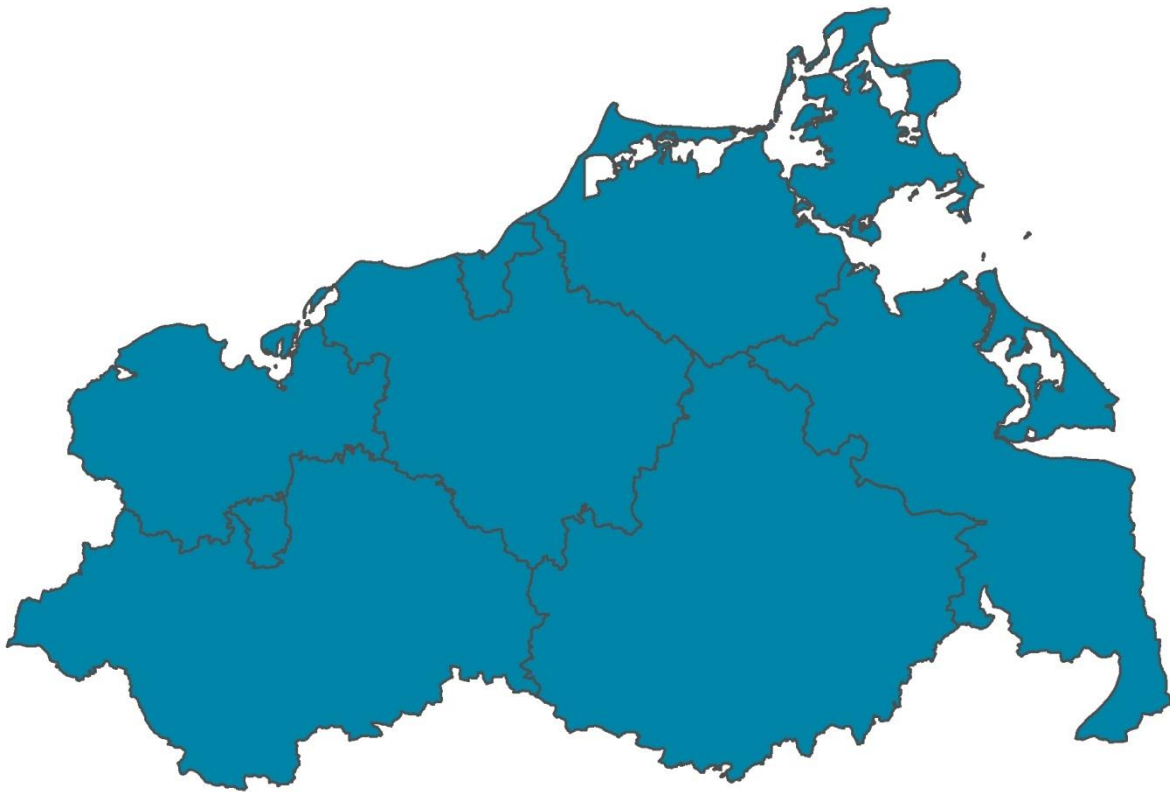


Polizeiliche Kriminalstatistik für das Land Mecklenburg-Vorpommern 2018



Landeskriminalamt Mecklenburg-Vorpommern

**Polizeiliche Kriminalstatistik für das Land
Mecklenburg-Vorpommern**

Berichtsjahr 2018

Impressum

Herausgeber:

Landeskriminalamt Mecklenburg-Vorpommern
Retgendorfer Straße 9
19067 Rampe

Telefon 03866/64 8700
Fax 03866/64 8701
E-Mail: lka-mv@polmv.de
Internet: www.polizei.mvnet.de



POLIZEI
Mecklenburg-
Vorpommern

Jegliche Verwertung, insbesondere Nachdruck, sonstige Auswertung, Einspeicherung und Verarbeitung in elektronischen Systemen – auch auszugsweise – ist nur mit Quellenangabe bzw. Erlaubnis des Herausgebers gestattet.

Inhaltsverzeichnis

Vorbemerkungen	9
A Grundlagen der PKS	10
B Das Landesverfahren der PKS	11
C Geografische und demografische Einflussfaktoren.....	11
1. Kurzüberblick Mecklenburg-Vorpommern	12
1.1. Polizeipräsidium Rostock	14
1.2. Polizeipräsidium Neubrandenburg.....	15
2. Kriminalitätsentwicklung und Aufklärung	16
2.1. Straftatenhauptgruppen.....	19
2.1.1. Straftaten gegen das Leben.....	19
2.1.2. Straftaten gegen die sexuelle Selbstbestimmung	21
2.1.3. Rohheitsdelikte und Straftaten gegen die persönliche Freiheit.....	23
2.1.4. Diebstahl	25
2.1.5. Vermögens- und Fälschungsdelikte.....	27
2.1.6. Sonstige Straftatbestände des StGB	29
2.1.7. Strafrechtliche Nebengesetze.....	31
2.2. Summenschlüssel	33
2.2.1. Gewaltkriminalität	33
2.2.2. Straßenkriminalität.....	35
2.2.3. Rauschgiftkriminalität.....	37
2.2.4. Umweltkriminalität	39
2.2.5. Wirtschaftskriminalität.....	41
2.2.6. Computerkriminalität.....	43
2.3. Fallspezifika	45
2.3.1. Alkohol- und Drogenkonsum.....	45
2.3.2. Schusswaffenanwendung.....	47
2.3.3. Schaden	49
2.3.4. Territoriale Verteilung	50
2.4. Tatverdächtigenpezifika.....	52
2.4.1. Alters- und Geschlechtsstruktur	52
2.4.2. Nichtdeutsche Tatverdächtige	59
2.4.3. Tatort-Wohnort-Beziehung.....	67
2.4.4. Mehrfachtäter	69

2.5. Opfer	71
2.5.1. Alters- und Geschlechtsstruktur	71
2.5.2. Opfer-Tatverdächtigen-Beziehung	74
3. Tabellenanhang	75
3.1. Einzelphänomene im Überblick	75
3.1.1. Raub	75
3.1.2. Körperverletzung	81
3.1.3. Diebstahl	85
3.1.4. Betrug	90
3.1.5. Internetkriminalität	96
3.1.6. Kriminalität von und gegen Zuwanderer	101
3.2. Kreisfreie Städte und Landkreise im Überblick	109
3.2.1. Stadt Schwerin (PI Schwerin)	112
3.2.2. Stadt Rostock (PI Rostock)	118
3.2.3. Landkreis Nordwestmecklenburg (PI Wismar)	124
3.2.4. Landkreis Ludwigslust-Parchim (PI Ludwigslust)	130
3.2.5. Landkreis Rostock (PI Güstrow)	136
3.2.6. Landkreis Mecklenburgische Seenplatte (PI Neubrandenburg)	142
3.2.7. Landkreis Vorpommern-Rügen (PI Stralsund)	148
3.2.8. Landkreis Vorpommern-Greifswald (PI Anklam)	154
3.3. Eckdatenzusammenstellung nach Dienststellen	160
3.4. Straftatenkatalog	163
3.5. Begriffsbestimmungen	190

Vorbemerkungen

Der jährliche Bericht zur Polizeilichen Kriminalstatistik in Mecklenburg-Vorpommern fasst in Form eines Nachschlagewerkes die wichtigsten statistischen Kriminalitätswerte zusammen. Vergleiche mit vorangegangenen Jahresberichten sind durch den standardisierten Aufbau leicht herzustellen.

Wie in jedem Jahr wurden auch 2018 im bundesweiten Straftatenkatalog einige Änderungen vorgenommen. Die Vergleichbarkeit mit den Berichten der Vorjahre für Mecklenburg-Vorpommern wird dadurch nicht eingeschränkt.

Die Jahresberichte der Polizeilichen Kriminalstatistik für das Land Mecklenburg-Vorpommern sind ab dem Berichtsjahr 2005 auf der Internetseite der Landespolizei unter www.polizei.mvnet.de unter der Rubrik „Statistiken“ veröffentlicht. In limitierter Anzahl sind Druckexemplare vorhanden.

Weitergehende Fragen und Hinweise können an das

Landeskriminalamt
Mecklenburg-Vorpommern
Dezernat 63
Retgendorfer Straße 9
19067 Rampe
Tel.: 03866/64 6317
E-Mail: pks.lka@polmv.de

gerichtet werden.

A Grundlagen der PKS

Die PKS ist eine seit 1953 existierende (Kriminal-)Statistik der Polizeien des Bundes und der Länder, die nach einheitlichen Erfassungs- und Zählregeln geführt wird. Grundlage sind die seit 1971 erstellten Richtlinien für die Führung der PKS, die jährlich überarbeitet werden.

Die PKS ist eine von mehreren Kriminalstatistiken in Deutschland. Eine Vergleichbarkeit dieser Statistiken ist u.a. wegen unterschiedlicher Erfassungs- und Zählregeln nicht gegeben.

Gemäß Richtlinie ist die Polizeiliche Kriminalstatistik

„... eine Zusammenstellung aller der Polizei bekannt gewordenen strafrechtlichen Sachverhalte unter Beschränkung auf ihre erfassbaren wesentlichen Inhalte. Sie soll damit im Interesse einer wirksamen Kriminalitätsbekämpfung zu einem überschaubaren und möglichst verzerrungsfreien Bild der angezeigten Kriminalität führen.“¹

Eine Besonderheit der PKS ist die Hellfeld-Dunkelfeld-Problematik. So spiegelt die PKS nur den Teil der Kriminalität wider, welcher der Polizei bekannt geworden ist, das sogenannte Hellfeld. Dagegen können zum Umfang des sogenannten Dunkelfeldes und seiner Entwicklung in der Regel nur wenig Aussagen gemacht werden. Bekannte Faktoren, die auf das Dunkelfeld wirken, sind z.B. die Anzeigebereitschaft der Bevölkerung und die Intensität der Verbrechenskontrolle. Besonders problematisch ist in diesem Zusammenhang die Interpretation von PKS-Zahlen zu Kontrolldelikten. Das sind solche Straftaten, die normalerweise nicht vom Bürger angezeigt, sondern nur durch das Tätigwerden der Polizei bekannt werden (z.B. Rauschgiftkriminalität). Zur Aufhellung des Dunkelfeldes führt das Landeskriminalamt gemeinsam mit der Fachhochschule für öffentliche Verwaltung, Polizei und Rechtspflege Güstrow sowie der Universität Greifswald bereits zum zweiten Mal eine landesweite Studie durch, bei der über 8.000 Einwohner postalisch befragt werden.

Bei der Weiterentwicklung der PKS legen die Polizeien von Bund und Ländern besonderen Wert darauf, in Bezug auf die Vergangenheit eine Vergleichbarkeit zu gewährleisten. Das ist auf Grund von Strafrechtsänderungen nicht immer möglich.

Bei der PKS handelt es sich um eine Ausgangsstatistik, bei der die Straftaten grundsätzlich erst nach Abschluss der polizeilichen Ermittlungen und bei Abgabe des Verfahrens an die Staatsanwaltschaft erfasst werden.

In der PKS werden Verbrechen und Vergehen einschließlich der strafbaren Versuche erfasst, die durch die Polizeien des Bundes und der Länder sowie des Zolls bearbeitet werden, soweit sie auf deutschem Territorium begangen werden. In der PKS sind die Staatsschutz- und Verkehrsdelikte (im Sinne der Richtlinie) nicht enthalten.

¹ Richtlinien für die Führung der Polizeilichen Kriminalstatistik

B Das Landesverfahren der PKS

Seit dem Berichtsjahr 2008 liefern die Bundesländer dem Bundeskriminalamt die PKS-Daten in Form von Einzeldatensätzen über elektronische Schnittstellen an. Mecklenburg-Vorpommern hat in diesem Zusammenhang seit 2008 ein modifiziertes Landesverfahren der PKS eingerichtet und generiert die PKS-Daten seitdem aus dem elektronischen Vorgangsassistenten der Landespolizei (EVA). Dieses Vorgangsbearbeitungssystem bietet weitreichende Möglichkeiten der Auswertung und erleichtert zielgerichtete Recherchen. Darüber hinaus ist es die technische Grundlage für ein modernes Qualitätsmanagement.

Mit Einführung der Einzeldatensatzanlieferung an das Bundeskriminalamt können auch dort deutschlandweit PKS-Recherchen durchgeführt werden, was eine Täterrechtzählung auf Bundesebene ermöglicht. Das bedeutet, dass Tatverdächtige, die im selben Berichtszeitraum in mehreren Bundesländern gleichzeitig registriert worden sind, deutschlandweit nur einmal gezählt werden.

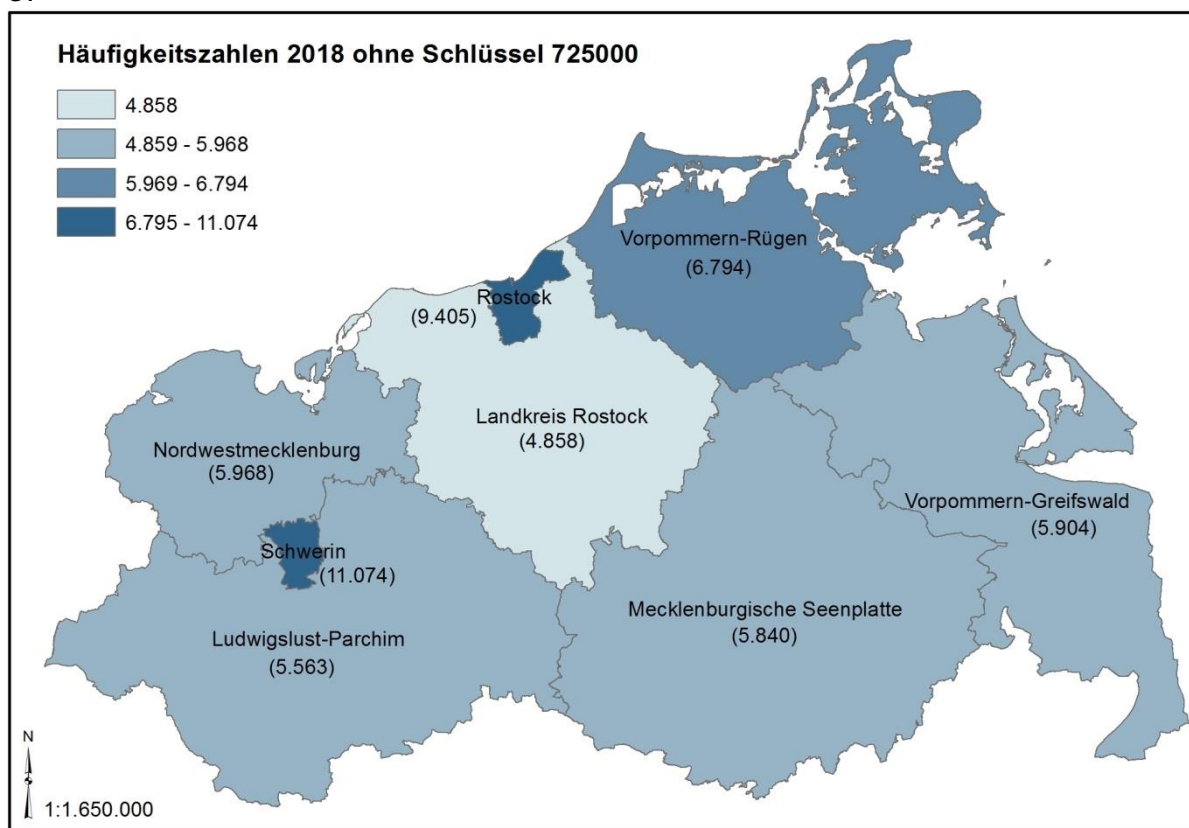
C Geografische und demografische Einflussfaktoren

Mecklenburg-Vorpommern hat eine zentrale Lage in Europa. Als Ostseeanrainerland hat es direkte Fährverbindungen nach Skandinavien und zum Baltikum. Landseitig grenzt es an Polen und die Bundesländer Brandenburg, Niedersachsen und Schleswig-Holstein. Mecklenburg-Vorpommern ist umgeben von den Metropolregionen Hamburg (MV gehört in Teilen dazu) und Berlin. Aufgrund dieser zentralen Lage spielt Mecklenburg-Vorpommern auch als Transitland für grenzüberschreitende Eigentums kriminalität eine besondere Rolle.

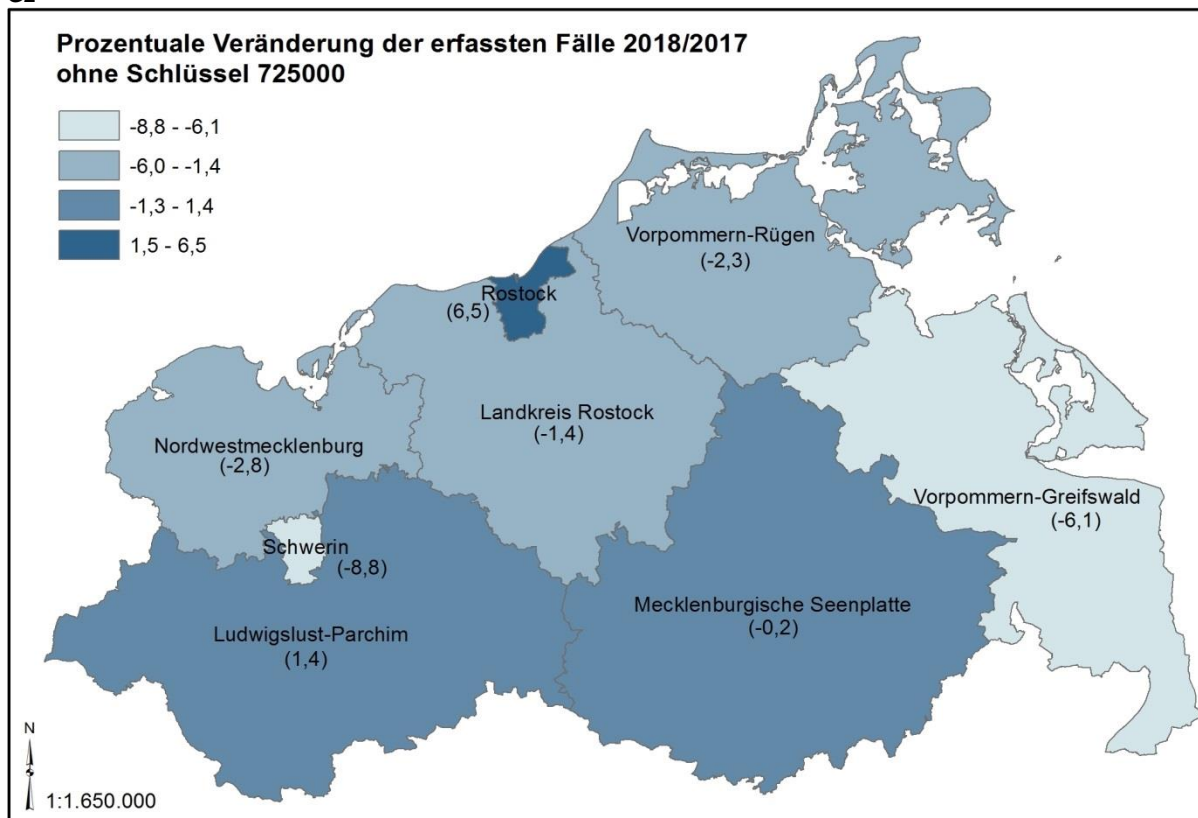
Die Altersverteilung der Wohnbevölkerung hat sich durch Migrationsbewegungen verändert. Das führte unter anderem zu einem deutlichen Anstieg der 15 bis 20-jährigen Wohnbevölkerung und, als eine Ursache dessen, auch zu einem Anstieg der Jugendkriminalität.

1. Kurzüberblick Mecklenburg-Vorpommern

G1



G2



Kartengrundlage: Verwaltungskarte Mecklenburg-Vorpommern, Klassifizierung nach Jenks (natural breaks)
 Dies ist ein statistisches Verfahren zur automatischen Klassifikation von Werten anhand von natürlichen Unterbrechungen (auch „Jenks-Caspall-Algorithmus“ genannt).

Fall- und Tatverdächtigenentwicklung

T1

Schlüssel	Straftaten/-gruppen	erfasste Fälle		Veränderung zum Vorjahr		Anteil an allen Fällen in %		Aufklärungsquote in %	
		2018	2017	absolut	in %	2018	2017	2018	2017
-----	Straftaten insgesamt	108.665	110.337	-1.672	-1,5	100,0	100,0	62,2	62,0
	(ohne Schlüssel 725000)²	107.013	108.451	-1.438	-1,3	100,0	100,0	61,6	61,3
000000	Straftaten gegen das Leben	50	55	-5	-9,1	0,0	0,0	92,0	89,1
100000	Straftaten gegen die sexuelle Selbstbestimmung	1.455	1.086	369	34,0	1,3	1,0	89,6	87,8
200000	Rohheitsdelikte und Straftaten gegen die persönliche Freiheit	15.963	15.556	407	2,6	14,7	14,1	90,5	90,2
3*****	Diebstahl ohne erschwerende Umstände	16.197	17.107	-910	-5,3	14,9	15,5	48,4	48,3
4*****	Diebstahl unter erschwerenden Umständen	15.793	17.601	-1.808	-10,3	14,5	16,0	14,3	15,1
*****	Diebstahl insgesamt	31.990	34.708	-2.718	-7,8	29,4	31,5	31,6	31,4
500000	Vermögens- und Fälschungsdelikte	21.860	21.588	272	1,3	20,1	19,6	74,0	78,5
600000	sonstige Straftatbestände des StGB	27.196	27.748	-552	-2,0	25,0	25,1	58,5	59,0
700000	strafrechtliche Nebengesetze	10.151	9.596	555	5,8	9,3	8,7	94,8	95,1
	<i>(ohne Schlüssel 725000)</i>	<i>8.499</i>	<i>7.710</i>	<i>789</i>	<i>10,2</i>	<i>7,9</i>	<i>7,1</i>	<i>93,9</i>	<i>94,0</i>
Schlüssel	Straftaten/-gruppen	Tatverdächtige		Veränderung zum Vorjahr		Anteil an allen Tatverdächtigen in %		nichtdeutsche Tatverdächtige	
		2018	2017	absolut	in %	2018	2017	2018	2017
-----	Straftaten insgesamt	43.599	45.091	-1.492	-3,3	100,0	100,0	7.515	7.617
	(ohne Schlüssel 725000)	42.112	43.431	-1.319	-3,0	100,0	100,0	6.034	5.965
000000	Straftaten gegen das Leben	52	56	-4	-7,1	0,1	0,1	16	8
100000	Straftaten gegen die sexuelle Selbstbestimmung	1.051	868	183	21,1	2,4	1,9	126	117
200000	Rohheitsdelikte und Straftaten gegen die persönliche Freiheit	12.083	11.901	182	1,5	27,7	26,4	1.720	1.667
3*****	Diebstahl ohne erschwerende Umstände	6.735	7.412	-677	-9,1	15,4	16,4	1.194	1.253
4*****	Diebstahl unter erschwerenden Umständen	1.872	1.948	-76	-3,9	4,3	4,3	386	377
*****	Diebstahl insgesamt	8.123	8.899	-776	-8,7	18,6	19,7	1.500	1.572
500000	Vermögens- und Fälschungsdelikte	11.372	12.427	-1.055	-8,5	26,1	27,6	2.145	2.241
600000	sonstige Straftatbestände des StGB	12.861	13.173	-312	-2,4	29,5	29,2	1.140	1.139
700000	strafrechtliche Nebengesetze	8.489	8.152	337	4,1	19,5	18,1	2.365	2.343
	<i>(ohne Schlüssel 725000)</i>	<i>6.820</i>	<i>6.302</i>	<i>518</i>	<i>8,2</i>	<i>16,2</i>	<i>14,5</i>	<i>704</i>	<i>503</i>

² Schlüssel 725000-Straftaten gegen das Aufenthalts-, das Asyl- und das Freizügigkeitsgesetz/EU

1.1. Polizeipräsidium Rostock

Fall- und Tatverdächtigenentwicklung

T2

Schlüssel	Straftaten/-gruppen	erfasste Fälle		Veränderung zum Vorjahr		Anteil an allen Fällen in %		Aufklärungsquote in %	
		2018	2017	absolut	in %	2018	2017	2018	2017
-----	Straftaten insgesamt	63.101	63.421	-320	-0,5	100,0	100,0	63,6	62,9
	(ohne Schlüssel 725000)³	61.829	61.921	-92	-0,1	100,0	100,0	62,9	62,0
000000	Straftaten gegen das Leben	21	25	-4	-16,0	0,0	0,0	95,2	92,0
100000	Straftaten gegen die sexuelle Selbstbestimmung	722	595	127	21,3	1,1	0,9	86,3	85,5
200000	Rohheitsdelikte und Straftaten gegen die persönliche Freiheit	9.186	8.640	546	6,3	14,6	13,6	89,5	88,3
3*****	Diebstahl ohne erschwerende Umstände	9.262	9.530	-268	-2,8	14,7	15,0	47,8	47,5
4*****	Diebstahl unter erschwerenden Umständen	8.789	9.642	-853	-8,8	13,9	15,2	13,9	14,3
*****	Diebstahl insgesamt	18.051	19.172	-1.121	-5,8	28,6	30,2	31,3	30,8
500000	Vermögens- und Fälschungsdelikte	14.344	14.260	84	0,6	22,7	22,5	78,5	82,5
600000	sonstige Straftatbestände des StGB	14.771	15.024	-253	-1,7	23,4	23,7	58,9	57,6
700000	strafrechtliche Nebengesetze	6.006	5.705	301	5,3	9,5	9,0	94,4	94,9
	<i>(ohne Schlüssel 725000)</i>	<i>4.734</i>	<i>4.205</i>	<i>529</i>	<i>12,6</i>	<i>7,7</i>	<i>6,8</i>	<i>93,1</i>	<i>93,2</i>
Schlüssel	Straftaten/-gruppen	Tatverdächtige		Veränderung zum Vorjahr		Anteil an allen Tatverdächtigen in %		nichtdeutsche Tatverdächtige	
		2018	2017	absolut	in %	2018	2017	2018	2017
-----	Straftaten insgesamt	25.515	26.367	-852	-3,2	100,0	100,0	5.189	5.211
	(ohne Schlüssel 725000)	24.347	25.049	-702	-2,8	100,0	100,0	4.027	3.898
000000	Straftaten gegen das Leben	25	26	-1	-3,8	0,1	0,1	8	3
100000	Straftaten gegen die sexuelle Selbstbestimmung	566	467	99	21,2	2,2	1,8	81	72
200000	Rohheitsdelikte und Straftaten gegen die persönliche Freiheit	6.887	6.561	326	5,0	27,0	24,9	1.136	1.038
3*****	Diebstahl ohne erschwerende Umstände	3.803	3.987	-184	-4,6	14,9	15,1	762	793
4*****	Diebstahl unter erschwerenden Umständen	981	999	-18	-1,8	3,8	3,8	202	190
*****	Diebstahl insgesamt	4.543	4.778	-235	-4,9	17,8	18,1	927	958
500000	Vermögens- und Fälschungsdelikte	7.582	8.509	-927	-10,9	29,7	32,3	1.648	1.708
600000	sonstige Straftatbestände des StGB	6.984	6.977	7	0,1	27,4	26,5	718	645
700000	strafrechtliche Nebengesetze	5.060	4.913	147	3,0	19,8	18,6	1.720	1.764
	<i>(ohne Schlüssel 725000)</i>	<i>3.757</i>	<i>3.450</i>	<i>307</i>	<i>8,9</i>	<i>15,4</i>	<i>13,8</i>	<i>424</i>	<i>306</i>

³ Schlüssel 725000-Straftaten gegen das Aufenthalts-, das Asyl- und das Freizügigkeitsgesetz/EU

1.2. Polizeipräsidium Neubrandenburg

Fall- und Tatverdächtigenentwicklung

T3

Schlüssel	Straftaten/-gruppen	erfasste Fälle		Veränderung zum Vorjahr		Anteil an allen Fällen in %		Aufklärungsquote in %	
		2018	2017	absolut	in %	2018	2017	2018	2017
-----	Straftaten insgesamt	44.874	46.201	-1.327	-2,9	100,0	100,0	60,6	61,3
	(ohne Schlüssel 725000)⁴	44.509	45.822	-1.313	-2,9	100,0	100,0	60,3	60,9
000000	Straftaten gegen das Leben	29	30	-1	-3,3	0,1	0,1	89,7	86,7
100000	Straftaten gegen die sexuelle Selbstbestimmung	730	489	241	49,3	1,6	1,1	92,9	90,8
200000	Rohheitsdelikte und Straftaten gegen die persönliche Freiheit	6.754	6.901	-147	-2,1	15,1	14,9	91,8	92,7
3*****	Diebstahl ohne erschwerende Umstände	6.929	7.566	-637	-8,4	15,4	16,4	49,3	49,3
4*****	Diebstahl unter erschwerenden Umständen	7.004	7.959	-955	-12,0	15,6	17,2	14,8	16,1
*****	Diebstahl insgesamt	13.933	15.525	-1.592	-10,3	31,0	33,6	32,0	32,2
500000	Vermögens- und Fälschungsdelikte	7.070	6.886	184	2,7	15,8	14,9	67,4	73,8
600000	sonstige Straftatbestände des StGB	12.264	12.524	-260	-2,1	27,3	27,1	58,5	61,3
700000	strafrechtliche Nebengesetze	4.094	3.846	248	6,4	9,1	8,3	95,4	95,6
	<i>(ohne Schlüssel 725000)</i>	<i>3.729</i>	<i>3.467</i>	<i>262</i>	<i>7,6</i>	<i>8,4</i>	<i>7,6</i>	<i>95,0</i>	<i>95,1</i>
Schlüssel	Straftaten/-gruppen	Tatverdächtige		Veränderung zum Vorjahr		Anteil an allen Tatverdächtigen in %		nichtdeutsche Tatverdächtige	
		2018	2017	absolut	in %	2018	2017	2018	2017
-----	Straftaten insgesamt	18.323	19.029	-706	-3,7	100,0	100,0	2.401	2.476
	(ohne Schlüssel 725000)	17.990	18.681	-691	-3,7	100,0	100,0	2.068	2.131
000000	Straftaten gegen das Leben	27	30	-3	-10,0	0,1	0,2	8	5
100000	Straftaten gegen die sexuelle Selbstbestimmung	486	401	85	21,2	2,7	2,1	45	45
200000	Rohheitsdelikte und Straftaten gegen die persönliche Freiheit	5.226	5.374	-148	-2,8	28,5	28,2	591	633
3*****	Diebstahl ohne erschwerende Umstände	2.960	3.462	-502	-14,5	16,2	18,2	447	476
4*****	Diebstahl unter erschwerenden Umständen	900	972	-72	-7,4	4,9	5,1	186	194
*****	Diebstahl insgesamt	3.625	4.185	-560	-13,4	19,8	22,0	593	640
500000	Vermögens- und Fälschungsdelikte	3.773	3.942	-169	-4,3	20,6	20,7	499	533
600000	sonstige Straftatbestände des StGB	5.897	6.216	-319	-5,1	32,2	32,7	420	499
700000	strafrechtliche Nebengesetze	3.431	3.256	175	5,4	18,7	17,1	644	577
	<i>(ohne Schlüssel 725000)</i>	<i>3.068</i>	<i>2.869</i>	<i>199</i>	<i>6,9</i>	<i>17,1</i>	<i>15,4</i>	<i>282</i>	<i>195</i>

⁴ Schlüssel 725000-Straftaten gegen das Aufenthalts-, das Asyl- und das Freizügigkeitsgesetz/EU

2. Kriminalitätsentwicklung und Aufklärung

Die Polizeiliche Kriminalstatistik Mecklenburg-Vorpommern weist für das Jahr 2018 insgesamt 108.665 erfasste Fälle aus. Im Jahr 2017 waren es 110.337 Fälle, womit ein Rückgang um 1,5 % (1.672 Fälle) vorliegt. Bei langfristiger Betrachtung der Fallzahlen ist festzustellen, dass sich der abnehmende Trend seit den 90er Jahren, mit Ausnahme der Jahre 2015 und 2016, im Berichtsjahr 2018 weiter fortsetzt. So ist von 2009 bis 2018 ein Rückgang von 138.134 auf 108.665 Fälle um 21,3 % festzustellen. Ohne aufenthaltsrechtliche Straftaten ergibt sich ein Kriminalitätsrückgang um 30.474 Fälle (-22,2 %).

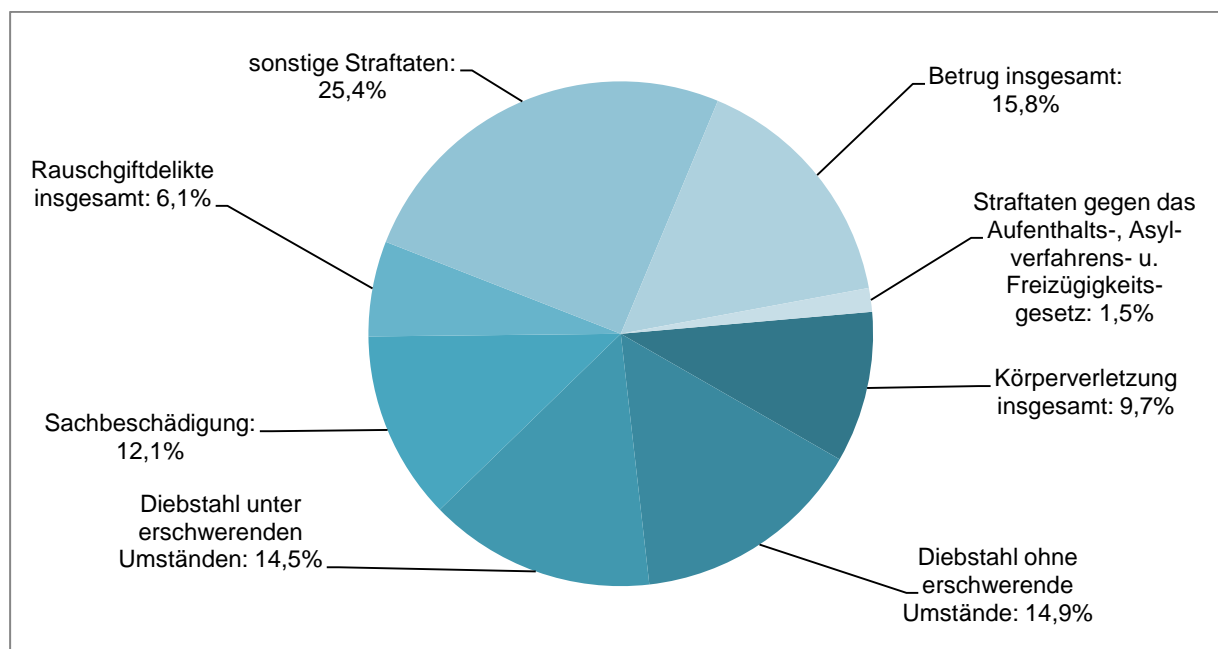
Die Häufigkeitszahl (Fälle pro 100.000 Einwohner) sank von 6.850 im Jahr 2017 auf 6.745 im Jahr 2018 um 1,5 %.

Analog der Fallzahlenentwicklung sank die Zahl der Tatverdächtigen von 2017 zu 2018 um 1.492 Tatverdächtige (-3,3 %) auf 43.599 TV. Auch ohne die aufenthaltsrechtlichen Straftaten entwickelte sich die Anzahl der ermittelten Tatverdächtigen um 1.319 TV (-3,0 %) rückläufig.

Die Aufklärungsquote bewegt sich mit 62,2 % weiterhin auf einem hohen Niveau. Gegenüber dem Vorjahr mit 62,0 % stieg sie damit um 0,2 Pp.

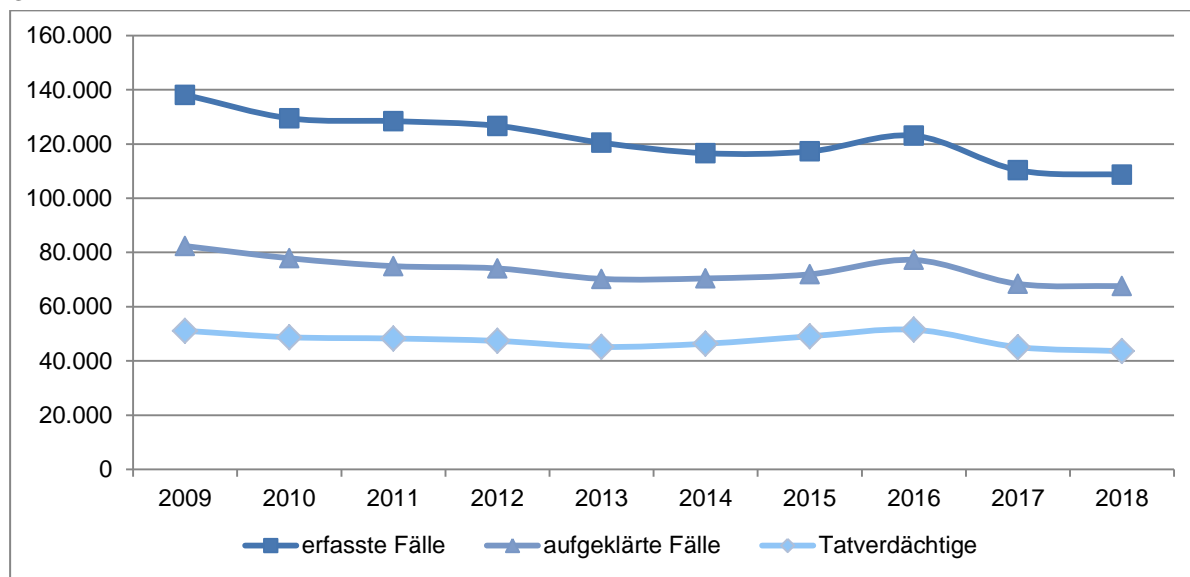
Straftatenanteile an „Straftaten insgesamt“

G3



Langzeitentwicklung der Fälle, Aufklärung und Tatverdächtigen

G4

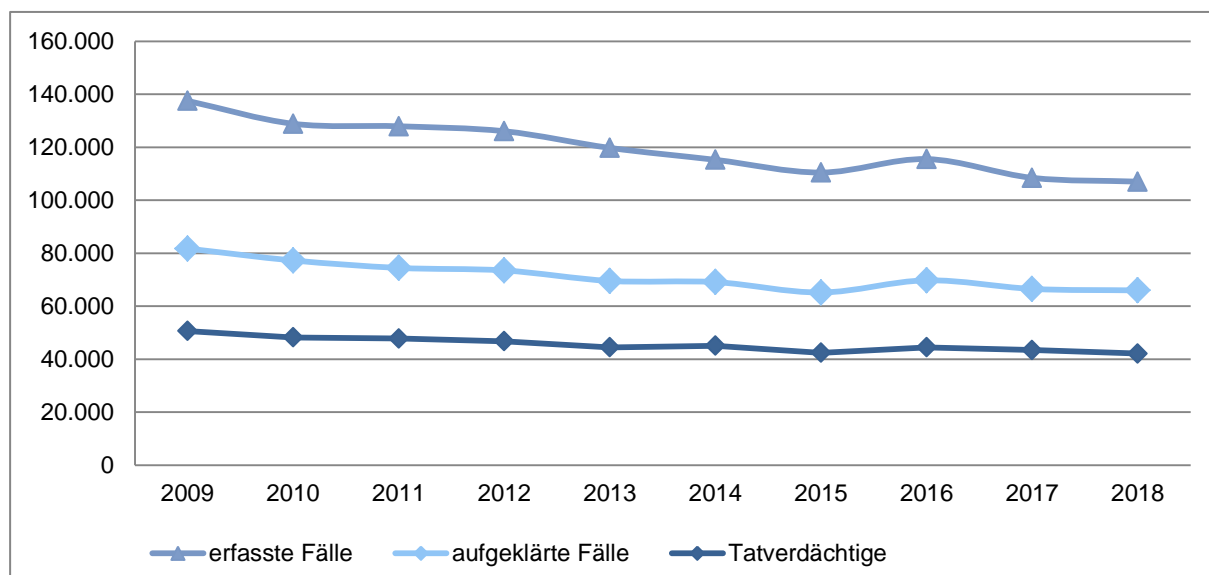


T4

Jahr	Bevölkerung am 01.01.	erfasste Fälle	Häufigkeitszahl	aufgeklärte Fälle	Aufklärungsquote in %	Tatverdächtige
2009	1.664.356	138.134	8.300	82.363	59,6	51.120
2010	1.651.216	129.489	7.842	77.866	60,1	48.737
2011	1.642.327	128.426	7.820	74.952	58,4	48.272
2012	1.606.899	126.677	7.883	74.108	58,5	47.368
2013	1.600.327	120.484	7.529	70.251	58,3	45.175
2014	1.596.505	116.609	7.304	70.426	60,4	46.345
2015	1.599.138	117.261	7.333	71.948	61,4	49.066
2016	1.612.362	123.061	7.632	77.242	62,8	51.502
2017	1.610.674	110.337	6.850	68.398	62,0	45.091
2018	1.611.119	108.665	6.745	67.600	62,2	43.599

Langzeitentwicklung der Fälle, Aufklärung und Tatverdächtigen ohne Straftaten gegen das Aufenthalts-, das Asyl- und das Freizügigkeitsgesetz/EU

G4a



T4a

Jahr	Bevölkerung am 01.01.	erfasste Fälle	Häufigkeitszahl	aufgeklärte Fälle	Aufklärungsquote in %	Tatverdächtige
2009	1.664.356	137.487	8.261	81.734	59,4	50.591
2010	1.651.216	128.865	7.804	77.249	59,9	48.186
2011	1.642.327	127.914	7.789	74.444	58,2	47.808
2012*	1.606.899	126.041	7.844	73.480	58,3	46.777
2013*	1.600.327	119.743	7.482	69.525	58,1	44.455
2014	1.596.505	115.249	7.219	69.081	59,9	45.088
2015	1.599.138	110.454	6.907	65.169	59,0	42.374
2016	1.612.362	115.525	7.165	69.753	60,4	44.450
2017	1 610 674	108.451	6.733	66.520	61,3	43.431
2018	1.611.119	107.013	6.642	65.961	61,6	42.112

Der Fallzahlenrückgang seit den 90er Jahren wird vor allem auf die folgenden Ursachen zurückgeführt:

- Erhöhung des Altersdurchschnittes der Bevölkerung
- Strukturwandel von klassischer Kriminalität zur Cybercrime, verbunden mit Abbildungsproblemen von Cybercrimestraftaten in der PKS
- Konzentration reisender Eigentumstäter auf Metropolregionen wie Hamburg und Berlin
- Fortschritte im Zusammenhang mit der Kriminalitätsbekämpfung, einschließlich Kriminalprävention

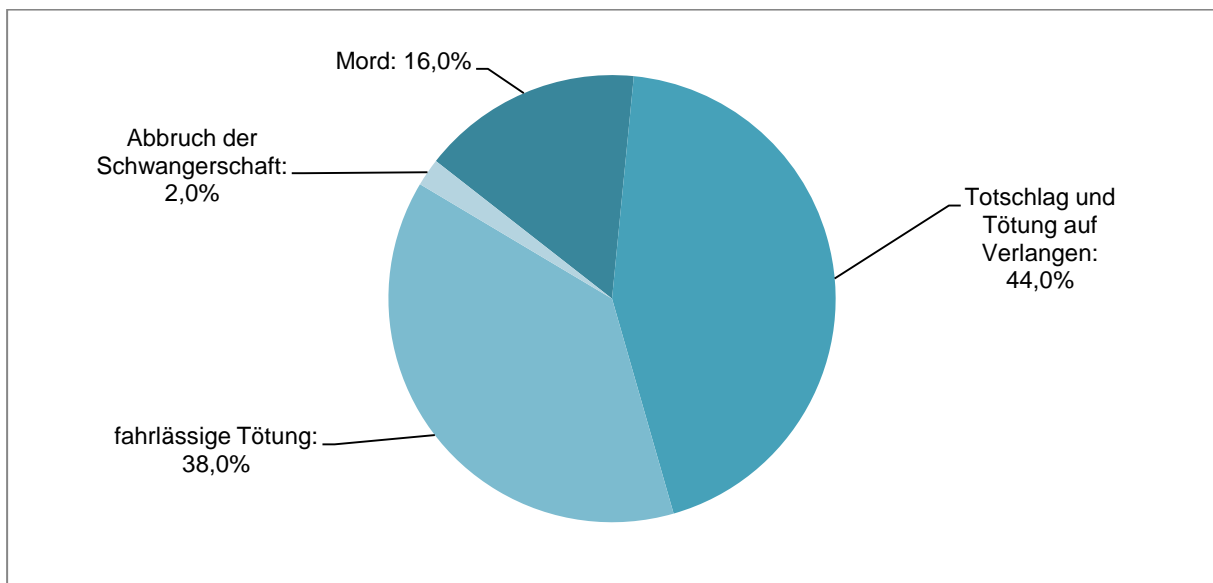
2.1. Straftatenhauptgruppen

2.1.1. Straftaten gegen das Leben

Bei den Straftaten gegen das Leben handelt es sich um die Hauptgruppe der PKS mit den niedrigsten Fallzahlen. Prozentuale Abweichungen zum Vorjahr sind bei niedrigen Fallzahlen weniger aussagekräftig. Hier können durch kleine Schwankungen der absoluten Zahlen große relative Veränderungen ausgelöst werden.

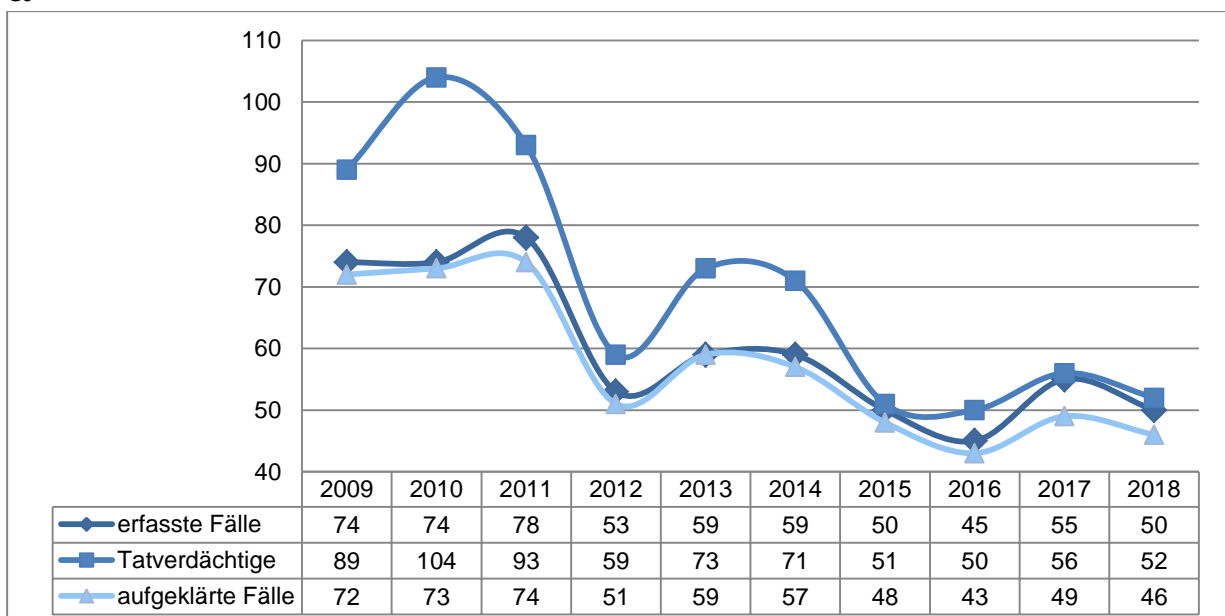
Straftatenanteile an „Straftaten gegen das Leben“

G5



Langzeitentwicklung „Straftaten gegen das Leben“

G6



Bei der langfristigen Betrachtung der Fall- und Tatverdächtigenentwicklung der Straftaten gegen das Leben über einen Zeitraum von 10 Jahren ist erkennbar, dass sich die jährlich erfassten Fallzahlen in dieser Hauptgruppe in einem relativ schmalen Korridor zwischen 45 und 74 Fällen bewegen. Ein klarer Trend ist nicht zu erkennen. Mit 50 erfassten Fällen und 52 Tatverdächtigen im Berichtsjahr 2018 liegen diese Werte unter dem Durchschnittswert der letzten 10 Jahre. Angesichts der niedrigen Zahlen sind Entwicklungsbewertungen und Trendaussagen nur eingeschränkt möglich.

Fallentwicklung, Aufklärung und Tatverdächtige

T5

Schlüssel	Straftaten/-gruppen	erfasste Fälle		Veränderung zum Vorjahr		Aufklärungsquote in %		Tatverdächtige		Veränderung zum Vorjahr	
		2018	2017	absolut	in %	2018	2017	2018	2017	2018	in %
000000	Straftaten gegen das Leben	50	55	-5	-9,1	92,0	89,1	52	56	-4	-7,1
010000	Mord	8	5	3	60,0	100,0	100,0	10	5	5	100,0
020000	Totschlag und Tötung auf Verlangen	22	20	2	10,0	95,5	95,0	25	20	5	25,0
030000	fahrlässige Tötung	19	26	-7	-26,9	84,2	84,6	16	27	-11	-40,7
040000	Abbruch der Schwangerschaft	1	4	-3	-75,0	100,0	75,0	1	4	-3	-75,0

Im Betrachtungszeitraum der Jahre 2017 und 2018 ist eine Abnahme der Fallzahlen von 55 auf 50 zu verzeichnen. Zu den insgesamt 46 aufgeklärten Fällen wurden 52 Tatverdächtige ermittelt.

Die Aufklärungsquote stieg um 2,9 Pp auf 92,0 %.

Der deutlichste Rückgang innerhalb dieser Hauptgruppe ist im Bereich der fahrlässigen Tötung zu verzeichnen. Mit 19 Fällen im Jahr 2018 sind dies 7 Fälle weniger als im Vorjahr (26 Fälle).

Der höchste Anstieg ist beim Mord zu verzeichnen. Mit 8 Fällen sind dies 3 Fälle mehr als im Vorjahr (5 Fälle). Unter den 8 Fällen sind 5 Versuche.

Im Vergleich zum Vorjahr stiegen die Fallzahlen beim Totschlag von 20 auf 22 Fälle.

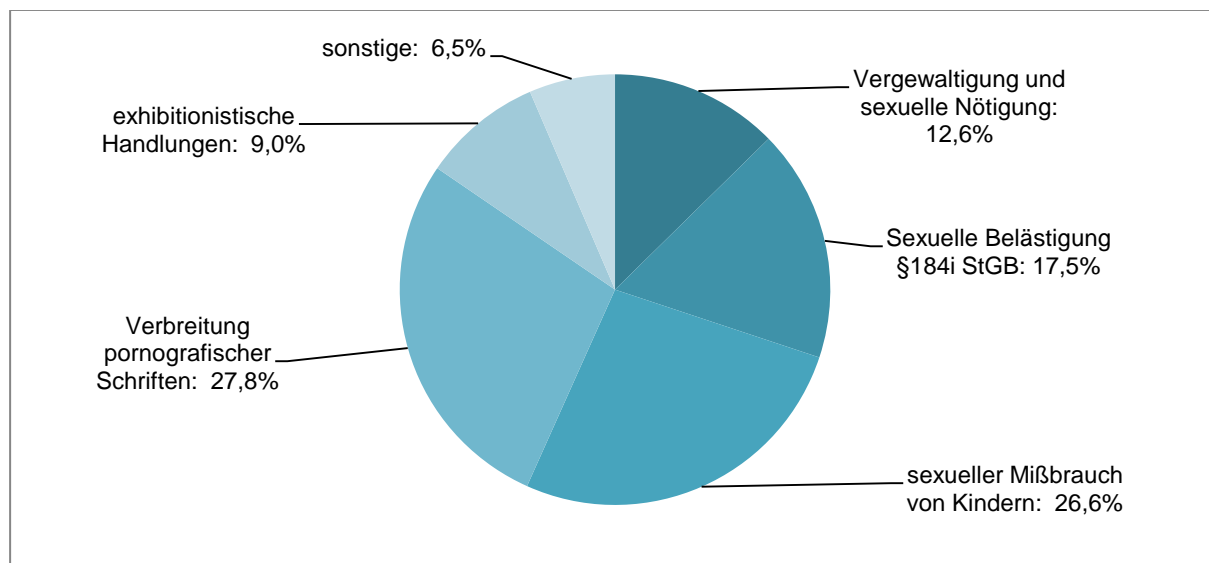
18 dieser 22 Fälle sind Versuche.

2.1.2. Straftaten gegen die sexuelle Selbstbestimmung

Straftaten gegen die sexuelle Selbstbestimmung sind mit einem Anteil von 1,3 % an der Gesamtkriminalität die zweitkleinste Straftatenhauptgruppe in der PKS. Die Entwicklung in den letzten Jahren zeigt keinen eindeutigen Trend. Mit 1.455 registrierten Fällen liegen die Fallzahlen im Berichtsjahr um 369 Fälle über denen des Vorjahres.

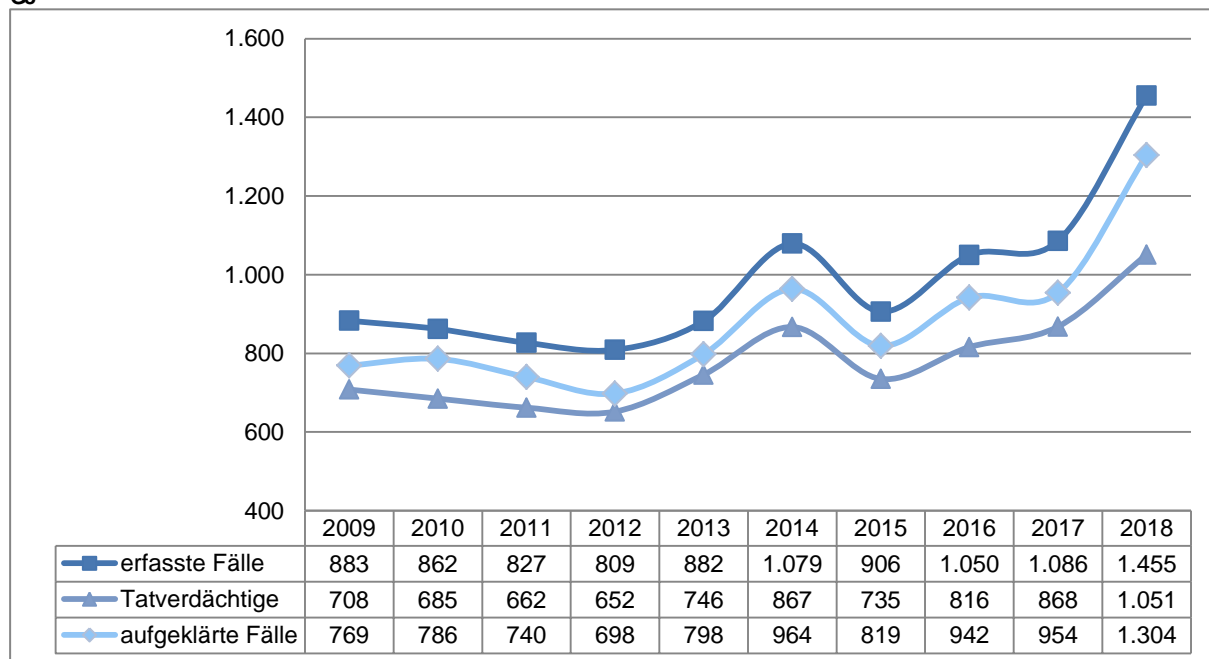
Straftatenanteile an „Straftaten gegen die sexuelle Selbstbestimmung“

G7



Langzeitentwicklung „Straftaten gegen die sexuelle Selbstbestimmung“

G8



Der Anstieg in dieser Hauptgruppe vollzieht sich in allen Straftatengruppen. Besonders hohe Anstiege sind bei der sexuellen Belästigung von 127 auf 254 um 127 Fälle, der Verbreitung pornografischer Schriften von 217 auf 405 Fälle und beim sexuellen Missbrauch von Kindern von 318 auf 387 um 69 Fälle zu verzeichnen.

Bei Straftaten gegen die sexuelle Selbstbestimmung ist die Aufklärungsquote überdurchschnittlich hoch. Mit 89,6 % liegt diese 1,8 Pp über der des Vorjahres.

Die Anzahl der ermittelten Tatverdächtigen hat sich im Vorjahresvergleich von 868 auf 1.051 Tatverdächtige um 21,1 % erhöht. Dieser Anstieg ist analog der Fallzahlen vor allem auf die Entwicklung der Tatverdächtigen bei der sexuellen Belästigung von 105 auf 212 Tatverdächtige (um 101,9 %) und der Verbreitung pornographischer Schriften von 170 auf 269 Tatverdächtige (um 58,2 %) zurückzuführen.

Fallentwicklung, Aufklärung und Tatverdächtige

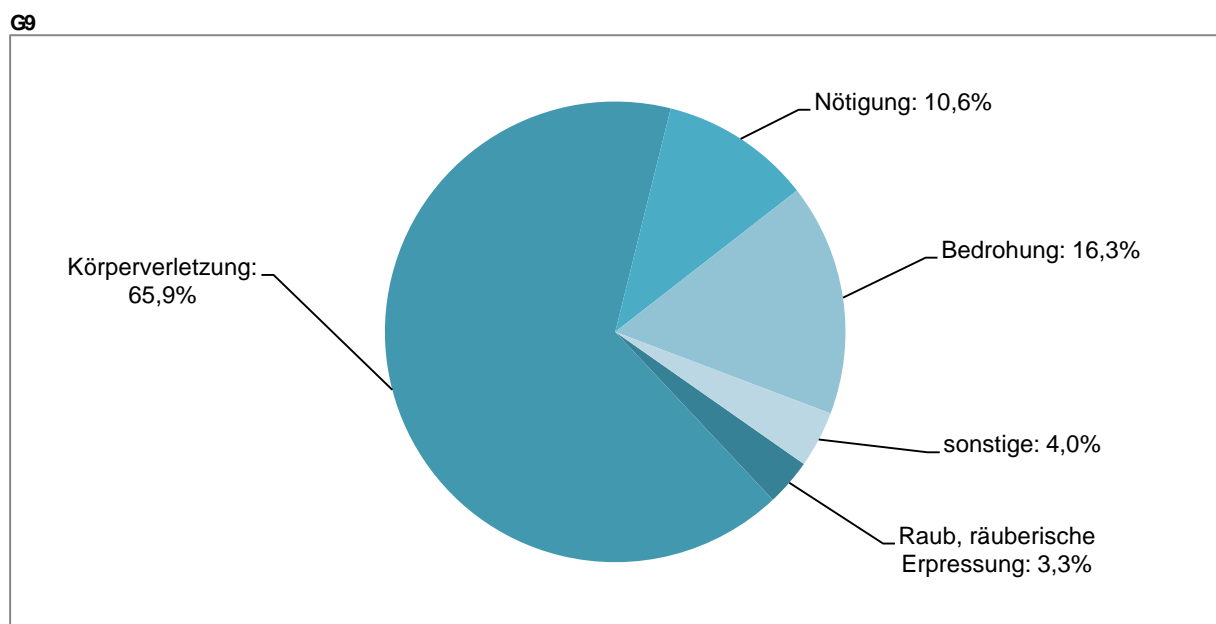
T6

Schlüssel	Straftaten/-gruppen	erfasste Fälle		Veränderung zum Vorjahr		Aufklärungsquote in %		Tatverdächtige		Veränderung zum Vorjahr	
		2018	2017	absolut	in %	2018	2017	2018	2017	2018	in %
100000	Straftaten gegen die sexuelle Selbstbestimmung	1.455	1.086	369	34,0	89,6	87,8	1.051	868	183	21,1
110000	Straftaten gegen die sexuelle Selbstbestimmung davon:	499	402	97	24,1	88,6	90,8	438	355	83	23,4
111000	Vergewaltigung und sexuelle Nötigung/Übergriffe	184	223	-39	-17,5	93,5	93,7	171	209	-38	-18,2
114000	Sexuelle Belästigung	254	127	127	100,0	83,5	84,3	212	105	107	101,9
130000	sexueller Missbrauch davon:	541	460	81	17,6	87,1	85,0	378	370	8	2,2
131000	sexueller Missbrauch von Kindern	387	318	69	21,7	94,8	94,0	283	286	-3	-1,0
132000	exhibitionistische Handlungen und Erregung öffentlichen Ärgernisses	131	115	16	13,9	62,6	58,3	76	60	16	26,7
140000	Ausnutzung sexueller Neigungen davon:	415	224	191	85,3	94,2	88,4	275	179	96	53,6
143000	Verbreitung pornografischer Schriften	405	217	188	86,6	95,1	88,0	269	170	99	58,2

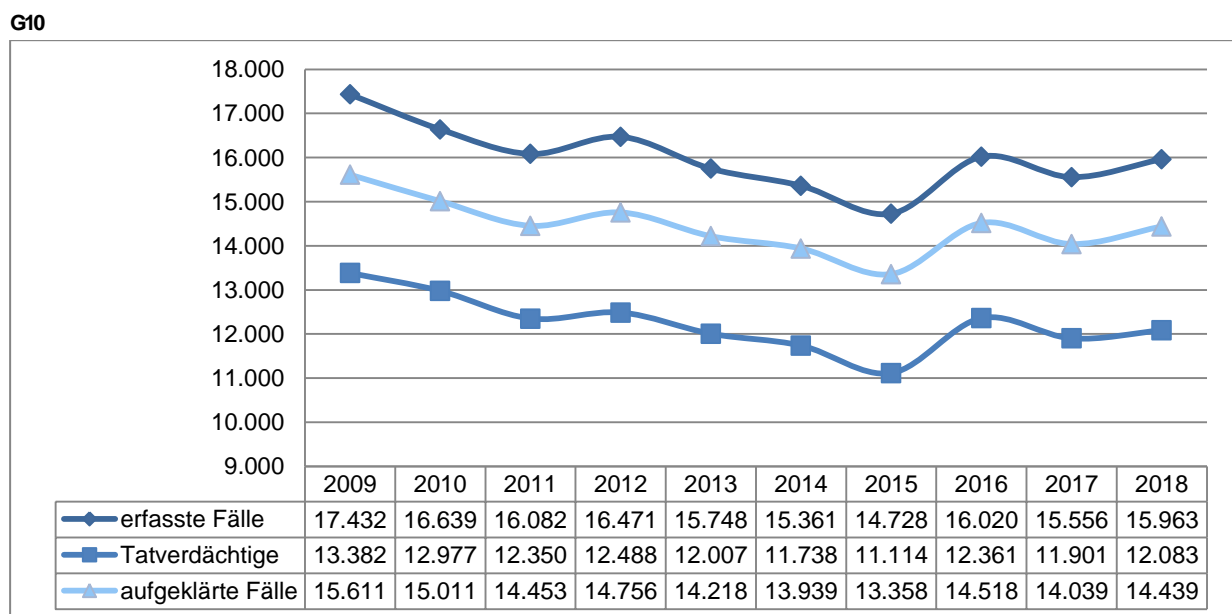
2.1.3. Rohheitsdelikte und Straftaten gegen die persönliche Freiheit

Bei der langfristigen Betrachtung der Straftatenhauptgruppe Rohheitsdelikte und Straftaten gegen die persönliche Freiheit ist festzustellen, dass sowohl die erfassten Fälle als auch die Anzahl der Tatverdächtigen seit 2009 tendenziell rückläufig sind. Im Vergleich zum Jahr 2009, mit einem Höchststand von 17.432 erfassten Fällen, ist ein Rückgang um 9,2 % auf 15.963 Straftaten im Jahr 2018 zu verzeichnen.

Straftatenanteile an „Rohheitsdelikte und Straftaten gegen die persönliche Freiheit“



Langzeitentwicklung „Rohheitsdelikte und Straftaten gegen die persönliche Freiheit“



Für das Jahr 2018 ist mit 15.963 Fällen gegenüber dem Vorjahr ein Anstieg um 407 Fälle (2,6 %) festzustellen. Der Anstieg der Fallzahlen in dieser Hauptgruppe ergibt sich aus den steigenden Fallzahlen bei den Körperverletzungsdelikten um 305 Fälle (3,0 %) und der Bedrohung um 173 Fälle (7,1 %). Gegen den steigenden Trend der Hauptgruppe entwickelte sich die Nötigung mit einem Rückgang um 109 Fälle (6,0 %).

Die Aufklärungsquote erhöhte sich geringfügig um 0,3 Pp von 90,2 % auf 90,5 % und liegt damit weit über dem Durchschnittsniveau aller Straftaten.

Bei der Anzahl der Tatverdächtigen ist ein Anstieg um 182 Tatverdächtige (1,5 %) von 11.901 auf 12.083 Tatverdächtige festzustellen. Ausschlaggebend sind hierbei die Anstiege der Tatverdächtigenzahlen bei den Körperverletzungsdelikten um 201 Tatverdächtige und der Bedrohung um 129 Tatverdächtige.

Fallentwicklung, Aufklärung und Tatverdächtige

T7

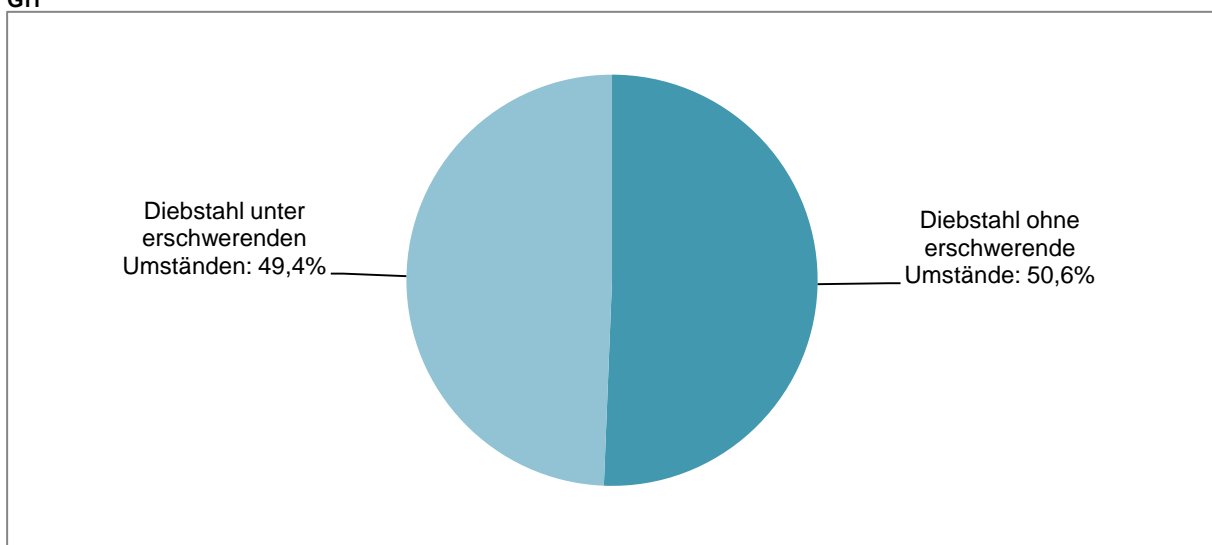
Schlüssel	Straftaten/-gruppen	erfasste Fälle		Veränderung zum Vorjahr		Aufklärungsquote in %		Tatverdächtige		Veränderung zum Vorjahr	
		2018	2017	absolut	in %	2018	2017	2018	2017	2018	in %
200000	Rohheitsdelikte und Straftaten gegen die persönliche Freiheit	15.963	15.556	407	2,6	90,5	90,2	12.083	11.901	182	1,5
210000	Raub, räuberische Erpressung und räuberischer Angriff auf Kraftfahrer darunter:	524	512	12	2,3	67,0	70,9	480	465	15	3,2
216000	Handtaschenraub	48	27	21	77,8	47,9	48,1	21	15	6	40,0
220000	Körperverletzung davon:	10.515	10.210	305	3,0	91,0	90,8	8.878	8.677	201	2,3
222000	gefährliche und schwere Körperverletzung darunter:	2.581	2.471	110	4,5	87,9	86,9	2.778	2.669	109	4,1
222100	gefährliche und schwere Körperverletzung auf Straßen, Wegen oder Plätzen	1.294	1.284	10	0,8	83,2	82,2	1.475	1.454	21	1,4
224000	vorsätzliche einfache Körperverletzung	7.172	6.949	223	3,2	92,3	92,3	5.988	5.786	202	3,5
230000	Straftaten gegen die persönliche Freiheit davon:	4.924	4.834	90	1,9	91,9	91,1	4.068	3.989	79	2,0
232000	Zwangsheirat, Nachstellung (Stalking), Freiheitsberaubung, Nötigung, Bedrohung davon:	4.867	4.785	82	1,7	91,8	91,0	4.011	3.945	66	1,7
232200	Nötigung	1.693	1.802	-109	-6,0	88,9	87,2	1.569	1.643	-74	-4,5
232300	Bedrohung	2.599	2.426	173	7,1	93,1	93,4	2.211	2.082	129	6,2
232400	Nachstellung (Stalking)	469	449	20	4,5	95,1	91,8	410	376	34	9,0

2.1.4. Diebstahl

Der Anteil der Diebstahlsdelikte an der Gesamtkriminalität beträgt im Berichtszeitraum 29,4 %. Der Diebstahl bildet im Vergleich zu den anderen Straftatenhauptgruppen quantitativ den Schwerpunkt und bestimmt somit auch maßgeblich die Gesamtstatistik in Mecklenburg-Vorpommern. In den vergangenen zehn Jahren ist ein deutlicher Abwärtstrend beim Diebstahl erkennbar, welcher sich auch im Jahr 2018 fortsetzt. Ausgewählte Diebstahlsbereiche werden im Tabellenanhang separat dargestellt.

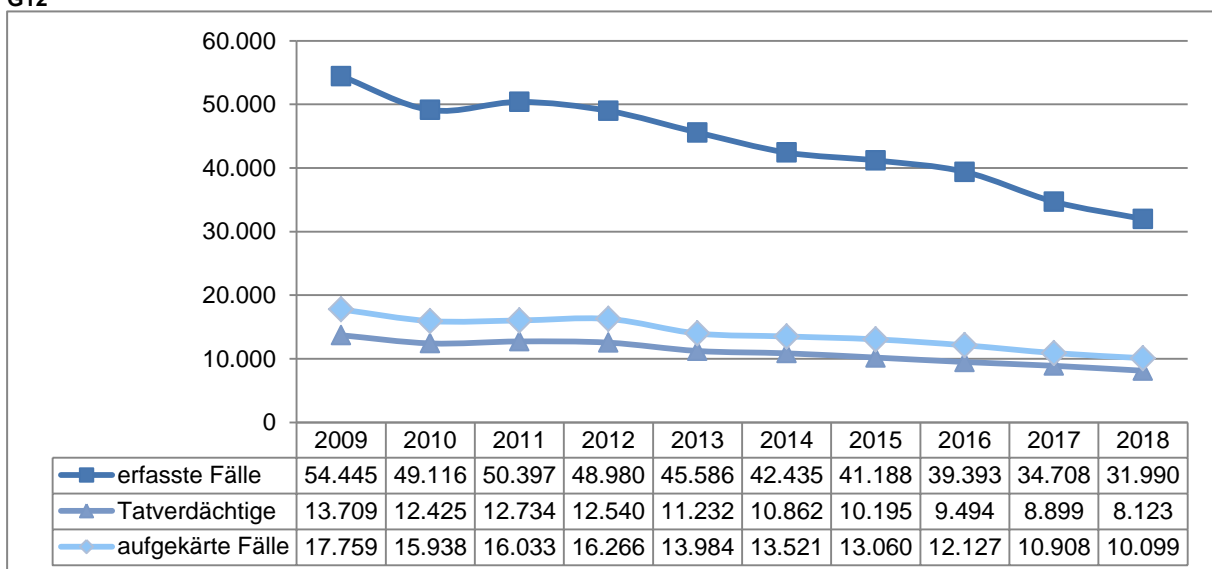
Straftatenanteile an „Diebstahl“

G11



Langzeitentwicklung „Diebstahl“

G12



Im Jahr 2018 wurden in Mecklenburg-Vorpommern 31.990 Diebstähle registriert. Im Vergleich zum Vorjahr ist somit ein Rückgang um 2.718 Fälle (-7,8 %) zu verzeichnen. Dieser Rückgang erstreckt sich nahezu auf alle Straftaten in dieser Hauptgruppe. Die höchsten Rückgänge wurden beim Diebstahl an/aus Kraftfahrzeugen (-368 Fälle), in/aus Dienst-, Büro-, Fabrikationsräumen etc. (-236 Fälle) und in/aus Warenhäusern, Verkaufsräumen, Selbstbedienungsläden (-195) registriert.

Die Aufklärungsquote stieg um 0,2 Pp von 31,4 % auf 31,6 %.

Zu den 10.099 aufgeklärten Fällen wurden 8.123 Tatverdächtige ermittelt. Gegenüber dem Vorjahr hat sich die Anzahl der Tatverdächtigen um 8,7 % (776 Tatverdächtige) verringert.

Fallentwicklung, Aufklärung, Tatverdächtige

T8

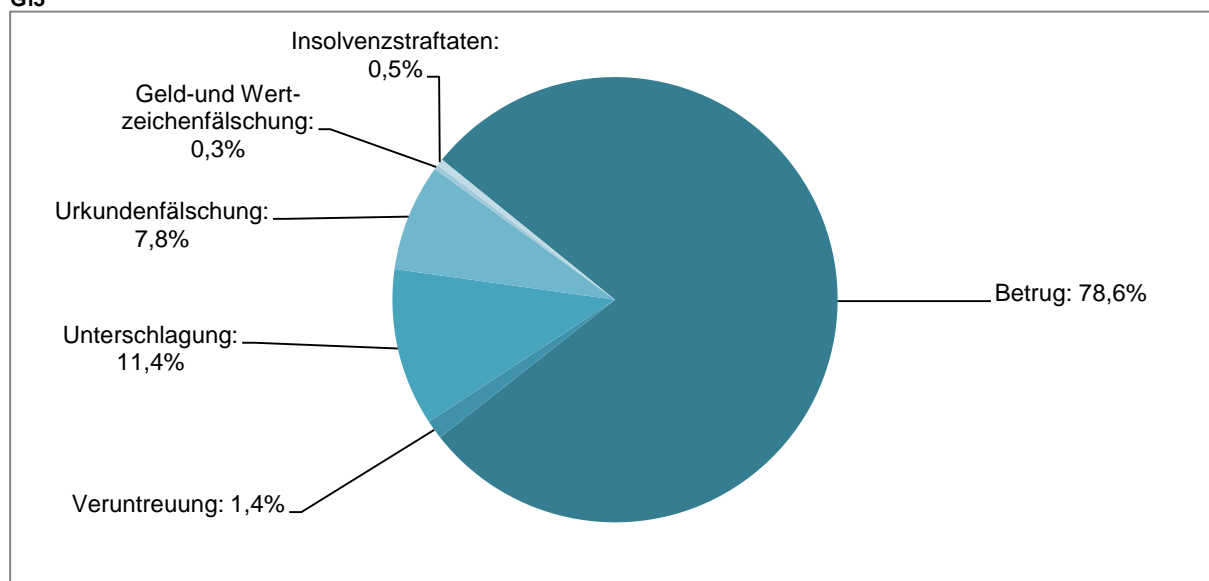
Schlüssel	Straftaten/-gruppen	erfasste Fälle		Veränderung zum Vorjahr		Aufklärungsquote in %		Tatverdächtige		Veränderung zum Vorjahr	
		2018	2017	absolut	in %	2018	2017	2018	2017	2018	in %
*****	Diebstahl insgesamt und zwar:	31.990	34.708	-2.718	-7,8	31,6	31,4	8.123	8.899	-776	-8,7
***100	von Kraftwagen	461	600	-139	-23,2	29,1	32,0	150	204	-54	-26,5
***200	von Mopeds und Krafträdern	355	393	-38	-9,7	19,2	20,1	85	100	-15	-15,0
***300	von Fahrrädern	5.437	5.566	-129	-2,3	8,3	9,2	484	455	29	6,4
*05*00	in/aus Banken, Sparkassen, Postfilialen und -agenturen	86	70	16	22,9	59,3	48,6	27	46	-19	-41,3
*10*00	in/aus Dienst-, Büro-, Fabrikations-, Werkstatt- und Lagerräumen	1.785	2.021	-236	-11,7	23,0	23,5	390	416	-26	-6,3
*15*00	in/aus Gaststätten, Kantinen, Hotels und Pensionen	569	747	-178	-23,8	25,3	25,2	165	201	-36	-17,9
*25*00 +*26*00	in/aus Kiosken, Warenhäusern, Verkaufsräumen etc. darunter:	6.562	6.757	-195	-2,9	82,0	83,6	4.456	4.964	-508	-10,2
*26*00	Ladendiebstahl	5.676	5.788	-112	-1,9	87,6	89,2	4.140	4.564	-424	-9,3
*35*00 +436*00	in/aus Wohnungen	1.933	1.962	-29	-1,5	47,0	43,5	917	879	38	4,3
435*00 +436*00	Wohnungseinbruchdiebstahl davon:	1.101	1.180	-79	-6,7	26,6	27,4	305	294	11	3,7
436*00	Tageswohnungseinbruch	520	495	25	5,1	30,0	29,7	147	145	2	1,4
*50*00	an/aus Kraftfahrzeugen	3.792	4.160	-368	-8,8	11,6	11,9	352	340	12	3,5
*90*00	Taschendiebstahl	617	667	-50	-7,5	7,1	7,9	49	60	-11	-18,3
3*****	Diebstahl ohne erschwerende Umstände	16.197	17.107	-910	-5,3	48,4	48,3	6.735	7.412	-677	-9,1
4*****	Diebstahl unter erschwerenden Umständen	15.793	17.601	-1.808	-10,3	14,3	15,1	1.872	1.948	-76	-3,9

2.1.5. Vermögens- und Fälschungsdelikte

Im Jahr 2018 beträgt der Anteil der Vermögens- und Fälschungsdelikte an der Gesamtkriminalität 20,1 %. Diese Hauptgruppe wird quantitativ von den Betrugsstraftaten bestimmt, die einen Anteil von 78,6 % ausmachen. Die Langzeitbetrachtung der Fallzahlen von Vermögens- und Fälschungsdelikten zeigt, mit leichten Schwankungen, seit 2009 einen abnehmenden Trend.

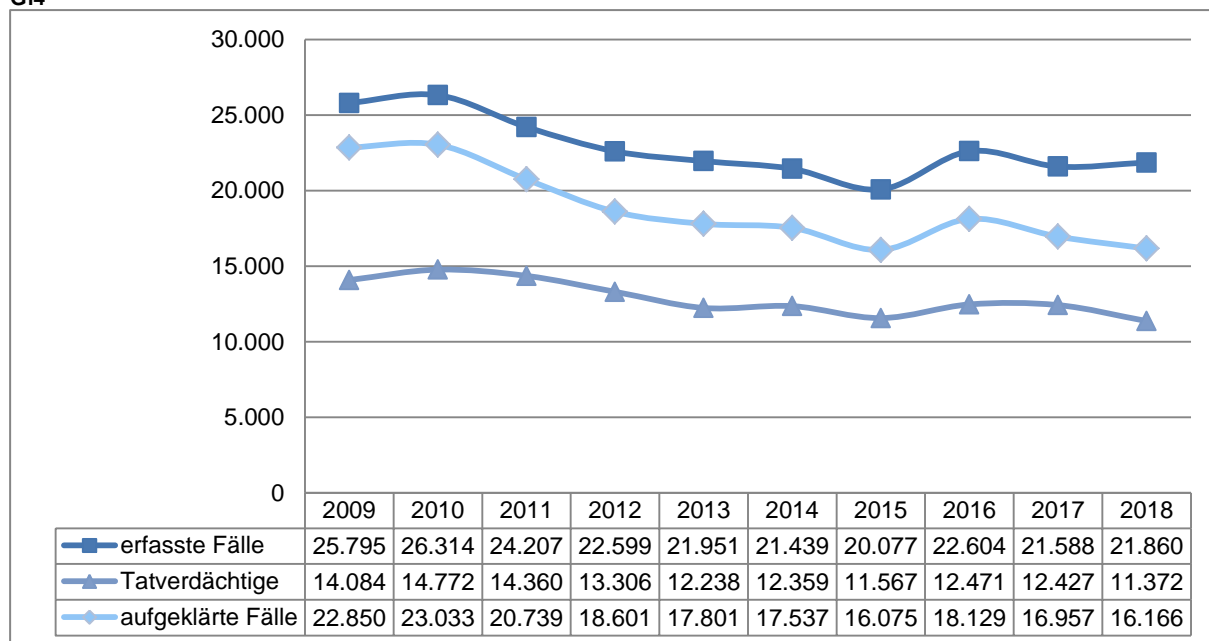
Straftatenanteile an „Vermögens- und Fälschungsdelikten“

G13



Langzeitentwicklung „Vermögens- und Fälschungsdelikte“

G14



Im Berichtszeitraum wurden 21.860 Vermögens- und Fälschungsdelikte erfasst. Im Vorjahresvergleich bedeutet dies einen leichten Anstieg um 1,3 % (272 Fälle). Diese Entwicklung ist auf Anstiege von Fällen bei der Unterschlagung von 2.290 auf 2.501 Fälle um 211 Fälle (9,2 %) und bei Erschleichen von Leistungen von 4.856 auf 4.904 um 48 Fälle zurückzuführen. Gegen den steigenden Trend in dieser Hauptgruppe entwickelte sich der Waren- und Warenkreditbetrug mit einem Rückgang um 511 Fälle (9,7 %).

Die Aufklärungsquote verringerte sich um 4,5 Pp von 78,5 % im Vorjahr auf 74,0 % im Jahr 2018.

Zu den 16.166 aufgeklärten Fällen wurden 11.372 Tatverdächtige ermittelt. Gegenüber dem Vorjahr hat sich die Anzahl der Tatverdächtigen um 1.055 Tatverdächtige (8,5 %) verringert.

Schwankungen in der Fallentwicklung und den Schadenszahlen im Betrugsbereich erklären sich zum Teil durch komplexe Ermittlungsvorgänge mit zahlreichen Einzelfällen.

Fallentwicklung, Aufklärung, Tatverdächtige

T9

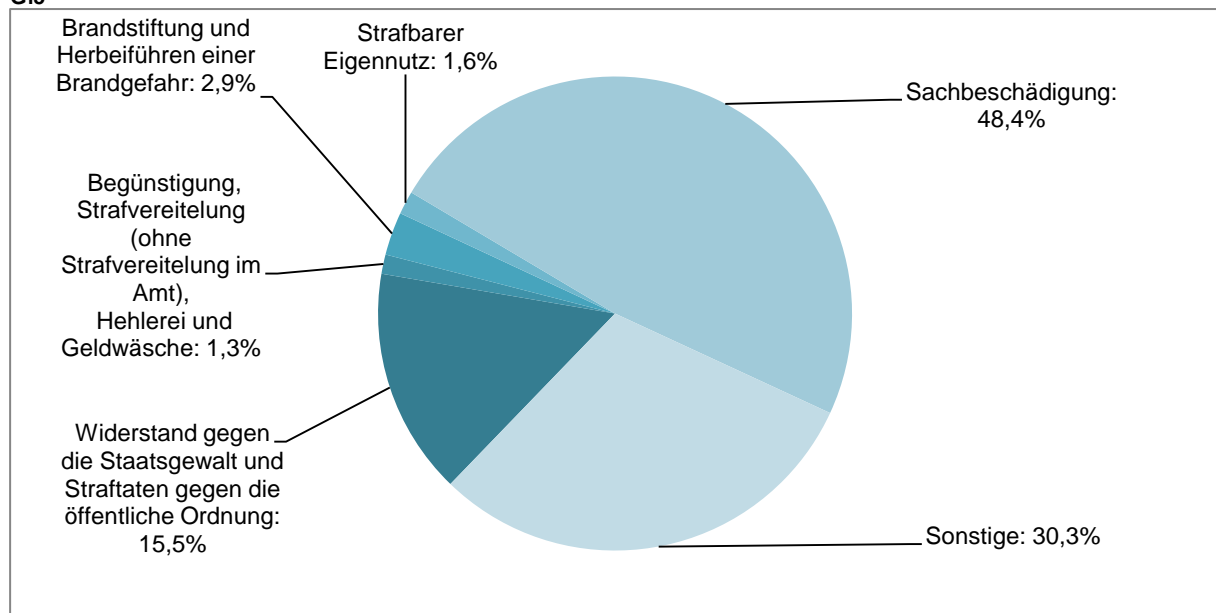
Schlüssel	Straftaten/-gruppen	erfasste Fälle		Veränderung zum Vorjahr		Aufklärungsquote in %		Tatverdächtige		Veränderung zum Vorjahr	
		2018	2017	absolut	in %	2018	2017	2018	2017	2018	in %
500000	Vermögens- und Fälschungsdelikte	21.860	21.588	272	1,3	74,0	78,5	11.372	12.427	-1.055	-8,5
510000	Betrug davon:	17.172	16.991	181	1,1	75,7	80,7	9.001	10.135	-1.134	-11,2
511000	Waren- und Warenkreditbetrug	4.768	5.279	-511	-9,7	78,4	82,5	2.636	3.055	-419	-13,7
515000	Erschleichen von Leistungen	4.904	4.856	48	1,0	99,7	99,3	3.370	3.507	-137	-3,9
520000	Veruntreuung	300	376	-76	-20,2	98,0	96,5	251	250	1	0,4
530000	Unterschlagung	2.501	2.290	211	9,2	50,0	48,1	1.222	1.149	73	6,4
540000	Urkundenfälschung	1.704	1.745	-41	-2,3	85,0	91,7	1.308	1.330	-22	-1,7
550000	Geld- und Wertzeichenfälschung, Fälschung von Zahlungskarten mit oder ohne Garantiefunktion, Schecks und Wechseln darunter:	74	87	-13	-14,9	97,3	98,9	39	32	7	21,9
551000	Geld- und Wertzeichenfälschung einschließlich Vorbereitungshandlungen	1	5	-4	-80,0	100,0	100,0	1	5	-4	-80,0
552000	Inverkehrbringen von Falschgeld	67	77	-10	-13,0	100,0	100,0	36	25	11	44,0
560000	Insolvenzstraftaten	109	99	10	10,1	100,0	100,0	94	98	-4	-4,1

2.1.6. Sonstige Straftatbestände des StGB

Die Straftatenhauptgruppe „Sonstige Straftatbestände des StGB“ beinhaltet eine Vielzahl von Tatbeständen des Strafgesetzbuches, die den anderen Hauptgruppen nicht zuzuordnen sind. Im Jahr 2018 beträgt der Anteil dieser Hauptgruppe an der Gesamtkriminalität 25,0 %. Bei der Langzeitbetrachtung wird deutlich, dass sich die Anzahl der erfassten Fälle mit leichten Schwankungen seit 2009 rückläufig entwickelt. So liegt der Wert für 2018 mit 27.196 Fällen deutlich unter dem 10-Jahres-Höchstwert von 2009 mit 32.834 Fällen (-17,2 %).

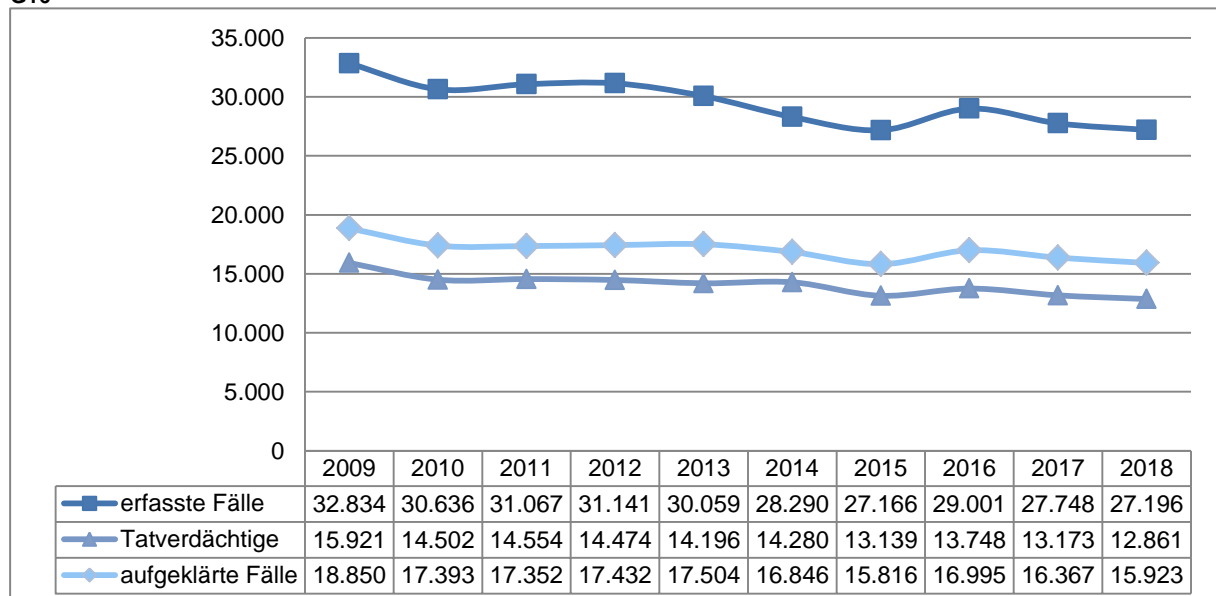
Straftatenanteile an „Sonstige Straftatbestände des StGB“

G15



Langzeitentwicklung „Sonstige Straftatbestände des StGB“

G16



Gegenüber dem Vorjahr mit 27.748 Fällen bedeutet dies einen Rückgang um 552 Fälle (2,0 %). Sonstige Straftatbestände des StGB werden stark durch die Sachbeschädigung mit 13.153 Fällen bestimmt, die einen prozentualen Anteil von 48,4 % an dieser Hauptgruppe ausmachen. Hierbei konnte ein Rückgang um 649 Fälle (4,7 %) gegenüber dem Vorjahr festgestellt werden. Fallanstiege wurden bei der Erpressung von 160 auf 291 Fälle um 131 Fälle (81,9 %) und beim Widerstand gegen die Staatsgewalt und Straftaten gegen die öffentliche Ordnung um 134 Fälle (von 4.072 auf 4.206 Fälle) registriert.

Die Aufklärungsquote liegt mit 58,5 Prozent 0,5 Pp unter der des Vorjahres.

Zu den 15.923 aufgeklärten Straftaten konnten 12.861 Tatverdächtige ermittelt werden. Im Vorjahresvergleich ist analog der Fallentwicklung ein Rückgang um 312 Tatverdächtige (2,4 %) festzustellen. Im Bereich der Sachbeschädigung wurden 3.942 Tatverdächtige (+5 TV), bei der Beleidigung 4.683 Tatverdächtige (-188 TV) und beim Widerstand gegen die Staatsgewalt und Straftaten gegen die öffentliche Ordnung 3.216 Tatverdächtige (+179 TV) ermittelt.

Fallentwicklung, Aufklärung, Tatverdächtige

T10

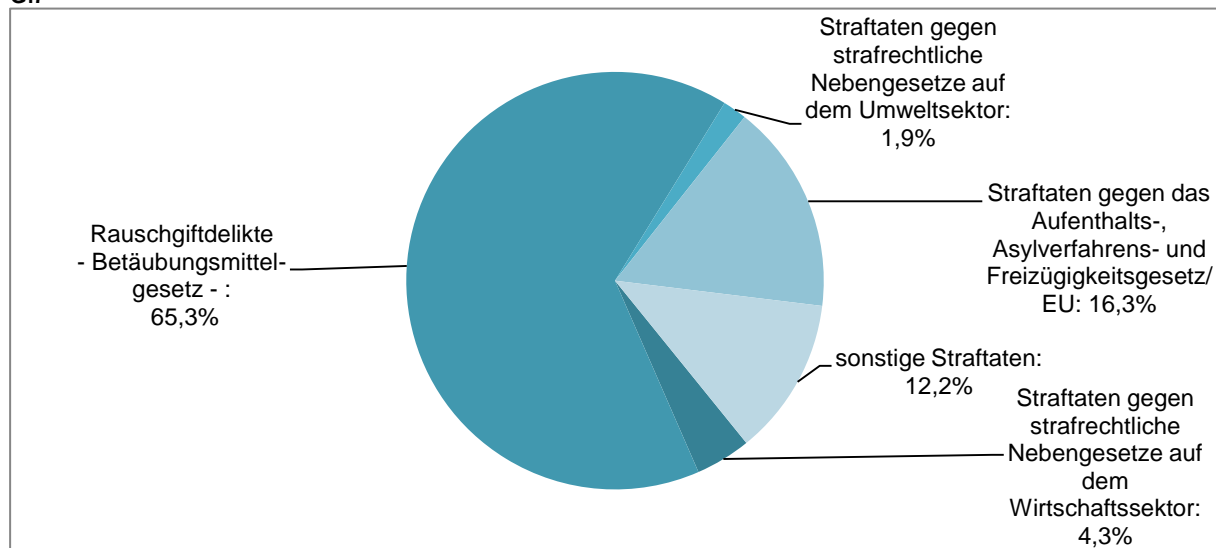
Schlüssel	Straftaten/-gruppen	erfasste Fälle		Veränderung zum Vorjahr		Aufklärungsquote in %		Tatverdächtige		Veränderung zum Vorjahr	
		2018	2017	absolut	in %	2018	2017	2018	2017	2018	in %
600000	sonstige Straftatbestände (StGB)	27.196	27.748	-552	-2,0	58,5	59,0	12.861	13.173	-312	-2,4
610000	Erpressung	291	160	131	81,9	41,6	67,5	144	122	22	18,0
620000	Widerstand gegen die Staatsgewalt und Straftaten gegen die öffentliche Ordnung	4.206	4.072	134	3,3	88,0	90,1	3.216	3.037	179	5,9
630000	Begünstigung, Strafvereitelung, Hehlerei und Geldwäsche darunter:	358	440	-82	-18,6	92,7	94,3	392	498	-106	-21,3
631000	Hehlerei von Kfz	46	60	-14	-23,3	87,0	83,3	49	63	-14	-22,2
633000	Geldwäsche, Verschleierung unrechtmäßig erlangter Vermögenswerte	96	157	-61	-38,9	87,5	93,6	90	143	-53	-37,1
640000	Brandstiftung und Herbeiführen einer Brandgefahr	801	711	90	12,7	46,4	52,7	373	378	-5	-1,3
650000	Wettbewerbs-, Korruptions- und Amtsdelikte	48	97	-49	-50,5	89,6	82,5	60	98	-38	-38,8
660000	Strafbarer Eigennutz	430	480	-50	-10,4	88,6	84,4	389	427	-38	-8,9
670000	alle sonstigen Straftaten gemäß StGB -ohne Verkehrsdelikte- darunter:	21.062	21.788	-726	-3,3	52,1	51,9	9.477	9.753	-276	-2,8
673000	Beleidigung	5.573	5.614	-41	-0,7	92,8	92,8	4.683	4.871	-188	-3,9
674000	Sachbeschädigung	13.153	13.802	-649	-4,7	32,2	32,4	3.942	3.937	5	0,1
675000	Sprengstoff- und Strahlungsverbrechen	82	64	18	28,1	26,8	21,9	20	23	-3	-13,0
676000	Straftaten gegen die Umwelt	267	263	4	1,5	48,3	53,2	145	159	-14	-8,8

2.1.7. Strafrechtliche Nebengesetze

Die Straftatenhauptgruppe „Strafrechtliche Nebengesetze“ beinhaltet alle PKS-relevanten Straftatbestände außerhalb des Strafgesetzbuches (StGB). Der Anteil dieser Straftatenhauptgruppe an der Gesamtkriminalität beträgt 9,3 %. Maßgeblich wird diese Hauptgruppe durch die Rauschgiftdelikte nach dem Betäubungsmittelgesetz (BtMG) mit einem Anteil von 65,3 % bestimmt. Bei der langfristigen Betrachtung der Fall- und Tatverdächtigenentwicklung ist kein einheitlicher Trend erkennbar. Nach einem Anstieg von 2015 bis 2016 gibt es nach starkem Abfall im Berichtsjahr 2017 wieder eine leichte Gegenbewegung.

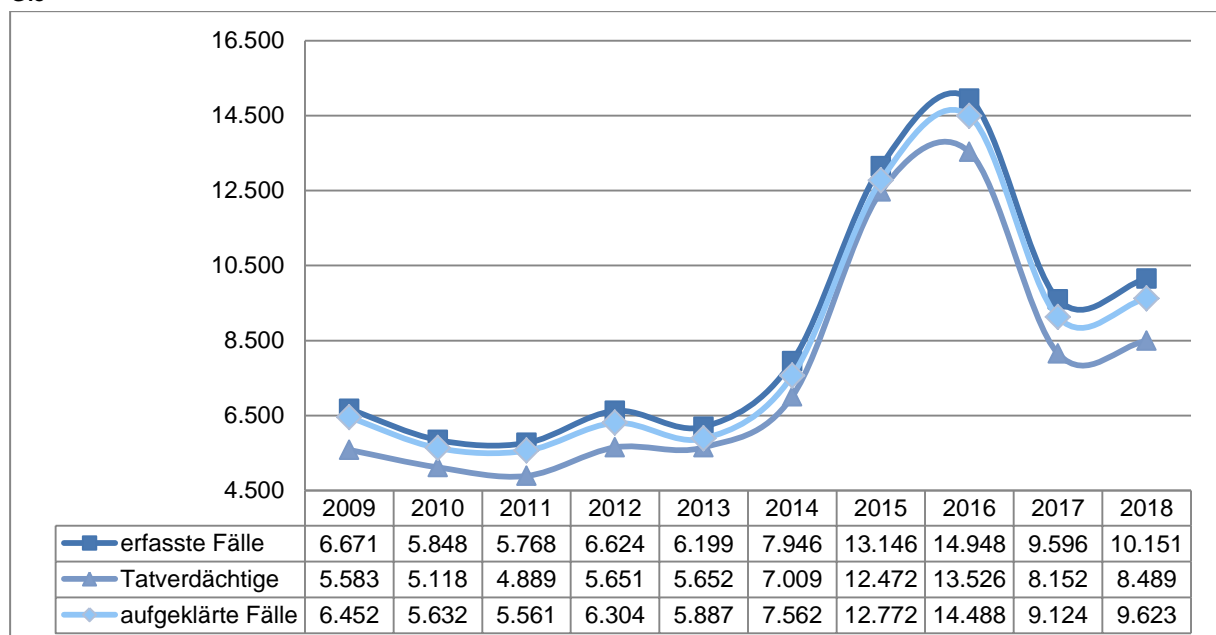
Straftatenanteile an „Strafrechtliche Nebengesetze“

G17



Langzeitentwicklung „Strafrechtliche Nebengesetze“

G18



In der Straftatenhauptgruppe der „Strafrechtlichen Nebengesetze“ wurden 2018 insgesamt 10.151 Fälle erfasst. Im Vergleich zum Vorjahr (9.596 Fälle) bedeutet dies einen Anstieg um 555 Fälle (5,8 %), welcher vor allem auf die Fallentwicklung bei den Rauschgiftdelikten mit einem Anstieg um 689 Fälle (11,6 %) zurückzuführen ist.

Die Aufklärungsquote sank um 0,3 Pp von 95,1 % im Vorjahr auf 94,8 % im Jahr 2018.

Zu den 9.623 aufgeklärten Fällen wurden 8.489 Tatverdächtige ermittelt. Die Zahl der Tatverdächtigen stieg analog der Fallzahlen um 337 Tatverdächtige (4,1 %). Ausschlaggebend ist auch hier die Entwicklung der Tatverdächtigen bei den Rauschgiftdelikten mit einem Anstieg um 471 Tatverdächtige (9,4 %).

Fallentwicklung, Aufklärung, Tatverdächtige

T11

Schlüssel	Straftaten/-gruppen	erfasste Fälle		Veränderung zum Vorjahr		Aufklärungsquote in %		Tatverdächtige		Veränderung zum Vorjahr	
		2018	2017	absolut	in %	2018	2017	2018	2017	2018	in %
700000	Strafrechtliche Nebengesetze (ohne Schlüssel 725000)	10.151	9.596	555	5,8	94,8	95,1	8.489	8.152	337	4,1
		8.499	7.710	789	10,2	93,9	94,0	6.820	6.302	518	8,2
710000	Straftaten gegen strafrechtliche Nebengesetze auf dem Wirtschaftssektor	435	412	23	5,6	92,9	92,5	427	410	17	4,1
720000	Straftaten gegen sonstige strafrechtliche Nebengesetze -ohne Verkehrsdelikte- darunter:	2.894	3.087	-193	-6,3	95,6	96,9	2.759	2.930	-171	-5,8
725000	Straftaten gegen das Aufenthalts-, das Asyl- und das Freizügigkeitsgesetz/EU	1.652	1.886	-234	-12,4	99,2	99,6	1.685	1.874	-189	-10,1
726000	Straftaten gegen das Sprengstoff-, das Waffen- und das Kriegswaffenkontrollgesetz davon:	925	909	16	1,8	92,9	94,7	866	832	34	4,1
726100	Straftaten gegen das Sprengstoffgesetz	164	161	3	1,9	84,8	92,5	159	162	-3	-1,9
726200	Straftaten gegen das Waffengesetz	739	729	10	1,4	95,1	95,7	706	680	26	3,8
726300	Straftaten gegen das Kriegswaffenkontrollgesetz	22	19	3	15,8	77,3	73,7	17	14	3	21,4
730000	Rauschgiftdelikte -Betäubungsmittelgesetz-	6.633	5.944	689	11,6	95,4	95,2	5.503	5.032	471	9,4
740000	Straftaten gegen strafrechtliche Nebengesetze auf dem Umweltsektor	189	153	36	23,5	66,7	61,4	134	109	25	22,9

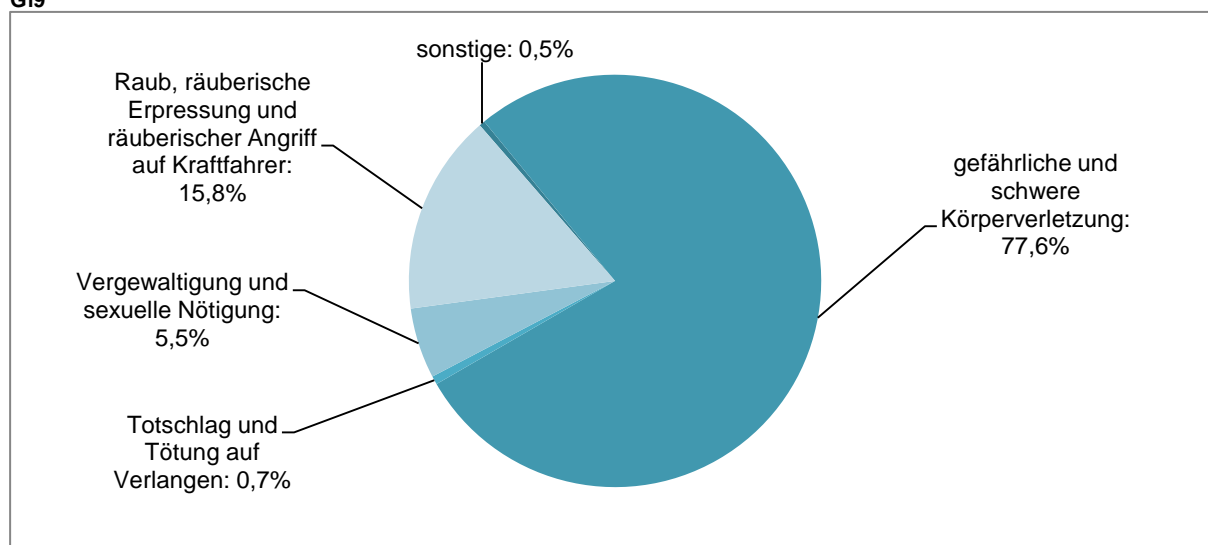
2.2. Summenschlüssel

Neben der Gliederung der Polizeilichen Kriminalstatistik nach Straftatenhauptgruppen werden auch wichtige Kriminalitätsphänomene hauptgruppenübergreifend zusammengefasst. Einige ausgewählte Summenschlüssel⁵ werden nachfolgend im Hinblick auf die Fallentwicklung, die Aufklärung und die Tatverdächtigen untersucht.

2.2.1. Gewaltkriminalität⁶

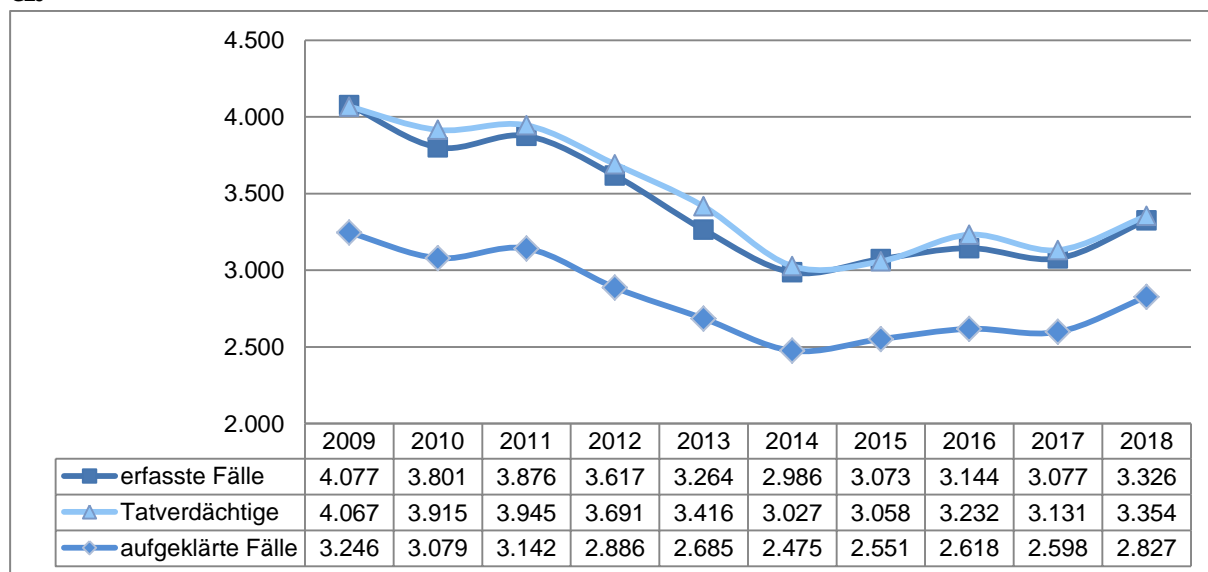
Straftatenanteil an „Gewaltkriminalität“

G19



Langzeitentwicklung „Gewaltkriminalität“

G20



⁵ Die Art und Zusammensetzung der Summenschlüssel sind in den Begriffsbestimmungen beschrieben.

⁶ Ab Berichtsjahr 2018 wurden im Summenschlüssel Gewaltkriminalität unter dem Schlüssel 111000 zusätzlich die Schlüssel 111700 bis 111900 aufgenommen. Eine Vergleichbarkeit der einzelnen Straftaten zum Vorjahr ist somit nur eingeschränkt möglich.

Für das Jahr 2018 wurden in der Polizeilichen Kriminalstatistik 3.326 Fälle registriert, die dem Summenschlüssel der Gewaltkriminalität zuzuordnen sind. Gegenüber dem Vorjahr (3.077 Fälle) bedeutet dies einen Anstieg um 249 Fälle bzw. um 8,1 %. Diese Entwicklung ist zum Teil auf die inhaltliche Änderung des Summenschlüssels zurückzuführen. So wurden ab 2018 sexuelle Übergriffe gemäß §177 StGB mit in die Gewaltkriminalität aufgenommen, welches sich unmittelbar auf die Entwicklung dieses Summenschlüssels auswirkt. Steigende Fallzahlen sind bei der gefährlichen und schweren Körperverletzung von 2.471 auf 2.581 um 110 Fälle festzustellen. Allein dieser Bereich der gefährlichen und schweren Körperverletzung bildet einen Anteil von 77,6 % an der gesamten Gewaltkriminalität.

Die Aufklärungsquote liegt mit 85,0 % um 0,6 Pp über dem Vorjahresniveau.

Zu den 2.697 aufgeklärten Fällen wurden 3.354 Tatverdächtige ermittelt. Im Vorjahresvergleich (3.131 Tatverdächtige) ergibt dies einen Anstieg um 7,1 % bzw. 223 Tatverdächtige. Ausschlaggebend für diese Entwicklung sind Anstiege bei der Vergewaltigung, sexuellen Nötigung und sexuellen Übergriffen im besonders schweren Fall um 139 Tatverdächtige und der gefährlichen und schweren Körperverletzung um 109 Tatverdächtige.

Fallentwicklung, Aufklärung, Tatverdächtige

T12

Schlüssel	Straftaten/-gruppen	erfasste Fälle		Veränderung zum Vorjahr		Aufklärungsquote in %		Tatverdächtige		Veränderung zum Vorjahr	
		2018	2017	absolut	in %	2018	2017	2018	2017	absolut	in %
892000	Gewaltkriminalität darunter:	3.326	3.077	249	8,1	85,0	84,4	3.354	3.131	223	7,1
010000	Mord	8	5	3	60,0	100,0	100,0	10	5	5	100,0
020000	Totschlag und Tötung auf Verlangen	22	20	2	10,0	95,5	95,0	25	20	5	25,0
111000 ⁷	Vergewaltigung, sexuelle Nötigung und sexueller Übergriff im besonders schweren Fall, einschließlich mit Todesfolge	184	34	150	441,2	93,5	94,1	171	32	139	434,4
112000 ⁸	<i>sonstige sexuelle Nötigung §177(5,7,8,9)</i>	-	33	-	33	-	90,9	-	30	-	-
210000	Raub, räuberische Erpressung und räuberischer Angriff auf Kraftfahrer	524	512	12	2,3	67,0	70,9	480	465	15	3,2
221000	Körperverletzung mit Todesfolge	5	0	5	-	100,0	0,0	6	0	6	-
222000	gefährliche und schwere Körperverletzung	2.581	2.471	110	4,5	87,9	86,9	2.778	2.669	109	4,1
233000	erpresserischer Menschenraub	1	1	0	0,0	100,0	100,0	2	2	0	0,0
234000	Geiselnahme	1	1	0	0,0	100,0	100,0	1	2	-1	-50,0

⁷ Im Berichtsjahr 2018 wurden zusätzlich die sexuellen Übergriffe im besonders schweren Fall aufgenommen.

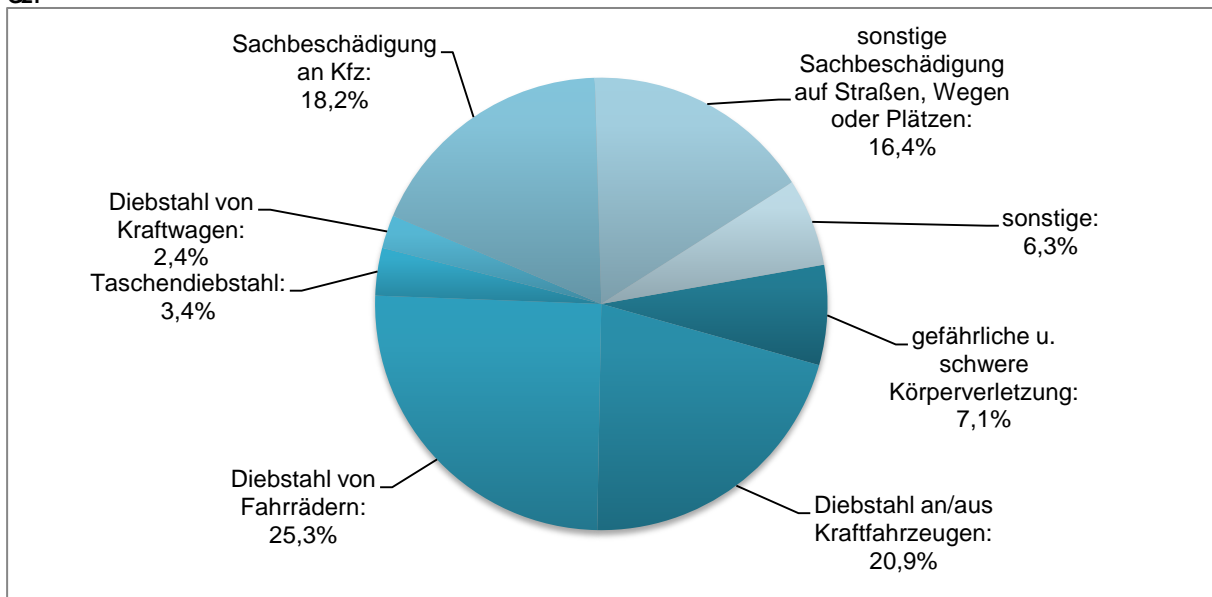
⁸ Der Schlüssel 112000 wurde zum Berichtsjahr 2018 gestrichen.

2.2.2. Straßenkriminalität

Der Summenschlüssel „Straßenkriminalität“ weist für das Berichtsjahr 2018 insgesamt 18.121 Fälle aus. Der langfristige Fallrückgang setzt sich auch im Berichtszeitraum weiter fort. So wurden im Jahr 2018 insgesamt 1.125 Fälle weniger erfasst (-5,8 %) als im Vorjahr.

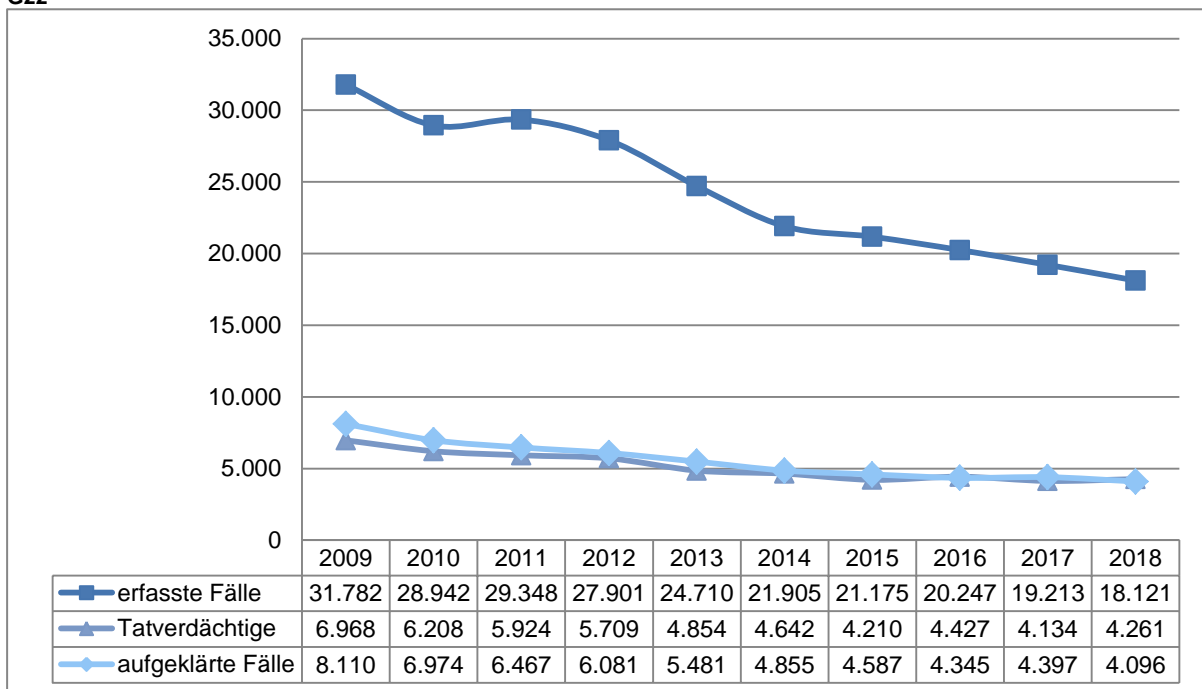
Straftatenanteile an „Straßenkriminalität“

G21



Langzeitentwicklung „Straßenkriminalität“

G22



Ausschlaggebend für den Rückgang der Fallzahlen ist vor allem die Entwicklung bei dem Diebstahl an/aus Kraftfahrzeugen (-368 Fälle), dem Diebstahl von Kraftwagen (-137 Fälle), den Sachbeschädigungen an Kfz (-374 Fälle) und der sonstigen Sachbeschädigung (-300 Fälle).

Mit einem Wert von 22,6 % liegt die Aufklärungsquote 0,4 Pp unter der des Vorjahres.

Entgegen dem langfristigen Abwärtstrend stieg die Anzahl der Tatverdächtigen im Berichtsjahr von 4.162 auf 4.261 um 99 Tatverdächtige.

Fallentwicklung, Aufklärung, Tatverdächtige⁹

T13

Schlüssel	Straftaten/-gruppen	erfasste Fälle		Veränderung zum Vorjahr		Aufklärungsquote in %		Tatverdächtige		Veränderung zum Vorjahr	
		2018	2017	absolut	in %	2018	2017	2018	2017	absolut	in %
899000	Straßenkriminalität	18.121	19.246	-1.125	-5,8	22,6	23,0	4.261	4.162	99	2,4
	darunter:										
111100	Vergewaltigung überfallartig (Einzeltäter)	-	5	-	0,0	0,0	80,0	-	4	-	0,0
112000	Sonstige sexuelle Nötigung	-	33	-	-	-	90,9	-	30	-	-
114000	sexuelle Belästigung	254	127	127	100,0	83,5	84,3	212	105	107	101,9
115000	Straftaten aus Gruppen	2	-	-	-	100,0	-	4	-	-	-
132000	exhibitionistische Handlungen und Erregung öffentlichen Ärgernisses	131	115	16	13,9	62,6	58,3	76	60	16	26,7
213000	Raubüberfälle auf Geld-u. Werttransporte	2	0	2	-	150,0	0,0	3	0	3	-
214000	räuberischer Angriff auf Kraftfahrer	1	0	1	-	100,0	0,0	1	0	1	-
216000	Handtaschenraub	48	27	21	77,8	47,9	48,1	21	15	6	40,0
217000	sonst. Raubüberfälle auf Straßen, Wegen oder Plätzen	202	175	27	15,4	51,5	59,4	161	156	5	3,2
222100	gefährliche u. schwere Körperverletzung	1.294	1.284	10	0,8	83,2	82,2	1.475	1.454	21	1,4
*50***	Diebstahl an/aus Kraftfahrzeugen	3.792	4.160	-368	-8,8	11,6	11,9	352	340	12	3,5
*90***	Taschendiebstahl	617	667	-50	-7,5	7,1	7,9	49	60	-11	-18,3
*00100	Diebstahl von Kraftwagen	432	569	-137	-24,1	28,9	30,9	137	185	-48	-25,9
*00200	Diebstahl von Mopeds und Krafträdern	324	366	-42	-11,5	19,1	18,9	79	93	-14	-15,1
*00300	Diebstahl von Fahrrädern	4.584	4.643	-59	-1,3	8,3	9,6	417	393	24	6,1
*00700	Diebstahl von/aus Automaten	145	131	14	10,7	14,5	32,8	28	53	-25	-47,2
623000	Landfriedensbruch	25	29	-4	-13,8	60,0	41,4	96	60	36	60,0
674100	Sachbeschädigung an Kfz	3.291	3.638	-347	-9,5	26,1	24,4	799	757	42	5,5
674300	sonstige Sachbeschädigung auf Straßen, Wegen, Plätzen	2.977	3.277	-300	-9,2	21,7	26,4	790	839	-49	-5,8

⁹ Die Auflistung des Summenschlüssels Straßenkriminalität ist nicht vollständig abgebildet. Ab Berichtsjahr 2018 wurden im Summenschlüssel Straftatenschlüssel gestrichen. Eine Vergleichbarkeit zum Vorjahr ist somit nur bedingt möglich. Die betroffenen Schlüssel sind kursiv dargestellt.

2.2.3. Rauschgiftkriminalität¹⁰

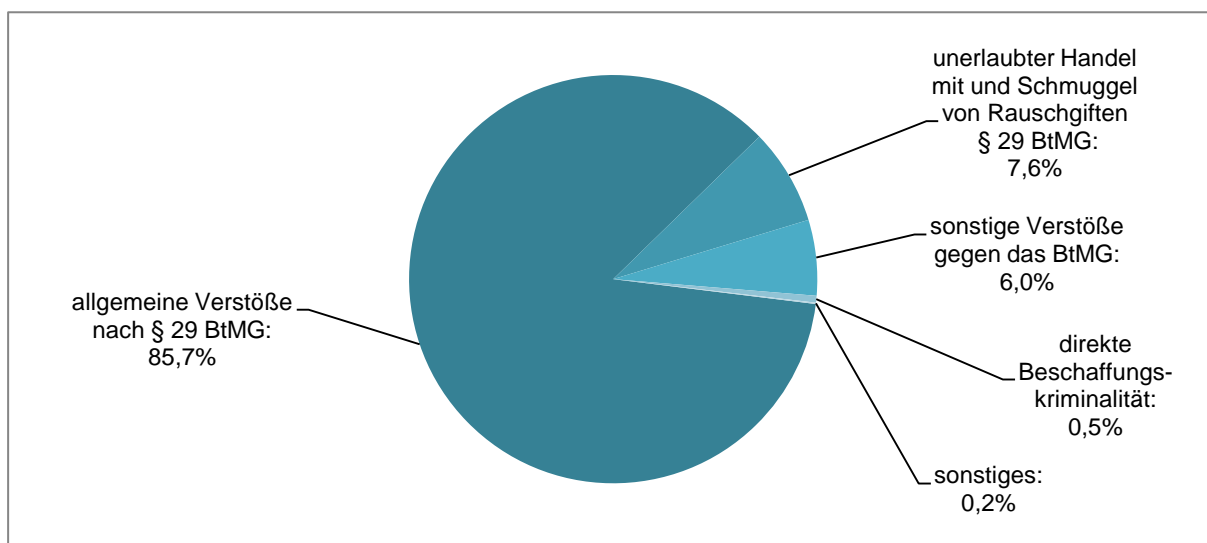
Die Rauschgiftkriminalität umfasst im Summenschlüssel neben den Straftaten nach dem Betäubungsmittelgesetz auch die direkte Beschaffungskriminalität.

In den letzten 10 Jahren zeigte sich eine steigende Tendenz.

Die Entwicklung der Fallzahlen dieses Summenschlüssels wird mit einem Anteil von 85,7 % maßgeblich durch die allgemeinen Verstöße gemäß § 29 BtMG bestimmt.

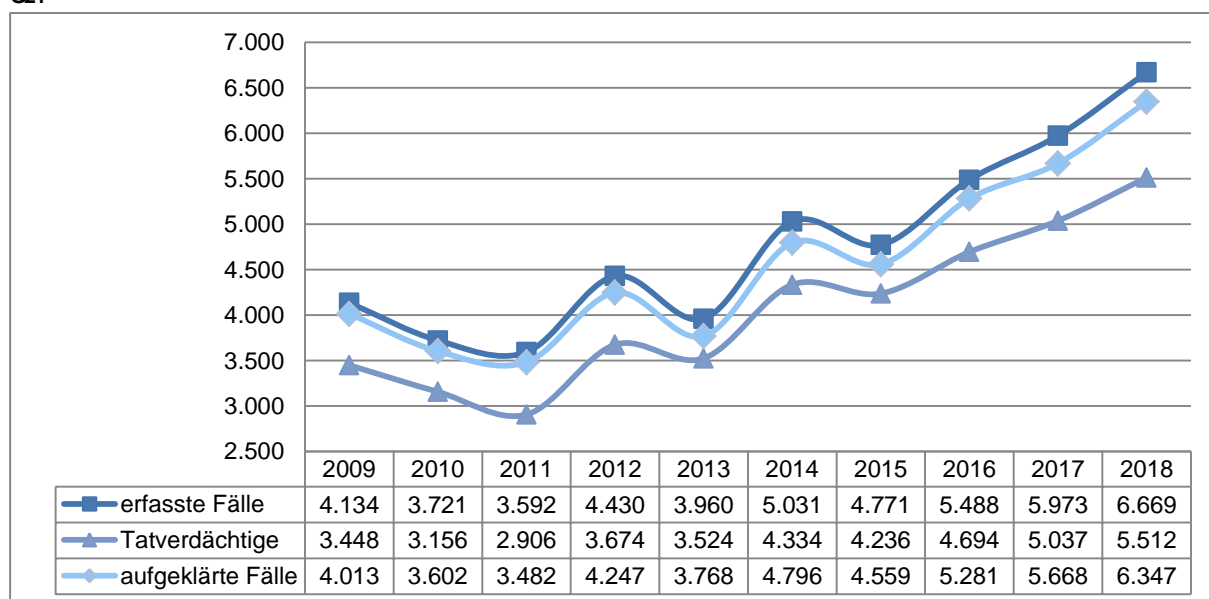
Straftatenanteile an „Rauschgiftkriminalität“

G23



Langzeitentwicklung „Rauschgiftkriminalität“

G24



¹⁰ Ab Berichtsjahr 2017 wurde im Summenschlüssel zusätzlich der Schlüssel 735000 aufgenommen. Eine Vergleichbarkeit zu den Vorjahren ist somit nur bedingt möglich.

Für das Jahr 2018 weist die PKS in Mecklenburg-Vorpommern 6.669 Fälle der Rauschgiftkriminalität aus. Dies entspricht gegenüber dem Vorjahr einem Anstieg um 696 Fälle bzw. 11,7 %. Dieser Anstieg resultiert überwiegend aus der Zunahme der Fallzahlen der allgemeinen Verstöße nach § 29 BtMG von 5.148 auf 5.714 um 566 Fälle (11,0 %) sowie des unerlaubten Handels mit und Schmuggels von Rauschgiften um 84 Fälle (von 423 auf 507 Fälle).

Mit 95,2 % liegt die Aufklärungsquote 0,3 Pp über der des Vorjahres.

Bei der Anzahl der Tatverdächtigen ist langfristig, wie bei den Fallzahlen, ein ansteigender Trend zu erkennen.

Im Vorjahresvergleich ist ein Anstieg der Anzahl der registrierten Tatverdächtigen von 5.037 auf 5.512 um 475 Tatverdächtige bzw. um 9,4 % festzustellen. Analog der Fallzahlenentwicklung ist dieser hauptsächlich auf die Entwicklung bei den allgemeinen Verstößen nach § 29 BtMG mit einem Anstieg um 378 Tatverdächtige zurückzuführen.

Grundsätzlich bestimmen die sogenannten Konsumentendelikte stark die Entwicklung dieses Summenschlüssels. Bei der Interpretation der Zahlen ist zu berücksichtigen, dass es sich bei diesen Delikten um Kontrollkriminalität handelt und diese nicht in der üblichen Form zur Anzeige gebracht werden. Die Zahl der Fälle und Tatverdächtigen wird stark durch das Kontrollverhalten der Polizei bestimmt.

Fallentwicklung, Aufklärung, Tatverdächtige

T14

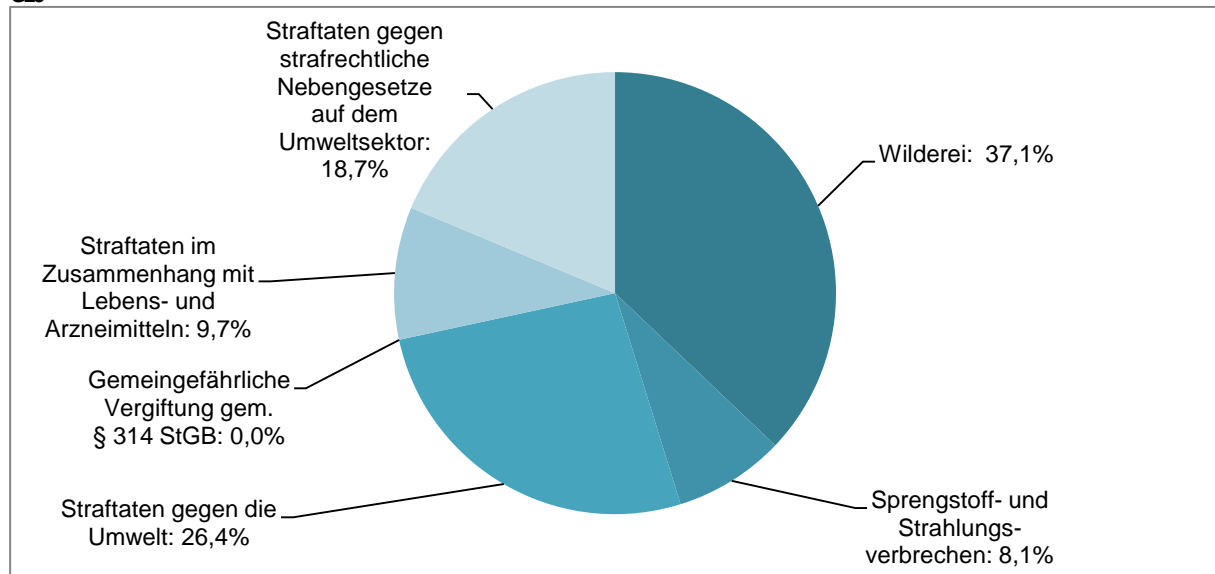
Schlüssel	Straftaten/-gruppen	erfasste Fälle		Veränderung zum Vorjahr		Aufklärungsquote in %		Tatverdächtige		Veränderung zum Vorjahr	
		2018	2017	absolut	in %	2018	2017	2018	2017	absolut	in %
891000	Rauschgiftkriminalität	6.669	5.973	696	11,7	95,2	94,9	5.512	5.037	475	9,4
	davon:										
730000	Rauschgiftdelikte (BtMG)	6.633	5.944	689	11,6	95,4	95,2	5.503	5.032	471	9,4
	davon:										
731000	allgemeine Verstöße nach §29 BtMG	5.714	5.148	566	11,0	95,8	95,6	4.848	4.470	378	8,5
732000	unerlaubter Handel mit und Schmuggel von Rauschgiften § 29 BtMG	507	423	84	19,9	92,9	91,7	476	405	71	17,5
733000	unerlaubte Einfuhr von Betäubungsmitteln § 30 (1) Nr. 4 BtMG	6	1	5	500,0	100,0	100,0	6	1	5	500,0
734000	sonstige Verstöße gegen das BtMG	399	360	39	10,8	92,5	93,6	396	354	42	11,9
735000	Straftaten gemäß § 4 NpSG	7	12	-5	-41,7	100,0	75,0	7	10	-3	-30,0
891100	direkte Beschaffungskriminalität	36	29	7	24,1	55,6	37,9	18	8	10	125,0

2.2.4. Umweltkriminalität

Im Jahr 2018 wurden in Mecklenburg-Vorpommern 1.011 Fälle der Umweltkriminalität erfasst. Zu diesem Summenschlüssel gehören u.a. die Wilderei (z.B. Jagd- und Fischwilderei), die 37,1 % aller Fälle ausmacht, sowie die Straftaten gegen die Umwelt mit einem Anteil von 26,4 %.

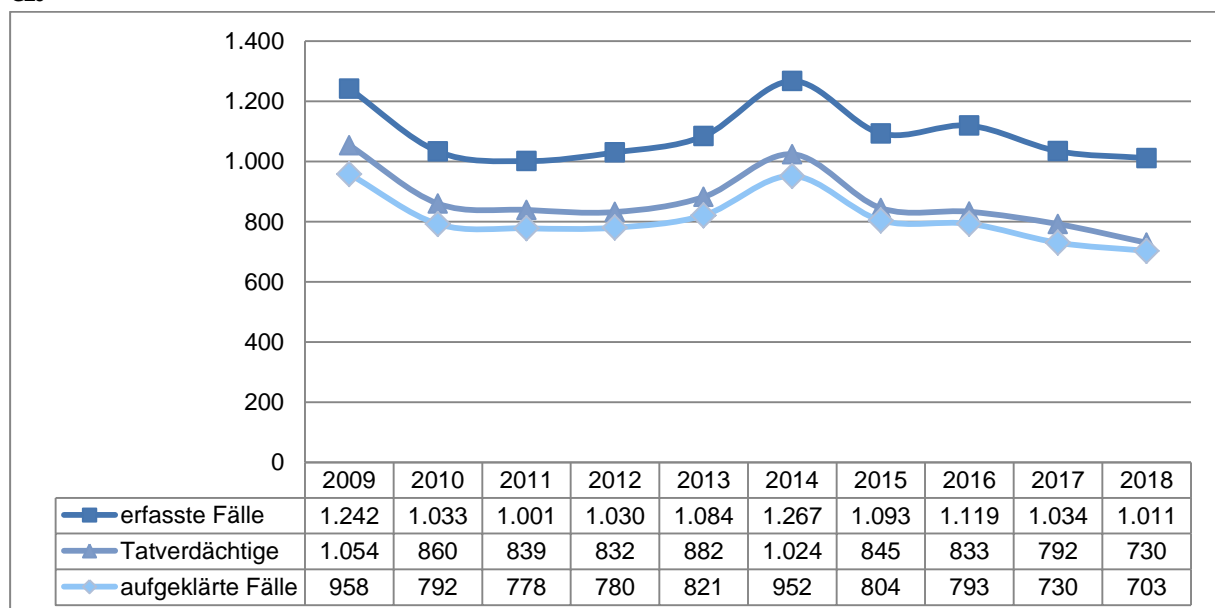
Straftatenanteile an „Umweltkriminalität“

G25



Langzeitentwicklung „Umweltkriminalität“

G26



Die Fall- und Tatverdächtigenzahlen der Umweltkriminalität zeigen in den letzten Jahren einen etwa gleichbleibenden Trend. Sie bewegen sich seit 2009 in einem Korridor zwischen etwa 1.000 und 1.300 Fällen bzw. 700 und 1.100 Tatverdächtigen.

Gegenüber dem Vorjahr mit 1.034 registrierten Fällen ist bei der Umweltkriminalität ein Rückgang um 2,2 % auf 1.011 Fälle zu verzeichnen. Diese Entwicklung ist auf sinkende Fallzahlen bei der Wilderei um 68 Fälle (15,3 %) und bei Straftaten im Zusammenhang mit Lebens- und Arzneimitteln um 13 Fälle (11,7 %) zurückzuführen. Dem entgegen steht die Entwicklung beim Herbeiführen einer Sprengstoffexplosion mit einem Fallanstieg um 27,0 % von 63 auf 80 Fälle.

Mit einem Wert von 69,5 % liegt die Aufklärungsquote 1,1 Pp unter der des Vorjahres.

Zu den 703 aufgeklärten Fällen wurden 730 Tatverdächtige erfasst. Im Vergleich zum Vorjahr wurden im Berichtsjahr 62 Tatverdächtige weniger ermittelt.

Fallentwicklung, Aufklärung, Tatverdächtige

T15

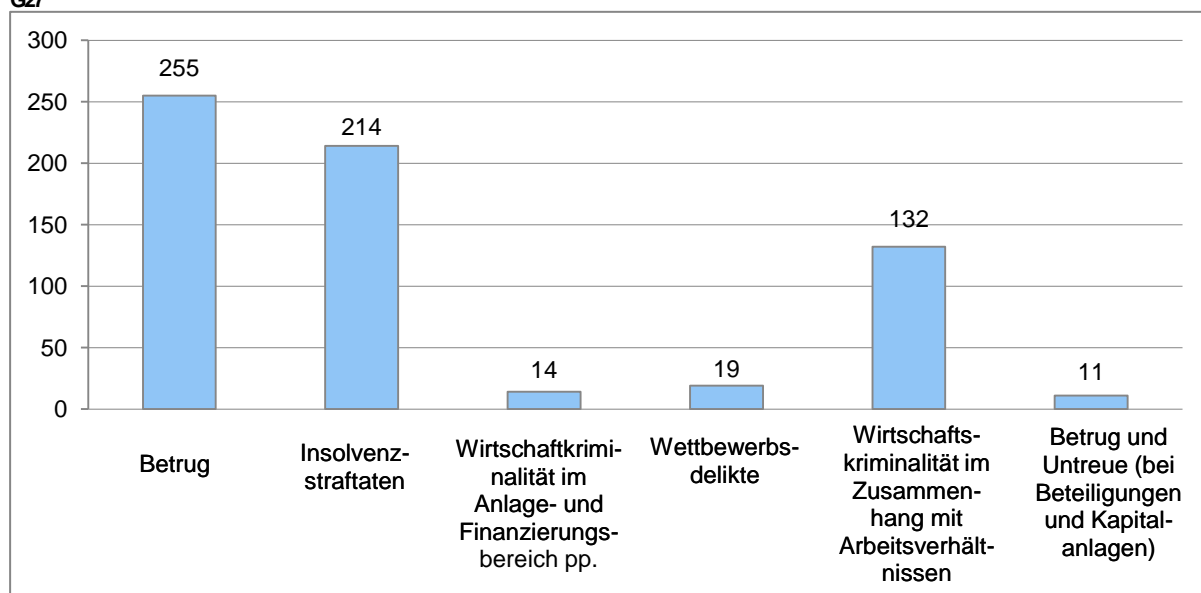
Schlüssel	Straftaten/-gruppen	erfasste Fälle		Veränderung zum Vorjahr		Aufklärungsquote in %		Tatverdächtige		Veränderung zum Vorjahr	
		2018	2017	absolut	in %	2018	2017	2018	2017	absolut	in %
898000	Umweltkriminalität	1.011	1.034	-23	-2,2	69,5	70,6	730	792	-62	-7,8
	davon:										
662000	Wilderei	375	443	-68	-15,3	88,8	84,0	343	383	-40	-10,4
675000	Sprengstoff- und Strahlungsverbrechen darunter:	82	64	18	28,1	26,8	21,9	20	23	-3	-13,0
675200	Herbeiführen einer Sprengstoffexplosion	80	63	17	27,0	25,0	20,6	18	22	-4	-18,2
676000	Straftaten gegen die Umwelt darunter:	267	263	4	1,5	48,3	53,2	145	159	-14	-8,8
676100	Gewässerverunreinigung § 324 StGB	128	123	5	4,1	39,8	41,5	54	55	-1	-1,8
676400	unerlaubter Umgang mit gefährlichen Abfällen § 326 außer Abs. 2 StGB	115	114	1	0,9	53,9	61,4	73	86	-13	-15,1
677000	Gemeingefährliche Vergiftung §314 StGB	0	0	0	-	-	0,0	0	0	0	-
716000	Straftaten im Zusammenhang mit Lebens- und Arzneimitteln (z.B. Lebensmittel- und Futtermittelgesetzbuch, ArzneimittelG, WeinG)	98	111	-13	-11,7	94,9	99,1	91	121	-30	-24,8
740000	Straftaten gegen strafrechtliche Nebengesetze auf dem Umweltsektor	189	153	36	23,5	66,7	61,4	134	109	25	22,9

2.2.5. Wirtschaftskriminalität

Bei der Langzeitbetrachtung der Wirtschaftskriminalität ist kein eindeutiger Trend festzustellen. Im Berichtsjahr sanken die Fallzahlen leicht. Im Vergleich zum Jahr 2010, mit einem Höchststand von 1.870 Fällen, ist ein Rückgang um 64,6 % auf 662 Fälle zu verzeichnen. Deutlich geringer fiel der Rückgang der Tatverdächtigen aus. So liegen die im Berichtsjahr 372 ermittelten Tatverdächtigen 33,1 % unter dem 10-Jahres-Höchstwert von 2011 (556 Tatverdächtige).

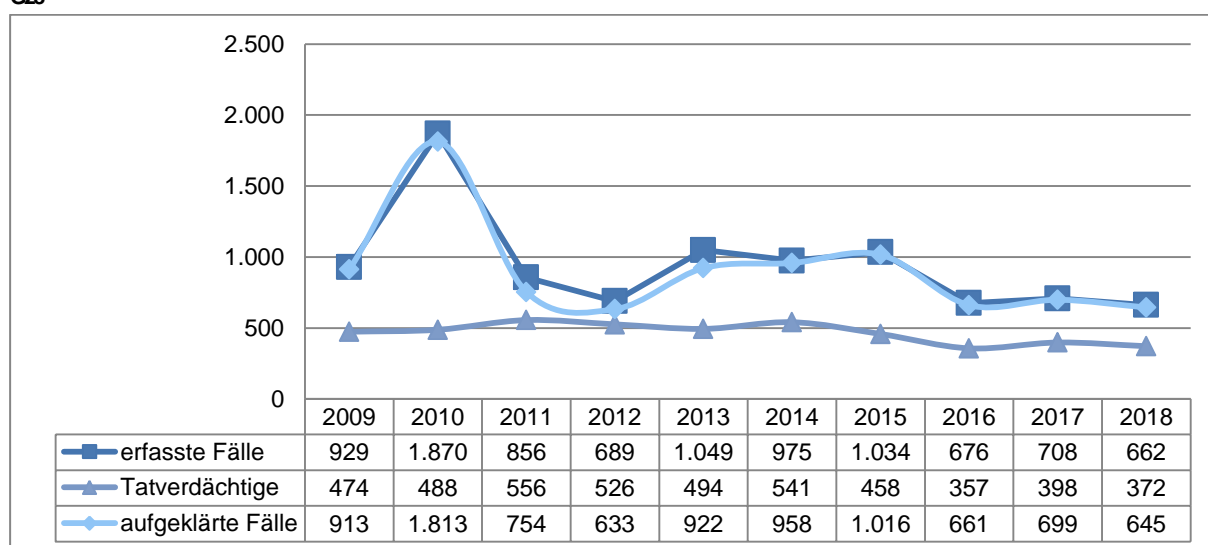
Erfasste Fälle „Wirtschaftskriminalität“¹¹

G27



Langzeitentwicklung „Wirtschaftskriminalität“

G28



¹¹ Bei den Summenschlüsseln 893100 bis 893600 (vergleiche T16) ist die mehrfache Zählung einer Straftat zulässig. Im Schlüssel 893000 wird sie aber nur einmal gezählt. Die Schlüssel 893100 bis 893600 dürfen daher nicht aufaddiert werden.

Im Vergleich zum Vorjahr (708 Fälle) kam es im Jahr 2018 mit 662 Fällen zu einem Rückgang der Fallzahlen um 6,5 %. Diese Entwicklung resultiert vor allem aus sinkenden Fallzahlen bei der Wirtschaftskriminalität im Zusammenhang mit Arbeitsverhältnissen um 50 Fälle (27,5 %).

Die Aufklärungsquote beträgt 97,4 % und liegt damit 1,3 Pp unter der des Vorjahres.

Zu den 645 aufgeklärten Straftaten im Jahr 2018 konnten insgesamt 372 Tatverdächtige ermittelt werden. Im Vorjahresvergleich ergibt dies einen Rückgang um 26 Tatverdächtige.

Fallentwicklung, Aufklärung, Tatverdächtige

T16

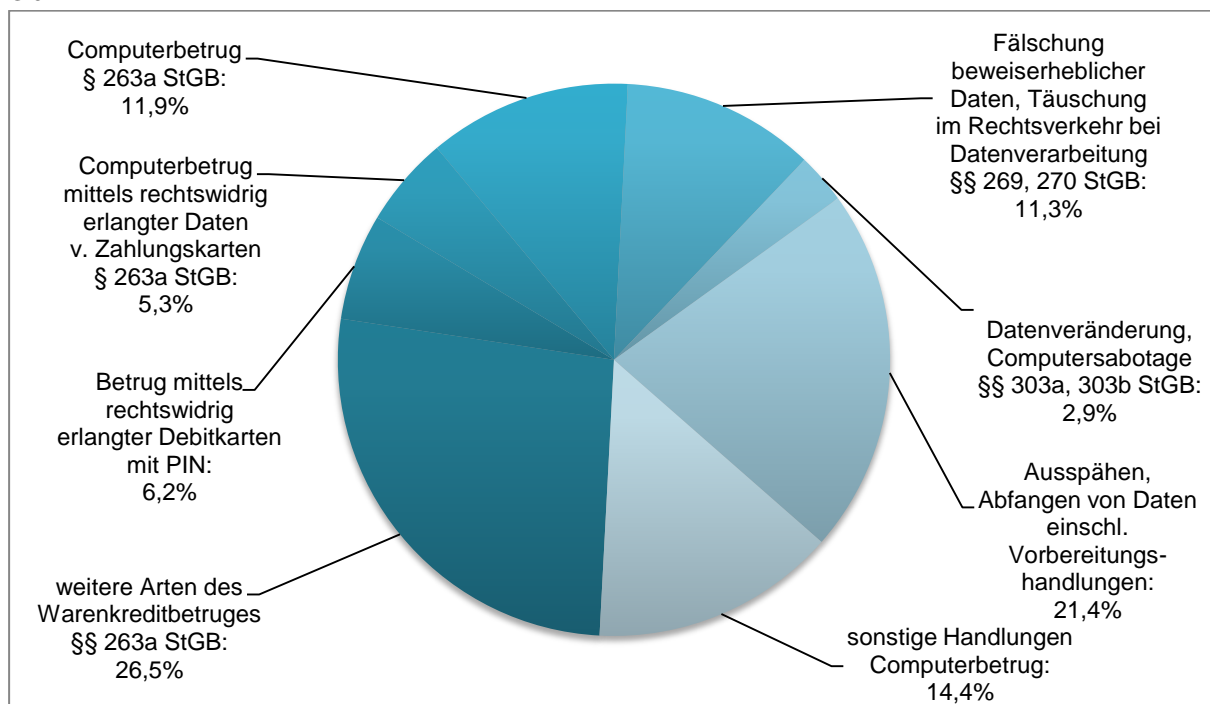
Schlüssel	Straftaten/-gruppen	erfasste Fälle		Veränderung zum Vorjahr		Aufklärungsquote in %		Tatverdächtige		Veränderung zum Vorjahr	
		2018	2017	absolut	in %	2018	2017	2018	2017	absolut	in %
893000	Wirtschaftskriminalität und zwar:	662	708	-46	-6,5	97,4	98,7	372	398	-26	-6,5
893100	bei Betrug	255	201	54	26,9	95,3	98,0	138	150	-12	-8,0
893200	Insolvenzstraftaten	214	201	13	6,5	100,0	100,0	162	166	-4	-2,4
893300	Wirtschaftskriminalität im Anlage- und Finanzierungsbereich	14	9	5	55,6	50,0	100,0	8	10	-2	-20,0
893400	Wettbewerbsdelikte	19	20	-1	-5,0	94,7	100,0	17	21	-4	-19,0
893500	Wirtschaftskriminalität im Zusammenhang mit Arbeitsverhältnissen	132	182	-50	-27,5	100,0	100,0	73	83	-10	-12,0
893600	Betrug und Untreue im Zusammenhang mit Beteiligungen und Kapitalanlagen	11	5	6	120,0	36,4	100,0	6	4	2	50,0

2.2.6. Computerkriminalität¹²

Die Computerkriminalität wird maßgeblich durch die Straftatengruppen „weitere Arten des Warenkreditbetruges § 263a StGB“ mit einem Anteil von 26,5 % und „Ausspähen, Abfangen von Daten einschließlich Vorbereitungs-handlungen“ mit einem Anteil von 21,4 % bestimmt.

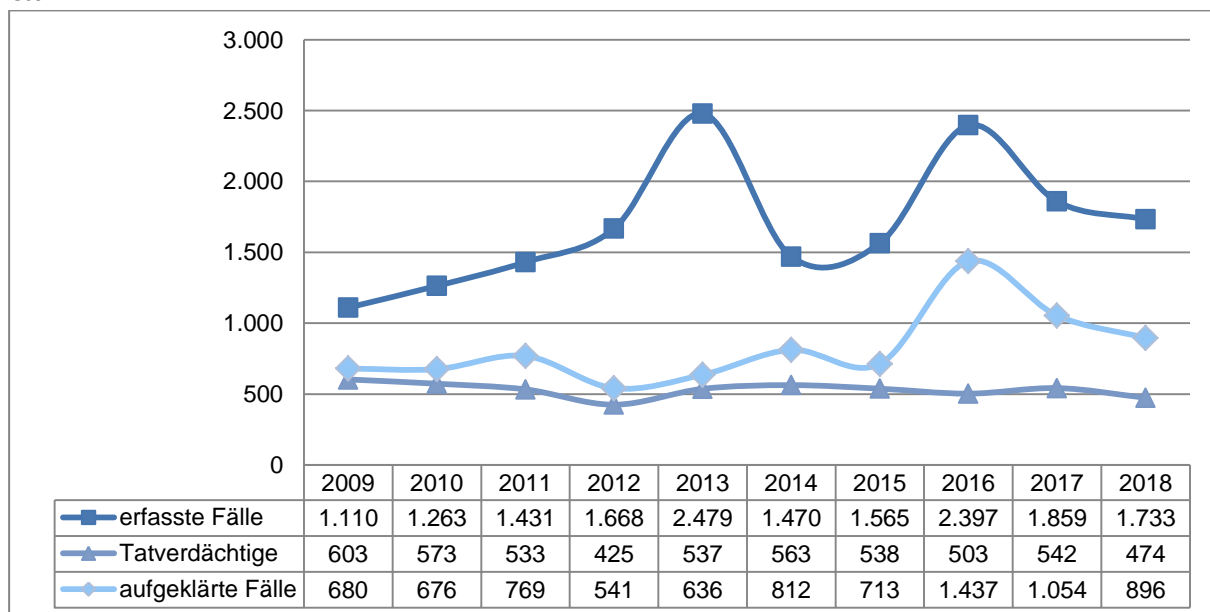
Straftatenanteile an „Computerkriminalität“

G29



Langzeitentwicklung „Computerkriminalität“

G30



¹² Ab Berichtsjahr 2016 wurden im Summenschlüssel Computerkriminalität zusätzlich Straftaten des § 263a StGB mit aufgenommen. Eine Vergleichbarkeit mit den Vorjahren ist somit nur eingeschränkt möglich.

Mit 1.733 bekannt gewordenen Straftaten im Berichtsjahr ist gegenüber dem Vorjahr (1.859 Fälle) ein Rückgang um 126 Fälle (6,8 %) zu verzeichnen. Dieser Rückgang resultiert unter anderem aus den sinkenden Fallzahlen bei dem Computerbetrug um 62 Fälle, dem Computerbetrug mittels rechtswidrig erlangter Daten von Zahlungskarten um 47 Fälle und dem Ausspähen, Abfangen von Daten und Datenhehlerei um 41 Fälle.

T17

Schlüssel	Straftaten/-gruppen	erfasste Fälle		Veränderung zum Vorjahr		Aufklärungsquote in %		Tatverdächtige		Veränderung zum Vorjahr	
		2018	2017	absolut	in %	2018	2017	2018	2017	absolut	in %
897000	Computerkriminalität	1.733	1.859	-126	-6,8	51,7	56,7	474	542	-68	-12,5
	davon:										
511120	Betrügerisches Erlangen von Kfz §263a	0	1	-1	-100,0	0,0	100,0	0	1	-1	-100,0
511212	weitere Arten des Warenkreditbetruges §§ 263a	460	420	40	9,5	72,6	68,3	133	131	2	1,5
516300	Computerbetrug mittels rechtswidrig erlangter Zahlungskarten mit PIN	108	104	4	3,8	54,6	79,8	57	82	-25	-30,5
516520	Computerbetrug mittels rechtswidrig erlangter Daten von Zahlungskarten § 263a	92	139	-47	-33,8	22,8	50,4	24	29	-5	-17,2
516920	Computerbetrug mittels rechtswidrig erlangter sonstigen unbaren Zahlungsmittel § 263a	85	70	15	21,4	55,3	28,6	19	19	0	0,0
517220	Leistungskreditbetrug § 263a	13	19	-6	-31,6	38,5	52,6	5	9	-4	-44,4
517500	Computerbetrug § 263a StGB	206	268	-62	-23,1	31,6	46,3	65	72	-7	-9,7
517900	Betrug mit Zugangsberechtigungen zu Kommunikationsdiensten	61	62	-1	-1,6	41,0	38,7	25	24	1	4,2
518112	Abrechnungsbetrug im Gesundheitswesen § 263a	1	1	0	0,0	100,0	100,0	1	1	0	0,0
518302	Überweisungsbetrug § 263a	71	61	10	16,4	19,7	49,2	15	28	-13	-46,4
543000	Fälschung beweisrelevanter Daten, Täuschung im Rechtsverkehr bei Datenverarbeitung §§ 269, 270 StGB	196	225	-29	-12,9	81,6	93,3	79	76	3	3,9
674200	Datenveränderung, Computersabotage §§ 303a, 303b StGB	51	68	-17	-25,0	41,2	22,1	26	15	11	73,3
678000	Ausspähen, Abfangen von Daten einschließlich Vorbereitungshandlungen und Datenhehlerei	371	412	-41	-10,0	34,0	41,3	87	110	-23	-20,9
715100	Softwarepiraterie (private Anwendung z.B. Computerspiele)	10	9	1	11,1	100,0	100,0	10	7	3	42,9
715200	Softwarepiraterie in Form gewerbsmäßigen Handelns	8	0	8	-	100,0	0,0	2	0	2	-

2.3. Fallspezifisch

2.3.1. Alkohol- und Drogenkonsum

Der Anteil der aufgeklärten Straftaten, die von Konsumenten harter Drogen begangen wurden, ist im Jahr 2018 um 0,6 Pp auf 5,5 % angestiegen.

Ein großer Teil (2.054 Fälle) der insgesamt 3.744 durch Konsumenten harter Drogen begangenen Straftaten steht in direktem Zusammenhang mit dem Drogenkonsum und bezieht sich auf den § 29 BtMG.

Eine besondere Rolle spielen bei dieser Tätergruppe auch die Straftaten der direkten Beschaffungskriminalität. Insbesondere sind Anstiege bei Raubüberfällen in Wohnungen (um 14,4 Pp) beim Handtaschenraub (um 13,0 Pp) und bei Raubüberfällen auf sonstige Zahlstellen und Geschäfte (um 5,1 Pp) zu verzeichnen. Der anteilig stärkste Rückgang wurde beim Totschlag und Tötung auf Verlangen um 16,3 Pp registriert.

Aufgeklärte Fälle verübt von „Konsumenten harter Drogen“

T18

Schlüssel	Straftaten/-gruppen	aufgeklärte Fälle		darunter: aufgeklärte Fälle verübt durch Konsumenten harter Drogen			
		2018	2017	Fälle 2018	in % 2018	Fälle 2017	in % 2017
-----	Straftaten insgesamt	67.600	68.398	3.744	5,5	3.343	4,9
730000	Rauschgiftdelikte	6.327	5.657	2.054	32,5	1.610	28,5
	davon:						
731000	allgemeine Verstöße gemäß § 29 BtMG	5.474	4.922	1.784	32,6	1.383	28,1
000000	Straftaten gegen das Leben	46	49	3	6,5	5	10,2
020000	Totschlag und Tötung auf Verlangen	21	19	1	4,8	4	21,1
200000	Rohheitsdelikte und Straftaten gegen die persönliche Freiheit	14.439	14.039	414	2,9	337	2,4
210000	Raub, räuberische Erpressung und räuberischer Angriff auf Kraftfahrer	351	363	49	14,0	44	12,1
	darunter:						
212000	Raubüberfälle auf sonstige Zahlstellen und Geschäfte	11	9	3	27,3	2	22,2
216000	Handtaschenraub	23	13	3	13,0	0	0,0
219000	Raubüberfälle in Wohnungen	46	44	15	32,6	8	18,2
220000	Körperverletzung	9.564	9.274	206	2,2	176	1,9
	davon:						
222000	gefährliche und schwere Körperverletzung	2.268	2.147	66	2,9	63	2,9
224000	vorsätzliche einfache Körperverletzung	6.622	6.414	134	2,0	111	1,7
3***00	Diebstahl ohne erschwerende Umstände	7.840	8.255	180	2,3	170	2,1
4***00	Diebstahl unter erschwerenden Umständen	2.259	2.653	115	5,1	227	8,6
450*00	an/aus Kraftfahrzeugen	210	291	11	5,2	13	4,5
435*00 +436*00	Wohnungseinbruchdiebstahl	293	323	13	4,4	18	5,6
510000	Betrug	12.992	13.708	185	1,4	226	1,6
	davon:						
515000	Erschleichen von Leistungen	4.888	4.823	88	1,8	100	2,1

Der entsprechende Anteil aufgeklärter Straftaten, die unter Alkoholeinfluss begangen wurden, blieb im Vergleich zum Vorjahr mit 12,3 % unverändert. Hier dominieren anteilmäßig unter anderem der Widerstand gegen die Staatsgewalt (62,8 %), Totschlag und Tötung auf Verlangen (47,6 %) und die gefährliche und schwere Körperverletzung (33,7 %).

Vor allem bei Gewaltdelikten ist die Zahl der aufgeklärten Fälle, verübt unter Alkoholeinfluss, besonders hoch. Insofern kann Suchtprävention ein wichtiger Ansatz für die Gewaltprävention sein.

Aufgeklärte Fälle verübt unter Alkoholeinfluss

T19

Schlüssel	Straftaten/-gruppen	aufgeklärte Fälle		darunter: aufgeklärte Fälle verübt unter Alkoholeinfluss			
				Fälle		in %	
		2018	2017	2018	2017	2018	2017
-----	Straftaten gesamt	67.600	68.398	8.334	12,3	8.415	12,3
000000	Straftaten gegen das Leben	46	49	14	30,4	10	20,4
020000	Totschlag und Tötung auf Verlangen	21	19	10	47,6	5	26,3
110000	Straftaten gegen die sexuelle Selbstbestimmung	442	365	128	29,0	92	25,2
111000	Vergewaltigung und sexuelle Nötigung	172	209	47	27,3	53	25,4
112000	Sonstige sexuelle Nötigung	42	30	14	33,3	8	26,7
132000	Exhibitionistische Handlungen und Erregung	82	67	17	20,7	16	23,9
210000	Raub, räuberische Erpressung und räuberischer Angriff auf Kraftfahrer	351	363	65	18,5	99	27,3
	darunter:						
214000	räuberischer Angriff auf Kraftfahrer	1	0	1	100,0	0	-
217000	sonstige Raubüberfälle auf Straßen, Wegen oder Plätzen	104	104	28	26,9	33	31,7
219000	Raubüberfälle in Wohnungen	46	44	5	10,9	17	38,6
220000	Körperverletzung	9.564	9.274	2.799	29,3	2.728	29,4
	davon:						
222000	gefährliche und schwere Körperverletzung	2.268	2.147	765	33,7	710	33,1
224000	vorsätzliche einfache Körperverletzung	6.622	6.414	1.982	29,9	1.959	30,5
600000	Sonstige Straftatbestände (StGB)	15.923	16.367	3.194	20,1	3.355	20,5
620000	Widerstand gegen die Staatsgewalt und Straftaten gegen die öffentliche Ordnung	3.700	3.669	1.280	34,6	1.403	38,2
	darunter:						
621000	Widerstand gegen die Staatsgewalt	586	549	368	62,8	349	63,6
622000	Hausfriedensbruch	1.990	1.742	367	18,4	334	19,2
623000	Landfriedensbruch	15	12	4	26,7	1	8,3
641000	(Vorsätzliche) Brandstiftung und Herbeiführen einer Brandgefahr	171	190	28	16,4	35	18,4
673000	Beleidigung	5.171	5.211	829	16,0	831	15,9
674000	Sachbeschädigung	4.230	4.465	941	22,2	953	21,3

2.3.2. Schusswaffenanwendung

Die Erfassung der Schusswaffenanwendung erfolgt unabhängig von der Registrierung von Verstößen gegen das Waffen- oder Kriegswaffenkontrollgesetz.

Das Ausmaß der Schusswaffenanwendung in Mecklenburg-Vorpommern ist auf einem sehr niedrigen Niveau. Von insgesamt 108.665 erfassten Fällen wurde in lediglich 17 (< 0,1 %) mit einer Schusswaffe gedroht. Darunter waren unter anderem 13 Bedrohungen und 3 Raubüberfälle.

Im Vergleich zum Vorjahr ist insgesamt ein Rückgang um 11 Fälle zu verzeichnen, wobei zur Bedrohung 7 Fälle und zu Körperverletzungsdelikten 4 Fälle weniger registriert wurden.

Fälle „mit Schusswaffe gedroht“

T20

Schlüssel	Straftaten/-gruppen	erfasste Fälle		darunter: mit Schusswaffe gedroht			
		2018	2017	Fälle		in %	
				2018	2017	2018	2017
-----	Straftaten gesamt	108.665	110.337	17	0,0	28	0,0
210000	Raub, räuberische Erpressung und räuberischer Angriff auf Kraftfahrer darunter:	524	512	3	0,6	3	0,6
212000	Raubüberfälle auf sonstige Zahlstellen und Geschäfte darunter:	16	15	3	18,8	0	0,0
212020	schwerer Raub auf sonstige Zahlstellen oder Geschäfte	1	7	0	0,0	0	0,0
212050	räuberische Erpressung gegen sonstige Zahlstellen oder Geschäfte	6	3	0	0,0	0	0,0
212100	auf Spielhallen	3	3	1	33,3	0	0,0
212200	auf Tankstellen	6	2	2	33,3	0	0,0
217000	sonstige Raubüberfälle auf Straßen, Wegen oder Plätzen	202	175	0	0,0	3	1,7
220000	Körperverletzung davon:	10.515	10.210	1	0,0	5	0,0
222000	gefährliche und schwere KV	2.581	2.471	1	0,0	3	0,1
230000	Straftaten gegen die persönliche Freiheit davon:	4.924	4.834	13	0,3	20	0,4
232300	Bedrohung	2.599	2.426	13	0,5	20	0,8

Im Berichtsjahr 2018 wurden in Mecklenburg-Vorpommern 8 Fälle (< 0,1 % der Gesamtkriminalität) registriert, bei denen auf Personen oder Sachen geschossen wurde. Darunter waren unter anderem 5 Körperverletzungsdelikte. Im Vergleich zum Vorjahr ist insgesamt ein Rückgang um 15 Fälle zu verzeichnen. Hierbei sanken die Fallzahlen der Körperverletzungen von 14 auf 5 Fälle.

Fälle „mit Schusswaffe geschossen“

T21

Schlüssel	Straftaten/-gruppen	erfasste Fälle		darunter: mit Schusswaffe geschossen			
		2018	2017	Fälle	in %	Fälle	in %
				2018		2017	
-----	Straftaten insgesamt davon:	108.665	110.337	8	0,0	23	0,0
000000	Straftaten gegen das Leben	50	55	0	0,0	1	1,8
020000	Totschlag und Tötung auf Verlangen	22	20	0	0,0	1	5,0
200000	Rohheitsdelikte und Straftaten gegen die persönliche Freiheit	15.963	15.556	5	0,0	17	0,1
210000	Raub, räuberische Erpressung und räuberischer Angriff auf Kraftfahrer darunter:	524	512	0	0,0	0	0,0
212000	Raubüberfälle auf sonstige Zahlstellen und Geschäfte	16	15	0	0,0	0	0,0
220000	Körperverletzung davon:	10.515	10.210	5	0,0	14	0,1
222000	gefährliche und schwere Körperverletzung	2.581	2.471	5	0,2	14	0,6
230000	Straftaten gegen die persönliche Freiheit davon:	4.924	4.834	0	0,0	3	0,1
232300	Bedrohung	2.599	2.426	0	0,0	3	0,1
600000	sonstige Straftatbestände (StGB) darunter:	27.196	27.748	0	0,0	4	0,0
662100	Jagdwilderei	49	69	0	0,0	1	1,4
674000	Sachbeschädigung	13.153	13.802	0	0,0	3	0,0
700000	strafrechtliche Nebengesetze darunter:	10.151	9.596	3	0,0	1	0,0
726200	Straftaten gegen das Waffengesetz	739	729	1	0,1	0	0,0
743020	Tierschutzgesetz	164	129	2	1,2	1	0,8

2.3.3. Schaden

Schäden werden in der PKS nur bei ausgewählten vollendeten Straftaten erfasst (siehe Schadenskennung im Straftatenkatalog Kapitel 3.5).

Schaden bei einzelnen Straftaten/-gruppen

T22

Schlüssel	Straftaten/-gruppen	voll- endete Fälle	Anteil der Schadensfälle in %				Schaden 2018	Veränderung zum Vorjahr %
			unter €50	€50 bis €500	€500 bis €5000	über €5000		
210000	Raubdelikte darunter:	431	47,8	36,2	15,1	0,9	139.851	-22,6
212000	Raubüberfälle sonstige Zahlstellen und Geschäfte	13	38,5	7,7	53,8	0,0	5.165	-85,6
216000	Handtaschenraub	40	25,0	52,5	20,0	2,5	17.343	-60,0
217000	sonstige Raubüberfälle auf	163	49,1	36,2	14,1	0,6	49.409	62,0
219000	Raubüberfälle in Wohnungen	44	29,5	43,2	25,0	2,3	18.014	-23,1
3***00	Diebstahl ohne erschwerende Umstände darunter:	15.883	45,4	41,4	12,3	0,9	5.319.492	-7,6
326*00	Ladendiebstahl	5.360	76,6	21,2	2,2	0,0	336.566	0,6
4***00	Diebstahl unter erschwerenden Umständen darunter:	13.532	19,1	38,0	36,1	6,8	26.407.359	3,4
4**100	von Kraftwagen	307	6,5	1,6	18,6	73,3	5.892.549	-22,0
410*00	in/aus Dienst-, Büro-, Fabrikations-, Werkstatt- und Lagerräumen	1.016	18,7	25,6	41,2	14,5	3.729.140	-4,3
425*00 + 426*00	in/aus Warenhäusern, Verkaufsräumen, Selbstbe- dienungsläden darunter:	409	24,4	39,4	29,1	7,1	676.624	-20,4
426*00	Ladendiebstahl	189	25,4	55,0	19,6	0,0	56.515	76,1
435*00+ 436*00	Wohnungseinbruchdiebstahl darunter:	677	21,7	27,0	38,0	13,3	2.383.547	40,0
436*00	Tageswohnungseinbruch	356	19,4	26,1	40,2	14,3	1.117.238	68,3
450*00	an/aus Kfz	1.646	20,7	40,6	33,8	4,9	3.102.421	19,0
510000	Betrug darunter:	14.361	39,4	43,9	13,4	3,3	19.828.398	-26,9
515000	Erschleichen von Leistungen	4.886	60,7	39,2	0,1	0,0	151.576	-20,8
520000	Veruntreuungen	300	17,3	9,3	35,3	38,0	5.789.703	8,2
530000	Unterschlagung	2.493	29,8	46,7	18,7	4,8	4.385.872	28,1
560000	Insolvenzstraftaten §§ 283, 283a-d StGB	76	56,6	0,0	5,3	38,2	2.931.053	-22,3
712000	Straftaten nach AktG, GenG, GmbHG, HGB, RechnungslegungsG, UmwandlungsG, InsO	109	37,6	0,9	7,3	54,1	36.556.626	52,4

2.3.4. Territoriale Verteilung

Für die beiden größten Städte Mecklenburg-Vorpommerns, Schwerin mit einer Häufigkeitszahl von 11.112 und Rostock mit einer Häufigkeitszahl von 9.677, wurden die meisten Straftaten in Bezug auf ihre Einwohnerzahlen registriert. Damit liegen beide Städte weit über dem Landesdurchschnitt von 6.745. Der Landkreis Rostock weist mit einer Häufigkeitszahl von 4.874 die geringste Kriminalitätsbelastung aus. Im Vergleich zum Vorjahr sind die Häufigkeitszahlen mit Ausnahme der Stadt Rostock (+602) und des Landkreises Mecklenburgische Seenplatte (+7) landesweit gesunken.

Erfasste Fälle, Bevölkerung, Häufigkeitszahlen nach Landkreisen/ kreisfreien Städten T23

Landkreise und kreisfreie Städte	erfasste Fälle		Anteil in %		Veränderung zum Vorjahr	
	2018	2017	2018	2017	absolut	in %
Mecklenburg-Vorpommern	108.665	110.337	100,0	100,0	-1.672	-1,5
Stadt Schwerin	10.645	11.672	9,8	10,6	-1.027	-8,8
Stadt Rostock	20.168	18.832	18,6	17,1	1.336	7,1
Landkreis Rostock	10.462	10.585	9,6	9,6	-123	-1,2
Nordwestmecklenburg	9.395	9.671	8,6	8,8	-276	-2,9
Ludwigslust-Parchim	12.431	12.661	11,4	11,5	-230	-1,8
Mecklenburgische Seenplatte	15.300	15.356	14,1	13,9	-56	-0,4
Vorpommern-Rügen	15.409	15.738	14,2	14,3	-329	-2,1
Vorpommern-Greifswald	14.165	15.107	13,0	13,7	-942	-6,2
	Bevölkerung am					
	01.01.2018	01.01.2017				
Mecklenburg-Vorpommern	1.611.119	1.610.674	100,0	100,0	445	0,0
Stadt Schwerin	95.797	95.668	5,9	5,9	129	0,1
Stadt Rostock	208.409	207.513	12,9	12,9	896	0,4
Landkreis Rostock	214.635	213.945	13,3	13,3	690	0,3
Nordwestmecklenburg	156.993	156.825	9,7	9,7	168	0,1
Ludwigslust-Parchim	212.522	212.562	13,2	13,2	-40	0,0
Mecklenburgische Seenplatte	260.574	261.816	16,2	16,3	-1.242	-0,5
Vorpommern-Rügen	225.123	224.971	14,0	14,0	152	0,1
Vorpommern-Greifswald	237.066	237.374	14,7	14,7	-308	-0,1
	Häufigkeitszahl		Abweichung zu MV			
Mecklenburg-Vorpommern	6.745	6.850	0	0	-106	-1,5
Stadt Schwerin	11.112	12.201	4.367	5.351	-1.089	-8,9
Stadt Rostock	9.677	9.075	2.932	2.225	602	6,6
Landkreis Rostock	4.874	4.948	-1.871	-1.902	-74	-1,5
Nordwestmecklenburg	5.984	6.167	-761	-683	-183	-3,0
Ludwigslust-Parchim	5.849	5.956	-896	-894	-107	-1,8
Mecklenburgische Seenplatte	5.872	5.865	-873	-985	7	0,1
Vorpommern-Rügen	6.845	6.996	100	146	-151	-2,2
Vorpommern-Greifswald	5.975	6.364	-770	-486	-389	-6,1

Ohne die Straftaten gegen das Aufenthalts-, Asyl- und Freizügigkeitsgesetz/EU zeigt sich eine ähnliche Entwicklung der Häufigkeitszahlen. Auch hier sind die Städte Schwerin mit einer Häufigkeitszahl von 11.074 und Rostock mit 9.405 am meisten belastet. Im Vergleich zum Vorjahr stieg die Häufigkeitszahl insbesondere für die Stadt Rostock um 534 (6,0 %) und den Landkreis Ludwigslust-Parchim um 76 (1,4 %).

Erfasste Fälle, Bevölkerung und Häufigkeitszahlen nach Landkreisen und kreisfreien Städten ohne Straftaten gegen das Aufenthalts-, Asyl- und Freizügigkeitsgesetz/EU

T23a

Landkreise und kreisfreie Städte	erfasste Fälle		Anteil in %		Veränderung zum Vorjahr	
	2018	2017	2018	2017	absolut	in %
Mecklenburg-Vorpommern	107.013	108.451	100,0	100,0	-1.438	-1,3
Stadt Schwerin	10.609	11.639	9,9	10,7	-1.030	-8,8
Stadt Rostock	19.600	18.409	18,3	17,0	1.191	6,5
Landkreis Rostock	10.427	10.572	9,7	9,7	-145	-1,4
Nordwestmecklenburg	9.370	9.638	8,8	8,9	-268	-2,8
Ludwigslust-Parchim	11.823	11.663	11,0	10,8	160	1,4
Mecklenburgische Seenplatte	15.217	15.255	14,2	14,1	-38	-0,2
Vorpommern-Rügen	15.295	15.654	14,3	14,4	-359	-2,3
Vorpommern-Greifswald	13.997	14.913	13,1	13,8	-916	-6,1
	Bevölkerung am					
	01.01.2018	01.01.2017				
Mecklenburg-Vorpommern	1.611.119	1.610.674	100,0	100,0	445	0,0
Stadt Schwerin	95.797	95.668	5,9	5,9	129	0,1
Stadt Rostock	208.409	207.513	12,9	12,9	896	0,4
Landkreis Rostock	214.635	213.945	13,3	13,3	690	0,3
Nordwestmecklenburg	156.993	156.825	9,7	9,7	168	0,1
Ludwigslust-Parchim	212.522	212.562	13,2	13,2	-40	0,0
Mecklenburgische Seenplatte	260.574	261.816	16,2	16,3	-1.242	-0,5
Vorpommern-Rügen	225.123	224.971	14,0	14,0	152	0,1
Vorpommern-Greifswald	237.066	237.374	14,7	14,7	-308	-0,1
	Häufigkeitszahl		Abweichung zu MV			
Mecklenburg-Vorpommern	6.642	6.733	0	0	-91	-1,4
Stadt Schwerin	11.074	12.166	4.432	5.433	-1.092	-9,0
Stadt Rostock	9.405	8.871	2.763	2.138	534	6,0
Landkreis Rostock	4.858	4.941	-1.784	-1.792	-83	-1,7
Nordwestmecklenburg	5.968	6.146	-674	-587	-178	-2,9
Ludwigslust-Parchim	5.563	5.487	-1.079	-1.246	76	1,4
Mecklenburgische Seenplatte	5.840	5.827	-802	-906	13	0,2
Vorpommern-Rügen	6.794	6.958	152	225	-164	-2,4
Vorpommern-Greifswald	5.904	6.282	-738	-451	-378	-6,0

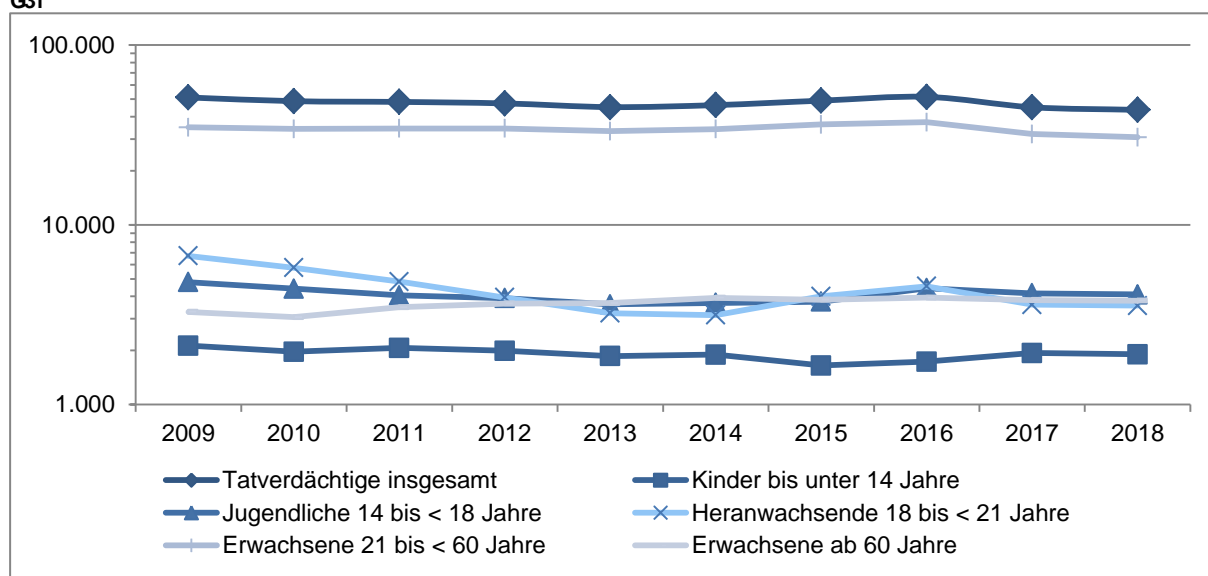
2.4. Tatverdächtigenpezifik¹³

2.4.1. Alters- und Geschlechtsstruktur

Im Zeitraum von 2009 bis 2018 verringerte sich die Zahl der heranwachsenden Tatverdächtigen um 47,2 %, der Jugendlichen um 14,5 % und der Erwachsenen um 9,7 %. Dagegen stieg die Anzahl der über 60-jährigen Tatverdächtigen in den letzten 10 Jahren um 15,4 % an.

Langzeitentwicklung der Tatverdächtigen bezogen auf die Altersgruppen

G31



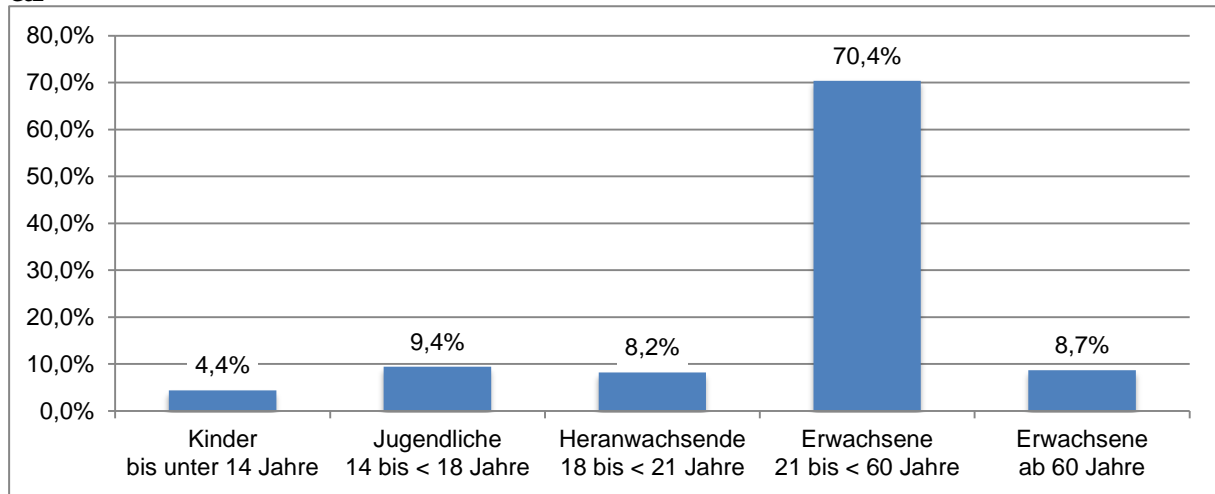
T24

Jahr	Tatverdächtige					
	Kinder bis unter 14 Jahre	Jugendliche 14 bis < 18 Jahre	Heranwachsende 18 bis < 21 Jahre	unter 21 Jahre	Erwachsene ab 21 Jahre	Erwachsene ab 60
2009	2.130	4.800	6.728	13.295	38.148	3.277
2010	1.967	4.417	5.770	11.862	37.217	3.063
2011	2.068	4.051	4.830	10.715	37.833	3.480
2012	1.994	3.915	3.943	9.630	37.987	3.647
2013	1.864	3.613	3.227	8.523	36.842	3.669
2014	1.896	3.680	3.151	8.515	37.974	3.925
2015	1.650	3.737	3.999	9.213	39.985	3.834
2016	1.734	4.442	4.557	10.515	41.136	3.937
2017	1.936	4.160	3.600	9.488	35.759	3.819
2018	1.904	4.105	3.555	9.299	34.445	3.782

¹³ Mecklenburg-Vorpommern verwendet die Vollständige Attributzählung (VAZ). Diese Zählweise wirkt sich nur auf bestimmte Attribute, insbesondere Alter und Nationalität der Tatverdächtigen aus. Sie hat aber keinen Einfluss auf die Größe der im Rahmen der Täterrechtzählung ermittelten Gesamtzahl der Tatverdächtigen.

Altersstruktur der Tatverdächtigen

G32

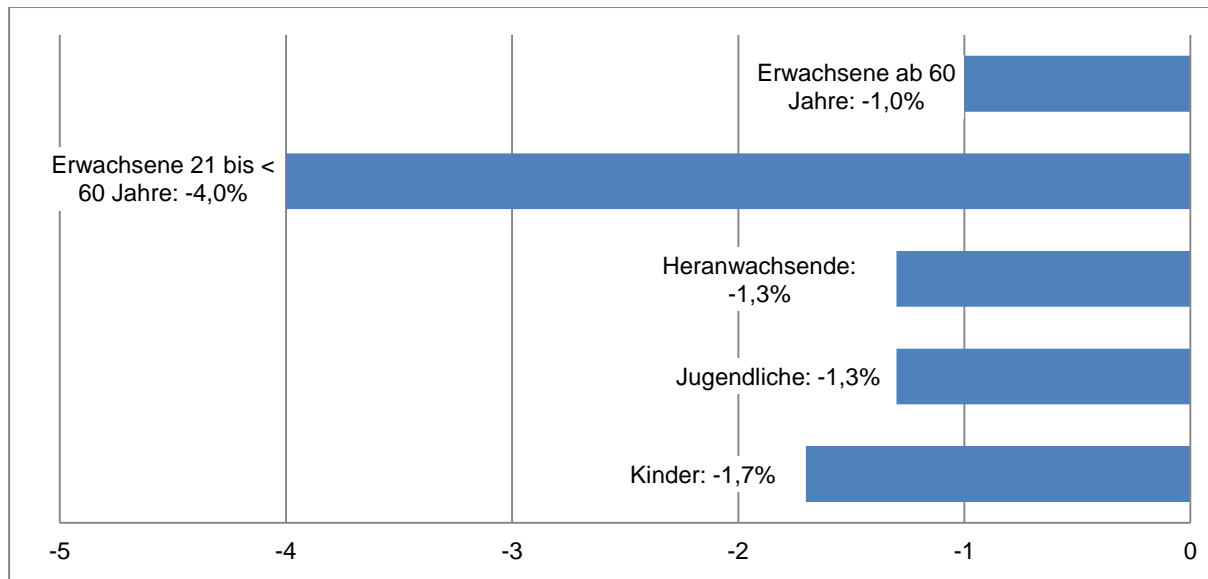


Im Vergleich zum Vorjahr ist die Anzahl der ermittelten Tatverdächtigen um 1.492 (3,3 %) gesunken. Dieser Rückgang vollzieht sich in allen Altersklassen. So sank die Zahl der 21 bis unter 30-jährigen Tatverdächtigen um 642 Tatverdächtige und die der 50 bis unter 60-Jährigen um 293 Tatverdächtige.

Anstiege gab es ausschließlich bei den weiblichen Kindern. Hier stieg die Anzahl der ermittelten Tatverdächtigen von 511 auf 534 um 23 Tatverdächtige (4,5 %) an.

Veränderung der Tatverdächtigen nach Altersgruppen in Prozent 2018/2017

G33



Alters- und Geschlechtsstruktur

T25

Altersgruppen und Geschlecht	Tatverdächtige insgesamt		Anteil in %		Veränderung zum Vorjahr	
	2018	2017	2018	2017	absolut	in %
Tatverdächtige insgesamt	43.599	45.091	100,0	100,0	-1.492	-3,3
männlich	32.964	33.891	75,6	75,2	-927	-2,7
weiblich	10.635	11.200	24,4	24,8	-565	-5,0
Kinder	1.904	1.936	4,4	4,3	-32	-1,7
männlich	1.370	1.425	3,1	3,2	-55	-3,9
weiblich	534	511	1,2	1,1	23	4,5
Jugendliche	4.105	4.160	9,4	9,2	-55	-1,3
männlich	3.055	3.070	7,0	6,8	-15	-0,5
weiblich	1.050	1.090	2,4	2,4	-40	-3,7
Heranwachsende	3.555	3.600	8,2	8,0	-45	-1,3
männlich	2.798	2.852	6,4	6,3	-54	-1,9
weiblich	757	748	1,7	1,7	9	1,2
unter 21 Jahre	9.299	9.488	21,3	21,0	-189	-2,0
männlich	7.004	7.170	16,1	15,9	-166	-2,3
weiblich	2.295	2.318	5,3	5,1	-23	-1,0
21 bis unter 30	9.385	10.027	21,5	22,2	-642	-6,4
männlich	7.266	7.739	16,7	17,2	-473	-6,1
weiblich	2.119	2.288	4,9	5,1	-169	-7,4
30 bis unter 40	10.600	10.768	24,3	23,9	-168	-1,6
männlich	8.144	8.158	18,7	18,1	-14	-0,2
weiblich	2.456	2.610	5,6	5,8	-154	-5,9
40 bis unter 50	6.037	6.190	13,8	13,7	-153	-2,5
männlich	4.560	4.619	10,5	10,2	-59	-1,3
weiblich	1.477	1.571	3,4	3,5	-94	-6,0
50 bis unter 60	4.923	5.216	11,3	11,6	-293	-5,6
männlich	3.624	3.812	8,3	8,5	-188	-4,9
weiblich	1.299	1.404	3,0	3,1	-105	-7,5
60 und älter	3.782	3.819	8,7	8,5	-37	-1,0
männlich	2.734	2.731	6,3	6,1	3	0,1
weiblich	1.048	1.088	2,4	2,4	-40	-3,7
Erwachsene	34.445	35.759	79,0	79,3	-1.314	-3,7
männlich	26.087	26.850	59,8	59,5	-763	-2,8
weiblich	8.358	8.909	19,2	19,8	-551	-6,2

Tatverdächtige unter 21 Jahre bei ausgewählten Deliktsbereichen

T26

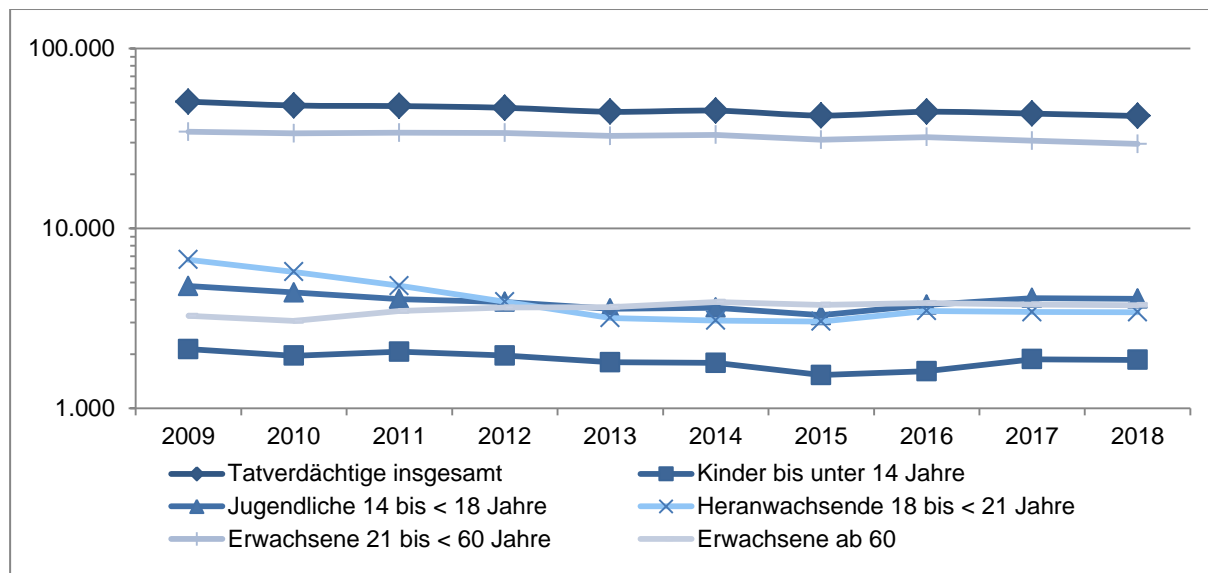
Schlüssel	Straftaten/-gruppen	Tatverdächtige unter 21 Jahre		Anteil an Schlüsselwert in %		Veränderung zum Vorjahr	
		2018	2017	2018	2017	absolut	in %
-----	Straftaten insgesamt	9.299	9.488	21,3	21,0	-189	-2,0
	<i>(ohne Schlüssel 725000)</i>	<i>9.077</i>	<i>9.188</i>	<i>21,6</i>	<i>21,2</i>	<i>-111</i>	<i>-1,2</i>
000000	Straftaten gegen das Leben	11	5	21,2	8,9	6	120,0
100000	Straftaten gegen die sexuelle Selbstbestimmung	315	217	30,0	25,0	98	45,2
200000	Rohheitsdelikte und Straftaten gegen die persönliche Freiheit	2.491	2.340	20,6	19,7	151	6,5
210000	Raubdelikte darunter:	195	141	40,6	30,3	54	38,3
216000	Handtaschenraub	15	7	71,4	46,7	8	114,3
217000	Raub auf Straßen, Wegen oder Plätzen	90	78	55,9	50,0	12	15,4
220000	Körperverletzung davon:	1.977	1.899	22,3	21,9	78	4,1
222100	gefährliche und schwere Körperverletzung auf Straßen, Wegen oder Plätzen	597	599	40,5	41,2	-2	-0,3
*****	Diebstahl gesamt und zwar:	2.396	2.601	29,5	29,2	-205	-7,9
3*****	Diebstahl ohne erschwerende Umstände	2.055	2.236	30,5	30,2	-181	-8,1
4*****	Diebstahl unter erschwerenden Umständen	513	532	27,4	27,3	-19	-3,6
***100	Diebstahl von Kraftwagen	32	49	21,3	24,0	-17	-34,7
***200	Diebstahl von Mopeds und Krädern	28	48	32,9	48,0	-20	-41,7
***300	Diebstahl von Fahrrädern	205	189	42,4	41,5	16	8,5
*26*00	Ladendiebstahl	1.452	1.527	35,1	33,5	-75	-4,9
500000	Vermögens- und Fälschungsdelikte	1.543	1.704	13,6	13,7	-161	-9,4
620000	Widerstand gegen die Staatsgewalt und Straftaten gegen die öffentliche Ordnung darunter:	756	720	23,5	23,7	36	5,0
623000	Landfriedensbruch	53	46	55,2	76,7	7	15,2
640000	Brandstiftung und Herbeiführen einer Brandgefahr	111	139	29,8	36,8	-28	-20,1
674000	Sachbeschädigung	1.480	1.450	37,5	36,8	30	2,1
725000	Straftaten gegen das Aufenthalts-, Asyl- und Freizügigkeitsgesetz/EU	253	336	15,0	17,9	-83	-24,7
730000	Rauschgiftdelikte (nach BtMG)	1.983	1.743	36,0	34,6	240	13,8
	Summenschlüssel:						
892000	Gewaltkriminalität	1.080	1.013	32,2	32,4	67	6,6
899000	Straßenkriminalität	1.670	1.620	39,2	38,9	50	3,1

Der Rückgang der Tatverdächtigen unter 21 Jahren um 189 TV (2,0 %) ist auf die Entwicklungen beim Diebstahl mit einem Rückgang um 205 TV, bei Vermögens- und Fälschungsdelikten um 161 TV und bei Straftaten gegen das Aufenthalts-, Asyl- und Freizügigkeitsgesetz/EU um 83 Tatverdächtige zurückzuführen. Der Anteil dieser Altersgruppe an der Anzahl der Tatverdächtigen gesamt ist beim Handtaschenraub mit 71,4 % und beim Raub auf Straßen, Wegen und Plätzen mit 55,9 % besonders hoch.

2.4.1.a Alters- und Geschlechtsstruktur ohne Schlüssel 725000¹⁴

Entwicklung der Tatverdächtigen bezogen auf die Altersgruppen ohne Straftaten gegen das Aufenthalts-, Asyl- und Freizügigkeitsgesetz/EU

G31a



T24a

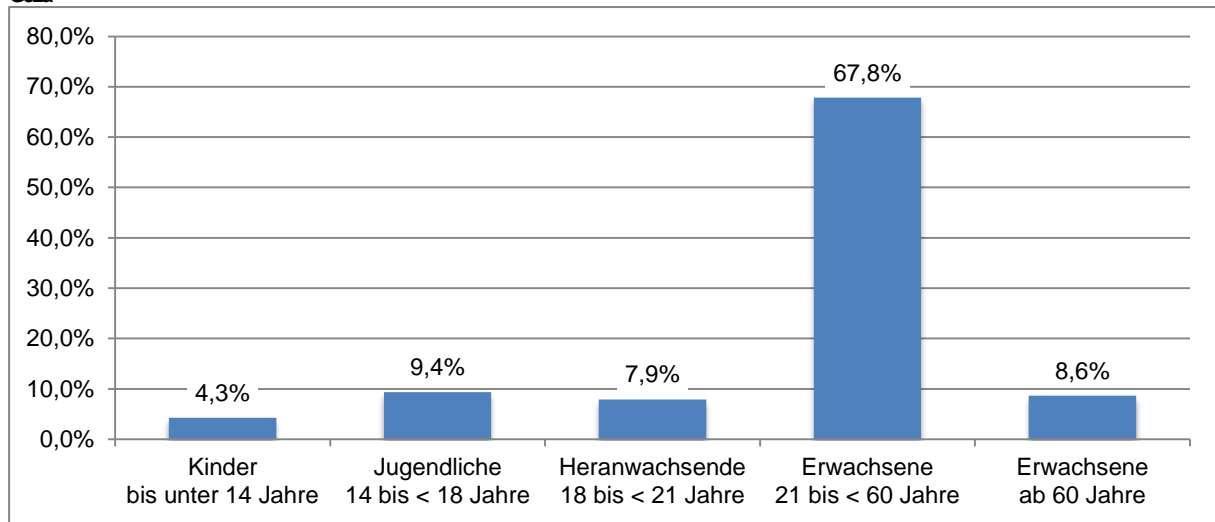
Jahr	Tatverdächtige					
	Kinder bis unter 14 Jahre	Jugendliche 14 bis < 18 Jahre	Heranwachsende 18 bis < 21 Jahre	unter 21 Jahre	Erwachsene ab 21 Jahre	Erwachsene ab 60
2009	2.130	4.780	6.692	13.239	37.671	3.265
2010	1.957	4.396	5.732	11.793	36.733	3.053
2011	2.060	4.042	4.791	10.659	37.424	3.470
2012	1.963	3.896	3.905	9.542	37.484	3.628
2013	1.802	3.578	3.178	8.377	36.268	3.655
2014	1.788	3.618	3.072	8.266	36.966	3.901
2015	1.528	3.291	3.039	7.685	34.821	3.759
2016	1.607	3.761	3.474	8.631	35.963	3.840
2017	1.873	4.093	3.430	9.188	34.396	3.771
2018	1.856	4.062	3.423	9.077	33.177	3.746

Ohne Straftaten gegen das Aufenthalts-, Asyl- und Freizügigkeitsgesetz/EU ging die Zahl der Tatverdächtigen von 2009 bis 2018, bis auf die der Erwachsenen ab 60 Jahre, in allen Altersgruppen zurück. Der Rückgang zeigte sich besonders bei den Heranwachsenden mit einer Abnahme um 3.269 Tatverdächtige (48,8 %).

¹⁴ Schlüssel 725000-Straftaten gegen das Aufenthalts-, das Asyl- und das Freizügigkeitsgesetz/EU

Altersstruktur der Tatverdächtigen ohne Straftaten gegen das Aufenthalts-, Asyl- und Freizügigkeitsgesetz/EU

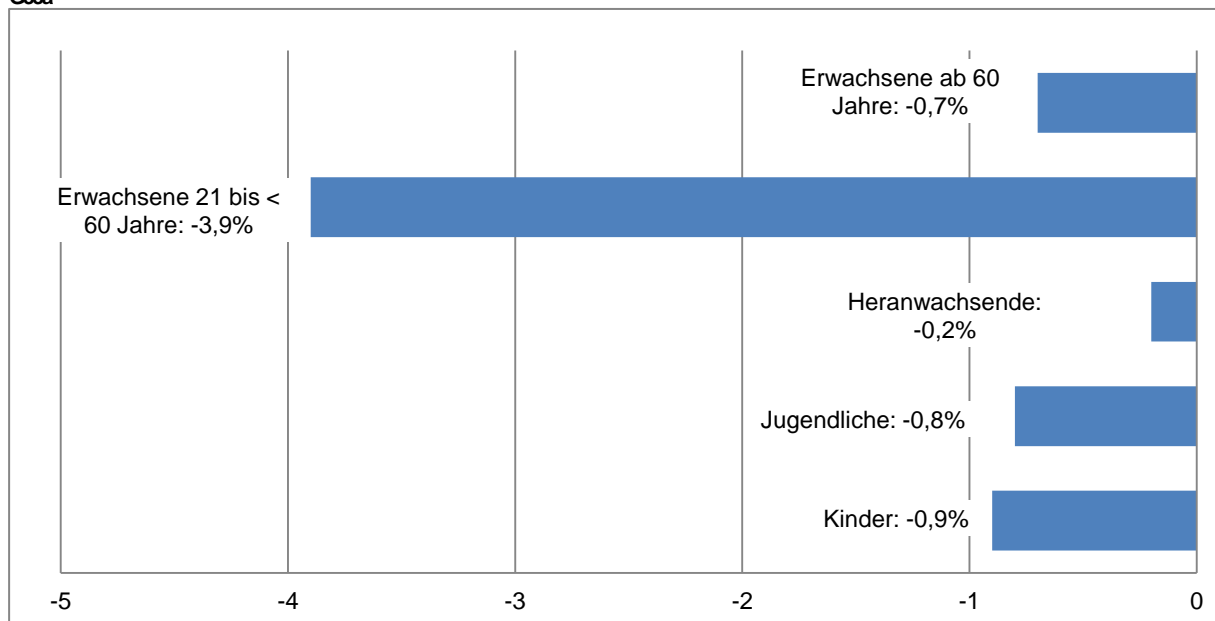
G32a



Ohne Straftaten gegen das Aufenthalts-, Asyl- und Freizügigkeitsgesetz/EU sinkt im Vergleich zum Vorjahr die Anzahl der ermittelten Tatverdächtigen um 1.319 TV (3,0 %). Ausschlaggebend für diese Entwicklung sind die Rückgänge der 21 bis unter 30-Jährigen um 682 Tatverdächtige (7,2 %) und der 50 bis unter 60-Jährigen um 281 Tatverdächtige (5,5 %). Leichte Anstiege sind unter anderem bei den weiblichen Kindern um 40 (8,4 %) und den männlichen 30 bis unter 40-Jährigen um 17 Tatverdächtige zu verzeichnen.

Veränderung der Tatverdächtigen nach Altersgruppen in Prozent 2018/2017 ohne Straftaten gegen das Aufenthalts-, Asyl- und Freizügigkeitsgesetz/EU

G33a



Alters- und Geschlechtsstruktur ohne Straftaten gegen das Aufenthalts-, Asyl- und Freizügigkeitsgesetz/EU

T25a

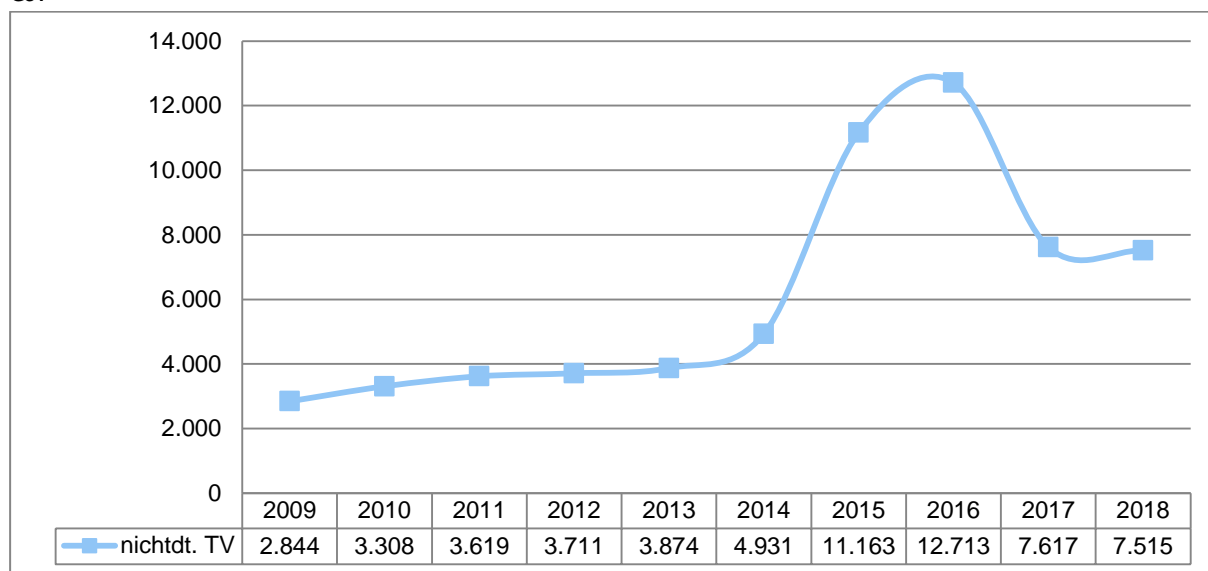
Altersgruppen und Geschlecht	Tatverdächtige insgesamt		Anteil in %		Veränderung zum Vorjahr	
	2018	2017	2018	2017	absolut	in %
Tatverdächtige insgesamt	42.112	43.431	100,0	100,0	-1.319	-3,0
männlich	31.819	32.719	75,6	75,3	-900	-2,8
weiblich	10.293	10.712	24,4	24,7	-419	-3,9
Kinder	1.856	1.873	4,4	4,3	-17	-0,9
männlich	1.338	1.395	3,2	3,2	-57	-4,1
weiblich	518	478	1,2	1,1	40	8,4
Jugendliche	4.062	4.093	9,6	9,4	-31	-0,8
männlich	3.017	3.015	7,2	6,9	2	0,1
weiblich	1.045	1.078	2,5	2,5	-33	-3,1
Heranwachsende	3.423	3.430	8,1	7,9	-7	-0,2
männlich	2.684	2.709	6,4	6,2	-25	-0,9
weiblich	739	721	1,8	1,7	18	2,5
unter 21 Jahre	9.077	9.188	21,6	21,2	-111	-1,2
männlich	6.821	6.942	16,2	16,0	-121	-1,7
weiblich	2.256	2.246	5,4	5,2	10	0,4
21 bis unter 30	8.821	9.503	20,9	21,9	-682	-7,2
männlich	6.804	7.357	16,2	16,9	-553	-7,5
weiblich	2.017	2.146	4,8	4,9	-129	-6,0
30 bis unter 40	10.202	10.295	24,2	23,7	-93	-0,9
männlich	7.850	7.833	18,6	18,0	17	0,2
weiblich	2.352	2.462	5,6	5,7	-110	-4,5
40 bis unter 50	5.844	5.961	13,9	13,7	-117	-2,0
männlich	4.421	4.461	10,5	10,3	-40	-0,9
weiblich	1.423	1.500	3,4	3,5	-77	-5,1
50 bis unter 60	4.843	5.124	11,5	11,8	-281	-5,5
männlich	3.570	3.752	8,5	8,6	-182	-4,9
weiblich	1.273	1.372	3,0	3,2	-99	-7,2
60 und älter	3.746	3.771	8,9	8,7	-25	-0,7
männlich	2.715	2.707	6,4	6,2	8	0,3
weiblich	1.031	1.064	2,4	2,4	-33	-3,1
Erwachsene	33.177	34.396	78,8	79,2	-1.219	-3,5
männlich	25.122	25.903	59,7	59,6	-781	-3,0
weiblich	8.055	8.493	19,1	19,6	-438	-5,2

2.4.2. Nichtdeutsche Tatverdächtige

Der Anteil der nichtdeutschen Tatverdächtigen im Jahr 2018 beträgt 17,2 % (7.515 TV) und liegt deutlich unter dem Vergleichswert der gesamten Bundesrepublik von 34,8 % im Jahr 2017. Gegenüber dem Vorjahr ist mit einem Anteil von 16,9 % ein Anstieg um 0,3 Pp zu verzeichnen.

Langzeitentwicklung der Anzahl der nichtdeutschen Tatverdächtigen

G34



Sowohl der deutliche Rückgang der Tatverdächtigen im Jahr 2017 als auch die Anstiege in den Jahren 2015 und 2016 sind auf die Entwicklung bei den Straftaten gegen das Aufenthalts-, Asyl- und Freizügigkeitsgesetz/EU zurückzuführen und Ausdruck der Migrationsbewegungen. Auch der Rückgang der Tatverdächtigen im aktuellen Berichtsjahr ist auf die rückläufige Entwicklung der Tatverdächtigen bei den aufenthaltsrechtlichen Straftaten zurückzuführen.

Den 7.515 in der PKS 2018 ermittelten nichtdeutschen Tatverdächtigen können insgesamt 10.500 Fälle zugeordnet werden. Somit stieg die Anzahl der aufgeklärten Fälle mit nichtdeutschen Tatverdächtigen im Vergleich zum Vorjahr (10.476 Fälle) um 24 Fälle.

Im selben Zeitraum wurden 36.185 deutsche Tatverdächtige ermittelt. Durch diese sind 57.395 Fälle begangen worden. Im Vergleich zum Vorjahr (58.324 Fälle) bedeutet dies einen Rückgang um 929 Fälle.

Staatsangehörigkeiten der nichtdeutschen Tatverdächtigen

T27

Staatsangehörigkeit	Anzahl nichtdeutscher Tatverdächtiger		Veränderung zum Vorjahr		Anteil an allen nichtdeutschen TV in %		TV bei Verstößen gegen Aufenthalts-, Asyl-, FreizügigkG/EU	
	2018	2017	absolut	in %	2018	2017	2018	2017
syrisch	1.339	1.398	-59	-4,2	17,8	18,4	174	173
polnisch	878	933	-55	-5,9	11,7	12,2	12	24
afghanisch	407	478	-71	-14,9	5,4	6,3	132	213
ukrainisch	384	472	-88	-18,6	5,1	6,2	143	186
rumänisch	338	369	-31	-8,4	4,5	4,8	4	9
russisch	331	391	-60	-15,3	4,4	5,1	68	144
iranisch	224	275	-51	-18,5	3,0	3,6	116	201
türkisch	216	194	22	11,3	2,9	2,5	76	43
armenisch	189	148	41	27,7	2,5	1,9	69	46
litauisch	187	119	68	57,1	2,5	1,6	2	0
irakisch	153	158	-5	-3,2	2,0	2,1	49	58
ghanaisch	119	124	-5	-4,0	1,6	1,6	48	68
eritreisch	118	115	3	2,6	1,6	1,5	13	15
somalisch	118	118	0	0,0	1,6	1,5	34	54
nicht genannte Staaten	2.561	2.380	181	7,6	34,1	31,2	739	630
MV gesamt	7.515	7.617	-102	-1,3	100,0	100,0	1.677	1.864

Nach Staatsangehörigkeiten dominieren die syrischen Tatverdächtigen (1.339) vor den polnischen (878), den afghanischen (407) und den ukrainischen (384) Tatverdächtigen. Rückgänge konnten insbesondere bei den ukrainischen (-88), den afghanischen (-71) und den russischen Tatverdächtigen (-60) verzeichnet werden.

Anlass des Aufenthalts nichtdeutscher Tatverdächtiger

T28

kreisfreie Städte und Landkreise	Anlass des Aufenthalts		Asylbewerber	Schutz- und Asylberechtigte, Kontingentflüchtling	Duldung	sonstiger erlaubter Aufenthalt
	unerlaubt	erlaubt				
MV gesamt	1.188	6.418	2.400	459	534	3.522
Stadt Schwerin	36	1.048	546	167	78	376
Stadt Rostock	508	1.363	430	68	125	905
Nordwestmecklenburg	15	349	100	5	25	228
Ludwigslust-Parchim	339	1.195	542	49	65	563
Landkreis Rostock	20	582	221	15	67	311
Mecklenburgische Seenplatte	71	705	300	39	70	332
Vorpommern-Rügen	59	724	188	98	83	386
Vorpommern-Greifswald	151	754	192	24	33	531

Alters- und Geschlechtsstruktur nichtdeutscher Tatverdächtiger

T29

Altersgruppen und Geschlecht	nichtdeutsche Tatverdächtige		Anteil in %		Veränderung zum Vorjahr	
	2018	2017	2018	2017	absolut	in %
Tatverdächtige insgesamt	7.515	7.617	100,0	100,0	-102	-1,3
männlich	6.232	6.249	82,9	82,0	-17	-0,3
weiblich	1.283	1.368	17,1	18,0	-85	-6,2
Kinder	206	204	2,7	2,7	2	1,0
männlich	159	152	2,1	2,0	7	4,6
weiblich	47	52	0,6	0,7	-5	-9,6
Jugendliche	514	666	6,8	8,7	-152	-22,8
männlich	440	589	5,9	7,7	-149	-25,3
weiblich	74	77	1,0	1,0	-3	-3,9
Heranwachsende	900	880	12,0	11,6	20	2,3
männlich	809	786	10,8	10,3	23	2,9
weiblich	91	94	1,2	1,2	-3	-3,2
unter 21 Jahre	1.580	1.704	21,0	22,4	-124	-7,3
männlich	1.370	1.483	18,2	19,5	-113	-7,6
weiblich	210	221	2,8	2,9	-11	-5,0
21 bis unter 30	2.429	2.323	32,3	30,5	106	4,6
männlich	2.077	1.939	27,6	25,5	138	7,1
weiblich	352	384	4,7	5,0	-32	-8,3
30 bis unter 40	1.871	1.973	24,9	25,9	-102	-5,2
männlich	1.514	1.566	20,1	20,6	-52	-3,3
weiblich	357	407	4,8	5,3	-50	-12,3
40 bis unter 50	1.064	1.051	14,2	13,8	13	1,2
männlich	838	832	11,2	10,9	6	0,7
weiblich	226	219	3,0	2,9	7	3,2
50 bis unter 60	443	448	5,9	5,9	-5	-1,1
männlich	350	363	4,7	4,8	-13	-3,6
weiblich	93	85	1,2	1,1	8	9,4
60 und älter	185	169	2,5	2,2	16	9,5
männlich	137	113	1,8	1,5	24	21,2
weiblich	48	56	0,6	0,7	-8	-14,3
Erwachsene	5.969	5.938	79,4	78,0	31	0,5
männlich	4.894	4.790	65,1	62,9	104	2,2
weiblich	1.075	1.148	14,3	15,1	-73	-6,4

Im Vergleich zum Vorjahr ist der Rückgang der Anzahl der nichtdeutschen Tatverdächtigen auf die sinkenden Tatverdächtigenzahlen bei den Jugendlichen (um 152 TV) und den 30 bis unter 40-Jährigen (um 102 TV) zurückzuführen.

Ein Anstieg ist insbesondere in der Altersgruppe der 21 bis unter 30-jährigen Tatverdächtigen (um 106 TV) zu verzeichnen.

Anteil der nichtdeutschen Tatverdächtigen an der jeweiligen Gesamtzahl der Tatverdächtigen bei ausgewählten Straftaten/-gruppen

T30

Schlüssel	Straftaten/-gruppen	Tatverdächtige insgesamt		nichtdeutsche Tatverdächtige		Veränderung zum Vorjahr	
		2018	2017	2018	2017	absolut	in %
-----	Straftaten gesamt	43.599	45.091	7.515	7.617	-102	-1,3
	<i>(ohne Schlüssel 725000)</i>	42.112	43.431	6.034	5.965	69	1,2
010000	Mord	10	5	1	0	1	-
020000	Totschlag und Tötung auf Verlangen	25	20	11	8	3	37,5
100000	Straftaten gegen die sexuelle Selbstbestimmung	1.051	868	126	117	9	7,7
210000	Raub, räuberische Erpressung und räuberischer Angriff auf Kraftfahrer	480	465	123	108	15	13,9
222000	gefährliche und schwere Körperverletzung	2.778	2.669	643	615	28	4,6
224000	vorsätzliche einfache Körperverletzung	5.988	5.786	779	763	16	2,1
230000	Straftaten gegen die persönliche Freiheit	4.068	3.989	487	465	22	4,7
3****	Diebstahl ohne erschwerende Umstände	6.735	7.412	1.194	1.253	-59	-4,7
4****	Diebstahl unter erschwerenden Umständen	1.872	1.948	386	377	9	2,4
510000	Betrug	9.001	10.135	1.615	1.634	-19	-1,2
620000	Widerstand gegen die Staatsgewalt und Straftaten gegen die öffentliche Ordnung	3.216	3.037	371	347	24	6,9
630000	Begünstigung, Strafvereitelung (ohne Strafvereitelung im Amt), Hehlerei und Geldwäsche	392	498	98	138	-40	-29,0
640000	Brandstiftung und Herbeiführen einer Brandgefahr	373	378	28	20	8	40,0
674000	Sachbeschädigung	3.942	3.937	302	292	10	3,4
725000	Straftaten gegen das Aufenthalts-, das Asyl- und das Freizügigkeitsgesetz/EU	1.685	1.874	1.677	1.864	-187	-10,0
726000	Straftaten gegen das Sprengstoff-, das Waffen- und das Kriegswaffenkontrollgesetz	866	832	87	72	15	20,8
730000	Rauschgiftdelikte -Betäubungsmittelgesetz-	5.503	5.032	548	400	148	37,0

Anteil der nichtdeutschen Tatverdächtigen an der jeweiligen Gesamtzahl der Tatverdächtigen bei den Summenschlüsseln

T31

Schlüssel	Straftaten/-gruppen	Tatverdächtige insgesamt		nichtdeutsche Tatverdächtige		Veränderung zum Vorjahr	
		2018	2017	2018	2017	absolut	in %
892000	Gewaltkriminalität	3.354	3.131	765	713	52	7,3
	davon:						
020000	Totschlag und Tötung auf Verlangen	25	20	11	8	3	37,5
111000	Vergewaltigung, sexuelle Nötigung und sexuelle Übergriffe im besonders schweren Fall (einschl. mit Todesfolge)	171	32	30	8	22	275,0
210000	Raub, räuberische Erpressung und räuberischer Angriff auf Kraftfahrer	480	465	123	108	15	13,9
222000	Gefährliche und schwere Körperverletzung sowie Vergiftung	2.778	2.669	643	615	28	4,6
899000	Straßenkriminalität	4.261	4.162	695	649	46	7,1
	darunter:						
217000	Sonstige Raubüberfälle auf Straßen, Wegen oder Plätzen	161	156	48	42	6	14,3
222100	Gefährliche und schwere Körperverletzung auf Straßen, Wegen oder Plätzen	1.475	1.454	352	344	8	2,3
*00100	Diebstahl von Kraftwagen	137	185	33	45	-12	-26,7
*00200	Diebstahl von Mopeds und Krafträdern	79	93	1	1	0	0,0
*50*00	Diebstahl an/ aus Kraftfahrzeugen	352	340	53	50	3	6,0
*90*00	Taschendiebstahl	49	60	10	18	-8	-44,4
674100	Sachbeschädigung an Kraftfahrzeugen	799	757	54	46	8	17,4
674300	Sonstige Sachbeschädigung auf Straßen, Wegen oder Plätzen	790	839	27	33	-6	-18,2
891000	Rauschgiftkriminalität	5.512	5.037	550	400	150	37,5
730000	Rauschgiftdelikte nach BtMG	5.503	5.032	548	400	148	37,0
731000	Allgemeine Verstöße (§ 29 BtMG)	4.848	4.470	467	339	128	37,8
898000	Umweltkriminalität	730	792	84	59	25	42,4
893000	Wirtschaftskriminalität	372	398	25	36	-11	-30,6
	davon:						
893100	bei Betrug	138	150	4	17	-13	-76,5
897000	Computerkriminalität	474	542	50	70	-20	-28,6
517500	Computerbetrug § 263a StGB	65	72	8	9	-1	-11,1

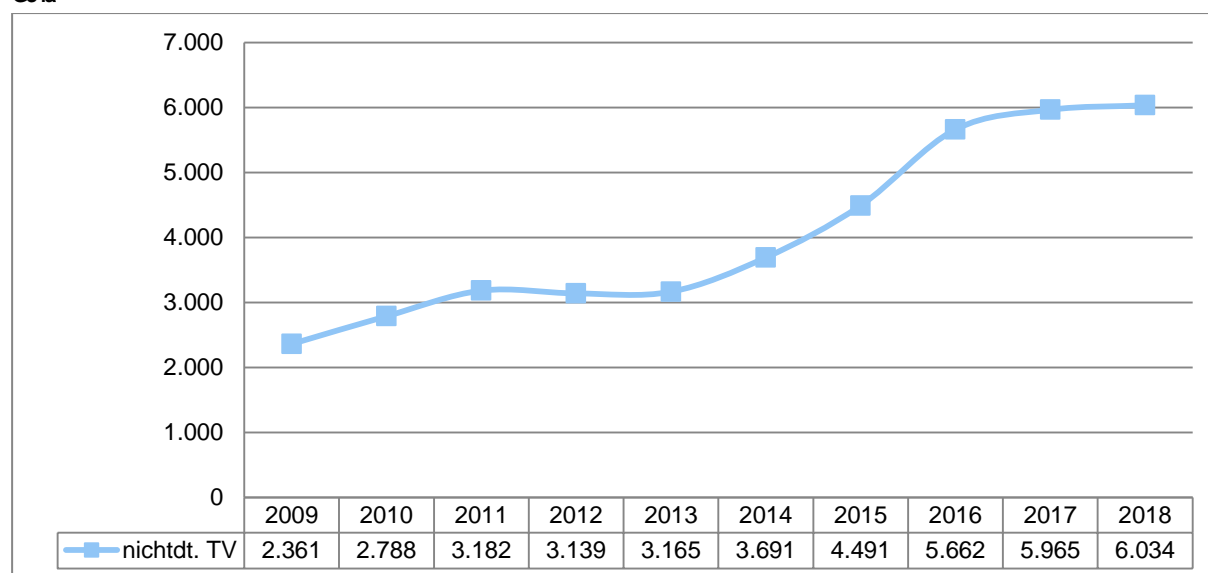
2.4.2.a Nichtdeutsche Tatverdächtige ohne Schlüssel 725000¹⁵

Ohne Straftaten gegen das Aufenthalts-, Asyl- und Freizügigkeitsgesetz/EU beträgt der Anteil der nichtdeutschen Tatverdächtigen im Berichtsjahr 14,3 % (6.034 TV). Gegenüber dem Vorjahr mit 13,7 % (5.965 TV) ist somit ein Anstieg um 0,6 Pp zu verzeichnen.

Bei Langzeitbetrachtung der in der PKS erfassten Anzahl der nichtdeutschen Tatverdächtigen stiegen diese ab 2009 tendenziell an. Innerhalb der letzten 10 Jahre wurde mit Erfassung der 6.034 nichtdeutschen Tatverdächtigen für das Berichtsjahr 2018 ein Höchststand erreicht.

Langzeitentwicklung der Anzahl der nichtdeutschen Tatverdächtigen ohne Straftaten gegen das Aufenthalts-, Asyl- und Freizügigkeitsgesetz/EU

G34a



Den 6.034 ermittelten nichtdeutschen Tatverdächtigen ohne Straftaten gegen das Aufenthalts-, Asyl- und Freizügigkeitsgesetz/EU können insgesamt 8.865 Fälle zugeordnet werden. Die Anzahl der aufgeklärten Fälle mit nichtdeutschen Tatverdächtigen stieg damit im Vergleich zum Vorjahr (8.605 Fälle) um 3,0 %.

¹⁵Schlüssel 725000-Straftaten gegen das Aufenthalts- das Asyl- und das Freizügigkeitsgesetz/EU

Staatsangehörigkeiten der nichtdeutschen Tatverdächtigen ohne Straftaten gegen das Aufenthalts-, Asyl- und Freizügigkeitsgesetz/EU

T27a

Staatsangehörigkeit	Anzahl nichtdeutscher Tatverdächtiger		Veränderung zum Vorjahr		Anteil an allen nichtdt. TV in %	
	2018	2017	absolut	in %	2018	2017
syrisch	1.182	1.258	-76	-6,0	19,6	21,1
polnisch	867	913	-46	-5,0	14,4	15,3
rumänisch	338	367	-29	-7,9	5,6	6,2
afghanisch	286	280	6	2,1	4,7	4,7
russisch	269	265	4	1,5	4,5	4,4
ukrainisch	257	303	-46	-15,2	4,3	5,1
litauisch	186	119	67	56,3	3,1	2,0
türkisch	147	154	-7	-4,5	2,4	2,6
armenisch	132	104	28	26,9	2,2	1,7
iranisch	113	84	29	34,5	1,9	1,4
bulgarisch	109	102	7	6,9	1,8	1,7
irakisch	107	102	5	4,9	1,8	1,7
eritreisch	106	100	6	6,0	1,8	1,7
somalisch	90	74	16	21,6	1,5	1,2
nicht genannte Staaten	1.889	1.794	95	5,3	31,3	30,1
MV gesamt	6.034	5.965	69	1,2	100,0	100,0

Klammert man die Straftaten gegen das Aufenthalts-, Asyl- und Freizügigkeitsgesetz/EU aus, so dominieren bei den Nationalitäten die syrischen Tatverdächtigen (1.182) vor den polnischen (867 TV) und den rumänischen Tatverdächtigen (338). Anstiege waren vor allem bei den litauischen Tatverdächtigen (um 67 TV), den iranischen Tatverdächtigen (um 29 TV) und den armenischen Tatverdächtigen (um 28 TV) zu verzeichnen.

Anlass des Aufenthalts nichtdeutscher Tatverdächtiger ohne Straftaten gegen das Aufenthalts-, Asyl- und Freizügigkeitsgesetz/EU

T28a

kreisfreie Städte und Landkreise	Anlass des Aufenthalts		Asylbewerber	Schutz- und Asylberechtigte, Kontingentflüchtling	Duldung	sonstiger erlaubter Aufenthalt
	unerlaubt	erlaubt				
MV gesamt	179	5.894	2.098	423	453	3.399
Stadt Schwerin	24	1.035	538	166	75	375
Stadt Rostock	72	1.232	404	64	108	818
Nordwestmecklenburg	7	341	97	5	23	224
Ludwigslust-Parchim	31	917	306	18	54	560
Landkreis Rostock	6	567	216	15	60	308
Mecklenburgische Seenplatte	24	676	285	39	54	331
Vorpommern-Rügen	10	682	174	98	58	380
Vorpommern-Greifswald	7	727	184	24	33	512

Alters- und Geschlechtsstruktur nichtdeutscher Tatverdächtiger ohne Straftaten gegen das Aufenthalts-, Asyl- und Freizügigkeitsgesetz/EU

T29a

Altersgruppen und Geschlecht	nichtdeutsche Tatverdächtige		Anteil in %		Veränderung zum Vorjahr	
	2018	2017	2018	2017	absolut	in %
Tatverdächtige insgesamt	6.034	5.965	100,0	100,0	69	1,2
männlich	5.091	5.083	84,4	85,2	8	0,2
weiblich	943	882	15,6	14,8	61	6,9
Kinder	159	141	2,6	2,4	18	12,8
männlich	127	122	2,1	2,0	5	4,1
weiblich	32	19	0,5	0,3	13	68,4
Jugendliche	472	599	7,8	10,0	-127	-21,2
männlich	403	534	6,7	9,0	-131	-24,5
weiblich	69	65	1,1	1,1	4	6,2
Heranwachsende	768	710	12,7	11,9	58	8,2
männlich	695	643	11,5	10,8	52	8,1
weiblich	73	67	1,2	1,1	6	9,0
unter 21 Jahre	1.360	1.404	22,5	23,5	-44	-3,1
männlich	1.188	1.255	19,7	21,0	-67	-5,3
weiblich	172	149	2,9	2,5	23	15,4
21 bis unter 30	1.865	1.801	30,9	30,2	64	3,6
männlich	1.615	1.558	26,8	26,1	57	3,7
weiblich	250	243	4,1	4,1	7	2,9
30 bis unter 40	1.475	1.502	24,4	25,2	-27	-1,8
männlich	1.222	1.242	20,3	20,8	-20	-1,6
weiblich	253	260	4,2	4,4	-7	-2,7
40 bis unter 50	872	824	14,5	13,8	48	5,8
männlich	700	676	11,6	11,3	24	3,6
weiblich	172	148	2,9	2,5	24	16,2
50 bis unter 60	363	357	6,0	6,0	6	1,7
männlich	296	304	4,9	5,1	-8	-2,6
weiblich	67	53	1,1	0,9	14	26,4
60 und älter	150	123	2,5	2,1	27	22,0
männlich	118	90	2,0	1,5	28	31,1
weiblich	32	33	0,5	0,6	-1	-3,0
Erwachsene	4.705	4.583	78,0	76,8	122	2,7
männlich	3.932	3.849	65,2	64,5	83	2,2
weiblich	773	792	12,8	13,3	-19	-2,4

Ohne Straftaten gegen das Aufenthalts-, Asyl- und Freizügigkeitsgesetz/EU sind beim Vorjahresvergleich der Alters- und Geschlechtsstruktur der nichtdeutschen Tatverdächtigen Anstiege in nahezu allen Altersgruppen festzustellen. So stieg die Anzahl der Tatverdächtigen bei den 21 bis unter 30-Jährigen um 64 TV, bei den Heranwachsenden um 58 TV und den über 60-Jährigen um 27 Tatverdächtige. Rückgänge sind bei den Jugendlichen um 127 TV und den 30 bis unter 40-Jährigen um 27 TV zu verzeichnen.

2.4.3. Tatort-Wohnort-Beziehung

T32

Schlüssel	Straftaten/-gruppen	Tatverdächtige insges.	Tatverdächtigenwohnsitz (Angaben in %)					
			Tatort-gemeinde	Landkreis des Tatortes	eigenes Bundes-land	übriges Bundes-gebiet	Ausland	ohne festen Wohnsitz
-----	Straftaten insgesamt	43.599	64,3	15,6	10,7	12,2	2,6	0,8
	(ohne Schlüssel 725000)	42.112	65,3	16,1	10,7	10,9	2,6	0,8
010000	Mord	10	50,0	40,0	0,0	10,0	0,0	0,0
020000	Totschlag und Tötung auf Verlangen	25	76,0	0,0	16,0	0,0	0,0	8,0
110000	Straftaten gegen die sexuelle Selbstbestimmung	438	69,9	14,2	6,4	8,4	0,0	0,5
210000	Raubdelikte	480	71,9	11,7	8,1	3,8	1,9	2,1
222000	gefährliche und schwere Körperverletzung	2.778	74,9	12,0	7,2	5,0	0,5	0,8
224000	vorsätzliche einfache Körperverletzung	5.988	76,0	12,7	6,9	4,9	0,6	0,7
230000	Straftaten gegen die persönliche Freiheit	4.068	66,2	16,4	9,6	8,4	1,0	0,9
3****	Diebstahl ohne erschwerende Umstände	6.735	65,0	18,1	10,2	5,0	3,5	1,3
4****	Diebstahl unter erschwerenden Umständen	1.872	54,9	19,1	12,9	6,2	9,8	2,0
510000	Betrug	9.001	57,4	10,8	12,9	16,3	3,3	0,7
520000	Veruntreuung	251	57,0	23,5	9,6	8,0	2,4	0,0
530000	Unterschlagung	1.222	62,0	18,2	9,9	8,1	1,1	1,0
540000	Urkundenfälschung	1.308	45,6	16,4	13,6	20,6	2,4	0,5
620000	Widerstand gegen die Staatsgewalt und Straftaten gegen die öffentliche Ordnung	3.216	66,6	15,8	10,1	7,5	0,9	2,0
630000	Begünstigung, Strafvereitelung (ohne Strafvereitelung im Amt), Hehlerei und Geldwäsche	392	62,8	13,0	5,1	6,6	11,0	1,3
640000	Brandstiftung und Herbeiführen einer Brandgefahr	373	73,5	14,5	6,2	5,1	0,8	0,5
650000	Wettbewerbs-, Korruptions- und Amtsdelikte	60	80,0	13,3	6,7	0,0	0,0	0,0
671000	Verletzung der Unterhaltspflicht	102	35,3	17,6	11,8	28,4	3,9	0,0
673000	Beleidigung	4.683	72,9	14,2	7,7	6,2	0,4	0,4
674000	Sachbeschädigung	3.942	72,4	16,9	6,8	5,3	0,7	1,0
676000	Straftaten gegen die Umwelt (StGB)	145	37,9	20,7	13,1	13,8	15,2	0,0
710000	Straftaten gegen strafrechtliche Nebengesetze auf dem Wirtschaftssektor	427	54,1	19,4	12,4	12,2	1,2	0,0
725000	Straftaten gegen das Aufenthalts-, Asyl- und Freizügigkeitsgesetz/EU	1.685	36,0	2,7	12,2	44,6	2,7	0,7
726000	Straftaten gegen das SprengstoffG, WaffenG und KriegswaffenkontrollG	866	71,5	10,5	7,6	7,9	1,8	0,8
730000	Rauschgiftdelikte (BtMG)	5.503	63,6	15,5	11,1	10,4	2,4	0,9

Tatort-Wohnort-Beziehung der nichtdeutschen Tatverdächtigen

T33

Schlüssel	Straftaten/-gruppen	nicht-deutsche Tatverdächtige insges.	Wohnsitz der nichtdeutschen Tatverdächtigen (Angaben in %)					
			Tatort-gemeinde	Landkreis des Tatortes	eigenes Bundes-land	übriges Bundes-gebiet	Ausland	ohne festen Wohnsitz
-----	Straftaten insgesamt	7.515	50,1	6,1	10,6	20,6	14,2	1,1
	(ohne Schlüssel 725000)	6.034	53,6	7,0	10,1	14,0	17,0	1,2
010000	Mord	1	0,0	0,0	0,0	100,0	0,0	0,0
020000	Totschlag und Tötung auf Verlangen	11	90,9	0,0	9,1	0,0	0,0	0,0
110000	Straftaten gegen die sexuelle Selbstbestimmung	85	82,4	10,6	2,4	3,5	0,0	0,0
210000	Raubdelikte	123	73,2	0,0	12,2	2,4	7,3	0,8
222000	gefährliche und schwere Körperverletzung	643	78,5	5,9	7,5	5,0	2,0	0,8
224000	vorsätzliche einfache Körperverletzung	779	80,5	5,9	5,9	4,0	4,6	1,0
230000	Straftaten gegen die persönliche Freiheit	487	68,4	7,2	5,1	9,7	8,2	0,8
3*****	Diebstahl ohne erschwerende Umstände	1.194	55,4	9,5	11,2	4,1	18,8	1,8
4*****	Diebstahl unter erschwerenden Umständen	386	24,4	5,7	9,6	8,3	46,9	3,1
510000	Betrug	1.615	43,8	3,8	12,0	18,5	16,9	0,9
520000	Veruntreuung	16	31,3	12,5	6,3	12,5	37,5	0,0
530000	Unterschlagung	83	53,0	14,5	7,2	9,6	14,5	1,2
540000	Urkundenfälschung	486	28,8	5,8	15,0	40,1	6,4	0,4
620000	Widerstand gegen die Staatsgewalt und Straftaten gegen die öffentliche Ordnung	371	60,6	9,4	10,5	10,0	7,0	3,0
630000	Begünstigung, Strafvereitelung (ohne Strafvereitelung im Amt), Hehlerei und Geldwäsche	98	29,6	7,1	1,0	16,3	42,9	2,0
640000	Brandstiftung und Herbeiführen einer Brandgefahr	28	82,1	7,1	0,0	3,6	7,1	0,0
650000	Wettbewerbs-, Korruptions- und Amtsdelikte	1	100,0	0,0	0,0	0,0	0,0	0,0
671000	Verletzung der Unterhaltspflicht	3	0,0	66,7	0,0	33,3	0,0	0,0
673000	Beleidigung	281	75,1	8,2	6,0	8,2	3,6	0,0
674000	Sachbeschädigung	302	72,2	7,6	6,0	5,3	8,3	0,3
676000	Straftaten gegen die Umwelt (StGB)	30	13,3	10,0	3,3	0,0	73,3	0,0
710000	Straftaten gegen strafrechtliche Nebengesetze auf dem Wirtschaftssektor	27	40,7	7,4	18,5	11,1	18,5	0,0
725000	Straftaten gegen das Aufenthalts-, Asyl- und Freizügigkeitsgesetz/EU	1.677	35,9	2,7	12,1	44,7	2,7	0,7
726000	Straftaten gegen das SprengstoffG, WaffenG und KriegswaffenkontrollG	87	47,1	2,3	8,0	28,7	17,2	1,1
730000	Rauschgiftdelikte (BtMG)	548	51,8	6,8	7,8	10,8	22,1	1,1

2.4.4. Mehrfachtäter

Im Jahr 2018 wurden 72,3 % der insgesamt registrierten Tatverdächtigen mit einem Fall in der PKS erfasst. Gegenüber dem Vorjahr mit 73,1 % bedeutet dies einen Rückgang um 0,8 Pp.

Der Anteil der Mehrfachtäter (Tatverdächtige, die zwei und mehr Fälle begangen haben) stieg von 26,9 % auf 27,7 %. Davon sind alle Fallgruppen betroffen. So stieg unter anderem die Anzahl der Mehrfachtäter, die 2 Fälle begangen haben, anteilmäßig von 14,4 % auf 14,8 % und Täter, die zu 3 Fällen ermittelt wurden, von 5,2 % auf 5,4 %.

Bei den nichtdeutschen Tatverdächtigen wurden 76,8 % der insgesamt 7.515 registrierten Tatverdächtigen mit einem Fall erfasst. Im Vergleich zum Vorjahr ergibt sich ein Rückgang um 0,5 Pp. Somit stieg bei den nichtdeutschen Tatverdächtigen der Anteil der Mehrfachtäter von 22,7 % auf 23,2 %.

Der höchste Anteil der Mehrfachtäter ist bei den Jugendlichen mit 33,1 % und den Heranwachsenden mit 32,1 % festzustellen. Im Vorjahresvergleich hat sich der Anteil bei den Jugendlichen um 0,9 Pp, den Heranwachsenden um 1,8 Pp und in der Altersgruppe der 30 bis unter 40-Jährigen um 1,3 Pp erhöht.

Verteilung der Mehrfachtäter nach Häufigkeit und Erfassung

T34

Anzahl der Fälle	2018				2017			
	Tatverdächtige gesamt		nichtdeutsche Tatverdächtige		Tatverdächtige gesamt		nichtdeutsche Tatverdächtige	
	absolut	in %	absolut	in %	absolut	in %	absolut	in %
1	31.515	72,3	5.769	76,8	32.974	73,1	5.886	77,3
2	6.440	14,8	987	13,1	6.495	14,4	975	12,8
3	2.338	5,4	319	4,2	2.355	5,2	311	4,1
4 bis 5	1.767	4,1	215	2,9	1.742	3,9	232	3,0
6 bis 10	1.063	2,4	151	2,0	1.035	2,3	145	1,9
11 bis 20	361	0,8	57	0,8	370	0,8	55	0,7
über 20	115	0,3	17	0,2	120	0,3	13	0,2
gesamt	43.599	100,0	7.515	100,0	45.091	100,0	7.617	100,0

Altersstruktur der als Mehrfachtäter in der PKS erfassten Tatverdächtigen

T35

Altersgruppe	1 Fall		2 Fälle		3 Fälle		4 bis 5 Fälle	
	2018	2017	2018	2017	2018	2017	2018	2017
unter 14	1.486	1.517	237	231	72	74	60	68
14 bis unter 18	2.747	2.821	670	647	245	267	228	222
18 bis unter 21	2.414	2.510	552	525	236	238	185	159
21 bis unter 30	6.619	7.104	1.423	1.501	526	558	396	454
30 bis unter 40	7.465	7.719	1.687	1.637	603	586	453	455
40 und älter	11.482	11.910	1.890	2.001	653	613	404	364
gesamt	31.515	32.974	6.440	6.495	2.338	2.355	1.767	1.742
Altersgruppe Anteile in %	1 Fall		2 Fälle		3 Fälle		4 bis 5 Fälle	
	2018	2017	2018	2017	2018	2017	2018	2017
unter 14	78,0	78,4	12,4	11,9	3,8	3,8	3,2	3,5
14 bis unter 18	66,9	67,8	16,3	15,6	6,0	6,4	5,6	5,3
18 bis unter 21	67,9	69,7	15,5	14,6	6,6	6,6	5,2	4,4
21 bis unter 30	70,5	70,8	15,2	15,0	5,6	5,6	4,8	4,5
30 bis unter 40	70,4	71,7	15,9	15,2	5,7	5,4	3,8	4,2
40 und älter	78,2	78,5	12,9	13,2	4,4	4,0	2,8	2,4
gesamt	72,3	73,1	14,8	14,4	5,4	5,2	4,1	3,9

Fortsetzung T35

Altersgruppe	6 bis 10 Fälle		11 bis 20 Fälle		über 20 Fälle	
	2018	2017	2018	2017	2018	2017
unter 14	36	30	11	15	2	1
14 bis unter 18	145	122	61	68	9	13
18 bis unter 21	125	111	39	44	4	13
21 bis unter 30	306	282	81	94	34	34
30 bis unter 40	259	260	94	78	39	33
40 und älter	180	194	57	68	24	20
gesamt	1.063	1.035	361	370	115	120
Altersgruppe Anteile in %	6 bis 10 Fälle		11 bis 20 Fälle		über 20 Fälle	
	2018	2017	2018	2017	2018	2017
unter 14	1,9	1,5	0,6	0,8	0,1	0,1
14 bis unter 18	3,5	2,9	1,5	1,6	0,2	0,3
18 bis unter 21	3,5	3,1	1,1	1,2	0,1	0,4
21 bis unter 30	3,3	2,8	0,9	0,9	0,4	0,3
30 bis unter 40	2,4	2,4	0,9	0,7	0,4	0,3
40 und älter	1,2	1,3	0,4	0,4	0,2	0,1
gesamt	2,4	2,3	0,8	0,8	0,3	0,3

2.5. Opfer

Angaben zu Opfern werden in der PKS nur bei bestimmten Straftaten/-gruppen erfasst. Die betreffenden Straftaten/-gruppen sind im Straftatenkatalog (Kapitel 3.5.) mit einem „O“ gekennzeichnet.

2.5.1. Alters- und Geschlechtsstruktur

T36

	Opfer insgesamt		Anteil in %		Veränderung zum Vorjahr	
	2018	2017	2018	2017	absolut	in %
Opfer insgesamt	20.477	19.755	100,0	100,0	722	3,7
männlich	12.396	11.903	60,5	60,3	493	4,1
weiblich	8.081	7.852	39,5	39,7	229	2,9
Kinder	2.089	1.937	10,2	9,8	152	7,8
männlich	1.214	1.101	5,9	5,6	113	10,3
weiblich	875	836	4,3	4,2	39	4,7
Jugendliche	1.915	1.876	9,4	9,5	39	2,1
männlich	1.118	1.123	5,5	5,7	-5	-0,4
weiblich	797	753	3,9	3,8	44	5,8
Heranwachsende	1.469	1.418	7,2	7,2	51	3,6
männlich	937	912	4,6	4,6	25	2,7
weiblich	532	506	2,6	2,6	26	5,1
Erwachsene	15.004	14.524	73,3	73,5	480	3,3
männlich	9.127	8.767	44,6	44,4	360	4,1
weiblich	5.877	5.757	28,7	29,1	120	2,1
unter 21 Jahre	5.473	5.231	26,7	26,5	242	4,6
männlich	3.269	3.136	16,0	15,9	133	4,2
weiblich	2.204	2.095	10,8	10,6	109	5,2
21 bis unter 30	3.994	4.007	19,5	20,3	-13	-0,3
männlich	2.498	2.449	12,2	12,4	49	2,0
weiblich	1.496	1.558	7,3	7,9	-62	-4,0
30 bis unter 40	4.490	4.262	21,9	21,6	228	5,3
männlich	2.625	2.494	12,8	12,6	131	5,3
weiblich	1.865	1.768	9,1	8,9	97	5,5
40 bis unter 50	2.568	2.481	12,5	12,6	87	3,5
männlich	1.492	1.462	7,3	7,4	30	2,1
weiblich	1.076	1.019	5,3	5,2	57	5,6
50 bis unter 60	2.479	2.357	12,1	11,9	122	5,2
männlich	1.640	1.541	8,0	7,8	99	6,4
weiblich	839	816	4,1	4,1	23	2,8
60 und älter	1.473	1.417	7,2	7,2	56	4,0
männlich	872	821	4,3	4,2	51	6,2
weiblich	601	596	2,9	3,0	5	0,8
21 bis unter 60	13.531	13.107	66,1	66,3	424	3,2
männlich	8.255	7.946	40,3	40,2	309	3,9
weiblich	5.276	5.161	25,8	26,1	115	2,2

Alters- und Geschlechtsstruktur der Opfer bei ausgewählten Straftaten/-gruppen

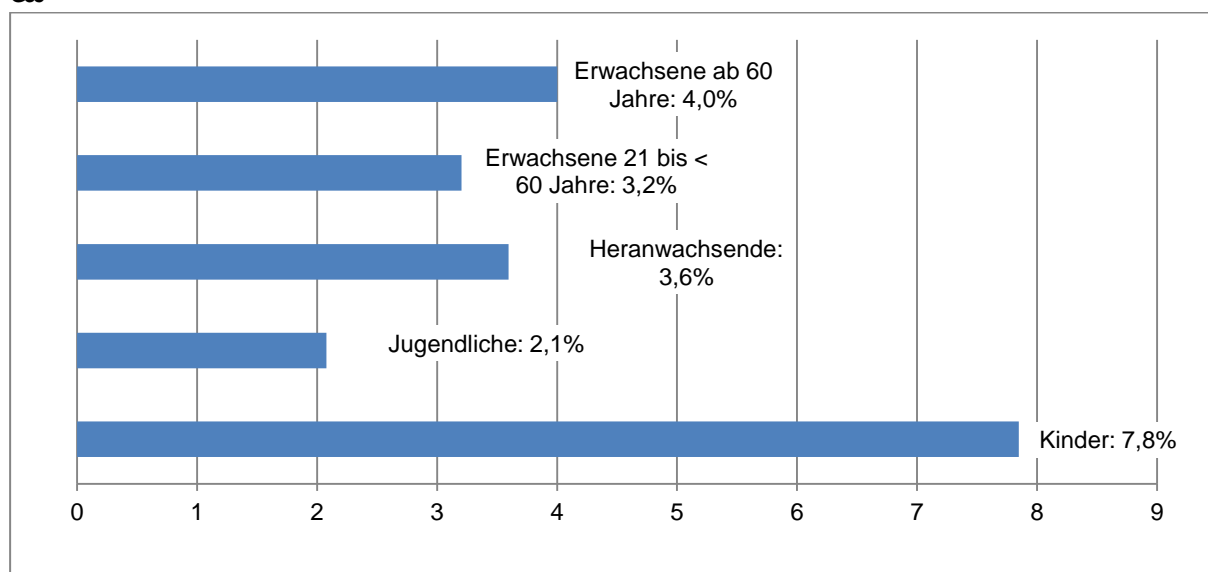
T37

Schlüssel	Straftaten/-gruppen		Opfer gesamt (100%)	Opfer in %						
				Geschlecht		Kinder	Ju- gend- liche	Heran- wach- sende	Erwachsene	
männ- lich	weib- lich	21 bis unter 60	ab 60							
000000	Straftaten gegen das Leben	vollendet	28	57,1	42,9	3,6	0,0	0,0	46,4	50,0
		versucht	27	59,3	40,7	0,0	0,0	0,0	77,8	22,2
		gesamt	55	58,2	41,8	1,8	0,0	0,0	61,8	36,4
010000	Mord	vollendet	4	50,0	50,0	0,0	0,0	0,0	50,0	50,0
		versucht	9	44,4	55,6	0,0	0,0	0,0	66,7	33,3
		gesamt	13	46,2	53,8	0,0	0,0	0,0	61,5	38,5
020000	Totschlag, Tötung auf Verlangen	vollendet	4	50,0	50,0	25,0	0,0	0,0	50,0	25,0
		versucht	18	66,7	33,3	0,0	0,0	0,0	83,3	16,7
		gesamt	22	63,6	36,4	4,5	0,0	0,0	77,3	18,2
100000	Straftaten gegen die sexuelle Selbstbestimmung	vollendet	1.074	19,7	80,3	40,6	18,6	8,2	29,8	2,8
		versucht	68	13,2	86,8	33,8	20,6	8,8	35,3	1,5
		gesamt	1.142	19,4	80,6	40,2	18,7	8,2	30,1	2,7
110000	Straftaten gegen die sexuelle Selbstbestimmung §§ 174, 174 a-c, 177, 178, 184i und j StGB	vollendet	476	13,9	86,1	5,7	33,8	16,0	42,4	2,1
		versucht	42	4,8	95,2	2,4	23,8	14,3	57,1	2,4
		gesamt	518	13,1	86,9	5,4	33,0	15,8	43,6	2,1
200000	Rohheitsdelikte und Straftaten gegen die persönliche Freiheit	vollendet	16.719	60,7	39,3	9,2	9,5	7,5	66,1	7,7
		versucht	1.289	70,4	29,6	7,1	8,4	7,3	68,0	9,2
		gesamt	18.008	61,4	38,6	9,0	9,4	7,5	66,2	7,8
210000	Raub, räuberische Erpressung und räuberischer Angriff auf Kraftfahrer	vollendet	487	70,2	29,8	3,5	10,9	10,1	62,6	12,9
		versucht	111	65,8	34,2	7,2	13,5	14,4	59,5	5,4
		gesamt	598	69,4	30,6	4,2	11,4	10,9	62,0	11,5
220000	Körperverletzung	vollendet	10.685	62,9	37,1	11,0	10,4	8,2	63,5	6,8
		versucht	1.054	72,0	28,0	6,8	7,8	7,3	69,3	8,8
		gesamt	11.739	63,7	36,3	10,7	10,2	8,1	64,0	7,0
230000	Straftaten gegen die persönliche Freiheit	vollendet	5.547	55,7	44,3	6,1	7,7	6,0	71,3	8,9
		versucht	124	61,3	38,7	9,7	8,9	0,8	64,5	16,1
		gesamt	5.671	55,8	44,2	6,2	7,7	5,9	71,2	9,0

Im Jahr 2018 wurden in Mecklenburg-Vorpommern 20.477 Opfer registriert. Das sind 722 Opfer mehr als im Vorjahr (19.755) und bedeuten einen Anstieg um 3,7 %. Männer wurden anteilmäßig mit 60,5 % häufiger Opfer von Straftaten als Frauen mit 39,5 %. Im Vergleich zum Vorjahr wurde, mit Ausnahme der Opfer in einem Alter von 21 bis unter 30 Jahren, in allen Altersgruppen eine Zunahme registriert. Von Anstiegen besonders betroffen sind Opfer in der Altersklasse der 30 bis unter 40-Jährigen mit einer Zunahme um 228 und der Kinder um 152 Opfer.

Veränderung der Opfer nach Altersgruppen in Prozent 2018/2017

G35



Wie die Tabellen 36 und 37 zeigen, gibt es bei den Opfern in Abhängigkeit vom Delikt geschlechts- und altersspezifische Besonderheiten. So wurden bei Straftaten gegen die sexuelle Selbstbestimmung zu 80,6 % weibliche Opfer und bei den Raubstraftaten häufig männliche Opfer (69,4 %) registriert.

Opferanstiege sind insbesondere bei Straftaten gegen die sexuelle Selbstbestimmung um 214 Opfer (23,1 %) und bei Körperverletzungsdelikten um 308 Opfer (2,7 %) zu verzeichnen.

2.5.2. Opfer-Tatverdächtigen-Beziehung

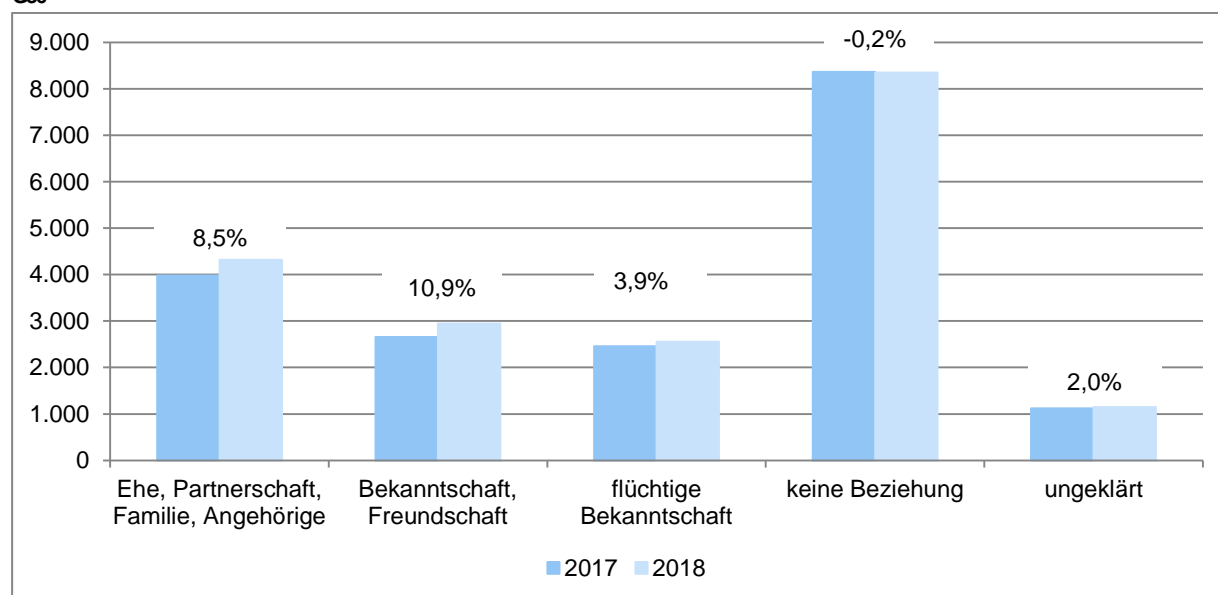
T38

Beziehung	Opfer insgesamt		Anteil in %		Veränderung zum Vorjahr	
	2018	2017	2018	2017	absolut	in %
Opfer insgesamt	20.477	19.755	100,0	100,0	722	3,7
Ehe/Partnerschaft/Familie einschließlich Angehörige	4.317	3.978	21,1	20,1	339	8,5
Bekanntschaft/Freundschaft	2.949	2.659	14,4	13,5	290	10,9
enge Freundschaft	205	262	1,0	1,3	-57	-21,8
flüchtige Bekantschaft	2.557	2.460	12,5	12,5	97	3,9
keine Beziehung	8.353	8.363	40,8	42,3	-10	-0,1
ungeklärt	1.146	1.123	5,6	5,7	23	2,0
formelle soziale Beziehung in Institutionen, Organisationen	950	910	4,6	4,6	40	4,4

Mit insgesamt 36,5 % wurden im Jahr 2018 bei einem großen Teil der Opfer direkte enge Bezugspersonen wie Verwandte, Bekannte oder eng Befreundete als Tatverdächtige ermittelt. Damit ist ein Anstieg um 1,3 Pp gegenüber dem Vorjahr (34,9 %) festzustellen. Anteilsmäßig hatten 40,8 % der Opfer keine Beziehung zum Tatverdächtigen.

Verteilung und Veränderung der Opfer-Tatverdächtigen-Beziehung 2018/2017

G36



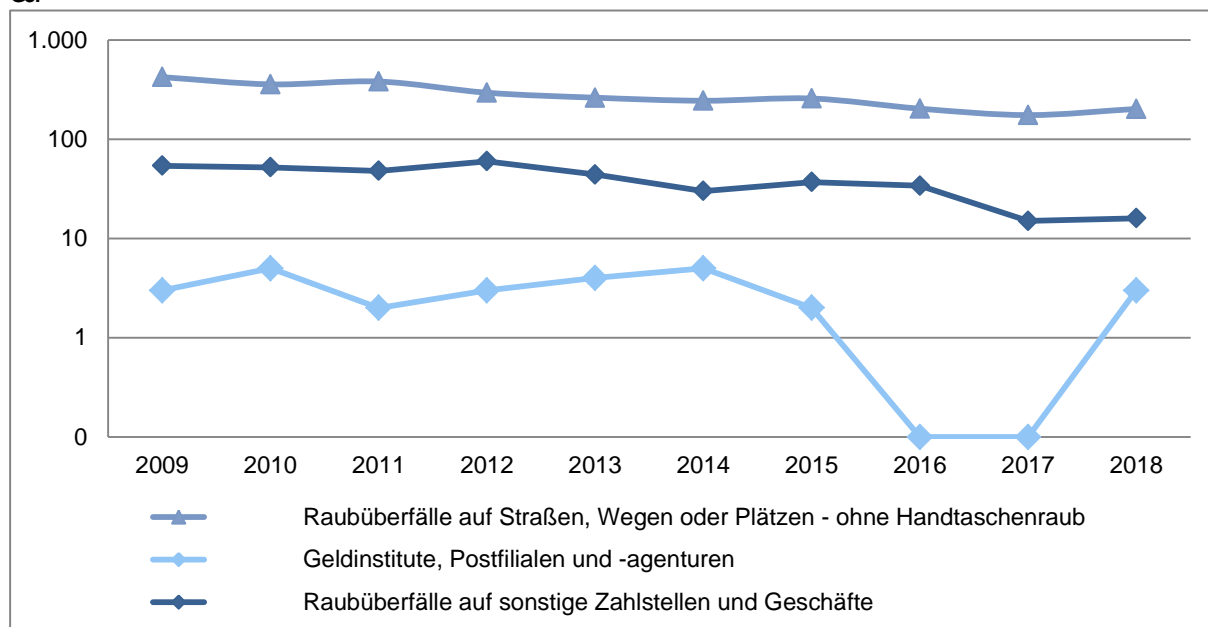
3. Tabellenanhang

3.1. Einzelphänomene im Überblick

3.1.1. Raub

Langzeitentwicklung der Fälle bei Raubdelikten

G37



Ausgewählte Raubdelikte im 10-Jahres-Vergleich

T39

Jahr	Raub, räuberische Erpressung und räuberischer Angriff auf Kraftfahrer	darunter:		
		Raubüberfälle auf Straßen, Wegen oder Plätzen (ohne Handtaschenraub)	Raub, räuberische Erpressung auf/gegen Geldinstitute, Postfilialen und -agenturen	Raub, räuberische Erpressung auf/gegen sonstige Zahlstellen und Geschäfte
2009	977	422	3	54
2010	822	357	5	52
2011	853	381	2	48
2012	783	294	3	60
2013	687	262	4	44
2014	636	244	5	30
2015	646	257	2	37
2016	550	203	0	34
2017	512	175	0	15
2018	524	202	3	16

Fallentwicklung und Aufklärung

T40

Schlüssel	Straftaten/-gruppen	erfasste Fälle		Veränderungen zum Vorjahr		Aufklärungsquote in %	
		2018	2017	absolut	in %	2018	2017
210000	Raub, räuberische Erpressung und räuberischer Angriff auf Kraftfahrer darunter:	524	512	12	2,3	67,0	70,9
211000	Geldinstitute, Postfilialen und -agenturen	3	0	3	-	100,0	-
212000	Raubüberfälle auf sonstige Zahlstellen und Geschäfte darunter:	16	15	1	6,7	68,8	60,0
212100	Spielhallen	3	3	0	0,0	33,3	66,7
212200	Tankstellen	6	2	4	200,0	83,3	100,0
213000	Geld- und Werttransporte davon:	2	0	2	-	150,0	-
213100	Geld- und Kassenboten	2	0	2	-	150,0	/0
214000	räuberischer Angriff auf Kraftfahrer § 316a StGB	1	0	1	-	100,0	-
216000	Handtaschenraub	48	27	21	77,8	47,9	48,1
217000	sonstige Raubüberfälle auf Straßen, Wegen oder Plätzen	202	175	27	15,4	51,5	59,4
219000	Raubüberfälle in Wohnungen	52	53	-1	-1,9	88,5	83,0

Tatverdächtigengentwicklung

T41

Schlüssel	Straftaten/-gruppen	Tatverdächtige		Veränderungen zum Vorjahr		nichtdeutsche Tatverdächtige	
		2018	2017	absolut	in %	2018	2017
210000	Raub, räuberische Erpressung und räuberischer Angriff auf Kraftfahrer darunter:	480	465	15	3,2	123	108
211000	Geldinstitute, Postfilialen und -agenturen	3	0	3	-	2	0
212000	Raubüberfälle auf sonstige Zahlstellen und Geschäfte darunter:	14	12	2	16,7	4	1
212100	Spielhallen	1	2	-1	-50,0	0	1
212200	Tankstellen	7	2	5	250,0	2	0
213000	Geld- und Werttransporte darunter:	3	0	3	-	1	0
213100	Geld- und Kassenboten	3	0	3	-	1	0
214000	räuberischer Angriff auf Kraftfahrer § 316a StGB	1	0	1	-	0	0
216000	Handtaschenraub	21	15	6	40,0	10	3
217000	sonstige Raubüberfälle auf Straßen, Wegen oder Plätzen	161	156	5	3,2	48	42
219000	Raubüberfälle in Wohnungen	91	75	16	21,3	16	11

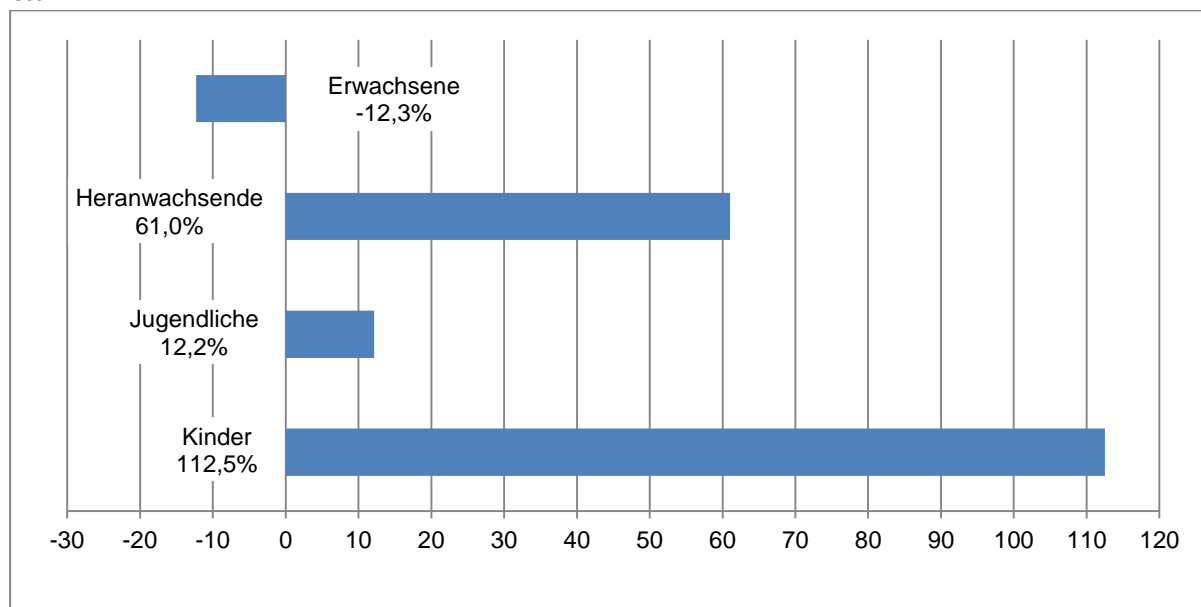
Alters- und Geschlechtsstruktur der Tatverdächtigen

T42

Schlüssel	Straftaten/-gruppen	Tatverdächtige in %						
		insgesamt (100 %)	Geschlecht		Kinder	Jugendl.	Heranw.	Erwachs.
			männlich	weiblich				
210000	Raub, räuberische Erpressung und räuberischer Angriff auf Kraftfahrer darunter:	480	91,0	9,0	3,5	17,3	19,8	59,4
211000	Geldinstitute, Postfilialen und -agenturen	3	100,0	0,0	0,0	0,0	0,0	100,0
212000	Raubüberfälle auf sonstige Zahlstellen und Geschäfte darunter:	14	92,9	7,1	0,0	14,3	28,6	57,1
212100	Spielhallen	1	100,0	0,0	0,0	0,0	0,0	100,0
212200	Tankstellen	7	85,7	14,3	0,0	0,0	42,9	57,1
213000	Geld- und Werttransporte darunter:	3	100,0	0,0	0,0	0,0	0,0	100,0
213100	Geld- und Kassenboten	3	100,0	0,0	0,0	0,0	0,0	100,0
214000	räuberischer Angriff auf Kraftfahrer § 316a StGB	1	100,0	0,0	0,0	0,0	0,0	100,0
216000	Handtaschenraub	21	100,0	0,0	9,5	28,6	33,3	28,6
217000	sonstige Raubüberfälle auf Straßen, Wegen oder Plätzen	161	95,0	5,0	3,7	26,7	25,5	44,1
219000	Raubüberfälle in Wohnungen	91	86,8	13,2	2,2	11,0	20,9	65,9

Prozentuale Veränderung der Tatverdächtigenzahlen nach Altersgruppen bei Raub 2018/2017

G38



Nichtdeutsche Tatverdächtige nach Staatsangehörigkeit bei Raub

T43

Schlüssel	Straftaten/-gruppen	Jahr	nichtdeutsche TV	Staatsangehörigkeit			
				syrisch	polnisch	afghanisch	russisch
210000	Raub	2018	123	49	10	9	7
Schlüssel	Straftaten/-gruppen	Jahr	nichtdeutsche TV	Staatsangehörigkeit			
				syrisch	polnisch	russisch	rumänisch
210000	Raub	2017	108	24	9	9	7

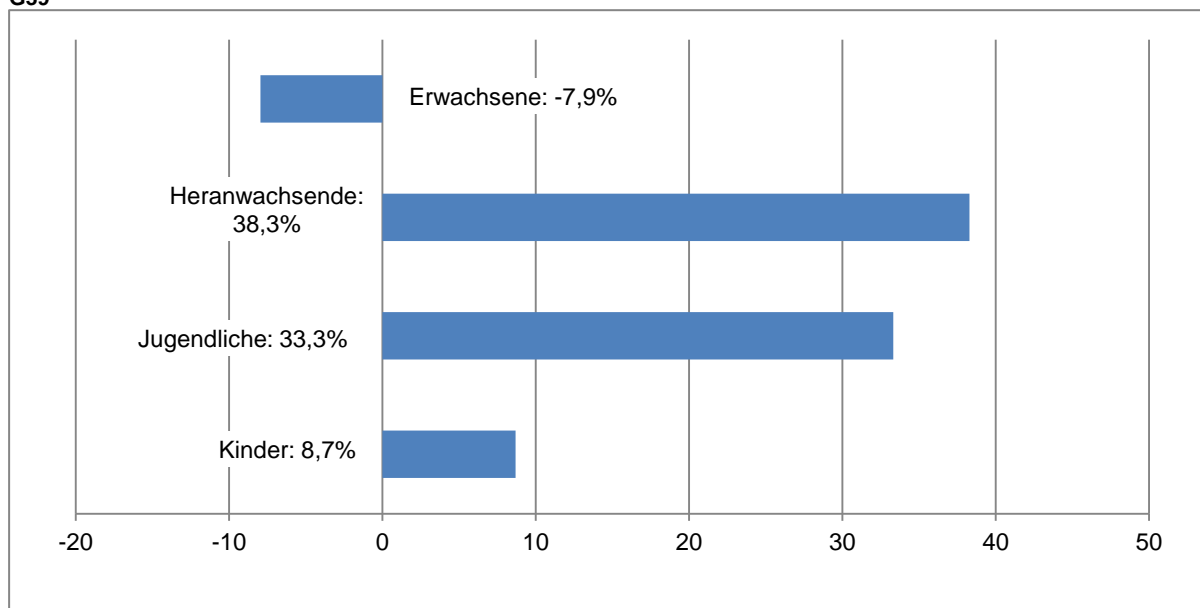
Alters- und Geschlechtsstruktur der Opfer

T44

Schlüssel	Straftaten/-gruppen		Opfer in %						
			insges. (100 %)	Geschlecht		Kinder	Jugendl.	Heranw.	Erwachs.
				männlich	weiblich				
210000	Raub, räuberische Erpressung und räuberischer Angriff auf Kraftfahrer	vollendet	487	70,2	29,8	3,5	10,9	10,1	75,6
		versucht	111	65,8	34,2	7,2	13,5	14,4	64,9
		insgesamt	598	69,4	30,6	4,2	11,4	10,9	73,6
darunter:									
211000	Geldinstitute, Postfilialen und -agenturen	vollendet	1	0,0	100,0	0,0	0,0	0,0	100,0
		versucht	5	40,0	60,0	0,0	0,0	0,0	100,0
		insgesamt	6	33,3	66,7	0,0	0,0	0,0	100,0
212000	Raubüberfälle auf sonstige Zahlstellen und Geschäfte	vollendet	22	59,1	40,9	0,0	0,0	4,5	95,5
		versucht	5	40,0	60,0	0,0	0,0	0,0	100,0
		insgesamt	27	55,6	44,4	0,0	0,0	3,7	96,3
213000	Geld- und Werttransporte	vollendet	1	0,0	100,0	0,0	0,0	0,0	100,0
		versucht	1	100,0	0,0	0,0	0,0	0,0	100,0
		insgesamt	2	50,0	50,0	0,0	0,0	0,0	100,0
214000	Räuberischer Angriff auf Kraftfahrer § 316a StGB	vollendet	1	0,0	100,0	0,0	0,0	0,0	100,0
		versucht	0	-	-	-	-	-	-
		insgesamt	1	0,0	100,0	0,0	0,0	0,0	100,0
216000	Handtaschenraub	vollendet	43	18,6	81,4	0,0	2,3	4,7	93,0
		versucht	8	12,5	87,5	0,0	0,0	0,0	100,0
		insgesamt	51	17,6	82,4	0,0	2,0	3,9	94,1
217000	Sonstige Raubüberfälle auf Straßen, Wegen oder Plätzen	vollendet	183	82,0	18,0	3,8	21,9	13,1	61,2
		versucht	46	84,8	15,2	15,2	23,9	23,9	37,0
		insgesamt	229	82,5	17,5	6,1	22,3	15,3	56,3
219000	Raubüberfälle in Wohnungen	vollendet	51	70,6	29,4	3,9	13,7	15,7	66,7
		versucht	11	54,5	45,5	0,0	27,3	9,1	63,6
		insgesamt	62	67,7	32,3	3,2	16,1	14,5	66,1

Prozentuale Veränderung der Opferzahlen nach Altersgruppen bei Raub 2018/2017

G39



Verteilung der Schadensfälle

T45

Schlüssel	Straftaten/-gruppen	vollendete Fälle	Anteil der Schadensfälle in %				Schadenssumme	
			unter 50 €	50 < 500	500 < 5000	über 5000	2018	Veränderung zum Vorjahr in %
210000	Raub, räuberische Erpressung und räuberischer Angriff auf Kraftfahrer	431	47,8	36,2	15,1	0,9	139.851	-22,6
211000	Geldinstitute, Postfilialen und -agenturen	1	0,0	0,0	100,0	0,0	3.680	-
212000	Raubüberfälle auf sonstige Zahlstellen und Geschäfte	13	38,5	7,7	53,8	0,0	5.165	-85,6
212100	Spielhallen	3	0,0	0,0	100,0	0,0	2.200	-88,7
212200	Tankstellen	5	80,0	0,0	20,0	0,0	704	-24,3
213000	Geld- und Werttransporte	1	0,0	100,0	0,0	0,0	50	-
213100	Geld- und Kassenboten	1	0,0	100,0	0,0	0,0	50	-
214000	Räuberischer Angriff auf Kraftfahrer § 316a StGB	1	100,0	0,0	0,0	0,0	1	-
216000	Handtaschenraub	40	25,0	52,5	20,0	2,5	17.343	-60,0
217000	Sonstige Raubüberfälle auf Straßen, Wegen oder Plätzen	163	49,1	36,2	14,1	0,6	49.409	62,0
219000	Raubüberfälle in Wohnungen	44	29,5	43,2	25,0	2,3	18.014	-23,1

Fallentwicklung und Häufigkeitszahlen in den kreisfreien Städten und Landkreisen bei Raub

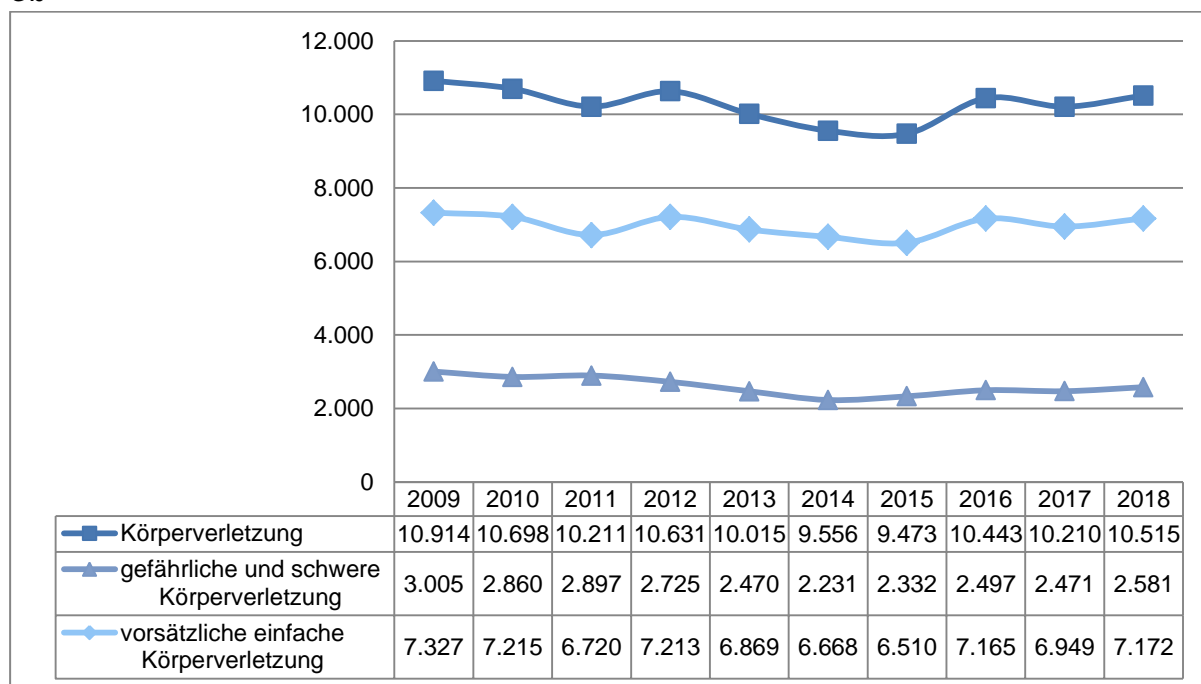
T46

Polizeiinspektionen (Zuständigkeitsbereiche)	erfasste Fälle		Anteil in %		Veränderung	
	2018	2017	2018	2017	absolut	in %
Mecklenburg-Vorpommern	524	512	100,0	100,0	12	2,3
Stadt Schwerin	57	71	10,9	13,9	-14	-19,7
Stadt Rostock	129	123	24,6	24,0	6	4,9
Nordwestmecklenburg	35	27	6,7	5,3	8	29,6
Ludwigslust-Parchim	40	43	7,6	8,4	-3	-7,0
Landkreis Rostock	46	54	8,8	10,5	-8	-14,8
Mecklenburgische Seenplatte	82	75	15,6	14,6	7	9,3
Vorpommern-Rügen	75	68	14,3	13,3	7	10,3
Vorpommern-Greifswald	60	51	11,5	10,0	9	17,6
	Häufigkeitszahl		Abweichung zu MV			
Mecklenburg-Vorpommern	33	32	0	0	1	3,1
Stadt Schwerin	60	74	27	42	-14	-18,9
Stadt Rostock	62	59	29	27	3	5,1
Nordwestmecklenburg	22	17	-11	-15	5	29,4
Ludwigslust-Parchim	19	20	-14	-12	-1	-5,0
Landkreis Rostock	21	25	-12	-7	-4	-16,0
Mecklenburgische Seenplatte	31	29	-2	-3	2	6,9
Vorpommern-Rügen	33	30	0	-2	3	10,0
Vorpommern-Greifswald	25	21	-8	-11	4	19,0

3.1.2. Körperverletzung

Langzeitentwicklung der Fälle bei Körperverletzung

G40



Fallentwicklung und Aufklärung

T47

Schlüssel	Straftaten/-gruppen	erfasste Fälle		Veränderung zum Vorjahr		Aufklärungsquote in %	
		2018	2017	absolut	in %	2018	2017
220000	Körperverletzung insgesamt darunter:	10.515	10.210	305	3,0	91,0	90,8
221000	Körperverletzung mit Todesfolge	5	0	5	-	100,0	-
222000	gefährliche und schwere Körperverletzung darunter:	2.581	2.471	110	4,5	87,9	86,9
222100	gefährliche und schwere Körperverletzung auf Straßen, Wegen oder Plätzen	1.294	1.284	10	0,8	83,2	82,2
223000	Misshandlung von Schutzbefohlenen darunter:	157	184	-27	-14,7	98,1	97,8
223100	Misshandlung von Kindern	123	148	-25	-16,9	99,2	98,0
224000	vorsätzliche einfache Körperverletzung	7.172	6.949	223	3,2	92,3	92,3

Tatverdächtigenentwicklung

T48

Schlüssel	Straftaten/-gruppen	Tatverdächtige		Veränderungen zum Vorjahr		nichtdeutsche Tatverdächtige	
		2018	2017	absolut	in %	2018	2017
220000	Körperverletzung darunter:	8.878	8.677	201	2,3	1.362	1.303
221000	Körperverletzung mit Todesfolge	6	0	6	-	0	0
222000	gefährliche und schwere Körperverletzung darunter:	2.778	2.669	109	4,1	643	615
222100	gefährliche und schwere Körperverletzung auf Straßen, Wegen oder Plätzen	1.475	1.454	21	1,4	352	344
223000	Misshandlung von Schutzbefohlenen darunter:	171	201	-30	-14,9	33	20
223100	Misshandlung von Kindern	135	166	-31	-18,7	29	15
224000	vorsätzliche einfache Körperverletzung	5.988	5.786	202	3,5	779	763

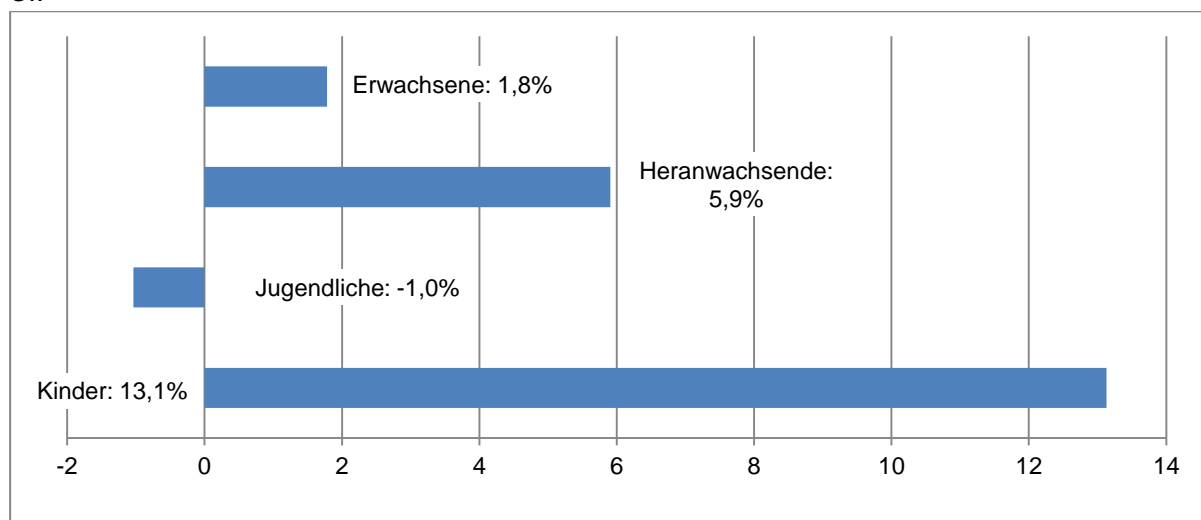
Alters- und Geschlechtsstruktur der Tatverdächtigen

T49

Schlüssel	Straftaten/-gruppen	Tatverdächtige in %						
		insgesamt (100 %)	Geschlecht		Kinder	Jugendl.	Heranwachs.	Erwachs.
			männlich	weiblich				
220000	Körperverletzung darunter:	8.878	80,7	19,3	5,0	9,7	7,9	77,9
221000	Körperverletzung mit Todesfolge	6	83,3	16,7	0,0	0,0	0,0	100,0
222000	gefährliche und schwere Körperverletzung darunter:	2.778	85,6	14,4	6,0	14,3	11,9	68,3
222100	gefährliche und schwere Körperverletzung auf Straßen, Wegen oder Plätzen	1.475	89,4	10,6	6,8	19,4	14,8	59,9
223000	Misshandlung von Schutzbefohlenen darunter:	171	56,1	43,9	0,0	0,0	2,9	97,1
223100	Misshandlung von Kindern	135	54,8	45,2	0,0	0,0	3,7	96,3
224000	vorsätzliche einfache Körperverletzung	5.988	81,1	18,9	4,8	8,5	6,9	80,1

Veränderungen der Tatverdächtigenzahlen nach Altersgruppen bei Körperverletzung 2018/2017

G41



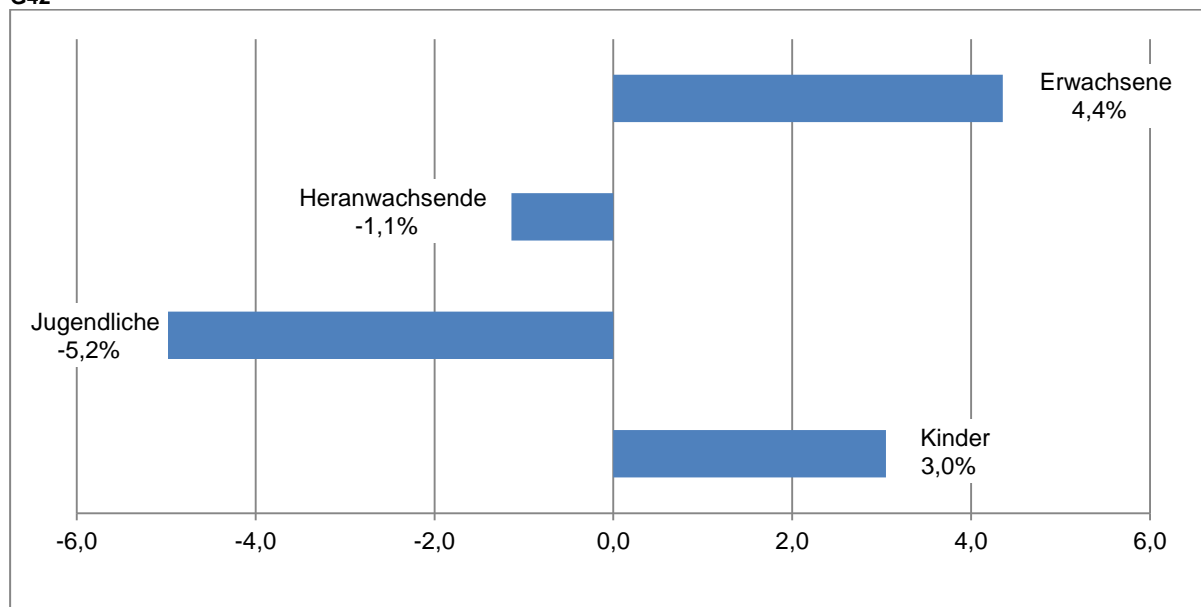
Alters- und Geschlechtsstruktur der Opfer

T50

Schlüssel	Straftaten/-gruppen		Opfer in %						
			insges. (100 %)	Geschlecht		Kinder	Jugendl.	Heranwachs.	Erwachs.
				männl.	weibl.				
220000	Körperverletzung darunter:	vollendet	10.685	62,9	37,1	11,0	10,4	8,2	70,3
		versucht	1.054	72,0	28,0	6,8	7,8	7,3	78,1
		insgesamt	11.739	63,7	36,3	10,7	10,2	8,1	71,0
221000	Körperverletzung mit Todesfolge	vollendet	5	60,0	40,0	0,0	0,0	0,0	100,0
		versucht	0	0,0	0,0	0,0	0,0	0,0	0,0
		insgesamt	5	60,0	40,0	0,0	0,0	0,0	100,0
222000	gefährliche und schwere Körperverletzung darunter:	vollendet	2.554	75,8	24,2	7,4	11,6	11,2	69,8
		versucht	579	72,0	28,0	7,3	9,0	9,7	74,1
		insgesamt	3.133	75,1	24,9	7,4	11,1	10,9	70,6
222100	gefährliche und schwere Körperverletzung auf Straßen, Wegen oder Plätzen	vollendet	1.317	85,5	14,5	7,1	15,6	13,1	64,2
		versucht	309	74,8	25,2	9,7	12,6	12,9	64,7
		insgesamt	1.626	83,5	16,5	7,6	15,0	13,0	64,3
223000	Misshandlung von Schutzbefohlenen darunter:	vollendet	187	59,9	40,1	81,8	13,4	0,0	4,8
		versucht	2	100,0	0,0	100,0	0,0	0,0	0,0
		insgesamt	189	60,3	39,7	82,0	13,2	0,0	4,8
223100	Misshandlung von Kindern	vollendet	153	68,0	32,0	100,0	0,0	0,0	0,0
		versucht	2	100,0	0,0	100,0	0,0	0,0	0,0
		insgesamt	155	68,4	31,6	100,0	0,0	0,0	0,0
224000	vorsätzliche einfache Körperverletzung	vollendet	7.305	59,6	40,4	9,8	10,1	7,9	72,1
		versucht	473	71,9	28,1	5,9	6,3	4,4	83,3
		insgesamt	7.778	60,3	39,7	9,6	9,9	7,7	72,8

Prozentuale Veränderung der Opferzahlen nach Altersgruppen bei Körperverletzung 2018/2017

G42



Fallentwicklung und Häufigkeitszahlen in den kreisfreien Städten und Landkreisen bei Körperverletzung

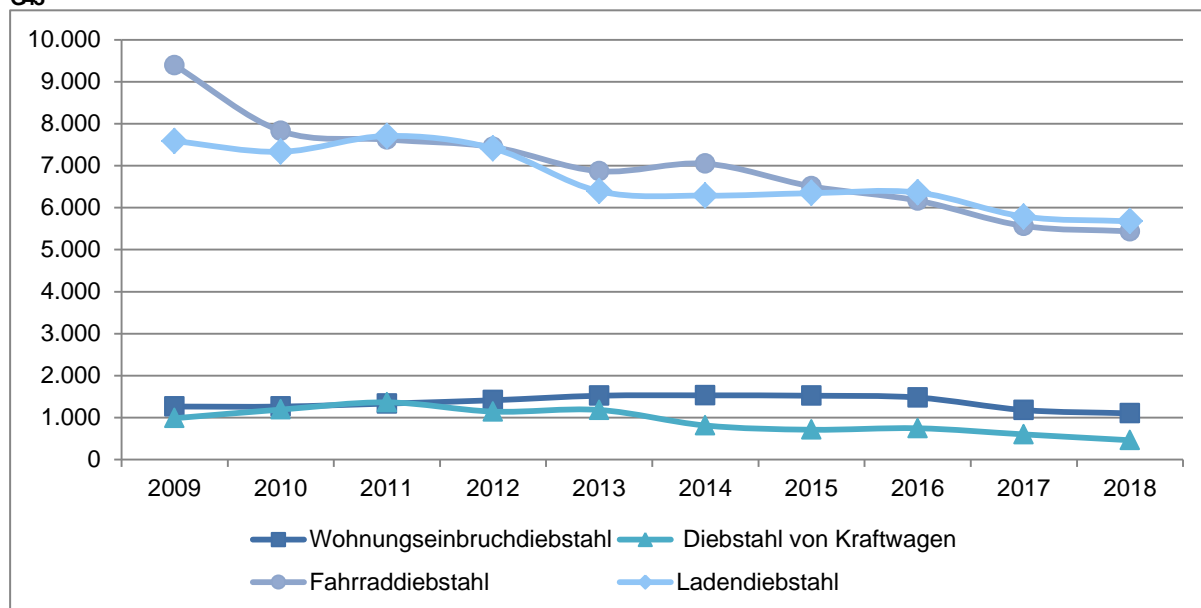
T51

Landkreise und kreisfreie Städte	erfasste Fälle		Anteil in %		Veränderung	
	2018	2017	2018	2017	absolut	in %
Mecklenburg-Vorpommern	10.515	10.210	100,0	100,0	305	3,0
Stadt Schwerin	1.006	1.051	9,6	10,3	-45	-4,3
Stadt Rostock	1.673	1.435	15,9	14,1	238	16,6
Nordwestmecklenburg	1.014	881	9,6	8,6	133	15,1
Ludwigslust-Parchim	1.117	1.117	10,6	10,9	0	0,0
Landkreis Rostock	1.199	1.109	11,4	10,9	90	8,1
Mecklenburgische Seenplatte	1.475	1.501	14,0	14,7	-26	-1,7
Vorpommern-Rügen	1.692	1.765	16,1	17,3	-73	-4,1
Vorpommern-Greifswald	1.338	1.348	12,7	13,2	-10	-0,7
	Häufigkeitszahl		Abweichung zu MV			
Mecklenburg-Vorpommern	653	634	0	0	19	3,0
Stadt Schwerin	1050	1099	397	465	-49	-4,5
Stadt Rostock	803	692	150	58	111	16,0
Nordwestmecklenburg	646	562	-7	-72	84	14,9
Ludwigslust-Parchim	526	525	-127	-109	1	0,2
Landkreis Rostock	559	518	-94	-116	41	7,9
Mecklenburgische Seenplatte	566	573	-87	-61	-7	-1,2
Vorpommern-Rügen	752	785	99	151	-33	-4,2
Vorpommern-Greifswald	564	568	-89	-66	-4	-0,7

3.1.3. Diebstahl

Langzeitentwicklung der Fälle bei Diebstahl

G43



Ausgewählte Diebstahlsdelikte im 10-Jahres-Vergleich

T52

Jahr	Wohnungseinbruchdiebstahl	Diebstahl von Kraftwagen	Fahrraddiebstahl	Ladendiebstahl
2009	1.263	985	9.393	7.586
2010	1.263	1.191	7.829	7.331
2011	1.334	1.363	7.623	7.709
2012	1.413	1.143	7.444	7.412
2013	1.521	1.182	6.869	6.391
2014	1.530	812	7.049	6.287
2015	1.521	711	6.508	6.345
2016	1.477	746	6.169	6.361
2017	1.180	600	5.566	5.788
2018	1.101	461	5.437	5.676

G44 bis G51 entfallen.

Fallentwicklung und Aufklärung

T53

Schlüssel	Straftaten/-gruppen	erfasste Fälle		Veränderungen zum Vorjahr		Aufklärungsquote in %	
		2018	2017	absolut	in %	2018	2017
*****	Diebstahl insgesamt darunter:	31.990	34.708	-2.718	-7,8	31,6	31,4
***100	Diebstahl von Kraftwagen darunter:	461	600	-139	-23,2	29,1	32,0
	Versuche	59	74	-15	-20,3	16,9	21,6
***300	Fahrraddiebstahl	5.437	5.566	-129	-2,3	8,3	9,2
*26*00	Ladendiebstahl	5.676	5.788	-112	-1,9	87,6	89,2
3*****	Diebstahl ohne erschwerende Umstände	16.197	17.107	-910	-5,3	48,4	48,3
4*****	Diebstahl unter erschwerenden Umständen darunter:	15.793	17.601	-1.808	-10,3	14,3	15,1
435*00 + 436*00	Wohnungseinbruchdiebstahl darunter:	1.101	1.180	-79	-6,7	26,6	27,4
436*00	Tageswohnungseinbruch	520	495	25	5,1	30,0	29,7

Tatverdächtigeneentwicklung

T54

Schlüssel	Straftaten/-gruppen	Tatverdächtige		Veränderungen zum Vorjahr		nichtdeutsche Tatverdächtige	
		2018	2017	absolut	in %	2018	2017
*****	Diebstahl insgesamt darunter:	8.123	8.899	-776	-8,7	1.500	1.572
***100	Diebstahl von Kraftwagen	150	204	-54	-26,5	37	54
***300	Fahrraddiebstahl	484	455	29	6,4	97	71
*26*00	Ladendiebstahl	4.140	4.564	-424	-9,3	938	944
3*****	Diebstahl ohne erschwerende Umstände	6.735	7.412	-677	-9,1	1.194	1.253
4*****	Diebstahl unter erschwerenden Umständen darunter:	1.872	1.948	-76	-3,9	386	377
435*00 + 436*00	Wohnungseinbruchdiebstahl darunter:	305	294	11	3,7	38	58
436*00	Tageswohnungseinbruch	147	145	2	1,4	27	30

Nichtdeutsche Tatverdächtige nach Staatsangehörigkeit bei Diebstahl

T55

Schlüssel	Straftaten/-gruppen	Jahr	nichtdeutsche TV	ausgewählte Staatsangehörigkeiten			
				polnisch	rumänisch	litauisch	weißrussisch
***100	Diebstahl von Kraftwagen	2018	37	26	4	2	2
		2017	54	40	0	0	0
				polnisch	syrisch	litauisch	ukrainisch
***300	Fahrraddiebstahl	2018	97	26	21	8	8
		2017	71	16	11	4	0
				polnisch	syrisch	ukrainisch	russisch
*26*00	Ladendiebstahl	2018	938	130	113	90	73
		2017	944	137	106	156	80
				polnisch	bulgarisch	rumänisch	litauisch
435*00 +436*00	Wohnungseinbruchdiebstahl	2018	38	8	7	4	3
		2017	58	28	3	2	2

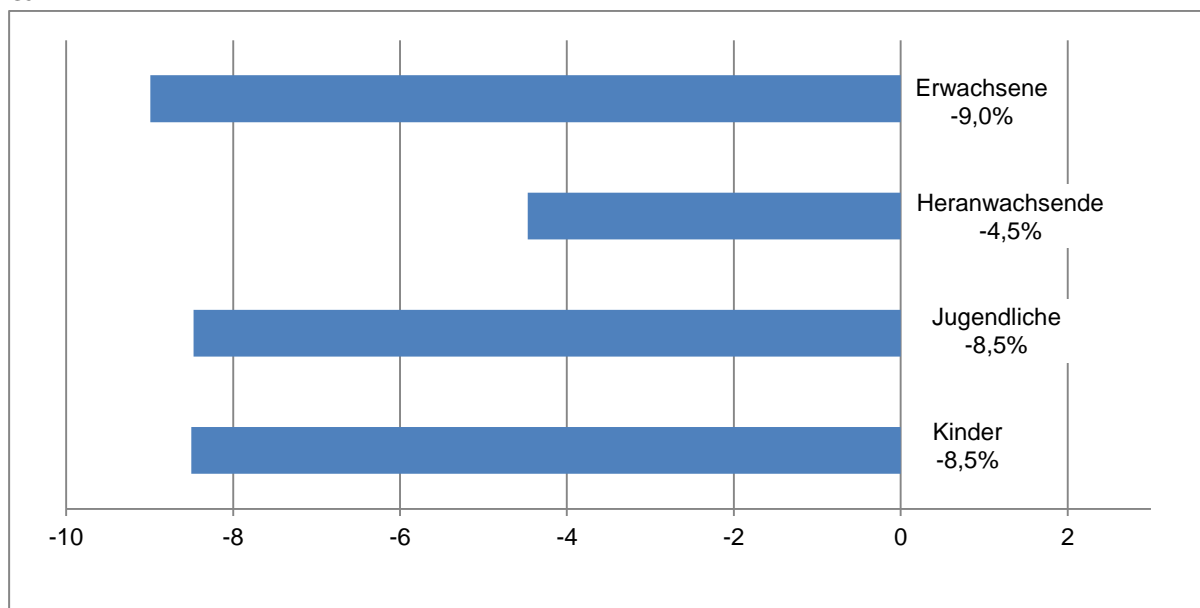
Alters- und Geschlechtsstruktur der Tatverdächtigen

T56

Schlüssel	Straftaten/-gruppen	Tatverdächtige in %						
		insges. (100 %)	Geschlecht		Kinder	Jugendl.	Heranwachs.	Erwachs.
			männl.	weibl.				
*****	Diebstahl insgesamt	8.123	73,3	26,7	9,0	13,3	7,6	70,8
***100	darunter: Diebstahl von Kraftwagen	150	93,3	6,7	0,0	13,3	8,0	78,7
***300	Fahrraddiebstahl	484	90,3	9,7	9,9	20,5	12,4	57,6
*26*00	Ladendiebstahl	4.140	67,1	32,9	12,9	15,7	6,6	65,1
3*****	Diebstahl ohne erschwerende Umstände	6.735	70,2	29,8	10,1	13,6	7,1	69,8
4*****	Diebstahl unter erschwerenden Umständen	1.872	88,1	11,9	4,3	13,7	10,0	72,9
	darunter:							
435*00 + 436*00	Wohnungseinbruchdiebstahl	305	83,6	16,4	4,6	12,1	5,6	78,0
	darunter:							
436*00	Tageswohnungseinbruch	147	81,0	19,0	2,0	15,6	8,2	74,1

Veränderungen der Tatverdächtigenzahlen nach Altersgruppen bei Diebstahl 2018/2017

G52



Verteilung der Schadensfälle

T57

Schlüssel	Straftaten/-gruppen	vollendete Fälle	Anteil der Schadensfälle in %				Schadenssumme	
			unter 50 €	50 < 500€	500 < 5000€	über 5000€	2018	Veränderung zum Vorjahr in %
*****	Diebstahl insgesamt	29.415	33,3	39,8	23,2	3,6	31.726.851	1,4
	darunter:							
***100	Diebstahl von Kraftwagen	402	18,2	2,0	20,1	59,7	6.102.721	-22,9
***300	Fahrraddiebstahl	5.375	10,1	50,4	38,4	1,0	3.334.698	13,9
*26*00	Ladendiebstahl	5.549	74,9	22,3	2,8	0,0	393.081	7,2
3*****	Diebstahl ohne erschwerende Umstände	15.883	45,4	41,4	12,3	0,9	5.319.492	-7,6
4*****	Diebstahl unter erschwerenden Umständen	13.532	19,1	38,0	36,1	6,8	26.407.359	3,4
	darunter:							
435*00 +436*00	Wohnungseinbruchdiebstahl	677	21,7	27,0	38,0	13,3	2.383.547	40,0
436*00	Tageswohnungseinbruch	356	19,4	26,1	40,2	14,3	1.117.238	68,3

Fallentwicklung und Häufigkeitszahlen in den kreisfreien Städten und Landkreisen bei Diebstahl

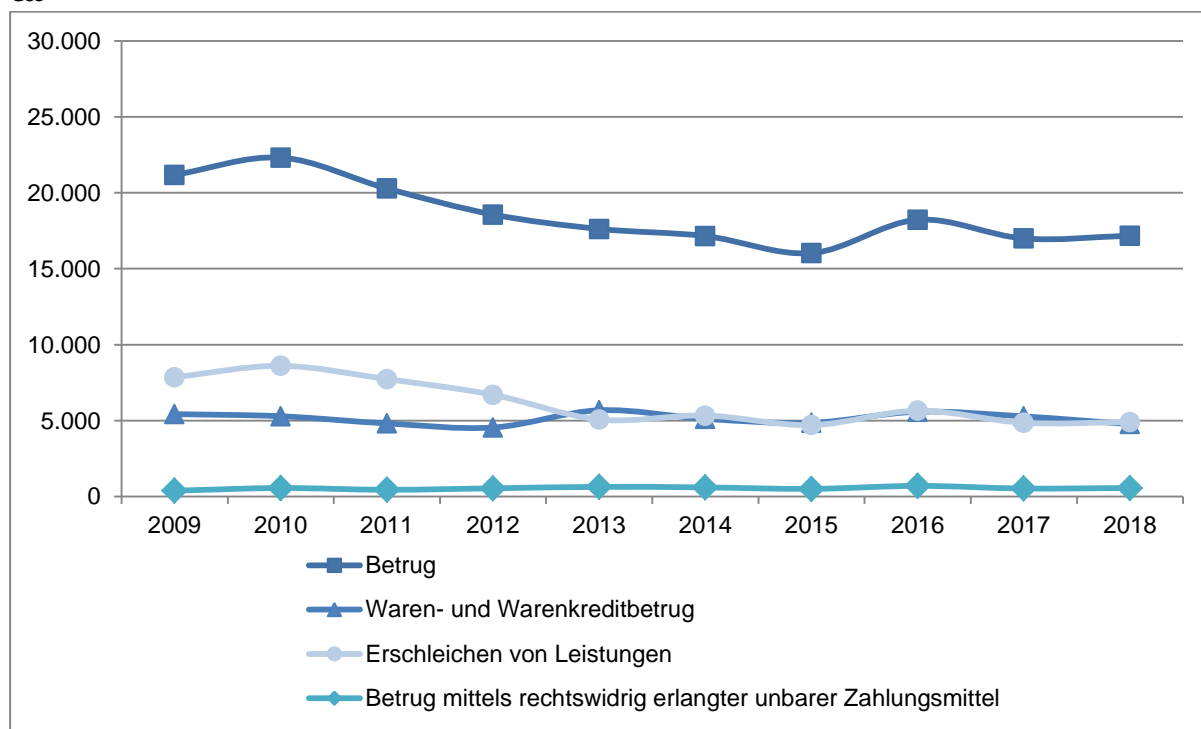
T58

Landkreise und kreisfreie Städte	erfasste Fälle		Anteil in %		Veränderung	
	2018	2017	2018	2017	absolut	in %
Mecklenburg-Vorpommern	31.990	34.708	100,0	100,0	-2.718	-7,8
Stadt Schwerin	2.767	3.249	8,6	9,4	-482	-14,8
Stadt Rostock	6.095	5.960	19,1	17,2	135	2,3
Nordwestmecklenburg	2.740	2.961	8,6	8,5	-221	-7,5
Ludwigslust-Parchim	3.204	3.466	10,0	10,0	-262	-7,6
Landkreis Rostock	3.245	3.536	10,1	10,2	-291	-8,2
Mecklenburgische Seenplatte	4.601	4.972	14,4	14,3	-371	-7,5
Vorpommern-Rügen	4.271	4.751	13,4	13,7	-480	-10,1
Vorpommern-Greifswald	5.061	5.802	15,8	16,7	-741	-12,8
	Häufigkeitszahl		Abweichung zu MV			
Mecklenburg-Vorpommern	1.986	2.155	0	0	-169	-7,8
Stadt Schwerin	2.888	3.396	902	1241	-508	-15,0
Stadt Rostock	2.925	2.872	939	717	53	1,8
Nordwestmecklenburg	1.745	1.888	-241	-267	-143	-7,6
Ludwigslust-Parchim	1.508	1.631	-478	-524	-123	-7,5
Landkreis Rostock	1.512	1.653	-474	-502	-141	-8,5
Mecklenburgische Seenplatte	1.766	1.899	-220	-256	-133	-7,0
Vorpommern-Rügen	1.897	2.112	-89	-43	-215	-10,2
Vorpommern-Greifswald	2.135	2.444	149	289	-309	-12,6

3.1.4. Betrug

Langzeitentwicklung der Fälle bei Betrug

G53



Ausgewählte Betrugsdelikte im 10-Jahres-Vergleich

T59

Jahr	erfasste Fälle bei Betrug	darunter:		
		Waren- und Warenkreditbetrug	Erschleichen von Leistungen	Betrug mittels rechtswidrig erlangter unbarer Zahlungsmittel
2009	21.179	5.429	7.858	390
2010	22.316	5.290	8.607	564
2011	20.282	4.817	7.734	448
2012	18.569	4.548	6.701	544
2013	17.620	5.683	5.069	642
2014	17.151	5.116	5.334	604
2015	16.029	4.858	4.706	508
2016	18.222	5.586	5.652	704
2017	16.991	5.279	4.856	532
2018	17.172	4.768	4.904	568

Fallentwicklung und Aufklärung

T60

Schlüssel	Straftaten/-gruppen	erfasste Fälle		Veränderungen zum Vorjahr		Aufklärungsquote in %	
		2018	2017	absolut	in %	2018	2017
510000	Betrug davon:	17.172	16.991	181	1,1	75,7	80,7
511000	Waren- und Warenkreditbetrug darunter:	4.768	5.279	-511	-9,7	78,4	82,5
511300	Warenbetrug	2.502	2.978	-476	-16,0	83,7	90,3
513000	Kapitalanlage- und Anlagebetrug	10	3	7	233,3	30,0	100,0
514000	Geldkreditbetrug	149	125	24	19,2	97,3	96,0
515000	Erschleichen von Leistungen	4.904	4.856	48	1,0	99,7	99,3
516000	Betrug/Computerbetrug mittels rechtswidrig erlangter unbarer Zahlungsmittel	568	532	36	6,8	43,5	46,2
516200	Betrug mittels rechtswidrig erlangter Zahlungskarten ohne PIN (Lastschriftverfahren)	77	95	-18	-18,9	39,0	27,4
516300	Computerbetrug mittels rechtswidrig erlangter Zahlungskarten mit PIN	108	104	4	3,8	54,6	79,8
516500	Betrug/Computerbetrug mittels rechtswidrig erlangter Daten von Zahlungskarten	178	209	-31	-14,8	31,5	46,4
517000	sonstiger Betrug darunter:	1.532	1.714	-182	-10,6	81,9	84,9
517100	Leistungsbetrug	889	651	238	36,6	91,5	92,6
517200	Leistungskreditbetrug	101	68	33	48,5	80,2	63,2
517500	Computerbetrug (sonstiger)	206	268	-62	-23,1	31,6	46,3
517900	Missbräuchliche Nutzung von Telekommunikationsdiensten § 263a	61	62	-1	-1,6	41,0	38,7
518100	Abrechnungsbetrug	123	131	-8	-6,1	63,4	71,8
518110	Abrechnungsbetrug im Gesundheitswesen §§ 263,263a	24	36	-12	-33,3	100,0	100,0
518200	Einmietbetrug	193	199	-6	-3,0	96,4	92,0
518300	Überweisungsbetrug §§ 263,263a	543	321	222	69,2	37,0	43,3

Tatverdächtigenentwicklung

T61

Schlüssel	Straftaten/-gruppen	Tatverdächtige		Veränderungen zum Vorjahr		nichtdeutsche Tatverdächtige	
		2018	2017	absolut	in %	2018	2017
510000	Betrug davon:	9.001	10.135	-1.134	-11,2	1.615	1.634
511000	Waren- und Warenkreditbetrug darunter:	2.636	3.055	-419	-13,7	295	326
511300	Warenbetrug	1.462	1.782	-320	-18,0	76	112
513000	Kapitalanlage- und Anlagebetrug	4	2	2	100,0	0	1
514000	Geldkreditbetrug	99	103	-4	-3,9	2	8
515000	Erschleichen von Leistungen	3.370	3.507	-137	-3,9	866	888
516000	Betrug/Computerbetrug mittels rechtswidrig erlangter unbarer Zahlungsmittel	190	213	-23	-10,8	23	37
516200	Betrug mittels rechtswidrig erlangter Zahlungskarten ohne PIN (Lastschriftverfahren)	21	42	-21	-50,0	9	17
516300	Computerbetrug mittels rechtswidrig erlangter Zahlungskarten mit PIN	57	82	-25	-30,5	2	6
516500	Betrug/Computerbetrug mittels rechtswidrig erlangter Daten von Zahlungskarten	56	52	4	7,7	6	11
517000	sonstiger Betrug darunter:	1.225	1.438	-213	-14,8	235	103
517100	Leistungsbetrug	806	617	189	30,6	176	61
517200	Leistungskreditbetrug	80	44	36	81,8	25	2
517500	Computerbetrug (sonstiger)	65	72	-7	-9,7	8	9
517900	Missbräuchliche Nutzung von Telekommunikationsdiensten § 263a	25	24	1	4,2	0	1
518100	Abrechnungsbetrug	81	89	-8	-9,0	5	10
518110	Abrechnungsbetrug im Gesundheitswesen §§ 263,263a	18	22	-4	-18,2	3	5
518200	Einmietbetrug	201	203	-2	-1,0	7	30
518300	Überweisungsbetrug §§ 263,263a	139	120	19	15,8	39	24

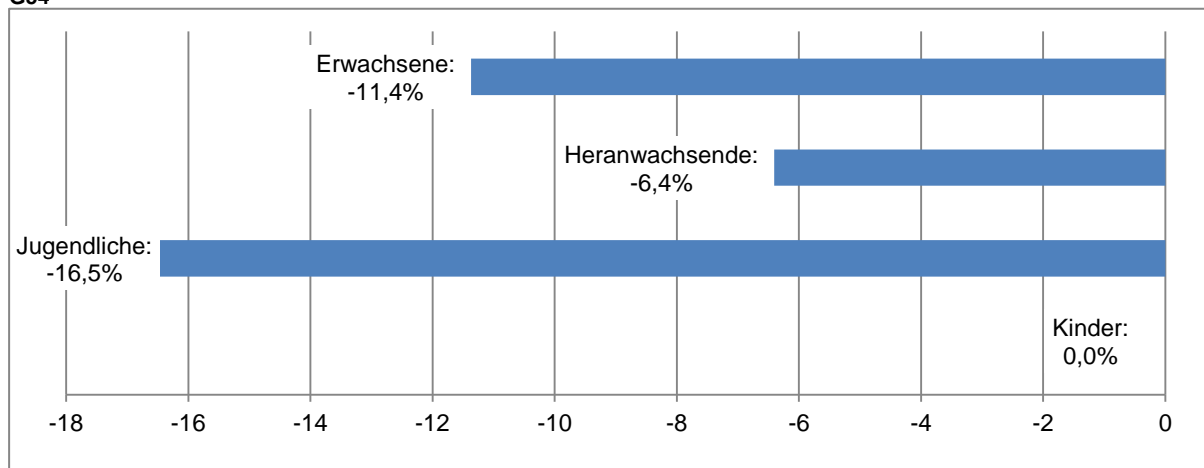
Alters- und Geschlechtsstruktur der Tatverdächtigen

T62

Schlüssel	Straftaten/-gruppen	Tatverdächtige in %						
		insges. (100 %)	Geschlecht männl. weibl.		Kinder	Jugendl.	Heranwachs.	Erwachs.
510000	Betrug davon:	9.001	68,3	31,7	0,7	5,3	8,9	85,6
511000	Waren- und Warenkreditbetrug darunter:	2.636	65,6	34,4	0,1	1,6	5,5	93,2
511300	Warenbetrug	1.462	60,0	40,0	0,1	1,6	7,8	90,8
513000	Kapitalanlage-und Anlagebetrug	4	100,0	0,0	0,0	0,0	0,0	100,0
514000	Geldkreditbetrug	99	67,7	32,3	0,0	0,0	1,0	99,0
515000	Erschleichen von Leistungen	3.370	72,0	28,0	1,6	10,4	14,7	74,2
516000	Betrug mittels rechtswidrig erlangter unbarer Zahlungsmittel	190	66,3	33,7	2,6	4,7	7,4	85,3
516200	Betrug mittels rechtswidrig erlangter Zahlungskarten ohne PIN (Lastschriftverfahren)	21	57,1	42,9	0,0	4,8	4,8	90,5
516300	Computerbetrug mittels rechtswidrig erlangter Zahlungskarten mit PIN	57	73,7	26,3	8,8	7,0	3,5	80,7
516500	Betrug/Computerbetrug mittels rechtswidrig erlangter Daten von Zahlungskarten	56	73,2	26,8	0,0	3,6	10,7	85,7
517000	sonstiger Betrug darunter:	1.225	66,4	33,6	0,4	4,6	9,6	85,4
517100	Leistungsbetrug	806	65,5	34,5	0,6	6,1	11,4	81,9
517200	Leistungskreditbetrug	80	72,5	27,5	0,0	1,3	7,5	91,3
517500	Computerbetrug (sonstiger)	65	73,8	26,2	0,0	7,7	12,3	80,0
517900	Missbräuchliche Nutzung von Telekommunikationsdiensten	25	72,0	28,0	0,0	0,0	0,0	100,0
518100	Abrechnungsbetrug	81	74,1	25,9	0,0	0,0	3,7	96,3
518110	Abrechnungsbetrug im Gesundheitswesen	18	55,6	44,4	0,0	0,0	0,0	100,0
518200	Einmietbetrug	201	67,2	32,8	0,0	1,0	0,5	98,5
518300	Überweisungsbetrug	139	63,3	36,7	0,0	0,0	7,9	92,1

Veränderungen der Tatverdächtigenzahlen nach Altersgruppen bei Betrug 2018/2017

G54



Verteilung der Schadensfälle

T63

Schlüssel	Straftaten/-gruppen	vollendete Fälle	Anteil der Schadensfälle in %				Schadenssumme	
			unter 50 €	50 < 500€	500 < 5000€	über 5000€	2018	Veränderung zum Vorjahr in %
510000	Betrug davon:	14.361	39,4	43,9	13,4	3,3	19.828.398	-26,9
511000	Waren- und Warenkreditbetrug darunter:	4.585	30,3	55,5	13,1	1,2	2.627.153	-28,8
511300	Warenbetrug	2.398	21,8	61,7	15,6	1,0	1.368.211	-5,4
513000	Kapitalanlage- und Anlagebetrug	9	22,2	0,0	11,1	66,7	275.049	171,7
514000	Geldkreditbetrug	138	4,3	2,2	55,8	37,7	1.064.955	-81,2
515000	Erschleichen von Leistungen	4.886	60,7	39,2	0,1	0,0	151.576	-20,8
516000	Betrug mittels rechtswidrig erlangter unbarer Zahlungsmittel	497	22,9	40,8	32,6	3,6	452.487	-2,9
516200	Betrug mittels rechtswidrig erlangter Zahlungskarten ohne PIN (Lastschriftverfahren)	73	19,2	61,6	19,2	0,0	28.449	11,3
516300	Computerbetrug mittels rechtswidrig erlangter Zahlungskarten mit PIN	104	10,6	27,9	53,8	7,7	191.746	106,2
516500	Betrug/Computerbetrug mittels rechtswidrig erlangter Daten von Zahlungskarten	165	24,8	40,6	32,1	2,4	110.531	-42,6
517000	sonstiger Betrug darunter:	1.055	29,1	23,6	36,3	11,0	2.838.677	28,8
517100	Leistungsbetrug	498	21,5	23,3	40,6	14,7	1.373.872	-8,4
517200	Leistungskreditbetrug	90	41,1	33,3	20,0	5,6	92.840	17,0
517500	Computerbetrug (Sonstiger)	167	49,7	26,3	19,8	4,2	262.580	112,4
517900	Missbräuchliche Nutzung von Telekommunikationsdiensten § 236a	43	53,5	23,3	23,3	0,0	11.468	-24,4
518100	Abrechnungsbetrug	85	36,5	16,5	27,1	20,0	3.437.065	214,5
518110	Abrechnungsbetrug im Gesundheitswesen §§ 263,263a	23	34,8	0,0	21,7	43,5	3.015.121	277,7
518200	Einmietbetrug	193	10,4	46,1	40,4	3,1	250.929	8,4
518300	Überweisungsbetrug	202	26,7	38,6	27,2	7,4	304.453	6,9

Fallentwicklung und Häufigkeitszahlen in den kreisfreien Städten und Landkreisen bei Betrug

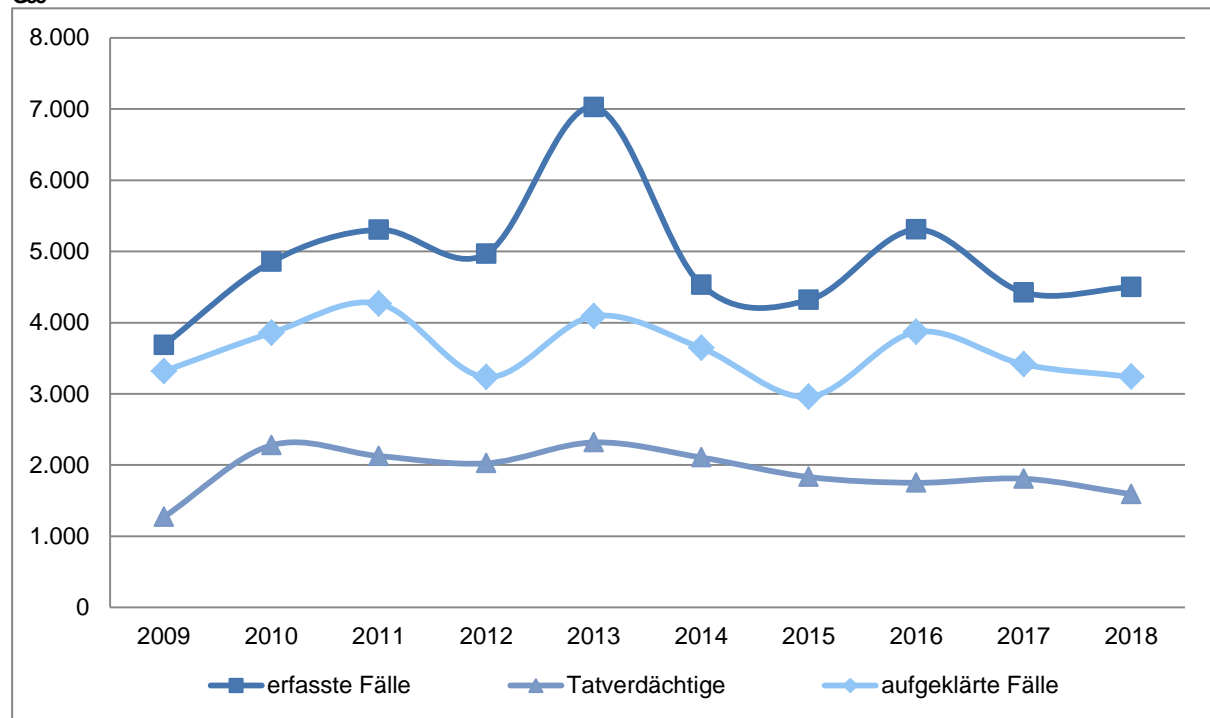
T64

Landkreise und kreisfreie Städte	erfasste Fälle		Anteil in %		Veränderung	
	2018	2017	2018	2017	absolut	in %
Mecklenburg-Vorpommern	17.172	16.991	100,0	100,0	181	1,1
Stadt Schwerin	3.123	3.256	18,2	19,2	-133	-4,1
Stadt Rostock	4.329	4.216	25,2	24,8	113	2,7
Nordwestmecklenburg	1.194	1.115	7,0	6,6	79	7,1
Ludwigslust-Parchim	1.807	1.624	10,5	9,6	183	11,3
Landkreis Rostock	1.066	1.298	6,2	7,6	-232	-17,9
Mecklenburgische Seenplatte	1.936	1.969	11,3	11,6	-33	-1,7
Vorpommern-Rügen	1.865	1.785	10,9	10,5	80	4,5
Vorpommern-Greifswald	1.418	1.296	8,3	7,6	122	9,4
	Häufigkeitszahl		Abweichung zu MV			
Mecklenburg-Vorpommern	1.066	1.055	0	0	11	1,0
Stadt Schwerin	3.260	3.403	2.194	2.348	-143	-4,2
Stadt Rostock	2.077	2.032	1.011	977	45	2,2
Nordwestmecklenburg	761	711	-305	-344	50	7,0
Ludwigslust-Parchim	850	764	-216	-291	86	11,3
Landkreis Rostock	497	607	-569	-448	-110	-18,1
Mecklenburgische Seenplatte	743	752	-323	-303	-9	-1,2
Vorpommern-Rügen	828	793	-238	-262	35	4,4
Vorpommern-Greifswald	598	546	-468	-509	52	9,5

3.1.5. Internetkriminalität¹⁶

Langzeitentwicklung Tatmittel Internet

G55



Tatmittel Internet

T65

Jahr	erfasste Fälle	Tatverdächtige	aufgeklärte Fälle
2009	3.686	1.272	3.318
2010	4.853	2.277	3.856
2011	5.304	2.127	4.267
2012	4.968	2.025	3.234
2013	7.025	2.318	4.091
2014	4.530	2.106	3.643
2015	4.318	1.832	2.959
2016	5.306	1.751	3.868
2017	4.424	1.808	3.414
2018	4.499	1.591	3.239

¹⁶ Durch eine Änderung der Erfassungspraxis bei Straftaten mit unbestimmtem Tatort sind die Fallzahlen der Internetkriminalität ab 2014 nicht mit denen der Vorjahre vergleichbar.

Fallentwicklung und Aufklärung Tatmittel Internet

T66

Schlüssel	Straftaten/-gruppen	erfasste Fälle		Veränderungen zum Vorjahr		Aufklärungsquote in %	
		2018	2017	absolut	in %	2018	2017
-----	Straftaten insgesamt	4.499	4.424	75	1,7	72,0	77,2
100000	Straftaten gegen die sexuelle Selbstbestimmung darunter:	253	107	146	136,4	95,3	90,7
143000	Verbreitung pornographischer Schriften (Erzeugnisse)	198	90	108	120,0	95,5	91,1
200000	Rohheitsdelikte und Straftaten gegen die persönliche Freiheit darunter:	51	43	8	18,6	68,6	62,8
232200	Nötigung § 240 StGB	22	16	6	37,5	50,0	37,5
232300	Bedrohung § 241 StGB	21	15	6	40,0	76,2	80,0
232400	Nachstellung (Stalking)	8	10	-2	-20,0	100,0	70,0
500000	Vermögens- und Fälschungsdelikte davon:	3.642	3.742	-100	-2,7	73,5	79,0
510000	Betrug davon:	3.467	3.529	-62	-1,8	73,1	78,1
511000	Waren- und Warenkreditbetrug	2.005	2.352	-347	-14,8	83,1	88,1
516000	Betrug/ Computerbetrug mittels rechtswidrig erlangter unbarer Zahlungsmittel davon:	160	109	51	46,8	53,1	33,9
517100	Leistungsbetrug	31	24	7	29,2	45,2	54,2
517200	Leistungskreditbetrug	28	30	-2	-6,7	64,3	46,7
517500	Computerbetrug (sonstiger) § 236a	94	105	-11	-10,5	30,9	39,0
517900	Missbräuchliche Nutzung von Telekommunikationsdiensten § 263a	22	32	-10	-31,3	40,9	40,6
518100	Abrechnungsbetrug	14	5	9	180,0	28,6	40,0
518900	sonstige weitere Betrugsarten	1.013	803	210	26,2	67,1	66,7
543000	Fälschung beweisheblicher Daten	154	193	-39	-20,2	83,1	95,9
600000	sonstige Straftatbestände (StGB) darunter:	481	476	5	1,1	47,0	62,0
632000	sonstige Hehlerei §§ 259-260a StGB	5	7	-2	-28,6	80,0	100,0
674200	Datenveränderung, Computersabotage	29	28	1	3,6	34,5	21,4
674220	Computersabotage	7	14	-7	-50,0	0,0	21,4
678000	Ausspähen, Abfangen von Daten einschließlich Vorbereitungshandlungen	165	212	-47	-22,2	44,8	51,4
700000	strafrechtliche Nebengesetze darunter:	69	55	14	25,5	85,5	67,3
715000	Straftaten im Zusammenhang mit Urheberrechtsbestimmungen	58	49	9	18,4	84,5	67,3

Tatverdächtigenentwicklung Tatmittel Internet

T67

Schlüssel	Straftaten/-gruppen	Tatverdächtige		Veränderungen zum Vorjahr		nichtdeutsche Tatverdächtige	
		2018	2017	absolut	in %	2018	2017
-----	Straftaten insgesamt	1.591	1.808	-217	-12,0	95	145
100000	Straftaten gegen die sexuelle Selbstbestimmung	120	83	37	44,6	5	4
143000	Verbreitung pornographischer Schriften (Erzeugnisse)	110	73	37	50,7	5	4
200000	Rohheitsdelikte und Straftaten gegen die persönliche Freiheit	38	27	11	40,7	1	3
232200	Nötigung § 240 StGB	10	7	3	42,9	0	2
232300	Bedrohung § 241 StGB	18	12	6	50,0	1	0
232400	Nachstellung (Stalking) § 238StGB	11	7	4	57,1	0	0
500000	Vermögens- und Fälschungsdelikte	1.265	1.495	-230	-15,4	79	124
510000	Betrug davon:	1.252	1.474	-222	-15,1	78	121
511000	Waren- und Warenkreditbetrug	988	1.129	-141	-12,5	57	69
516000	Betrug/Computerbetrug mittels rechtswidrig erlangter unbarer Zahlungsmittel	50	51	-1	-2,0	4	18
517100	Leistungsbetrug	15	14	1	7,1	0	0
517200	Leistungskreditbetrug	14	13	1	7,7	0	1
517500	Computerbetrug	30	34	-4	-11,8	3	4
517900	Missbräuchliche Nutzung von Telekommunikationsdiensten § 263a	8	12	-4	-33,3	0	1
518100	Abrechnungsbetrug	5	3	2	66,7	0	0
518900	sonstige weitere Betrugsarten	184	265	-81	-30,6	14	29
543000	Fälschung beweiserhebliche Daten	50	52	-2	-3,8	5	3
600000	sonstige Straftatbestände (StGB)	159	210	-51	-24,3	12	16
632000	sonstige Hehlerei §§ 259-260a StGB	4	8	-4	-50,0	0	2
674200	Datenveränderung , Computersabotage davon:	12	6	6	100,0	0	0
674220	Computersabotage	0	3	-3	-100,0	0	0
678000	Ausspähen, Abfangen von Daten einschließlich Vorbereitungshandlungen	37	43	-6	-14,0	4	9
700000	strafrechtliche Nebengesetze	62	40	22	55,0	2	5
715000	Straftaten im Zusammenhang mit Urheberrechtsbestimmungen	52	36	16	44,4	2	4

Alters- und Geschlechtsstruktur der Tatverdächtigen Tatmittel Internet

T68

Schlüssel	Straftaten/-gruppen	Tatverdächtige in %						
		insges. (100 %)	Geschlecht		Kinder	Jugendl.	Heranw.	Erwachs.
			männl.	weibl.				
-----	Straftaten insgesamt	1.591	62,5	37,5	1,8	4,0	7,3	87,5
100000	Straftaten gegen die sexuelle Selbstbestimmung	120	69,2	30,8	20,0	15,0	1,7	63,3
143000	Verbreitung pornographischer Schriften (Erzeugnisse)	110	66,4	33,6	20,9	14,5	0,9	63,6
200000	Rohheitsdelikte und Straftaten gegen die persönliche Freiheit	38	81,6	18,4	0,0	5,3	0,0	94,7
232200	Nötigung § 240 StGB	10	90,0	10,0	0,0	10,0	0,0	90,0
232300	Bedrohung § 241 StGB	18	94,4	5,6	0,0	5,6	0,0	94,4
232400	Nachstellung (Stalking) § 238StGB	11	54,5	45,5	0,0	0,0	0,0	100,0
500000	Vermögens- und Fälschungsdelikte	1.265	60,7	39,3	0,1	1,9	7,9	90,8
510000	Betrug	1.252	60,8	39,2	0,1	1,9	7,9	90,7
	davon:							
511000	Waren- und Warenkreditbetrug	988	59,3	40,7	0,1	1,7	8,0	90,9
516000	Betrug/Computerbetrug mittels rechtswidrig erlangter unbarer Zahlungsmittel	50	56,0	44,0	0,0	2,0	14,0	84,0
	davon:							
517100	Leistungsbetrug	15	66,7	33,3	0,0	0,0	0,0	100,0
517200	Leistungskreditbetrug	14	71,4	28,6	0,0	0,0	14,3	85,7
517500	Computerbetrug	30	73,3	26,7	0,0	6,7	6,7	86,7
517900	Missbräuchliche Nutzung von Telekommunikationsdiensten § 263a	8	50,0	50,0	0,0	0,0	0,0	100,0
518100	Abrechnungsbetrug	5	80,0	20,0	0,0	0,0	0,0	100,0
518900	sonstige weitere Betrugsarten	184	69,6	30,4	0,0	3,3	12,0	84,8
543000	Fälschung beweiserheblicher Daten	50	72,0	28,0	0,0	0,0	10,0	90,0
600000	sonstige Straftatbestände (StGB)	159	65,4	34,6	0,6	8,8	10,1	80,5
632000	sonstige Hehlerei §§ 259-260a StGB	4	75,0	25,0	0,0	0,0	0,0	100,0
674200	Datenveränderung, Computersabotage	12	66,7	33,3	0,0	33,3	0,0	66,7
674220	Computersabotage	0	-	-	-	-	-	-
678000	Ausspähen, Abfangen von Daten einschließlich Vorbereitungshandlungen	37	70,3	29,7	0,0	5,4	10,8	83,8
700000	strafrechtliche Nebengesetze	62	74,2	25,8	3,2	12,9	6,5	77,4
715000	Straftaten im Zusammenhang mit Urheberrechtsbestimmungen	52	69,2	30,8	3,8	13,5	3,8	78,8

Fallentwicklung und Häufigkeitszahlen in den kreisfreien Städten und Landkreisen bei Tatmittel Internet

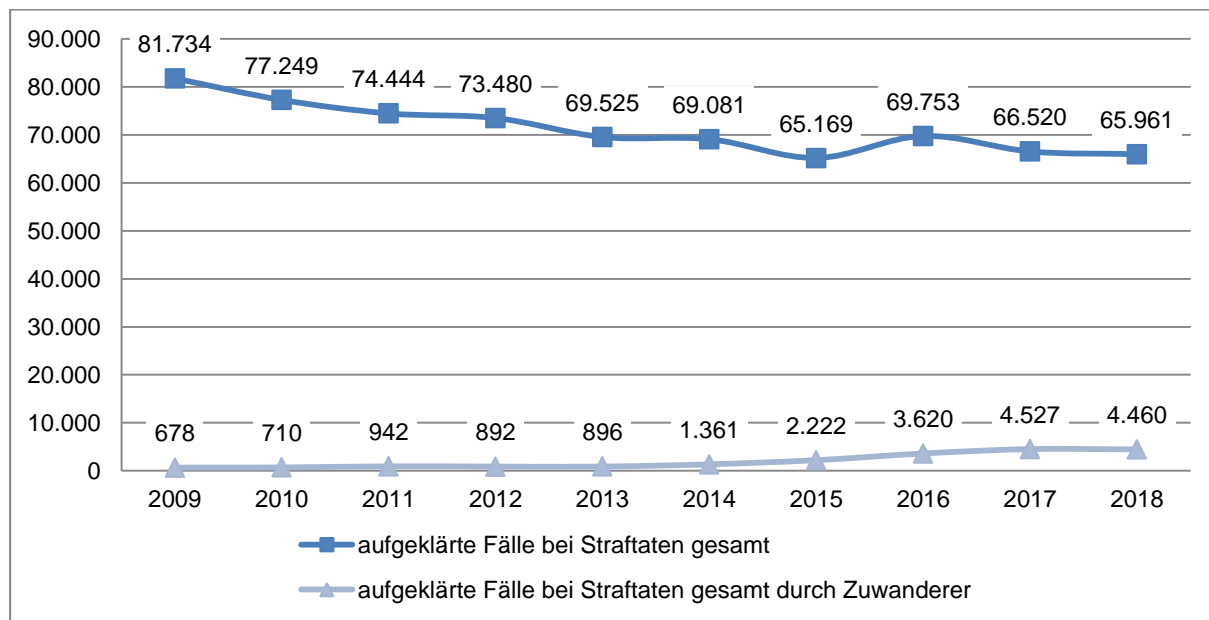
T69

Landkreise und kreisfreie Städte	erfasste Fälle		Anteil in %		Veränderung	
	2018	2017	2018	2017	absolut	in %
Mecklenburg-Vorpommern	4.499	4.424	100,0	100,0	75	1,7
Stadt Schwerin	769	886	17,1	20,0	-117	-13,2
Stadt Rostock	533	647	11,8	14,6	-114	-17,6
Nordwestmecklenburg	378	358	8,4	8,1	20	5,6
Ludwigslust-Parchim	663	330	14,7	7,5	333	100,9
Landkreis Rostock	331	328	7,4	7,4	3	0,9
Mecklenburgische Seenplatte	573	672	12,7	15,2	-99	-14,7
Vorpommern-Rügen	758	704	16,8	15,9	54	7,7
Vorpommern-Greifswald	319	306	7,1	6,9	13	4,2
	Häufigkeitszahl		Abweichung zu MV			
Mecklenburg-Vorpommern	279	275	0	0	4	1,5
Stadt Schwerin	803	926	524	651	-123	-13,3
Stadt Rostock	256	312	-23	37	-56	-17,9
Nordwestmecklenburg	241	228	-38	-47	13	5,7
Ludwigslust-Parchim	312	155	33	-120	157	101,3
Landkreis Rostock	154	153	-125	-122	1	0,7
Mecklenburgische Seenplatte	220	257	-59	-18	-37	-14,4
Vorpommern-Rügen	337	313	58	38	24	7,7
Vorpommern-Greifswald	135	129	-144	-146	6	4,7

3.1.6. Kriminalität von und gegen Zuwanderer¹⁷ ohne Straftaten gegen das Aufenthalts-, Asyl- und das Freizügigkeitsgesetz/EU

Langzeitentwicklung aufgeklärte Fälle

G56



Kriminalitätsentwicklung im Langzeitvergleich

T70

Jahr	aufgeklärte Fälle bei Straftaten gesamt	aufgeklärte Fälle bei Straftaten gesamt durch Zuwanderer
2009	81.734	678
2010	77.249	710
2011	74.444	942
2012	73.480	892
2013	69.525	896
2014	69.081	1.361
2015	65.169	2.222
2016	69.753	3.620
2017	66.520	4.527
2018	65.961	4.460

¹⁷ Zuwanderer wurden über das PKS Kriterium „Anlass des Aufenthaltes“ und der Spezifik „unerlaubter Aufenthalt“, „Asylbewerber“, „Duldung“ und „Kontingentflüchtling“ abgebildet. Im Berichtsjahr 2016 erfolgte erstmals zusätzlich die Abbildung der Spezifik „international/national Schutzberechtigte und Asylberechtigte“. Somit ist eine Vergleichbarkeit mit den Vorjahren nur bedingt möglich.

Fallentwicklung

T71

Schlüssel	Straftaten/-gruppen	aufgeklärte Fälle		Veränderung zum Vorjahr	
		2018	2017	absolut	in %
890000	Straftaten insgesamt, ohne Verstöße gegen das Aufenthalts-, das Asyl- und das Freizügigkeitsgesetz/EU	4.460	4.527	-67	-1,5
000000	Straftaten gegen das Leben	8	8	0	0,0
100000	Straftaten gegen die sexuelle Selbstbestimmung	91	76	15	19,7
200000	Rohheitsdelikte und Straftaten gegen die persönliche Freiheit	1.277	1.306	-29	-2,2
210000	Raub, räuberische Erpressung und räuberischer Angriff auf Kraftfahrer	63	43	20	46,5
220000	Körperverletzung davon:	930	954	-24	-2,5
222000	gefährliche und schwere Körperverletzung	383	380	3	0,8
224000	vorsätzliche einfache Körperverletzung	519	555	-36	-6,5
232000	Zwangsheirat, Nachstellung (Stalking), Freiheitsberaubung, Nötigung, Bedrohung	277	302	-25	-8,3
3****	Diebstahl ohne erschwerende Umstände	755	791	-36	-4,6
4****	Diebstahl unter erschwerenden Umständen	112	99	13	13,1
*****	Diebstahl insgesamt	867	890	-23	-2,6
	darunter:				
*26*00	Ladendiebstahl	674	643	31	4,8
*90*00	Taschendiebstahl	6	10	-4	-40,0
***100	von Kraftwagen	0	3	-3	0,0
***300	von Fahrrädern	34	37	-3	-8,1
500000	Vermögens- und Fälschungsdelikte	1.215	1.278	-63	-4,9
510000	Betrug davon:	887	841	46	5,5
511000	Waren- und Warenkreditbetrug	46	68	-22	-32,4
515000	Erschleichen von Leistungen	619	622	-3	-0,5
515001	Beförderungsererschleichung	616	621	-5	-0,8
516000	Betrug/Computerbetrug mittels rechtswidrig erlangter unbarer Zahlungsmittel	5	3	2	66,7
540000	Urkundenfälschung	294	409	-115	-28,1
600000	Sonstige Straftatbestände des StGB	652	707	-55	-7,8
673000	Beleidigung	173	201	-28	-13,9
674000	Sachbeschädigung	179	157	22	14,0
700000	strafrechtliche Nebengesetze, ohne Verstöße gegen das Aufenthalts-, das Asyl- und das Freizügigkeitsgesetz/EU	350	262	88	33,6
730000	Rauschgiftdelikte -Betäubungsmittelgesetz-	287	237	50	21,1

Tatverdächtigenentwicklung

T72

Schlüssel	Straftaten/-gruppen	Tatverdächtige		Veränderung zum Vorjahr	
		2018	2017	absolut	in %
890000	Straftaten insgesamt, ohne Verstöße gegen das Aufenthalts-, das Asyl- und das Freizügigkeitsgesetz/EU	2.870	2.924	-54	-1,8
000000	Straftaten gegen das Leben	10	8	2	25,0
100000	Straftaten gegen die sexuelle Selbstbestimmung	89	71	18	25,4
200000	Rohheitsdelikte und Straftaten gegen die persönliche Freiheit	1.039	1.081	-42	-3,9
210000	Raub, räuberische Erpressung und räuberischer Angriff auf Kraftfahrer	79	55	24	43,6
220000	Körperverletzung davon:	853	896	-43	-4,8
222000	gefährliche und schwere Körperverletzung	468	477	-9	-1,9
224000	vorsätzliche einfache Körperverletzung	449	492	-43	-8,7
232000	Zwangsheirat, Nachstellung (Stalking), Freiheitsberaubung, Nötigung, Bedrohung	266	269	-3	-1,1
3*****	Diebstahl ohne erschwerende Umstände	571	618	-47	-7,6
4****	Diebstahl unter erschwerenden Umständen	94	93	1	1,1
*****	Diebstahl insgesamt darunter:	630	689	-59	-8,6
*26*00	Ladendiebstahl	478	499	-21	-4,2
*90*00	Taschendiebstahl	6	10	-4	-40,0
***100	von Kraftwagen	0	3	-3	-100,0
***300	von Fahrrädern	40	37	3	8,1
500000	Vermögens- und Fälschungsdelikte	1.034	1093	-59	-5,4
510000	Betrug davon:	755	716	39	5,4
511000	Waren- und Warenkreditbetrug	43	52	-9	-17,3
515000	Erschleichen von Leistungen	536	545	-9	-1,7
515001	Beförderungsererschleichung	532	543	-11	-2,0
516000	Betrug/Computerbetrug mittels rechtswidrig erlangter unbarer Zahlungsmittel	5	3	2	66,7
540000	Urkundenfälschung	274	369	-95	-25,7
600000	Sonstige Straftatbestände des StGB	564	568	-4	-0,7
673000	Beleidigung	154	193	-39	-20,2
674000	Sachbeschädigung	171	172	-1	-0,6
700000	strafrechtliche Nebengesetze, ohne Verstöße gegen das Aufenthalts-, das Asyl- und das Freizügigkeitsgesetz/EU	314	231	83	35,9
730000	Rauschgiftdelikte -Betäubungsmittelgesetz-	253	213	40	18,8

Alters- und Geschlechtsstruktur der Tatverdächtigen

T73

Schlüssel	Straftaten/-gruppen	Tatverdächtige in %						
		insges. (100%)	Geschlecht		Kinder	Jugendl.	Heranwachs.	Erwachs.
			männlich	weiblich				
890000	Straftaten insgesamt, ohne Verstöße gegen das Aufenthalts-, das Asyl- und das Freizügigkeitsgesetz/EU	2.870	85,2	14,8	3,9	12,5	19,2	66,3
000000	Straftaten gegen das Leben	10	100,0	0,0	0,0	10,0	40,0	50,0
100000	Straftaten gegen die sexuelle Selbstbestimmung	89	100,0	0,0	3,4	18,0	23,6	56,2
200000	Rohheitsdelikte und Straftaten gegen die persönliche Freiheit	1.039	91,1	8,9	5,1	14,3	23,1	59,3
210000	Raub, räuberische Erpressung und räuberischer Angriff auf Kraftfahrer	79	98,7	1,3	0,0	21,5	45,6	32,9
220000	Körperverletzung davon:	853	90,9	9,1	5,7	14,4	23,6	57,7
222000	Gefährliche und schwere Körperverletzung	468	93,8	6,2	5,3	17,1	27,6	51,1
224000	vorsätzliche einfache Körperverletzung	449	89,3	10,7	5,1	12,7	21,8	61,2
232000	Zwangsheirat, Nachstellung (Stalking), Freiheitsberaubung, Nötigung, Bedrohung	266	93,6	6,4	2,6	13,2	21,4	64,7
3****	Diebstahl ohne erschwerende Umstände	571	78,6	21,4	5,3	9,3	16,3	69,7
4****	Diebstahl unter erschwerenden Umständen	94	91,5	8,5	3,2	9,6	22,3	64,9
*****	Diebstahl insgesamt	630	80,0	20,0	5,1	9,7	17,0	68,7
*26*00	Ladendiebstahl	478	77,6	22,4	4,4	8,8	14,9	72,2
*90*00	Taschendiebstahl	6	100,0	0,0	0,0	16,7	33,3	50,0
***100	von Kraftwagen	0	0,0	0,0	0,0	0,0	0,0	0,0
***300	von Fahrrädern	40	97,5	2,5	17,5	12,5	35,0	35,0
500000	Vermögens- und Fälschungsdelikte	1.034	82,6	17,4	1,4	8,8	18,9	71,8
510000	Betrug davon:	755	80,8	19,2	1,7	9,1	21,2	69,0
511000	Waren- und Warenkreditbetrug	43	88,4	11,6	0,0	0,0	7,0	93,0
515000	Erschleichen von Leistungen	536	81,5	18,5	2,2	9,5	23,3	66,2
515001	Beförderungsererschleichung	532	81,8	18,2	2,3	9,6	23,3	66,2
516000	Betrug/Computerbetrug mittels rechtswidrig erlangter unbarer Zahlungsmittel	5	60,0	40,0	0,0	0,0	20,0	80,0
540000	Urkundenfälschung	274	87,2	12,8	0,4	7,3	12,4	79,9
600000	Sonstige Straftatbestände des StGB	564	90,8	9,2	3,9	18,8	22,5	56,2
673000	Beleidigung	154	88,3	11,7	1,9	16,9	19,5	63,6
674000	Sachbeschädigung	171	93,6	6,4	8,8	21,6	22,2	48,5
700000	strafrechtliche Nebengesetze, ohne Verstöße gegen das Aufenthalts-, das Asyl- und das Freizügigkeitsgesetz/EU	314	94,3	5,7	0,0	16,9	32,8	51,9
730000	Rauschgiftdelikte -Betäubungsmittelgesetz-	253	98,8	1,2	0,0	15,4	37,5	48,6

Fallentwicklung in den kreisfreien Städten und Landkreisen

T74

Landkreise und kreisfreie Städte	aufgeklärte Fälle		Anteil in %		Veränderung	
	2018	2017	2018	2017	absolut	in %
Mecklenburg-Vorpommern	4.460	4.527	100,0	100,0	-67	-1,5
Stadt Schwerin	1.030	994	23,1	22,0	36	3,6
Stadt Rostock	891	768	20,0	17,0	123	16,0
Nordwestmecklenburg	210	286	4,7	6,3	-76	-26,6
Ludwigslust-Parchim	462	610	10,4	13,5	-148	-24,3
Landkreis Rostock	449	436	10,1	9,6	13	3,0
Mecklenburgische Seenplatte	601	535	13,5	11,8	66	12,3
Vorpommern-Rügen	476	540	10,7	11,9	-64	-11,9
Vorpommern-Greifswald	334	350	7,5	7,7	-16	-4,6

Kriminalität gegen Zuwanderer 2018

T75

Schlüssel	Straftaten/-gruppen	erfasste Fälle mit Opfer Zuwanderer		Veränderungen zum Vorjahr	
		2018	2017	absolut	in %
-----	Straftaten insgesamt	762	586	176	30,0
000000	Straftaten gegen das Leben	2	4	-2	-50,0
100000	Straftaten gegen die sexuelle Selbstbestimmung	11	2	9	450,0
200000	Rohheitsdelikte und Straftaten gegen die persönliche Freiheit	747	579	168	29,0
210000	Raub, räuberische Erpressung und räuberischer Angriff auf Kraftfahrer	18	7	11	157,1
220000	Körperverletzung davon:	591	454	137	30,2
224000	vorsätzliche einfache Körperverletzung	325	252	73	29,0
232000	Zwangsheirat, Nachstellung (Stalking), Freiheitsberaubung	136	116	20	17,2

T76

Schlüssel	Straftaten/-gruppen	Anzahl der Opfer		Veränderungen zum Vorjahr	
		2018	2017	absolut	in %
-----	Straftaten insgesamt	900	719	181	25,2
000000	Straftaten gegen das Leben	2	4	-2	-50,0
100000	Straftaten gegen die sexuelle Selbstbestimmung	11	2	9	450,0
200000	Rohheitsdelikte und Straftaten gegen die persönliche Freiheit	885	711	174	24,5
210000	Raub, räuberische Erpressung und räuberischer Angriff auf Kraftfahrer	18	8	10	125,0
220000	Körperverletzung davon:	706	548	158	28,8
224000	vorsätzliche einfache Körperverletzung	360	279	81	29,0
232000	Zwangsheirat, Nachstellung (Stalking), Freiheitsberaubung	159	153	6	3,9

Alters- und Geschlechtsstruktur der Zuwanderer als Opfer 2018

T77

Schlüssel	Straftaten/-gruppen		Opfer in %							
			insges.	Geschlecht		Kinder	Jugendl.	Heranw.	Erwachs.	
				männlich	weiblich					
000000	Straftaten gegen das Leben	vollendet	1	100,0	0,0	0,0	0,0	0,0	0,0	100,0
		versucht	1	0,0	100,0	0,0	0,0	0,0	0,0	100,0
		insgesamt	2	50,0	50,0	0,0	0,0	0,0	0,0	100,0
020000	Totschlag, Tötung auf Verlangen	vollendet	0	0,0	0,0	0,0	0,0	0,0	0,0	0,0
		versucht	1	0,0	100,0	0,0	0,0	0,0	0,0	100,0
		insgesamt	1	0,0	100,0	0,0	0,0	0,0	0,0	100,0
100000	Straftaten gegen die sexuelle Selbstbestimmung	vollendet	10	10,0	90,0	10,0	20,0	10,0	60,0	
		versucht	1	0,0	100,0	100,0	0,0	0,0	0,0	
		insgesamt	11	9,1	90,9	18,2	18,2	9,1	54,5	
130000	sexueller Missbrauch	vollendet	1	0,0	100,0	100,0	0,0	0,0	0,0	
		versucht	0	0,0	0,0	0,0	0,0	0,0	0,0	
		insgesamt	1	0,0	100,0	100,0	0,0	0,0	0,0	
200000	Rohheitsdelikte und Straftaten gegen die persönliche Freiheit	vollendet	829	79,7	20,3	9,0	14,7	21,1	55,1	
		versucht	56	85,7	14,3	1,8	19,6	33,9	44,6	
		insgesamt	885	80,1	19,9	8,6	15,0	21,9	54,5	
210000	Raub, räuberische Erpressung und räuberischer Angriff auf Kraftfahrer	vollendet	15	86,7	13,3	6,7	0,0	33,3	60,0	
		versucht	3	100,0	0,0	0,0	33,3	33,3	33,3	
		insgesamt	18	88,9	11,1	5,6	5,6	33,3	55,6	
220000	Körperverletzung	vollendet	655	81,8	18,2	10,2	15,4	20,9	53,4	
		versucht	51	88,2	11,8	0,0	19,6	35,3	45,1	
		insgesamt	706	82,3	17,7	9,5	15,7	22,0	52,8	
222000	gefährliche und schwere Körperverletzung	vollendet	282	89,7	10,3	2,8	12,4	24,8	59,9	
		versucht	39	89,7	10,3	0,0	17,9	38,5	43,6	
		insgesamt	321	89,7	10,3	2,5	13,1	26,5	57,9	
224000	vorsätzliche einfache Körperverletzung	vollendet	348	76,7	23,3	12,4	18,4	19,0	50,3	
		versucht	12	83,3	16,7	0,0	25,0	25,0	50,0	
		insgesamt	360	76,9	23,1	11,9	18,6	19,2	50,3	
230000	Straftaten gegen die persönliche Freiheit	vollendet	159	70,4	29,6	4,4	13,2	20,8	61,6	
		versucht	2	0,0	100,0	50,0	0,0	0,0	50,0	
		insgesamt	161	69,6	30,4	5,0	13,0	20,5	61,5	
232000	Zwangsheirat, Nachstellung (Stalking), Freiheitsberaubung, Straftaten gegen die persönliche Freiheit	vollendet	159	70,4	29,6	4,4	13,2	20,8	61,6	
		versucht	0	0,0	0,0	0,0	0,0	0,0	0,0	
		insgesamt	159	70,4	29,6	4,4	13,2	20,8	61,6	

Zuwanderer als Opfer in den kreisfreien Städten und Landkreisen 2018¹⁸

T78

Landkreise und kreisfreie Städte	erfasste Fälle mit Opfer Zuwanderer		Anteil in %		Veränderung zum Vorjahr	
	2018	2017	2018	2017	absolut	in %
Mecklenburg-Vorpommern	762	586	100,0	100,0	176	30,0
Stadt Schwerin	120	78	15,7	13,3	42	53,8
Stadt Rostock	125	68	16,4	11,6	57	83,8
Nordwestmecklenburg	74	46	9,7	7,8	28	60,9
Ludwigslust-Parchim	92	95	12,1	16,2	-3	-3,2
Landkreis Rostock	102	82	13,4	14,0	20	24,4
Mecklenburgische Seenplatte	121	107	15,9	18,3	14	13,1
Vorpommern-Rügen	60	40	7,9	6,8	20	50,0
Vorpommern-Greifswald	68	70	8,9	11,9	-2	-2,9

¹⁸ siehe Erläuterung Fußnote 17 auf Seite 101

3.2. Kreisfreie Städte und Landkreise im Überblick

T79

	2018 2017	MV gesamt	Stadt Schwerin	Stadt Rostock	Landkreis Rostock	Landkreis Nordwest- mecklenburg
erfasste Fälle		108.665	10.645	20.168	10.462	9.395
		110.337	11.672	18.832	10.585	9.671
Veränderungen zum Jahr 2017 in %		-1,5	-8,8	7,1	-1,2	-2,9
aufgeklärte Fälle		67.600	7.242	12.578	6.687	5.627
		68.398	7.883	11.230	6.803	5.742
Aufklärungsquote in %		62,2	68,0	62,4	63,9	59,9
		62,0	67,5	59,6	64,3	59,4
Tatverdächtige gesamt		43.599	4.271	7.960	4.658	3.770
		45.091	4.923	7.524	4.758	3.807
davon: nichtdeutsche TV in %		17,2	25,1	23,3	12,9	9,6
		16,9	20,5	20,0	11,7	11,0
Straftaten gegen das Leben		50	2	5	7	2
		55	7	8	5	2
Straftaten gegen die sexuelle Selbstbestimmung		1.455	108	205	162	105
		1.086	83	171	118	106
Rohheitsdelikte / Straftaten gegen die persönliche Freiheit		15.963	1.457	2.426	1.867	1.577
		15.556	1.538	2.084	1.691	1.451
Diebstahl		31.990	2.767	6.095	3.245	2.740
		34.708	3.249	5.960	3.536	2.961
Vermögens- und Fälschungsdelikte		21.860	3.597	5.052	1.547	1.608
		21.588	3.770	4.856	1.757	1.536
sonstige Straftatbestände (StGB)		27.196	2.074	4.226	2.754	2.602
		27.748	2.384	4.099	2.798	2.743
strafrechtliche Nebengesetze		10.151	640	2.159	880	761
		9.596	641	1.654	680	872
Häufigkeitszahl		6.745	11.112	9.677	4.874	5.984
		6.850	12.201	9.075	4.948	6.167

Fortsetzung

	2018 2017	MV gesamt	Landkreis Ludwigslust- Parchim	Landkreis Mecklenburgische Seenplatte	Landkreis Vorpommern- Rügen	Landkreis Vorpommern- Greifswald
erfasste Fälle	108.665	108.665	12.431	15.300	15.409	14.165
		110.337	12.661	15.356	15.738	15.107
Veränderungen zum Jahr 2017 in %	-1,5	-1,5	-1,8	-0,4	-2,1	-6,2
aufgeklärte Fälle	67.600	67.600	8.000	9.504	9.829	7.877
		68.398	8.248	9.962	9.996	8.345
Aufklärungsquote in %	62,2	62,2	64,4	62,1	63,8	55,6
		62,0	65,1	64,9	63,5	55,2
Tatverdächtige gesamt	43.599	43.599	5.767	6.613	6.327	5.651
		45.091	6.265	6.706	6.747	5.885
davon: nichtdeutsche TV in %	17,2	17,2	26,2	11,6	12,3	16,0
		16,9	30,4	12,1	11,3	16,2
Straftaten gegen das Leben	50	50	5	17	5	7
		55	3	8	12	10
Straftaten gegen die sexuelle Selbstbestimmung	1.455	1.455	142	151	367	212
		1.086	117	153	157	179
Rohheitsdelikte / Straftaten gegen die persönliche Freiheit	15.963	15.963	1.859	2.238	2.558	1.958
		15.556	1.876	2.264	2.624	2.013
Diebstahl	31.990	31.990	3.204	4.601	4.271	5.061
		34.708	3.466	4.972	4.751	5.802
Vermögens- und Fälschungsdelikte	21.860	21.860	2.540	2.593	2.485	1.992
		21.588	2.341	2.590	2.452	1.844
sonstige Straftatbestände (StGB)	27.196	27.196	3.115	4.122	4.362	3.780
		27.748	3.000	4.001	4.350	4.173
strafrechtliche Nebengesetze	10.151	10.151	1.566	1.578	1.361	1.155
		9.596	1.858	1.368	1.392	1.086
Häufigkeitszahl	6.745	6.745	5.849	5.872	6.845	5.975
		6.850	5.956	5.865	6.996	6.364

Kreisfreie Städte und Landkreise ohne Straftaten gegen das Aufenthalts-, Asyl- und Freizügigkeitsgesetz/EU

T79a

	2018 2017	MV ge- samt	Stadt Schwerin	Stadt Rostock	Landkreis Rostock	Landkreis Nordwest- mecklenburg
erfasste Fälle (ohne Schlüssel 725000)	107.013	107.013	10.609	19.600	10.427	9.370
		108.451	11.639	18.409	10.572	9.638
Veränderungen zum Jahr 2017 in %	-1,3	-1,3	-8,8	6,5	-1,4	-2,8
aufgeklärte Fälle	65.961	65.961	7.209	12.012	6.652	5.603
		66.520	7.850	10.810	6.790	5.709
Aufklärungsquote in %	61,6	61,6	68,0	61,3	63,8	59,8
		61,3	67,4	58,7	64,2	59,2
Tatverdächtige gesamt	42.112	42.112	4.250	7.397	4.628	3.756
		43.431	4.904	7.130	4.749	3.789
davon: nichtdeutsche TV in %	14,3	14,3	24,7	17,5	12,4	9,2
		13,7	20,1	15,6	11,6	10,6
Häufigkeitszahl	6.642	6.642	11.074	9.405	4.858	5.968
		6.733	12.166	8.871	4.941	6.146
	2018 2017	MV ge- samt	Landkreis Ludwigslust- Parchim	Landkreis Mecklenburgische Seenplatte	Landkreis Vorpommern- Rügen	Landkreis Vorpommern- Greifswald
erfasste Fälle (ohne Schlüssel 725000)	107.013	107.013	11.823	15.217	15.295	13.997
		108.451	11.663	15.255	15.654	14.913
Veränderungen zum Jahr 2017 in %	-1,3	-1,3	1,4	-0,2	-2,3	-6,1
aufgeklärte Fälle	65.961	65.961	7.395	9.421	9.717	7.709
		66.520	7.254	9.861	9.913	8.151
Aufklärungsquote in %	61,6	61,6	62,5	61,9	63,5	55,1
		61,3	62,2	64,6	63,3	54,7
Tatverdächtige gesamt	42.112	42.112	5.197	6.537	6.238	5.481
		43.431	5.353	6.622	6.672	5.693
davon: nichtdeutsche TV in %	14,3	14,3	18,1	10,6	11,1	13,4
		13,7	18,6	11,0	10,4	13,4
Häufigkeitszahl	6.642	6.642	5.563	5.840	6.794	5.904
		6.733	5.487	5.827	6.958	6.282

3.2.1. Stadt Schwerin (PI Schwerin)

Fallentwicklung und Aufklärung

T80

Schlüssel	Straftaten/-gruppen	erfasste Fälle		Veränderungen zum Vorjahr		Aufklärungsquote in %	
		2018	2017	absolut	in %	2018	2017
-----	Straftaten insgesamt	10.645	11.672	-1.027	-8,8	68,0	67,5
000000	Straftaten gegen das Leben davon:	2	7	-5	-71,4	100,0	71,4
010000	Mord	1	2	-1	-50,0	100,0	100,0
020000	Totschlag und Tötung auf Verlangen	1	2	-1	-50,0	100,0	50,0
030000	fahrlässige Tötung	0	3	-3	-100,0	-	66,7
040000	Abbruch der Schwangerschaft	0	0	0	-	-	-
100000	Straftaten gegen die sexuelle Selbstbestimmung davon:	108	83	25	30,1	74,1	83,1
110000	Straftaten gegen die sexuelle Selbstbestimmung unter Gewaltanwendung oder Ausnutzung eines Abhängigkeitsverhältnisses	52	44	8	18,2	82,7	88,6
111000	Vergewaltigung, sexuelle Nötigung u. sexueller Übergriff im besonders schweren Fall einschl. mit Todesfolge §§177, 178 StGB	15	23	-8	-34,8	100,0	95,7
114000	sexuelle Belästigung §184i StGB	35	12	23	191,7	71,4	75,0
130000	sexueller Missbrauch darunter:	38	24	14	58,3	63,2	66,7
131000	sexueller Missbrauch von Kindern	26	10	16	160,0	73,1	100,0
140000	Ausnutzung sexueller Neigungen darunter:	18	15	3	20,0	72,2	93,3
143000	Verbreitung pornografischer Schriften	17	14	3	21,4	76,5	92,9
200000	Rohheitsdelikte und Straftaten gegen die persönliche Freiheit davon:	1.457	1.538	-81	-5,3	86,8	87,7
210000	Raub, räuberische Erpressung und räuberischer Angriff auf Kraftfahrer darunter:	57	71	-14	-19,7	56,1	62,0
216000	Handtaschenraub	3	3	0	0,0	66,7	0,0
220000	Körperverletzung darunter:	1.006	1.051	-45	-4,3	88,5	87,4
222000	gefährliche und schwere Körperverletzung darunter:	265	313	-48	-15,3	82,6	81,5
222100	gefährliche und schwere Körperverletzung auf Straßen, Wegen oder Plätzen	164	188	-24	-12,8	78,0	79,8
224000	vorsätzliche einfache Körperverletzung	697	692	5	0,7	91,0	90,0
230000	Straftaten gegen die persönliche Freiheit darunter:	394	416	-22	-5,3	86,8	92,8
232000	Zwangsheirat, Nachstellung (Stalking), Freiheitsberaubung, Nötigung, Bedrohung darunter:	390	413	-23	-5,6	86,7	92,7
232200	Nötigung	94	99	-5	-5,1	79,8	93,9
232300	Bedrohung	235	259	-24	-9,3	87,7	92,3
232400	Nachstellung (Stalking)	51	46	5	10,9	92,2	91,3

Fortsetzung

Schlüssel	Straftaten/-gruppen	erfasste Fälle		Veränderungen zum Vorjahr		Aufklärungsquote in %	
		2018	2017	absolut	in %	2018	2017
*****	Diebstahl insgesamt und zwar:	2.767	3.249	-482	-14,8	35,3	37,8
***100	von Kraftwagen	30	31	-1	-3,2	33,3	32,3
***200	von Mopeds und Krafträdern	7	19	-12	-63,2	14,3	21,1
***300	von Fahrrädern	351	362	-11	-3,0	4,3	4,1
*50*00	an/aus Kraftfahrzeugen	345	305	40	13,1	23,2	12,1
*05*00	in/aus Banken, Sparkassen, Postfilialen und -agenturen	4	5	-1	-20,0	50,0	60,0
*10*00	in/aus Dienst-, Büro-, Fabrikations-, Werkstatt- und Lagerräumen	112	128	-16	-12,5	22,3	19,5
*15*00	in/aus Gaststätten, Kantinen, Hotels und Pensionen	45	62	-17	-27,4	6,7	16,1
*25*00 +*26*00	in/aus Kiosken, Warenhäusern, Verkaufsräumen, Selbstbedienungsläden, Schaufenstern, Schaukästen und Vitrinen darunter:	721	1.032	-311	-30,1	87,1	87,8
*26*00	Ladendiebstahl	629	901	-272	-30,2	91,4	93,7
*35*00 +436*00	in/aus Wohnungen darunter:	166	196	-30	-15,3	47,6	34,7
435*00 +436*00	Wohnungseinbruchdiebstahl davon:	97	134	-37	-27,6	29,9	20,9
436*00	Tageswohnungseinbruch	53	68	-15	-22,1	35,8	25,0
*90*00	Taschendiebstahl	88	81	7	8,6	6,8	9,9
3*****	Diebstahl ohne erschwerende Umstände	1.509	1.825	-316	-17,3	51,8	58,5
4*****	Diebstahl unter erschwerenden Umständen	1.258	1.424	-166	-11,7	15,6	11,3
500000	Vermögens- und Fälschungsdelikte darunter:	3.597	3.770	-173	-4,6	88,5	89,7
510000	Betrug davon:	3.123	3.256	-133	-4,1	92,3	92,9
511000	Waren- und Kreditbetrug	355	514	-159	-30,9	85,1	92,8
520000	Veruntreuung	27	27	0	0,0	100,0	96,3
530000	Unterschlagung	255	223	32	14,3	44,7	35,4
540000	Urkundenfälschung	178	255	-77	-30,2	82,6	94,9
550000	Geld- und Wertzeichenfälschung, Fälschung von Zahlungskarten mit oder ohne Garantiefunktion, Schecks und Wechseln darunter:	3	0	3	-	100,0	-
551000	Geld- und Wertzeichenfälschung einschließlich Vorbereitungshandlungen	0	0	0	-	-	-
552000	Inverkehrbringen von Falschgeld	3	0	3	-	100,0	-
560000	Insolvenzstraftaten	11	9	2	22,2	100,0	100,0

Fortsetzung

Schlüssel	Straftaten/-gruppen	erfasste Fälle		Veränderungen zum Vorjahr		Aufklärungsquote in %	
		2018	2017	absolut	in %	2018	2017
600000	sonstige Straftatbestände (StGB) davon:	2.074	2.384	-310	-13,0	55,0	52,5
610000	Erpressung	20	18	2	11,1	70,0	77,8
620000	Widerstand gegen die Staatsgewalt und Straftaten gegen die öffentliche Ordnung	404	407	-3	-0,7	85,1	85,3
630000	Begünstigung, Strafvereitelung (ohne Strafvereitelung im Amt), Hehlerei und Geldwäsche darunter:	24	43	-19	-44,2	79,2	97,7
631000	Hehlerei von Kfz	1	2	-1	-50,0	100,0	100,0
640000	Brandstiftung und Herbeiführen einer Brandgefahr	43	51	-8	-15,7	62,8	27,5
650000	Wettbewerbs-, Korruptions- und Amtsdelikte	3	4	-1	-25,0	100,0	75,0
660000	strafbarer Eigennutz	10	18	-8	-44,4	90,0	94,4
670000	alle sonstigen Straftaten -ohne Verkehrsdelikte- darunter:	1.570	1.843	-273	-14,8	46,1	44,2
673000	Beleidigung §§ 185-187,189	440	457	-17	-3,7	88,0	90,4
674000	Sachbeschädigung	973	1.193	-220	-18,4	22,2	19,2
675000	Sprengstoff- und Strahlungsverbrechen	5	0	5	0,0	0,0	-
676000	Straftaten gegen die Umwelt	8	7	1	14,3	37,5	28,6
700000	Strafrechtliche Nebengesetze darunter:	640	641	-1	-0,2	93,1	93,4
710000	Straftaten gegen strafrechtliche Nebengesetze auf dem Wirtschaftssektor	32	39	-7	-17,9	93,8	97,4
720000	Straftaten gegen sonstige strafrechtliche Nebengesetze-ohne Verkehrsdelikte- darunter:	108	107	1	0,9	89,8	86,9
725000	Straftaten gegen das Aufenthalts-, das Asyl- und das Freizügigkeitsgesetz/EU	36	33	3	9,1	91,7	100,0
726000	Straftaten gegen das Sprengstoff-, das Waffen- und das Kriegswaffenkontrollgesetz davon:	56	59	-3	-5,1	92,9	83,1
726100	Straftaten gegen das Sprengstoffgesetz	8	16	-8	-50,0	100,0	62,5
726200	Straftaten gegen das Waffengesetz	44	40	4	10,0	97,7	92,5
726300	Straftaten gegen das Kriegswaffenkontrollgesetz	4	3	1	33,3	25,0	66,7
730000	Rauschgiftdelikte -Betäubungsmittelgesetz-	495	491	4	0,8	93,9	94,7
740000	Straftaten gegen strafrechtliche Nebengesetze auf dem Umweltsektor	5	4	1	25,0	80,0	75,0
	Summenschlüssel						
892000	Gewaltkriminalität	341	396	-55	-13,9	79,2	78,0
899000	Straßenkriminalität	1.495	1.606	-111	-6,9	23,2	21,4
891000	Rauschgiftkriminalität	499	500	-1	-0,2	94,0	93,0
898000	Umweltkriminalität	32	28	4	14,3	59,4	75,0
893000	Wirtschaftskriminalität	62	60	2	3,3	96,8	98,3
897000	Computerkriminalität	122	418	-296	-70,8	55,7	95,0
- - - - -	Internetkriminalität	769	886	-117	-13,2	93,2	96,6

Tatverdächtigenentwicklung

T81

Schlüssel	Straftaten/-gruppen	Tatverdächtige		Veränderungen zum Vorjahr		nichtdeutsche Tatverdächtige	
		2018	2017	absolut	in %	2018	2017
-----	Straftaten insgesamt	4.271	4.923	-652	-13,2	1.072	1.007
000000	Straftaten gegen das Leben davon:	2	5	-3	-60,0	1	1
010000	Mord	1	2	-1	-50,0	0	0
020000	Totschlag und Tötung auf Verlangen	1	1	0	0,0	1	1
030000	fahrlässige Tötung	0	2	-2	-100,0	0	0
040000	Abbruch der Schwangerschaft	0	0	0	-	0	0
100000	Straftaten gegen die sexuelle Selbstbestimmung davon:	79	66	13	19,7	21	14
110000	Straftaten gegen die sexuelle Selbstbestimmung unter Gewaltanwendung oder Ausnutzung eines Abhängigkeitsverhältnisses	47	39	8	20,5	17	12
111000	Vergewaltigung, sexuelle Nötigung u. sexueller Übergriff im besonders schweren Fall einschl. mit Todesfolge §§177, 178 StGB	18	22	-4	-18,2	3	7
114000	sexuelle Belästigung §184i StGB	27	11	16	145,5	14	5
130000	sexueller Missbrauch darunter:	20	16	4	25,0	4	1
131000	sexueller Missbrauch von Kindern	16	10	6	60,0	2	0
140000	Ausnutzung sexueller Neigungen darunter:	13	13	0	0,0	0	1
143000	Verbreitung pornografischer Schriften	13	12	1	8,3	0	1
200000	Rohheitsdelikte und Straftaten gegen die persönliche Freiheit davon:	1.110	1.135	-25	-2,2	287	278
210000	Raub, räuberische Erpressung und räuberischer Angriff auf Kraftfahrer darunter:	46	62	-16	-25,8	22	26
216000	Handtaschenraub	3	0	3	-	3	0
220000	Körperverletzung darunter:	847	861	-14	-1,6	242	233
222000	gefährliche und schwere Körperverletzung darunter:	308	329	-21	-6,4	128	134
222100	gefährliche und schwere Körperverletzung auf Straßen, Wegen oder Plätzen	189	213	-24	-11,3	71	93
224000	vorsätzliche einfache Körperverletzung	560	570	-10	-1,8	129	123
230000	Straftaten gegen die persönliche Freiheit darunter:	314	365	-51	-14,0	64	79
232000	Zwangsheirat, Nachstellung (Stalking), Freiheitsberaubung, Nötigung, Bedrohung darunter:	309	363	-54	-14,9	62	79
232200	Nötigung	76	108	-32	-29,6	7	20
232300	Bedrohung	192	228	-36	-15,8	55	61
232400	Nachstellung (Stalking)	46	39	7	17,9	2	3

Fortsetzung

Schlüssel	Straftaten/-gruppen	Tatverdächtige		Veränderungen zum Vorjahr		nichtdeutsche Tatverdächtige	
		2018	2017	absolut	in %	2018	2017
*****	Diebstahl insgesamt und zwar:	743	957	-214	-22,4	211	267
***100	von Kraftwagen	12	10	2	20,0	1	3
***200	von Mopeds und Krafträdern	1	5	-4	-80,0	0	0
***300	von Fahrrädern	20	21	-1	-4,8	4	4
*50*00	an/aus Kraftfahrzeugen	26	19	7	36,8	0	5
*05*00	in/aus Banken, Sparkassen, Postfilialen und -agenturen	2	3	-1	-33,3	0	1
*10*00	in/aus Dienst-, Büro-, Fabrikations-, Werkstatt- und Lagerräumen	24	17	7	41,2	4	1
*15*00	in/aus Gaststätten, Kantinen, Hotels und Pensionen	3	11	-8	-72,7	0	3
*25*00 +*26*00	in/aus Kiosken, Warenhäusern, Verkaufsräumen, Selbstbedienungsläden, Schaufenstern, Schau- kästen und Vitrinen darunter:	504	732	-228	-31,1	187	222
*26*00	Ladendiebstahl	463	690	-227	-32,9	177	206
*35*00 +436*00	in/aus Wohnungen darunter:	76	63	13	20,6	7	12
435*00 +436*00	Wohnungseinbruchdiebstahl davon:	29	21	8	38,1	2	6
436*00	Tageswohnungseinbruch	10	15	-5	-33,3	1	5
*90*00	Taschendiebstahl	10	12	-2	-16,7	2	4
3*****	Diebstahl ohne erschwerende Umstände	641	866	-225	-26,0	194	239
4*****	Diebstahl unter erschwerenden Umständen	135	117	18	15,4	20	33
500000	Vermögens- und Fälschungsdelikte darunter:	1.864	2.313	-449	-19,4	522	457
510000	Betrug davon:	1.662	2.158	-496	-23,0	455	420
511000	Waren- und Kreditbetrug	191	273	-82	-30,0	14	23
520000	Veruntreuung	14	21	-7	-33,3	1	4
530000	Unterschlagung	121	87	34	39,1	13	14
540000	Urkundenfälschung	121	96	25	26,0	59	28
550000	Geld- und Wertzeichenfälschung, Fälschung von Zahlungskarten mit oder ohne Garantiefunktion, Schecks und Wechseln darunter:	3	0	3	-	3	0
551000	Geld- und Wertzeichenfälschung einschließlich Vorbereitungshandlungen	0	0	0	-	0	0
552000	Inverkehrbringen von Falschgeld	3	0	3	-	3	0
560000	Insolvenzstraftaten	8	7	1	14,3	0	2

Fortsetzung

Schlüssel	Straftaten/-gruppen	Tatverdächtige		Veränderungen zum Vorjahr		nichtdeutsche Tatverdächtige	
		2018	2017	absolut	in %	2018	2017
600000	sonstige Straftatbestände (StGB) davon:	957	1.023	-66	-6,5	173	156
610000	Erpressung	19	15	4	26,7	11	3
620000	Widerstand gegen die Staatsgewalt und Straftaten gegen die öffentliche Ordnung	319	311	8	2,6	87	75
630000	Begünstigung, Strafvereitelung (ohne Strafvereitelung im Amt), Hehlerei und Geldwäsche darunter:	27	46	-19	-41,3	1	11
631000	Hehlerei von Kfz	1	3	-2	-66,7	0	0
640000	Brandstiftung und Herbeiführen einer Brandgefahr	24	19	5	26,3	5	4
650000	Wettbewerbs-, Korruptions- und Amtsdelikte	3	3	0	0,0	0	0
660000	strafbarer Eigennutz	8	16	-8	-50,0	5	1
670000	alle sonstigen Straftaten -ohne Verkehrsdelikte- darunter:	651	706	-55	-7,8	82	79
673000	Beleidigung §§ 185-187,189	373	404	-31	-7,7	38	53
674000	Sachbeschädigung	188	241	-53	-22,0	36	20
675000	Sprengstoff- und Strahlungsverbrechen	0	0	0	-	0	0
676000	Straftaten gegen die Umwelt	3	2	1	50,0	0	0
700000	Strafrechtliche Nebengesetze darunter:	542	521	21	4,0	102	86
710000	Straftaten gegen strafrechtliche Nebengesetze auf dem Wirtschaftssektor	32	34	-2	-5,9	2	7
720000	Straftaten gegen sonstige strafrechtliche Nebengesetze -ohne Verkehrsdelikte- darunter:	105	93	12	12,9	50	36
725000	Straftaten gegen das Aufenthalts-, das Asyl- und Freizügigkeitsgesetz/EU	34	32	2	6,3	33	32
726000	Straftaten gegen das Sprengstoff-, das Waffen- und das Kriegswaffenkontrollgesetz davon:	54	49	5	10,2	11	4
726100	Straftaten gegen das Sprengstoffgesetz	10	9	1	11,1	0	0
726200	Straftaten gegen das Waffengesetz	43	38	5	13,2	11	4
726300	Straftaten gegen das Kriegswaffenkontrollgesetz	1	2	-1	-50,0	0	0
730000	Rauschgiftdelikte -Betäubungsmittelgesetz-	418	416	2	0,5	52	45
740000	Straftaten gegen strafrechtliche Nebengesetze auf dem Umweltsektor	5	3	2	66,7	0	0
	Summenschlüssel						
892000	Gewaltkriminalität	365	378	-13	-3,4	147	152
899000	Straßenkriminalität	369	394	-25	-6,3	125	141
891000	Rauschgiftkriminalität	419	416	3	0,7	52	45
898000	Umweltkriminalität	19	19	0	0,0	2	1
893000	Wirtschaftskriminalität	27	28	-1	-3,6	1	6
897000	Computerkriminalität	36	47	-11	-23,4	3	4
-----	Internetkriminalität	121	173	-52	-30,1	6	14

3.2.2. Stadt Rostock (PI Rostock)

Fallentwicklung und Aufklärung

T82

Schlüssel	Straftaten/-gruppen	erfasste Fälle		Veränderungen zum Vorjahr		Aufklärungsquote in %	
		2018	2017	absolut	in %	2018	2017
-----	Straftaten insgesamt	20.168	18.832	1.336	7,1	62,4	59,6
000000	Straftaten gegen das Leben davon:	5	8	-3	-37,5	100,0	100,0
010000	Mord	0	0	0	-	-	-
020000	Totschlag und Tötung auf Verlangen	4	4	0	0,0	100,0	100,0
030000	fahrlässige Tötung	1	2	-1	-50,0	100,0	100,0
040000	Abbruch der Schwangerschaft	0	2	-2	-100,0	-	100,0
100000	Straftaten gegen die sexuelle Selbstbestimmung davon:	205	171	34	19,9	86,8	80,7
110000	Straftaten gegen die sexuelle Selbstbestimmung unter Gewaltanwendung oder Ausnutzung eines Abhängigkeitsverhältnisses	87	69	18	26,1	80,5	81,2
111000	Vergewaltigung, sexuelle Nötigung u. sexueller Übergriff im besonders schweren Fall einschl. mit Todesfolge §§177, 178 StGB	23	35	-12	-34,3	82,6	82,9
114000	sexuelle Belästigung §184i StGB	48	27	21	77,8	79,2	74,1
130000	sexueller Missbrauch darunter:	86	66	20	30,3	89,5	81,8
131000	sexueller Missbrauch von Kindern	62	48	14	29,2	100,0	89,6
140000	Ausnutzung sexueller Neigungen darunter:	32	36	-4	-11,1	96,9	77,8
143000	Verbreitung pornografischer Schriften	31	36	-5	-13,9	96,8	77,8
200000	Rohheitsdelikte und Straftaten gegen die persönliche Freiheit davon:	2.426	2.084	342	16,4	85,6	83,1
210000	Raub, räuberische Erpressung und räuberischer Angriff auf Kraftfahrer darunter:	129	123	6	4,9	74,4	74,0
216000	Handtaschenraub	9	6	3	50,0	33,3	50,0
220000	Körperverletzung darunter:	1.673	1.435	238	16,6	85,1	83,0
222000	gefährliche und schwere Körperverletzung darunter:	469	363	106	29,2	81,9	76,0
222100	gefährliche und schwere Körperverletzung auf Straßen, Wegen oder Plätzen	266	221	45	20,4	77,4	70,6
224000	vorsätzliche einfache Körperverletzung	1.115	981	134	13,7	86,6	85,7
230000	Straftaten gegen die persönliche Freiheit darunter:	624	526	98	18,6	89,1	85,4
232000	Zwangsheirat, Nachstellung (Stalking), Freiheitsberaubung, Nötigung, Bedrohung darunter:	614	519	95	18,3	88,9	85,2
232200	Nötigung	163	176	-13	-7,4	85,3	80,1
232300	Bedrohung	383	284	99	34,9	90,9	86,6
232400	Nachstellung (Stalking)	56	54	2	3,7	91,1	92,6

Fortsetzung

Schlüssel	Straftaten/-gruppen	erfasste Fälle		Veränderungen zum Vorjahr		Aufklärungsquote in %	
		2018	2017	absolut	in %	2018	2017
*****	Diebstahl insgesamt	6.095	5.960	135	2,3	29,7	25,2
	und zwar:						
***100	von Kraftwagen	98	149	-51	-34,2	22,4	18,1
***200	von Mopeds und Krafträdern	72	91	-19	-20,9	11,1	8,8
***300	von Fahrrädern	1.155	1.132	23	2,0	4,8	3,9
*50*00	an/aus Kraftfahrzeugen	640	855	-215	-25,1	9,2	6,7
*05*00	in/aus Banken, Sparkassen, Postfilialen und -agenturen	9	9	0	0,0	22,2	44,4
*10*00	in/aus Dienst-, Büro-, Fabrikations-, Werkstatt- und Lagerräumen	238	225	13	5,8	21,8	20,0
*15*00	in/aus Gaststätten, Hotels und Pensionen Kantinen	68	110	-42	-38,2	25,0	25,5
*25*00	in/aus Kiosken, Warenhäusern, Verkaufsräumen,	1.558	1.223	335	27,4	78,8	82,2
+*26*00	Selbstbedienungsläden, Schaufenstern, Schaukästen und Vitrinen						
	darunter:						
*26*00	Ladendiebstahl	1.404	1.121	283	25,2	83,0	86,4
*35*00	in/aus Wohnungen	276	240	36	15,0	46,0	37,9
+436*00	darunter:						
435*00	Wohnungseinbruchdiebstahl	156	145	11	7,6	24,4	17,9
+436*00	davon:						
436*00	Tageswohnungseinbruch	71	65	6	9,2	26,8	21,5
*90*00	Taschendiebstahl	197	205	-8	-3,9	7,1	8,8
3*****	Diebstahl ohne erschwerende Umstände	3.091	2.957	134	4,5	48,5	42,4
4*****	Diebstahl unter erschwerenden Umständen	3.004	3.003	1	0,0	10,3	8,3
500000	Vermögens- und Fälschungsdelikte	5.052	4.856	196	4,0	84,2	87,1
	darunter:						
510000	Betrug	4.329	4.216	113	2,7	87,9	90,7
	davon:						
511000	Waren- und Kreditbetrug	667	923	-256	-27,7	82,0	88,3
520000	Veruntreuung	22	37	-15	-40,5	90,9	97,3
530000	Unterschlagung	393	359	34	9,5	43,8	44,6
540000	Urkundenfälschung	289	211	78	37,0	82,7	82,9
550000	Geld- und Wertzeichenfälschung, Fälschung von Zahlungskarten mit oder ohne Garantiefunktion, Schecks und Wechseln	8	31	-23	-74,2	87,5	96,8
	darunter:						
551000	Geld- und Wertzeichenfälschung einschließlich Vorbereitungshandlungen	0	2	-2	-100,0	-	100,0
552000	Inverkehrbringen von Falschgeld	6	28	-22	-78,6	100,0	100,0
560000	Insolvenzstraftaten	11	2	9	450,0	100,0	100,0

Fortsetzung

Schlüssel	Straftaten/-gruppen	erfasste Fälle		Veränderungen zum Vorjahr		Aufklärungsquote in %	
		2018	2017	absolut	in %	2018	2017
600000	sonstige Straftatbestände (StGB) davon:	4.226	4.099	127	3,1	52,8	50,4
610000	Erpressung	42	25	17	68,0	61,9	68,0
620000	Widerstand gegen die Staatsgewalt und Straftaten gegen die öffentliche Ordnung	755	627	128	20,4	89,3	90,3
630000	Begünstigung, Strafvereitelung (ohne Strafvereitelung im Amt), Hehlerei und Geldwäsche darunter:	49	42	7	16,7	89,8	100,0
631000	Hehlerei von Kfz	5	6	-1	-16,7	100,0	100,0
640000	Brandstiftung und Herbeiführen einer Brandgefahr	121	89	32	36,0	28,1	48,3
650000	Wettbewerbs-, Korruptions- und Amtsdelikte	17	15	2	13,3	94,1	80,0
660000	strafbarer Eigennutz	20	59	-39	-66,1	90,0	98,3
670000	alle sonstigen Straftaten -ohne Verkehrsdelikte- darunter:	3.222	3.242	-20	-0,6	44,0	40,9
673000	Beleidigung §§185-187,189	679	630	49	7,8	87,3	87,0
674000	Sachbeschädigung	2.245	2.343	-98	-4,2	28,1	25,1
675000	Sprengstoff- und Strahlungsverbrechen	16	16	0	0,0	50,0	25,0
676000	Straftaten gegen die Umwelt	27	31	-4	-12,9	18,5	22,6
700000	Strafrechtliche Nebengesetze darunter:	2.159	1.654	505	30,5	93,8	94,3
710000	Straftaten gegen strafrechtliche Nebengesetze auf dem Wirtschaftssektor	44	41	3	7,3	84,1	82,9
720000	Straftaten gegen sonstige strafrechtliche Nebengesetze -ohne Verkehrsdelikte- darunter:	786	585	201	34,4	93,5	96,8
725000	Straftaten gegen das Aufenthalts-, das Asyl- und Freizügigkeitsgesetz/EU	568	423	145	34,3	99,6	99,3
726000	Straftaten gegen das Sprengstoff-, das Waffen- und das Kriegswaffenkontrollgesetz davon:	140	110	30	27,3	85,0	96,4
726100	Straftaten gegen das Sprengstoffgesetz	53	33	20	60,6	75,5	90,9
726200	Straftaten gegen das Waffengesetz	85	75	10	13,3	91,8	98,7
726300	Straftaten gegen das Kriegswaffenkontrollgesetz	2	2	0	0,0	50,0	100,0
730000	Rauschgiftdelikte -Betäubungsmittelgesetz-	1.311	1.020	291	28,5	95,1	93,5
740000	Straftaten gegen strafrechtliche Nebengesetze auf dem Umweltsektor	18	8	10	125,0	38,9	62,5
	Summenschlüssel						
892000	Gewaltkriminalität	627	498	129	25,9	80,5	76,1
899000	Straßenkriminalität	3.385	3.661	-276	-7,5	21,0	17,6
891000	Rauschgiftkriminalität	1.321	1.023	298	29,1	94,5	93,5
898000	Umweltkriminalität	82	115	-33	-28,7	43,9	65,2
893000	Wirtschaftskriminalität	56	55	1	1,8	94,6	96,4
897000	Computerkriminalität	186	175	11	6,3	42,5	66,9
-----	Internetkriminalität	533	647	-114	-17,6	69,4	85,0

Tatverdächtigenentwicklung

T83

Schlüssel	Straftaten/-gruppen	Tatverdächtige		Veränderungen zum Vorjahr		nichtdeutsche Tatverdächtige	
		2018	2017	absolut	in %	2018	2017
-----	Straftaten insgesamt	7.960	7.524	436	5,8	1.851	1.508
000000	Straftaten gegen das Leben davon:	7	9	-2	-22,2	3	2
010000	Mord	0	0	0	-	0	0
020000	Totschlag und Tötung auf Verlangen	6	4	2	50,0	3	2
030000	fahrlässige Tötung	1	2	-1	-50,0	0	0
040000	Abbruch der Schwangerschaft	0	3	-3	-100,0	0	0
100000	Straftaten gegen die sexuelle Selbstbestimmung davon:	163	120	43	35,8	25	26
110000	Straftaten gegen die sexuelle Selbstbestimmung unter Gewaltanwendung oder Ausnutzung eines Abhängigkeitsverhältnisses	69	55	14	25,5	21	16
111000	Vergewaltigung, sexuelle Nötigung u. sexueller Übergriff im besonders schweren Fall einschl. mit Todesfolge §§177, 178 StGB	19	31	-12	-38,7	7	10
114000	sexuelle Belästigung §184i StGB	39	17	22	129,4	11	6
130000	sexueller Missbrauch darunter:	70	45	25	55,6	3	6
131000	sexueller Missbrauch von Kindern	54	34	20	58,8	1	5
140000	Ausnutzung sexueller Neigungen darunter:	29	27	2	7,4	1	5
143000	Verbreitung pornografischer Schriften	28	27	1	3,7	1	5
200000	Rohheitsdelikte und Straftaten gegen die persönliche Freiheit davon:	1.740	1.566	174	11,1	344	257
210000	Raub, räuberische Erpressung und räuberischer Angriff auf Kraftfahrer darunter:	125	117	8	6,8	43	25
216000	Handtaschenraub	5	5	0	0,0	1	1
220000	Körperverletzung darunter:	1.329	1.162	167	14,4	273	195
222000	gefährliche und schwere Körperverletzung darunter:	462	362	100	27,6	126	76
222100	gefährliche und schwere Körperverletzung auf Straßen, Wegen oder Plätzen	289	210	79	37,6	87	48
224000	vorsätzliche einfache Körperverletzung	884	767	117	15,3	155	123
230000	Straftaten gegen die persönliche Freiheit darunter:	483	421	62	14,7	84	56
232000	Zwangsheirat, Nachstellung (Stalking), Freiheitsberaubung, Nötigung, Bedrohung darunter:	471	411	60	14,6	78	52
232200	Nötigung	139	150	-11	-7,3	15	12
232300	Bedrohung	310	228	82	36,0	58	40
232400	Nachstellung (Stalking)	48	48	0	0,0	8	2

Fortsetzung

Schlüssel	Straftaten/-gruppen	Tatverdächtige		Veränderungen zum Vorjahr		nichtdeutsche Tatverdächtige	
		2018	2017	absolut	in %	2018	2017
*****	Diebstahl insgesamt und zwar:	1.389	1.280	109	8,5	312	247
***100	von Kraftwagen	19	27	-8	-29,6	7	8
***200	von Mopeds und Krafträdern	8	8	0	0,0	0	0
***300	von Fahrrädern	54	46	8	17,4	14	0
*50*00	an/aus Kraftfahrzeugen	43	43	0	0,0	7	10
*05*00	in/aus Banken, Sparkassen, Postfilialen und -agenturen	3	4	-1	-25,0	1	0
*10*00	in/aus Dienst-, Büro-, Fabrikations-, Werkstatt- und Lagerräumen	53	49	4	8,2	7	5
*15*00	in/aus Gaststätten, Kantinen, Hotels und Pensionen	23	36	-13	-36,1	1	9
*25*00 +*26*00	in/aus Kiosken, Warenhäusern, Verkaufsräumen, Selbstbedienungsläden, Schaufenstern, Schaukästen und Vitrinen darunter:	929	861	68	7,9	220	184
*26*00	Ladendiebstahl	890	835	55	6,6	208	179
*35*00 +436*00	in/aus Wohnungen darunter:	139	97	42	43,3	15	8
435*00 +436*00	Wohnungseinbruchdiebstahl davon:	48	26	22	84,6	7	3
436*00	Tageswohnungseinbruch	23	15	8	53,3	4	2
*90*00	Taschendiebstahl	14	17	-3	-17,6	6	8
3*****	Diebstahl ohne erschwerende Umstände	1.172	1.107	65	5,9	241	215
4*****	Diebstahl unter erschwerenden Umständen	286	215	71	33,0	86	34
500000	Vermögens- und Fälschungsdelikte darunter:	2.910	2.985	-75	-2,5	600	557
510000	Betrug davon:	2.595	2.678	-83	-3,1	504	463
511000	Waren- und Kreditbetrug	385	590	-205	-34,7	46	56
520000	Veruntreuung	24	21	3	14,3	1	1
530000	Unterschlagung	167	170	-3	-1,8	18	7
540000	Urkundenfälschung	204	172	32	18,6	87	93
550000	Geld- und Wertzeichenfälschung, Fälschung von Zahlungskarten mit oder ohne Garantiefunktion, Schecks und Wechseln darunter:	3	5	-2	-40,0	2	2
551000	Geld- und Wertzeichenfälschung einschließlich Vorbereitungshandlungen	0	2	-2	-100,0	0	1
552000	Inverkehrbringen von Falschgeld	2	4	-2	-50,0	2	1
560000	Insolvenzstraftaten	9	5	4	80,0	0	0

Fortsetzung

Schlüssel	Straftaten/-gruppen	Tatverdächtige		Veränderungen zum Vorjahr		nichtdeutsche Tatverdächtige	
		2018	2017	absolut	in %	2018	2017
600000	sonstige Straftatbestände (StGB) davon:	1.741	1.682	59	3,5	187	185
610000	Erpressung	35	20	15	75,0	7	4
620000	Widerstand gegen die Staatsgewalt und Straftaten gegen die öffentliche Ordnung	509	497	12	2,4	68	79
630000	Begünstigung, Strafvereitelung (ohne Strafvereitelung im Amt), Hehlerei und Geldwäsche darunter:	47	51	-4	-7,8	16	9
631000	Hehlerei von Kfz	5	8	-3	-37,5	4	1
640000	Brandstiftung und Herbeiführen einer Brandgefahr	33	36	-3	-8,3	2	0
650000	Wettbewerbs-, Korruptions- und Amtdelikte	24	17	7	41,2	0	1
660000	strafbarer Eigennutz	18	59	-41	-69,5	3	0
670000	alle sonstigen Straftaten -ohne Verkehrsdelikte- darunter:	1.240	1.135	105	9,3	105	104
673000	Beleidigung §§ 185-187,189	575	526	49	9,3	39	44
674000	Sachbeschädigung	541	467	74	15,8	52	47
675000	Sprengstoff- und Strahlungsverbrechen	9	6	3	50,0	2	0
676000	Straftaten gegen die Umwelt	8	9	-1	-11,1	1	3
700000	Strafrechtliche Nebengesetze darunter:	1.848	1.420	428	30,1	746	509
710000	Straftaten gegen strafrechtliche Nebengesetze auf dem Wirtschaftssektor	39	35	4	11,4	1	0
720000	Straftaten gegen sonstige strafrechtliche Nebengesetze -ohne Verkehrsdelikte- darunter:	767	562	205	36,5	629	431
725000	Straftaten gegen das Aufenthalts-, das Asyl- und Freizügigkeitsgesetz/EU	615	427	188	44,0	612	427
726000	Straftaten gegen das Sprengstoff-, das Waffen- und das Kriegswaffenkontrollgesetz davon:	117	104	13	12,5	10	4
726100	Straftaten gegen das Sprengstoffgesetz	41	33	8	24,2	3	0
726200	Straftaten gegen das Waffengesetz	79	73	6	8,2	7	4
726300	Straftaten gegen das Kriegswaffenkontrollgesetz	1	2	-1	-50,0	0	0
730000	Rauschgiftdelikte -Betäubungsmittelgesetz-	1.091	866	225	26,0	122	81
740000	Straftaten gegen strafrechtliche Nebengesetze auf dem Umweltsektor	8	5	3	60,0	1	0
	Summenschlüssel						
892000	Gewaltkriminalität	580	477	103	21,6	161	98
899000	Straßenkriminalität	702	616	86	14,0	149	114
891000	Rauschgiftkriminalität	1.091	868	223	25,7	122	81
898000	Umweltkriminalität	41	79	-38	-48,1	5	3
893000	Wirtschaftskriminalität	45	36	9	25,0	0	3
897000	Computerkriminalität	72	96	-24	-25,0	6	11
-----	Internetkriminalität	248	328	-80	-24,4	13	33

3.2.3. Landkreis Nordwestmecklenburg (PI Wismar)

Fallentwicklung und Aufklärung

T84

Schlüssel	Straftaten/-gruppen	erfasste Fälle		Veränderungen zum Vorjahr		Aufklärungsquote in %	
		2018	2017	absolut	in %	2018	2017
-----	Straftaten insgesamt	9.395	9.671	-276	-2,9	59,9	59,4
000000	Straftaten gegen das Leben	2	2	0	0,0	100,0	100,0
	davon:						
010000	Mord	1	0	1	-	100,0	-
020000	Totschlag und Tötung auf Verlangen	1	0	1	-	100,0	-
030000	fahrlässige Tötung	0	2	-2	-100,0	-	100,0
040000	Abbruch der Schwangerschaft	0	0	0	-	-	-
100000	Straftaten gegen die sexuelle Selbstbestimmung	105	106	-1	-0,9	86,7	80,2
	davon:						
110000	Straftaten gegen die sexuelle Selbstbestimmung unter Gewaltanwendung oder Ausnutzung eines Abhängigkeitsverhältnisses	40	37	3	8,1	97,5	91,9
111000	Vergewaltigung, sexuelle Nötigung u. sexueller Übergriff im besonders schweren Fall einschl. mit Todesfolge §§177, 178 StGB	21	20	1	5,0	100,0	95,0
114000	sexuelle Belästigung §184i StGB	15	12	3	25,0	100,0	83,3
130000	sexueller Missbrauch	43	50	-7	-14,0	76,7	70,0
	darunter:						
131000	sexueller Missbrauch von Kindern	20	26	-6	-23,1	95,0	96,2
140000	Ausnutzung sexueller Neigungen	22	19	3	15,8	86,4	84,2
	darunter:						
143000	Verbreitung pornografischer Schriften	22	16	6	37,5	86,4	81,2
200000	Rohheitsdelikte und Straftaten gegen die persönliche Freiheit	1.577	1.451	126	8,7	90,6	86,3
	davon:						
210000	Raub, räuberische Erpressung und räuberischer Angriff auf Kraftfahrer	35	27	8	29,6	62,9	70,4
	darunter:						
216000	Handtaschenraub	2	2	0	0,0	100,0	100,0
220000	Körperverletzung	1.014	881	133	15,1	93,3	88,6
	darunter:						
222000	gefährliche und schwere Körperverletzung	250	216	34	15,7	87,2	84,3
	darunter:						
222100	gefährliche und schwere Körperverletzung auf Straßen, Wegen oder Plätzen	128	101	27	26,7	85,9	79,2
224000	vorsätzliche einfache Körperverletzung	692	582	110	18,9	95,7	91,2
230000	Straftaten gegen die persönliche Freiheit	528	543	-15	-2,8	87,1	83,2
	darunter:						
232000	Zwangsheirat, Nachstellung (Stalking), Freiheitsberaubung, Nötigung, Bedrohung	519	542	-23	-4,2	86,9	83,2
	darunter:						
232200	Nötigung	170	241	-71	-29,5	82,4	76,8
232300	Bedrohung	271	245	26	10,6	87,5	91,0
232400	Nachstellung (Stalking)	65	50	15	30,0	95,4	76,0

Fortsetzung

Schlüssel	Straftaten/-gruppen	erfasste Fälle		Veränderungen zum Vorjahr		Aufklärungsquote in %	
		2018	2017	absolut	in %	2018	2017
*****	Diebstahl insgesamt und zwar:	2.740	2.961	-221	-7,5	30,6	29,0
***100	von Kraftwagen	27	46	-19	-41,3	33,3	30,4
***200	von Mopeds und Krafträdern	34	45	-11	-24,4	26,5	8,9
***300	von Fahrrädern	344	314	30	9,6	6,7	11,8
*50*00	an/aus Kraftfahrzeugen	405	479	-74	-15,4	12,6	14,0
*05*00	in/aus Banken, Sparkassen, Postfilialen und -agenturen	9	13	-4	-30,8	66,7	15,4
*10*00	in/aus Dienst-, Büro-, Fabrikations-, Werkstatt- und Lagerräumen	202	199	3	1,5	15,3	21,6
*15*00	in/aus Gaststätten, Kantinen, Hotels und Pensionen	51	57	-6	-10,5	13,7	19,3
*25*00 +*26*00	in/aus Kiosken, Warenhäusern, Verkaufsräumen, Selbstbedienungsläden, Schaufenstern, Schaukästen und Vitrinen darunter:	520	466	54	11,6	80,8	78,5
*26*00	Ladendiebstahl	438	355	83	23,4	88,8	89,6
*35*00 +436*00	in/aus Wohnungen darunter:	195	203	-8	-3,9	44,6	37,9
435*00 +436*00	Wohnungseinbruchdiebstahl davon:	109	117	-8	-6,8	24,8	16,2
436*00	Tageswohnungseinbruch	38	41	-3	-7,3	26,3	24,4
*90*00	Taschendiebstahl	35	38	-3	-7,9	0,0	7,9
3*****	Diebstahl ohne erschwerende Umstände	1.494	1.416	78	5,5	43,2	44,1
4*****	Diebstahl unter erschwerenden Umständen	1.246	1.545	-299	-19,4	15,5	15,1
500000	Vermögens- und Fälschungsdelikte darunter:	1.608	1.536	72	4,7	61,3	69,8
510000	Betrug davon:	1.194	1.115	79	7,1	60,0	71,1
511000	Waren- und Kreditbetrug	504	500	4	0,8	78,4	82,0
520000	Veruntreuung	26	37	-11	-29,7	96,2	94,6
530000	Unterschlagung	284	233	51	21,9	55,3	42,9
540000	Urkundenfälschung	94	139	-45	-32,4	83,0	94,2
550000	Geld- und Wertzeichenfälschung, Fälschung von Zahlungskarten mit oder ohne Garantiefunktion, Schecks und Wechseln darunter:	2	6	-4	-66,7	100,0	116,7
551000	Geld- und Wertzeichenfälschung einschließlich Vorbereitungshandlungen	0	1	-1	-100,0	-	100,0
552000	Inverkehrbringen von Falschgeld	2	3	-1	-33,3	100,0	100,0
560000	Insolvenzstraftaten	8	6	2	33,3	100,0	100,0

Fortsetzung

Schlüssel	Straftaten/-gruppen	erfasste Fälle		Veränderungen zum Vorjahr		Aufklärungsquote in %	
		2018	2017	absolut	in %	2018	2017
600000	sonstige Straftatbestände (StGB) davon:	2.602	2.743	-141	-5,1	60,0	60,2
610000	Erpressung	32	19	13	68,4	28,1	57,9
620000	Widerstand gegen die Staatsgewalt und Straftaten gegen die öffentliche Ordnung	493	517	-24	-4,6	87,0	88,0
630000	Begünstigung, Strafvereitelung (ohne Strafvereitelung im Amt), Hehlerei und Geldwäsche darunter:	31	35	-4	-11,4	83,9	91,4
631000	Hehlerei von Kfz	1	1	0	0,0	100,0	100,0
640000	Brandstiftung und Herbeiführen einer Brandgefahr	85	72	13	18,1	45,9	54,2
650000	Wettbewerbs-, Korruptions- und Amtsdelikte	2	6	-4	-66,7	50,0	50,0
660000	strafbarer Eigennutz	22	31	-9	-29,0	77,3	64,5
670000	alle sonstigen Straftaten -ohne Verkehrsdelikte- darunter:	1.937	2.063	-126	-6,1	53,7	52,9
673000	Beleidigung §§ 185-187,189	576	551	25	4,5	92,9	90,4
674000	Sachbeschädigung	1.116	1.266	-150	-11,8	30,0	32,9
675000	Sprengstoff- und Strahlungsverbrechen	22	5	17	340,0	13,6	0,0
676000	Straftaten gegen die Umwelt	17	36	-19	-52,8	70,6	61,1
700000	Strafrechtliche Nebengesetze darunter:	761	872	-111	-12,7	94,5	94,3
710000	Straftaten gegen strafrechtliche Nebengesetze auf dem Wirtschaftssektor	56	51	5	9,8	98,2	96,1
720000	Straftaten gegen sonstige strafrechtliche Nebengesetze -ohne Verkehrsdelikte- darunter:	145	159	-14	-8,8	94,5	96,2
725000	Straftaten gegen das Aufenthalts-, das Asyl- und Freizügigkeitsgesetz/EU	25	33	-8	-24,2	96,0	100,0
726000	Straftaten gegen das Sprengstoff-, das Waffen- und das Kriegswaffenkontrollgesetz davon:	109	114	-5	-4,4	95,4	94,7
726100	Straftaten gegen das Sprengstoffgesetz	18	19	-1	-5,3	88,9	94,7
726200	Straftaten gegen das Waffengesetz	91	92	-1	-1,1	96,7	95,7
726300	Straftaten gegen das Kriegswaffenkontrollgesetz	0	3	-3	-100,0	-	66,7
730000	Rauschgiftdelikte -Betäubungsmittelgesetz-	540	652	-112	-17,2	95,2	94,6
740000	Straftaten gegen strafrechtliche Nebengesetze auf dem Umweltsektor	20	10	10	100,0	65,0	30,0
	Summenschlüssel						
892000	Gewaltkriminalität	308	248	60	24,2	85,4	83,1
899000	Straßenkriminalität	1.561	1.764	-203	-11,5	23,1	25,6
891000	Rauschgiftkriminalität	548	654	-106	-16,2	94,9	94,6
898000	Umweltkriminalität	83	92	-9	-9,8	59,0	59,8
893000	Wirtschaftskriminalität	53	82	-29	-35,4	92,5	100,0
897000	Computerkriminalität	96	104	-8	-7,7	37,5	42,3
-----	Internetkriminalität	378	358	20	5,6	65,1	75,1

Tatverdächtigenentwicklung

T85

Schlüssel	Straftaten/-gruppen	Tatverdächtige		Veränderungen zum Vorjahr		nichtdeutsche Tatverdächtige	
		2018	2017	absolut	in %	2018	2017
-----	Straftaten insgesamt	3.770	3.807	-37	-1,0	361	419
000000	Straftaten gegen das Leben davon:	2	2	0	0,0	0	0
010000	Mord	1	0	1	-	0	0
020000	Totschlag und Tötung auf Verlangen	1	0	1	-	0	0
030000	fahrlässige Tötung	0	2	-2	-100,0	0	0
040000	Abbruch der Schwangerschaft	0	0	0	-	0	0
100000	Straftaten gegen die sexuelle Selbstbestimmung davon:	80	85	-5	-5,9	3	8
110000	Straftaten gegen die sexuelle Selbstbestimmung unter Gewaltanwendung oder Ausnutzung eines Abhängigkeitsverhältnisses	37	33	4	12,1	2	4
111000	Vergewaltigung, sexuelle Nötigung u. sexueller Übergriff im besonders schweren Fall einschl. mit Todesfolge §§177, 178 StGB	20	19	1	5,3	0	2
114000	sexuelle Belästigung §184i StGB	14	10	4	40,0	2	2
130000	sexueller Missbrauch darunter:	29	37	-8	-21,6	1	2
131000	sexueller Missbrauch von Kindern	19	28	-9	-32,1	0	2
140000	Ausnutzung sexueller Neigungen darunter:	17	16	1	6,3	0	2
143000	Verbreitung pornografischer Schriften	17	13	4	30,8	0	0
200000	Rohheitsdelikte und Straftaten gegen die persönliche Freiheit davon:	1.191	1.075	116	10,8	112	108
210000	Raub, räuberische Erpressung und räuberischer Angriff auf Kraftfahrer darunter:	36	26	10	38,5	4	3
216000	Handtaschenraub	2	2	0	0,0	2	0
220000	Körperverletzung darunter:	870	736	134	18,2	82	79
222000	gefährliche und schwere Körperverletzung darunter:	255	222	33	14,9	32	41
222100	gefährliche und schwere Körperverletzung auf Straßen, Wegen oder Plätzen	135	114	21	18,4	16	26
224000	vorsätzliche einfache Körperverletzung	605	485	120	24,7	55	43
230000	Straftaten gegen die persönliche Freiheit darunter:	420	413	7	1,7	41	33
232000	Zwangsheirat, Nachstellung (Stalking), Freiheitsberaubung, Nötigung, Bedrohung darunter:	409	412	-3	-0,7	36	32
232200	Nötigung	150	192	-42	-21,9	8	10
232300	Bedrohung	223	204	19	9,3	27	19
232400	Nachstellung (Stalking)	54	31	23	74,2	1	1

Fortsetzung

Schlüssel	Straftaten/-gruppen	Tatverdächtige		Veränderungen zum Vorjahr		nichtdeutsche Tatverdächtige	
		2018	2017	absolut	in %	2018	2017
*****	Diebstahl insgesamt und zwar:	732	716	16	2,2	85	106
***100	von Kraftwagen	11	16	-5	-31,3	5	1
***200	von Mopeds und Krafträdern	16	4	12	300,0	0	0
***300	von Fahrrädern	22	42	-20	-47,6	2	7
*50*00	an/aus Kraftfahrzeugen	48	43	5	11,6	4	5
*05*00	in/aus Banken, Sparkassen, Postfilialen und -agenturen	4	2	2	100,0	0	0
*10*00	in/aus Dienst-, Büro-, Fabrikations-, Werkstatt- und Lagerräumen	35	33	2	6,1	4	1
*15*00	in/aus Gaststätten, Kantinen, Hotels und Pensionen	10	10	0	0,0	0	1
*25*00 +*26*00	in/aus Kiosken, Warenhäusern, Verkaufsräumen, Selbstbedienungsläden, Schaufenstern, Schau- kästen und Vitrinen darunter:	389	314	75	23,9	49	74
*26*00	Ladendiebstahl	357	281	76	27,0	45	64
*35*00 +436*00	in/aus Wohnungen darunter:	92	84	8	9,5	10	5
435*00 +436*00	Wohnungseinbruchdiebstahl davon:	32	19	13	68,4	9	2
436*00	Tageswohnungseinbruch	10	11	-1	-9,1	8	1
*90*00	Taschendiebstahl	0	4	-4	-100,0	0	0
3*****	Diebstahl ohne erschwerende Umstände	614	564	50	8,9	66	85
4*****	Diebstahl unter erschwerenden Umständen	150	188	-38	-20,2	20	26
500000	Vermögens- und Fälschungsdelikte darunter:	778	835	-57	-6,8	84	127
510000	Betrug davon:	597	634	-37	-5,8	68	87
511000	Waren- und Kreditbetrug	309	304	5	1,6	30	35
520000	Veruntreuung	19	18	1	5,6	0	0
530000	Unterschlagung	105	102	3	2,9	3	3
540000	Urkundenfälschung	74	99	-25	-25,3	14	38
550000	Geld- und Wertzeichenfälschung, Fälschung von Zahlungskarten mit oder ohne Garantiefunktion, Schecks und Wechseln darunter:	2	9	-7	-77,8	0	1
551000	Geld- und Wertzeichenfälschung einschließlich Vorbereitungshandlungen	0	1	-1	-100,0	0	0
552000	Inverkehrbringen von Falschgeld	2	5	-3	-60,0	0	0
560000	Insolvenzstraftaten	5	9	-4	-44,4	0	0

Fortsetzung

Schlüssel	Straftaten/-gruppen	Tatverdächtige		Veränderungen zum Vorjahr		nichtdeutsche Tatverdächtige	
		2018	2017	absolut	in %	2018	2017
600000	sonstige Straftatbestände (StGB) davon:	1.231	1.240	-9	-0,7	62	69
610000	Erpressung	10	10	0	0,0	0	1
620000	Widerstand gegen die Staatsgewalt und Straftaten gegen die öffentliche Ordnung	337	300	37	12,3	26	13
630000	Begünstigung, Strafvereitelung (ohne Strafverei- telung im Amt), Hehlerei und Geldwäsche darunter:	31	36	-5	-13,9	3	5
631000	Hehlerei von Kfz	1	1	0	0,0	0	0
640000	Brandstiftung und Herbeiführen einer Brandgefahr	44	41	3	7,3	1	0
650000	Wettbewerbs-, Korruptions- und Amtdelikte	1	3	-2	-66,7	0	0
660000	strafbarer Eigennutz	18	21	-3	-14,3	2	0
670000	alle sonstigen Straftaten -ohne Verkehrsdelikte- darunter:	903	939	-36	-3,8	38	55
673000	Beleidigung §§ 185-187,189	484	467	17	3,6	25	25
674000	Sachbeschädigung	338	372	-34	-9,1	11	19
675000	Sprengstoff- und Strahlungsverbrechen	3	0	3	-	0	0
676000	Straftaten gegen die Umwelt	12	17	-5	-29,4	2	4
700000	Strafrechtliche Nebengesetze darunter:	576	658	-82	-12,5	72	71
710000	Straftaten gegen strafrechtliche Nebengesetze auf dem Wirtschaftssektor	47	42	5	11,9	5	4
720000	Straftaten gegen sonstige strafrechtliche Nebengesetze -ohne Verkehrsdelikte- darunter:	132	143	-11	-7,7	28	40
725000	Straftaten gegen das Aufenthalts-, das Asyl- und Freizügigkeitsgesetz/EU	21	35	-14	-40,0	21	34
726000	Straftaten gegen das Sprengstoff-, das Waffen- und das Kriegswaffenkontrollgesetz davon:	98	94	4	4,3	7	4
726100	Straftaten gegen das Sprengstoffgesetz	16	18	-2	-11,1	1	0
726200	Straftaten gegen das Waffengesetz	83	77	6	7,8	6	4
726300	Straftaten gegen das Kriegswaffenkontrollgesetz	0	2	-2	-100,0	0	0
730000	Rauschgiftdelikte -Betäubungsmittelgesetz-	414	501	-87	-17,4	38	30
740000	Straftaten gegen strafrechtliche Nebengesetze auf dem Umweltsektor	15	3	12	400,0	1	0
	Summenschlüssel						
892000	Gewaltkriminalität	302	249	53	21,3	34	43
899000	Straßenkriminalität	384	413	-29	-7,0	33	47
891000	Rauschgiftkriminalität	415	502	-87	-17,3	39	30
898000	Umweltkriminalität	49	50	-1	-2,0	5	5
893000	Wirtschaftskriminalität	34	35	-1	-2,9	1	2
897000	Computerkriminalität	36	43	-7	-16,3	0	5
-----	Internetkriminalität	179	161	18	11,2	10	10

3.2.4. Landkreis Ludwigslust-Parchim (PI Ludwigslust)

Fallentwicklung und Aufklärung

T86

Schlüssel	Straftaten/-gruppen	erfasste Fälle		Veränderungen zum Vorjahr		Aufklärungsquote in %	
		2018	2017	absolut	in %	2018	2017
-----	Straftaten insgesamt	12.431	12.661	-230	-1,8	64,4	65,1
000000	Straftaten gegen das Leben	5	3	2	66,7	80,0	100,0
	davon:						
010000	Mord	1	0	1	-	100,0	-
020000	Totschlag und Tötung auf Verlangen	2	2	0	0,0	100,0	100,0
030000	fahrlässige Tötung	2	1	1	100,0	50,0	100,0
040000	Abbruch der Schwangerschaft	0	0	0	-	-	-
100000	Straftaten gegen die sexuelle Selbstbestimmung	142	117	25	21,4	87,3	88,0
	davon:						
110000	Straftaten gegen die sexuelle Selbstbestimmung unter Gewaltanwendung oder Ausnutzung eines Abhängigkeitsverhältnisses	45	39	6	15,4	86,7	92,3
111000	Vergewaltigung, sexuelle Nötigung u. sexueller Übergriff im besonders schweren Fall einschl. mit Todesfolge §§177, 178 StGB	25	15	10	66,7	88,0	93,3
114000	sexuelle Belästigung §184i StGB	17	17	0	0,0	82,4	94,1
130000	sexueller Missbrauch	65	59	6	10,2	87,7	83,1
	darunter:						
131000	sexueller Missbrauch von Kindern	49	38	11	28,9	87,8	94,7
140000	Ausnutzung sexueller Neigungen	32	19	13	68,4	87,5	94,7
	darunter:						
143000	Verbreitung pornografischer Schriften	29	19	10	52,6	93,1	94,7
200000	Rohheitsdelikte und Straftaten gegen die persönliche Freiheit	1.859	1.876	-17	-0,9	91,9	92,4
	davon:						
210000	Raub, räuberische Erpressung und räuberischer Angriff auf Kraftfahrer	40	43	-3	-7,0	65,0	81,4
	darunter:						
216000	Handtaschenraub	2	2	0	0,0	100,0	50,0
220000	Körperverletzung	1.117	1.117	0	0,0	92,4	93,6
	darunter:						
222000	gefährliche und schwere Körperverletzung	256	253	3	1,2	90,2	90,5
	darunter:						
222100	gefährliche und schwere Körperverletzung auf Straßen, Wegen oder Plätzen	115	131	-16	-12,2	88,7	90,1
224000	vorsätzliche einfache Körperverletzung	760	769	-9	-1,2	94,2	94,8
230000	Straftaten gegen die persönliche Freiheit	702	716	-14	-2,0	92,7	91,2
	darunter:						
232000	Zwangsheirat, Nachstellung (Stalking), Freiheitsberaubung, Nötigung, Bedrohung	697	708	-11	-1,6	92,7	91,1
	darunter:						
232200	Nötigung	281	304	-23	-7,6	91,1	86,8
232300	Bedrohung	340	331	9	2,7	92,9	94,6
232400	Nachstellung (Stalking)	58	57	1	1,8	96,6	94,7

Fortsetzung

Schlüssel	Straftaten/-gruppen	erfasste Fälle		Veränderungen zum Vorjahr		Aufklärungsquote in %	
		2018	2017	absolut	in %	2018	2017
*****	Diebstahl insgesamt und zwar:	3.204	3.466	-262	-7,6	30,6	31,0
***100	von Kraftwagen	42	78	-36	-46,2	21,4	53,8
***200	von Mopeds und Krafträdern	41	31	10	32,3	26,8	6,5
***300	von Fahrrädern	351	347	4	1,2	12,5	15,0
*50*00	an/aus Kraftfahrzeugen	435	564	-129	-22,9	10,8	25,2
*05*00	in/aus Banken, Sparkassen, Postfilialen und -agenturen	25	2	23	1150,0	76,0	100,0
*10*00	in/aus Dienst-, Büro-, Fabrikations-, Werkstatt- und Lagerräumen	267	265	2	0,8	19,5	15,8
*15*00	in/aus Gaststätten, Kantinen, Hotels und Pensionen	41	47	-6	-12,8	24,4	29,8
*25*00 +*26*00	in/aus Kiosken, Warenhäusern, Verkaufsräumen, Selbstbedienungsläden, Schaufenstern, Schaukästen und Vitrinen darunter:	450	459	-9	-2,0	79,8	80,2
*26*00	Ladendiebstahl	361	351	10	2,8	90,0	91,7
*35*00 +436*00	in/aus Wohnungen darunter:	249	255	-6	-2,4	49,0	35,3
435*00 +436*00	Wohnungseinbruchdiebstahl davon:	135	153	-18	-11,8	27,4	15,7
436*00	Tageswohnungseinbruch	70	63	7	11,1	40,0	7,9
*90*00	Taschendiebstahl	80	75	5	6,7	6,3	2,7
3*****	Diebstahl ohne erschwerende Umstände	1.585	1.656	-71	-4,3	44,9	42,6
4*****	Diebstahl unter erschwerenden Umständen	1.619	1.810	-191	-10,6	16,7	20,3
500000	Vermögens- und Fälschungsdelikte darunter:	2.540	2.341	199	8,5	67,0	71,6
510000	Betrug davon:	1.807	1.624	183	11,3	64,4	68,5
511000	Waren- und Kreditbetrug	846	760	86	11,3	76,8	78,8
520000	Veruntreuung	51	80	-29	-36,3	100,0	95,0
530000	Unterschlagung	315	256	59	23,0	54,9	51,6
540000	Urkundenfälschung	344	359	-15	-4,2	84,6	93,0
550000	Geld- und Wertzeichenfälschung, Fälschung von Zahlungskarten mit oder ohne Garantiefunktion, Schecks und Wechseln darunter:	4	1	3	300,0	100,0	100,0
551000	Geld- und Wertzeichenfälschung einschließlich Vorbereitungshandlungen	0	0	0	-	-	-
552000	Inverkehrbringen von Falschgeld	4	0	4	-	100,0	-
560000	Insolvenzstraftaten	19	21	-2	-9,5	100,0	100,0

Fortsetzung

Schlüssel	Straftaten/-gruppen	erfasste Fälle		Veränderungen zum Vorjahr		Aufklärungsquote in %	
		2018	2017	absolut	in %	2018	2017
600000	sonstige Straftatbestände (StGB) davon:	3.115	3.000	115	3,8	63,5	62,2
610000	Erpressung	26	14	12	85,7	34,6	57,1
620000	Widerstand gegen die Staatsgewalt und Straftaten gegen die öffentliche Ordnung	484	409	75	18,3	82,0	82,6
630000	Begünstigung, Strafveteiligung (ohne Strafvetei- telung im Amt), Hehlerei und Geldwäsche darunter:	49	52	-3	-5,8	93,9	90,4
631000	Hehlerei von Kfz	2	3	-1	-33,3	100,0	100,0
640000	Brandstiftung und Herbeiführen einer Brandgefahr	125	104	21	20,2	39,2	50,0
650000	Wettbewerbs-, Korruptions- und Amtdelikte	2	8	-6	-75,0	100,0	75,0
660000	strafbarer Eigennutz	36	36	0	0,0	61,1	38,9
670000	alle sonstigen Straftaten -ohne Verkehrsdelikte- darunter:	2.393	2.377	16	0,7	60,7	59,0
673000	Beleidigung §§ 185-187,189	734	743	-9	-1,2	94,4	92,6
674000	Sachbeschädigung	1.347	1.332	15	1,1	40,0	39,0
675000	Sprengstoff- und Strahlungsverbrechen	11	9	2	22,2	9,1	22,2
676000	Straftaten gegen die Umwelt	30	36	-6	-16,7	53,3	61,1
700000	Strafrechtliche Nebengesetze darunter:	1.566	1.858	-292	-15,7	95,8	96,4
710000	Straftaten gegen strafrechtliche Nebengesetze auf dem Wirtschaftssektor	54	55	-1	-1,8	92,6	90,9
720000	Straftaten gegen sonstige strafrechtliche Nebengesetze -ohne Verkehrsdelikte- darunter:	731	1.127	-396	-35,1	98,2	98,4
725000	Straftaten gegen das Aufenthalts-, das Asyl- und Freizügigkeitsgesetz/EU	608	998	-390	-39,1	99,5	99,6
726000	Straftaten gegen das Sprengstoff-, das Waffen- und das Kriegswaffenkontrollgesetz davon:	97	94	3	3,2	90,7	93,6
726100	Straftaten gegen das Sprengstoffgesetz	9	9	0	0,0	77,8	100,0
726200	Straftaten gegen das Waffengesetz	83	83	0	0,0	92,8	95,2
726300	Straftaten gegen das Kriegswaffenkontrollgesetz	5	2	3	150,0	80,0	0,0
730000	Rauschgiftdelikte -Betäubungsmittelgesetz-	758	648	110	17,0	95,0	94,9
740000	Straftaten gegen strafrechtliche Nebengesetze auf dem Umweltsektor	23	28	-5	-17,9	56,5	64,3
	Summenschlüssel						
892000	Gewaltkriminalität	324	302	22	7,3	87,0	89,1
899000	Straßenkriminalität	1.650	1.844	-194	-10,5	26,2	30,0
891000	Rauschgiftkriminalität	760	648	112	17,3	94,9	94,9
898000	Umweltkriminalität	111	123	-12	-9,8	56,8	56,9
893000	Wirtschaftskriminalität	151	143	8	5,6	100,0	98,6
897000	Computerkriminalität	399	84	315	375,0	80,2	60,7
-----	Internetkriminalität	663	330	333	100,9	73,8	71,8

Tatverdächtigenentwicklung

T87

Schlüssel	Straftaten/-gruppen	Tatverdächtige		Veränderungen zum Vorjahr		nichtdeutsche Tatverdächtige	
		2018	2017	absolut	in %	2018	2017
-----	Straftaten insgesamt	5.767	6.265	-498	-7,9	1.511	1.903
000000	Straftaten gegen das Leben davon:	6	3	3	100,0	3	0
010000	Mord	3	0	3	-	0	0
020000	Totschlag und Tötung auf Verlangen	2	2	0	0,0	2	0
030000	fahrlässige Tötung	1	1	0	0,0	1	0
040000	Abbruch der Schwangerschaft	0	0	0	-	0	0
100000	Straftaten gegen die sexuelle Selbstbestimmung davon:	109	96	13	13,5	14	13
110000	Straftaten gegen die sexuelle Selbstbestimmung unter Gewaltanwendung oder Ausnutzung eines Abhängigkeitsverhältnisses	38	34	4	11,8	9	6
111000	Vergewaltigung, sexuelle Nötigung u. sexueller Übergriff im besonders schweren Fall einschl. mit Todesfolge §§177, 178 StGB	21	14	7	50,0	5	3
114000	sexuelle Belästigung §184i StGB	14	14	0	0,0	4	3
130000	sexueller Missbrauch darunter:	47	47	0	0,0	4	6
131000	sexueller Missbrauch von Kindern	35	35	0	0,0	2	3
140000	Ausnutzung sexueller Neigungen darunter:	31	16	15	93,8	2	2
143000	Verbreitung pornografischer Schriften	30	16	14	87,5	1	2
200000	Rohheitsdelikte und Straftaten gegen die persönliche Freiheit davon:	1.496	1.545	-49	-3,2	244	236
210000	Raub, räuberische Erpressung und räuberischer Angriff auf Kraftfahrer darunter:	35	44	-9	-20,5	5	12
216000	Handtaschenraub	2	1	1	100,0	0	0
220000	Körperverletzung darunter:	1.013	1.026	-13	-1,3	187	175
222000	gefährliche und schwere Körperverletzung darunter:	279	293	-14	-4,8	84	70
222100	gefährliche und schwere Körperverletzung auf Straßen, Wegen oder Plätzen	124	159	-35	-22,0	36	32
224000	vorsätzliche einfache Körperverletzung	680	677	3	0,4	104	106
230000	Straftaten gegen die persönliche Freiheit darunter:	592	612	-20	-3,3	77	75
232000	Zwangsheirat, Nachstellung (Stalking), Freiheitsberaubung, Nötigung, Bedrohung darunter:	587	605	-18	-3,0	74	74
232200	Nötigung	260	271	-11	-4,1	21	23
232300	Bedrohung	286	305	-19	-6,2	50	50
232400	Nachstellung (Stalking)	56	51	5	9,8	2	3

Fortsetzung

Schlüssel	Straftaten/-gruppen	Tatverdächtige		Veränderungen zum Vorjahr		nichtdeutsche Tatverdächtige	
		2018	2017	absolut	in %	2018	2017
*****	Diebstahl insgesamt und zwar:	882	931	-49	-5,3	180	190
***100	von Kraftwagen	13	38	-25	-65,8	2	5
***200	von Mopeds und Krafträdern	13	6	7	116,7	0	0
***300	von Fahrrädern	52	58	-6	-10,3	13	13
*50*00	an/aus Kraftfahrzeugen	53	54	-1	-1,9	21	4
*05*00	in/aus Banken, Sparkassen, Postfilialen und -agenturen	2	2	0	0,0	0	0
*10*00	in/aus Dienst-, Büro-, Fabrikations-, Werkstatt- und Lagerräumen	47	60	-13	-21,7	8	17
*15*00	in/aus Gaststätten, Kantinen, Hotels und Pensionen	13	14	-1	-7,1	6	3
*25*00 +*26*00	in/aus Kiosken, Warenhäusern, Verkaufsräumen, Selbstbedienungsläden, Schaufenstern, Schau- kästen und Vitrinen darunter:	353	362	-9	-2,5	98	86
*26*00	Ladendiebstahl	320	322	-2	-0,6	87	73
*35*00 +436*00	in/aus Wohnungen darunter:	116	96	20	20,8	19	14
435*00 +436*00	Wohnungseinbruchdiebstahl davon:	27	24	3	12,5	8	6
436*00	Tageswohnungseinbruch	16	8	8	100,0	8	0
*90*00	Taschendiebstahl	6	2	4	200,0	1	0
3*****	Diebstahl ohne erschwerende Umstände	712	719	-7	-1,0	142	137
4*****	Diebstahl unter erschwerenden Umständen	218	261	-43	-16,5	50	55
500000	Vermögens- und Fälschungsdelikte darunter:	1.233	1.476	-243	-16,5	343	462
510000	Betrug davon:	854	1.026	-172	-16,8	195	225
511000	Waren- und Kreditbetrug	435	510	-75	-14,7	102	109
520000	Veruntreuung	23	39	-16	-41,0	6	2
530000	Unterschlagung	180	145	35	24,1	17	11
540000	Urkundenfälschung	220	326	-106	-32,5	132	229
550000	Geld- und Wertzeichenfälschung, Fälschung von Zahlungskarten mit oder ohne Garantiefunktion, Schecks und Wechseln darunter:	4	1	3	300,0	1	1
551000	Geld- und Wertzeichenfälschung einschließlich Vorbereitungshandlungen	0	0	0	-	0	0
552000	Inverkehrbringen von Falschgeld	4	0	4	-	1	0
560000	Insolvenzstraftaten	13	20	-7	-35,0	3	1

Fortsetzung

Schlüssel	Straftaten/-gruppen	Tatverdächtige		Veränderungen zum Vorjahr		nichtdeutsche Tatverdächtige	
		2018	2017	absolut	in %	2018	2017
600000	sonstige Straftatbestände (StGB) davon:	1.631	1.610	21	1,3	155	138
610000	Erpressung	12	10	2	20,0	2	0
620000	Widerstand gegen die Staatsgewalt und Straftaten gegen die öffentliche Ordnung	389	334	55	16,5	46	39
630000	Begünstigung, Strafvereitelung (ohne Strafverei- telung im Amt), Hehlerei und Geldwäsche darunter:	53	54	-1	-1,9	16	7
631000	Hehlerei von Kfz	2	3	-1	-33,3	1	1
640000	Brandstiftung und Herbeiführen einer Brandgefahr	52	58	-6	-10,3	3	8
650000	Wettbewerbs-, Korruptions- und Amtdelikte	3	6	-3	-50,0	1	0
660000	strafbarer Eigennutz	25	16	9	56,3	4	5
670000	alle sonstigen Straftaten -ohne Verkehrsdelikte- darunter:	1.230	1.261	-31	-2,5	102	96
673000	Beleidigung §§ 185-187,189	608	625	-17	-2,7	44	41
674000	Sachbeschädigung	508	528	-20	-3,8	48	56
675000	Sprengstoff- und Strahlungsverbrechen	1	2	-1	-50,0	0	0
676000	Straftaten gegen die Umwelt	18	19	-1	-5,3	1	1
700000	Strafrechtliche Nebengesetze darunter:	1.442	1.737	-295	-17,0	721	1.038
710000	Straftaten gegen strafrechtliche Nebengesetze auf dem Wirtschaftssektor	56	65	-9	-13,8	5	5
720000	Straftaten gegen sonstige strafrechtliche Nebengesetze -ohne Verkehrsdelikte- darunter:	714	1.090	-376	-34,5	627	982
725000	Straftaten gegen das Aufenthalts-, das Asyl- und Freizügigkeitsgesetz/EU	606	977	-371	-38,0	604	975
726000	Straftaten gegen das Sprengstoff-, das Waffen- und das Kriegswaffenkontrollgesetz davon:	84	92	-8	-8,7	5	7
726100	Straftaten gegen das Sprengstoffgesetz	7	9	-2	-22,2	0	2
726200	Straftaten gegen das Waffengesetz	76	84	-8	-9,5	5	5
726300	Straftaten gegen das Kriegswaffenkontrollgesetz	4	0	4	-	0	0
730000	Rauschgiftdelikte -Betäubungsmittelgesetz-	685	596	89	14,9	92	57
740000	Straftaten gegen strafrechtliche Nebengesetze auf dem Umweltsektor	14	22	-8	-36,4	0	0
	Summenschlüssel						
892000	Gewaltkriminalität	332	340	-8	-2,4	93	81
899000	Straßenkriminalität	438	474	-36	-7,6	87	65
891000	Rauschgiftkriminalität	687	596	91	15,3	92	57
898000	Umweltkriminalität	70	79	-9	-11,4	6	8
893000	Wirtschaftskriminalität	46	72	-26	-36,1	9	12
897000	Computerkriminalität	55	49	6	12,2	13	8
-----	Internetkriminalität	172	174	-2	-1,1	24	20

3.2.5. Landkreis Rostock (PI Güstrow)

Fallentwicklung und Aufklärung

T88

Schlüssel	Straftaten/-gruppen	erfasste Fälle		Veränderungen zum Vorjahr		Aufklärungsquote in %	
		2018	2017	absolut	in %	2018	2017
-----	Straftaten insgesamt	10.462	10.585	-123	-1,2	63,9	64,3
000000	Straftaten gegen das Leben davon:	7	5	2	40,0	100,0	100,0
010000	Mord	1	0	1	-	100,0	-
020000	Totschlag und Tötung auf Verlangen	3	2	1	50,0	100,0	100,0
030000	fahrlässige Tötung	3	3	0	0,0	100,0	100,0
040000	Abbruch der Schwangerschaft	0	0	0	0,0	-	-
100000	Straftaten gegen die sexuelle Selbstbestimmung davon:	162	118	44	37,3	92,6	96,6
110000	Straftaten gegen die sexuelle Selbstbestimmung unter Gewaltanwendung oder Ausnutzung eines Abhängigkeitsverhältnisses	69	33	36	109,1	92,8	93,9
111000	Vergewaltigung, sexuelle Nötigung u. sexueller Übergriff im besonders schweren Fall einschl. mit Todesfolge §§177, 178 StGB	20	23	-3	-13,0	100,0	95,7
114000	sexuelle Belästigung §184i StGB	38	3	35	1166,7	86,8	66,7
130000	sexueller Missbrauch darunter:	47	56	-9	-16,1	87,2	101,8
131000	sexueller Missbrauch von Kindern	34	48	-14	-29,2	94,1	100,0
140000	Ausnutzung sexueller Neigungen darunter:	46	29	17	58,6	97,8	89,7
143000	Verbreitung pornografischer Schriften	44	29	15	51,7	97,7	89,7
200000	Rohheitsdelikte und Straftaten gegen die persönliche Freiheit davon:	1.867	1.691	176	10,4	93,4	92,7
210000	Raub, räuberische Erpressung und räuberischer Angriff auf Kraftfahrer darunter:	46	54	-8	-14,8	69,6	77,8
216000	Handtaschenraub	3	2	1	50,0	66,7	50,0
220000	Körperverletzung darunter:	1.199	1.109	90	8,1	93,5	93,4
222000	gefährliche und schwere Körperverletzung darunter:	272	273	-1	-0,4	90,1	93,0
222100	gefährliche und schwere Körperverletzung auf Straßen, Wegen oder Plätzen	119	133	-14	-10,5	87,4	90,2
224000	vorsätzliche einfache Körperverletzung	830	743	87	11,7	94,6	93,3
230000	Straftaten gegen die persönliche Freiheit darunter:	622	528	94	17,8	95,0	92,6
232000	Zwangsheirat, Nachstellung (Stalking), Freiheitsberaubung, Nötigung, Bedrohung darunter:	612	526	86	16,3	95,1	92,8
232200	Nötigung	212	217	-5	-2,3	92,0	88,9
232300	Bedrohung	332	255	77	30,2	97,0	95,7
232400	Nachstellung (Stalking)	63	41	22	53,7	95,2	97,6

Fortsetzung

Schlüssel	Straftaten/-gruppen	erfasste Fälle		Veränderungen zum Vorjahr		Aufklärungsquote in %	
		2018	2017	absolut	in %	2018	2017
*****	Diebstahl insgesamt und zwar:	3.245	3.536	-291	-8,2	32,0	35,0
***100	von Kraftwagen	80	59	21	35,6	27,5	28,8
***200	von Mopeds und Krafträdern	46	51	-5	-9,8	15,2	25,5
***300	von Fahrrädern	475	390	85	21,8	11,6	18,7
*50*00	an/aus Kraftfahrzeugen	471	503	-32	-6,4	8,3	9,9
*05*00	in/aus Banken, Sparkassen, Postfilialen und -agenturen	10	6	4	66,7	10,0	50,0
*10*00	in/aus Dienst-, Büro-, Fabrikations-, Werkstatt- und Lagerräumen	195	233	-38	-16,3	19,5	23,6
*15*00	in/aus Gaststätten, Kantinen, Hotels und Pensionen	54	79	-25	-31,6	27,8	27,8
*25*00 +*26*00	in/aus Kiosken, Warenhäusern, Verkaufsräumen, Selbstbedienungsläden, Schaufenstern, Schaukästen und Vitrinen darunter:	622	697	-75	-10,8	81,2	84,2
*26*00	Ladendiebstahl	530	573	-43	-7,5	89,6	89,5
*35*00 +436*00	in/aus Wohnungen darunter:	180	196	-16	-8,2	46,7	38,3
435*00 +436*00	Wohnungseinbruchdiebstahl davon:	99	128	-29	-22,7	21,2	25,0
436*00	Tageswohnungseinbruch	47	37	10	27,0	27,7	27,0
*90*00	Taschendiebstahl	43	52	-9	-17,3	11,6	9,6
3*****	Diebstahl ohne erschwerende Umstände	1.583	1.676	-93	-5,5	49,7	52,1
4*****	Diebstahl unter erschwerenden Umständen	1.662	1.860	-198	-10,6	15,2	19,6
500000	Vermögens- und Fälschungsdelikte darunter:	1.547	1.757	-210	-12,0	73,2	80,4
510000	Betrug davon:	1.066	1.298	-232	-17,9	73,5	81,6
511000	Waren- und Kreditbetrug	449	459	-10	-2,2	79,7	81,7
520000	Veruntreuung	30	17	13	76,5	96,7	100,0
530000	Unterschlagung	241	233	8	3,4	54,8	58,8
540000	Urkundenfälschung	199	194	5	2,6	88,9	94,8
550000	Geld- und Wertzeichenfälschung, Fälschung von Zahlungskarten mit oder ohne Garantiefunktion, Schecks und Wechseln darunter:	5	13	-8	-61,5	100,0	100,0
551000	Geld- und Wertzeichenfälschung einschließlich Vorbereitungshandlungen	1	0	1	-	100,0	-
552000	Inverkehrbringen von Falschgeld	3	13	-10	-76,9	100,0	100,0
560000	Insolvenzstraftaten	6	2	4	200,0	100,0	100,0

Fortsetzung

Schlüssel	Straftaten/-gruppen	erfasste Fälle		Veränderungen zum Vorjahr		Aufklärungsquote in %	
		2018	2017	absolut	in %	2018	2017
600000	sonstige Straftatbestände (StGB) davon:	2.754	2.798	-44	-1,6	64,8	65,2
610000	Erpressung	15	24	-9	-37,5	86,7	83,3
620000	Widerstand gegen die Staatsgewalt und Straftaten gegen die öffentliche Ordnung	425	439	-14	-3,2	89,9	92,7
630000	Begünstigung, Strafvvereitelung (ohne Strafvvereitelung im Amt), Hehlerei und Geldwäsche darunter:	55	53	2	3,8	98,2	94,3
631000	Hehlerei von Kfz	7	12	-5	-41,7	85,7	83,3
640000	Brandstiftung und Herbeiführen einer Brandgefahr	72	73	-1	-1,4	48,6	57,5
650000	Wettbewerbs-, Korruptions- und Amtdelikte	2	17	-15	-88,2	50,0	82,4
660000	strafbarer Eigennutz	25	24	1	4,2	92,0	83,3
670000	alle sonstigen Straftaten -ohne Verkehrsdelikte- darunter:	2.160	2.168	-8	-0,4	59,1	58,6
673000	Beleidigung §§ 185-187,189	667	636	31	4,9	94,2	93,4
674000	Sachbeschädigung	1.271	1.284	-13	-1,0	39,1	38,2
675000	Sprengstoff- und Strahlungsverbrechen	10	12	-2	-16,7	20,0	8,3
676000	Straftaten gegen die Umwelt	14	14	0	0,0	64,3	64,3
700000	Strafrechtliche Nebengesetze darunter:	880	680	200	29,4	94,3	94,4
710000	Straftaten gegen strafrechtliche Nebengesetze auf dem Wirtschaftssektor	53	49	4	8,2	98,1	98,0
720000	Straftaten gegen sonstige strafrechtliche Nebengesetze -ohne Verkehrsdelikte- darunter:	154	130	24	18,5	96,1	95,4
725000	Straftaten gegen das Aufenthalts-, das Asyl- und Freizügigkeitsgesetz/EU	35	13	22	169,2	100,0	100,0
726000	Straftaten gegen das Sprengstoff-, das Waffen- und das Kriegswaffenkontrollgesetz davon:	90	88	2	2,3	94,4	94,3
726100	Straftaten gegen das Sprengstoffgesetz	14	17	-3	-17,6	100,0	100,0
726200	Straftaten gegen das Waffengesetz	75	69	6	8,7	93,3	92,8
726300	Straftaten gegen das Kriegswaffenkontrollgesetz	1	2	-1	-50,0	100,0	100,0
730000	Rauschgiftdelikte -Betäubungsmittelgesetz-	651	478	173	36,2	94,6	95,2
740000	Straftaten gegen strafrechtliche Nebengesetze auf dem Umweltsektor	22	23	-1	-4,3	63,6	65,2
	Summenschlüssel						
892000	Gewaltkriminalität	343	336	7	2,1	88,0	90,8
899000	Straßenkriminalität	1.849	1.817	32	1,8	23,9	27,1
891000	Rauschgiftkriminalität	653	479	174	36,3	94,5	95,0
898000	Umweltkriminalität	78	83	-5	-6,0	70,5	66,3
893000	Wirtschaftskriminalität	52	44	8	18,2	96,2	100,0
897000	Computerkriminalität	138	162	-24	-14,8	53,6	77,2
- - - - -	Internetkriminalität	331	328	3	0,9	74,6	83,2

Tatverdächtigenentwicklung

T89

Schlüssel	Straftaten/-gruppen	Tatverdächtige		Veränderungen zum Vorjahr		nichtdeutsche Tatverdächtige	
		2018	2017	absolut	in %	2018	2017
-----	Straftaten insgesamt	4.658	4.758	-100	-2,1	602	559
000000	Straftaten gegen das Leben davon:	8	7	1	14,3	1	0
010000	Mord	1	0	1	-	0	0
020000	Totschlag und Tötung auf Verlangen	4	3	1	33,3	1	0
030000	fahrlässige Tötung	3	4	-1	-25,0	0	0
040000	Abbruch der Schwangerschaft	0	0	0	-	0	0
100000	Straftaten gegen die sexuelle Selbstbestimmung davon:	137	103	34	33,0	18	12
110000	Straftaten gegen die sexuelle Selbstbestimmung unter Gewaltanwendung oder Ausnutzung eines Abhängigkeitsverhältnisses	62	32	30	93,8	11	3
111000	Vergewaltigung, sexuelle Nötigung u. sexueller Übergriff im besonders schweren Fall einschl. mit Todesfolge §§177, 178 StGB	19	23	-4	-17,4	4	2
114000	sexuelle Belästigung §184i StGB	33	2	31	1550,0	7	0
130000	sexueller Missbrauch darunter:	45	51	-6	-11,8	6	9
131000	sexueller Missbrauch von Kindern	36	46	-10	-21,7	5	9
140000	Ausnutzung sexueller Neigungen darunter:	40	23	17	73,9	2	0
143000	Verbreitung pornografischer Schriften	38	23	15	65,2	1	0
200000	Rohheitsdelikte und Straftaten gegen die persönliche Freiheit davon:	1.448	1.324	124	9,4	174	175
210000	Raub, räuberische Erpressung und räuberischer Angriff auf Kraftfahrer darunter:	41	46	-5	-10,9	9	9
216000	Handtaschenraub	2	1	1	100,0	2	0
220000	Körperverletzung darunter:	1.037	967	70	7,2	146	138
222000	gefährliche und schwere Körperverletzung darunter:	311	308	3	1,0	78	72
222100	gefährliche und schwere Körperverletzung auf Straßen, Wegen oder Plätzen	152	164	-12	-7,3	42	48
224000	vorsätzliche einfache Körperverletzung	702	630	72	11,4	77	76
230000	Straftaten gegen die persönliche Freiheit darunter:	530	447	83	18,6	48	50
232000	Zwangsheirat, Nachstellung (Stalking), Freiheitsberaubung, Nötigung, Bedrohung darunter:	520	446	74	16,6	46	49
232200	Nötigung	201	203	-2	-1,0	7	12
232300	Bedrohung	298	226	72	31,9	37	37
232400	Nachstellung (Stalking)	54	40	14	35,0	5	3

Fortsetzung

Schlüssel	Straftaten/-gruppen	Tatverdächtige		Veränderungen zum Vorjahr		nichtdeutsche Tatverdächtige	
		2018	2017	absolut	in %	2018	2017
*****	Diebstahl insgesamt und zwar:	931	1.013	-82	-8,1	181	177
***100	von Kraftwagen	25	20	5	25,0	2	7
***200	von Mopeds und Krafträdern	7	17	-10	-58,8	0	0
***300	von Fahrrädern	66	43	23	53,5	15	6
*50*00	an/aus Kraftfahrzeugen	50	44	6	13,6	2	3
*05*00	in/aus Banken, Sparkassen, Postfilialen und -agenturen	1	5	-4	-80,0	0	0
*10*00	in/aus Dienst-, Büro-, Fabrikations-, Werkstatt- und Lagerräumen	45	51	-6	-11,8	8	10
*15*00	in/aus Gaststätten, Kantinen, Hotels und Pensionen	16	28	-12	-42,9	0	6
*25*00 +*26*00	in/aus Kiosken, Warenhäusern, Verkaufsräumen, Selbstbedienungsläden, Schaufenstern, Schaukästen und Vitrinen darunter:	476	551	-75	-13,6	118	119
*26*00	Ladendiebstahl	442	487	-45	-9,2	109	107
*35*00 +436*00	in/aus Wohnungen darunter:	96	76	20	26,3	14	10
435*00 +436*00	Wohnungseinbruchdiebstahl davon:	32	29	3	10,3	6	4
436*00	Tageswohnungseinbruch	19	12	7	58,3	5	1
*90*00	Taschendiebstahl	5	5	0	0,0	0	3
3*****	Diebstahl ohne erschwerende Umstände	744	819	-75	-9,2	144	143
4*****	Diebstahl unter erschwerenden Umständen	234	243	-9	-3,7	41	45
500000	Vermögens- und Fälschungsdelikte darunter:	985	1.132	-147	-13,0	133	142
510000	Betrug davon:	717	901	-184	-20,4	111	122
511000	Waren- und Kreditbetrug	321	322	-1	-0,3	39	30
520000	Veruntreuung	29	19	10	52,6	3	1
530000	Unterschlagung	136	140	-4	-2,9	7	6
540000	Urkundenfälschung	171	146	25	17,1	21	18
550000	Geld- und Wertzeichenfälschung, Fälschung von Zahlungskarten mit oder ohne Garantiefunktion, Schecks und Wechseln darunter:	6	4	2	50,0	0	0
551000	Geld- und Wertzeichenfälschung einschließlich Vorbereitungshandlungen	1	0	1	-	0	0
552000	Inverkehrbringen von Falschgeld	4	4	0	0,0	0	0
560000	Insolvenzstraftaten	6	2	4	200,0	0	0

Fortsetzung

Schlüssel	Straftaten/-gruppen	Tatverdächtige		Veränderungen zum Vorjahr		nichtdeutsche Tatverdächtige	
		2018	2017	absolut	in %	2018	2017
600000	sonstige Straftatbestände (StGB) davon:	1.526	1.525	1	0,1	154	109
610000	Erpressung	12	25	-13	-52,0	1	3
620000	Widerstand gegen die Staatsgewalt und Straftaten gegen die öffentliche Ordnung	401	344	57	16,6	69	32
630000	Begünstigung, Strafvereitelung (ohne Strafverei- telung im Amt), Hehlerei und Geldwäsche darunter:	66	68	-2	-2,9	12	11
631000	Hehlerei von Kfz	7	10	-3	-30,0	4	2
640000	Brandstiftung und Herbeiführen einer Brandgefahr	42	45	-3	-6,7	2	3
650000	Wettbewerbs-, Korruptions- und Amtsdelikte	1	17	-16	-94,1	0	0
660000	strafbarer Eigennutz	24	23	1	4,3	5	2
670000	alle sonstigen Straftaten -ohne Verkehrsdelikte- darunter:	1.146	1.148	-2	-0,2	83	69
673000	Beleidigung §§ 185-187,189	581	569	12	2,1	39	28
674000	Sachbeschädigung	515	490	25	5,1	45	42
675000	Sprengstoff- und Strahlungsverbrechen	2	6	-4	-66,7	0	0
676000	Straftaten gegen die Umwelt	10	12	-2	-16,7	1	0
700000	Strafrechtliche Nebengesetze darunter:	723	640	83	13,0	86	74
710000	Straftaten gegen strafrechtliche Nebengesetze auf dem Wirtschaftssektor	59	52	7	13,5	3	2
720000	Straftaten gegen sonstige strafrechtliche Nebengesetze -ohne Verkehrsdelikte- darunter:	140	124	16	12,9	40	19
725000	Straftaten gegen das Aufenthalts-, das Asyl- und Freizügigkeitsgesetz/EU	36	13	23	176,9	35	11
726000	Straftaten gegen das Sprengstoff-, das Waffen- und das Kriegswaffenkontrollgesetz davon:	85	82	3	3,7	3	5
726100	Straftaten gegen das Sprengstoffgesetz	17	18	-1	-5,6	0	2
726200	Straftaten gegen das Waffengesetz	69	65	4	6,2	3	3
726300	Straftaten gegen das Kriegswaffenkontrollgesetz	1	2	-1	-50,0	0	0
730000	Rauschgiftdelikte -Betäubungsmittelgesetz-	551	477	74	15,5	41	54
740000	Straftaten gegen strafrechtliche Nebengesetze auf dem Umweltsektor	14	17	-3	-17,6	4	0
	Summenschlüssel						
892000	Gewaltkriminalität	363	355	8	2,3	88	80
899000	Straßenkriminalität	529	463	66	14,3	84	68
891000	Rauschgiftkriminalität	552	477	75	15,7	41	54
898000	Umweltkriminalität	56	66	-10	-15,2	10	3
893000	Wirtschaftskriminalität	33	34	-1	-2,9	1	1
897000	Computerkriminalität	69	79	-10	-12,7	3	6
-----	Internetkriminalität	181	216	-35	-16,2	4	17

3.2.6. Landkreis Mecklenburgische Seenplatte (PI Neubrandenburg)

Fallentwicklung und Aufklärung

T90

Schlüssel	Straftaten/-gruppen	erfasste Fälle		Veränderungen zum Vorjahr		Aufklärungsquote in %	
		2018	2017	absolut	in %	2018	2017
-----	Straftaten insgesamt	15.300	15.356	-56	-0,4	62,1	64,9
000000	Straftaten gegen das Leben	17	8	9	112,5	100,0	100,0
	davon:						
010000	Mord	3	2	1	50,0	100,0	100,0
020000	Totschlag und Tötung auf Verlangen	6	5	1	20,0	100,0	100,0
030000	fahrlässige Tötung	8	1	7	700,0	100,0	100,0
040000	Abbruch der Schwangerschaft	0	0	0	-	-	-
100000	Straftaten gegen die sexuelle Selbstbestimmung	151	153	-2	-1,3	90,1	94,1
	davon:						
110000	Straftaten gegen die sexuelle Selbstbestimmung unter Gewaltanwendung oder Ausnutzung eines Abhängigkeitsverhältnisses	60	53	7	13,2	91,7	94,3
111000	Vergewaltigung, sexuelle Nötigung u. sexueller Übergriff im besonders schweren Fall einschl. mit Todesfolge §§177, 178 StGB	21	34	-13	-38,2	100,0	94,1
114000	sexuelle Belästigung §184i StGB	31	14	17	121,4	83,9	92,9
130000	sexueller Missbrauch	54	64	-10	-15,6	87,0	90,6
	darunter:						
131000	sexueller Missbrauch von Kindern	36	47	-11	-23,4	97,2	93,6
140000	Ausnutzung sexueller Neigungen	37	36	1	2,8	91,9	100,0
	darunter:						
143000	Verbreitung pornografischer Schriften	37	36	1	2,8	91,9	100,0
200000	Rohheitsdelikte und Straftaten gegen die persönliche Freiheit	2.238	2.264	-26	-1,1	92,1	92,6
	davon:						
210000	Raub, räuberische Erpressung und räuberischer Angriff auf Kraftfahrer	82	75	7	9,3	72,0	74,7
	darunter:						
216000	Handtaschenraub	7	5	2	40,0	57,1	80,0
220000	Körperverletzung	1.475	1.501	-26	-1,7	92,6	93,3
	darunter:						
222000	gefährliche und schwere Körperverletzung	355	339	16	4,7	93,5	90,9
	darunter:						
222100	gefährliche und schwere Körperverletzung auf Straßen, Wegen oder Plätzen	149	173	-24	-13,9	89,9	86,7
224000	vorsätzliche einfache Körperverletzung	1.003	1.045	-42	-4,0	93,1	94,2
230000	Straftaten gegen die persönliche Freiheit	681	688	-7	-1,0	93,4	92,9
	darunter:						
232000	Zwangsheirat, Nachstellung (Stalking), Freiheitsberaubung, Nötigung, Bedrohung	672	681	-9	-1,3	93,3	92,8
	darunter:						
232200	Nötigung	211	206	5	2,4	86,7	89,3
232300	Bedrohung	367	380	-13	-3,4	96,2	94,5
232400	Nachstellung (Stalking)	74	80	-6	-7,5	98,6	92,5

Fortsetzung

Schlüssel	Straftaten/-gruppen	erfasste Fälle		Veränderungen zum Vorjahr		Aufklärungsquote in %	
		2018	2017	absolut	in %	2018	2017
*****	Diebstahl insgesamt und zwar:	4.601	4.972	-371	-7,5	35,4	37,9
***100	von Kraftwagen	64	113	-49	-43,4	26,6	27,4
***200	von Mopeds und Krafträdern	57	58	-1	-1,7	21,1	19,0
***300	von Fahrrädern	728	680	48	7,1	8,4	9,7
*50*00	an/aus Kraftfahrzeugen	438	441	-3	-0,7	11,4	10,0
*05*00	in/aus Banken, Sparkassen, Postfilialen und -agenturen	11	10	1	10,0	90,9	70,0
*10*00	in/aus Dienst-, Büro-, Fabrikations-, Werkstatt- und Lagerräumen	282	444	-162	-36,5	27,3	34,2
*15*00	in/aus Gaststätten, Kantinen, Hotels und Pensionen	77	86	-9	-10,5	33,8	23,3
*25*00 +*26*00	in/aus Kiosken, Warenhäusern, Verkaufsräumen, Selbstbedienungsläden, Schaufenstern, Schaukästen und Vitrinen darunter:	1.031	1.165	-134	-11,5	84,6	85,6
*26*00	Ladendiebstahl	934	1.037	-103	-9,9	88,4	88,7
*35*00 +436*00	in/aus Wohnungen darunter:	272	271	1	0,4	44,9	50,2
435*00 +436*00	Wohnungseinbruchdiebstahl davon:	178	154	24	15,6	29,8	33,8
436*00	Tageswohnungseinbruch	85	67	18	26,9	27,1	40,3
*90*00	Taschendiebstahl	45	70	-25	-35,7	11,1	4,3
3*****	Diebstahl ohne erschwerende Umstände	2.343	2.611	-268	-10,3	52,6	53,4
4*****	Diebstahl unter erschwerenden Umständen	2.258	2.361	-103	-4,4	17,5	20,9
500000	Vermögens- und Fälschungsdelikte darunter:	2.593	2.590	3	0,1	67,9	75,0
510000	Betrug davon:	1.936	1.969	-33	-1,7	66,9	75,1
511000	Waren- und Kreditbetrug	714	801	-87	-10,9	80,5	82,5
520000	Veruntreuung	76	79	-3	-3,8	100,0	100,0
530000	Unterschlagung	321	296	25	8,4	50,5	51,7
540000	Urkundenfälschung	225	184	41	22,3	84,9	92,4
550000	Geld- und Wertzeichenfälschung, Fälschung von Zahlungskarten mit oder ohne Garantiefunktion, Schecks und Wechseln darunter:	18	26	-8	-30,8	100,0	96,2
551000	Geld- und Wertzeichenfälschung einschließlich Vorbereitungshandlungen	0	0	0	0,0	-	-
552000	Inverkehrbringen von Falschgeld	18	25	-7	-28,0	100,0	100,0
560000	Insolvenzstraftaten	17	36	-19	-52,8	100,0	100,0

Fortsetzung

Schlüssel	Straftaten/-gruppen	erfasste Fälle		Veränderungen zum Vorjahr		Aufklärungsquote in %	
		2018	2017	absolut	in %	2018	2017
600000	sonstige Straftatbestände (StGB) davon:	4.122	4.001	121	3,0	57,7	64,3
610000	Erpressung	62	25	37	148,0	27,4	68,0
620000	Widerstand gegen die Staatsgewalt und Straftaten gegen die öffentliche Ordnung	524	516	8	1,6	86,8	95,9
630000	Begünstigung, Strafvereitelung (ohne Strafvereitelung im Amt), Hehlerei und Geldwäsche darunter:	42	68	-26	-38,2	95,2	98,5
631000	Hehlerei von Kfz	5	4	1	25,0	100,0	100,0
640000	Brandstiftung und Herbeiführen einer Brandgefahr	119	111	8	7,2	52,9	51,4
650000	Wettbewerbs-, Korruptions- und Amtsdelikte	6	8	-2	-25,0	83,3	75,0
660000	strafbarer Eigennutz	185	169	16	9,5	93,0	91,7
670000	alle sonstigen Straftaten -ohne Verkehrsdelikte- darunter:	3.184	3.104	80	2,6	51,1	57,2
673000	Beleidigung §§ 185-187,189	836	833	3	0,4	94,3	95,2
674000	Sachbeschädigung	2.058	2.003	55	2,7	30,4	38,7
675000	Sprengstoff- und Strahlungsverbrechen	10	10	0	0,0	60,0	40,0
676000	Straftaten gegen die Umwelt	31	36	-5	-13,9	29,0	38,9
700000	Strafrechtliche Nebengesetze darunter:	1.578	1.368	210	15,4	96,5	96,1
710000	Straftaten gegen strafrechtliche Nebengesetze auf dem Wirtschaftssektor	66	49	17	34,7	97,0	89,8
720000	Straftaten gegen sonstige strafrechtliche Nebengesetze -ohne Verkehrsdelikte- darunter:	279	290	-11	-3,8	97,1	97,9
725000	Straftaten gegen das Aufenthalts-, das Asyl- und Freizügigkeitsgesetz/EU	83	101	-18	-17,8	100,0	100,0
726000	Straftaten gegen das Sprengstoff-, das Waffen- und das Kriegswaffenkontrollgesetz davon:	151	154	-3	-1,9	96,7	97,4
726100	Straftaten gegen das Sprengstoffgesetz	13	23	-10	-43,5	84,6	100,0
726200	Straftaten gegen das Waffengesetz	134	129	5	3,9	97,8	97,7
726300	Straftaten gegen das Kriegswaffenkontrollgesetz	4	2	2	100,0	100,0	50,0
730000	Rauschgiftdelikte -Betäubungsmittelgesetz-	1.196	1.000	196	19,6	97,1	96,6
740000	Straftaten gegen strafrechtliche Nebengesetze auf dem Umweltsektor	37	29	8	27,6	73,0	69,0
	Summenschlüssel						
892000	Gewaltkriminalität	467	431	36	8,4	90,1	87,9
899000	Straßenkriminalität	2.192	2.371	-179	-7,5	24,9	25,1
891000	Rauschgiftkriminalität	1.199	1.008	191	18,9	97,0	96,5
898000	Umweltkriminalität	262	251	11	4,4	82,1	79,7
893000	Wirtschaftskriminalität	81	131	-50	-38,2	100,0	99,2
897000	Computerkriminalität	134	106	28	26,4	62,7	64,2
-----	Internetkriminalität	573	672	-99	-14,7	70,9	77,4

Tatverdächtigenentwicklung

T91

Schlüssel	Straftaten/-gruppen	Tatverdächtige		Veränderungen zum Vorjahr		nichtdeutsche Tatverdächtige	
		2018	2017	absolut	in %	2018	2017
-----	Straftaten insgesamt	6.613	6.706	-93	-1,4	768	811
000000	Straftaten gegen das Leben davon:	18	8	10	125,0	5	3
010000	Mord	3	2	1	50,0	1	0
020000	Totschlag und Tötung auf Verlangen	7	5	2	40,0	2	3
030000	fahrlässige Tötung	8	1	7	700,0	2	0
040000	Abbruch der Schwangerschaft	0	0	0	-	0	0
100000	Straftaten gegen die sexuelle Selbstbestimmung davon:	127	126	1	0,8	14	13
110000	Straftaten gegen die sexuelle Selbstbestimmung unter Gewaltanwendung oder Ausnutzung eines Abhängigkeitsverhältnisses	54	50	4	8,0	4	7
111000	Vergewaltigung, sexuelle Nötigung u. sexueller Übergriff im besonders schweren Fall einschl. mit Todesfolge §§177, 178 StGB	21	33	-12	-36,4	3	5
114000	sexuelle Belästigung §184i StGB	26	14	12	85,7	1	1
130000	sexueller Missbrauch darunter:	42	55	-13	-23,6	8	4
131000	sexueller Missbrauch von Kindern	31	43	-12	-27,9	6	3
140000	Ausnutzung sexueller Neigungen darunter:	32	29	3	10,3	2	3
143000	Verbreitung pornografischer Schriften	32	29	3	10,3	2	3
200000	Rohheitsdelikte und Straftaten gegen die persönliche Freiheit davon:	1.769	1.792	-23	-1,3	199	214
210000	Raub, räuberische Erpressung und räuberischer Angriff auf Kraftfahrer darunter:	82	70	12	17,1	15	12
216000	Handtaschenraub	2	4	-2	-50,0	1	1
220000	Körperverletzung darunter:	1.272	1.309	-37	-2,8	143	169
222000	gefährliche und schwere Körperverletzung darunter:	391	385	6	1,6	69	89
222100	gefährliche und schwere Körperverletzung auf Straßen, Wegen oder Plätzen	178	206	-28	-13,6	39	45
224000	vorsätzliche einfache Körperverletzung	842	884	-42	-4,8	83	87
230000	Straftaten gegen die persönliche Freiheit darunter:	593	580	13	2,2	63	48
232000	Zwangsheirat, Nachstellung (Stalking), Freiheitsberaubung, Nötigung, Bedrohung darunter:	585	572	13	2,3	60	48
232200	Nötigung	205	194	11	5,7	13	6
232300	Bedrohung	335	329	6	1,8	45	39
232400	Nachstellung (Stalking)	64	59	5	8,5	1	2

Fortsetzung

Schlüssel	Straftaten/-gruppen	Tatverdächtige		Veränderungen zum Vorjahr		nichtdeutsche Tatverdächtige	
		2018	2017	absolut	in %	2018	2017
*****	Diebstahl insgesamt und zwar:	1.326	1.603	-277	-17,3	204	264
***100	von Kraftwagen	21	43	-22	-51,2	8	26
***200	von Mopeds und Krafträdern	14	14	0	0,0	1	0
***300	von Fahrrädern	53	60	-7	-11,7	8	11
*50*00	an/aus Kraftfahrzeugen	59	45	14	31,1	12	11
*05*00	in/aus Banken, Sparkassen, Postfilialen und -agenturen	8	7	1	14,3	0	0
*10*00	in/aus Dienst-, Büro-, Fabrikations-, Werkstatt- und Lagerräumen	77	87	-10	-11,5	15	18
*15*00	in/aus Gaststätten, Kantinen, Hotels und Pensionen	26	25	1	4,0	2	2
*25*00 +*26*00	in/aus Kiosken, Warenhäusern, Verkaufsräumen, Selbstbedienungsläden, Schaufenstern, Schaukästen und Vitrinen darunter:	716	942	-226	-24,0	129	159
*26*00	Ladendiebstahl	683	867	-184	-21,2	126	151
*35*00 +436*00	in/aus Wohnungen darunter:	126	157	-31	-19,7	11	12
435*00 +436*00	Wohnungseinbruchdiebstahl davon:	55	55	0	0,0	8	8
436*00	Tageswohnungseinbruch	31	26	5	19,2	6	5
*90*00	Taschendiebstahl	5	5	0	0,0	1	0
3*****	Diebstahl ohne erschwerende Umstände	1.062	1.302	-240	-18,4	145	174
4*****	Diebstahl unter erschwerenden Umständen	337	373	-36	-9,7	69	93
500000	Vermögens- und Fälschungsdelikte darunter:	1.362	1.412	-50	-3,5	150	178
510000	Betrug davon:	949	1.095	-146	-13,3	110	151
511000	Waren- und Kreditbetrug	357	365	-8	-2,2	13	29
520000	Veruntreuung	63	44	19	43,2	4	0
530000	Unterschlagung	171	151	20	13,2	10	6
540000	Urkundenfälschung	212	170	42	24,7	29	27
550000	Geld- und Wertzeichenfälschung, Fälschung von Zahlungskarten mit oder ohne Garantiefunktion, Schecks und Wechseln darunter:	14	8	6	75,0	1	1
551000	Geld- und Wertzeichenfälschung einschließlich Vorbereitungshandlungen	0	0	0	0,0	0	0
552000	Inverkehrbringen von Falschgeld	14	8	6	75,0	1	1
560000	Insolvenzstraftaten	13	27	-14	-51,9	1	0

Fortsetzung

Schlüssel	Straftaten/-gruppen	Tatverdächtige		Veränderungen zum Vorjahr		nichtdeutsche Tatverdächtige	
		2018	2017	absolut	in %	2018	2017
600000	sonstige Straftatbestände (StGB) davon:	2.085	2.063	22	1,1	101	125
610000	Erpressung	22	18	4	22,2	5	2
620000	Widerstand gegen die Staatsgewalt und Straftaten gegen die öffentliche Ordnung	422	433	-11	-2,5	22	31
630000	Begünstigung, Strafvereitelung (ohne Strafvereitelung im Amt), Hehlerei und Geldwäsche darunter:	53	67	-14	-20,9	9	15
631000	Hehlerei von Kfz	11	8	3	37,5	3	5
640000	Brandstiftung und Herbeiführen einer Brandgefahr	65	57	8	14,0	3	1
650000	Wettbewerbs-, Korruptions- und Amtdelikte	6	6	0	0,0	0	0
660000	strafbarer Eigennutz	176	167	9	5,4	15	8
670000	alle sonstigen Straftaten -ohne Verkehrsdelikte- darunter:	1.488	1.470	18	1,2	55	77
673000	Beleidigung §§ 185-187,189	716	728	-12	-1,6	30	34
674000	Sachbeschädigung	634	600	34	5,7	20	32
675000	Sprengstoff- und Strahlungsverbrechen	3	4	-1	-25,0	0	0
676000	Straftaten gegen die Umwelt	7	17	-10	-58,8	0	2
700000	Strafrechtliche Nebengesetze darunter:	1.315	1.138	177	15,6	218	150
710000	Straftaten gegen strafrechtliche Nebengesetze auf dem Wirtschaftssektor	54	44	10	22,7	3	0
720000	Straftaten gegen sonstige strafrechtliche Nebengesetze -ohne Verkehrsdelikte- darunter:	264	260	4	1,5	103	107
725000	Straftaten gegen das Aufenthalts-, das Asyl- und Freizügigkeitsgesetz/EU	87	99	-12	-12,1	87	97
726000	Straftaten gegen das Sprengstoff-, das Waffen- und das Kriegswaffenkontrollgesetz davon:	152	132	20	15,2	12	8
726100	Straftaten gegen das Sprengstoffgesetz	15	22	-7	-31,8	1	0
726200	Straftaten gegen das Waffengesetz	135	117	18	15,4	11	8
726300	Straftaten gegen das Kriegswaffenkontrollgesetz	4	1	3	300,0	0	0
730000	Rauschgiftdelikte -Betäubungsmittelgesetz-	1.023	875	148	16,9	114	48
740000	Straftaten gegen strafrechtliche Nebengesetze auf dem Umweltsektor	30	23	7	30,4	0	1
	Summenschlüssel						
892000	Gewaltkriminalität	493	459	34	7,4	88	103
899000	Straßenkriminalität	594	593	1	0,2	71	96
891000	Rauschgiftkriminalität	1.025	877	148	16,9	115	48
898000	Umweltkriminalität	216	211	5	2,4	14	11
893000	Wirtschaftskriminalität	46	67	-21	-31,3	6	4
897000	Computerkriminalität	44	57	-13	-22,8	5	8
-----	Internetkriminalität	211	228	-17	-7,5	8	13

3.2.7. Landkreis Vorpommern-Rügen (PI Stralsund)

Fallentwicklung und Aufklärung

T92

Schlüssel	Straftaten/-gruppen	erfasste Fälle		Veränderungen zum Vorjahr		Aufklärungsquote in %	
		2018	2017	absolut	in %	2018	2017
-----	Straftaten insgesamt	15.409	15.738	-329	-2,1	63,8	63,5
000000	Straftaten gegen das Leben davon:	5	12	-7	-58,3	80,0	100,0
010000	Mord	0	1	-1	-100,0	-	100,0
020000	Totschlag und Tötung auf Verlangen	3	4	-1	-25,0	100,0	100,0
030000	fahrlässige Tötung	2	6	-4	-66,7	50,0	100,0
040000	Abbruch der Schwangerschaft	0	1	-1	-100,0	-	100,0
100000	Straftaten gegen die sexuelle Selbstbestimmung davon:	367	157	210	133,8	95,6	89,2
110000	Straftaten gegen die sexuelle Selbstbestimmung unter Gewaltanwendung oder Ausnutzung eines Abhängigkeitsverhältnisses	63	67	-4	-6,0	90,5	92,5
111000	Vergewaltigung, sexuelle Nötigung u. sexueller Übergriff im besonders schweren Fall einschl. mit Todesfolge §§177, 178 StGB	28	40	-12	-30,0	89,3	95,0
114000	sexuelle Belästigung §184i StGB	31	21	10	47,6	90,3	90,5
130000	sexueller Missbrauch darunter:	124	56	68	121,4	93,5	85,7
131000	sexueller Missbrauch von Kindern	99	39	60	153,8	100,0	92,3
140000	Ausnutzung sexueller Neigungen darunter:	180	34	146	429,4	98,9	88,2
143000	Verbreitung pornografischer Schriften	179	33	146	442,4	98,9	87,9
200000	Rohheitsdelikte und Straftaten gegen die persönliche Freiheit davon:	2.558	2.624	-66	-2,5	91,2	92,0
210000	Raub, räuberische Erpressung und räuberischer Angriff auf Kraftfahrer darunter:	75	68	7	10,3	61,3	61,8
216000	Handtaschenraub	13	5	8	160,0	23,1	20,0
220000	Körperverletzung darunter:	1.692	1.765	-73	-4,1	91,6	92,4
222000	gefährliche und schwere Körperverletzung darunter:	399	399	0	0,0	88,7	88,5
222100	gefährliche und schwere Körperverletzung auf Straßen, Wegen oder Plätzen	191	172	19	11,0	81,2	79,1
224000	vorsätzliche einfache Körperverletzung	1.154	1.227	-73	-5,9	92,5	93,5
230000	Straftaten gegen die persönliche Freiheit darunter:	791	791	0	0,0	93,2	93,9
232000	Zwangsheirat, Nachstellung (Stalking), Freiheitsberaubung, Nötigung, Bedrohung darunter:	787	782	5	0,6	93,1	93,9
232200	Nötigung	337	346	-9	-2,6	91,7	91,9
232300	Bedrohung	381	349	32	9,2	94,0	95,1
232400	Nachstellung (Stalking)	53	62	-9	-14,5	94,3	95,2

Fortsetzung

Schlüssel	Straftaten/-gruppen	erfasste Fälle		Veränderungen zum Vorjahr		Aufklärungsquote in %	
		2018	2017	absolut	in %	2018	2017
*****	Diebstahl insgesamt und zwar:	4.271	4.751	-480	-10,1	34,0	34,3
***100	von Kraftwagen	38	52	-14	-26,9	50,0	59,6
***200	von Mopeds und Krafträdern	34	33	1	3,0	26,5	54,5
***300	von Fahrrädern	735	851	-116	-13,6	11,0	11,8
*50*00	an/aus Kraftfahrzeugen	442	473	-31	-6,6	13,6	8,7
*05*00	in/aus Banken, Sparkassen, Postfilialen und -agenturen	14	11	3	27,3	64,3	63,6
*10*00	in/aus Dienst-, Büro-, Fabrikations-, Werkstatt- und Lagerräumen	197	240	-43	-17,9	27,9	28,3
*15*00	in/aus Gaststätten, Kantinen, Hotels und Pensionen	139	143	-4	-2,8	30,2	31,5
*25*00 +*26*00	in/aus Kiosken, Warenhäusern, Verkaufsräumen, Selbstbedienungsläden, Schaufenstern, Schaukästen und Vitrinen darunter:	950	926	24	2,6	81,2	80,8
*26*00	Ladendiebstahl	778	779	-1	-0,1	86,2	85,0
*35*00 +436*00	in/aus Wohnungen darunter:	272	300	-28	-9,3	47,1	53,0
435*00 +436*00	Wohnungseinbruchdiebstahl davon:	145	153	-8	-5,2	26,9	39,2
436*00	Tageswohnungseinbruch	74	67	7	10,4	28,4	43,3
*90*00	Taschendiebstahl	87	88	-1	-1,1	6,9	10,2
3*****	Diebstahl ohne erschwerende Umstände	2.336	2.526	-190	-7,5	49,1	49,1
4*****	Diebstahl unter erschwerenden Umständen	1.935	2.225	-290	-13,0	15,8	17,6
500000	Vermögens- und Fälschungsdelikte darunter:	2.485	2.452	33	1,3	67,8	72,6
510000	Betrug davon:	1.865	1.785	80	4,5	69,0	75,3
511000	Waren- und Kreditbetrug	503	650	-147	-22,6	73,8	85,4
520000	Veruntreuung	37	66	-29	-43,9	100,0	93,9
530000	Unterschlagung	399	415	-16	-3,9	50,4	49,2
540000	Urkundenfälschung	151	172	-21	-12,2	84,8	90,7
550000	Geld- und Wertzeichenfälschung, Fälschung von Zahlungskarten mit oder ohne Garantiefunktion, Schecks und Wechseln darunter:	4	3	1	33,3	100,0	100,0
551000	Geld- und Wertzeichenfälschung einschließlich Vorbereitungshandlungen	0	0	0	-	-	-
552000	Inverkehrbringen von Falschgeld	3	3	0	0,0	100,0	100,0
560000	Insolvenzstraftaten	29	11	18	163,6	100,0	100,0

Fortsetzung

Schlüssel	Straftaten/-gruppen	erfasste Fälle		Veränderungen zum Vorjahr		Aufklärungsquote in %	
		2018	2017	absolut	in %	2018	2017
600000	sonstige Straftatbestände (StGB) davon:	4.362	4.350	12	0,3	61,8	62,0
610000	Erpressung	60	16	44	275,0	30,0	81,3
620000	Widerstand gegen die Staatsgewalt und Straftaten gegen die öffentliche Ordnung	639	576	63	10,9	89,7	91,0
630000	Begünstigung, Strafvereitelung (ohne Strafvereitelung im Amt), Hehlerei und Geldwäsche darunter:	39	42	-3	-7,1	97,4	92,9
631000	Hehlerei von Kfz	4	2	2	100,0	100,0	100,0
640000	Brandstiftung und Herbeiführen einer Brandgefahr	105	87	18	20,7	46,7	55,2
650000	Wettbewerbs-, Korruptions- und Amtsdelikte	8	27	-19	-70,4	100,0	96,3
660000	strafbarer Eigennutz	74	91	-17	-18,7	95,9	92,3
670000	alle sonstigen Straftaten -ohne Verkehrsdelikte- darunter:	3.437	3.511	-74	-2,1	56,4	56,0
673000	Beleidigung §§ 185-187,189	954	970	-16	-1,6	94,1	96,0
674000	Sachbeschädigung	2.068	2.096	-28	-1,3	36,5	34,2
675000	Sprengstoff- und Strahlungsverbrechen	5	3	2	66,7	0,0	0,0
676000	Straftaten gegen die Umwelt	80	76	4	5,3	63,8	61,8
700000	Strafrechtliche Nebengesetze darunter:	1.361	1.392	-31	-2,2	96,1	94,8
710000	Straftaten gegen strafrechtliche Nebengesetze auf dem Wirtschaftssektor	69	71	-2	-2,8	89,9	97,2
720000	Straftaten gegen sonstige strafrechtliche Nebengesetze -ohne Verkehrsdelikte- darunter:	317	289	28	9,7	95,0	92,7
725000	Straftaten gegen das Aufenthalts-, das Asyl- und Freizügigkeitsgesetz/EU	114	84	30	35,7	98,2	98,8
726000	Straftaten gegen das Sprengstoff-, das Waffen- und das Kriegswaffenkontrollgesetz davon:	124	120	4	3,3	95,2	91,7
726100	Straftaten gegen das Sprengstoffgesetz	22	17	5	29,4	90,9	88,2
726200	Straftaten gegen das Waffengesetz	99	102	-3	-2,9	96,0	92,2
726300	Straftaten gegen das Kriegswaffenkontrollgesetz	3	1	2	200,0	100,0	100,0
730000	Rauschgiftdelikte -Betäubungsmittelgesetz-	936	1.006	-70	-7,0	97,9	96,4
740000	Straftaten gegen strafrechtliche Nebengesetze auf dem Umweltsektor	39	26	13	50,0	74,4	46,2
	Summenschlüssel						
892000	Gewaltkriminalität	507	486	21	4,3	84,8	85,0
899000	Straßenkriminalität	2.581	2.656	-75	-2,8	24,0	23,1
891000	Rauschgiftkriminalität	939	1.009	-70	-6,9	97,9	96,1
898000	Umweltkriminalität	210	227	-17	-7,5	78,6	76,7
893000	Wirtschaftskriminalität	169	128	41	32,0	98,2	97,7
897000	Computerkriminalität	218	253	-35	-13,8	39,4	38,7
-----	Internetkriminalität	758	704	54	7,7	58,0	57,4

Tatverdächtigenentwicklung

T93

Schlüssel	Straftaten/-gruppen	Tatverdächtige		Veränderungen zum Vorjahr		nichtdeutsche Tatverdächtige	
		2018	2017	absolut	in %	2018	2017
-----	Straftaten insgesamt	6.327	6.747	-420	-6,2	781	765
000000	Straftaten gegen das Leben davon:	4	13	-9	-69,2	1	2
010000	Mord	0	1	-1	-100,0	0	0
020000	Totschlag und Tötung auf Verlangen	3	4	-1	-25,0	1	2
030000	fahrlässige Tötung	1	7	-6	-85,7	0	0
040000	Abbruch der Schwangerschaft	0	1	-1	-100,0	0	0
100000	Straftaten gegen die sexuelle Selbstbestimmung davon:	187	133	54	40,6	15	12
110000	Straftaten gegen die sexuelle Selbstbestimmung unter Gewaltanwendung oder Ausnutzung eines Abhängigkeitsverhältnisses	57	57	0	0,0	9	9
111000	Vergewaltigung, sexuelle Nötigung u. sexueller Übergriff im besonders schweren Fall einschl. mit Todesfolge §§177, 178 StGB	24	36	-12	-33,3	5	6
114000	sexuelle Belästigung §184i StGB	29	19	10	52,6	4	4
130000	sexueller Missbrauch darunter:	62	50	12	24,0	4	1
131000	sexueller Missbrauch von Kindern	45	38	7	18,4	2	1
140000	Ausnutzung sexueller Neigungen darunter:	76	29	47	162,1	2	2
143000	Verbreitung pornografischer Schriften	75	28	47	167,9	2	2
200000	Rohheitsdelikte und Straftaten gegen die persönliche Freiheit davon:	1.864	1.975	-111	-5,6	214	233
210000	Raub, räuberische Erpressung und räuberischer Angriff auf Kraftfahrer darunter:	60	49	11	22,4	14	11
216000	Handtaschenraub	2	1	1	100,0	1	0
220000	Körperverletzung darunter:	1.389	1.487	-98	-6,6	174	197
222000	gefährliche und schwere Körperverletzung darunter:	421	427	-6	-1,4	68	79
222100	gefährliche und schwere Körperverletzung auf Straßen, Wegen oder Plätzen	204	203	1	0,5	32	33
224000	vorsätzliche einfache Körperverletzung	946	1.024	-78	-7,6	106	130
230000	Straftaten gegen die persönliche Freiheit darunter:	669	663	6	0,9	61	60
232000	Zwangsheirat, Nachstellung (Stalking), Freiheitsberaubung, Nötigung, Bedrohung darunter:	667	655	12	1,8	60	60
232200	Nötigung	326	327	-1	-0,3	24	26
232300	Bedrohung	333	302	31	10,3	39	39
232400	Nachstellung (Stalking)	47	55	-8	-14,5	1	3

Fortsetzung

Schlüssel	Straftaten/-gruppen	Tatverdächtige		Veränderungen zum Vorjahr		nichtdeutsche Tatverdächtige	
		2018	2017	absolut	in %	2018	2017
*****	Diebstahl insgesamt und zwar:	1.168	1.310	-142	-10,8	182	198
***100	von Kraftwagen	22	33	-11	-33,3	5	2
***200	von Mopeds und Krafträdern	9	21	-12	-57,1	1	0
***300	von Fahrrädern	82	90	-8	-8,9	10	11
*50*00	an/aus Kraftfahrzeugen	37	43	-6	-14,0	0	0
*05*00	in/aus Banken, Sparkassen, Postfilialen und -agenturen	9	17	-8	-47,1	0	11
*10*00	in/aus Dienst-, Büro-, Fabrikations-, Werkstatt- und Lagerräumen	49	73	-24	-32,9	4	4
*15*00	in/aus Gaststätten, Kantinen, Hotels und Pensionen	44	44	0	0,0	13	5
*25*00 +*26*00	in/aus Kiosken, Warenhäusern, Verkaufsräumen, Selbstbedienungsläden, Schaufenstern, Schaukästen und Vitrinen darunter:	608	657	-49	-7,5	124	134
*26*00	Ladendiebstahl	546	584	-38	-6,5	107	117
*35*00 +436*00	in/aus Wohnungen darunter:	143	149	-6	-4,0	9	11
435*00 +436*00	Wohnungseinbruchdiebstahl davon:	45	49	-4	-8,2	4	2
436*00	Tageswohnungseinbruch	23	27	-4	-14,8	2	1
*90*00	Taschendiebstahl	6	10	-4	-40,0	0	1
3*****	Diebstahl ohne erschwerende Umstände	978	1.088	-110	-10,1	148	166
4*****	Diebstahl unter erschwerenden Umständen	266	302	-36	-11,9	47	37
500000	Vermögens- und Fälschungsdelikte darunter:	1.418	1.460	-42	-2,9	181	163
510000	Betrug davon:	1.076	1.116	-40	-3,6	141	110
511000	Waren- und Kreditbetrug	296	377	-81	-21,5	18	19
520000	Veruntreuung	46	51	-5	-9,8	0	1
530000	Unterschlagung	215	212	3	1,4	11	13
540000	Urkundenfälschung	123	141	-18	-12,8	34	43
550000	Geld- und Wertzeichenfälschung, Fälschung von Zahlungskarten mit oder ohne Garantiefunktion, Schecks und Wechseln darunter:	4	5	-1	-20,0	0	3
551000	Geld- und Wertzeichenfälschung einschließlich Vorbereitungshandlungen	0	0	0	-	0	0
552000	Inverkehrbringen von Falschgeld	3	5	-2	-40,0	0	3
560000	Insolvenzstraftaten	32	14	18	128,6	0	1

Fortsetzung

Schlüssel	Straftaten/-gruppen	Tatverdächtige		Veränderungen zum Vorjahr		nichtdeutsche Tatverdächtige	
		2018	2017	absolut	in %	2018	2017
600000	sonstige Straftatbestände (StGB) davon:	2.103	2.241	-138	-6,2	174	180
610000	Erpressung	17	16	1	6,3	1	0
620000	Widerstand gegen die Staatsgewalt und Straftaten gegen die öffentliche Ordnung	492	462	30	6,5	31	39
630000	Begünstigung, Strafvereitelung (ohne Strafvereitelung im Amt), Hehlerei und Geldwäsche darunter:	40	48	-8	-16,7	6	12
631000	Hehlerei von Kfz	5	3	2	66,7	0	0
640000	Brandstiftung und Herbeiführen einer Brandgefahr	55	55	0	0,0	5	0
650000	Wettbewerbs-, Korruptions- und Amtsdelikte	11	32	-21	-65,6	0	0
660000	strafbarer Eigennutz	77	87	-10	-11,5	6	4
670000	alle sonstigen Straftaten -ohne Verkehrsdelikte- darunter:	1.606	1.728	-122	-7,1	133	141
673000	Beleidigung §§ 185-187,189	791	871	-80	-9,2	45	64
674000	Sachbeschädigung	665	631	34	5,4	61	30
675000	Sprengstoff- und Strahlungsverbrechen	0	0	0	-	0	0
676000	Straftaten gegen die Umwelt	61	62	-1	-1,6	14	14
700000	Strafrechtliche Nebengesetze darunter:	1.143	1.158	-15	-1,3	169	147
710000	Straftaten gegen strafrechtliche Nebengesetze auf dem Wirtschaftssektor	84	77	7	9,1	5	8
720000	Straftaten gegen sonstige strafrechtliche Nebengesetze -ohne Verkehrsdelikte- darunter:	275	272	3	1,1	118	98
725000	Straftaten gegen das Aufenthalts-, das Asyl- und Freizügigkeitsgesetz/EU	107	91	16	17,6	106	89
726000	Straftaten gegen das Sprengstoff-, das Waffen- und das Kriegswaffenkontrollgesetz davon:	119	112	7	6,3	6	7
726100	Straftaten gegen das Sprengstoffgesetz	19	18	1	5,6	1	1
726200	Straftaten gegen das Waffengesetz	98	93	5	5,4	5	6
726300	Straftaten gegen das Kriegswaffenkontrollgesetz	3	1	2	200,0	0	0
730000	Rauschgiftdelikte -Betäubungsmittelgesetz-	806	836	-30	-3,6	50	45
740000	Straftaten gegen strafrechtliche Nebengesetze auf dem Umweltsektor	29	13	16	123,1	1	0
	Summenschlüssel						
892000	Gewaltkriminalität	493	484	9	1,9	85	90
899000	Straßenkriminalität	619	616	3	0,5	66	58
891000	Rauschgiftkriminalität	809	836	-27	-3,2	50	45
898000	Umweltkriminalität	176	194	-18	-9,3	23	22
893000	Wirtschaftskriminalität	112	86	26	30,2	3	7
897000	Computerkriminalität	68	103	-35	-34,0	6	20
-----	Internetkriminalität	259	282	-23	-8,2	17	16

3.2.8. Landkreis Vorpommern-Greifswald (PI Anklam)

Fallentwicklung und Aufklärung

T94

Schlüssel	Straftaten/-gruppen	erfasste Fälle		Veränderungen zum Vorjahr		Aufklärungsquote in %	
		2018	2017	absolut	in %	2018	2017
-----	Straftaten insgesamt	14.165	15.107	-942	-6,2	55,6	55,2
000000	Straftaten gegen das Leben	7	10	-3	-30,0	71,4	60,0
	davon:						
010000	Mord	1	0	1	-	100,0	-
020000	Totschlag und Tötung auf Verlangen	2	1	1	100,0	50,0	100,0
030000	fahrlässige Tötung	3	8	-5	-62,5	66,7	62,5
040000	Abbruch der Schwangerschaft	1	1	0	0,0	100,0	0,0
100000	Straftaten gegen die sexuelle Selbstbestimmung	212	179	33	18,4	90,1	89,4
	davon:						
110000	Straftaten gegen die sexuelle Selbstbestimmung unter Gewaltanwendung oder Ausnutzung eines Abhängigkeitsverhältnisses	83	60	23	38,3	90,4	95,0
111000	Vergewaltigung, sexuelle Nötigung u. sexueller Übergriff im besonders schweren Fall einschl. mit Todesfolge §§177, 178 StGB	31	33	-2	-6,1	93,5	100,0
114000	sexuelle Belästigung §184i StGB	39	21	18	85,7	84,6	85,7
130000	sexueller Missbrauch	82	85	-3	-3,5	90,2	87,1
	darunter:						
131000	sexueller Missbrauch von Kindern	59	62	-3	-4,8	94,9	91,9
140000	Ausnutzung sexueller Neigungen	47	34	13	38,2	89,4	85,3
	darunter:						
143000	Verbreitung pornografischer Schriften	45	32	13	40,6	91,1	84,4
200000	Rohheitsdelikte und Straftaten gegen die persönliche Freiheit	1.958	2.013	-55	-2,7	92,3	93,5
	davon:						
210000	Raub, räuberische Erpressung und räuberischer Angriff auf Kraftfahrer	60	51	9	17,6	63,3	66,7
	darunter:						
216000	Handtaschenraub	9	2	7	350,0	55,6	50,0
220000	Körperverletzung	1.338	1.348	-10	-0,7	92,3	94,0
	darunter:						
222000	gefährliche und schwere Körperverletzung	315	314	1	0,3	90,5	92,0
	darunter:						
222100	gefährliche und schwere Körperverletzung auf Straßen, Wegen oder Plätzen	162	165	-3	-1,8	84,6	87,9
224000	vorsätzliche einfache Körperverletzung	920	908	12	1,3	93,2	95,2
230000	Straftaten gegen die persönliche Freiheit	560	614	-54	-8,8	95,5	94,8
	darunter:						
232000	Zwangsheirat, Nachstellung (Stalking), Freiheitsberaubung, Nötigung, Bedrohung	554	602	-48	-8,0	95,5	94,7
	darunter:						
232200	Nötigung	214	208	6	2,9	93,5	92,3
232300	Bedrohung	284	316	-32	-10,1	97,2	96,2
232400	Nachstellung (Stalking)	44	59	-15	-25,4	97,7	93,2

Fortsetzung

Schlüssel	Straftaten/-gruppen	erfasste Fälle		Veränderungen zum Vorjahr		Aufklärungsquote in %	
		2018	2017	absolut	in %	2018	2017
*****	Diebstahl insgesamt und zwar:	5.061	5.802	-741	-12,8	27,1	25,7
***100	von Kraftwagen	82	72	10	13,9	31,7	27,8
***200	von Mopeds und Krafträdern	64	65	-1	-1,5	17,2	29,2
***300	von Fahrrädern	1.298	1.490	-192	-12,9	9,1	8,3
*50*00	an/aus Kraftfahrzeugen	613	537	76	14,2	8,8	10,2
*05*00	in/aus Banken, Sparkassen, Postfilialen und -agenturen	4	14	-10	-71,4	50,0	42,9
*10*00	in/aus Dienst-, Büro-, Fabrikations-, Werkstatt- und Lagerräumen	292	287	5	1,7	27,7	15,7
*15*00	in/aus Gaststätten, Kantinen, Hotels und Pensionen	94	163	-69	-42,3	25,5	23,3
*25*00 +*26*00	in/aus Kiosken, Warenhäusern, Verkaufsräumen, Selbstbedienungsläden, Schaufenstern, Schaukästen und Vitrinen darunter:	710	788	-78	-9,9	84,6	85,0
*26*00	Ladendiebstahl	602	670	-68	-10,1	91,2	91,6
*35*00 +436*00	in/aus Wohnungen darunter:	323	301	22	7,3	49,2	52,5
435*00 +436*00	Wohnungseinbruchdiebstahl davon:	182	196	-14	-7,1	26,9	41,8
436*00	Tageswohnungseinbruch	82	87	-5	-5,7	28,0	40,2
*90*00	Taschendiebstahl	42	57	-15	-26,3	7,1	8,8
3*****	Diebstahl ohne erschwerende Umstände	2.250	2.429	-179	-7,4	46,0	45,0
4*****	Diebstahl unter erschwerenden Umständen	2.811	3.373	-562	-16,7	11,9	11,7
500000	Vermögens- und Fälschungsdelikte darunter:	1.992	1.844	148	8,0	66,4	73,9
510000	Betrug davon:	1.418	1.296	122	9,4	65,1	74,9
511000	Waren- und Kreditbetrug	551	528	23	4,4	81,9	80,3
520000	Veruntreuung	30	33	-3	-9,1	93,3	97,0
530000	Unterschlagung	290	272	18	6,6	47,9	50,0
540000	Urkundenfälschung	216	224	-8	-3,6	90,7	91,5
550000	Geld- und Wertzeichenfälschung, Fälschung von Zahlungskarten mit oder ohne Garantiefunktion, Schecks und Wechseln darunter:	30	7	23	328,6	96,7	100,0
551000	Geld- und Wertzeichenfälschung einschließlich Vorbereitungshandlungen	0	2	-2	-100,0	-	100,0
552000	Inverkehrbringen von Falschgeld	28	5	23	460,0	100,0	100,0
560000	Insolvenzstraftaten	8	12	-4	-33,3	100,0	100,0

Fortsetzung

Schlüssel	Straftaten/-gruppen	erfasste Fälle		Veränderungen zum Vorjahr		Aufklärungsquote in %	
		2018	2017	absolut	in %	2018	2017
600000	sonstige Straftatbestände (StGB) davon:	3.780	4.173	-393	-9,4	55,7	57,6
610000	Erpressung	23	14	9	64,3	56,5	57,1
620000	Widerstand gegen die Staatsgewalt und Straftaten gegen die öffentliche Ordnung	481	578	-97	-16,8	92,7	92,6
630000	Begünstigung, Strafvereitelung (ohne Strafvereitelung im Amt), Hehlerei und Geldwäsche darunter:	68	104	-36	-34,6	95,6	91,3
631000	Hehlerei von Kfz	20	30	-10	-33,3	80,0	73,3
640000	Brandstiftung und Herbeiführen einer Brandgefahr	131	124	7	5,6	58,0	64,5
650000	Wettbewerbs-, Korruptions- und Amtsdelikte	7	12	-5	-41,7	100,0	83,3
660000	strafbarer Eigennutz	57	50	7	14,0	84,2	72,0
670000	alle sonstigen Straftaten -ohne Verkehrsdelikte- darunter:	3.013	3.291	-278	-8,4	48,1	49,8
673000	Beleidigung §§ 185-187,189	661	769	-108	-14,0	95,0	94,9
674000	Sachbeschädigung	2.061	2.250	-189	-8,4	30,5	32,3
675000	Sprengstoff- und Strahlungsverbrechen	3	9	-6	-66,7	66,7	33,3
676000	Straftaten gegen die Umwelt	60	27	33	122,2	40,0	63,0
700000	Strafrechtliche Nebengesetze darunter:	1.155	1.086	69	6,4	93,1	95,9
710000	Straftaten gegen strafrechtliche Nebengesetze auf dem Wirtschaftssektor	56	49	7	14,3	94,6	98,0
720000	Straftaten gegen sonstige strafrechtliche Nebengesetze -ohne Verkehrsdelikte- darunter:	358	392	-34	-8,7	96,4	98,7
725000	Straftaten gegen das Aufenthalts-, das Asyl- und Freizügigkeitsgesetz/EU	168	194	-26	-13,4	100,0	100,0
726000	Straftaten gegen das Sprengstoff-, das Waffen- und das Kriegswaffenkontrollgesetz davon:	158	169	-11	-6,5	93,0	98,2
726100	Straftaten gegen das Sprengstoffgesetz	27	27	0	0,0	85,2	100,0
726200	Straftaten gegen das Waffengesetz	128	138	-10	-7,2	94,5	97,8
726300	Straftaten gegen das Kriegswaffenkontrollgesetz	3	4	-1	-25,0	100,0	100,0
730000	Rauschgiftdelikte -Betäubungsmittelgesetz-	716	621	95	15,3	91,9	94,8
740000	Straftaten gegen strafrechtliche Nebengesetze auf dem Umweltsektor	25	24	1	4,2	76,0	75,0
	Summenschlüssel						
892000	Gewaltkriminalität	409	379	30	7,9	86,6	88,9
899000	Straßenkriminalität	3.405	3.523	-118	-3,3	18,7	20,7
891000	Rauschgiftkriminalität	720	624	96	15,4	91,5	94,4
898000	Umweltkriminalität	153	112	41	36,6	66,0	70,5
893000	Wirtschaftskriminalität	38	65	-27	-41,5	92,1	100,0
897000	Computerkriminalität	121	138	-17	-12,3	62,8	77,5
-----	Internetkriminalität	319	306	13	4,2	81,8	82,4

Tatverdächtigenentwicklung

T95

Schlüssel	Straftaten/-gruppen	Tatverdächtige		Veränderungen zum Vorjahr		nichtdeutsche Tatverdächtige	
		2018	2017	absolut	in %	2018	2017
-----	Straftaten insgesamt	5.651	5.885	-234	-4,0	904	953
000000	Straftaten gegen das Leben davon:	5	9	-4	-44,4	2	0
010000	Mord	1	0	1	-	0	0
020000	Totschlag und Tötung auf Verlangen	1	1	0	0,0	1	0
030000	fahrlässige Tötung	2	8	-6	-75,0	0	0
040000	Abbruch der Schwangerschaft	1	0	1	-	1	0
100000	Straftaten gegen die sexuelle Selbstbestimmung davon:	173	142	31	21,8	16	20
110000	Straftaten gegen die sexuelle Selbstbestimmung unter Gewaltanwendung oder Ausnutzung eines Abhängigkeitsverhältnisses	74	56	18	32,1	12	14
111000	Vergewaltigung, sexuelle Nötigung u. sexueller Übergriff im besonders schweren Fall einschl. mit Todesfolge §§177, 178 StGB	29	32	-3	-9,4	3	9
114000	sexuelle Belästigung §184i StGB	30	18	12	66,7	7	5
130000	sexueller Missbrauch darunter:	65	69	-4	-5,8	3	3
131000	sexueller Missbrauch von Kindern	48	52	-4	-7,7	3	2
140000	Ausnutzung sexueller Neigungen darunter:	38	25	13	52,0	1	3
143000	Verbreitung pornografischer Schriften	37	21	16	76,2	1	1
200000	Rohheitsdelikte und Straftaten gegen die persönliche Freiheit davon:	1.615	1.634	-19	-1,2	181	187
210000	Raub, räuberische Erpressung und räuberischer Angriff auf Kraftfahrer darunter:	56	51	5	9,8	12	10
216000	Handtaschenraub	3	1	2	200,0	0	1
220000	Körperverletzung darunter:	1.199	1.203	-4	-0,3	139	130
222000	gefährliche und schwere Körperverletzung darunter:	368	356	12	3,4	67	58
222100	gefährliche und schwere Körperverletzung auf Straßen, Wegen oder Plätzen	209	191	18	9,4	32	20
224000	vorsätzliche einfache Körperverletzung	801	793	8	1,0	77	80
230000	Straftaten gegen die persönliche Freiheit darunter:	502	524	-22	-4,2	51	67
232000	Zwangsheirat, Nachstellung (Stalking), Freiheitsberaubung, Nötigung, Bedrohung darunter:	497	517	-20	-3,9	51	63
232200	Nötigung	211	205	6	2,9	16	13
232300	Bedrohung	254	271	-17	-6,3	37	43
232400	Nachstellung (Stalking)	43	55	-12	-21,8	0	5

Fortsetzung

Schlüssel	Straftaten/-gruppen	Tatverdächtige		Veränderungen zum Vorjahr		nichtdeutsche Tatverdächtige	
		2018	2017	absolut	in %	2018	2017
*****	Diebstahl insgesamt und zwar:	1.201	1.340	-139	-10,4	235	209
***100	von Kraftwagen	33	23	10	43,5	10	2
***200	von Mopeds und Krafträdern	17	26	-9	-34,6	0	1
***300	von Fahrrädern	136	99	37	37,4	31	21
*50*00	an/aus Kraftfahrzeugen	47	64	-17	-26,6	7	12
*05*00	in/aus Banken, Sparkassen, Postfilialen und -agenturen	2	6	-4	-66,7	0	0
*10*00	in/aus Dienst-, Büro-, Fabrikations-, Werkstatt- und Lagerräumen	69	55	14	25,5	16	9
*15*00	in/aus Gaststätten, Kantinen, Hotels und Pensionen	30	35	-5	-14,3	6	10
*25*00 +*26*00	in/aus Kiosken, Warenhäusern, Verkaufsräumen, Selbstbedienungsläden, Schaufenstern, Schaukästen und Vitrinen darunter:	594	643	-49	-7,6	139	104
*26*00	Ladendiebstahl	543	585	-42	-7,2	133	92
*35*00 +436*00	in/aus Wohnungen darunter:	149	160	-11	-6,9	11	30
435*00 +436*00	Wohnungseinbruchdiebstahl davon:	50	73	-23	-31,5	4	28
436*00	Tageswohnungseinbruch	25	31	-6	-19,4	3	15
*90*00	Taschendiebstahl	3	5	-2	-40,0	0	2
3*****	Diebstahl ohne erschwerende Umstände	957	1.104	-147	-13,3	165	149
4*****	Diebstahl unter erschwerenden Umständen	329	320	9	2,8	87	74
500000	Vermögens- und Fälschungsdelikte darunter:	1.052	1.134	-82	-7,2	182	200
510000	Betrug davon:	715	790	-75	-9,5	72	95
511000	Waren- und Kreditbetrug	326	338	-12	-3,6	25	29
520000	Veruntreuung	32	37	-5	-13,5	1	3
530000	Unterschlagung	135	144	-9	-6,3	5	6
540000	Urkundenfälschung	194	209	-15	-7,2	112	102
550000	Geld- und Wertzeichenfälschung, Fälschung von Zahlungskarten mit oder ohne Garantiefunktion, Schecks und Wechseln darunter:	10	7	3	42,9	0	0
551000	Geld- und Wertzeichenfälschung einschließlich Vorbereitungshandlungen	0	2	-2	-100,0	0	0
552000	Inverkehrbringen von Falschgeld	10	5	5	100,0	0	0
560000	Insolvenzstraftaten	8	14	-6	-42,9	0	0

Fortsetzung

Schlüssel	Straftaten/-gruppen	Tatverdächtige		Veränderungen zum Vorjahr		nichtdeutsche Tatverdächtige	
		2018	2017	absolut	in %	2018	2017
600000	sonstige Straftatbestände (StGB) davon:	1.733	1.954	-221	-11,3	145	195
610000	Erpressung	16	8	8	100,0	3	1
620000	Widerstand gegen die Staatsgewalt und Straftaten gegen die öffentliche Ordnung	400	411	-11	-2,7	27	43
630000	Begünstigung, Strafvereitelung (ohne Strafverei- telung im Amt), Hehlerei und Geldwäsche darunter:	75	128	-53	-41,4	35	68
631000	Hehlerei von Kfz	17	27	-10	-37,0	15	19
640000	Brandstiftung und Herbeiführen einer Brandgefahr	58	67	-9	-13,4	7	4
650000	Wettbewerbs-, Korruptions- und Amtsdelikte	11	14	-3	-21,4	0	0
660000	strafbarer Eigennutz	50	39	11	28,2	12	6
670000	alle sonstigen Straftaten -ohne Verkehrsdelikte- darunter:	1.269	1.437	-168	-11,7	72	87
673000	Beleidigung §§ 185-187,189	569	694	-125	-18,0	24	29
674000	Sachbeschädigung	583	640	-57	-8,9	31	47
675000	Sprengstoff- und Strahlungsverbrechen	2	5	-3	-60,0	0	0
676000	Straftaten gegen die Umwelt	26	22	4	18,2	11	2
700000	Strafrechtliche Nebengesetze darunter:	998	990	8	0,8	260	281
710000	Straftaten gegen strafrechtliche Nebengesetze auf dem Wirtschaftssektor	56	60	-4	-6,7	3	4
720000	Straftaten gegen sonstige strafrechtliche Nebengesetze -ohne Verkehrsdelikte- darunter:	363	401	-38	-9,5	213	238
725000	Straftaten gegen das Aufenthalts-, das Asyl- und Freizügigkeitsgesetz/EU	177	208	-31	-14,9	177	207
726000	Straftaten gegen das Sprengstoff-, das Waffen- und das Kriegswaffenkontrollgesetz davon:	158	172	-14	-8,1	34	33
726100	Straftaten gegen das Sprengstoffgesetz	34	35	-1	-2,9	3	1
726200	Straftaten gegen das Waffengesetz	124	137	-13	-9,5	31	32
726300	Straftaten gegen das Kriegswaffenkontrollgesetz	3	4	-1	-25,0	0	0
730000	Rauschgiftdelikte -Betäubungsmittelgesetz-	597	546	51	9,3	45	43
740000	Straftaten gegen strafrechtliche Nebengesetze auf dem Umweltsektor	19	23	-4	-17,4	0	0
	Summenschlüssel						
892000	Gewaltkriminalität	447	411	36	8,8	82	71
899000	Straßenkriminalität	679	666	13	2,0	90	73
891000	Rauschgiftkriminalität	597	546	51	9,3	45	43
898000	Umweltkriminalität	103	95	8	8,4	19	6
893000	Wirtschaftskriminalität	31	51	-20	-39,2	4	3
897000	Computerkriminalität	51	49	2	4,1	3	6
-----	Internetkriminalität	185	199	-14	-7,0	6	10

3.3. Eckdatenzusammenstellung nach Dienststellen¹⁹

T96

	Polizeipräsidium Rostock						
	2018 2017	PI Schwerin	KPI Schwerin	PI Rostock	KPI Rostock	PI Wismar	PI Ludwigslust
erfasste Fälle	9.266	2.569	18.059	1.778	8.842	11.190	9.763
	9.465	2.807	16.644	2.360	8.889	11.473	9.727
Veränderungen zum Jahr 2017 in %	-2,1	-8,5	8,5	-24,7	-0,5	-2,5	0,4
aufgeklärte Fälle	6.122	2.141	10.901	1.348	5.222	6.946	6.221
	5.974	2.268	9.428	1.963	5.193	7.330	6.210
Aufklärungsquote in %	66,1	83,3	60,4	75,8	59,1	62,1	63,7
	63,1	80,8	56,6	83,2	58,4	63,9	63,8
Tatverdächtige gesamt	6.619	2.053	11.632	1.445	5.086	7.229	6.296
	6.427	1.969	9.978	2.146	5.102	7.622	6.268
davon: nichtdeutsche TV in %	23,3	10,7	17,6	14,5	8,1	23,2	12,9
	23,6	10,1	14,8	7,8	9,5	24,7	12,9
Straftaten gegen das Leben	0	8	0	12	0	1	0
	1	11	0	12	0	0	1
Straftaten gegen die sexuelle Selbstbestimmung	3	317	2	334	9	12	13
	3	270	1	310	5	22	3
Rohheitsdelikte / Straftaten gegen die persönliche Freiheit	1.388	133	2.313	110	1.517	1.822	1.832
	1.456	155	1.976	122	1.427	1.800	1.638
Diebstahl	2.720	28	6.010	52	2.746	3.194	3.210
	3.184	36	5.864	79	2.944	3.438	3.463
Vermögens- und Fälschungsdelikte	2.827	1.182	4.589	411	1.555	1.888	1.470
	2.346	1.125	4.396	833	1.455	1.789	1.548
sonstige Straftatbestände (StGB)	1.817	594	3.645	611	2.369	2.831	2.442
	1.974	841	3.427	680	2.282	2.743	2.458
strafrechtliche Nebengesetze	511	307	1.500	248	646	1.442	796
	501	369	980	324	776	1.681	616
Straßenkriminalität							
erfasste Fälle	1.364	203	3.175	210	1.430	1.568	1.672
	1.473	215	3.439	166	1.595	1.735	1.683
aufgeklärte Fälle	304	88	628	117	316	408	395
	308	87	554	91	417	520	460

¹⁹ Der Tabelle liegen die in den Dienststellen endbearbeiteten Vorgänge zugrunde. Damit besteht keine Übereinstimmung mit anderen Tabellen in diesem Bericht, bei denen das Tatortprinzip angewendet wird.

	Polizeipräsidium Neubrandenburg					LWSPA MV
	<u>2018</u> 2017	PI Neubran- denburg	KPI Neubran- denburg	PI Stralsund	PI Anklam	
erfasste Fälle	13.852	1.206	13.983	12.400	2.565	480
	13.614	1.390	14.488	13.185	2.559	540
Veränderungen zum Jahr 2017 in %	1,7	-13,2	-3,5	-6,0	0,2	-11,1
aufgeklärte Fälle	8.488	812	8.793	6.862	1.746	380
	8.587	1.102	9.042	6.978	1.775	423
Aufklärungsquote in %	61,3	67,3	62,9	55,3	68,1	79,2
	63,1	79,3	62,4	52,9	69,4	78,3
Tatverdächtige gesamt	8.888	774	8.607	7.278	1.795	384
	9.406	1.121	9.226	7.476	1.913	438
davon: nichtdeutsche TV in %	11,3	14,5	10,8	11,3	8,5	13,8
	10,9	18,6	10,3	11,8	7,0	8,9
Straftaten gegen das Leben	0	17	0	1	11	0
	1	7	2	1	19	0
Straftaten gegen die sexuelle Selbstbestimmung	20	126	24	6	761	0
	6	149	10	3	310	0
Rohheitsdelikte / Straftaten gegen die persönliche Freiheit	2.166	58	2.527	1.890	92	5
	2.163	95	2.565	1.886	168	3
Diebstahl	4.517	64	4.174	4.915	178	3
	4.847	96	4.612	5.633	226	5
Vermögens- und Fälschungsdelikte	2.161	432	2.179	1.559	811	5
	2.196	344	2.314	1.559	566	11
sonstige Straftatbestände (StGB)	3.645	271	3.845	3.138	550	448
	3.336	408	3.756	3.338	1.010	516
strafrechtliche Nebengesetze	1.343	238	1.234	891	162	19
	1.065	291	1.229	765	260	5
Straßenkriminalität						
erfasste Fälle	2.063	78	2.262	2.946	232	0
	2.177	126	2.428	3.126	267	0
aufgeklärte Fälle	497	47	550	574	106	0
	519	70	534	642	139	0

3.3.a Eckdatenzusammenstellung nach Dienststellen ohne Straftaten gegen das Aufenthalt-, Asyl- und Freizügigkeitsgesetz/EU

T96a

	Polizeipräsidium Rostock						
	2018 2017	PI Schwerin	KPI Schwerin	PI Rostock	KPI Rostock	PI Wismar	PI Ludwigslust
erfasste Fälle (ohne Schlüssel 725000)	9.214	2.559	17.971	1.774	8.819	10.611	9.731
	9.407	2.799	16.625	2.358	8.847	10.537	9.707
Veränderung absolut	-193	-240	1.346	-584	-28	74	24
Veränderungen zum Jahr 2017 in %	-2,1	-8,6	8,1	-24,8	-0,3	0,7	0,2
aufgeklärte Fälle	6.071	2.132	10.814	1.344	5.199	6.370	6.189
	5.916	2.261	9.409	1.961	5.152	6.396	6.190
Aufklärungsquote in %	65,9	83,3	60,2	75,8	59,0	60,0	63,6
	62,9	80,8	56,6	83,2	58,2	60,7	63,8
Tatverdächtige gesamt	6.568	2.044	11.504	1.441	5.066	6.657	6.267
	6.371	1.962	9.959	2.144	5.076	6.695	6.253
davon: nichtdeutsche TV in %	22,7	10,3	16,7	14,2	7,7	16,6	12,5
	22,9	9,8	14,7	7,7	9,1	14,3	12,7
strafrechtliche Nebengesetze (ohne Schlüssel 725000)	459	297	1.412	244	623	863	764
	443	361	961	322	734	745	596
Veränderung absolut	16	-64	451	-78	-111	118	168
Veränderungen zum Jahr 2017 in %	3,6	-17,7	46,9	-24,2	-15,1	15,8	28,2

	Polizeipräsidium Neubrandenburg					LWSPA MV
	2018 2017	PI Neubran- denburg	KPI Neubran- denburg	PI Stralsund	PI Anklam	
erfasste Fälle (ohne Schlüssel 725000)	13.775	1.203	13.910	12.385	2.561	480
	13.521	1.389	14.453	13.163	2.557	540
Veränderung absolut	254	-186	-543	-778	4	-60
Veränderungen zum Jahr 2017 in %	1,9	-13,4	-3,8	-5,9	0,2	-11,1
aufgeklärte Fälle	8.411	809	8.720	6.847	1.742	380
	8.494	1.101	9.008	6.956	1.773	423
Aufklärungsquote in %	61,1	67,2	62,7	55,3	68,0	79,2
	62,8	79,3	62,3	52,8	69,3	78,3
Tatverdächtige gesamt	8.809	772	8.541	7.265	1.791	384
	9.314	1.120	9.194	7.454	1.911	438
davon: nichtdeutsche TV in %	10,5	14,2	10,1	11,2	8,3	13,8
	10,1	18,5	10,0	11,5	6,9	8,9
strafrechtliche Nebengesetze (ohne Schlüssel 725000)	1.266	235	1.161	876	158	19
	972	290	1.194	743	258	5
Veränderung absolut	294	-55	-33	133	-100	14
Veränderungen zum Jahr 2017 in %	30,2	-19,0	-2,8	17,9	-38,8	280,0

3.4. Straftatenkatalog

T97

Schlüssel	Straftaten(gruppen)	Opfer- Schadens- erfassung	
		O	S
-----	Straftaten insgesamt	O	S
000000	Straftaten gegen das Leben	O	S
010000	Mord § 211 StGB	O	S
010079	Sonstiger Mord	O	
011000	Mord im Zusammenhang mit Raubdelikten	O	S
012000	Mord im Zusammenhang mit Sexualdelikten	O	
020000	Totschlag und Tötung auf Verlangen §§ 212, 213, 216 StGB	O	
020010	Totschlag § 212 StGB	O	
020020	Minder schwerer Totschlag § 213 StGB	O	
020030	Tötung auf Verlangen § 216 StGB	O	
030000	Fahrlässige Tötung § 222 StGB - nicht i.V.m. Verkehrsunfall -	O	
040000	Abbruch der Schwangerschaft §§ 218, 218b, 218c, 219a, 219b StGB		
040010	Schwangerschaftsabbruch § 218 StGB		
040020	Schwangerschaftsabbruch ohne ärztliche Feststellung, unrichtige ärztliche Feststellung § 218b StGB		
040030	Ärztliche Pflichtverletzung § 218c StGB		
040040	Werbung für den Abbruch der Schwangerschaft § 219a StGB		
040050	Inverkehrbringen von Mitteln Schwangerschaftsabbruch § 219b StGB		
050000	Geschäftsmäßige Förderung der Selbsttötung		
100000	Straftaten gegen die sexuelle Selbstbestimmung	O	
110000	Straftaten gegen die sexuelle Selbstbestimmung §§ 174, 174a, 174b, 174c, 177, 178, 184i, 184j StGB	O	
111000	Vergewaltigung, sexuelle Nötigung und sexueller Übergriff im besonders schweren Fall einschl. mit Todesfolge §§ 177, 178 StGB	O	
111700	Vergewaltigung § 177 Abs. 6, 7, 8 StGB	O	
111710	Vergewaltigung § 177 Abs. 6 Nr. 1, 2 StGB (ohne Schlüssel 111730)	O	
111720	Vergewaltigung im besonders schweren Fall § 177 Abs. 6 Nr. 1, 2 i. V. m. Abs. 7, 8 StGB	O	
111730	Vergewaltigung von widerstandsunfähigen Personen (§ 177 Abs. 2 Nr. 1, Abs. 4) gem. § 177 Abs. 6 Nr. 1, 2 StGB	O	
111800	Sexueller Übergriff und sexuelle Nötigung im besonders schweren Fall § 177 Abs. 1, 2, 4, 5 i. V. m. Abs. 6 Nr. 2, 7, 8 StGB	O	
111810	Sexueller Übergriff im besonders schweren Fall § 177 Abs. 1, 2 (ohne Nr. 1) i. V. m. Abs. 6 Nr. 2, Abs. 7, 8 StGB	O	
111820	Sexuelle Nötigung im besonders schweren Fall § 177 Abs. 5 i.V.m. Abs. 6 Nr. 2, Abs. 7, 8 StGB	O	
111830	Sexueller Übergriff an widerstandsunfähigen Personen im besonders schweren Fall § 177 Abs. 2 Nr. 1, Abs. 4 i. V. m. Abs. 6 Nr. 2, Abs. 7, 8 StGB	O	
111900	Sexueller Übergriff, sexuelle Nötigung und Vergewaltigung mit Todesfolge § 178 StGB	O	
112100	Sexueller Übergriff und sexuelle Nötigung § 177 Abs. 1, 2, 4, 5, 9 StGB	O	
112110	Sexueller Übergriff § 177 Abs. 1, 2 (ohne Nr. 1), 9 StGB	O	
112120	Sexuelle Nötigung § 177 Abs. 5, 9 StGB	O	
112130	Sexueller Übergriff an widerstandsunfähigen Personen § 177 Abs. 2 Nr. 1, Abs. 4, 9 StGB	O	
113000	Sexueller Missbrauch von Schutzbefohlenen pp., unter Ausnutzung einer Amtsstellung oder eines Vertrauensverhältnisses §§ 174, 174a-c StGB	O	
113010	Sexueller Missbrauch von Schutzbefohlenen ab 14 Jahren § 174 StGB	O	
113020	Sexueller Missbrauch von Gefangenen/Verwahrten usw. ab 14 Jahren § 174a StGB	O	

Schlüssel	Straftaten(gruppen)	Opfer- Schadens- erfassung	
113030	Sexueller Missbrauch - Ausnutzung einer Amtsstellung zum Nachteil von Personen ab 14 Jahren § 174b StGB	○	
113040	Sexueller Missbrauch - Ausnutzung eines Beratungs-/Behandlungs-/Betreuungsverhältnisses zum Nachteil von Personen ab 14 Jahren § 174c StGB	○	
114000	Sexuelle Belästigung § 184i StGB	○	
115000	Straftaten aus Gruppen § 184j StGB	○	
130000	Sexueller Missbrauch §§ 176, 176a, 176b, 182, 183, 183a StGB	○	
131000	Sexueller Missbrauch von Kindern §§ 176, 176a, 176b StGB	○	
131010	Sexuelle Handlungen § 176 Abs. 5 StGB	○	
131100	Sexuelle Handlungen § 176 Abs. 1 und 2 StGB	○	
131200	Exhibitionistische/sexuelle Handlungen vor Kindern § 176 Abs. 4 Nr. 1 StGB	○	
131300	Sexuelle Handlungen § 176 Abs. 4 Nr. 2 StGB	○	
131400	Einwirken auf Kinder § 176 Abs. 4 Nr. 3 und 4 StGB	○	
131500	Vollzug des Beischlafs mit einem Kind oder Vornahme einer ähnlichen sexuellen Handlung § 176a Abs. 2 Nr. 1 StGB	○	
131600	Schwerer sexueller Missbrauch von Kindern zur Herstellung und Verbreitung pornographischer Schriften § 176a Abs. 3 StGB	○	
131700	Sonstiger schwerer sexueller Missbrauch von Kindern § 176a StGB	○	
131800	Sexueller Missbrauch von Kindern mit Todesfolge § 176b StGB	○	
132000	Exhibitionistische Handlungen und Erregung öffentlichen Ärgernisses §§ 183, 183a StGB	○	
132010	Exhibitionistische Handlungen § 183 StGB	○	
132020	Erregung öffentlichen Ärgernisses § 183a StGB	○	
133000	Sexueller Missbrauch von Jugendlichen § 182 StGB	○	
133100	Sexueller Missbrauch von Jugendlichen gegen Entgelt § 182 Abs. 2 StGB	○	
133700	Sonstiger Sexueller Missbrauch von Jugendlichen § 182 StGB	○	
140000	Ausnutzen sexueller Neigung §§ 180, 180a, 181a, 184, 184a, 184b, 184c, 184d, 184e, 184f, 184g StGB	○	
140010	Ausübung der verbotenen Prostitution § 184f StGB		
140020	Jugendgefährdende Prostitution § 184g StGB		
141000	Förderung sexueller Handlungen Minderjähriger oder Ausbeuten von Prostituierten §§ 180, 180a StGB	○	
141100	Förderung sexueller Handlungen Minderjähriger § 180 StGB	○	
141110	Förderung sexueller Handlungen Minderjähriger durch Vermittlung oder gegen Entgelt § 180 Abs. 1, Nr. 1, Abs. 2 StGB	○	
141179	Sonstige Förderung sexueller Handlungen Minderjähriger § 180 StGB	○	
141200	Ausbeuten von Prostituierten § 180a StGB	○	
142000	Zuhälterei § 181a StGB	○	
143000	Verbreitung pornographischer Schriften (Erzeugnisse) §§ 184, 184a, 184b, 184c, 184d, 184e StGB		
143010	Sonstige Verbreitung pornographischer Schriften (Erzeugnisse) § 184 StGB		
143020	Verbreitung gewalt- oder tierpornographischer Schriften § 184a StGB		
143030	Zugänglichmachen pornographischer Inhalte mittels Rundfunk oder Telemedien		
143040	Veranstaltung und Besuch kinder- und jugendpornographischer Darbietungen § 184e StGB		
143100	Verbreitung pornographischer Schriften (Erzeugnisse) an Personen unter 18 Jahren § 184 Abs. 1 Nr. 1, 2, 5 StGB		
143200	Verbreitung, Erwerb, Besitz und Herstellung kinderpornographischer Schriften § 184b StGB		
143210	Verbreitung, Erwerb, Besitz und Herstellung von Kinderpornographie § 184b Abs. 1 StGB		
143211	Verbreitung von Kinderpornographie § 184b Abs. 1 Nr. 1 StGB		
143212	Besitzverschaffung für andere von Kinderpornographie § 184b Abs. 1 Nr. 2 StGB		
143213	Herstellung auch ohne Verbreitungsabsicht von Kinderpornographie mit tatsächlichem Geschehen § 184b Abs. 1 Nr. 3 StGB		

Schlüssel	Straftaten(gruppen)	Opfer- Schadens- erfassung	
143214	Herstellung mit Verbreitungsabsicht von Kinderpornographie § 184b Abs. 1 Nr. 4 StGB		
143220	Verbreitung und Herstellung von Kinderpornographie gewerbs-/bandenmäßig § 184b Abs. 2 StGB		
143230	Besitz oder sich Verschaffen von Kinderpornographie § 184b Abs. 3 StGB		
143500	Verbreitung, Erwerb, Besitz und Herstellung jugendpornographischer Schriften § 184c StGB		
143510	Verbreitung, Erwerb, Besitz und Herstellung von Jugendpornographie § 184c Abs. 1 StGB		
143511	Verbreitung von Jugendpornographie § 184c Abs. 1 Nr. 1 StGB		
143512	Besitzverschaffung für andere von Jugendpornographie § 184c Abs. 1 Nr. 2 StGB		
143513	Herstellung auch ohne Verbreitungsabsicht mit tatsächlichem Geschehen von Jugendpornographie § 184c Abs. 1 Nr. 3 StGB		
143514	Herstellung mit Verbreitungsabsicht von Jugendpornographie § 184c Abs. 1 Nr. 4 StGB		
143520	Verbreitung und Herstellung von Jugendpornographie gewerbs-/bandenmäßig § 184c Abs. 2 StGB		
143530	Besitz oder sich Verschaffen von Jugendpornographie § 184c Abs. 3 StGB		
200000	Rohheitsdelikte und Straftaten gegen die persönliche Freiheit	O	S
210000	Raub, räuberische Erpressung und räuberischer Angriff auf Kraftfahrer §§ 249-252, 255, 316a StGB	O	S
210010	Sonstiger Raub § 249 StGB	O	S
210020	Sonstiger schwerer Raub § 250 StGB	O	S
210030	Sonstiger Raub mit Todesfolge § 251 StGB	O	S
210040	Räuberischer Diebstahl § 252 StGB	O	S
210050	Sonstige räuberische Erpressung § 255 StGB	O	S
211000	Raub, räuberische Erpressung auf/gegen Geldinstitute, Postfilialen und -agenturen	O	S
211100	Raub, räuberische Erpressung auf/gegen Geldinstitute (Banken/Sparkassen)	O	S
211110	Raub auf Geldinstitute (Banken/Sparkassen) § 249 StGB	O	S
211120	Schwerer Raub auf Geldinstitute (Banken/Sparkassen) § 250 StGB	O	S
211130	Raub mit Todesfolge auf Geldinstitute (Banken/Sparkassen) § 251 StGB	O	S
211150	Räuberische Erpressung gegen Geldinstitute (Banken/Sparkassen) § 255 StGB	O	S
211200	Raub, räuberische Erpressung auf/gegen Postfilialen und -agenturen	O	S
211210	Raub auf Postfilialen und -agenturen § 249 StGB	O	S
211220	Schwerer Raub auf Postfilialen und -agenturen § 250 StGB	O	S
211230	Raub mit Todesfolge auf Postfilialen und -agenturen § 251 StGB	O	S
211250	Räuberische Erpressung gegen Postfilialen und -agenturen § 255 StGB	O	S
212000	Raub, räuberische Erpressung auf/gegen sonstige Zahlstellen und Geschäfte	O	S
212010	Raub auf sonstige Zahlstellen oder Geschäfte § 249 StGB	O	S
212020	Schwerer Raub auf sonstige Zahlstellen oder Geschäfte § 250 StGB	O	S
212030	Raub mit Todesfolge auf sonstige Zahlstellen oder Geschäfte § 251 StGB	O	S
212050	Räuberische Erpressung gegen sonstige Zahlstellen oder Geschäfte § 255 StGB	O	S
212100	Raub, räuberische Erpressung auf/gegen Spielhallen	O	S
212110	Raub auf Spielhallen § 249 StGB	O	S
212120	Schwerer Raub auf Spielhallen § 250 StGB	O	S
212130	Raub mit Todesfolge auf Spielhallen § 251 StGB	O	S
212150	Räuberische Erpressung gegen Spielhallen § 255 StGB	O	S
212200	Raub, räuberische Erpressung auf/gegen Tankstellen	O	S
212210	Raub auf Tankstellen § 249 StGB	O	S
212220	Schwerer Raub auf Tankstellen § 250 StGB	O	S
212230	Raub mit Todesfolge auf Tankstellen § 251 StGB	O	S

Schlüssel	Straftaten(gruppen)	Opfer- Schadens- erfassung	
212250	Räuberische Erpressung gegen Tankstellen § 255 StGB	O	S
213000	Raub, räuberische Erpressung auf/gegen Geld- und Werttransporte	O	S
213100	Raub, räuberische Erpressung auf/gegen Geld- und Kassenboten	O	S
213110	Raub auf Geld- und Kassenboten § 249 StGB	O	S
213120	Schwerer Raub auf Geld- und Kassenboten § 250 StGB	O	S
213130	Raub mit Todesfolge auf Geld- und Kassenboten § 251 StGB	O	S
213150	Räuberische Erpressung gegen Geld- und Kassenboten § 255 StGB	O	S
213200	Raub, räuberische Erpressung auf/gegen Spezialgeldtransportfahrzeuge	O	S
213210	Raub auf Spezialgeldtransportfahrzeuge § 249 StGB	O	S
213220	Schwerer Raub auf Spezialgeldtransportfahrzeuge § 250 StGB	O	S
213230	Raub mit Todesfolge auf Spezialgeldtransportfahrzeuge § 251 StGB	O	S
213250	Räuberische Erpressung gegen Spezialgeldtransportfahrzeuge § 255 StGB	O	S
214000	Räuberischer Angriff auf Kraftfahrer § 316a StGB	O	S
214079	Räuberischer Angriff auf sonstige Kraftfahrer	O	S
214100	Beraubung von Taxifahrern	O	S
216000	Handtaschenraub	O	S
216010	Handtaschenraub § 249 StGB	O	S
216020	Handtaschenraub § 250 StGB	O	S
216030	Handtaschenraub mit Todesfolge § 251 StGB	O	S
216050	Räuberische Erpressung bei Handtaschenraub § 255 StGB	O	S
217000	Sonstige Raubüberfälle auf Straßen, Wegen oder Plätzen	O	S
217010	Sonstiger Raub auf Straßen, Wegen oder Plätzen § 249 StGB	O	S
217020	Sonstiger schwerer Raub auf Straßen, Wegen oder Plätzen § 250 StGB	O	S
217030	Sonstiger Raub mit Todesfolge auf Straßen, Wegen oder Plätzen § 251 StGB	O	S
217050	Sonstige räuberische Erpressung auf Straßen, Wegen oder Plätzen § 255 StGB	O	S
218000	Raub zur Erlangung von Betäubungsmitteln	O	S
218010	Raub zur Erlangung von Betäubungsmitteln § 249 StGB	O	S
218020	Schwerer Raub zur Erlangung von Betäubungsmitteln § 250 StGB	O	S
218030	Raub mit Todesfolge zur Erlangung von Betäubungsmitteln § 251 StGB	O	S
218050	Räuberische Erpressung zur Erlangung von Betäubungsmitteln § 255 StGB	O	S
219000	Raubüberfälle in Wohnungen	O	S
219010	Raub in Wohnungen § 249 StGB	O	S
219020	Schwerer Raub in Wohnungen § 250 StGB	O	S
219030	Raub mit Todesfolge in Wohnungen § 251 StGB	O	S
219050	Räuberische Erpressung in Wohnungen § 255 StGB	O	S
220000	Körperverletzung §§ 223-227, 229, 231 StGB	O	
221000	Körperverletzung mit Todesfolge §§ 227, 231 StGB	O	
221010	Körperverletzung mit Todesfolge § 227 StGB	O	
221020	Beteiligung an einer Schlägerei mit Todesfolge § 231 StGB	O	
222000	Gefährliche und schwere Körperverletzung, Verstümmelung weiblicher Genitalien §§ 224, 226, 226a, 231 StGB	O	
222010	Sonstige Tatörtlichkeit bei gefährlicher Körperverletzung § 224 StGB	O	
222020	Sonstige Tatörtlichkeit bei schwerer Körperverletzung § 226 StGB	O	
222030	Sonstige Tatörtlichkeit bei Beteiligung an einer Schlägerei ohne Todesfolge § 231 StGB	O	
222040	Verstümmelung weiblicher Genitalien § 226a StGB	O	
222100	Gefährliche und schwere Körperverletzung auf Straßen, Wegen oder Plätzen	O	

Schlüssel	Straftaten(gruppen)	Opfer- Schadens- erfassung	
222110	Gefährliche Körperverletzung gemäß § 224 StGB auf Straßen, Wegen oder Plätzen	O	
222120	Schwere Körperverletzung auf Straßen, Wegen oder Plätzen § 226 StGB	O	
222130	Beteiligung an einer Schlägerei ohne Todesfolge auf Straßen, Wegen oder Plätzen § 231 StGB	O	
223000	Misshandlung von Schutzbefohlenen § 225 StGB	O	
223001	Misshandlung Schutzbefohlener ab 14 Jahren	O	
223100	Misshandlung von Kindern	O	
224000	Vorsätzliche einfache Körperverletzung § 223 StGB	O	
225000	Fahrlässige Körperverletzung § 229 StGB	O	
230000	Straftaten gegen die persönliche Freiheit §§ 232-233a, 234, 235, 236, 237, 238-239b, 240, 241, 316c StGB	O	S
231000	Menschenraub, Entziehung Minderjähriger, Kinderhandel §§ 234, 235, 236 StGB	O	
231100	Menschenraub § 234 StGB	O	
231200	Entziehung Minderjähriger § 235 StGB	O	
231210	Entziehung Minderjähriger gegen Entgelt oder in Bereicherungsabsicht § 235 Abs. 4 Nr. 2 StGB	O	
231279	Sonstige Entziehung Minderjähriger § 235 StGB	O	
231300	Kinderhandel § 236 StGB	O	
232000	Zwangsheirat, Nachstellung (Stalking), Freiheitsberaubung, Nötigung, Bedrohung §§ 237, 238, 239, 240, 241 StGB	O	
232100	Freiheitsberaubung § 239 StGB	O	
232200	Nötigung § 240 StGB	O	
232201	Nötigung im Straßenverkehr § 240 Abs. 1 StGB	O	
232279	Sonstige Nötigung § 240 Abs. 1 und 4 StGB	O	
232300	Bedrohung § 241 StGB	O	
232400	Nachstellung (Stalking) § 238 StGB	O	
232410	Nachstellung (Stalking) § 238, Abs. 1 StGB	O	
232420	Nachstellung (Stalking) § 238, Abs. 2 StGB	O	
232430	Nachstellung (Stalking) § 238, Abs. 3 StGB	O	
232500	Zwangsheirat § 237 StGB	O	
233000	Erpresserischer Menschenraub § 239a StGB	O	S
233079	Sonstiger erpresserischer Menschenraub	O	S
233100	Erpresserischer Menschenraub i.V.m. Raubüberfall auf Geldinstitute, Postfilialen und -agenturen	O	S
233200	Erpresserischer Menschenraub i.V.m. Raubüberfall auf sonstige Zahlstellen und Geschäfte	O	S
233300	Erpresserischer Menschenraub i.V.m. Raubüberfall auf Geld- und Werttransporte	O	S
234000	Geiselnahme § 239b StGB	O	S
234079	Sonstige Geiselnahme	O	S
234100	Geiselnahme i.V.m. Raubüberfall auf Geldinstitute, Postfilialen und -agenturen	O	S
234200	Geiselnahme i.V.m. Raubüberfall auf sonstige Zahlstellen und Geschäfte	O	S
234300	Geiselnahme i.V.m. Raubüberfall auf Geld- und Werttransporte	O	S
235000	Angriff auf den Luft- und Seeverkehr § 316c StGB		
239000	Menschenhandel, Zwangsprostitution, Zwangsarbeit, Ausbeutung der Arbeitskraft und Ausbeutung unter Ausnutzung einer Freiheitsberaubung §§ 232, 232a, 232b, 233, 233a StGB	O	
239100	Menschenhandel § 232 StGB	O	
239110	Handel zum Zweck der Ausbeutung bei Ausübung der Prostitution, der Vornahme sexueller Handlungen § 232 Abs. 1, Nr. 1a; Abs. 2 in Bezug auf Abs. 1 Nr. 1a; Abs. 3 Nr. 1 bis 3 in Bezug auf Abs. 1, Nr. 1a; Abs. 4 in Bezug auf Abs. 1 Nr. 1a StGB	O	

Schlüssel	Straftaten(gruppen)	Opfer- Schadens- erfassung	
239120	Handel zum Zweck der Ausbeutung durch eine Beschäftigung § 232 StGB Abs. 1, Nr. 1 b); Abs. 2 in Bezug auf Abs. 1 Nr. 1b); Abs. 3 Nr. 1 bis 3 in Bezug auf Abs. 1, Nr. 1b); Abs. 4 in Bezug auf Abs. 1 Nr. 1b) StGB	O	
239130	Handel zum Zweck der Ausbeutung bei der Ausübung der Bettelei § 232 Abs. 1, Nr. 1 c); Abs. 2 in Bezug auf Abs. 1, Nr. 1 c); Abs. 3 Nr. 1 bis 3 in Bezug auf Abs. 1, Nr. 1c); Abs. 4 in Bezug auf Abs. 1, Nr. 1c) StGB	O	
239140	Handel zum Zweck der Ausbeutung bei der Begehung von mit Strafe bedrohten Handlungen § 232 StGB Abs. 1, Nr. 1d); Abs. 2 in Bezug auf Abs. 1 Nr. 1d); Abs. 3 Nr. 1 bis 3 in Bezug auf Abs. 1, Nr. 1d); Abs. 4 in Bezug auf Abs. 1 Nr. 1d) StGB	O	
239150	Handel zum Zweck des Haltens einer Person in Sklaverei, Leibeigenschaft, Schuldknechtschaft o.ä. § 232 Abs. 1, Nr. 2; Abs. 2 in Bezug auf Abs. 1 Nr. 2; Abs. 3 Nr. 1 bis 3 in Bezug auf Abs. 1, Nr. 2; Abs. 4 in Bezug auf Abs. 1, Nr. 2 StGB	O	
239160	Handel zum Zweck der rechtswidrigen Organentnahme § 232 Abs. 1, Nr. 3; Abs. 2 in Bezug auf Abs. 1, Nr. 3; Abs. 3 Nr. 1 bis 3 in Bezug auf Abs. 1, Nr. 3; Abs. 4 in Bezug auf Abs. 1, Nr. 3 StGB	O	
239200	Zwangsprostitution § 232a StGB	O	
239210	Veranlassen zur Aufnahme oder Fortsetzung der Prostitution oder zu sexuellen Handlungen, durch die eine Person ausgebeutet wird § 232a Abs. 1 bis 5 StGB	O	
239220	Entgeltliche Inanspruchnahme sexueller Handlungen eines Menschenhandelsopfers unter Ausnutzung der Zwangslage oder Hilflosigkeit § 232a Abs. 6 StGB		
239300	Zwangsarbeit § 232b StGB	O	
239310	Veranlassen zur Aufnahme einer ausbeuterischen Beschäftigung § 232b Abs. 1, Nr. 1; Abs. 2 in Bezug auf Abs. 1, Nr. 1; Abs. 3 Nr. 1; Abs. 4 Nr. 1 StGB	O	
239320	Veranlassen sich in Sklaverei, Leibeigenschaft, Schuldknechtschaft o.ä. zu begeben § 232b Abs. 1, Nr. 2; Abs. 2 in Bezug auf Abs. 1, Nr. 2; Abs. 3 Nr. 2; Abs. 4 Nr. 2 StGB	O	
239330	Veranlassen zur Aufnahme oder Fortsetzung der Bettelei, durch die die Person ausgebeutet wird § 232b Abs. 1, Nr. 3; Abs. 2 in Bezug auf Abs. 1, Nr. 3; Abs. 3 Nr. 3; Abs. 4 Nr. 3 StGB	O	
239400	Ausbeutung der Arbeitskraft § 233 StGB	O	
239410	Ausbeutung durch eine Beschäftigung § 233 Abs. 1, Nr. 1; Abs. 2 in Fällen von Abs. 1 Nr. 1; Abs. 3 in Fällen von Abs. 1 Nr. 1; Abs. 4 in Bezug auf Abs. 1, Nr. 1; Abs. 5 in Bezug auf Abs. 1 Nr. 1 StGB	O	
239420	Ausbeutung bei der Ausübung der Bettelei § 233 Abs. 1, Nr. 2; Abs. 2 in Fällen von Abs. 1 Nr. 2; Abs. 3 in Fällen von Abs. 1 Nr. 2; Abs. 4 in Bezug auf Abs. 1, Nr. 2 StGB	O	
239430	Ausbeutung bei der Begehung von mit Strafe bedrohten Handlungen § 233 Abs. 1, Nr. 3; Abs. 2 in Fällen von Abs. 1 Nr. 3; Abs. 3 in Fällen von Abs. 1 Nr. 3; Abs. 4 in Bezug auf Abs. 1, Nr. 3 StGB	O	
239500	Ausbeutung unter Ausnutzung einer Freiheitsberaubung § 233a StGB	O	
239510	Ausbeutung bei Ausübung der Prostitution § 233a Abs. 1, Nr. 1; Abs. 2 in Bezug auf Abs. 1 Nr. 1; Abs. 3 in Bezug auf Abs. 1 Nr. 1; Abs. 4 in Bezug auf Abs. 1 Nr. 1 StGB	O	
239520	Ausbeutung durch eine Beschäftigung nach § 232 Abs. 1 Satz 2 StGB (gem. § 233a Abs. 1, Nr. 2; Abs. 2 in Bezug auf Abs. 1 Nr. 2; Abs. 3 in Bezug auf Abs. 1 Nr. 2; Abs. 4 in Bezug auf Abs. 1 Nr. 2 StGB)	O	
239530	Ausbeutung bei der Ausübung der Bettelei § 233a Abs. 1, Nr. 3; Abs. 2 in Bezug auf Abs. 1 Nr. 3; Abs. 3 in Bezug auf Abs. 1 Nr. 3; Abs. 4 in Bezug auf Abs. 1 Nr. 3 StGB	O	
239540	Ausbeutung bei der Begehung von mit Strafe bedrohten Handlungen § 233a Abs. 1, Nr. 4; Abs. 2 in Bezug auf Abs. 1 Nr. 4; Abs. 3 in Bezug auf Abs. 1 Nr. 4; Abs. 4 in Bezug auf Abs. 1 Nr. 4 StGB	O	
3***00	Diebstahl ohne erschwerende Umstände §§ 242, 247, 248a-c StGB und zwar:		S
3**100	Einfacher Diebstahl von Kraftwagen einschl. unbefugte Ingebrauchnahme		S
3**200	Einfacher Diebstahl von Mopeds und Krafträdern einschl. unbefugte Ingebrauchnahme		S
3**300	Einfacher Diebstahl von Fahrrädern einschl. unbefugte Ingebrauchnahme		S
3**400	Einfacher Diebstahl von Schusswaffen		S
3**500	Einfacher Diebstahl von unbaren Zahlungsmitteln		S
3**700	Einfacher Diebstahl von/aus Automaten		S
3**800	Einfacher Diebstahl von Antiquitäten, Kunst- und sakralen Gegenständen		S
300000	Sonstiger einfacher Diebstahl §§ 242, 247, 248a-c StGB		S
300010	Sonstiger einfacher Diebstahl §§ 242, 247, 248a StGB		S
300040	Unbefugter Gebrauch eines sonstigen Fahrzeuges § 248b StGB		S
300050	Entziehung elektrischer Energie § 248c StGB		S

Schlüssel	Straftaten(gruppen)	Opfer- Schadens- erfassung	
300100	Einfacher Diebstahl von Kraftwagen einschl. unbefugter Ingebrauchnahme		S
300110	Einfacher Diebstahl von Kraftwagen		S
300140	Unbefugter Gebrauch von Kraftwagen		S
300200	Einfacher Diebstahl von Mopeds und Krafträdern einschl. unbefugter Ingebrauchnahme		S
300210	Einfacher Diebstahl von Mopeds und Krafträdern		S
300240	Unbefugter Gebrauch von Mopeds und Krafträdern		S
300300	Einfacher Diebstahl von Fahrrädern einschl. unbefugter Ingebrauchnahme		S
300310	Einfacher Diebstahl von Fahrrädern		S
300340	Unbefugter Gebrauch von Fahrrädern		S
300400	Einfacher Diebstahl von Schusswaffen		S
300500	Einfacher Diebstahl von unbaren Zahlungsmitteln		S
300700	Einfacher Diebstahl von/aus Automaten		S
300800	Einfacher Diebstahl von Antiquitäten, Kunst- und sakralen Gegenständen		S
305*00	Einfacher Diebstahl in/aus Banken, Sparkassen, Postfilialen und -agenturen und dergleichen		S
305000	Einfacher Diebstahl in/aus Banken, Sparkassen, Postfilialen und -agenturen und dergleichen von sonstigem Gut		S
305500	Einfacher Diebstahl in/aus Banken, Sparkassen, Postfilialen und -agenturen und dergleichen von unbaren Zahlungsmitteln		S
310*00	Einfacher Diebstahl in/aus Dienst-, Büro-, Fabrikations-, Werkstatt- und Lagerräumen		S
310000	Einfacher Diebstahl in/aus Dienst-, Büro-, Fabrikations-, Werkstatt- und Lagerräumen von sonstigem Gut		S
310100	Einfacher Diebstahl in/aus Dienst-, Büro-, Fabrikations-, Werkstatt- und Lagerräumen von Kraftwagen		S
310200	Einfacher Diebstahl in/aus Dienst-, Büro-, Fabrikations-, Werkstatt- und Lagerräumen von Mopeds und Krafträdern		S
310300	Einfacher Diebstahl in/aus Dienst-, Büro-, Fabrikations-, Werkstatt- und Lagerräumen von Fahrrädern		S
310400	Einfacher Diebstahl in/aus Dienst-, Büro-, Fabrikations-, Werkstatt- und Lagerräumen von Schusswaffen		S
310500	Einfacher Diebstahl in/aus Dienst-, Büro-, Fabrikations-, Werkstatt- und Lagerräumen von unbaren Zahlungsmitteln		S
310700	Einfacher Diebstahl in/aus Dienst-, Büro-, Fabrikations-, Werkstatt- und Lagerräumen von/aus Automaten		S
310800	Einfacher Diebstahl in/aus Dienst-, Büro-, Fabrikations-, Werkstatt- und Lagerräumen von Antiquitäten, Kunst- und sakralen Gegenständen		S
315*00	Einfacher Diebstahl in/aus Gaststätten, Kantinen, Hotels und Pensionen		S
315000	Einfacher Diebstahl in/aus Gaststätten, Kantinen, Hotels und Pensionen von sonstigem Gut		S
315500	Einfacher Diebstahl in/aus Gaststätten, Kantinen, Hotels und Pensionen von unbaren Zahlungsmitteln		S
315700	Einfacher Diebstahl in/aus Gaststätten, Kantinen, Hotels und Pensionen von/aus Automaten		S
325*00	Einfacher Diebstahl in/aus Kiosken, Warenhäusern, Verkaufsräumen, Selbstbedienungsläden, Schaufenstern, Schaukästen und Vitrinen darunter:		S
325000	Einfacher Diebstahl in/aus Kiosken, Warenh., Verkaufsräumen pp. von sonstigem Gut		S
325300	Einfacher Diebstahl in/aus Kiosken, Warenh., Verkaufsräumen pp. von Fahrrädern		S
325500	Einfacher Diebstahl in/aus Kiosken, Warenh., Verkaufsräumen pp. von unbaren Zahlungsmitteln		S
326*00	Einfacher Ladendiebstahl		S
326000	Einfacher Ladendiebstahl von sonstigem Gut		S
326300	Einfacher Ladendiebstahl von Fahrrädern		S
335*00	Einfacher Diebstahl in/aus Wohnungen		S
335000	Einfacher Diebstahl in/aus Wohnungen von sonstigem Gut		S
335400	Einfacher Diebstahl in/aus Wohnungen von Schusswaffen		S

Schlüssel	Straftaten(gruppen)	Opfer- Schadens- erfassung	
335500	Einfacher Diebstahl in/aus Wohnungen von unbaren Zahlungsmitteln		S
335800	Einfacher Diebstahl in/aus Wohnungen von Antiquitäten, Kunst- und sakralen Gegenständen		S
340*00	Einfacher Diebstahl in/aus Boden-, Kellerräumen und Waschküchen		S
340000	Einfacher Diebstahl in/aus Boden-, Kellerräumen und Waschküchen von sonstigem Gut		S
340300	Einfacher Diebstahl in/aus Boden-, Kellerräumen und Waschküchen von Fahrrädern		S
345*00	Einfacher Diebstahl in/aus überwiegend unbezogenen Neu- und Rohbauten, Baubuden und Baustellen		S
345000	Einfacher Diebstahl in/aus überwiegend unbezogenen Neu- und Rohbauten, Baubuden und Baustellen von sonstigem Gut		S
345100	Einfacher Diebstahl in/aus überwiegend unbezogenen Neu- und Rohbauten, Baubuden und Baustellen von Kraftwagen		S
345500	Einfacher Diebstahl in/aus überwiegend unbezogenen Neu- und Rohbauten, Baubuden und Baustellen von unbaren Zahlungsmitteln		S
350*00	Einfacher Diebstahl an/aus Kraftfahrzeugen		S
350000	Einfacher Diebstahl an/aus Kraftfahrzeugen von sonstigem Gut		S
350500	Einfacher Diebstahl aus Kraftfahrzeugen von unbaren Zahlungsmitteln		S
371000	Einfacher Diebstahl von Betäubungsmitteln aus Apotheken		S
372000	Einfacher Diebstahl von Betäubungsmitteln aus Arztpraxen		S
373000	Einfacher Diebstahl von Betäubungsmitteln aus Krankenhäusern		S
374000	Einfacher Diebstahl von Betäubungsmitteln bei Herstellern und Großhändlern		S
375000	Einfacher Diebstahl von Rezeptformularen zur Erlangung von Betäubungsmitteln		S
390000	Einfacher Taschendiebstahl von sonstigem Gut		S
390500	Einfacher Taschendiebstahl von unbaren Zahlungsmitteln		S
4***00	Diebstahl unter erschwerenden Umständen §§ 243-244a StGB und zwar:		S
4**100	Schwerer Diebstahl von Kraftwagen		S
4**200	Schwerer Diebstahl von Mopeds und Krafträdern		S
4**300	Schwerer Diebstahl von Fahrrädern		S
4**400	Schwerer Diebstahl von Schusswaffen		S
4**500	Schwerer Diebstahl von unbaren Zahlungsmitteln		S
4**700	Schwerer Diebstahl von/aus Automaten		S
4**800	Schwerer Diebstahl von Antiquitäten, Kunst- und sakralen Gegenständen		S
400000	Sonstiger schwerer Diebstahl insgesamt §§ 243 - 244a StGB		S
400010	Besonders schwerer Fall des Diebstahls		S
400020	Sonstiger schwerer Diebstahl (ohne WED) §§ 244 Abs. 1 Nr. 1 und 2, 244a StGB		S
400100	Schwerer Diebstahl insgesamt von Kraftwagen		S
400110	Besonders schwerer Fall des Diebstahls von Kraftwagen		S
400120	Schwerer Diebstahl von Kraftwagen §§ 244 Abs. 1 Nr. 1 und 2, 244a StGB		S
400200	Schwerer Diebstahl insgesamt von Mopeds und Krafträdern		S
400210	Besonders schwerer Fall des Diebstahls von Mopeds und Krafträdern		S
400220	Schwerer Diebstahl von Mopeds und Krafträdern §§ 244 Abs. 1 Nr. 1 und 2, 244a StGB		S
400300	Schwerer Diebstahl insgesamt von Fahrrädern		S
400310	Besonders schwerer Fall des Diebstahls von Fahrrädern		S
400320	Schwerer Diebstahl von Fahrrädern §§ 244 Abs. 1 Nr. 1 und 2, 244a StGB		S
400400	Schwerer Diebstahl insgesamt von Schusswaffen		S
400410	Besonders schwerer Fall des Diebstahls von Schusswaffen		S
400420	Schwerer Diebstahl von Schusswaffen §§ 244 Abs. 1 Nr. 1 und 2, 244a StGB		S
400500	Schwerer Diebstahl insgesamt von unbaren Zahlungsmitteln		S

Schlüssel	Straftaten(gruppen)	Opfer- Schadens- erfassung	
400510	Besonders schwerer Fall des Diebstahls von unbaren Zahlungsmitteln		S
400520	Schwerer Diebstahl von unbaren Zahlungsmitteln §§ 244 Abs. 1 Nr. 1 und 2, 244a StGB		S
400700	Schwerer Diebstahl insgesamt von/aus Automaten		S
400710	Besonders schwerer Fall des Diebstahls von/aus Automaten		S
400720	Schwerer Diebstahl von/aus Automaten §§ 244 Abs. 1 Nr. 1 und 2, 244a StGB		S
400800	Schwerer Diebstahl insgesamt von Antiquitäten, Kunst- und sakralen Gegenständen		S
400810	Besonders schwerer Fall des Diebstahls von Antiquitäten, Kunst- und sakralen Gegenständen		S
400820	Schwerer Diebstahl von Antiquitäten, Kunst- und sakralen Gegenständen §§ 244 Abs. 1 Nr. 1 und 2, 244a StGB		S
405*00	Schwerer Diebstahl in/aus Banken, Sparkassen, Postfilialen und -agenturen und dergleichen		S
405000	Schwerer Diebstahl insgesamt in/aus Banken, Sparkassen, Postfilialen und -agenturen und dergleichen		S
405010	Besonders schwerer Fall des Diebstahls in/aus Banken, Sparkassen, Postfilialen und -agenturen und dergleichen		S
405020	Schwerer Diebstahl in/aus Banken, Sparkassen, Postfilialen und -agenturen und dergleichen §§ 244 Abs. 1 Nr. 1 und 2, 244a StGB		S
410*00	Schwerer Diebstahl in/aus Dienst-, Büro-, Fabrikations-, Werkstatt- und Lagerräumen		S
410000	Schwerer Diebstahl insgesamt in/aus Dienst-, Büro-, Fabrikations-, Werkstatt- und Lagerräumen von sonstigem Gut		S
410010	Besonders schwerer Fall des Diebstahls in/aus Dienst-, Büro-, Fabrikations-, Werkstatt- und Lagerräumen von sonstigem Gut		S
410020	Schwerer Diebstahl in/aus Dienst-, Büro-, Fabrikations-, Werkstatt- und Lagerräumen von sonstigem Gut §§ 244 Abs. 1 Nr. 1 und 2, 244a StGB		S
410100	Schwerer Diebstahl insgesamt in/aus Dienst-, Büro-, Fabrikations-, Werkstatt- und Lagerräumen von Kraftwagen		S
410110	Besonders schwerer Fall des Diebstahls in/aus Dienst-, Büro-, Fabrikations-, Werkstatt- und Lagerräumen von Kraftwagen		S
410120	Schwerer Diebstahl in/aus Dienst-, Büro-, Fabrikations-, Werkstatt- und Lagerräumen von Kraftwagen §§ 244 Abs. 1 Nr. 1 und 2, 244a StGB		S
410200	Schwerer Diebstahl insgesamt in/aus Dienst-, Büro-, Fabrikations-, Werkstatt- und Lagerräumen von Mopeds und Krafträdern		S
410210	Besonders schwerer Fall des Diebstahls in/aus Dienst-, Büro-, Fabrikations-, Werkstatt- und Lagerräumen von Mopeds und Krafträdern		S
410220	Schwerer Diebstahl in/aus Dienst-, Büro-, Fabrikations-, Werkstatt- und Lagerräumen von Mopeds und Krafträdern, §§ 244 Abs. 1 Nr. 1 und 2, 244a StGB		S
410300	Schwerer Diebstahl insgesamt in/aus Dienst-, Büro-, Fabrikations-, Werkstatt- und Lagerräumen von Fahrrädern		S
410310	Besonders schwerer Fall des Diebstahls in/aus Dienst-, Büro-, Fabrikations-, Werkstatt- und Lagerräumen von Fahrrädern		S
410320	Schwerer Diebstahl in/aus Dienst-, Büro-, Fabrikations-, Werkstatt- und Lagerräumen von Fahrrädern §§ 244 Abs. 1 Nr. 1 und 2, 244a StGB		S
410400	Schwerer Diebstahl insgesamt in/aus Dienst-, Büro-, Fabrikations-, Werkstatt- und Lagerräumen von Schusswaffen		S
410410	Besonders schwerer Fall des Diebstahls in/aus Dienst-, Büro-, Fabrikations-, Werkstatt- und Lagerräumen von Schusswaffen		S
410420	Schwerer Diebstahl in/aus Dienst-, Büro-, Fabrikations-, Werkstatt- und Lagerräumen von Schusswaffen §§ 244 Abs. 1 Nr. 1 und 2, 244a StGB		S
410500	Schwerer Diebstahl insgesamt in/aus Dienst-, Büro-, Fabrikations-, Werkstatt- und Lagerräumen von unbaren Zahlungsmitteln		S
410510	Besonders schwerer Fall des Diebstahls in/aus Dienst-, Büro-, Fabrikations-, Werkstatt- und Lagerräumen von unbaren Zahlungsmitteln		S
410520	Schwerer Diebstahl in/aus Dienst-, Büro-, Fabrikations-, Werkstatt- und Lagerräumen von unbaren Zahlungsmitteln §§ 244 Abs. 1 Nr. 1 und 2, 244a StGB		S
410700	Schwerer Diebstahl insgesamt in/aus Dienst-, Büro-, Fabrikations-, Werkstatt- und Lagerräumen von/aus Automaten		S
410710	Besonders schwerer Fall des Diebstahls in/aus Dienst-, Büro-, Fabrikations-, Werkstatt- und Lagerräumen von/aus Automaten		S
410720	Schwerer Diebstahl in/aus Dienst-, Büro-, Fabrikations-, Werkstatt- und Lagerräumen von/aus Automaten §§ 244 Abs. 1 Nr. 1 und 2, 244a StGB		S
410800	Schwerer Diebstahl insgesamt in/aus Dienst-, Büro-, Fabrikations-, Werkstatt- und Lagerräumen von Antiquitäten, Kunst- und sakralen Gegenständen		S

Schlüssel	Straftaten(gruppen)	Opfer- Schadens- erfassung	
410810	Besonders schwerer Fall des Diebstahls in/aus Dienst-, Büro-, Fabrikations-, Werkstatt- und Lagerräumen von Antiquitäten, Kunst- und sakralen Gegenständen		S
410820	Schwerer Diebstahl in/aus Dienst-, Büro-, Fabrikations-, Werkstatt- und Lagerräumen von Antiquitäten, Kunst- und sakralen Gegenständen §§ 244 Abs. 1 Nr. 1 und 2, 244a StGB		S
415*00	Schwerer Diebstahl in/aus Gaststätten, Kantinen, Hotels und Pensionen		S
415000	Schwerer Diebstahl insgesamt in/aus Gaststätten, Kantinen, Hotels und Pensionen von sonstigem Gut		S
415010	Besonders schwerer Fall des Diebstahls in/aus Gaststätten, Kantinen, Hotels und Pensionen von sonstigem Gut		S
415020	Schwerer Diebstahl in/aus Gaststätten, Kantinen, Hotels und Pensionen von sonstigem Gut §§ 244 Abs. 1 Nr. 1 und 2, 244a StGB		S
415500	Schwerer Diebstahl insgesamt in/aus Gaststätten, Kantinen, Hotels und Pensionen von unbaren Zahlungsmitteln		S
415510	Besonders schwerer Fall des Diebstahls in/aus Gaststätten, Kantinen, Hotels und Pensionen von unbaren Zahlungsmitteln		S
415520	Schwerer Diebstahl in/aus Gaststätten, Kantinen, Hotels und Pensionen von unbaren Zahlungsmitteln §§ 244 Abs. 1 Nr. 1 und 2, 244a StGB		S
415700	Schwerer Diebstahl insgesamt in/aus Gaststätten, Kantinen, Hotels und Pensionen von/aus Automaten		S
415710	besonders schwerer Fall des Diebstahls in/aus Gaststätten, Kantinen, Hotels und Pensionen von/aus Automaten		S
415720	Schwerer Diebstahl in/aus Gaststätten, Kantinen, Hotels und Pensionen von/aus Automaten §§ 244 Abs. 1 Nr. 1 und 2, 244a StGB		S
425*00	Schwerer Diebstahl in/aus Kiosken, Warenhäusern, Verkaufsräumen, Selbstbedienungsläden, Schaufenstern, Schaukästen und Vitrinen darunter:		S
425000	Schwerer Diebstahl insgesamt in/aus Kiosken, Warenhäusern, Verkaufsräumen pp. von sonstigem Gut		S
425010	Besonders schwerer Fall des Diebstahls in/aus Kiosken, Warenhäusern, Verkaufsräumen pp. von sonstigem Gut		S
425020	Schwerer Diebstahl in/aus Kiosken, Warenhäusern, Verkaufsräumen pp. von sonstigem Gut, §§ 244 Abs. 1 Nr. 1 und 2, 244a StGB		S
425300	Schwerer Diebstahl insgesamt in/aus Kiosken, Warenhäusern, Verkaufsräumen pp. von Fahrrädern		S
425310	Besonders schwerer Fall des Diebstahls in/aus Kiosken, Warenhäusern, Verkaufsräumen pp. von Fahrrädern		S
425320	Schwerer Diebstahl in/aus Kiosken, Warenhäusern, Verkaufsräumen pp. von Fahrrädern §§ 244 Abs. 1 Nr. 1 und 2, 244a StGB		S
425400	Schwerer Diebstahl insgesamt in/aus Kiosken, Warenhäusern, Verkaufsräumen pp. von Schusswaffen		S
425410	Besonders schwerer Fall des Diebstahls in/aus Kiosken, Warenhäusern, Verkaufsräumen pp. von Schusswaffen		S
425420	Schwerer Diebstahl in/aus Kiosken, Warenhäusern, Verkaufsräumen pp. von Schusswaffen §§ 244 Abs. 1 Nr. 1 und 2, 244a StGB		S
425500	Schwerer Diebstahl insgesamt in/aus Kiosken, Warenhäusern, Verkaufsräumen pp. von unbaren Zahlungsmitteln		S
425510	Besonders schwerer Fall des Diebstahls in/aus Kiosken, Warenhäusern, Verkaufsräumen pp. von unbaren Zahlungsmitteln		S
425520	Schwerer Diebstahl in/aus Kiosken, Warenhäusern, Verkaufsräumen pp. von unbaren Zahlungsmitteln §§ 244 Abs. 1 Nr. 1 und 2, 244a StGB		S
426*00	Schwerer Ladendiebstahl		S
426000	Schwerer Ladendiebstahl insgesamt		S
426010	Besonders schwerer Fall des Ladendiebstahls		S
426020	Schwerer Ladendiebstahl §§ 244 Abs. 1 Nr. 1 und 2, 244a StGB		S
435*00	Wohnungseinbruchdiebstahl §§ 244 Abs. 1 Nr. 3 und Abs. 4, 244a StGB		S
435000	Wohnungseinbruchdiebstahl (ohne TWE) § 244 Abs. 1 Nr. 3 und Abs. 4 StGB von sonstigem Gut		S
435020	Wohnungseinbruchdiebstahl (ohne TWE) bandenmäßig §§ 244 Abs. 4, 244a StGB		S
435400	Wohnungseinbruchdiebstahl (ohne TWE) § 244 Abs. 1 Nr. 3 und Abs. 4 StGB von Schusswaffen		S
435500	Wohnungseinbruchdiebstahl (ohne TWE) § 244 Abs. 1 Nr. 3 und Abs. 4 StGB von unbaren Zahlungsmitteln		S
435800	Wohnungseinbruchdiebstahl (ohne TWE) § 244 Abs. 1 Nr. 3 und Abs. 4 StGB von Antiquitäten, Kunst- und sakralen Gegenständen		S

Schlüssel	Straftaten(gruppen)	Opfer- Schadens- erfassung	
436*00	Tageswohnungseinbruchdiebstahl §§ 244 Abs. 1 Nr. 3 und Abs. 4, 244a StGB		S
436000	Tageswohnungseinbruch § 244 Abs. 1 Nr. 3 und Abs. 4 StGB von sonstigem Gut		S
436020	Tageswohnungseinbruchdiebstahl bandenmäßig §§ 244 Abs. 4, 244a StGB		S
436400	Tageswohnungseinbruch § 244 Abs. 1 Nr. 3 und Abs. 4 StGB von Schusswaffen		S
436500	Tageswohnungseinbruch § 244 Abs. 1 Nr. 3 und Abs. 4 StGB von unbaren Zahlungsmitteln		S
436800	Tageswohnungseinbruch § 244 Abs. 1 Nr. 3 und Abs. 4 StGB von Antiquitäten, Kunst- und sakralen Gegenständen		S
440*00	Schwerer Diebstahl in/aus Boden-, Kellerräumen und Waschküchen		S
440000	Schwerer Diebstahl insgesamt in/aus Boden-, Kellerräumen, Waschküchen von sonstigem Gut		S
440010	Besonders schwerer Fall des Diebstahls in/aus Boden-, Kellerräumen, Waschküchen von sonstigem Gut		S
440020	Schwerer Diebstahl in/aus Boden-, Kellerräumen, Waschküchen §§ 244 Abs. 1 Nr. 1 und 2, 244a StGB		S
440300	Schwerer Diebstahl insgesamt in/aus Boden-, Kellerräumen, Waschküchen von Fahrrädern		S
440310	Besonders schwerer Fall des Diebstahls in/aus Boden-, Kellerräumen, Waschküchen von Fahrrädern		S
440320	Schwerer Diebstahl in/aus Boden-, Kellerräumen, Waschküchen von Fahrrädern §§ 244 Abs. 1 Nr. 1 und 2, 244a StGB		S
445*00	Schwerer Diebstahl in/aus überwiegend unbezogenen Neu- und Rohbauten, Baubuden und Baustellen		S
445000	Schwerer Diebstahl insgesamt in/aus überwiegend unbezogenen Neu- und Rohbauten, Baubuden und Baustellen von sonstigem Gut		S
445010	Besonders schwerer Fall des Diebstahls in/aus überwiegend unbezogenen Neu- und Rohbauten, Baubuden und Baustellen von sonstigem Gut		S
445020	Schwerer Diebstahl in/aus überwiegend unbezogenen Neu- und Rohbauten, Baubuden und Baustellen von sonstigem Gut §§ 244 Abs. 1 Nr. 1 und 2, 244a StGB		S
445100	Schwerer Diebstahl insgesamt in/aus überwiegend unbezogenen Neu- und Rohbauten, Baubuden und Baustellen von Kraftwagen		S
445110	Besonders schwerer Fall des Diebstahls in/aus überwiegend unbezogenen Neu- und Rohbauten, Baubuden und Baustellen von Kraftwagen		S
445120	Schwerer Diebstahl in/aus überwiegend unbezogenen Neu- und Rohbauten, Baubuden und Baustellen von Kraftwagen §§ 244 Abs. 1 Nr. 1 und 2, 244a StGB		S
445500	Schwerer Diebstahl insgesamt in/aus überwiegend unbezogenen Neu- und Rohbauten, Baubuden und Baustellen von unbaren Zahlungsmitteln		S
445510	Besonders schwerer Fall des Diebstahls in/aus überwiegend unbezogenen Neu- und Rohbauten, Baubuden und Baustellen von unbaren Zahlungsmitteln		S
445520	Schwerer Diebstahl in/aus überwiegend unbezogenen Neu- und Rohbauten, Baubuden und Baustellen von unbaren Zahlungsmitteln §§ 244 Abs. 1 Nr. 1 und 2, 244a StGB		S
450*00	Schwerer Diebstahl an/aus Kraftfahrzeugen		S
450000	Schwerer Diebstahl insgesamt an/aus Kraftfahrzeugen von sonstigem Gut		S
450010	Besonders schwerer Fall des Diebstahls an/aus Kraftfahrzeugen von sonstigem Gut		S
450020	Schwerer Diebstahl an/aus Kraftfahrzeugen von sonstigem Gut §§ 244 Abs. 1 Nr. 1 und 2, 244a StGB		S
450500	Schwerer Diebstahl aus Kraftfahrzeugen von unbaren Zahlungsmitteln		S
450510	Besonders schwerer Fall des Diebstahls aus Kraftfahrzeugen von unbaren Zahlungsmitteln		S
450520	Schwerer Diebstahl aus Kraftfahrzeugen von unbaren Zahlungsmitteln §§ 244 Abs. 1 Nr. 1 und 2, 244a StGB		S
471000	Schwerer Diebstahl von Betäubungsmitteln aus Apotheken		S
471010	Besonders schwerer Fall des Diebstahls von Betäubungsmitteln aus Apotheken		S
471020	Schwerer Diebstahl von Betäubungsmitteln aus Apotheken §§ 244 Abs. 1 Nr. 1 und 2, 244a StGB		S
472000	Schwerer Diebstahl von Betäubungsmitteln aus Arztpraxen		S
472010	Besonders schwerer Fall des Diebstahls von Betäubungsmitteln aus Arztpraxen		S
472020	Schwerer Diebstahl von Betäubungsmitteln aus Arztpraxen §§ 244 Abs. 1 Nr. 1 und 2, 244a StGB		S
473000	Schwerer Diebstahl von Betäubungsmitteln aus Krankenhäusern		S

Schlüssel	Straftaten(gruppen)	Opfer- Schadens- erfassung	
473010	Besonders schwerer Fall des Diebstahls von Betäubungsmitteln aus Krankenhäusern		S
473020	Schwerer Diebstahl von Betäubungsmitteln aus Krankenhäusern gemäß §§ 244 Abs. 1 Nr. 1 und 2, 244a StGB		S
474000	Schwerer Diebstahl von Betäubungsmitteln bei Herstellern und Großhändlern		S
474010	Besonders schwerer Fall des Diebstahls von Betäubungsmitteln bei Herstellern und Großhändlern		S
474020	Schwerer Diebstahl von Betäubungsmitteln bei Herstellern und Großhändlern §§ 244 Abs. 1 Nr. 1 und 2, 244a StGB		S
475000	Schwerer Diebstahl von Rezeptformularen zur Erlangung von Betäubungsmitteln		S
475010	Besonders schwerer Fall des Diebstahls von Rezeptformularen zur Erlangung von Betäubungsmitteln		S
475020	Schwerer Diebstahl von Rezeptformularen zur Erlangung von Betäubungsmitteln §§ 244 Abs. 1 Nr. 1 und 2, 244a StGB		S
490000	Schwerer Taschendiebstahl insgesamt von sonstigem Gut		S
490010	Besonders schwerer Fall des Taschendiebstahl von sonstigem Gut		S
490020	Schwerer Taschendiebstahl von sonstigem Gut §§ 244 Abs. 1 Nr. 1 und 2, 244a StGB		S
490500	Schwerer Taschendiebstahl von unbaren Zahlungsmitteln		S
490510	Besonders schwerer Fall des Taschendiebstahl von unbaren Zahlungsmitteln		S
490520	Schwerer Taschendiebstahl von unbaren Zahlungsmitteln §§ 244 Abs. 1 Nr. 1 und 2, 244a StGB		S
****00	Diebstahl insgesamt und zwar:		S
***100	Diebstahl insgesamt von Kraftwagen einschl. unbefugte Ingebrauchnahme		S
***200	Diebstahl insgesamt von Mopeds und Krafträdern einschl. unbefugte Ingebrauchnahme		S
***300	Diebstahl insgesamt von Fahrrädern einschl. unbefugte Ingebrauchnahme		S
***400	Diebstahl insgesamt von Schusswaffen		S
***500	Diebstahl insgesamt von unbaren Zahlungsmitteln		S
***700	Diebstahl insgesamt von/aus Automaten		S
***800	Diebstahl insgesamt von Antiquitäten, Kunst- und sakralen Gegenständen		S
*05*00	Diebstahl insgesamt in/aus Banken, Sparkassen, Postfilialen und -agenturen und dergleichen		S
*10*00	Diebstahl insgesamt in/aus Dienst-, Büro-, Fabrikations-, Werkstatt- und Lagerräumen		S
*15*00	Diebstahl insgesamt in/aus Gaststätten, Kantinen, Hotels und Pensionen		S
*25*00	Diebstahl insgesamt in/aus Kiosken, Warenhäusern, Verkaufsräumen, Selbstbedienungsläden, Schaufenstern, Schaukästen und Vitrinen darunter:		S
*26*00	Ladendiebstahl insgesamt		S
*35*00	Diebstahl insgesamt in/aus Wohnungen		S
*40*00	Diebstahl insgesamt in/aus Boden-, Kellerräumen und Waschküchen		S
*45*00	Diebstahl insgesamt in/aus überwiegend unbezogenen Neu- und Rohbauten, Baubuden und Baustellen		S
*50*00	Diebstahl insgesamt an/aus Kraftfahrzeugen		S
*71000	Diebstahl insgesamt von Betäubungsmitteln aus Apotheken		S
*72000	Diebstahl insgesamt von Betäubungsmitteln aus Arztpraxen		S
*73000	Diebstahl insgesamt von Betäubungsmitteln aus Krankenhäusern		S
*74000	Diebstahl insgesamt von Betäubungsmitteln bei Herstellern und Großhändlern		S
*75000	Diebstahl insgesamt von Rezeptformularen zur Erlangung von Betäubungsmitteln		S
*90*00	Taschendiebstahl insgesamt		S
500000	Vermögens- und Fälschungsdelikte		S
510000	Betrug §§ 263, 263a, 264, 264a, 265, 265a-e StGB		S
511000	Waren- und Warenkreditbetrug		S
511100	Betrügerisches Erlangen von Kfz §§ 263, 263a StGB		S
511110	Betrügerisches Erlangen von Kfz § 263 StGB		S

Schlüssel	Straftaten(gruppen)	Opfer- Schadens- erfassung	
511120	Betrügerisches Erlangen von Kfz § 263a StGB		S
511200	Sonstiger Warenkreditbetrug		S
511201	Tankbetrug		S
511210	Weitere Arten des Warenkreditbetruges §§ 263, 263a StGB		S
511211	Weitere Arten des Warenkreditbetruges § 263 StGB		S
511212	Weitere Arten des Warenkreditbetruges § 263a StGB		S
511300	Warenbetrug		S
513000	Kapitalanlage- und Anlagebetrug		S
513100	Prospektbetrug (Kapitalanlagebetrug) § 264a StGB		
513200	Anlagebetrug § 263 StGB		S
514000	Geldkreditbetrug		S
514100	Kreditbetrug § 265b StGB (im geschäftlichen Verkehr)		
514200	Subventionsbetrug § 264 StGB		S
514300	Krediterlangungsbetrug § 263 StGB		S
515000	Erschleichen von Leistungen § 265a StGB		S
515001	Beförderungsererschleichung		S
515079	Sonstiges Erschleichen von Leistungen		S
516000	Betrug bzw. Computerbetrug mittels rechtswidrig erlangter unbarer Zahlungsmittel		S
516200	Betrug mittels rechtswidrig erlangter Zahlungskarten ohne PIN (Lastschriftverfahren)		S
516300	Computerbetrug mittels rechtswidrig erlangter Zahlungskarten mit PIN § 263a StGB		S
516500	Betrug bzw. Computerbetrug mittels rechtswidrig erlangter Daten von Zahlungskarten §§ 263, 263a StGB		S
516510	Betrug mittels rechtswidrig erlangter Daten von Zahlungskarten § 263 StGB		S
516520	Computerbetrug mittels rechtswidrig erlangter Daten von Zahlungskarten § 263a StGB		S
516900	Betrug bzw. Computerbetrug mittels rechtswidrig erlangter sonstiger unbarer Zahlungsmittel §§ 263, 263a StGB		S
516910	Betrug mittels rechtswidrig erlangter sonstiger unbarer Zahlungsmittel § 263 StGB		S
516920	Computerbetrug mittels rechtswidrig erlangter sonstiger unbarer Zahlungsmittel § 263a StGB		S
517000	Sonstiger Betrug		S
517100	Leistungsbetrug		S
517200	Leistungskreditbetrug §§ 263, 263a StGB		S
517210	Leistungskreditbetrug § 263 StGB		S
517220	Leistungskreditbetrug § 263a StGB		S
517400	Betrug z.N.v. Versicherungen und Versicherungsmissbrauch §§ 263, 265 StGB		S
517410	Betrug zum Nachteil von Versicherungen		S
517420	Versicherungsmissbrauch		S
517500	Computerbetrug (sonstiger) § 263a StGB (soweit nicht unter den Schlüsseln 511120, 511212, 516300, 516520, 516920, 517220, 517900, 518112 bzw. 518302 zu erfassen)		S
517510	Computerbetrug (sonstiger) § 263a Abs. 1 und 2 StGB		S
517520	Vorbereitung des Computerbetruges § 263a Abs. 3 StGB		S
517600	Provisionsbetrug		S
517800	Sozialleistungsbetrug		S
517900	Missbräuchliche Nutzung von Telekommunikationsdiensten § 263a StGB		S
518100	Abrechnungsbetrug		S
518110	Abrechnungsbetrug im Gesundheitswesen §§ 263, 263a StGB		S
518111	Abrechnungsbetrug im Gesundheitswesen § 263 StGB		S
518112	Abrechnungsbetrug im Gesundheitswesen § 263a StGB		S

Schlüssel	Straftaten(gruppen)	Opfer- Schadens- erfassung	
518179	Sonstiger Abrechnungsbetrug		S
518200	Einmietbetrug		S
518300	Überweisungsbetrug §§ 263, 263a StGB		S
518301	Überweisungsbetrug § 263 StGB		S
518302	Überweisungsbetrug § 263a StGB		S
518500	Sportwettbetrug und Manipulation von berufssportlichen Wettbewerben §§ 265c-e StGB		S
518510	Sportwettbetrug §§ 265c, 265e StGB		S
518520	Manipulation von berufssportlichen Wettbewerben §§ 265d, 265e StGB		S
518800	Kreditvermittlungsbetrug § 263 StGB		S
518900	Sonstige weitere Betrugsarten		S
520000	Veruntreuungen §§ 266, 266a, 266b StGB		S
521000	Untreue § 266 StGB		S
521079	Sonstige Untreue		S
521100	Untreue bei Kapitalanlagegeschäften		S
522000	Vorenthalten und Veruntreuen von Arbeitsentgelt § 266a StGB		S
523000	Missbrauch von Scheck- und Kreditkarten § 266b StGB		S
530000	Unterschlagung §§ 246, 247, 248a StGB		S
530079	Unterschlagung sonstiger Güter/Sachen §§ 246, 247, 248a StGB - ohne von Kfz		S
531000	Unterschlagung von Kfz §§ 246, 247 StGB		S
540000	Urkundenfälschung §§ 267-271, 273-279, 281 StGB		
540001	Sonstige Urkundenfälschung § 267 StGB		
540002	Mittelbare Falschbeurkundung		
540003	Verändern von amtlichen Ausweisen		
540004	Urkundenunterdrückung, Veränderung einer Grenzbezeichnung § 274 StGB		
540005	Vorbereitung der Fälschung von amtlichen Ausweisen		
540006	Verschaffen von falschen amtlichen Ausweisen		
540007	Fälschung von Gesundheitszeugnissen		
540008	Ausstellen unrichtiger Gesundheitszeugnisse		
540009	Gebrauch unrichtiger Gesundheitszeugnisse		
540010	Missbrauch von Ausweispapieren		
541000	Fälschung technischer Aufzeichnungen § 268 StGB		
541001	Manipulation von Fahrtenschreibern und EG-Kontrollgeräten § 268 StGB		
541079	Sonstige Fälschung technischer Aufzeichnungen		
542000	Fälschung zur Erlangung von Betäubungsmitteln		
543000	Fälschung beweisheblicher Daten, Täuschung im Rechtsverkehr bei Datenverarbeitung §§ 269, 270 StGB		
543010	Fälschung beweisheblicher Daten § 269 StGB		
543020	Täuschung im Rechtsverkehr bei Datenverarbeitung § 270 StGB		
550000	Geld- und Wertzeichenfälschung, Fälschung von Zahlungskarten mit oder ohne Garantiefunktion, Schecks und Wechseln §§ 146-149, 151, 152, 152a, 152b StGB		
550010	Gewerbs- und bandenmäßiges Geldfälschung § 146 Abs. 2 StGB		
550020	Wertpapierfälschung		
550030	Fälschung Geld-/Wertzeichen fremder Währungsgebiete		
551000	Geld- und Wertzeichenfälschung einschl. Vorbereitungshandlungen §§ 146 außer Abs. 1 Nr. 3, 148, 149 StGB		
551010	Geldfälschung (einschl. Vorbereitungshandlung) §§ 146 außer Abs. 1 Nr. 3 StGB		
551020	Wertzeichenfälschung		

Schlüssel	Straftaten(gruppen)	Opfer- Schadens- erfassung	
551030	Vorbereitung der Fälschung von Geld und Wertzeichen		
552000	Inverkehrbringen von Falschgeld §§ 146 Abs. 1 Nr. 3, 147 StGB		
552010	Inverkehrbringen von Falschgeld § 146 Abs. 1 Nr. 3 StGB		
552020	Inverkehrbringen von Falschgeld (nach gutgläubigem Erwerb) § 147 StGB		
553000	Fälschung von Zahlungskarten mit oder ohne Garantiefunktion, Schecks und Wechseln §§ 152a, 152b StGB		
553100	Gebrauch falscher Zahlungskarten mit oder ohne Garantiefunktion, Schecks und Wechsel §§ 152a, 152b StGB		
553110	Gebrauch falscher Zahlungskarten ohne Garantiefunktion, Schecks und Wechsel		
553120	Gebrauch falscher Zahlungskarten mit Garantiefunktion		
553200	Nachmachen, Verfälschen, Verschaffen, Feilhalten oder Überlassen falscher Zahlungskarten mit oder ohne Garantiefunktion, Schecks und Wechsel §§ 152a, 152b StGB		
553210	Nachmachen, Verfälschen, Verschaffen, Feilhalten oder Überlassen falscher Zahlungskarten ohne Garantiefunktion, Schecks und Wechsel		
553220	Nachmachen, Verfälschen, Verschaffen, Feilhalten oder Überlassen falscher Zahlungskarten mit Garantiefunktion		
560000	Insolvenzstraftaten §§ 283, 283a-d StGB		S
561000	Bankrott § 283 StGB		S
562000	Besonders schwerer Fall des Bankrotts § 283a StGB		S
563000	Verletzung der Buchführungspflicht § 283b StGB		
564000	Gläubigerbegünstigung § 283c StGB		S
565000	Schuldnerbegünstigung § 283d StGB		S
600000	Sonstige Straftatbestände (StGB)	O	S
610000	Erpressung § 253 StGB		S
610001	Schutzgelderpressung		S
610079	Sonstige Erpressung		S
611000	Erpressung auf sexueller Grundlage		S
620000	Widerstand gegen und tätlicher Angriff auf die Staatsgewalt und Straftaten gegen die öffentliche Ordnung §§ 111, 113-115, 120, 121, 123-127, 129, 130-134, 136, 138, 140, 145, 145a, 145c, 145d StGB	O	
620001	Störung des öffentlichen Friedens durch Androhung von Straftaten		
620002	Bildung bewaffneter Gruppen		
620003	Bildung krimineller Vereinigungen		
620004	Anleitung zu Straftaten		
620005	Amtsanmaßung		
620006	Missbrauch von Titeln, Berufsbezeichnungen, Abzeichen		
620007	Verwahrungsbruch		
620008	Verletzung amtlicher Bekanntmachungen		
620009	Verstrickungsbruch, Siegelbruch		
620010	Nichtanzeige geplanter Straftaten		
620011	Belohnung und Billigung von Straftaten		
620013	Missbrauch von Notrufen und Beeinträchtigung von Unfallverhütungs- und Nothilfemitteln		
620014	Verstoß gegen Weisung während Führungsaufsicht		
620015	Verstoß gegen das Berufsverbot		
621000	Widerstand gegen und tätlicher Angriff auf die Staatsgewalt §§ 111, 113-115, 120, 121 StGB	O	
621010	Öffentliche Aufforderung zu Straftaten		
621040	Gefangenenbefreiung		
621050	Gefangenenmeuterei		
621100	Widerstand gegen und tätlicher Angriff auf Vollstreckungsbeamte und gleichstehende Personen §§ 113-115 StGB	O	

Schlüssel	Straftaten(gruppen)	Opfer- Schadens- erfassung	
621110	Widerstand gegen Vollstreckungsbeamte und gleichstehende Personen §§ 113, 115 StGB	O	
621120	Tätlicher Angriff auf Vollstreckungsbeamte und gleichstehende Personen §§ 114, 115 StGB	O	
622000	Hausfriedensbruch §§ 123, 124 StGB		
622100	Hausfriedensbruch § 123 StGB		
622200	Schwerer Hausfriedensbruch § 124 StGB		
623000	Landfriedensbruch §§ 125, 125a StGB		
623010	Landfriedensbruch § 125 StGB		
623020	Besonders schwerer Landfriedensbruch § 125a StGB		
624000	Vortäuschen einer Straftat § 145d StGB		
624010	Vortäuschen einer Straftat gegen die sexuelle Selbstbestimmung		
624079	Vortäuschen einer sonstigen Straftat		
624100	Vortäuschen eines Raubes		
624200	Vortäuschen eines Diebstahls		
624201	Vortäuschen eines Kfz-Diebstahls		
624279	Vortäuschen eines sonstigen Diebstahls		
626000	Gewaltdarstellung § 131 StGB		
626079	Sonstige Gewaltdarstellung		
626100	Gewaltdarstellung; Schriften an Personen unter 18 Jahren § 131 Abs. 1 Nr. 3 StGB		
627000	Volksverhetzung § 130 StGB		
630000	Begünstigung, Strafvereitelung (ohne Strafvereitelung im Amt), Hehlerei und Geldwäsche §§ 257, 258, 259-261 StGB		
630010	Begünstigung		
630020	Strafvereitelung		
631000	Hehlerei von Kfz §§ 259-260a StGB		
631079	Hehlerei von Kfz § 259 StGB		
631100	Gewerbsmäßige Hehlerei von Kfz § 260 Abs. 1 Nr. 1 StGB		
631200	Bandenhehlerei von Kfz § 260 Abs. 1 Nr. 2 StGB		
631300	Gewerbsmäßige Bandenhehlerei von Kfz § 260a StGB		
632000	Sonstige Hehlerei §§ 259-260a StGB		
632079	Sonstige Hehlerei § 259 StGB		
632100	Sonstige gewerbsmäßige Hehlerei § 260 Abs. 1 Nr. 1 StGB		
632200	Sonstige Bandenhehlerei § 260 Abs. 1 Nr. 2 StGB		
632300	Sonstige Gewerbsmäßige Bandenhehlerei § 260a StGB		
633000	Geldwäsche, Verschleierung unrechtmäßig erlangter Vermögenswerte § 261 StGB		
640000	Brandstiftung und Herbeiführen einer Brandgefahr §§ 306-306d, 306f StGB	O	
640010	Fahrlässige Brandstiftung		
640020	Fahrlässiges Herbeiführen einer Brandgefahr		
641000	(Vorsätzliche) Brandstiftung und Herbeiführen einer Brandgefahr §§ 306-306c, 306f Abs. 1 und 2 StGB	O	
641010	Vorsätzliche Brandstiftung		
641020	Schwere Brandstiftung		
641030	Besonders schwere Brandstiftung		
641040	Brandstiftung mit Todesfolge	O	
641050	Vorsätzliches Herbeiführen einer Brandgefahr		
650000	Wettbewerbs-, Korruptions- und Amtsdelikte §§ 258a, 298-300, 331-353d, 355, 357 StGB	O	
651000	Vorteilsannahme, Bestechlichkeit §§ 331, 332, 335 StGB		

Schlüssel	Straftaten(gruppen)	Opfer- Schadens- erfassung	
651100	Vorteilsannahme § 331 StGB		
651200	Bestechlichkeit § 332 StGB		
651300	Bestechlichkeit - gewerbsmäßig oder als Mitglied einer Bande § 335 Abs. 2 Nr. 3 StGB		
651400	Alle sonstigen besonders schweren Fälle der Bestechlichkeit § 335 StGB		
652000	Vorteilsgewährung, Bestechung §§ 333, 334, 335 StGB		
652100	Vorteilsgewährung § 333 StGB		
652200	Bestechung § 334 StGB		
652300	Bestechung - gewerbsmäßig oder als Mitglied einer Bande nach § 335 Abs. 2 Nr. 3 StGB		
652400	Alle sonstigen besonders schweren Fälle der Bestechung nach § 335 StGB		
655000	Sonstige Straftaten im Amt §§ 258a, 339-353d, 355, 357 StGB	O	
655001	Strafvereitelung im Amt		
655002	Rechtsbeugung		
655003	Aussageerpressung		
655004	Verfolgung Unschuldiger		
655005	Vollstreckung gegen Unschuldige		
655006	Falschbeurkundung im Amt		
655007	Gebührenüberhebung		
655008	Abgabenüberhebung, Leistungskürzung		
655009	Vertrauensbruch im auswärtigen Dienst		
655010	Verbotene Mitteilungen über Gerichtsverhandlungen		
655011	Verletzung des Steuergeheimnisses		
655012	Verleitung eines Untergebenen zu Straftaten		
655100	Körperverletzung im Amt § 340 StGB	O	
655200	Verletzung des Dienstgeheimnisses § 353b StGB		
656000	Wettbewerbsbeschränkende Absprachen bei Ausschreibungen § 298 StGB		
657000	Bestechlichkeit und Bestechung im geschäftlichen Verkehr und im Gesundheitswesen §§ 299, 299a, 299b und 300 StGB		
657100	Bestechlichkeit und Bestechung § 299 StGB		
657200	Bestechlichkeit und Bestechung, gewerbsmäßig oder als Mitglied einer Bande § 300 Satz 2 Nr. 2 StGB		
657300	Bestechlichkeit und Bestechung, Vorteil großen Ausmaßes § 300 Satz 2 Nr. 1 StGB		
657400	Bestechlichkeit im Gesundheitswesen		
657500	Bestechung im Gesundheitswesen		
660000	Strafbarer Eigennutz §§ 284, 285, 287-293, 297 StGB		
660010	Vereiteln der Zwangsvollstreckung		
660020	Pfandkehr		
660030	Unbefugter Gebrauch von Pfandsachen		
660040	Gefährdung von Schiffen, Kraft- und Luftfahrzeugen durch Bannware		
661000	Glücksspiel §§ 284, 285, 287 StGB		
661010	Unerlaubte Veranstaltung eines Glücksspiels		
661020	Beteiligung am unerlaubten Glücksspiel		
661030	Unerlaubte Veranstaltung einer Lotterie oder Ausspielung		
662000	Wilderei §§ 292, 293 StGB		
662001	Fischwilderei		
662100	Jagdwilderei § 292 StGB		
663000	Wucher § 291 StGB		

Schlüssel	Straftaten(gruppen)	Opfer- Schadens- erfassung	
670000	Alle sonstigen Straftaten gemäß StGB - ohne Verkehrsdelikte -	O	
670001	Falsche uneidliche Aussage (Falschaussage)		
670002	Meineid		
670003	Falsche Versicherung an Eides statt		
670005	Verleitung zur Falschaussage		
670006	Fahrlässiger Falscheid, fahrlässige falsche Versicherung an Eides statt		
670007	Falsche Verdächtigung		
670008	Beschimpfung von Bekenntnissen, Religionsgemeinschaften und Weltanschauungsvereinigungen		
670009	Störung der Religionsausübung		
670010	Störung einer Bestattungsfeier		
670011	Störung der Totenruhe		
670012	Personenstands Fältschung		
670013	Doppelehe		
670014	Beischlaf zwischen Verwandten		
670015	Üble Nachrede und Verleumdung gegen Personen des politischen Lebens		
670016	Verletzung der Vertraulichkeit des Wortes		
670017	Verletzung des Briefgeheimnisses		
670018	Verletzung von Privatgeheimnissen		
670019	Verwertung fremder Geheimnisse		
670020	Verletzung des Post- u. Fernmeldegeheimnisses		
670021	Aussetzung	O	
670024	Gefährliche Eingriffe in den Bahn-, Schiffs- und Luftverkehr		
670025	Gefährliche Eingriffe in den Straßenverkehr		
670026	Störung öffentlicher Betriebe		
670027	Störung von Telekommunikationsanlagen		
670029	Baugefährdung		
670030	Vollrausch		
670031	Gefährdung einer Entziehungskur		
670032	Unterlassene Hilfeleistung; Behinderung von hilfeleistenden Personen § 323c StGB		
670033	Parteiverrat		
670034	Verletzung des höchstpersönlichen Lebensbereiches durch Bildaufnahmen		
670079	Sonstige weitere Straftaten gemäß StGB		
671000	Verletzung der Unterhaltspflicht § 170 StGB		
672000	Verletzung der Fürsorge- oder Erziehungspflicht § 171 StGB		
673000	Beleidigung §§ 185-187, 189 StGB		
673010	Beleidigung ohne sexuelle Grundlage		
673020	Üble Nachrede ohne sexuelle Grundlage		
673030	Verleumdung ohne sexuelle Grundlage		
673040	Verunglimpfung des Andenkens Verstorbener ohne sexuelle Grundlage		
673100	Beleidigung auf sexueller Grundlage §§ 185-187, 189 StGB		
673110	Beleidigung auf sexueller Grundlage		
673120	Üble Nachrede auf sexueller Grundlage		
673130	Verleumdung auf sexueller Grundlage		
673140	Verunglimpfung des Andenkens Verstorbener auf sexueller Grundlage		
674000	Sachbeschädigung §§ 303-305a StGB		

Schlüssel	Straftaten(gruppen)	Opfer- Schadens- erfassung	
674010	Sachbeschädigung gemäß § 303 StGB ohne Schl. 674100 u. 674300		
674011	Sachbeschädigung durch Graffiti ohne Schl. 674111 u. 674311		
674012	Sachbeschädigung durch Feuer ohne Schl. 674312		
674019	Sonstige Sachbeschädigung ohne Schl. 674119 u. 674319		
674020	Gemeinschaftliche Sachbeschädigung ohne Schl. 674320		
674021	Gemeinschaftliche Sachbeschädigung durch Graffiti ohne Schl. 674321		
674022	Gemeinschaftliche Sachbeschädigung durch Feuer ohne Schl. 674322		
674029	Sonstige gemeinschaftliche Sachbeschädigung ohne Schl. 674329		
674030	Zerstörung von Bauwerken ohne Schl. 674330		
674100	Sachbeschädigung an Kfz		
674111	Sachbeschädigung durch Graffiti an Kfz		
674119	Sonstige Sachbeschädigung an Kfz		
674200	Datenveränderung, Computersabotage §§ 303a, 303b StGB		
674210	Datenveränderung		
674220	Computersabotage		
674300	Sonstige Sachbeschädigung auf Straßen, Wegen oder Plätzen		
674310	Sonstige Sachbeschädigung auf Straßen, Wegen oder Plätzen § 303 StGB		
674311	Sonstige Sachbeschädigung durch Graffiti auf Straßen, Wegen oder Plätzen		
674312	Sonstige Sachbeschädigung durch Feuer auf Straßen, Wegen oder Plätzen		
674319	Sonstige Sachbeschädigung auf Straßen, Wegen oder Plätzen		
674320	Gemeinschaftliche Sachbeschädigung auf Straßen, Wegen oder Plätzen		
674321	Gemeinschaftliche Sachbeschädigung durch Graffiti auf Straßen, Wegen oder Plätzen		
674322	Gemeinschaftliche Sachbeschädigung durch Feuer auf Straßen, Wegen oder Plätzen		
674329	Sonstige gemeinschaftliche Sachbeschädigung auf Straßen, Wegen oder Plätzen		
674330	Zerstörung von Bauwerken auf Straßen, Wegen oder Plätzen		
674500	Zerstörung wichtiger Arbeitsmittel § 305a StGB		
674512	Zerstörung wichtiger Arbeitsmittel durch Feuer		
674519	Sonstige Zerstörung wichtiger Arbeitsmittel		
675000	Sprengstoff- und Strahlungsverbrechen §§ 307-312 StGB		
675100	Herbeiführen einer Explosion durch Kernenergie § 307 StGB		
675200	Herbeiführen einer Sprengstoffexplosion § 308 StGB		
675300	Missbrauch ionisierender Strahlen § 309 StGB		
675400	Vorbereitung eines Explosions- oder Strahlungsverbrechens § 310 StGB		
675500	Freisetzen ionisierender Strahlen § 311 StGB		
675600	Fehlerhafte Herstellung einer kerntechnischen Anlage § 312 StGB		
676000	Straftaten gegen die Umwelt §§ 324, 324a, 325-330a StGB		
676010	Bodenverunreinigung 324a StGB		
676011	Bodenverunreinigung		
676012	Bodenverunreinigung - besonders schwerer Fall		
676100	Gewässerverunreinigung § 324 StGB		
676101	Gewässerverunreinigung		
676102	Gewässerverunreinigung - besonders schwerer Fall		
676200	Luftverunreinigung § 325 StGB		
676201	Luftverunreinigung		
676202	Luftverunreinigung - besonders schwerer Fall		

Schlüssel	Straftaten(gruppen)	Opfer- Schadens- erfassung	
676300	Verursachen von Lärm, Erschütterungen und nichtionisierenden Strahlen § 325a StGB		
676301	Verursachen von Lärm, Erschütterungen und nichtionisierenden Strahlen		
676302	Verursachen von Lärm, Erschütterungen und nichtionisierenden Strahlen - besonders schwerer Fall		
676400	Unerlaubter Umgang mit Abfällen § 326 außer Abs. 2 StGB		
676410	Unerlaubter Umgang mit Abfällen § 326 Abs. 1 StGB		
676411	Unerlaubter Umgang mit Abfällen § 326 Abs. 1 StGB		
676412	Unerlaubter Umgang mit Abfällen § 326 Abs. 1 StGB - besonders schwerer Fall		
676420	Unerlaubter Umgang mit Abfällen § 326 Abs. 3 StGB		
676421	Unerlaubter Umgang mit Abfällen § 326 Abs. 3 StGB		
676422	Unerlaubter Umgang mit Abfällen § 326 Abs. 3 StGB - besonders schwerer Fall		
676500	Unerlaubtes Betreiben von Anlagen § 327 StGB		
676510	Unerlaubtes Betreiben von Anlagen § 327 StGB Abs. 1 (kerntechnische Anlage und Kernbrennstoffe)		
676511	Unerlaubtes Betreiben von Anlagen § 327 Abs. 1 (kerntechnische Anlage und Kernbrennstoffe)		
676512	Unerlaubtes Betreiben von Anlagen § 327 Abs. 1 (kerntechnische Anlage und Kernbrennstoffe) - besonders schwerer Fall		
676520	Unerlaubtes Betreiben von Anlagen § 327 Abs. 2		
676521	Unerlaubtes Betreiben von Anlagen § 327 Abs. 2		
676522	Unerlaubtes Betreiben von Anlagen § 327 Abs. 2 - besonders schwerer Fall		
676600	Unerlaubter Umgang mit radioaktiven Stoffen und anderen gefährlichen Gütern § 328 StGB		
676610	Unerlaubter Umgang mit radioaktiven Stoffen § 328 StGB Abs. 1 und 2		
676611	Unerlaubter Umgang mit radioaktiven Stoffen § 328 StGB Abs. 1 und 2		
676612	Unerlaubter Umgang mit radioaktiven Stoffen § 328 StGB Abs. 1 und 2 - besonders schwerer Fall		
676620	Unerlaubter Umgang mit anderen gefährlichen Stoffen und Gütern § 328 Abs. 3 StGB		
676621	Unerlaubter Umgang mit anderen gefährlichen Stoffen und Gütern § 328 Abs. 3 StGB		
676622	Unerlaubter Umgang mit anderen gefährlichen Stoffen und Gütern § 328 Abs. 3 StGB - besonders schwerer Fall		
676700	Gefährdung schutzbedürftiger Gebiete § 329 StGB		
676701	Gefährdung schutzbedürftiger Gebiete		
676702	Gefährdung schutzbedürftiger Gebiete - besonders schwerer Fall		
676800	Abfallein- / -aus- und -durchfuhr § 326 Abs. 2 StGB		
676810	Ungenehmigte Einfuhr von Abfällen § 326 Abs. 2 StGB		
676811	Ungenehmigte Einfuhr von Abfällen		
676812	Ungenehmigte Einfuhr von Abfällen - besonders schwerer Fall		
676820	Ungenehmigte Ausfuhr von Abfällen § 326 Abs. 2 StGB		
676821	Ungenehmigte Ausfuhr von Abfällen		
676822	Ungenehmigte Ausfuhr von Abfällen - besonders schwerer Fall		
676830	Ungenehmigte Durchfuhr von Abfällen § 326 Abs. 2 StGB		
676831	Ungenehmigte Durchfuhr von Abfällen		
676832	Ungenehmigte Durchfuhr von Abfällen - besonders schwerer Fall		
676900	Schwere Gefährdung durch Freisetzen von Giften § 330a StGB		
677000	Gemeingefährliche Vergiftung § 314 StGB		
678000	Ausspähen, Abfangen von Daten einschl. Vorbereitungshandlungen und Datenhehlerei §§ 202a, 202b, 202c, 202d StGB		
678010	Ausspähen von Daten § 202a StGB		
678020	Abfangen von Daten § 202b StGB		

Schlüssel	Straftaten(gruppen)	Opfer-	Schadens-
		erfassung	
678030	Vorbereiten des Ausspähens und Abfangens von Daten § 202c StGB		
678040	Datenhehlerei		
679000	Weitere Straftaten mit Umweltrelevanz gemäß StGB		
679010	Herbeiführen einer Überschwemmung § 313 StGB		
679020	Beschädigung wichtiger Anlagen § 318 StGB		
700000	Strafrechtliche Nebengesetze	O	S
710000	Straftaten gegen strafrechtliche Nebengesetze auf dem Wirtschaftssektor		S
712000	Straftaten nach AktG, GenG, GmbHG, HGB, RechnungslegungsgG, UmwandlungsgG, InsO		S
712010	Aktiengesetz		S
712020	Handelsgesetzbuch		S
712030	GmbH-Gesetz		S
712040	Genossenschaftsgesetz		S
712050	Rechnungslegungsgesetz		S
712060	Umwandlungsgesetz		S
712200	Insolvenzverschleppung § 15a InsO		S
713000	Delikte im Zusammenhang mit Schwarzarbeitbekämpfungsgesetz und Arbeitnehmerüberlassungsgesetz		S
713010	Arbeitnehmerüberlassungsgesetz		S
713030	Schwarzarbeitbekämpfungsgesetz		S
714000	Straftaten i.V.m. dem Bankgewerbe sowie Wertpapierhandelsgesetz (Güd-Kreditwesen, BörsenG, DepotG, PfandBG, § 35 BundesbankG, ZAG)		S
714010	Bundesbankgesetz		S
714020	Börsengesetz		S
714030	Pfandbriefgesetz		S
714040	Kreditwesengesetz		S
714050	Depotgesetz		S
714060	Wertpapierhandelsgesetz		S
714070	Zahlungsdienstenaufsichtsgesetz		S
715000	Straftaten im Zusammenhang mit Urheberrechtsbestimmungen (UrheberrechtsG, MarkenG, § 17 UWG, DesignG, GebrauchsmusterG, KunsturheberrechtsG, PatentG, HalbleiterschutzG)		S
715010	Markengesetz		S
715020	Designgesetz		S
715030	Gebrauchsmustergesetz		S
715040	Kunsturheberrechtsgesetz		S
715050	Urheberrechtsgesetz -sonstige Verstöße- (ohne Schl. 715100 u. 715200)		S
715060	Patentgesetz		S
715070	Halbleiterschutzgesetz		S
715100	Softwarepiraterie (private Anwendung z.B. Computerspiele)		S
715200	Softwarepiraterie in Form gewerbsmäßigen Handelns		S
715300	Verrat von Betriebs- und Geschäftsgeheimnissen § 17 Abs. 1 und 4 UWG		
715400	Verrat von Betriebs- und Geschäftsgeheimnissen § 17 Abs. 2 und 4 UWG		
716000	Straftaten im Zusammenhang mit Lebens- und Arzneimitteln (z.B. Lebensmittel- und Futtermittelgesetzbuch, ArzneimittelG, WeinG)		
716030	Straftaten nach dem Gentechnikgesetz		
716079	Sonstige Straftaten im Zusammenhang mit Lebensmitteln - soweit nicht unter anderen Schlüsseln zu erfassen -		
716100	Straftaten nach dem Lebensmittel- und Futtermittelgesetzbuch		
716300	Straftaten nach dem Weingesetz		

Schlüssel	Straftaten(gruppen)	Opfer- Schadens- erfassung	
716400	Straftaten nach dem Arzneimittelgesetz (AMG)		
716420	illegale Arzneimittel in der legalen Verteilerkette (iAMidlegV)		
716421	Inverkehrbringen von bedenklichen Arzneimitteln (iAMidlegV)		
716422	Inverkehrbringen von oder Handel treiben mit gefälschten Arzneimitteln, Wirkstoffen (iAMidlegV)		
716423	Inverkehrbringen nicht zugelassener Arzneimittel (iAMidlegV)		
716430	Arzneimittel in der illegalen Verteilerkette (AMidillegV)		
716431	Inverkehrbringen von bedenklichen Arzneimitteln (AMidillegV)		
716432	Inverkehrbringen von oder Handel treiben mit gefälschten Arzneimitteln, Wirkstoffen (AMidillegV)		
716433	Inverkehrbringen nicht zugelassener Arzneimittel, Illegaler Handel oder Abgabe von verschreibungspflichtigen Arzneimitteln §§ 96 Nr. 5, 95 (1) 4 AMG (AMidillegV)		
716440	Herstellen gefälschter Arzneimittel oder Wirkstoffe		
716450	Illegaler Umgang mit Tierarzneimitteln		
716460	Straftaten nach dem AMG § 95 Absatz 1 Nr. 2, 3, 5, 5a		
716470	Straftaten nach dem AMG § 96 ohne die Nummern 5, 15-18a und 20b		
716500	Straftaten nach dem Anti-Doping-Gesetz (AntiDopG)		
716510	Herstellen, Inverkehrbringen, Verschreiben, Anwendung bei Dritten, Handel treiben, veräußern, abgeben von Dopingmitteln		
716520	Erwerb, Besitz, Verbringung von Dopingmitteln		
716530	Selbstdoping (anwenden/ anwenden lassen, Erwerb und Besitz von Dopingmitteln, zur Verschaffung eines Vorteils im Wettbewerb		
719000	sonstige Straftaten (Nebengesetze) auf dem Wirtschaftssektor (z.B. Rennwett- und LotteriegG, UWG ohne § 17, VersicherungsaufsichtG, WirtschaftsstrafG, Gewerbeordnung)		
719010	Rennwett- und Lotteriegesetz		
719040	Gewerbeordnung		
719079	Sonstige Nebengesetze auf dem Wirtschaftssektor		
719200	Straftaten nach UWG ohne § 17		
720000	Straftaten gegen sonstige strafrechtliche Nebengesetze -ohne Verkehrsdelikte-	O	
720001	Vereinsgesetz		
720002	Versammlungsgesetze des Bundes und der Länder		
720005	Missbräuchliches Herstellen, Vertreiben oder Ausgeben von amtlichen Kennzeichen § 22a StVG		
720009	Telekommunikationsgesetz		
720011	Straftaten § 4 Gewaltschutzgesetz		
720012	Straftaten § 1 EU-Bestechungsgesetz (EUBestG)		
720013	Straftaten gemäß § 2 des Gesetzes zur Bekämpfung internationaler Bestechung (Int-BestG)		
720014	Luftsicherheitsgesetz		
720079	Sonstige strafrechtliche Nebengesetze		
721000	Straftaten gegen § 27 Abs. 2 des Jugendschutzgesetzes		
722000	Straftaten gegen § 27 Abs. 1 des Jugendschutzgesetzes		
724000	Straftaten gegen § 24 des Passgesetzes		
725000	Straftaten gegen das Aufenthalts-, das Asyl- und das Freizügigkeitsgesetz/EU	O	
725100	Unerlaubte Einreise § 95 Abs. 1 Nr. 3 und Abs. 2 Nr.1a Aufenthaltsgesetz		
725110	Unerlaubte Einreise § 95 Abs. 1 Nr. 3 Aufenthaltsgesetz		
725120	Unerlaubte Wiedereinreise entgegen oder in Zuwiderhandlung eines Einreise- und Aufenthaltsverbotes - § 95 (2) 1a AufenthG		
725200	Einschleusen von Ausländern § 96 Aufenthaltsgesetz		
725210	Einschleusen von Ausländern § 96 Abs. 1 und 4 Aufenthaltsgesetz		
725220	Einschleusen von Ausländern § 96 Abs. 2 Aufenthaltsgesetz		

Schlüssel	Straftaten(gruppen)	Opfer-	Schadens-
		erfassung	
725300	Erschleichen eines Aufenthaltstitels (§ 95 Abs. 2 Nr. 2 Aufenthaltsgesetz) durch unrichtige oder unvollständige Angaben oder Gebrauch eines so beschafften Aufenthaltstitels zur Täuschung im Rechtsverkehr		
725310	Erschleichen oder Gebrauch eines Aufenthaltstitels (Visum)		
725311	Erschleichen oder Gebrauch eines Aufenthaltstitels (Visum) durch Scheinehe		
725312	Erschleichen oder Gebrauch eines Aufenthaltstitels (Visum) durch sonstigen Modus Operandi		
725320	Erschleichen oder Gebrauch eines Aufenthaltstitels (Aufenthaltserlaubnis oder Niederlassungsbefugnis)		
725321	Erschleichen oder Gebrauch eines Aufenthaltstitels (Aufenthaltserlaubnis oder Niederlassungsbefugnis) durch Scheinehe		
725322	Erschleichen oder Gebrauch eines Aufenthaltstitels (Aufenthaltserlaubnis oder Niederlassungsbefugnis) durch sonstigen Modus Operandi		
725400	Einschleusen mit Todesfolge; gewerbs- und bandenmäßiges Einschleusen von Ausländern § 97 Aufenthaltsgesetz	O	
725410	Einschleusen mit Todesfolge § 97 Abs. 1 Aufenthaltsgesetz	O	
725420	Gewerbs- und bandenmäßiges Einschleusen von Ausländern § 97 Abs. 2 Aufenthaltsgesetz		
725500	Straftaten gegen §§ 84, 85 Asylgesetz		
725510	Straftaten gegen § 84 Asylgesetz		
725520	Straftaten gegen § 85 Asylgesetz		
725600	Gewerbs- und bandenmäßige Verleitung zur missbräuchlichen Asylantragstellung § 84a Asylgesetz		
725700	Unerlaubter Aufenthalt § 95 Abs. 1 Nr. 1, 2 und Abs. 2 Nr. 1b Aufenthaltsgesetz		
725710	Unerlaubter Aufenthalt § 95 Abs. 1 Nr. 1 und 2 Aufenthaltsgesetz		
725711	Unerlaubter Aufenthalt ohne unerlaubte Einreise		
725712	Unerlaubter Aufenthalt nach unerlaubter/ungeklärter Einreise		
725720	Unerlaubter Aufenthalt entgegen oder in Zuwiderhandlung eines Einreise- und Aufenthaltsverbotes - § 95 (2) 1b AufenthG		
725800	Einreise oder Aufenthalt trotz Versagung des Freizügigkeitsrechts § 9 Freizügigkeitsgesetz/EU		
725900	Sonstige Verstöße gegen das Aufenthaltsgesetz		
726000	Straftaten gegen das Sprengstoff-, das Waffen- und das Kriegswaffenkontrollgesetz		
726100	Straftaten gegen das Sprengstoffgesetz		
726200	Straftaten gegen das Waffengesetz		
726300	Straftaten gegen das Kriegswaffenkontrollgesetz		
727000	Straftaten nach dem Kulturgutschutzgesetz (KGSG)		
727100	Illegale Ausfuhr von Kulturgut § 83 Abs. 1 Nr. 1, 2 und Abs. 2 KGSG		
727200	Illegale Einfuhr von Kulturgut § 83 Abs. 1 Nr. 3 KGSG		
727300	Illegaler Handel von Kulturgut § 83 Abs. 1 Nr. 4, 5 und Abs. 5 KGSG		
727400	Beschädigung, Zerstörung oder Veränderung von Kulturgut § 83 Abs. 3 KGSG		
728000	Straftaten gegen das Bundes- (oder Landes-) Datenschutzgesetz		
728010	Straftaten gegen Landesdatenschutzgesetz		
728020	Straftaten gegen das Bundesdatenschutzgesetz		
730000	Rauschgiftdelikte (soweit nicht bereits mit anderer Schlüsselzahl erfasst)	O	
731000	Allgemeine Verstöße § 29 BtMG (soweit nicht unter 7340 pp. zu erfassen)		
731100	Allgemeiner Verstoß mit Heroin		
731200	Allgemeiner Verstoß mit Kokain einschl. Crack		
731201	Allgemeiner Verstoß mit Crack		
731202	Allgemeiner Verstoß mit Kokain		
731300	Allgemeiner Verstoß mit LSD		
731400	Allgemeiner Verstoß mit NPS (BtMG)		

Schlüssel	Straftaten(gruppen)	Opfer-	Schadens-
		erfassung	
731600	Allgemeiner Verstoß mit Amphetamin und seinen Derivaten in Pulver- oder flüssiger sowie in Tabletten- bzw. Kapselform (Ecstasy)		
731601	Allgemeiner Verstoß mit Amphetamin und seinen Derivaten in Pulver- oder flüssiger Form		
731602	Allgemeiner Verstoß mit Amphetamin und seinen Derivaten in Tabletten- bzw. Kapselform (Ecstasy)		
731700	Allgemeiner Verstoß mit Methamphetamin in Pulver-, kristalliner oder flüssiger sowie in Tabletten- bzw. Kapselform		
731701	Allgemeiner Verstoß mit Methamphetamin in Pulver- oder flüssiger Form		
731702	Allgemeiner Verstoß mit Methamphetamin in kristalliner Form (Crystal)		
731703	Allgemeiner Verstoß mit Methamphetamin in Tabletten- bzw. Kapselform		
731800	Allgemeiner Verstoß mit Cannabis und Zubereitungen		
731900	Allgemeiner Verstoß mit sonstigen Betäubungsmitteln		
732000	Unerlaubter Handel mit und Schmuggel von Rauschgiften § 29 BtMG		
732100	Unerlaubter Handel mit und Schmuggel von Heroin		
732110	Unerlaubter Handel mit Heroin		
732120	Schmuggel von Heroin		
732200	Unerlaubter Handel und Schmuggel mit/von Kokain einschl. Crack		
732210	Unerlaubter Handel mit Kokain einschl. Crack		
732211	Unerlaubter Handel mit Crack		
732212	Unerlaubter Handel mit Kokain		
732220	Schmuggel von Kokain einschl. Crack		
732221	Schmuggel von Crack		
732222	Schmuggel von Kokain		
732300	Unerlaubter Handel und Schmuggel mit/von LSD		
732310	Unerlaubter Handel mit LSD		
732320	Schmuggel von LSD		
732400	Unerlaubter Handel und Schmuggel mit NPS (BtMG)		
732410	Unerlaubter Handel mit NPS (BtMG)		
732420	Unerlaubter Schmuggel mit NPS (BtMG)		
732600	Unerlaubter Handel mit und Schmuggel von Amphetamin und seinen Derivaten in Pulver- oder flüssiger sowie in Tabletten- bzw. Kapselform (Ecstasy)		
732610	Unerlaubter Handel mit Amphetamin und seinen Derivaten in Pulver- oder flüssiger sowie in Tabletten- bzw. Kapselform (Ecstasy)		
732611	Unerlaubter Handel mit Amphetamin und seinen Derivaten in Pulver- oder flüssiger Form		
732612	Unerlaubter Handel mit Amphetamin und seinen Derivaten in Tabletten- bzw. Kapselform (Ecstasy)		
732620	Schmuggel von Amphetamin und seinen Derivaten in Pulver- oder flüssiger sowie in Tabletten- bzw. Kapselform (Ecstasy)		
732621	Schmuggel von Amphetamin und seinen Derivaten in Pulver- oder flüssiger Form		
732622	Schmuggel von Amphetamin und seinen Derivaten in Tabletten- bzw. Kapselform (Ecstasy)		
732700	Unerlaubter Handel mit und Schmuggel von Methamphetamin in Pulver-, kristalliner oder flüssiger sowie in Tabletten- bzw. Kapselform		
732710	Unerlaubter Handel mit Methamphetamin in Pulver-, kristalliner oder flüssiger sowie in Tabletten- bzw. Kapselform		
732711	Unerlaubter Handel mit Methamphetamin in Pulver- oder flüssiger Form		
732712	Unerlaubter Handel mit Methamphetamin in kristalliner Form (Crystal)		
732713	Unerlaubter Handel mit Methamphetamin in Tabletten- bzw. Kapselform		
732720	Schmuggel von Methamphetamin in Pulver-, kristalliner oder flüssiger sowie in Tabletten- bzw. Kapselform		
732721	Schmuggel von Methamphetamin in Pulver- oder flüssiger Form		
732722	Schmuggel von Methamphetamin in kristalliner Form (Crystal)		

Schlüssel	Straftaten(gruppen)	Opfer- Schadens- erfassung	
732723	Schmuggel von Methamphetamin in Tabletten- bzw. Kapselform		
732800	Unerlaubter Handel und Schmuggel mit/von Cannabis und Zubereitungen		
732810	Unerlaubter Handel mit Cannabis und Zubereitungen		
732820	Schmuggel von Cannabis und Zubereitungen		
732900	Unerlaubter Handel und Schmuggel mit/von sonstigen Betäubungsmitteln		
732910	Unerlaubter Handel mit sonstigen Betäubungsmitteln		
732920	Schmuggel von sonstigen Betäubungsmitteln		
733000	Unerlaubte Einfuhr von Betäubungsmitteln § 30 Abs. 1 Nr. 4 BtMG (in nicht geringer Menge)		
733100	Unerlaubte Einfuhr in nicht geringer Menge von Heroin		
733200	Unerlaubte Einfuhr in nicht geringer Menge von Kokain einschl. Crack		
733201	Unerlaubte Einfuhr in nicht geringer Menge von Crack		
733202	Unerlaubte Einfuhr in nicht geringer Menge von Kokain		
733300	Unerlaubte Einfuhr in nicht geringer Menge von LSD		
733400	Unerlaubte Einfuhr in nicht geringer Menge von NPS (BtMG)		
733600	Unerlaubte Einfuhr in nicht geringer Menge von Amphetamin und seinen Derivaten in Pulver- oder flüssiger sowie in Tabletten- bzw. Kapselform (Ecstasy)		
733601	Unerlaubte Einfuhr in nicht geringer Menge von Amphetamin und seinen Derivaten in Pulver- oder flüssiger Form		
733602	Unerlaubte Einfuhr in nicht geringer Menge von Amphetamin und seinen Derivaten in Tabletten- bzw. Kapselform (Ecstasy)		
733700	Unerlaubte Einfuhr in nicht geringer Menge von Methamphetamin in Pulver-, kristalliner oder flüssiger sowie in Tabletten- bzw. Kapselform		
733701	Unerlaubte Einfuhr in nicht geringer Menge von Methamphetamin in Pulver- oder flüssiger Form		
733702	Unerlaubte Einfuhr in nicht geringer Menge von Methamphetamin in kristalliner Form (Crystal)		
733703	Unerlaubte Einfuhr in nicht geringer Menge von Methamphetamin in Tabletten- bzw. Kapselform		
733800	Unerlaubte Einfuhr in nicht geringer Menge von Cannabis und Zubereitungen		
733900	Unerlaubte Einfuhr in nicht geringer Menge von sonstigen Betäubungsmitteln		
734000	Sonstige Verstöße gegen das BtMG	O	
734100	Unerlaubter Anbau von Betäubungsmitteln § 29 Abs. 1 Nr. 1 BtMG		
734200	Betäubungsmittelanbau, -herstellung und -handel als Mitglied einer Bande §§ 30 Abs. 1 Nr. 1, 30a BtMG		
734210	Verstöße gemäß § 30 Abs. 1 Nr. 1 BtMG		
734220	Verstöße gemäß § 30a BtMG		
734300	Bereitstellung von Geldmitteln oder anderen Vermögensgegenständen § 29 Abs. 1 Nr. 13 BtMG		
734400	Werbung für Betäubungsmittel § 29 Abs. 1 Nr. 8 BtMG		
734500	Abgabe, Verabreichung oder Überlassung von Betäubungsmitteln an Minderjährige § 29a Abs. 1 Nr. 1; ggf. § 30 Abs. 1 Nr. 2 BtMG		
734510	Abgabe, Verabreichung oder Überlassung von Betäubungsmitteln an Minderjährige § 29a Abs. 1 Nr. 1 BtMG		
734520	Gewerbsmäßige Abgabe, Verabreichung oder Überlassung von Betäubungsmitteln an Minderjährige § 30 Abs. 1 Nr. 2 BtMG		
734600	Leichtfertige Verursachung des Todes eines Anderen durch Abgabe pp. von Betäubungsmitteln § 30 Abs. 1 Nr. 3 BtMG	O	
734700	Unerlaubte Verschreibung und Verabreichung durch Ärzte § 29 Abs. 1 Nr. 6 BtMG		
734800	Unerlaubte(r) Handel, Herstellung, Abgabe und Besitz in nicht geringer Menge von Betäubungsmitteln § 29a Abs. 1 Nr. 2 BtMG		
734810	Unerlaubte(r) Abgabe und Besitz in nicht geringer Menge § 29a Abs. 1 Nr. 2 BtMG		
734811	Unerlaubte(r) Abgabe und Besitz in nicht geringer Menge von Heroin		
734812	Unerlaubte(r) Abgabe und Besitz in nicht geringer Menge von Kokain einschl. Crack		
734813	Unerlaubte(r) Abgabe und Besitz in nicht geringer Menge von LSD		

Schlüssel	Straftaten(gruppen)	Opfer-	Schadens- erfassung
734814	Unerlaubte(r) Abgabe und Besitz in nicht geringer Menge von NPS (BtMG)		
734816	Unerlaubte(r) Abgabe und Besitz in nicht geringer Menge von Amphetamin und seinen Derivaten in Pulver- oder flüssiger sowie in Tabletten- bzw. Kapselform (Ecstasy)		
734817	Unerlaubte(r) Abgabe und Besitz in nicht geringer Menge von Methamphetamin in Pulver-, kristalliner oder flüssiger sowie in Tabletten- bzw. Kapselform		
734818	Unerlaubte(r) Abgabe und Besitz in nicht geringer Menge von Cannabis und Zubereitungen		
734819	Unerlaubte(r) Abgabe und Besitz in nicht geringer Menge von sonstigen Betäubungsmitteln		
734820	Unerlaubter Handel in nicht geringer Menge § 29a Abs. 1 Nr. 2 BtMG		
734821	Unerlaubter Handel in nicht geringer Menge von Heroin		
734822	Unerlaubter Handel in nicht geringer Menge von Kokain einschl. Crack		
734823	Unerlaubter Handel in nicht geringer Menge von LSD		
734824	Unerlaubter Handel in nicht geringer Menge von NPS (BtMG)		
734826	Unerlaubter Handel in nicht geringer Menge mit Amphetamin und seinen Derivaten in Pulver- oder flüssiger sowie in Tabletten- bzw. Kapselform (Ecstasy)		
734827	Unerlaubter Handel in nicht geringer Menge mit Methamphetamin in Pulver-, kristalliner oder flüssiger sowie in Tabletten- bzw. Kapselform		
734828	Unerlaubter Handel in nicht geringer Menge von Cannabis und Zubereitungen		
734829	Unerlaubter Handel in nicht geringer Menge von sonstigen Betäubungsmitteln		
734840	Unerlaubte Herstellung in nicht geringer Menge § 29a Abs. 1 Nr. 2 BtMG		
734841	Unerlaubte Herstellung in nicht geringer Menge von Heroin		
734842	Unerlaubte Herstellung in nicht geringer Menge von Kokain einschl. Crack		
734843	Unerlaubte Herstellung in nicht geringer Menge von LSD		
734844	Unerlaubte Herstellung in nicht geringer Menge von NPS (BtMG)		
734846	Unerlaubte Herstellung in nicht geringer Menge von Amphetamin und seinen Derivaten in Pulver- oder flüssiger sowie in Tabletten- bzw. Kapselform (Ecstasy)		
734847	Unerlaubte Herstellung in nicht geringer Menge von Methamphetamin in Pulver-, kristalliner oder flüssiger sowie in Tabletten- bzw. Kapselform		
734848	Unerlaubte Herstellung in nicht geringer Menge von Cannabis und Zubereitungen		
734849	Unerlaubte Herstellung in nicht geringer Menge von sonstigen Betäubungsmitteln		
735000	Straftaten gemäß § 4 NpSG		
740000	Straftaten gegen strafrechtliche Nebengesetze auf dem Umwelt- und Verbraucherschutzsektor (neben Schlüssel 716000)		
740001	Transplantationsgesetz (unerlaubter Organhandel)		
740002	Hundeverbringungs- und -einfuhrbeschränkungsgesetz		
740003	Verstoß gegen das Heilpraktikergesetz		
740079	Sonstiges strafrechtliches Nebengesetz auf dem Umwelt- und Verbraucherschutzsektor (ohne Lebensmittel)		
741000	Straftaten nach dem ChemikalienG		
741001	Straftaten nach § 27 ChemikalienG i.V.m. der Gefahrstoffverordnung		
741079	Sonstige Straftaten nach dem ChemikalienG		
742000	Straftaten nach dem Infektionsschutz- und Tiergesundheitsgesetz		
742010	Infektionsschutzgesetz		
742020	Tiergesundheitsgesetz (TierGesG)		
743000	Straftaten nach dem Bundesnaturschutz-, Tierschutz-, Bundesjagd- und PflanzenschutzG		
743010	Bundesnaturschutzgesetz		
743020	Tierschutzgesetz		
743030	Bundesjagdgesetz		
743040	Pflanzenschutzgesetz		
744000	Straftaten nach dem Abfallverbringungsgesetz (AbfVerbrG)		
744100	Illegale Verbringung gefährlicher Abfälle § 18a AbfVerbrG		

Schlüssel	Straftaten(gruppen)	Opfer- Schadens- erfassung	
744200	Illegale Verbringung nichtgefährlicher Abfälle § 18b AbfVerbrG		
890000	Straftaten insgesamt, jedoch ohne Verstöße gegen das Aufenthalts-, das Asyl- und das Freizügigkeitsgesetz/EU (Schlüssel 725000)	O	S
891000	Rauschgiftkriminalität darunter:	O	S
891100	direkte Beschaffungskriminalität	O	S
892000	Gewaltkriminalität	O	S
892500	Mord, Totschlag und Tötung auf Verlangen	O	S
893000	Wirtschaftskriminalität und zwar:	O	S
893100	Wirtschaftskriminalität bei Betrug		S
893200	Insolvenzstraftaten gemäß StGB und Nebenstrafrecht (Wikri)		S
893300	Wirtschaftskriminalität im Anlage- und Finanzierungsbereich pp.		S
893400	Wettbewerbsdelikte (Wikri)		S
893500	Wirtschaftskriminalität im Zusammenhang mit Arbeitsverhältnissen		S
893600	Betrug und Untreue im Zusammenhang mit Beteiligungen und Kapitalanlagen (Wikri)		S
894000	Cybercrime insgesamt		
894100	Cybercrime im engeren Sinne		
894200	Cybercrime - Tatmittel		
894210	Tatmittel Internet		
894220	Tatmittel weitere Datennetze		
894230	Tatmittel sonstige IT-Systeme		
895000	Menschenhandel insgesamt	O	
896000	Straftaten gegen Bestimmungen zum Schutze der Jugend		
897000	Computerkriminalität		S
897100	Computerbetrug § 263a StGB		S
898000	Straftaten insgesamt auf dem Umwelt- und Verbraucherschutzsektor		
898100	Umweltstraftaten gemäß 29. Abschnitt des StGB		
898200	Sonstige Straftaten nach dem StGB mit Umweltrelevanz		
898300	Straftaten auf dem Umwelt- und Verbraucherschutzsektor gemäß strafrechtlicher Nebengesetze		
899000	Straßenkriminalität	O	S
899500	Sachbeschädigung durch Graffiti insgesamt		

3.5. Begriffsbestimmungen

Alkoholeinfluss bei Tatausführung

Ein Alkoholeinfluss liegt vor, wenn dadurch die Urteilskraft des Tatverdächtigen während der Tatausführung beeinträchtigt war. Maßgeblich ist ein offensichtlicher oder nach den Ermittlungen wahrscheinlicher Alkoholeinfluss.

Aufklärungsquote (AQ)

Die Aufklärungsquote bezeichnet das prozentuale Verhältnis von aufgeklärten zu bekannt gewordenen Fällen im Berichtszeitraum. Eine Aufklärungsquote über 100 kann zustande kommen, wenn im Berichtszeitraum noch Fälle aus den Vorjahren nachträglich aufgeklärt werden.

$$AQ = \frac{\text{aufgeklärte Fälle} \times 100}{\text{bekannt gewordene Fälle}}$$

Fall

In der PKS werden nur Fälle erfasst, die hinreichend konkretisiert sind:

Dazu müssen überprüfte Anhaltspunkte zu

- dem Tatbestand (Erfüllung aller Tatbestandsmerkmale einer Strafnorm),
- dem Tatort und
- der Tatzeit / dem Tatzeitraum (mindestens das Jahr)

vorliegen.

Bekannt gewordener Fall

ist jede im Katalog aufgeführte rechtswidrige (Straf-) Tat einschließlich der mit Strafe bedrohten Versuche, denen eine (kriminal-) polizeilich bearbeitete Anzeige zugrunde liegt.

Aufgeklärter Fall

ist die Straftat, die nach dem polizeilichen Ermittlungsergebnis mindestens ein namentlich bekannter oder auf frischer Tat ergriffener Tatverdächtiger begangen hat.

Nachträglich aufgeklärter Fall

Werden Straftaten, die bereits als bekannt gewordene Fälle gemeldet worden sind, nachträglich aufgeklärt, sind sie nur noch als aufgeklärte Fälle zu erfassen.

Häufigkeitszahl (HZ)

Die Häufigkeitszahl ist die Zahl der bekannt gewordenen Fälle insgesamt oder innerhalb einzelner Deliktsarten, errechnet auf 100.000 Einwohner (Stichtag ist grundsätzlich der 01.01. des Berichtsjahres).

Sie drückt die durch die Kriminalität verursachte Gefährdung aus.

Die Aussagekraft der Häufigkeitszahl wird dadurch beeinträchtigt, dass nur ein Teil der begangenen Straftaten der Polizei bekannt wird, und dass u.a. Durchreisende, Touristen, Besucher, grenzüberschreitende Berufspendler sowie Nichtdeutsche, die sich illegal in Mecklenburg-Vorpommern aufhalten, in der Einwohnerzahl des Landes nicht enthalten sind. Straftaten, die von diesem Personenkreis begangen wurden, werden aber in der Polizeilichen Kriminalstatistik gezählt.

$$\text{HZ} = \frac{\text{erfasste Fälle} \times 100.000}{\text{Einwohnerzahl}}$$

Konsumenten harter Drogen

Als Konsumenten harter Drogen gelten Konsumenten der in den Anlagen I - III des Betäubungsmittelgesetzes aufgeführten Stoffe und Zubereitungen, einschließlich der den betäubungsmittelrechtlichen Vorschriften unterliegenden Fertigarzneimittel, mit Ausnahme der ausschließlichen Konsumenten von Cannabisprodukten (Haschisch, Marihuana, Haschischöl), Psilocybin (Pilzen) und von "Ausgenommenen Zubereitungen". Dabei ist es gleichgültig, auf welche Weise diese Stoffe und Zubereitungen dem Körper zugeführt werden. Soweit als Konsumenten harter Drogen bekannte Personen in Ermangelung von Betäubungsmitteln sog. Ausweichmittel konsumieren – "Ausgenommene Zubereitungen" oder sonstige Medikamente oder Substanzen, die nicht unter das BtM-Gesetz fallen – ist dies ebenfalls als Konsum harter Drogen anzusehen.

Opfer

Opfer sind natürliche Personen, gegen die sich die mit Strafe bedrohte Handlung unmittelbar richtete. Das Opfer ist bei ausgewählten vollendeten und versuchten Straftaten/-gruppen zu erfassen. Bei der Opfer-Tatverdächtigen-Beziehung (vom Opfer aus gesehen) hat stets die engste Beziehung Vorrang: Verwandtschaft vor Bekanntschaft, vor Landsmann, vor flüchtige Vorbeziehung. Dies gilt auch dann, wenn bei einer Mehrzahl von Tatverdächtigen unterschiedliche Beziehungsgrade zum Opfer bestehen. Das Merkmal Verwandtschaft umfasst alle Angehörigen gem. § 11 Abs. 1 Nr. 1 StGB. Das Merkmal Landsmann ist nur bei Nicht-

deutschen, und nur dann zu berücksichtigen, wenn Opfer und Tatverdächtiger dieselbe Staatsangehörigkeit besitzen, jedoch weder miteinander verwandt noch bekannt sind.

Politisch motivierte Kriminalität (PMK)

Staatsschutzdelikte werden in der PKS nicht erfasst. Es handelt sich dabei um die Tatbestände gem. §§ 80-83, 84-86a, 87-91, 94-100a, 102-104a, 105-108e, 109-109h, 129a und 129b, 234a oder 241a StGB. Delikte der allgemeinen Kriminalität, die dem Definitionssystem politisch motivierte Kriminalität zuzuordnen sind, sind jedoch auch in der allgemeinen Polizeilichen Kriminalstatistik zu erfassen.

Schaden

Als Schaden wird grundsätzlich der Geldwert (Verkehrswert) des rechtswidrig erlangten Gutes verstanden. Bei Vermögensdelikten ist unter Schaden die Wertminderung des Vermögens zu verstehen. Der Schaden ist bei allen im Straftatenkatalog mit "S" gekennzeichneten vollendeten Straftaten bzw. Straftatengruppen zu erfassen (Angabe in Euro, gerundet auf volle Euro - mindestens 1 Euro -). Falls kein Schaden bestimmbar ist, gilt ein symbolischer Schaden von 1 Euro, dies gilt auch, wenn bei einem vollendeten Vermögensdelikt nur eine Vermögensgefährdung eingetreten ist. Wenn ein Betrugsschaden gleichzeitig Insolvenzschaden ist, ist der volle Schaden bei den Insolvenzstraftaten zu erfassen. Beim dazugehörigen Betrugsdelikt ist dagegen ein Schaden von 1 Euro zu erfassen.

Schusswaffe

Als Schusswaffe im Sinne von "geschossen" und "mitgeführt" gelten nur Schusswaffen gemäß § 1 WaffG. Nicht zu erfassen ist das "Mitführen" von Schusswaffen bei solchen Personen, die dazu bei rechtmäßiger Dienstausbübung ermächtigt sind und gegen die Anzeige als Folge der Dienstausbübung erstattet wurde. Mit einer Schusswaffe "gedroht" ist dann zu erfassen, wenn wenigstens ein Opfer sich subjektiv bedroht fühlte (auch wenn es sich um keine Schusswaffe i.S. des § 1 WaffG gehandelt hat). Ein Mitführen von Schusswaffen ist dann zu registrieren, wenn der Tatverdächtige die Schusswaffe bei der Tatausführung bei sich hatte. Der Vorsatz, die Schusswaffe zu verwenden, ist nicht erforderlich.

Straftatenhauptgruppe

In den Straftatenhauptgruppen sind einzelne Strafrechtsnormen und Straftatengruppen (Untergruppen) zusammengefasst. Die bundeseinheitliche PKS kennt folgende Straftatenhauptgruppen (mit Schlüsselzahl):

0000 -	Straftaten gegen das Leben
1000 -	Straftaten gegen die sexuelle Selbstbestimmung
2000 -	Rohheitsdelikte und Straftaten gegen die persönliche Freiheit
**** -	Diebstahl insgesamt
5000 -	Vermögens- und Fälschungsdelikte
6000 -	Sonstige Straftatbestände des StGB
7000 -	strafrechtliche Nebengesetze

Summenschlüssel

Rauschgiftkriminalität 891000

730000	Rauschgiftdelikte nach BtMG
218000	Raub zur Erlangung von Betäubungsmitteln
*71000	Diebstahl von Betäubungsmitteln aus Apotheken
*72000	Diebstahl von Betäubungsmitteln aus Arztpraxen
*73000	Diebstahl von Betäubungsmitteln aus Krankenhäusern
*74000	Diebstahl von Betäubungsmitteln bei Herstellern und Großhändlern
*75000	Diebstahl von Rezeptformularen zur Erlangung von Betäubungsmitteln
542000	Fälschung zur Erlangung von Betäubungsmitteln

Direkte Beschaffungskriminalität 891100

218000	Raub zur Erlangung von Betäubungsmitteln
*71000	Diebstahl von Betäubungsmitteln aus Apotheken
*72000	Diebstahl von Betäubungsmitteln aus Arztpraxen
*73000	Diebstahl von Betäubungsmitteln aus Krankenhäusern
*74000	Diebstahl von Betäubungsmitteln bei Herstellern und Großhändlern
*75000	Diebstahl von Rezeptformularen zur Erlangung von Betäubungsmitteln
542000	Fälschung zur Erlangung von Betäubungsmitteln

Gewaltkriminalität 892000

010000	Mord
020000	Totschlag und Tötung auf Verlangen
111000	Vergewaltigung, sexuelle Nötigung und sexueller Übergriff im besonders schweren Fall einschl. mit Todesfolge §§ 177, 178 StGB
210000	Raub, räuberische Erpressung und räuberischer Angriff auf Kraftfahrer
221000	Körperverletzung mit Todesfolge
222000	Gefährliche und schwere Körperverletzung
233000	Erpresserischer Menschenraub
234000	Geiselnahme
235000	Angriff auf den Luft- und Seeverkehr

Wirtschaftskriminalität 893000

Als Wirtschaftskriminalität sind anzusehen:

- I. Die Gesamtheit der in § 74c Abs. 1 Nr. 1 - 6b GVG aufgeführten Straftaten (Stand vom 08.07.2008) – jedoch ohne Computerbetrug, vgl. Ziffer 6a:
 1. Nach dem Patentgesetz, dem Gebrauchsmustergesetz, dem Halbleiterschutzgesetz, dem Sortenschutzgesetz, dem Markengesetz, dem Geschmacksmustergesetz, dem Urheberrechtsgesetz, dem Gesetz gegen den unlauteren Wettbewerb, dem Aktiengesetz, dem Gesetz über die Rechnungslegung von bestimmten Unternehmen und Konzernen, dem Gesetz betreffend die Gesellschaften mit beschränkter Haftung, dem Handelsgesetzbuch, dem SE-Ausführungsgesetz, dem Gesetz zur Ausführung der EWG-Verordnung über die Europäische wirtschaftliche Interessenvereinigung, dem Genossenschaftsgesetz, dem SCE-Ausführungsgesetz und dem Umwandlungsgesetz,
 2. nach den Gesetzen über das Bank-, Depot-, Börsen- und Kreditwesen sowie nach dem Versicherungsaufsichtsgesetz und dem Wertpapierhandelsgesetz,
 3. nach dem Wirtschaftsstrafgesetz 1954, dem Außenwirtschaftsgesetz, den Devisenbewirtschaftungsgesetzen sowie dem Finanzmonopol-, Steuer- und Zollrecht, auch soweit dessen Strafvorschriften nach anderen Gesetzen anwendbar sind; dies gilt nicht, wenn dieselbe Handlung eine Straftat nach dem Betäubungsmittelgesetz darstellt, und nicht für Steuerstraftaten, welche die Kraftfahrzeugsteuer betreffen,
 4. nach dem Weingesetz und dem Lebensmittelrecht,
 5. des Subventionsbetruges, des Kapitalanlagebetruges, des Kreditbetruges, des Bankrotts, der Gläubigerbegünstigung und der Schuldnerbegünstigung,

- 5a) der wettbewerbsbeschränkenden Absprachen bei Ausschreibungen sowie der Bestechlichkeit und Bestechung im geschäftlichen Verkehr,
- 6a) des Betruges, des Computerbetruges, der Untreue, des Wuchers, des Vorenthaltens und Veruntreuens von Arbeitsentgelt, der Vorteilsannahme, der Bestechlichkeit, der Vorteilsgewährung und der Bestechung.

Anm.:

Computerbetrug ist wegen der Dominanz der Automatenmanipulationen gemäß Abstimmung mit der Kommission Wirtschaftskriminalität nicht immer Wirtschaftskriminalität.

- 6b) nach dem Arbeitnehmerüberlassungsgesetz und dem Schwarzarbeitsbekämpfungsgesetz, soweit zur Beurteilung des Falls besondere Kenntnisse des Wirtschaftslebens erforderlich sind.
- II. Delikte, die im Rahmen tatsächlicher oder vorgetäuschter wirtschaftlicher Betätigung begangen werden und über eine Schädigung von Einzelnen hinaus das Wirtschaftsleben beeinträchtigen oder die Allgemeinheit schädigen können und/oder deren Aufklärung besondere kaufmännische Kenntnisse erfordert.

Die Erfassung Wirtschaftskriminalität erfolgt über eine Sonderkennung (Wikri = ja).

Wirtschaftskriminalität bei Betrug 893100

Sonderkennung (Wikri = ja) in Verbindung mit Schlüssel 510000 des Straftatenkataloges

Insolvenzstraftaten gemäß StGB und Nebenstrafrecht 893200

(nur Fälle mit Sonderkennung Wikri = ja):

- | | |
|--------|------------------------|
| 560000 | Insolvenzstraftaten |
| 712200 | Insolvenzverschleppung |

Wirtschaftskriminalität im Anlage- und Finanzierungsbereich pp. 893300

(nur Fälle mit Sonderkennung Wikri = ja):

- | | |
|--------|--|
| 513000 | Beteiligungs- und Kapitalanlagebetrug |
| 514100 | Kreditbetrug |
| 514300 | Krediterlangungsbetrug |
| 514500 | Wertpapierbetrug |
| 714000 | Straftaten i. V. m. d. Bankgewerbe sowie Wertpapierhandelsgesetz |

Wettbewerbsdelikte 893400

(nur Fälle mit Sonderkennung Wikri = ja):

- 656000 Wettbewerbsbeschränkende Absprachen bei Ausschreibungen
- 715000 Straftaten gegen Urheberrechtsbestimmungen
- 719200 Straftaten nach UWG ohne § 17

Wirtschaftskriminalität im Zusammenhang mit Arbeitsverhältnissen 893500

(nur Fälle mit Sonderkennung Wikri = ja):

- 517300 Arbeitsvermittlungsbetrug
- 517700 Betrug z. N. v. Sozialversicherungen und Sozialversicherungsträgern
- 522000 Vorenthalten und Veruntreuen von Arbeitsentgelt
- 713000 Delikte i.Z.m. illegaler Beschäftigung und Erschleichung von Sozialleistungen i.Z.m. der Erbringung von Dienst- oder Werkleistungen

Betrug und Untreue im Zusammenhang mit Beteiligungen und Kapitalanlagen 893600

(nur Fälle mit Sonderkennung Wikri = ja):

- 513100 Prospektbetrug
- 513200 Anlagebetrug
- 513300 Betrug bei Börsenspekulationen
- 513400 Beteiligungsbetrug
- 521100 Untreue bei Kapitalanlagegeschäften

Menschenhandel 895000

- 239000 Menschenhandel, Zwangsprostitution, Zwangsarbeit, Ausbeutung der Arbeitskraft und Ausbeutung unter Ausnutzung einer Freiheitsberaubung
- 133100 Sexueller Missbrauch von Jugendlichen gegen Entgelt
- 141110 Förderung sexueller Handlungen Minderjähriger durch Vermittlung oder gegen Entgelt
- 231210 Entziehung Minderjähriger gegen Entgelt oder in Bereicherungsabsicht

Jugendschutzdelikte 896000

Der Summenschlüssel 896000 „Straftaten gegen Bestimmungen zum Schutz der Jugend“ ist inhaltlich auf vorsätzliche Verstöße gegen die Strafvorschriften des Jugendschutzgesetzes sowie auf die Tatbestände des Strafgesetzbuches beschränkt, die dem Schutz jugendlicher Personen unmittelbar dienen und tatbestandsmäßig Personen unter 18 Jahren vor einer Konfrontation mit jugendgefährdenden Schriften schützen sollen.

143100	Verbreitung pornographischer Schriften (Erzeugnisse) an Personen unter 18 Jahren
626100	Gewaltdarstellung; Schriften an Personen unter 18 Jahren
721000	Straftaten gegen § 27 Abs. 2 des Jugendschutzgesetzes
722000	Straftaten gegen § 27 Abs. 1 des Jugendschutzgesetzes

Computerkriminalität 897000

511120	Betrügerisches Erlangen von Kfz § 263a StGB
511212	weitere Arten des Warenkreditbetruges §§ 263a StGB
516300	Betrug mittels rechtswidrig erlangter Zahlungskarten mit PIN § 263a StGB
516520	Computerbetrug mittels rechtswidrig erlangter Daten von Zahlungskarten § 263a StGB
516920	Computerbetrug mittels rechtswidrig erlangter sonstiger unbarer Zahlungsmittel § 263a StGB
517220	Leistungskreditbetrug §263a StGB
517500	Computerbetrug (sonstiger) § 236a StGB (soweit nicht unter den Schlüsseln 511120, 511212, 516300, 516520, 516920, 517220, 517900, 518112 bzw. 518302 zu erfassen)
517900	Missbräuchliche Nutzung von Telekommunikationsdiensten § 263a StGB
518112	Abrechnungsbetrug im Gesundheitswesen § 263a StGB
518302	Überweisungsbetrug § 263a StGB
543000	Fälschung beweiserheblicher Daten, Täuschung im Rechtsverkehr bei Datenverarbeitung
674200	Datenveränderung, Computersabotage
678000	Ausspähen, Abfangen von Daten einschl. Vorbereitungshandlungen
715100	Softwarepiraterie (private Anwendung z. B. Computerspiele)
715200	Softwarepiraterie in Form gewerbsmäßigen Handelns

Umweltkriminalität 898000

662000	Wilderei
675000	Sprengstoff- und Strahlungsverbrechen
676000	Straftaten gegen die Umwelt
677000	Gemeingefährliche Vergiftung
679000	Weitere Straftaten mit Umweltrelevanz gemäß StGB
716000	Straftaten im Zusammenhang mit Lebens- und Arzneimitteln (z.B. Lebensmittel- und Futtermittelgesetzbuch, ArzneimittelG, WeinG)
740000	Straftaten gegen strafrechtliche Nebengesetze auf dem Umweltsektor (neben Schlüssel 716000)

Umweltstraftaten gemäß 29. Abschnitt des StGB 898100

676000	Straftaten gegen die Umwelt
--------	-----------------------------

Sonstige Straftaten nach dem StGB mit Umweltrelevanz 898200

662000	Wilderei
675000	Sprengstoff- und Strahlungsverbrechen
677000	Gemeingefährliche Vergiftung
679000	Weitere Straftaten mit Umweltrelevanz gemäß StGB Umweltstraftaten gemäß strafrechtlichen Nebengesetzen 898300

Umwelt- und Verbraucherschutzdelikte gemäß strafrechtlicher Nebengesetze 898300

716000	Straftaten im Zusammenhang mit Lebens- und Arzneimitteln (z.B. Lebensmittel- und Futtermittelgesetzbuch, ArzneimittelG, WeinG)
740000	Straftaten gegen strafrechtliche Nebengesetze auf dem Umweltsektor (neben Schlüssel 716000)

Straßenkriminalität 899000

114000	Sexuelle Belästigung § 184i StGB
115000	Straftaten aus Gruppen § 184j StGB
132000	exhibitionistische Handlungen und Erregung öffentlichen Ärgernisses
213000	Raubüberfälle auf Geld- und Werttransporte
214000	räuberischer Angriff auf Kraftfahrer
216000	Handtaschenraub
217000	sonstige Raubüberfälle auf Straßen, Wegen oder Plätzen
222100	gefährliche und schwere Körperverletzung auf Straßen, Wegen oder Plätzen
233300	erpresserischer Menschenraub i.V.m. Raubüberfall auf Geld- und Werttransporte
234300	Geiselnahme i. V. m. Raubüberfall auf Geld- und Werttransporte

*50*00	Diebstahl in/aus Kraftfahrzeugen insgesamt
*90*00	Taschendiebstahl insgesamt
*00100	Diebstahl von Kraftwagen ¹³ insgesamt - einschl. unbefugter Ingebrauchnahme
*00200	Diebstahl von Mopeds und Krafträdern ¹³ insgesamt - einschl. unbefugter Ingebrauchnahme
*00300	Diebstahl von Fahrrädern ¹³ insgesamt - einschl. unbefugter Ingebrauchnahme
*00700	Diebstahl von/aus Automaten ¹³ insgesamt
623000	Landfriedensbruch
674100	Sachbeschädigung an Kraftfahrzeugen
674300	sonstige Sachbeschädigung auf Straßen, Wegen oder Plätzen

Sachbeschädigung durch Graffiti insgesamt 899500

674011	Sachbeschädigung durch Graffiti ohne Schlüssel 674111 und 674311
674021	Gemeinschädliche Sachbeschädigung durch Graffiti ohne Schlüssel 674321
674111	Sachbeschädigung durch Graffiti an Kfz
674311	Sonstige Sachbeschädigung durch Graffiti auf Straßen, Wegen oder Plätzen
674321	Gemeinschädliche Sachbeschädigung durch Graffiti auf Straßen, Wegen oder Plätzen

Mord und Totschlag 892500

010000	Mord § 211 StGB
020000	Totschlag und Tötung auf Verlangen §§ 212, 213, 216 StGB

Tageswohnungseinbruch (TWE)

Von einem Tageswohnungseinbruch (Schlüsselzahl 436*) ist für die Erfassung in der Polizeilichen Kriminalstatistik auszugehen, wenn die Tatzeit zwischen 06:00 und 21:00 Uhr liegt.

Täterrechtzählung

-siehe Tatverdächtige-

Tatort

ist die politische Gemeinde in der **Bundesrepublik Deutschland**, in der die rechtswidrige (Straf-)Tat begangen wurde (Ort der Handlung). Besonderheiten der Tatortfassung: Straftaten, die sich auf deutschen Schiffen oder in deutschen Luftfahrzeugen außerhalb der Bundesrepublik Deutschland ereignen, sind für das Bundesland des Heimat(flug)hafens mit Tatort "unbekannt" zu erfassen.

Bei Straftaten, die sich auf ausländischen Handelsschiffen oder in ausländischen nichtmilitärischen Luftfahrzeugen im Gebiet der Bundesrepublik Deutschland ereignen, gilt der deutsche Anlegehafen bzw. Landflughafen als Tatort.

Bei Beförderungserschleichung ist Tatort stets der Feststellort.

Bei sonstigen Straftaten in Bussen oder Zügen ist, wenn der Tatort nicht weiter konkretisierbar ist, mindestens das Bundesland anzugeben, in dem die Straftat festgestellt wurde.

Bei Unterhaltspflichtverletzungen wird als Tatort der Wohnort des Unterhaltsberechtigten erfasst.

Die Erfassung des Aufenthaltsgrundes von im Ausland lebenden nichtdeutschen Tatverdächtigen erfolgt als „Sonstiger erlaubter Aufenthalt“.

Als Tatort beim Aufgriff von Asylbewerbern, die ihren Duldungsbereich verlassen haben, gilt der Ort des Aufgriffs.

Als Tatort bei Erstellung von strafrechtlich relevanten Internetinhalten („websites“) und anderen Straftaten mit Tatmittel Internet gilt der Ort der Handlung (Ort der Dateneinstellung ins Internet durch den/die Tatverdächtigen). Dabei spielt es keine Rolle in welchem Land die Homepage oder die IP-Adresse des Absenders geführt wird.

Ist der Ort der Handlung nicht feststellbar, so ist "Tatort unbekannt" im bearbeitenden Bundesland nur dann zu erfassen, wenn überprüfte Anhaltspunkte für eine Tathandlung innerhalb Deutschlands vorliegen.

Wird eine in einem anderen Bundesland begangene Straftat bekannt und/oder aufgeklärt, ist diese dem dortigen Landeskriminalamt zu melden.

Tatverdächtige (TV)

Tatverdächtig ist jeder, der nach dem polizeilichen Ermittlungsergebnis aufgrund zureichender tatsächlicher Anhaltspunkte verdächtig ist, eine rechtswidrige (Straf-)Tat begangen zu haben. Dazu zählen auch Mittäter, Anstifter und Gehilfen.

Ein Tatverdächtiger, für den in einem Ermittlungsvorgang mehrere Fälle der gleichen Straftat festgestellt wurden, wird in demselben Bundesland nur einmal gezählt (Täterrechtzählung).

Werden einem Tatverdächtigen in einem Ermittlungsvorgang (*im Berichtszeitraum*) mehrere Fälle verschiedener Straftaten (*-schlüssel*) zugeordnet (z.B. Diebstahl und Betrug), wird er für jede Untergruppe gesondert, für die entsprechenden übergeordneten Straftatengruppen bzw. für die Gesamtzahl der Straftaten hingegen jeweils nur einmal registriert (Täterrechtzählung). Bei der Darstellung der Zahlen der Tatverdächtigen nach Polizeipräsidien bzw. Straftatenhauptgruppen ist daher zu beachten, dass deren Summen nicht mit der für Mecklenburg-Vorpommern gesamt genannten Zahl übereinstimmen.

Die Tatverdächtigen bei den einzelnen Straftatengruppen lassen sich daher nicht zur Gesamtzahl der Tatverdächtigen addieren.

Bei der Tatverdächtigenzählung für die PKS werden Schuldausschließungsgründe oder mangelnde Deliktsfähigkeit nicht berücksichtigt, sodass in der Gesamtzahl beispielsweise

auch strafunmündige Kinder unter 14 Jahren enthalten sind. Als tatverdächtig wird auch erfasst, wer wegen Tod, Krankheit oder Flucht nicht verurteilt werden kann.

Nichtdeutsche Tatverdächtige

Nichtdeutsche Tatverdächtige sind Personen ausländischer Staatsangehörigkeit, Staatenlose und Personen, bei denen die Staatsangehörigkeit ungeklärt ist. Personen, die sowohl die deutsche als auch eine andere Staatsangehörigkeit besitzen, zählen als Deutsche.

Tatverdächtigenbelastungszahl

Die Tatverdächtigenbelastungszahl ist die Zahl der ermittelten Tatverdächtigen, errechnet auf 100.000 Einwohner des entsprechenden Bevölkerungsanteils, jeweils ohne Kinder unter 8 Jahren.

$$\text{TVBZ} = \frac{\text{Tatverdächtige ab 8 Jahren} \times 100.000}{\text{Einwohnerzahl ab 8 Jahren}}$$

Tatzeit

Als Tatzeit gilt der Zeitpunkt, zu dem die Straftat begangen wurde. Bei Straftaten, die sich über Zeiträume erstrecken oder innerhalb von Zeiträumen begangen wurden, gilt das Ende des Zeitraumes als Tatzeit. Wenn nicht mindestens das Jahr bestimmbar ist, gilt die Tatzeit als unbekannt.

Verkehrsdelikte

sind (und daher nicht zu erfassen)

- alle Verstöße gegen Bestimmungen, die zur Aufrechterhaltung der Verkehrssicherheit im Straßen-, Bahn-, Schiffs- und Luftverkehr erlassen wurden,
- alle durch Verkehrsunfälle bedingten Fahrlässigkeitsdelikte,
- die Verkehrsunfallflucht,
- alle Verstöße gegen das Pflichtversicherungsgesetz und Kfz-Steuergesetz i. V. m. § 370 AO.

Nicht zu den Verkehrsdelikten zählen (und sind daher in der PKS zu erfassen):

- der gefährliche Eingriff in den Bahn-, Luft- und Schiffsverkehr gemäß § 315 StGB,
- der gefährliche Eingriff in den Straßenverkehr gemäß § 315b StGB,
- das missbräuchliche Herstellen, Vertreiben oder Ausgeben von Kennzeichen gemäß § 22a StVG.

Vollständige Attributzählung (VAZ)

Die VAZ ist eine Zählweise von Tatverdächtigenattributen, wie Alter, Staatsangehörigkeit etc. bei Mehrfachtätern. Ändern sich solche Attributwerte im Erfassungsjahr bei einem Mehrfachtäter von Straftat zu Straftat, dann wird dieser Täter gleichzeitig unter mehreren Attributwerten ausgewiesen. Das kann dazu führen, dass die Summe der unter diesen Attributwerten aufgeführten Tatverdächtigen höher ist, als die Gesamtzahl der Tatverdächtigen.

Zuständigkeiten**Polizeipräsidium Rostock**PI Schwerin

kreisfreie Stadt: Schwerin

PI Rostock

kreisfreie Stadt: Rostock

PI Wismar

Landkreis Nordwestmecklenburg

PI Ludwigslust

Landkreis Ludwigslust-Parchim

PI Güstrow

Landkreis Rostock

Polizeipräsidium NeubrandenburgPI Neubrandenburg

Landkreis Mecklenburgische Seenplatte

PI Stralsund

Landkreis Vorpommern-Rügen

PI Anklam

Landkreis Vorpommern-Greifswald