



**POLIZEI**  
Hamburg

## **Polizeiliche Kriminalstatistik 2017**

Landeskriminalamt Hamburg  
LKA FSt 11 (Polizeiliche Kriminalstatistik)  
Bruno-Georges-Platz 1  
22297 Hamburg  
Tel.: 040 4286-70150  
<mailto:lkahfst11@polizei.hamburg.de>

<http://www.polizei.hamburg.de>  
ISSN 1866-4911

Stand: Februar 2018

## Polizeiliche Kriminalstatistik 2017 im Überblick

	2016		2017		Veränderung 2016/2017		Aufklärung 2017	
	absolut	%	absolut	%	absolut	%	absolut	%
<b>Straftaten insgesamt</b>	239.230		225.947		-13.283	-5,6	100.337	44,4
davon Versuche	18.145	7,6%	18.965	8,4%	820	4,5		
Schusswaffenverwendung:								
mit Schusswaffe gedroht	296		214		-82	-27,7		
mit Schusswaffe geschossen	162		130		-32	-19,8		
Häufigkeitszahl	13.384		12.480		-904	-6,8		
<b>Straftaten gegen das Leben</b>								
Straftaten gegen das Leben	94		105		11	11,7	97	92,4
Mord	15		30		15	100,0	29	96,7
<b>Straftaten gegen die sexuelle Selbstbestimmung</b>								
Straftaten gegen die sexuelle Selbstbestimmung	1.420		1.612		192	13,5	1.088	67,5
Vergewaltigung und sexuelle Nötigung/Übergriffe	181		261		80	44,2	196	75,1
<b>Rohheitsdelikte / Straftaten gegen die persönliche Freiheit</b>								
Raub / räuberische Erpressung / räuberischer Angriff auf Kraftfahrer	2.447		2.200		-247	-10,1	947	43,0
Raubüberfall auf Geldinstitut, Postfiliale / -agentur	5		4		-1	-20,0	0	0,0
Raubüberfall auf sonstige Zahlstelle / Geschäft	117		85		-32	-27,4	37	43,5
Handtaschenraub	85		66		-19	-22,4	10	15,2
Sonstiger Raubüberfall auf Straße, Weg oder Platz	1.398		1.140		-258	-18,5	348	30,5
<b>Körperverletzung insgesamt</b>								
Körperverletzung insgesamt	22.576		21.275		-1.301	-5,8	17.643	82,9
Gefährliche und schwere Körperverletzung	5.902		5.380		-522	-8,8	4.109	76,4
(vorsätzliche einfache) Körperverletzung	15.996		15.157		-839	-5,2	12.920	85,2
Gewaltkriminalität <sup>1</sup>	8.605		7.841		-764	-8,9	5.270	67,2
<b>Diebstahl insgesamt</b>								
Diebstahl insgesamt	117.234		106.591		-10.643	-9,1	22.045	20,7
Ladendiebstahl	15.912		15.419		-493	-3,1	14.181	92,0
Wohnungseinbruchdiebstahl	7.510		5.769		-1.741	-23,2	683	11,8
Diebstahl / unbefugter Gebrauch eines Kraftwagens	2.333		2.108		-225	-9,6	223	10,6
Diebstahl an / aus Kraftfahrzeug	16.582		15.075		-1.507	-9,1	628	4,2
Diebstahl insgesamt von Fahrrädern	17.485		14.506		-2.979	-17,0	475	3,3
Taschendiebstahl insgesamt	18.456		16.727		-1.729	-9,4	786	4,7
<b>Vermögens- und Fälschungsdelikte</b>								
Vermögens- und Fälschungsdelikte	35.306		38.075		2.769	7,8	22.597	59,3
<b>Betrug</b>								
Betrug	30.252		32.553		2.301	7,6	19.073	58,6
Kapitalanlage- / Anlagebetrug	11		22		11	100,0	16	72,7
Geld- und Wertzeichenfälschung einschließlich Vorbereitungshandlungen	7		4		-3	-42,9	4	100,0
Inverkehrbringen von Falschgeld	23		24		1	4,3	24	100,0

<sup>1</sup> Unter Gewaltkriminalität werden Mord, Totschlag / Tötung auf Verlangen, Vergewaltigung, sexuelle Nötigung im besonders schweren Fall einschließlich mit Todesfolge, Raub, räuberische Erpressung und räuberischer Angriff auf Kraftfahrer, Körperverletzung mit Todesfolge, gefährliche und schwere Körperverletzung, Verstümmelung weiblicher Genitalien, erpresserischer Menschenraub, Geiselnahme und Angriff auf den Luft- und Seeverkehr gezählt.

	2016		2017		Veränderung	
					absolut	in %
<b>Tatverdächtige insgesamt</b>	<b>73.808</b>		<b>69.883</b>		<b>-5.005</b>	<b>-6,7</b>
<u>davon:</u>						
männlich	58.065	77,5%	53.533	76,6%	-4.532	-7,8
weiblich	16.823	22,5%	16.350	23,4%	-473	-2,8
Kinder	2.593	3,5%	2.526	3,6%	-67	-2,6
Jugendliche	6.347	8,5%	5.764	8,2%	-583	-9,2
Heranwachsende	7.157	9,6%	6.451	9,2%	-706	-9,9
Erwachsene	58.791	78,5%	55.142	78,9%	-3.649	-6,2
Deutsche	39.391	52,6%	38.028	54,4%	-1.363	-3,5
Nichtdeutsche	35.497	47,4%	31.855	45,6%	-3.642	-10,3
<b>Tatverdächtigenbelastung</b> (ohne Kinder bis unter 8 Jahren)						
insgesamt:	4.499		4.163		-336	-7,5
<u>davon:</u>						
Kinder	2.187		2.243		56	2,6
Jugendliche	10.293		9.299		-994	-9,7
Heranwachsende	13.432		11.573		-1.859	-13,8
Erwachsene	4.068		3.783		-285	-7,0
Deutsche insgesamt	2.800		2.703		-97	-3,5
Nichtdeutsche insgesamt	14.126		11.923		-2.203	-15,6
<b>Opfer</b>						
insgesamt	35.651		33.823		-1.828	-5,1
<u>davon:</u>						
männlich	22.368	62,7%	20.876	61,7%	-1.492	-6,7
weiblich	13.283	37,3%	12.947	38,3%	-336	-2,5
<b>Schaden</b>	210.074.015 €		273.012.441 €		62.938.426 €	30,0

## Inhaltsverzeichnis

<b>POLIZEILICHE KRIMINALSTATISTIK 2017 IM ÜBERBLICK</b> .....	<b>1</b>
<b>INHALTSVERZEICHNIS</b> .....	<b>3</b>
<b>ABKÜRZUNGSVERZEICHNIS</b> .....	<b>4</b>
<b>1 VORBEMERKUNGEN</b> .....	<b>5</b>
<b>2 DIE FREIE UND HANSESTADT IM ÜBERBLICK</b> .....	<b>9</b>
2.1 GEBIETSEINTEILUNG UND VERWALTUNGSGLIEDERUNG .....	9
2.2 BEVÖLKERUNG .....	9
<b>3 KRIMINALITÄTSENTWICKLUNG</b> .....	<b>10</b>
3.1 BEKANNT GEWORDENE FÄLLE UND AUFKLÄRUNG .....	10
3.2 DELIKTSVERTEILUNG .....	12
3.2.1 <i>Anteile der Deliktsobergruppen an der Gesamtkriminalität</i> .....	12
3.2.2 <i>Häufigkeitszahlen der Deliktsobergruppen</i> .....	12
3.3 REGIONALE VERTEILUNG DER KRIMINALITÄT .....	13
3.3.1 <i>Bezirke</i> .....	13
3.3.2 <i>Kriminalitätsbelastung der Bezirke</i> .....	14
3.3.3 <i>Stadtteile</i> .....	19
3.4 SCHUSSWAFFENVERWENDUNG .....	20
3.5 TATVERDÄCHTIGE .....	20
3.5.1 <i>Alters- und Geschlechtsstruktur der Tatverdächtigen insgesamt</i> .....	20
3.5.2 <i>Alters- und Geschlechtsstruktur der deutschen Tatverdächtigen</i> .....	22
3.5.3 <i>Alters- und Geschlechtsstruktur der nichtdeutschen Tatverdächtigen</i> .....	23
3.5.3.1 <i>Anteile Nichtdeutscher / Deutscher an den Deliktsobergruppen</i> .....	25
3.5.3.2 <i>Nichtdeutsche Tatverdächtige nach dem Anlass des Aufenthaltes</i> .....	28
3.5.3.3 <i>Nichtdeutsche Tatverdächtige nach dem Grund des legalen Aufenthaltes</i> .....	29
3.5.3.4 <i>Nationalitäten der am häufigsten ermittelten nichtdeutschen Tatverdächtigen</i> .....	31
3.6 TATVERDÄCHTIGENBELASTUNGSZAHLEN (TVBZ) .....	32
3.7 OPFER .....	35
3.8 SCHADEN .....	40
<b>4 Einzeldarstellungen</b> .....	<b>41</b>
4.1 STRAFTATEN GEGEN DAS LEBEN (000000).....	41
4.2 STRAFTATEN GEGEN DIE SEXUELLE SELBSTBESTIMMUNG (100000) .....	44
4.3 VERGEWALTIGUNG / SEXUELLE NÖTIGUNG/ÜBERGRIFFE (111000) .....	47
4.4 RAUB, RÄUBERISCHE ERPRESSUNG, RÄUBERISCHER ANGRIFF AUF KRAFTFAHRER (210000) .....	50
4.5 HANDTASCHENRAUB (216000) .....	53
4.6 SONSTIGE RAUBÜBERFÄLLE AUF STRAßEN, WEGEN ODER PLÄTZEN (217000) .....	56
4.7 KÖRPERVERLETZUNG (220000).....	60
4.8 DIEBSTAHL INSGESAMT (*****).....	63
4.9 WOHNUNGSEINBRUCHDIEBSTAHL (435*) .....	66
4.10 DIEBSTAHL VON KRAFTWAGEN (**1**) .....	69
4.11 DIEBSTAHL AN/AUS KRAFTFAHRZEUGEN (*50**) .....	72
4.12 DIEBSTAHL INSGESAMT VON FAHRRÄDERN (**3**) .....	75
4.13 TASCHENDIEBSTAHL INSGESAMT (*90**) .....	78
4.14 VERMÖGENS- UND FÄLSCHUNGSDELIKTE (500000).....	81
4.15 GEWALTKRIMINALITÄT (892000) .....	84
4.16 RAUSCHGIFTKRIMINALITÄT (891000).....	88
<b>5 Anhänge</b> .....	<b>91</b>
Straftatenkatalog	
Summenschlüsselerläuterung	
Tabellenanhang	

## Abkürzungsverzeichnis

<i>%-Pkt.</i>	%-Punkte
<i>AQ</i>	Aufklärungsquote
<i>AsylfG</i>	Asylgesetz
<i>AufenthG</i>	Aufenthaltsgesetz
<i>Btm</i>	Betäubungsmittel
<i>bzw.</i>	beziehungsweise
<i>d. h.</i>	das heißt
<i>ehem.</i>	ehemalige
<i>ff.</i>	folgende (Seiten)
<i>gem.</i>	gemäß
<i>ggf.</i>	gegebenenfalls
<i>ggü.</i>	gegenüber
<i>HZ</i>	Häufigkeitszahl
<i>LKA</i>	Landeskriminalamt
<i>PK</i>	Polizeikommissariat
<i>PKS</i>	Polizeiliche Kriminalstatistik
<i>TV</i>	tatverdächtige Person/en
<i>TVBZ</i>	Tatverdächtigenbelastungszahl
<i>TWE</i>	Tageswohnungseinbruch
<i>u. a.</i>	unter anderem
<i>usw.</i>	und so weiter
<i>WSPK</i>	Wasserschutzpolizeikommissariat
<i>z. B.</i>	zum Beispiel

# 1 Vorbemerkungen

## Allgemeines

Falls bei Prozentangaben Abweichungen um 0,1% auftreten, liegt dies an systembedingten Rundungsfehlern.

## Inhalt

Die Polizeiliche Kriminalstatistik wird seit 1971 bundeseinheitlich geführt und umfasst alle der Polizei bekannt gewordenen Vorgänge, die den Verdacht eines Vergehens oder Verbrechens rechtfertigen, einschließlich der mit Strafe bedrohten Versuche. Nicht enthalten sind in der Polizeilichen Kriminalstatistik Staatsschutz- und Verkehrsdelikte (mit Ausnahme von Verstößen gegen die §§ 315, 315b StGB – gefährliche Eingriffe in den Bahn-, Schiffs-, Luft- und Straßenverkehr und § 22a StVG – missbräuchliches Herstellen, Vertreiben oder Ausgeben von Kennzeichen).

## Dunkelfeldproblematik

Die Aussagekraft der Polizeilichen Kriminalstatistik erfährt dadurch eine wesentliche Einschränkung, dass der Polizei ein Teil der Straftaten verborgen bleibt. Der Umfang dieses Dunkelfeldes ist abhängig von der Art des Deliktes und u. a. vom Anzeigeverhalten der Bevölkerung und der Intensität der Verbrechensbekämpfung. Da sich die einzelnen statistikbeeinflussenden Faktoren unabhängig voneinander ändern, gibt es auch keine feststehenden Relationen zwischen statistisch erfassten und tatsächlich begangenen Straftaten in verschiedenen Zeiträumen. Die Polizeiliche Kriminalstatistik bietet demzufolge kein Abbild der Verbrechenswirklichkeit, sondern eine je nach Deliktart mehr oder weniger ausgeprägte Annäherung an die Realität.

## Straftaten- und Tatverdächtigenerfassung

Die Polizeiliche Kriminalstatistik wird als Ausgangsstatistik geführt, d. h. die bekannt gewordenen Fälle und Tatverdächtigen werden bei Abschluss der polizeilichen Ermittlungen vor der Abgabe an die Staatsanwaltschaft erfasst. Die Grundlage für die Bewertung sind abschließende Erkenntnisse der Polizei, die sich an strafrechtlichen und kriminologischen Gesichtspunkten orientieren. In Fällen von Tateinheit wird bundeseinheitlich zur Vermeidung statistischer Verfälschungen nur die schwerere Straftat (höhere Strafandrohung) gezählt.

Die Tatverdächtigenerfassung wird seit dem 01.01.1983 nach der so genannten Echttäterzählung vorgenommen. Danach wird der Tatverdächtige bei mehrfachem Auftreten in einem Kalenderjahr nur noch einmal gezählt. Jahresvergleiche von Tatverdächtigenzahlen sind somit nur bedingt aussagefähig.

---

## **Kriminal- und Verurteiltenstatistik**

Die erheblichen Differenzen zwischen der Kriminal- und Verurteiltenstatistik beruhen insbesondere auf nachstehend aufgeführten unterschiedlichen Erfassungskriterien, die einen sinnvollen Vergleich der Statistiken nicht zulassen:

- Für den Eingang in die Polizeiliche Kriminalstatistik sind bei festgestellten Tatverdächtigen lediglich zureichende tatsächliche Anhaltspunkte auf einen (Straf-) Tatzusammenhang maßgeblich.
- Die Polizeiliche Kriminalstatistik registriert auch Kinder und andere Strafunmündige als Tatverdächtige.
- Staatsanwaltschaft und Gericht können den polizeilich festgestellten Sachverhalt rechtlich anders beurteilen.
- Die Justiz fasst oft mehrere Straftaten zu einer Verurteilung zusammen.

## **Tatverdächtigen- und Bevölkerungszahlen**

Ohne Bezugsgrößen sind Kriminalitätszahlen einzelner Bevölkerungs- bzw. Altersgruppen auch nicht annähernd aussagefähig. Unter Zuhilfenahme der Tatverdächtigenbelastungszahl (TVBZ = Zahl der ermittelten Tatverdächtigen je 100.000 Einwohner der Bevölkerung bzw. eines Bevölkerungsanteils jeweils ohne Kinder unter 8 Jahren) werden sinnvollere Aussagen über die Kriminalitätsbelastung einzelner Bevölkerungs- oder Altersgruppen möglich. Allerdings wird die Bedeutung der Tatverdächtigenbelastungszahl dadurch gemindert, dass ihr lediglich der jeweils amtlich gemeldete Bevölkerungsanteil zugrunde liegt; Besucher, Touristen, Pendler und ähnliche Gruppen werden also nicht berücksichtigt.

## **Fazit**

Die Polizeiliche Kriminalstatistik ist als Messinstrument für die tatsächlich vorhandene Kriminalität aus den aufgeführten Gründen nur bedingt geeignet, zumal sie in der Gesamtbetrachtung die besondere Qualität einzelner Delikte nicht wertet. Sie ist jedoch trotz aller Mängel ein unentbehrliches Hilfsmittel zur Erkennung der Kriminalitätsentwicklung und bildet hierdurch eine Grundlage für personal- und kriminalpolitische Entscheidungen. Darüber hinaus führt sie einen Nachweis über die von der Polizei bearbeitete Kriminalität und birgt Hinweise für Organisations- und Einsatzüberlegungen.

## **Begriffe**

### **Bekannt gewordener Fall**

.. ist jede im Katalog aufgeführte rechtswidrige (Straf-)Tat einschließlich der mit Strafe bedrohten Versuche, denen eine (kriminal-)polizeilich bearbeitete Anzeige zugrunde liegt. Die Gesamtzahl der bekannt gewordenen Fälle ergibt sich aus der Addition der Straftatengruppen.

### **Aufgeklärter Fall**

.. ist die Straftat, die nach dem (kriminal-)polizeilichen Ermittlungsergebnis mindestens ein Tatverdächtiger begangen hat, von dem grundsätzlich die rechtmäßigen Personalien (z.B. mittels Ausweisdokument, ED-Behandlung etc.) bekannt sind.

### **Politisch motivierte Kriminalität (PMK)**

Staatsschutzdelikte sind Straftaten, die sich gegen den Bestand oder die verfassungsmäßige Ordnung des Staates richten, sowie Straftaten, die ein politisches Element in Bezug auf die Bundesrepublik Deutschland als Ganzes oder eines ihrer Teile enthalten. Diese Straftaten werden grundsätzlich nicht in der PKS erfasst. Delikte der allgemeinen Kriminalität, sofern sie im Einzelfall als Staatsschutzdelikt gelten, sind jedoch in der allgemeinen polizeilichen Kriminalstatistik zu erfassen.

**Verkehrsdelikte**

.. sind alle Verstöße gegen die Bestimmung zur Aufrechterhaltung der Verkehrssicherheit auf öffentlichen Straßen, ferner durch Verkehrsunfälle bedingte Fahrlässigkeiten, Verkehrsunfallflucht und Verstöße gegen das Pflichtversicherungsgesetz. Sie sind nicht in der PKS enthalten.

Keine Verkehrsdelikte sind Verstöße gegen §§ 315, 315b StGB und § 22a StVG und somit in der PKS erfasst.

**Tatverdächtig**

.. ist jede Person, die nach dem polizeilichen Ermittlungsergebnis aufgrund zureichender tatsächlicher Anhaltspunkte verdächtig ist, eine rechtswidrige (Straf-)Tat begangen zu haben. Dazu zählen auch Mittäter, Anstifter und Gehilfen.

**Nichtdeutsche Tatverdächtige**

.. sind Personen ausländischer Staatsangehörigkeit und Staatenlose. Personen mit ungeklärter Staatsangehörigkeit gelten als staatenlos.

**Tatort**

.. ist die politische Gemeinde, innerhalb deren Gemarkung sich der Fall ereignete (hier: Staatsgebiet Hamburg).

Bei Beförderungerschleichung ist Tatort stets der Feststellort.

Bei Unterhaltspflichtverletzung ist Tatort der Wohnsitz der Unterhaltsberechtigten.

**Tatzeit**

.. ist der Zeitpunkt, zu dem die Straftat begangen wurde. Bei Straftaten, die sich über Zeiträume erstrecken oder innerhalb von Zeiträumen begangen wurden, gilt das Ende des Zeitraumes als Tatzeit. Wenn nicht mindestens der Monat bestimmbar ist, gilt die Tatzeit als unbekannt.

**Opfer**

.. im Sinne der Richtlinien sind natürliche Personen, gegen die sich die mit Strafe bedrohte Handlung unmittelbar richtet. Daten zu Opfern werden demnach in der PKS nur bei Delikten erfasst, für die im Straftatenkatalog eine Opfererfassung vorgesehen ist. Nach den aktuellen, bundeseinheitlichen PKS-Richtlinien betrifft dies grundsätzlich Delikte gegen höchstpersönliche Rechtsgüter (wie das Leben, körperliche Unversehrtheit, Freiheit, Ehre und sexuelle Selbstbestimmung).

**Schaden**

.. im Sinne der Richtlinien ist nur der rechtswidrig erlangte Geldwert (Verkehrswert).

**Kriminalitätsquotienten**

.. sind aus absoluten Zahlen zur vergleichenden Beurteilung der Kriminalität errechnete Werte:

**Aufklärungsquote (AQ)**

.. bezeichnet in Hundertstel das Verhältnis von aufgeklärten zu bekannt gewordenen Fällen im Berichtszeitraum:

$$AQ = \frac{\text{Aufgeklärte Fälle} \times 100}{\text{Bekannt gewordene Fälle}}$$



**Häufigkeitszahl (HZ)**

.. ist die Zahl der bekannt gewordenen Fälle insgesamt oder innerhalb einzelner Deliktsarten, errechnet auf 100.000 Einwohner -Bevölkerung am Ort der Hauptwohnung, Stichtag ist jeweils der 01.01. des Berichtsjahres, ersatzweise der letzt verfügbare, der dann besonders benannt ist- (Quelle: Statistikamt Nord).

Die Häufigkeitszahl drückt die durch die Kriminalität verursachte Gefährdung aus.

$$HZ = \frac{\text{Straftaten} \times 100.000}{\text{Einwohnerzahl}}$$

**Anmerkung:**

Der Aussagewert der HZ wird dadurch eingeschränkt, dass zu ihrer Errechnung nur die in Hamburg gemeldeten Einwohner herangezogen werden. Touristen, Durchreisende, Berufspendler und unerlaubt aufhältliche Ausländer sind nicht enthalten.

**Tatverdächtigenbelastungszahl (TVBZ)**

.. ist die Zahl der ermittelten Tatverdächtigen, errechnet auf 100.000 Einwohner des entsprechenden Bevölkerungsanteils (Quelle: Statistikamt Nord), jeweils ohne Kinder unter 8 Jahren.

$$TVBZ = \frac{TV \text{ (ab 8 Jahren)} \times 100.000}{\text{Einwohnerzahl (ab 8 Jahren)}}$$

---

## 2 Die Freie und Hansestadt Hamburg im Überblick

### 2.1 Gebietseinteilung und Verwaltungsgliederung<sup>2</sup>

Das Hamburgische **Staatsgebiet** umfasst eine Fläche von 75.520 ha, davon sind 92% Land- und 8% Wasserfläche.

Die Gesamtlänge der Landesgrenze (ohne Neuwerk) beträgt 205 km, davon mit Niedersachsen 79 km und mit Schleswig-Holstein 126 km.

Der größte Durchmesser in Nordost-Südwest-Richtung beläuft sich auf 40 km und in Südost-Nordwest-Richtung auf 42 km.

Die Gebietseinteilung der Freien und Hansestadt Hamburg in

7 Bezirke,  
104 Stadtteile und  
181 Ortsteile

bildet zugleich die Grundlage für die regionale Verwaltungsgliederung.

Jedem Bezirk steht ein Bezirksamt vor, das für die meisten Verwaltungsaufgaben zuständig ist.

### 2.2 Bevölkerung<sup>3</sup>

Am 01.01.2017 lebten in Hamburg 1.810.438 Personen (886.289 Männer und 924.149 Frauen). Das sind 23.030 bzw. 1,3 Prozent mehr als Anfang des Jahres 2016.

Nach der Zensusbereinigung zum 01.01.2013 stieg die Bevölkerung in Hamburg um 4,4 Prozent zum 01.01.2017.

Zu Beginn des Jahres 2017 betrug die ausländische Bevölkerung Hamburgs 282.132 Personen (151.221 Männer und 130.911 Frauen), das entspricht einem Anteil von 15,6 Prozent an der Gesamtbevölkerung und 19.880 bzw. 7,6 Prozent mehr Personen als im Vorjahr.

Die nichtdeutsche Bevölkerung wuchs in den letzten vier Jahren nach Zensusbereinigung (01.01.2013) um 24,6 Prozent zum 01.01.2017.

Die deutsche Bevölkerung stieg gegenüber dem Vorjahr minimal um 3.150 Personen bzw. 0,2 Prozent auf 1.528.306 Personen (735.068 Männer und 793.238 Frauen). Ihr Anteil an der Gesamtbevölkerung beträgt 84,4 Prozent.

Seit der Zensusbereinigung zum 01.01.2013 ist das eine Steigerung von 1,4 Prozent zum 01.01.2017.

---

<sup>2</sup> Quelle: Statistikamt Nord

<sup>3</sup> Durch die Korrektur der Bevölkerungszahlen (Quelle: Statistikamt Nord) auf Grundlage des Zensus 2011 ist eine Vergleichbarkeit der Bevölkerungszahlen und der Kennzahlen, die auf Grundlage der Bevölkerung berechnet werden, ab dem Jahr 2013 mit den Vorjahren nicht mehr möglich.

### 3 Kriminalitätsentwicklung

#### 3.1 Bekannt gewordene Fälle und Aufklärung

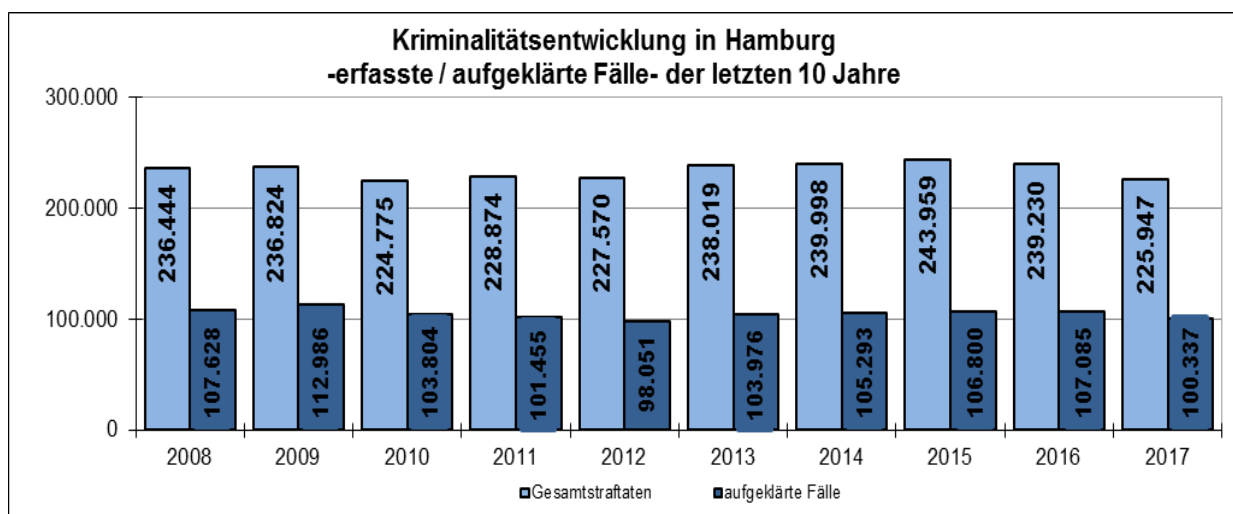
Die Polizeiliche Kriminalstatistik weist für das Jahr 2017 insgesamt 225.947 Straftaten aus. Gegenüber dem Vorjahr (239.230 Fälle) errechnet sich damit ein Rückgang der Fallzahlen um 13.283 Fälle (-5,6%).

Die Aufklärungsquote blieb mit 44,4 Prozent (Vorjahr: 44,8 Prozent) annähernd stabil.

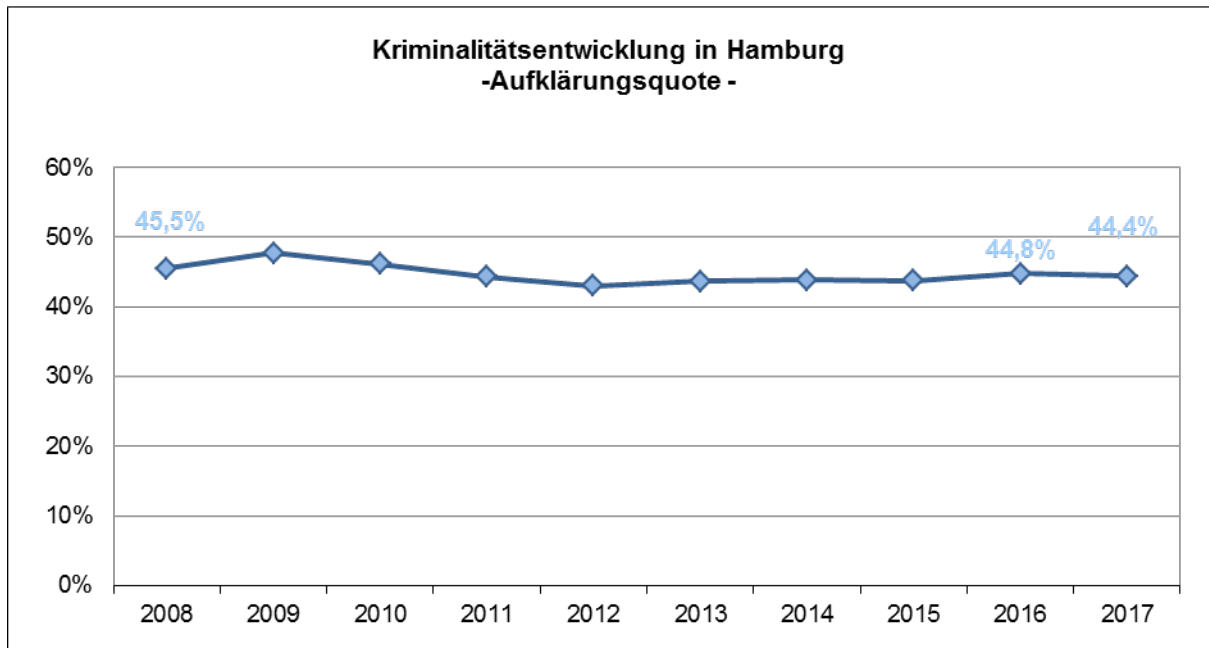
Nachdem die Gesamtzahl der erfassten Delikte bereits 2016 um 1,9 Prozent gesunken war, beträgt der Rückgang für 2017 sogar 5,6 Prozent.

Auf 100.000 Hamburger kamen 2017 insgesamt 12.480 Straftaten, das entspricht einem Rückgang um 6,8 Prozent im Vergleich zum Vorjahr. Damit erreicht die Häufigkeitszahl 2017 den niedrigsten Wert seit 1980.

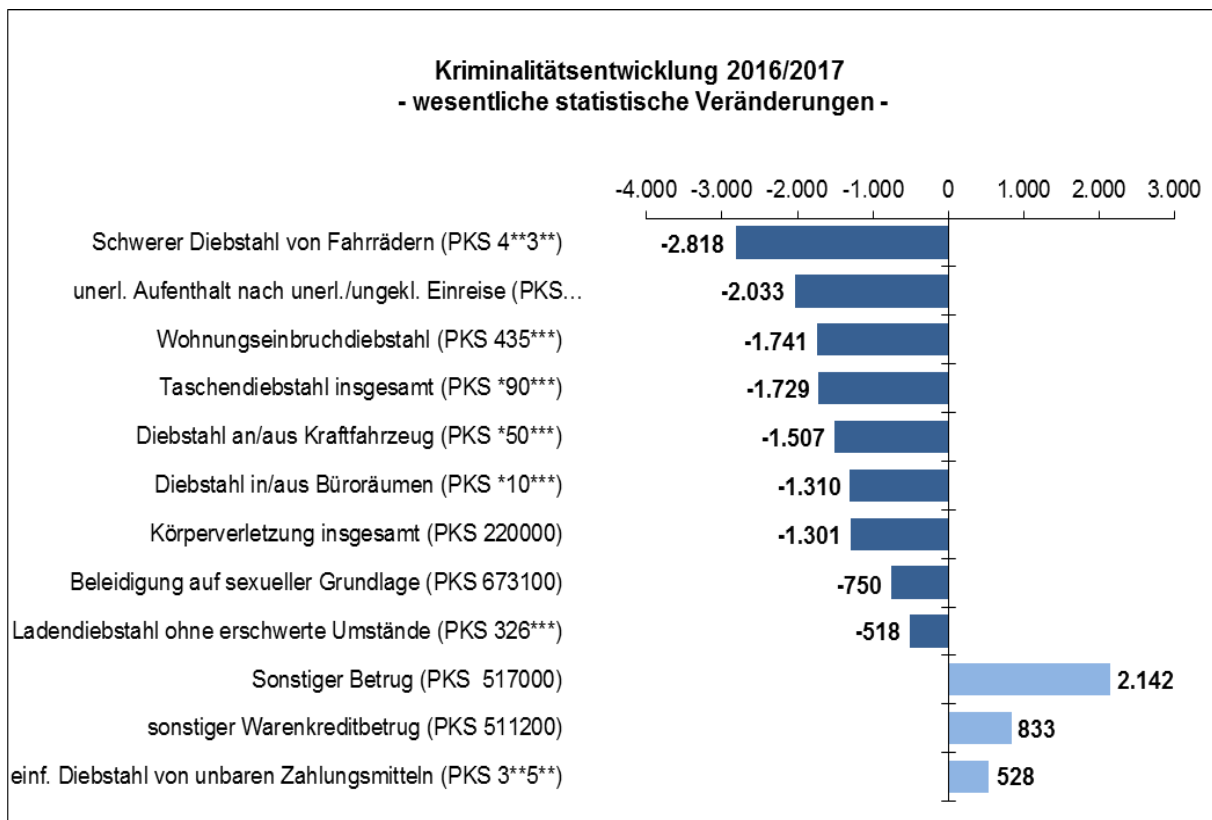
	erfasste Fälle	Zu- / Abnahme		Aufklärung		Häufigkeitszahl	Bevölkerung am 31.12. des Vorjahres <sup>4</sup>
		absolut	in %	Fälle	in %		
2008	236.444	-604	-0,3	107.628	45,5	13.354	1.770.629
2009	236.824	380	0,2	112.986	47,7	13.364	1.772.100
2010	224.775	-12.049	-5,1	103.804	46,2	12.669	1.774.224
2011	228.874	4.099	1,8	101.455	44,3	12.812	1.786.448
2012	227.570	-1.304	-0,6	98.051	43,1	12.651	1.798.836
2013	238.019	10.449	4,6	103.976	43,7	13.724	1.734.272
2014	239.998	1.979	0,8	105.293	43,9	13.743	1.746.342
2015	243.959	3.961	1,7	106.800	43,8	13.839	1.762.791
2016	239.230	-4.729	-1,9	107.085	44,8	13.384	1.787.408
<b>2017</b>	<b>225.947</b>	<b>-13.283</b>	<b>-5,6</b>	<b>100.337</b>	<b>44,4</b>	<b>12.480</b>	<b>1.810.438</b>



<sup>4</sup> Quelle: Statistikamt Nord (Fortschreibung).



Die nachfolgende Grafik zeigt die **bedeutsamsten Zu- oder Abnahmen**<sup>5</sup> der Fallzahlen im Jahr 2017.

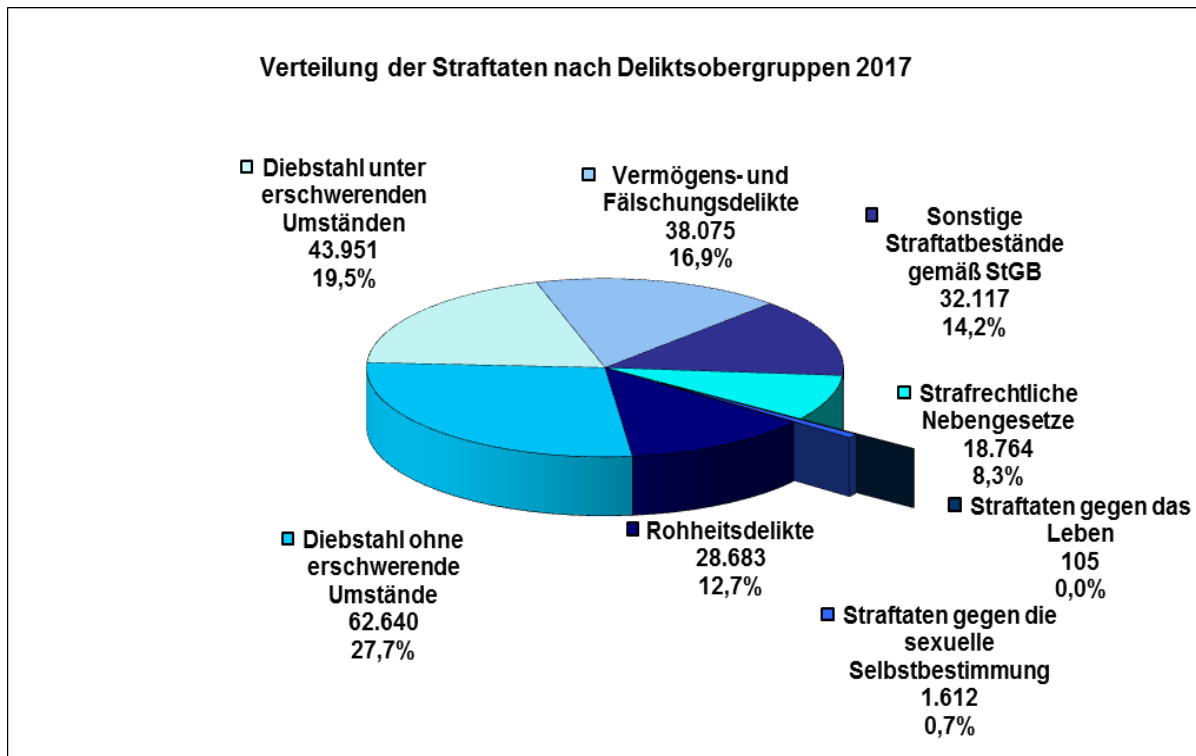


<sup>5</sup> Veränderungen werden als wesentlich angesehen, wenn sich die Fallzahl absolut um mindestens  $\pm 500$  Fälle veränderte.

## 3.2 Deliktsverteilung

### 3.2.1 Anteile der Deliktsobergruppen an der Gesamtkriminalität

Wesentlichen Anteil an der von der Polizei registrierten Kriminalität haben die Diebstahlsdelikte mit 47,2% (Vorjahr: 49,0%). Sie machen damit fast die Hälfte aller Delikte aus.



### 3.2.2 Häufigkeitszahlen der Deliktsobergruppen

Häufigkeitszahl (HZ) ist die Zahl der bekannt gewordenen Fälle insgesamt oder einzelner Deliktsarten, errechnet auf 100.000 Einwohner.

Straftatengruppen	2016 1.787.408		2017 1.810.438		Zu- / Abnahme der HZ	
	Fälle	HZ	Fälle	HZ	absolut	in %
<b>Straftaten insgesamt</b>	<b>239.230</b>	<b>13.384</b>	<b>225.947</b>	<b>12.480</b>	<b>-904</b>	<b>-6,8</b>
Straftaten gegen das Leben	94	5	105	6	1	20,0
Straftaten gegen die sexuelle Selbstbestimmung	1.420	79	1.612	89	10	12,7
Rohheitsdelikte	30.561	1.710	28.683	1.584	-126	-7,4
Diebstahl insgesamt	117.234	6.559	106.591	5.888	-671	-10,2
Vermögens- und Fälschungsdelikte	35.306	1.975	38.075	2.103	128	6,5
Sonstige Straftatbestände gemäß StGB	33.990	1.902	32.117	1.774	-128	-6,7
Strafrechtliche Nebengesetze	20.625	1.154	18.764	1.036	-118	-10,2

<sup>6</sup> Quelle: Statistikamt Nord, Fortschreibung, Stand: 31.12. des Vorjahres.

Veränderungen der Fälle und Aufklärungsquoten in den Deliktsobergruppen:

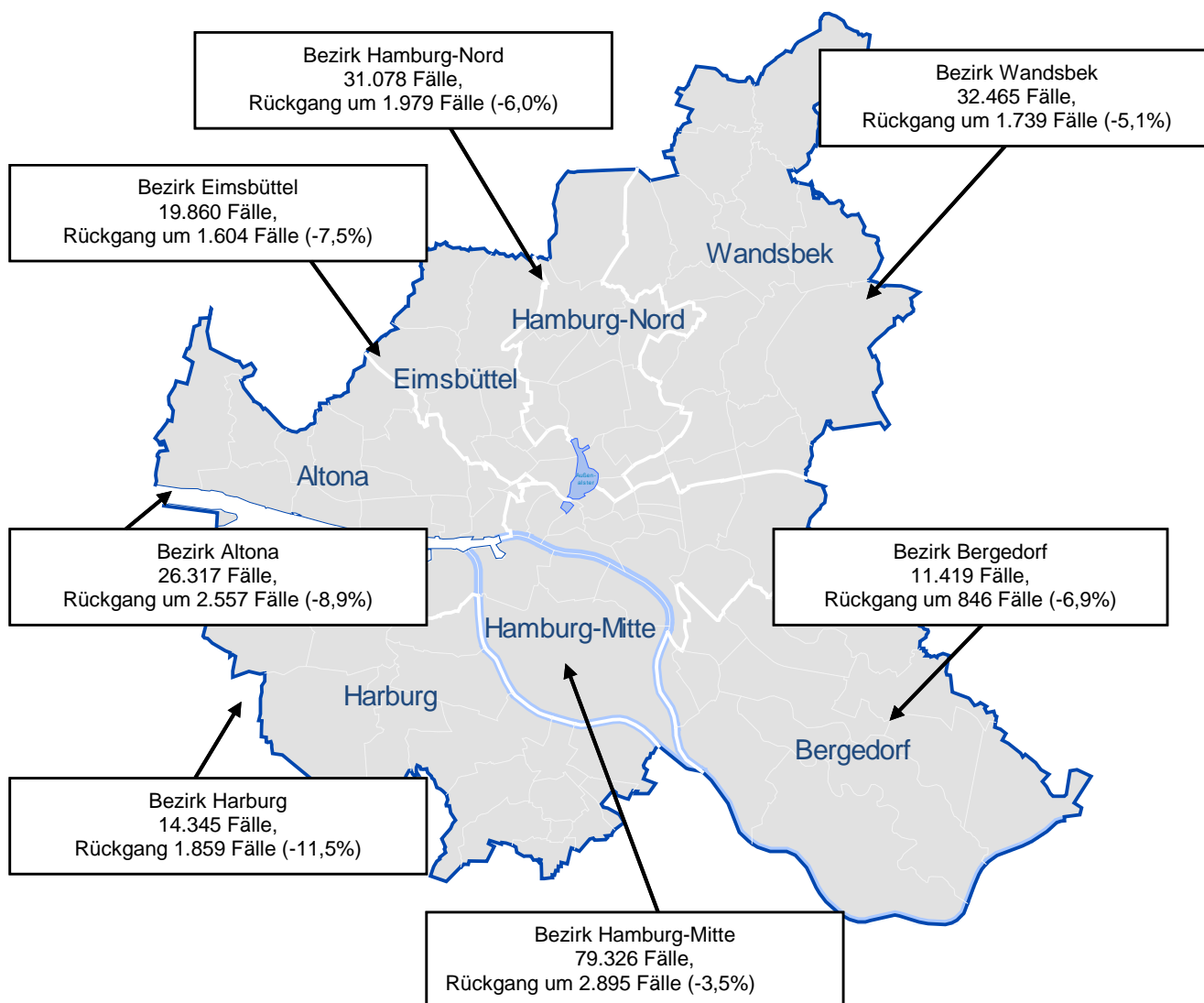
Deliktsgruppe	2016		2017			Zu- / Abnahme		
	Fälle	AQ in %	Fälle	aufgeklärt	AQ in %	absolut	in %	in %-Pkt.
<b>Straftaten insgesamt</b>	<b>239.230</b>	<b>44,8</b>	<b>225.947</b>	<b>100.337</b>	<b>44,4</b>	<b>-13.283</b>	<b>-5,6</b>	<b>-0,4</b>
Straftaten gegen das Leben	94	90,4	105	97	92,4	11	11,7	2,0
Straftaten gegen die sexuelle Selbstbestimmung	1.420	77,0	1.612	1.088	67,5	192	13,5	-9,5
Rohheitsdelikte	30.561	81,1	28.683	23.133	80,7	-1.878	-6,1	-0,4
Diebstahl ohne erschwerende Umstände	66.450	29,1	62.640	18.213	29,1	-3.810	-5,7	0,0
Diebstahl unter erschwerenden Umständen	50.784	8,6	43.951	3.832	8,7	-6.833	-13,5	0,1
Diebstahl insgesamt	117.234	20,2	106.591	22.045	20,7	-10.643	-9,1	0,5
Vermögens- und Fälschungsdelikte	35.306	66,2	38.075	22.597	59,3	2.769	7,8	-6,9
Sonstige Straftatbestände gemäß StGB	33.990	44,6	32.117	14.030	43,7	-1.873	-5,5	-0,9
Strafrechtliche Nebengesetze	20.625	91,9	18.764	17.347	92,4	-1.861	-9,0	0,5

### 3.3 Regionale Verteilung der Kriminalität

#### 3.3.1 Bezirke

Grafik mit freundlicher Genehmigung der Fa. Dumrath & Fassnacht KG, Internet: [www.duf.de](http://www.duf.de)

### 3.3.2 Kriminalitätsbelastung der Bezirke



Hinzu kommen:

- Tatort in Hamburg unbekannt: 9.482 Fälle
- Tatort im Bundesgebiet unbekannt: 1.655 Fälle

Bezirke	2016 Fälle	2017		Zu- / Abnahme		
		Fälle	aufgeklärt	in %	absolut	in %
Hamburg-Mitte	82.221	79.326	38.866	49,0	-2.895	-3,5
Altona	28.874	26.317	10.661	40,5	-2.557	-8,9
Eimsbüttel	21.464	19.860	7.021	35,4	-1.604	-7,5
Nord	33.057	31.078	13.731	44,2	-1.979	-6,0
Wandsbek	34.204	32.465	13.137	40,5	-1.739	-5,1
Bergedorf	12.265	11.419	5.192	45,5	-846	-6,9
Harburg	16.204	14.345	7.178	50,0	-1.859	-11,5
<b>Bezirke insgesamt</b>	<b>228.289</b>	<b>214.810</b>	<b>95.786</b>	<b>44,6</b>	<b>-13.479</b>	<b>-5,9</b>
Tatort Hamburg unbekannt	10.175	9.482	3.954	41,7	-693	-6,8
Tatort unbekannt	766	1.655	597	36,1	889	116,1
<b>Hamburg insgesamt</b>	<b>239.230</b>	<b>225.947</b>	<b>100.337</b>	<b>44,4</b>	<b>-13.283</b>	<b>-5,6</b>

### 3.3.3 Stadtteile

#### Bezirk Hamburg-Mitte

Stadtteile	2016 Fälle	2017		Zu- / Abnahme		
		Fälle	aufgeklärt	in %	absolut	in %
Altstadt	7.831	7.581	4.526	59,7	-250	-3,2
HafenCity	661	761	200	26,3	100	15,1
Neustadt	5.446	4.893	2.188	44,7	-553	-10,2
St. Pauli	20.146	18.289	6.972	38,1	-1.857	-9,2
St. Georg	19.203	19.167	12.832	66,9	-36	-0,2
Hammerbrook	2.662	2.591	1.127	43,5	-71	-2,7
Borgfelde	698	771	311	40,3	73	10,5
Hamm	3.218	3.175	1.124	35,4	-43	-1,3
Horn	3.713	3.633	1.606	44,2	-80	-2,2
Billstedt	7.547	7.771	3.800	48,9	224	3,0
Billbrook	714	663	239	36,0	-51	-7,1
Rothenburgsort	1.536	1.398	553	39,6	-138	-9,0
Veddel	900	709	377	53,2	-191	-21,2
Wilhelmsburg	6.516	6.671	2.461	36,9	155	2,4
Kleiner Grasbrook	342	299	166	55,5	-43	-12,6
Steinwerder	200	178	76	42,7	-22	-11,0
Waltershof	127	132	77	58,3	5	3,9
Finkenwerder	761	644	231	35,9	-117	-15,4
Insel Neuwerk	0	0	0	----	0	----
<b>Bezirk Mitte</b>	<b>82.221</b>	<b>79.326</b>	<b>38.866</b>	<b>49,0</b>	<b>-2.895</b>	<b>-3,5</b>



**Bezirk Altona**

Stadtteile	2016 Fälle	Fälle	2017		Zu- / Abnahme	
			aufgeklärt	in %	absolut	in %
Altona-Altstadt	4.822	4.775	1.994	41,8	-47	-1,0
Sternschanze	2.810	2.634	1.211	46,0	-176	-6,3
Altona-Nord	3.667	3.690	1.925	52,2	23	0,6
Ottensen	3.705	2.798	947	33,8	-907	-24,5
Bahrenfeld	3.308	2.901	1.206	41,6	-407	-12,3
Groß Flottbek	709	604	112	18,5	-105	-14,8
Othmarschen	1.353	1.261	290	23,0	-92	-6,8
Lurup	2.573	2.339	1.024	43,8	-234	-9,1
Osdorf	2.583	1.941	813	41,9	-642	-24,9
Nienstedten	486	397	100	25,2	-89	-18,3
Blankenese	1.025	969	270	27,9	-56	-5,5
Iserbrook	532	602	279	46,3	70	13,2
Sülldorf	509	494	215	43,5	-15	-2,9
Rissen	792	912	275	30,2	120	15,2
<b>Bezirk Altona</b>	<b>28.874</b>	<b>26.317</b>	<b>10.661</b>	<b>40,5</b>	<b>-2.557</b>	<b>-8,9</b>

**Bezirk Eimsbüttel**

Stadtteile	2016 Fälle	Fälle	2017		Zu- / Abnahme	
			aufgeklärt	in %	absolut	in %
Eimsbüttel	4.711	4.522	1.522	33,7	-189	-4,0
Rotherbaum	2.066	1.772	498	28,1	-294	-14,2
Harvestehude	1.670	1.494	444	29,7	-176	-10,5
Hoheluft-West	846	866	283	32,7	20	2,4
Lokstedt	1.729	1.583	551	34,8	-146	-8,4
Niendorf	2.986	2.819	994	35,3	-167	-5,6
Schnelsen	1.921	1.848	844	45,7	-73	-3,8
Eidelstedt	3.182	2.653	968	36,5	-529	-16,6
Stellingen	2.353	2.303	917	39,8	-50	-2,1
<b>Bezirk Eimsbüttel</b>	<b>21.464</b>	<b>19.860</b>	<b>7.021</b>	<b>35,4</b>	<b>-1.604</b>	<b>-7,5</b>

**Bezirk Nord**

Stadtteile	2016 Fälle	2017			Zu- / Abnahme	
		Fälle	aufgeklärt	in %	absolut	in %
Hoheluft-Ost	798	671	196	29,2	-127	-15,9
Eppendorf	2.458	2.103	663	31,5	-355	-14,4
Groß Borstel	594	591	238	40,3	-3	-0,5
Alsterdorf	1.254	1.301	614	47,2	47	3,7
Winterhude	4.476	4.177	1.306	31,3	-299	-6,7
Uhlenhorst	1.494	1.386	437	31,5	-108	-7,2
Hohenfelde	1.367	1.347	433	32,1	-20	-1,5
Barmbek-Süd	3.215	3.324	1.225	36,9	109	3,4
Dulsberg	1.449	1.602	741	46,3	153	10,6
Barmbek-Nord	4.092	4.145	1.727	41,7	53	1,3
Ohlsdorf	1.561	1.487	560	37,7	-74	-4,7
Fuhlsbüttel	6.069	4.929	3.723	75,5	-1.140	-18,8
Langenhorn	4.230	4.015	1.868	46,5	-215	-5,1
<b>Bezirk Nord</b>	<b>33.057</b>	<b>31.078</b>	<b>13.731</b>	<b>44,2</b>	<b>-1.979</b>	<b>-6,0</b>

**Bezirk Wandsbek**

Stadtteile	2016 Fälle	2017			Zu- / Abnahme	
		Fälle	aufgeklärt	in %	absolut	in %
Eilbek	1.865	1.858	774	41,7	-7	-0,4
Wandsbek	4.832	4.547	2.137	47,0	-285	-5,9
Marienthal	1.395	1.447	651	45,0	52	3,7
Jenfeld	2.372	2.431	1.066	43,9	59	2,5
Tonndorf	1.326	1.274	547	42,9	-52	-3,9
Farmsen-Berne	3.112	2.905	1.009	34,7	-207	-6,7
Bramfeld	3.820	3.906	1.705	43,7	86	2,3
Steilshoop	1.689	1.842	865	47,0	153	9,1
Wellingsbüttel	640	592	112	18,9	-48	-7,5
Sasel	856	780	170	21,8	-76	-8,9
Poppenbüttel	1.948	1.722	567	32,9	-226	-11,6
Hummelsbüttel	1.137	982	428	43,6	-155	-13,6
Lemsahl-Mellingstedt	245	239	62	25,9	-6	-2,4
Duvenstedt	223	195	62	31,8	-28	-12,6
Wohldorf-Ohlstedt	321	232	57	24,6	-89	-27,7
Bergstedt	315	288	91	31,6	-27	-8,6
Volksdorf	1.429	1.249	284	22,7	-180	-12,6
Rahlstedt	6.679	5.976	2.550	42,7	-703	-10,5
<b>Bezirk Wandsbek</b>	<b>34.204</b>	<b>32.465</b>	<b>13.137</b>	<b>40,5</b>	<b>-1.739</b>	<b>-5,1</b>

**Bezirk Bergedorf**

Stadtteile	2016 Fälle	Fälle	2017		Zu- / Abnahme	
			aufgeklärt	in %	absolut	in %
Lohbrügge	3.107	2.989	1.300	43,5	-118	-3,8
Bergedorf	5.320	4.723	2.330	49,3	-597	-11,2
Curslack	132	131	52	39,7	-1	-0,8
Altengamme	33	44	19	43,2	11	33,3
Neuengamme	68	70	26	37,1	2	2,9
Kirchwerder	246	294	139	47,3	48	19,5
Ochsenwerder	72	96	37	38,5	24	33,3
Reitbrook	15	18	9	50,0	3	20,0
Allermöhe	400	381	90	23,6	-19	-4,8
Billwerder	509	585	338	57,8	76	14,9
Moorfleet	366	407	141	34,6	41	11,2
Tatenberg	43	111	28	25,2	68	158,1
Spadenland	11	21	9	42,9	10	90,9
Neuallermöhe	1.943	1.549	674	43,5	-394	-20,3
<b>Bezirk Bergedorf</b>	<b>12.265</b>	<b>11.419</b>	<b>5.192</b>	<b>45,5</b>	<b>-846</b>	<b>-6,9</b>

**Bezirk Harburg**

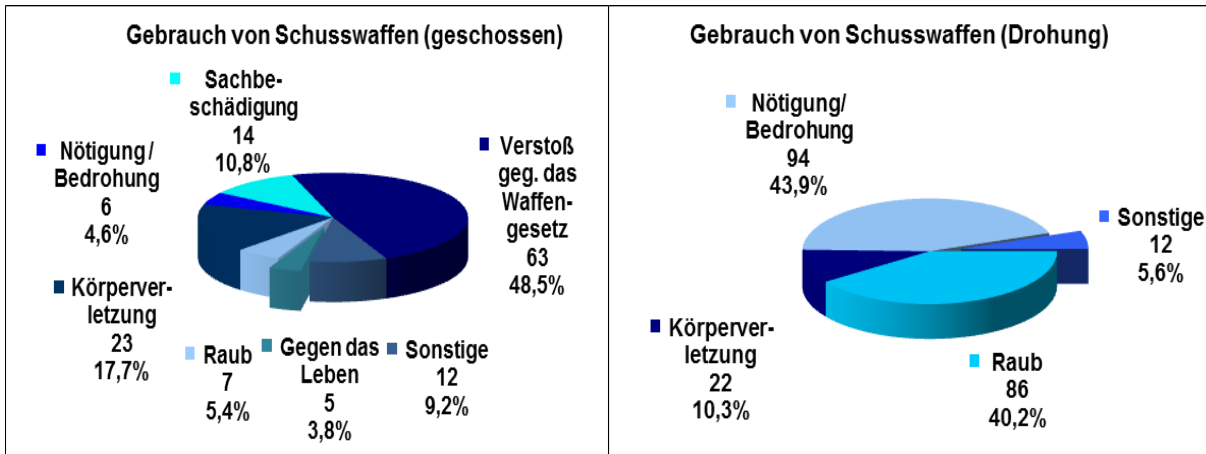
Stadtteile	2016 Fälle	Fälle	2017		Zu- / Abnahme	
			aufgeklärt	in %	absolut	in %
Harburg	7.256	6.249	3.692	59,1	-1.007	-13,9
Neuland	365	291	117	40,2	-74	-20,3
Gut Moor	6	17	3	17,6	11	183,3
Wilstorf	1.207	1.039	470	45,2	-168	-13,9
Rönneburg	109	95	41	43,2	-14	-12,8
Langenbek	171	149	62	41,6	-22	-12,9
Sinstorf	237	164	56	34,1	-73	-30,8
Marmstorf	378	375	152	40,5	-3	-0,8
Eißendorf	1.233	1.069	403	37,7	-164	-13,3
Heimfeld	1.652	1.593	699	43,9	-59	-3,6
Moorburg	50	47	12	25,5	-3	-6,0
Altenwerder	119	84	44	52,4	-35	-29,4
Hausbruch	859	907	399	44,0	48	5,6
Neugraben-Fischbek	2.323	2.011	911	45,3	-312	-13,4
Francop	18	31	8	25,8	13	72,2
Neuenfelde	188	186	91	48,9	-2	-1,1
Cranz	33	38	18	47,4	5	15,2
<b>Bezirk Harburg</b>	<b>16.204</b>	<b>14.345</b>	<b>7.178</b>	<b>50,0</b>	<b>-1.859</b>	<b>-11,5</b>

### 3.4 Schusswaffenverwendung

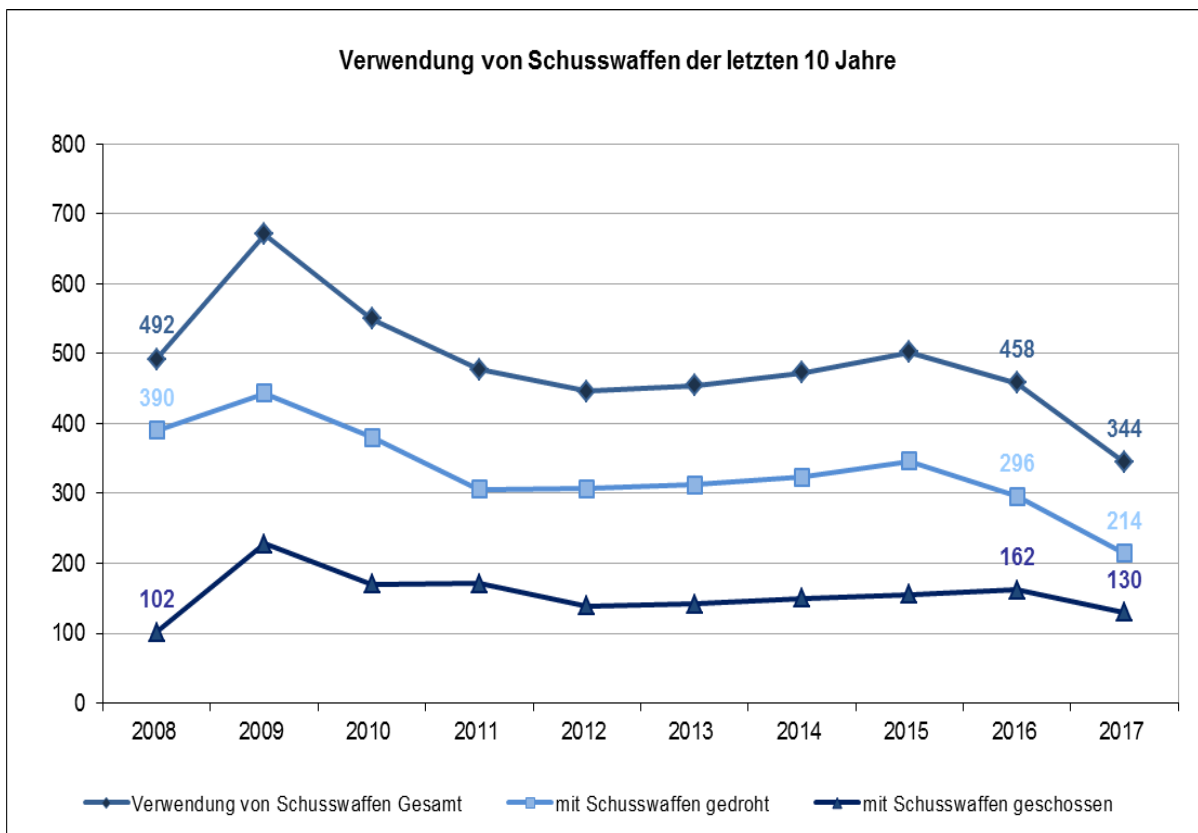
Im Jahr 2017 wurden insgesamt 344 Fälle von Schusswaffenverwendung registriert. Das bedeutet einen Rückgang um 114 Fälle (-24,9%) gegenüber 2016.

Insgesamt wurde 2017 in 130 Fällen (Rückgang um 32 Fälle, das sind -19,8%) mit Schusswaffen geschossen und in 214 Fällen (Rückgang um 82 Fälle, das sind -27,7%) mit der Schusswaffe gedroht.

Nach Deliktsanteilen ergibt sich für 2017 nachfolgendes Bild:



Veränderungen im Bereich der Schusswaffenverwendung in Hamburg in den letzten 10 Jahren:

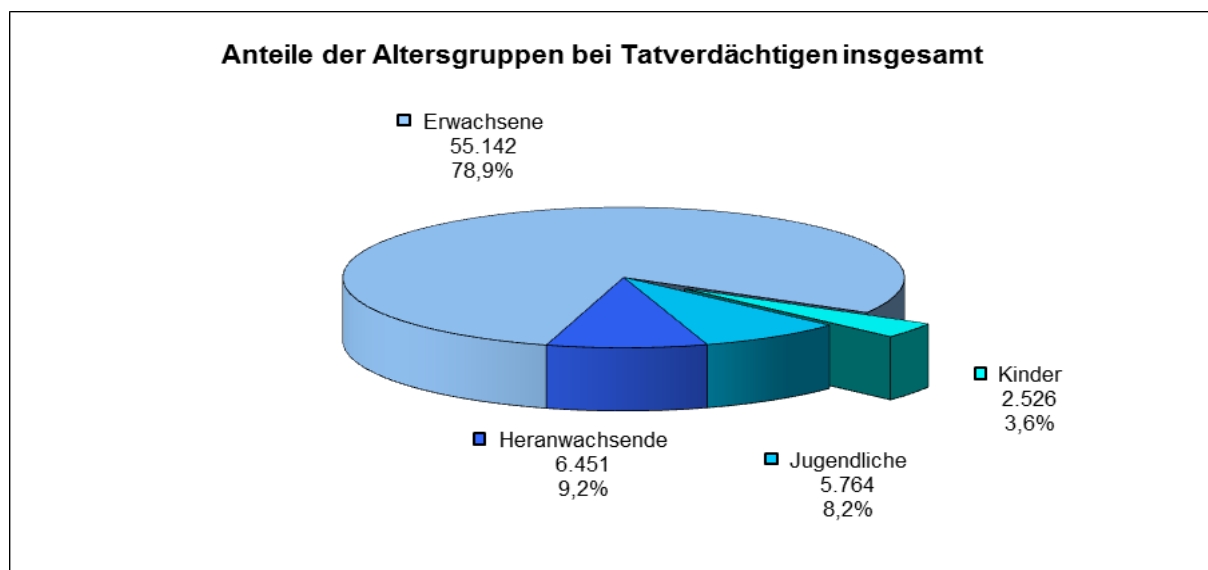


### 3.5 Tatverdächtige<sup>7</sup>

#### 3.5.1 Alters- und Geschlechtsstruktur der Tatverdächtigen insgesamt

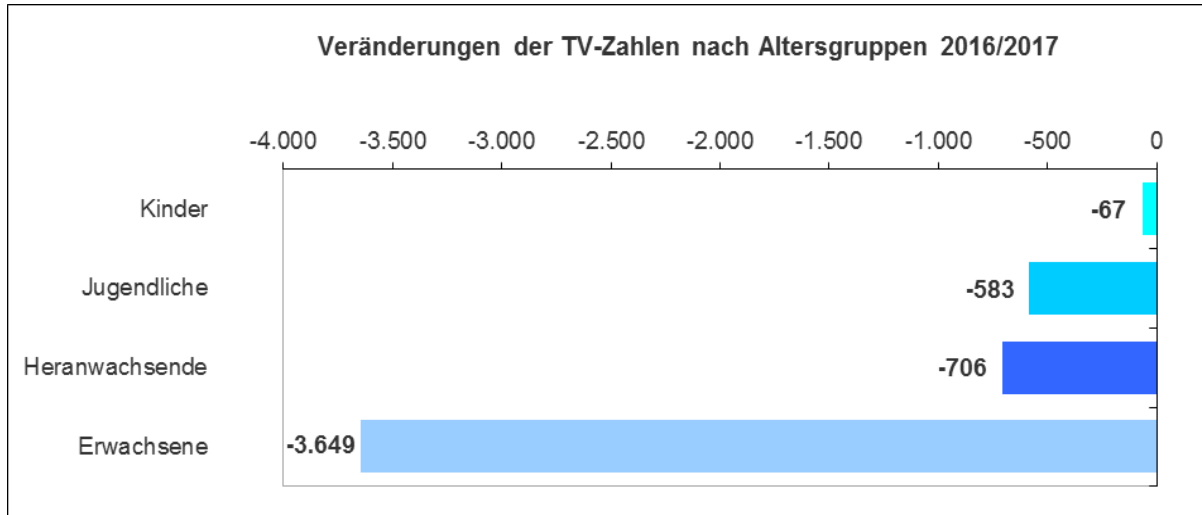
Im Jahr 2017 wurden in Hamburg 100.337 Fälle aufgeklärt und dadurch insgesamt 69.883 Tatverdächtige ermittelt. Das entspricht einen Rückgang um 5.005 Tatverdächtigen (-6,7%).

Altersgruppen	Tatverdächtige insgesamt		Zu- / Abnahme	
	2016	2017	absolut	in %
<b>Kinder</b>	<b>2.593</b>	<b>2.526</b>	<b>-67</b>	<b>-2,6</b>
männlich	1.770	1.755	-15	-0,8
weiblich	823	771	-52	-6,3
<b>Jugendliche</b>	<b>6.347</b>	<b>5.764</b>	<b>-583</b>	<b>-9,2</b>
männlich	4.676	4.058	-618	-13,2
weiblich	1.671	1.706	35	2,1
<b>bis unter 18 Jahren</b>	<b>8.940</b>	<b>8.290</b>	<b>-650</b>	<b>-7,3</b>
männlich	6.446	5.813	-633	-9,8
weiblich	2.494	2.477	-17	-0,7
<b>Heranwachsende</b>	<b>7.157</b>	<b>6.451</b>	<b>-706</b>	<b>-9,9</b>
männlich	5.895	5.184	-711	-12,1
weiblich	1.262	1.267	5	0,4
<b>bis unter 21 Jahre</b>	<b>16.097</b>	<b>14.741</b>	<b>-1.356</b>	<b>-8,4</b>
männlich	12.341	10.997	-1.344	-10,9
weiblich	3.756	3.744	-12	-0,3
<b>Erwachsene</b>	<b>58.791</b>	<b>55.142</b>	<b>-3.649</b>	<b>-6,2</b>
männlich	45.724	42.536	-3.188	-7,0
weiblich	13.067	12.606	-461	-3,5
<b>Insgesamt</b>	<b>74.888</b>	<b>69.883</b>	<b>-5.005</b>	<b>-6,7</b>
<b>männlich</b>	<b>58.065</b>	<b>53.533</b>	<b>-4.532</b>	<b>-7,8</b>
<b>weiblich</b>	<b>16.823</b>	<b>16.350</b>	<b>-473</b>	<b>-2,8</b>

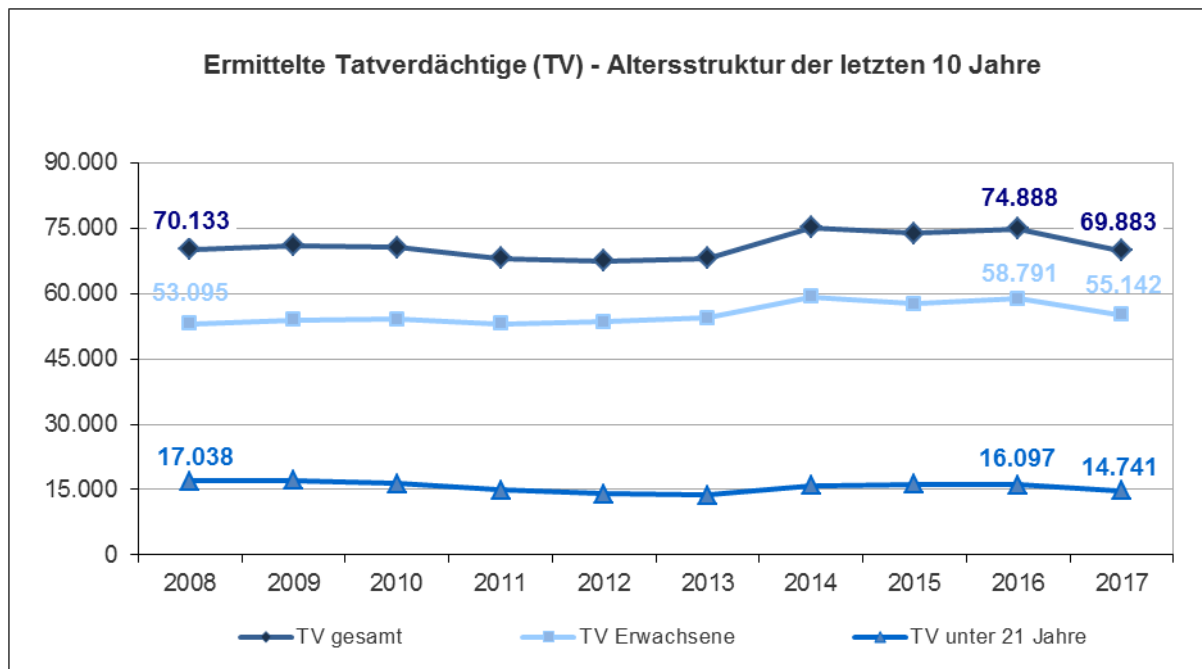


<sup>7</sup> Strafmündige Kinder oder schuldunfähige psychisch Kranke werden bei den Tatverdächtigen mitgezählt, da über die Schuldfrage die Justiz und nicht die Polizei zu befinden hat.

Entwicklung der Tatverdächtigenzahlen im Zehnjahresvergleich:



Die Anzahl der Tatverdächtigen sank in allen Altersgruppen gegenüber dem Vorjahr. Am stärksten ist die Abnahme bei den Heranwachsenden um 706 (-9,9%).



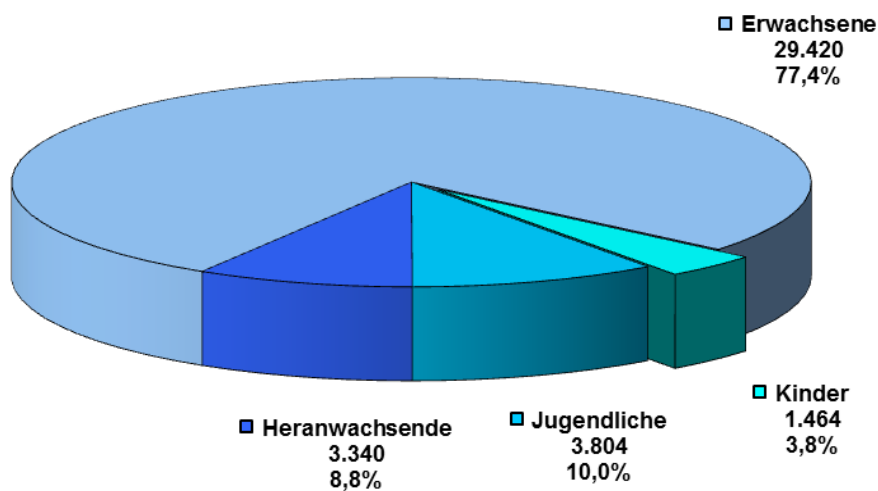
Veränderungen der Tatverdächtigenzahlen im Zehnjahresvergleich:

	2008	2017	Zu- / Abnahme	
			absolut	in %
<b>TV insgesamt</b>	<b>70.133</b>	<b>69.883</b>	<b>-250</b>	<b>-0,4</b>
Erwachsene	53.095	55.142	2.047	3,9
TV unter 21 Jahre	17.038	14.741	-2.297	-13,5
Anteil TV unter 21 Jahre an TV insgesamt in %	24,3	21,1		-3,2

## 3.5.2 Alters- und Geschlechtsstruktur der deutschen Tatverdächtigen

Altersgruppen	Deutsche Tatverdächtige		Zu- / Abnahme	
	2016	2017	absolut	in %
<b>Kinder</b>	<b>1.333</b>	<b>1.464</b>	<b>131</b>	<b>9,8</b>
männlich	985	1.087	102	10,4
weiblich	348	377	29	8,3
<b>Jugendliche</b>	<b>3.735</b>	<b>3.804</b>	<b>69</b>	<b>1,8</b>
männlich	2.480	2.506	26	1,0
weiblich	1.255	1.298	43	3,4
<b>bis unter 18 Jahren</b>	<b>5.068</b>	<b>5.268</b>	<b>200</b>	<b>3,9</b>
männlich	3.465	3.593	128	3,7
weiblich	1.603	1.675	72	4,5
<b>Heranwachsende</b>	<b>3.485</b>	<b>3.340</b>	<b>-145</b>	<b>-4,2</b>
männlich	2.712	2.496	-216	-8,0
weiblich	773	844	71	9,2
<b>bis unter 21 Jahre</b>	<b>8.553</b>	<b>8.608</b>	<b>55</b>	<b>0,6</b>
männlich	6.177	6.089	-88	-1,4
weiblich	2.376	2.519	143	6,0
<b>Erwachsene</b>	<b>30.838</b>	<b>29.420</b>	<b>-1.418</b>	<b>-4,6</b>
männlich	23.128	21.852	-1.276	-5,5
weiblich	7.710	7.568	-142	-1,8
<b>Insgesamt</b>	<b>39.391</b>	<b>38.028</b>	<b>-1.363</b>	<b>-3,5</b>
<b>männlich</b>	<b>29.305</b>	<b>27.941</b>	<b>-1.364</b>	<b>-4,7</b>
<b>weiblich</b>	<b>10.086</b>	<b>10.087</b>	<b>1</b>	<b>0,0</b>

Anteile der Altersgruppen bei deutschen Tatverdächtigen



### 3.5.3 Alters- und Geschlechtsstruktur der nichtdeutschen Tatverdächtigen

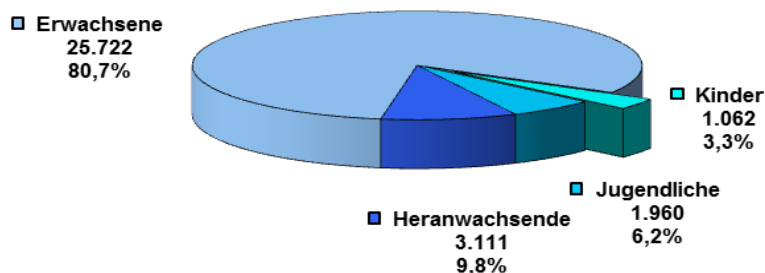
Im Jahr 2017 wurden in Hamburg 31.855 Tatverdächtige (45,6% aller Tatverdächtigen) ermittelt, die nicht die deutsche Staatsbürgerschaft besaßen. Im Jahr 2017 ist ein überdurchschnittlicher Rückgang von 10,3% gegenüber dem Vorjahr zu verzeichnen.

Die Kriminalitätsbelastung der Deutschen und Nichtdeutschen ist aufgrund der unterschiedlichen strukturellen Zusammensetzung (Alters-, Geschlechts- und Sozialstruktur) nicht vergleichbar.

Die sich in Deutschland aufhaltenden Personen ohne deutsche Staatsbürgerschaft sind im Vergleich zur deutschen Bevölkerung jünger, häufiger männlichen Geschlechtes und gehören zu einem größeren Anteil unteren Einkommensschichten an. Dies alles erhöht die Wahrscheinlichkeit, als Tatverdächtige bei der Polizei auffällig zu werden.

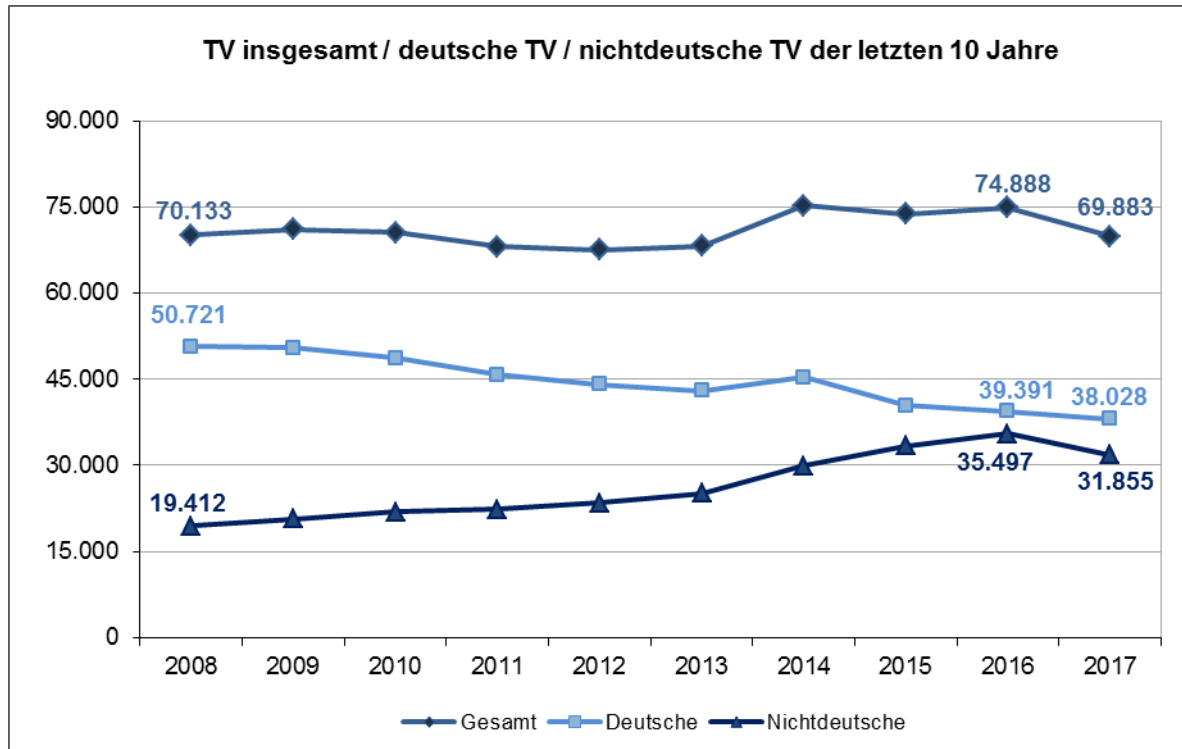
Altersgruppen	Nichtdeutsche Tatverdächtige		Zu- / Abnahme	
	2016	2017	absolut	in %
<b>Kinder</b>	<b>1.260</b>	<b>1.062</b>	<b>-198</b>	<b>-15,7</b>
männlich	785	668	-117	-14,9
weiblich	475	394	-81	-17,1
<b>Jugendliche</b>	<b>2.612</b>	<b>1.960</b>	<b>-652</b>	<b>-25,0</b>
männlich	2.196	1.552	-644	-29,3
weiblich	416	408	-8	-1,9
<b>bis unter 18 Jahren</b>	<b>3.872</b>	<b>3.022</b>	<b>-850</b>	<b>-22,0</b>
männlich	2.981	2.220	-761	-25,5
weiblich	891	802	-89	-10,0
<b>Heranwachsende</b>	<b>3.672</b>	<b>3.111</b>	<b>-561</b>	<b>-15,3</b>
männlich	3.183	2.688	-495	-15,6
weiblich	489	423	-66	-13,5
<b>bis unter 21 Jahre</b>	<b>7.544</b>	<b>6.133</b>	<b>-1.411</b>	<b>-18,7</b>
männlich	6.164	4.908	-1.256	-20,4
weiblich	1.380	1.225	-155	-11,2
<b>Erwachsene</b>	<b>27.953</b>	<b>25.722</b>	<b>-2.231</b>	<b>-8,0</b>
männlich	22.596	20.684	-1.912	-8,5
weiblich	5.357	5.038	-319	-6,0
<b>Insgesamt</b>	<b>35.497</b>	<b>31.855</b>	<b>-3.642</b>	<b>-10,3</b>
<b>männlich</b>	<b>28.760</b>	<b>25.592</b>	<b>-3.168</b>	<b>-11,0</b>
<b>weiblich</b>	<b>6.737</b>	<b>6.263</b>	<b>-474</b>	<b>-7,0</b>

Anteile der Altersgruppen bei nichtdeutschen Tatverdächtigen





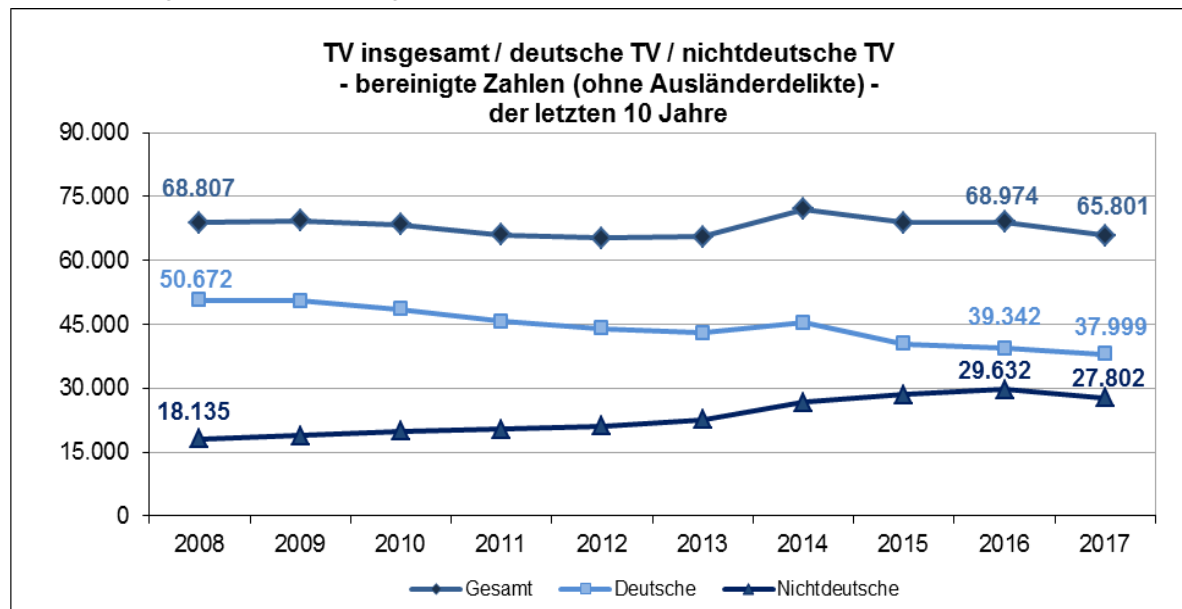
## Tatverdächtigenentwicklung der Deutschen und Nichtdeutschen im Zehnjahresüberblick:



Zu berücksichtigen ist bei der Bewertung der nichtdeutschen Tatverdächtigen der Anteil von Delikten, die ihrer Art nach nur im Ausnahmefall von Deutschen begangen werden können.

So lag der Anteil der nichtdeutschen Tatverdächtigen bei Straftaten gegen das Aufenthaltsgesetz<sup>8</sup>, das Asylgesetz und das Freizügigkeitsgesetz/EU<sup>9</sup> bei 99,4%. Bei 15,7% aller nichtdeutschen Tatverdächtigen wurde wegen eines Verstoßes gegen das Aufenthaltsgesetz, das Asylgesetz und das Freizügigkeitsgesetz/EU ermittelt.

Ohne Berücksichtigung der ausländer-spezifischen Delikte<sup>10</sup> (zur problematischen Berechnung siehe<sup>11</sup>) betrug der Tatverdächtigenanteil Nichtdeutscher 42,3%.



<sup>8</sup> Gesetz über den Aufenthalt, die Erwerbstätigkeit und die Integration von Ausländern im Bundesgebiet

<sup>9</sup> Gesetz über die allgemeine Freizügigkeit von Unionsbürgern

<sup>10</sup> PKS-Summenschlüssel 890000

<sup>11</sup> Bei der „Bereinigung“ der Tatverdächtigenzahlen konnten die Tatverdächtigen, denen neben Verstößen gegen das Aufenthalts- und Asylgesetz auch andere Delikte wie Diebstahl, Raub oder Rauschgifthandel zur Last gelegt werden, nicht berücksichtigt werden. Daher sind die in der Grafik „Tatverdächtige insgesamt Deutsche/Nichtdeutsche bereinigte Zahlen ohne TV Ausländerdelikte“ angegebenen Werte als eher zu niedrig anzusehen.

## 3.5.3.1 Anteile Nichtdeutscher / Deutscher an den Deliktsobergruppen

Straftatengruppen	TV insgesamt	Kinder	Jugend- liche	Heran- wach- sende	bis unter 21 Jahre	Erwach- sene
<b>Straftaten insgesamt (Schlüssel -----)</b>						
<b>Tatverdächtige insgesamt</b>	<b>69.883</b>	<b>2.526</b>	<b>5.764</b>	<b>6.451</b>	<b>14.741</b>	<b>55.142</b>
Anteil an TV	100,0%	3,6%	8,2%	9,2%	21,1%	78,9%
<b>deutsche TV</b>	<b>38.028</b>	<b>1.464</b>	<b>3.804</b>	<b>3.340</b>	<b>8.608</b>	<b>29.420</b>
Anteil an deutsche TV	100,0%	3,8%	10,0%	8,8%	22,6%	77,4%
Anteil TV insgesamt	54,4%	2,1%	5,4%	4,8%	12,3%	42,1%
<b>nichtdeutsche TV</b>	<b>31.855</b>	<b>1.062</b>	<b>1.960</b>	<b>3.111</b>	<b>6.133</b>	<b>25.722</b>
Anteil an nichtdeutsche TV	100,0%	3,3%	6,2%	9,8%	19,3%	80,7%
Anteil TV insgesamt	45,6%	1,5%	2,8%	4,5%	8,8%	36,8%
<b>Gewaltkriminalität (Schlüssel 892000)</b>						
<b>Tatverdächtige insgesamt</b>	<b>6.598</b>	<b>342</b>	<b>685</b>	<b>777</b>	<b>1.804</b>	<b>4.794</b>
Anteil an TV	100,0%	5,2%	10,4%	11,8%	27,3%	72,7%
Anteil TV insgesamt	9,4%	0,5%	1,0%	1,1%	2,6%	6,9%
<b>deutsche TV</b>	<b>3.459</b>	<b>255</b>	<b>428</b>	<b>376</b>	<b>1.059</b>	<b>2.400</b>
Anteil an deutsche TV	100,0%	7,4%	12,4%	10,9%	30,6%	69,4%
Anteil TV insgesamt (892000)	52,4%	3,9%	6,5%	5,7%	16,1%	36,4%
<b>nichtdeutsche TV</b>	<b>3.139</b>	<b>87</b>	<b>257</b>	<b>401</b>	<b>745</b>	<b>2.394</b>
Anteil an nichtdeutsche TV	100,0%	2,8%	8,2%	12,8%	23,7%	76,3%
Anteil TV insgesamt (892000)	47,6%	1,3%	3,9%	6,1%	11,3%	36,3%
<b>Straftaten gegen das Leben (Schlüssel 000000)</b>						
<b>Tatverdächtige insgesamt</b>	<b>138</b>	<b>0</b>	<b>4</b>	<b>9</b>	<b>13</b>	<b>125</b>
Anteil an TV	100,0%	---	2,9%	6,5%	9,4%	90,6%
Anteil TV insgesamt	0,2%	---	0,0%	0,0%	0,0%	0,2%
<b>deutsche TV</b>	<b>94</b>	<b>0</b>	<b>4</b>	<b>9</b>	<b>13</b>	<b>81</b>
Anteil an deutsche TV	100,0%	---	4,3%	9,6%	13,8%	86,2%
Anteil TV insgesamt (000000)	68,1%	---	2,9%	6,5%	9,4%	58,7%
<b>nichtdeutsche TV</b>	<b>44</b>	<b>0</b>	<b>0</b>	<b>0</b>	<b>0</b>	<b>44</b>
Anteil an nichtdeutsche TV	100,0%	---	---	---	---	100,0%
Anteil TV insgesamt (000000)	31,9%	---	---	---	---	31,9%
<b>Straftaten gegen die sexuelle Selbstbestimmung (Schlüssel 100000)</b>						
<b>Tatverdächtige insgesamt</b>	<b>1.029</b>	<b>44</b>	<b>94</b>	<b>89</b>	<b>227</b>	<b>802</b>
Anteil an TV	100,0%	4,3%	9,1%	8,6%	22,1%	77,9%
Anteil TV insgesamt	1,5%	0,1%	0,1%	0,1%	0,3%	1,1%
<b>deutsche TV</b>	<b>619</b>	<b>31</b>	<b>62</b>	<b>44</b>	<b>137</b>	<b>482</b>
Anteil an deutsche TV	100,0%	5,0%	10,0%	7,1%	22,1%	77,9%
Anteil TV insgesamt (100000)	60,2%	3,0%	6,0%	4,3%	13,3%	46,8%
<b>nichtdeutsche TV</b>	<b>410</b>	<b>13</b>	<b>32</b>	<b>45</b>	<b>90</b>	<b>320</b>
Anteil an nichtdeutsche TV	100,0%	3,2%	7,8%	11,0%	22,0%	78,0%
Anteil TV insgesamt (100000)	39,8%	1,3%	3,1%	4,4%	8,7%	31,1%

Straftatengruppen	TV insgesamt	Kinder	Jugend- liche	Heran- wach- sende	bis unter 21 Jahre	Erwach- sene
<b><u>Rohheitsdelikte (Schlüssel 200000)</u></b>						
<b>Tatverdächtige insgesamt</b>	<b>20.628</b>	<b>736</b>	<b>1.350</b>	<b>1.668</b>	<b>3.754</b>	<b>16.874</b>
Anteil an TV	100,0%	3,6%	6,5%	8,1%	18,2%	81,8%
Anteil TV insgesamt	29,5%	1,1%	1,9%	2,4%	5,4%	24,1%
<b>deutsche TV</b>	<b>12.030</b>	<b>556</b>	<b>894</b>	<b>927</b>	<b>2.377</b>	<b>9.653</b>
Anteil an deutsche TV	100,0%	4,6%	7,4%	7,7%	19,8%	80,2%
Anteil TV insgesamt (200000)	58,3%	2,7%	4,3%	4,5%	11,5%	46,8%
<b>nichtdeutsche TV</b>	<b>8.598</b>	<b>180</b>	<b>456</b>	<b>741</b>	<b>1.377</b>	<b>7.221</b>
Anteil an nichtdeutsche TV	100,0%	2,1%	5,3%	8,6%	16,0%	84,0%
Anteil TV insgesamt (200000)	41,7%	0,9%	2,2%	3,6%	6,7%	35,0%
<b><u>Diebstahl ohne erschwerende Umstände (Schlüssel 3****)</u></b>						
<b>Tatverdächtige insgesamt</b>	<b>13.976</b>	<b>790</b>	<b>1.969</b>	<b>1.250</b>	<b>4.009</b>	<b>9.967</b>
Anteil an TV	100,0%	5,7%	14,1%	8,9%	28,7%	71,3%
Anteil TV insgesamt	20,0%	1,1%	2,8%	1,8%	5,7%	14,3%
<b>deutsche TV</b>	<b>6.954</b>	<b>556</b>	<b>1.373</b>	<b>541</b>	<b>2.470</b>	<b>4.484</b>
Anteil an deutsche TV	100,0%	8,0%	19,7%	7,8%	35,5%	64,5%
Anteil TV insgesamt (3****)	49,8%	4,0%	9,8%	3,9%	17,7%	32,1%
<b>nichtdeutsche TV</b>	<b>7.022</b>	<b>234</b>	<b>596</b>	<b>709</b>	<b>1.539</b>	<b>5.483</b>
Anteil an nichtdeutsche TV	100,0%	3,3%	8,5%	10,1%	21,9%	78,1%
Anteil TV insgesamt (3****)	50,2%	1,7%	4,3%	5,1%	11,0%	39,2%
<b><u>Diebstahl unter erschwerenden Umständen (Schlüssel 4****)</u></b>						
<b>Tatverdächtige insgesamt</b>	<b>2.898</b>	<b>79</b>	<b>457</b>	<b>333</b>	<b>869</b>	<b>2.029</b>
Anteil an TV	100,0%	2,7%	15,8%	11,5%	30,0%	70,0%
Anteil TV insgesamt	4,1%	0,1%	0,7%	0,5%	1,2%	2,9%
<b>deutsche TV</b>	<b>1.243</b>	<b>62</b>	<b>305</b>	<b>158</b>	<b>525</b>	<b>718</b>
Anteil an deutsche TV	100,0%	5,0%	24,5%	12,7%	42,2%	57,8%
Anteil TV insgesamt (4****)	42,9%	2,1%	10,5%	5,5%	18,1%	24,8%
<b>nichtdeutsche TV</b>	<b>1.655</b>	<b>17</b>	<b>152</b>	<b>175</b>	<b>344</b>	<b>1.311</b>
Anteil an nichtdeutsche TV	100,0%	1,0%	9,2%	10,6%	20,8%	79,2%
Anteil TV insgesamt (4****)	57,1%	0,6%	5,2%	6,0%	11,9%	45,2%
<b><u>Diebstahl insgesamt (Schlüssel *****)</u></b>						
<b>Tatverdächtige insgesamt</b>	<b>15.996</b>	<b>846</b>	<b>2.256</b>	<b>1.510</b>	<b>4.612</b>	<b>11.384</b>
Anteil an TV	100,0%	5,3%	14,1%	9,4%	28,8%	71,2%
Anteil TV insgesamt	22,9%	1,2%	3,2%	2,2%	6,6%	16,3%
<b>deutsche TV</b>	<b>7.807</b>	<b>601</b>	<b>1.560</b>	<b>667</b>	<b>2.828</b>	<b>4.979</b>
Anteil an deutsche TV	100,0%	7,7%	20,0%	8,5%	36,2%	63,8%
Anteil TV insgesamt (*****)	48,8%	3,8%	9,8%	4,2%	17,7%	31,1%
<b>nichtdeutsche TV</b>	<b>8.189</b>	<b>245</b>	<b>696</b>	<b>843</b>	<b>1.784</b>	<b>6.405</b>
Anteil an nichtdeutsche TV	100,0%	3,0%	8,5%	10,3%	21,8%	78,2%
Anteil TV insgesamt (*****)	51,2%	1,5%	4,4%	5,3%	11,2%	40,0%

Straftatengruppen	TV insgesamt	Kinder	Jugend- liche	Heran- wach- sende	bis unter 21 Jahre	Erwach- sene
<b>Vermögens- und Fälschungsdelikte (Schlüssel 500000)</b>						
<b>Tatverdächtige insgesamt</b>	<b>17.301</b>	<b>127</b>	<b>1.258</b>	<b>1.886</b>	<b>3.271</b>	<b>14.030</b>
Anteil an TV	100,0%	0,7%	7,3%	10,9%	18,9%	81,1%
Anteil TV insgesamt	24,8%	0,2%	1,8%	2,7%	4,7%	20,1%
<b>deutsche TV</b>	<b>9.214</b>	<b>63</b>	<b>752</b>	<b>929</b>	<b>1.744</b>	<b>7.470</b>
Anteil an deutsche TV	100,0%	0,7%	8,2%	10,1%	18,9%	81,1%
Anteil TV insgesamt (500000)	53,3%	0,4%	4,3%	5,4%	10,1%	43,2%
<b>nichtdeutsche TV</b>	<b>8.087</b>	<b>64</b>	<b>506</b>	<b>957</b>	<b>1.527</b>	<b>6.560</b>
Anteil an nichtdeutsche TV	100,0%	0,8%	6,3%	11,8%	18,9%	81,1%
Anteil TV insgesamt (500000)	46,7%	0,4%	2,9%	5,5%	8,8%	37,9%
<b>Sonstige Straftatbestände gemäß StGB (Schlüssel 600000)</b>						
<b>Tatverdächtige insgesamt</b>	<b>12.619</b>	<b>378</b>	<b>1.011</b>	<b>1.026</b>	<b>2.415</b>	<b>10.204</b>
Anteil an TV	100,0%	3,0%	8,0%	8,1%	19,1%	80,9%
Anteil TV insgesamt	18,1%	0,5%	1,4%	1,5%	3,5%	14,6%
<b>deutsche TV</b>	<b>8.662</b>	<b>314</b>	<b>803</b>	<b>679</b>	<b>1.796</b>	<b>6.866</b>
Anteil an deutsche TV	100,0%	3,6%	9,3%	7,8%	20,7%	79,3%
Anteil TV insgesamt (600000)	68,6%	2,5%	6,4%	5,4%	14,2%	54,4%
<b>nichtdeutsche TV</b>	<b>3.957</b>	<b>64</b>	<b>208</b>	<b>347</b>	<b>619</b>	<b>3.338</b>
Anteil an nichtdeutsche TV	100,0%	1,6%	5,3%	8,8%	15,6%	84,4%
Anteil TV insgesamt (600000)	31,4%	0,5%	1,6%	2,7%	4,9%	26,5%
<b>Strafrechtliche Nebengesetze (Schlüssel 700000)</b>						
<b>Tatverdächtige insgesamt</b>	<b>14.474</b>	<b>611</b>	<b>1.177</b>	<b>1.813</b>	<b>3.601</b>	<b>10.873</b>
Anteil an TV	100,0%	4,2%	8,1%	12,5%	24,9%	75,1%
Anteil TV insgesamt	20,7%	0,9%	1,7%	2,6%	5,2%	15,6%
<b>deutsche TV</b>	<b>5.763</b>	<b>56</b>	<b>615</b>	<b>799</b>	<b>1.470</b>	<b>4.293</b>
Anteil an deutsche TV	100,0%	1,0%	10,7%	13,9%	25,5%	74,5%
Anteil TV insgesamt (700000)	39,8%	0,4%	4,2%	5,5%	10,2%	29,7%
<b>nichtdeutsche TV</b>	<b>8.711</b>	<b>555</b>	<b>562</b>	<b>1.014</b>	<b>2.131</b>	<b>6.580</b>
Anteil an nichtdeutsche TV	100,0%	6,4%	6,5%	11,6%	24,5%	75,5%
Anteil TV insgesamt (700000)	60,2%	3,8%	3,9%	7,0%	14,7%	45,5%

### 3.5.3.2 Nichtdeutsche Tatverdächtige nach dem Anlass des Aufenthaltes

Der Rückgang der Anzahl nichtdeutscher TV beruht auch auf den gesunkenen Zahlen für die Tatverdächtigen mit Flüchtlingsstatus<sup>12</sup>. Ihre Anzahl sank im Vorjahresvergleich von 6.780 TV um 1.274 auf 5.506 TV, was einem überdurchschnittlichen Rückgang um knapp 18,8% entspricht. Ihr Anteil an den Tatverdächtigen insgesamt ist von 9,1% auf 7,9% gesunken.

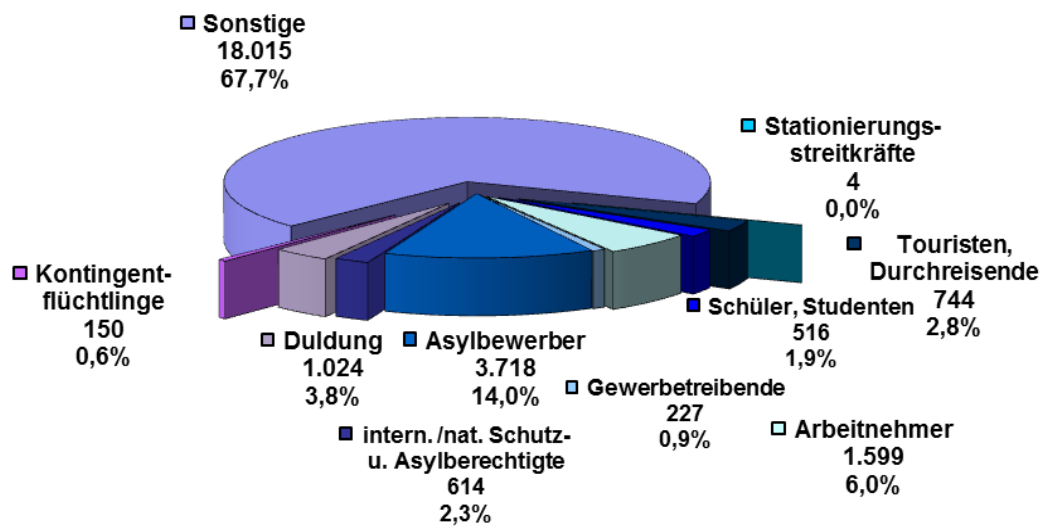
	Anzahl		Zu- / Abnahme	
	2016	2017	absolut	in %
<b>Tatverdächtige insgesamt</b>	<b>74.888</b>	<b>69.883</b>	<b>-5.005</b>	<b>-6,7</b>
darunter:				
<b>Nichtdeutsche TV insgesamt</b>	35.497	31.855	-3.642	-10,3
davon:				
<b>unerlaubter Aufenthalt</b>	6.681	5.244	-1.437	-21,5
<b>erlaubter Aufenthalt</b>	28.816	26.611	-2.205	-7,7
Asylbewerber	4.959	3.718	-1.241	-25,0
intern. /nat. Schutz- und Asyl- berechtigte	665	614	-51	-7,7
Duldung	930	1.024	94	10,1
Kontingentflüchtlinge	226	150	-76	-33,6

Nichtdeutsche TV (Anteile)	in %		Veränderung in %-Punkten
	2016	2017	
<b>unerlaubter Aufenthalt</b>	18,8	16,5	-2,3
<b>erlaubter Aufenthalt</b>	81,2	83,5	2,3
Asylbewerber	14,0	11,7	-2,3
intern. /nat. Schutz- und Asyl- berechtigte	1,9	1,9	0,0
Duldung	2,6	3,2	0,6
Kontingentflüchtlinge	0,6	0,5	-0,1

<sup>12</sup> diese beinhalten: Asylbewerber, intern./nat. Schutz- und Asylberechtigte, Personen mit Duldung sowie Kontingentflüchtlinge

## 3.5.3.3 Nichtdeutsche Tatverdächtige nach dem Grund des erlaubten Aufenthaltes

Grund des legalen Aufenthaltes	2016	2017		Zu- / Abnahme	
	Anzahl	Anzahl	Anteil in %	absolut	in %
<b>Stationierungsstreitkräfte</b>	<b>3</b>	<b>4</b>	<b>0,0</b>	<b>1</b>	<b>33,3</b>
männlich	2	4	0,0	2	100,0
weiblich	1	0	0,0	-1	-100,0
<b>Touristen, Durchreisende</b>	<b>837</b>	<b>744</b>	<b>2,8</b>	<b>-93</b>	<b>-11,1</b>
männlich	650	604	2,3	-46	-7,1
weiblich	187	140	0,5	-47	-25,1
<b>Schüler, Studenten</b>	<b>560</b>	<b>516</b>	<b>1,9</b>	<b>-44</b>	<b>-7,9</b>
männlich	411	365	1,4	-46	-11,2
weiblich	149	151	0,6	2	1,3
<b>Arbeitnehmer</b>	<b>1.718</b>	<b>1.599</b>	<b>6,0</b>	<b>-119</b>	<b>-6,9</b>
männlich	1.434	1.305	4,9	-129	-9,0
weiblich	284	294	1,1	10	3,5
<b>Gewerbetreibender</b>	<b>254</b>	<b>227</b>	<b>0,9</b>	<b>-27</b>	<b>-10,6</b>
männlich	228	205	0,8	-23	-10,1
weiblich	26	22	0,1	-4	-15,4
<b>Asylbewerber</b>	<b>4.959</b>	<b>3.718</b>	<b>14,0</b>	<b>-1.241</b>	<b>-25,0</b>
männlich	4.437	3.271	12,3	-1.166	-26,3
weiblich	522	447	1,7	-75	-14,4
<b>intern. /nat. Schutz- und Asyl- berechtigte</b>	<b>665</b>	<b>614</b>	<b>2,3</b>	<b>-51</b>	<b>-7,7</b>
männlich	583	525	2,0	-58	-9,9
weiblich	82	89	0,3	7	8,5
<b>Duldung</b>	<b>930</b>	<b>1.024</b>	<b>3,8</b>	<b>94</b>	<b>10,1</b>
männlich	836	902	3,4	66	7,9
weiblich	94	122	0,5	28	29,8
<b>Kontingentflüchtlinge</b>	<b>226</b>	<b>150</b>	<b>0,6</b>	<b>-76</b>	<b>-33,6</b>
männlich	196	130	0,5	-66	-33,7
weiblich	30	20	0,1	-10	-33,3
<b>Sonstige</b>	<b>18.664</b>	<b>18.015</b>	<b>67,7</b>	<b>-649</b>	<b>-3,5</b>
männlich	14.821	14.456	54,3	-365	-2,5
weiblich	3.843	3.559	13,4	-284	-7,4
<b>Insgesamt</b>	<b>28.816</b>	<b>26.611</b>	<b>100,0</b>	<b>-2.205</b>	<b>-7,7</b>
<b>männlich</b>	<b>23.598</b>	<b>21.767</b>	<b>81,8</b>	<b>-1.831</b>	<b>-7,8</b>
<b>weiblich</b>	<b>5.218</b>	<b>4.844</b>	<b>18,2</b>	<b>-374</b>	<b>-7,2</b>

**Verteilung nichtdeutscher TV nach dem Grund des erlaubten Aufenthaltes  
2017**

**3.5.3.4 Nationalitäten der am häufigsten ermittelten nichtdeutschen Tatverdächtigen**

Nach Staatsangehörigen aufgegliedert setzt sich die Gesamtzahl der im Jahr 2017 ermittelten 31.855 nichtdeutschen Tatverdächtigen nach ihrer Häufigkeit wie folgt zusammen:

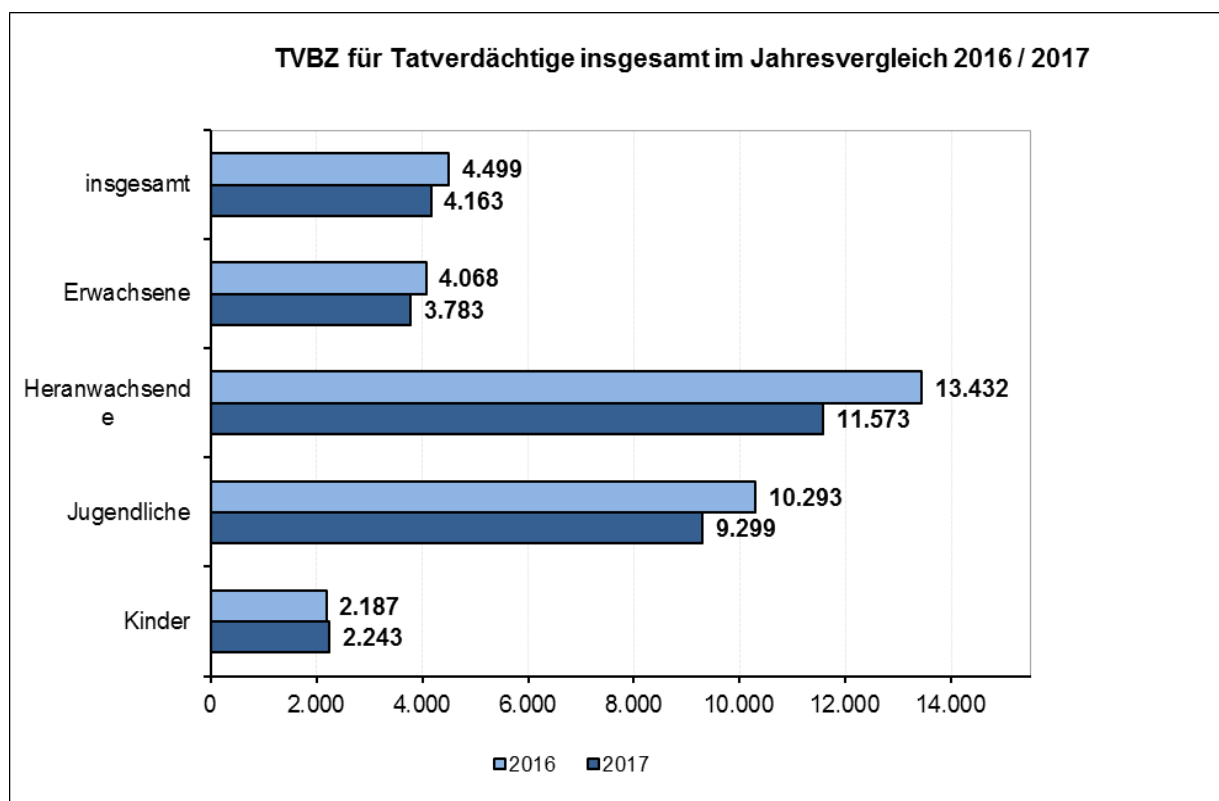
Nationalität	Nichtdeutsche TV		Zu- / Abnahme	
	2016	2017	Absolut	in %
Türkei	2.983	2.860	-123	-4,1
Afghanistan	3.711	2.747	-964	-26,0
Polen	3.070	2.745	-325	-10,6
Rumänien	2.444	2.272	-172	-7,0
Iran	1.678	1.435	-243	-14,5
Syrien	2.006	1.396	-610	-30,4
Serbien	1.241	1.211	-30	-2,4
Bulgarien	1.128	1.123	-5	-0,4
Albanien	1.465	971	-494	-33,7
Russische Föderation	711	829	118	16,6
ungeklärt	802	758	-44	-5,5
Ghana	815	747	-68	-8,3
Irak	1.082	743	-339	-31,3
Ägypten	592	617	25	4,2
Mazedonien (ehem. Jugoslawische Republ	636	601	-35	-5,5
Marokko	581	547	-34	-5,9
Kosovo	581	435	-146	-25,1
Portugal	419	433	14	3,3
Algerien	593	432	-161	-27,2
Italien	326	343	17	5,2
Eritrea	444	340	-104	-23,4
Litauen	324	321	-3	-0,9
Montenegro	315	306	-9	-2,9
Somalia	301	286	-15	-5,0
Bosnien-Herzegowina	296	265	-31	-10,5
Georgien	270	254	-16	-5,9
Gambia	275	245	-30	-10,9
Ukraine	203	241	38	18,7
Tunesien	285	238	-47	-16,5
Griechenland	232	232	0	0,0
Indien (einschließlich Sikkim)	196	229	33	16,8
Nigeria	258	224	-34	-13,2
Armenien	148	219	71	48,0
Spanien	219	209	-10	-4,6
Lettland	201	205	4	2,0
Kroatien	192	196	4	2,1
Guinea	172	191	19	11,0
Sonstige	4.302	4.409	107	2,5
<b>Nichtdeutsche TV insgesamt</b>	<b>35.497</b>	<b>31.855</b>	<b>-3.642</b>	<b>-10,3</b>



### 3.6 Tatverdächtigenbelastungszahlen (TVBZ)

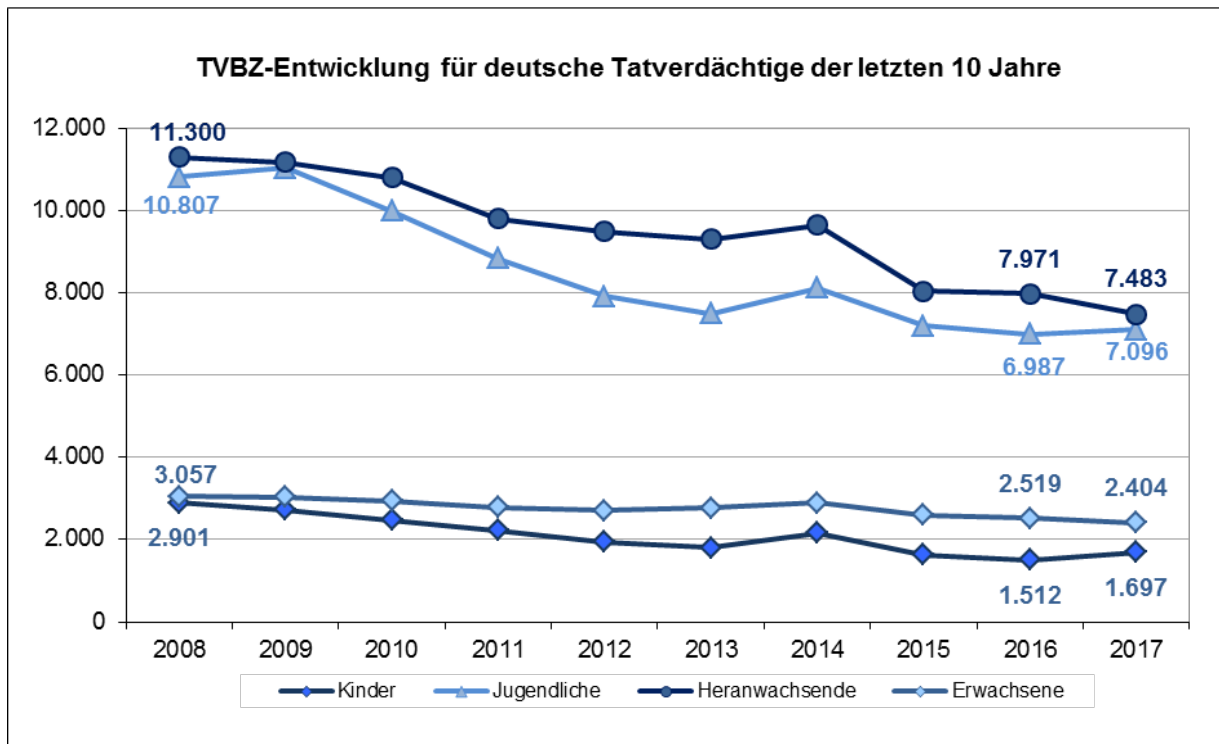
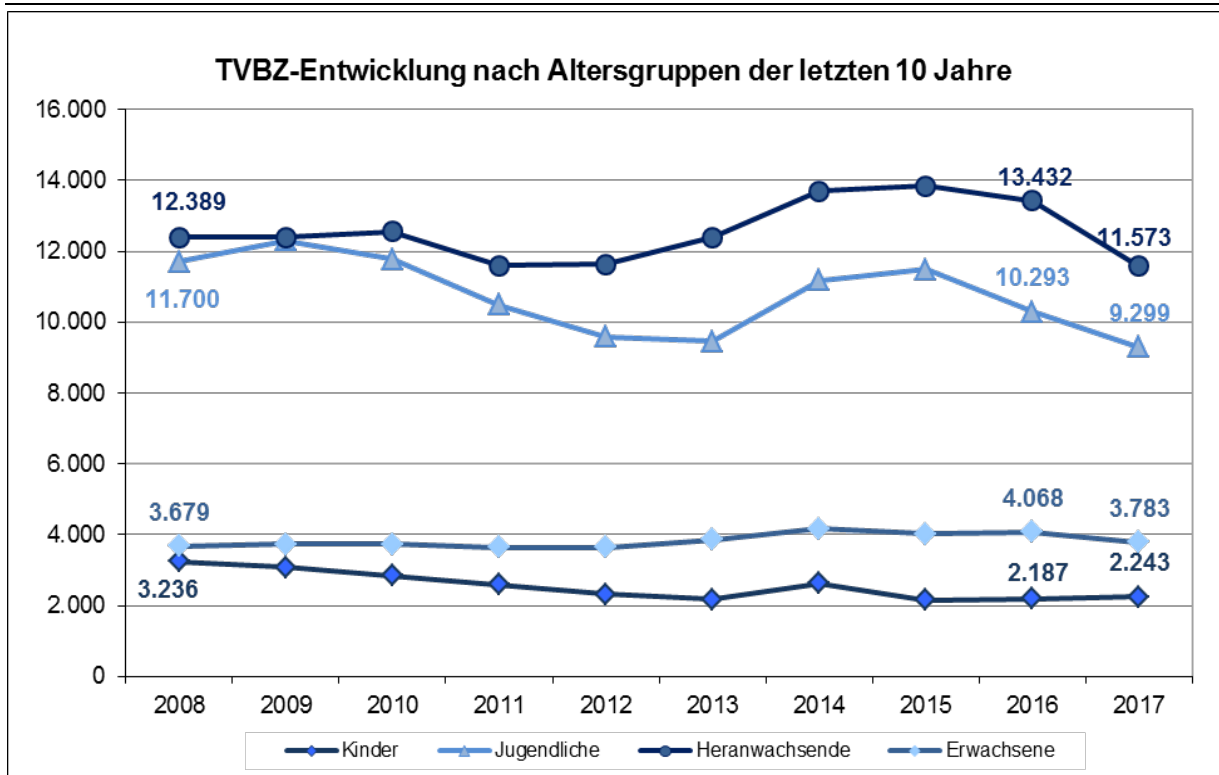
Die Problematik der TVBZ ergibt sich aus dem doppelten Dunkelfeld in der Bevölkerungsstatistik – Stationierungskräfte, ausländische Durchreisende, Touristen sowie Personen mit unerlaubten Aufenthalt sind in der Einwohnerzahl nicht enthalten – und aus der Polizeilichen Kriminalstatistik. Über das Dunkelfeld der nicht angezeigten Straftaten hinaus bleiben auch Tatverdächtige der unaufgeklärten Fälle unberücksichtigt. Die TVBZ kann daher nicht die tatsächliche, sondern allenfalls die von der Polizei registrierte Tatverdächtigenbelastung der Bevölkerung oder einzelner Teilgruppen wiedergeben.

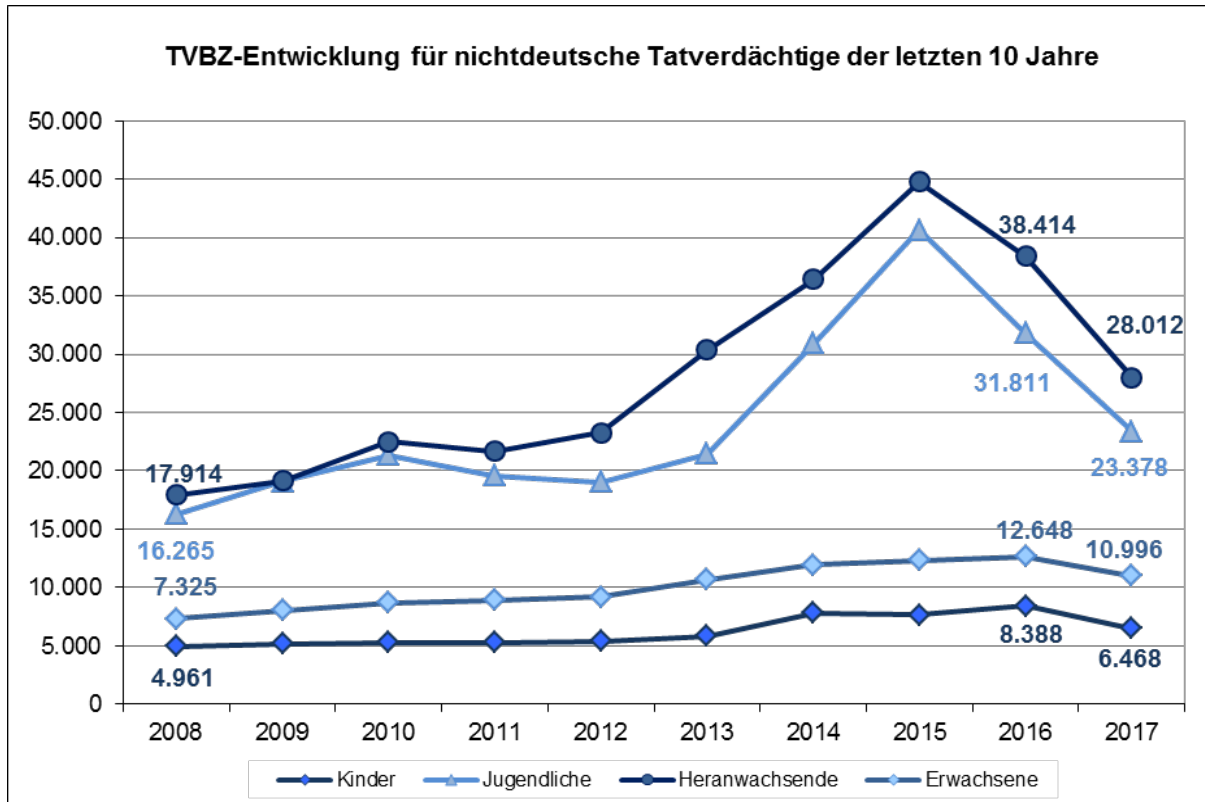
Altersgruppen	TVBZ insgesamt		Veränderung der TVBZ	
	2016	2017	absolut	in %
Kinder	2.187	2.243	56	2,6
Jugendliche	10.293	9.299	-994	-9,7
Heranwachsende	13.432	11.573	-1.859	-13,8
Erwachsene	4.068	3.783	-285	-7,0
<b>insgesamt</b>	<b>4.499</b>	<b>4.163</b>	<b>-336</b>	<b>-7,5</b>



Entwicklung der Tatverdächtigenbelastungszahl (TVBZ) in den letzten zehn Jahren:

Altersgruppen	Tatverdächtigenbelastungszahl (TVBZ)		
	insgesamt	Deutsche	Nichtdeutsche
Kinder	3.236	2.901	4.961
Jugendliche	11.700	10.807	16.265
<b>2008</b> Heranwachsende	12.389	11.300	17.914
Erwachsene	3.679	3.057	7.325
<b>Insgesamt</b>	<b>4.246</b>	<b>3.603</b>	<b>7.948</b>
Kinder	3.089	2.730	5.162
Jugendliche	12.294	11.030	19.062
<b>2009</b> Heranwachsende	12.399	11.167	19.116
Erwachsene	3.738	3.028	8.040
<b>Insgesamt</b>	<b>4.306</b>	<b>3.568</b>	<b>8.726</b>
Kinder	2.849	2.467	5.286
Jugendliche	11.782	9.985	21.312
<b>2010</b> Heranwachsende	12.558	10.796	22.500
Erwachsene	3.737	2.941	8.696
<b>Insgesamt</b>	<b>4.268</b>	<b>3.417</b>	<b>9.525</b>
Kinder	2.596	2.227	5.249
Jugendliche	10.491	8.838	19.555
<b>2011</b> Heranwachsende	11.599	9.795	21.680
Erwachsene	3.641	2.788	8.883
<b>Insgesamt</b>	<b>4.089</b>	<b>3.194</b>	<b>9.586</b>
Kinder	2.316	1.938	5.394
Jugendliche	9.577	7.910	19.041
<b>2012</b> Heranwachsende	11.632	9.492	23.256
Erwachsene	3.639	2.714	9.183
<b>Insgesamt</b>	<b>4.033</b>	<b>3.065</b>	<b>9.885</b>
Kinder	2.170	1.805	5.836
Jugendliche	9.457	7.496	21.443
<b>2013</b> Heranwachsende	12.393	9.304	30.337
Erwachsene	3.851	2.764	10.672
<b>Insgesamt</b>	<b>4.226</b>	<b>3.079</b>	<b>11.557</b>
Kinder	2.629	2.161	7.808
Jugendliche	11.185	8.107	30.906
<b>2014</b> Heranwachsende	13.698	9.640	36.428
Erwachsene	4.171	2.889	11.927
<b>Insgesamt</b>	<b>4.638</b>	<b>3.244</b>	<b>13.296</b>
Kinder	2.165	1.639	7.656
Jugendliche	11.483	7.193	40.647
<b>2015</b> Heranwachsende	13.834	8.043	44.767
Erwachsene	4.025	2.597	12.335
<b>Insgesamt</b>	<b>4.510</b>	<b>2.884</b>	<b>14.246</b>
Kinder	2.187	1.512	8.388
Jugendliche	10.293	6.987	31.811
<b>2016</b> Heranwachsende	13.432	7.971	38.414
Erwachsene	4.068	2.519	12.648
<b>Insgesamt</b>	<b>4.499</b>	<b>2.800</b>	<b>14.126</b>
Kinder	2.243	1.697	6.468
Jugendliche	9.299	7.096	23.378
<b>2017</b> Heranwachsende	11.573	7.483	28.012
Erwachsene	3.783	2.404	10.996
<b>Insgesamt</b>	<b>4.163</b>	<b>2.703</b>	<b>11.923</b>

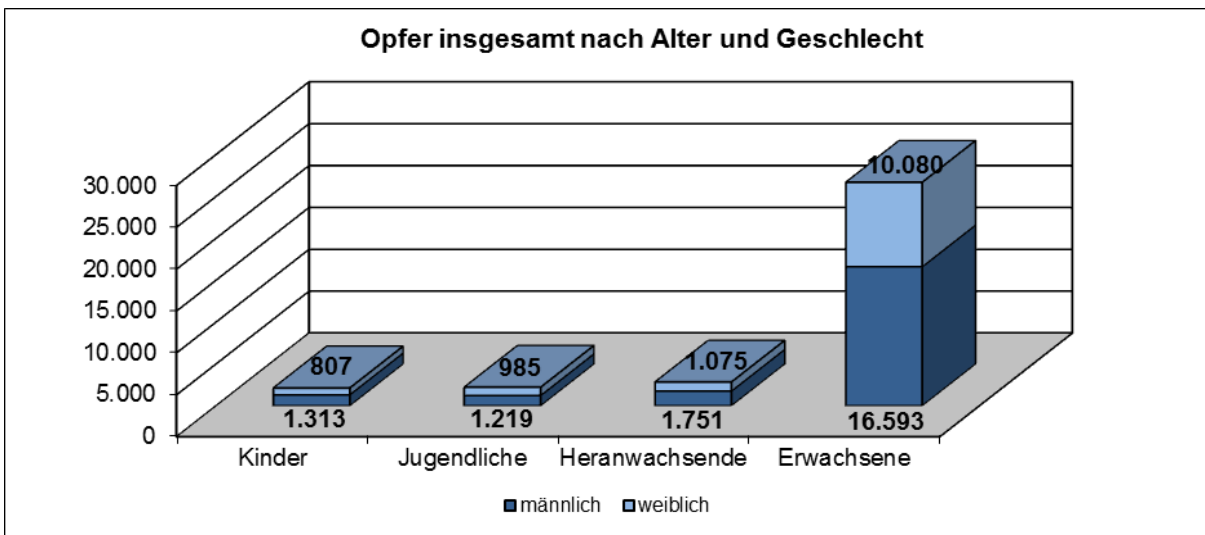




### 3.7 Opfer

Im Jahr 2017 wurden in Hamburg 33.823 Opfer registriert, und zwar 20.876 (61,7%) männlichen und 12.947 (38,3%) weiblichen Geschlechts, die sich nach Altersgruppen wie folgt zusammensetzen.:

Opfer	männlich	weiblich	insgesamt
Kinder	1.313	807	2.120
Jugendliche	1.219	985	2.204
Heranwachsende	1.751	1.075	2.826
<b>bis unter 21 Jahre</b>	<b>4.283</b>	<b>2.867</b>	<b>7.150</b>
Erwachsene	16.593	10.080	26.673
<b>insgesamt</b>	<b>20.876</b>	<b>12.947</b>	<b>33.823</b>



**Erfasste Opfer insgesamt nach Versuch/Vollendung sowie Geschlecht und Deliktsgruppen**

Straftaten(-gruppen)		Opfer insgesamt		Geschlecht 2017	
		2016	2017	männlich	weiblich
Opfer insgesamt (----)	vollendet	33.403	31.828	19.475	12.353
	versucht	2.248	1.995	1.401	594
	<b>gesamt</b>	<b>35.651</b>	<b>33.823</b>	<b>20.876</b>	<b>12.947</b>
Straftaten gegen das Leben (0000)	vollendet	36	45	31	14
	versucht	64	67	54	13
	<b>gesamt</b>	<b>100</b>	<b>112</b>	<b>85</b>	<b>27</b>
Straftaten gegen die sexuelle Selbst- bestimmung (1000)	vollendet	1.006	1.448	206	1.242
	versucht	88	80	14	66
	<b>gesamt</b>	<b>1.094</b>	<b>1.528</b>	<b>220</b>	<b>1.308</b>
Roheitsdelikte (2000)	vollendet	31.205	29.367	18.406	10.961
	versucht	2.096	1.846	1.333	513
	<b>gesamt</b>	<b>33.301</b>	<b>31.213</b>	<b>19.739</b>	<b>11.474</b>
Sonstige Straftat- bestände insgesamt (6000)	vollendet	1.156	968	832	136
	versucht	0	2	0	2
	<b>gesamt</b>	<b>1.156</b>	<b>970</b>	<b>832</b>	<b>138</b>
Strafrechtliche Neben- gesetzte insgesamt (7000)	vollendet	0	0	0	0
	versucht	0	0	0	0
	<b>gesamt</b>	<b>0</b>	<b>0</b>	<b>0</b>	<b>0</b>
Gewaltkriminalität (8920)	vollendet	8.500	7.795	5.740	2.055
	versucht	1.403	1.278	927	351
	<b>gesamt</b>	<b>9.903</b>	<b>9.073</b>	<b>6.667</b>	<b>2.406</b>

## Opfer nach Altersgruppen für ausgewählte Delikte/Deliktgruppen

Straftaten(-gruppen)		Opfer insgesamt	Opfer unter 21 Jahre			Erwachsene	
			Kinder	Jugendliche	Heranwachsende	21 bis unter 60 Jahre	60 Jahre und älter
2016		35.651	2.185	2.699	2.937	25.945	1.885
2017	vollendet	31.828	2.019	2.108	2.699	23.360	1.642
	versucht	1.995	101	96	127	1.561	110
	<b>insgesamt</b>	<b>33.823</b>	<b>2.120</b>	<b>2.204</b>	<b>2.826</b>	<b>24.921</b>	<b>1.752</b>
Zu- / Abnahme	absolut	-1.828	-65	-495	-111	-1.024	-133
	in %	-5,1	-3,0	-18,3	-3,8	-3,9	-7,1
Mord	vollendet	6	0	0	0	5	1
	versucht	27	0	0	3	22	2
Totschlag	vollendet	9	1	0	0	5	3
	versucht	40	1	0	4	35	0
Vergewaltigung/sex. Nötigung/Übergriffe	vollendet	222	6	57	32	123	4
	versucht	40	0	3	11	26	0
Sexueller Missbrauch von Kindern	vollendet	308	308				
	versucht	16	16				
Raub	vollendet	1.951	29	121	222	1.424	155
	versucht	424	24	33	34	295	38
Körperverletzung mit Todesfolge	vollendet	1	0	0	0	1	0
Gefährliche und schwere Körperverletzung	vollendet	5.680	321	434	638	4.074	213
	versucht	748	34	27	42	610	35
(vorsätzliche einfache) Körperverletzung	vollendet	15.453	903	966	1.276	11.551	757
	versucht	556	16	15	20	476	29
Fahrlässige Körperverletzung	vollendet	665	68	31	31	438	97
Misshandlung von Kindern	vollendet	88	88				
	versucht	0	0				
Nachstellung, Freiheitsberaubung, Nötigung, Bedrohung	vollendet	5.404	218	302	346	4.181	357
	versucht	107	10	8	9	74	6
Erpresserischer Menschenraub	vollendet	2	0	0	0	1	1
	versucht	2	0	0	0	2	0
Geiselnahme	vollendet	0	0	0	0	0	0
	versucht	0	0	0	0	0	0
Körperverletzung im Amt	vollendet	67	13	5	5	40	4
	versucht	1	0	0	0	1	0
Leichtfertige Verurs. d. Todes eines Anderen d. Abgabe von BtM	vollendet	0	0	0	0	0	0
	versucht	0	0	0	0	0	0
Gewaltkriminalität insgesamt	vollendet	7.795	355	591	881	5.592	376
	versucht	1.278	59	64	86	994	75

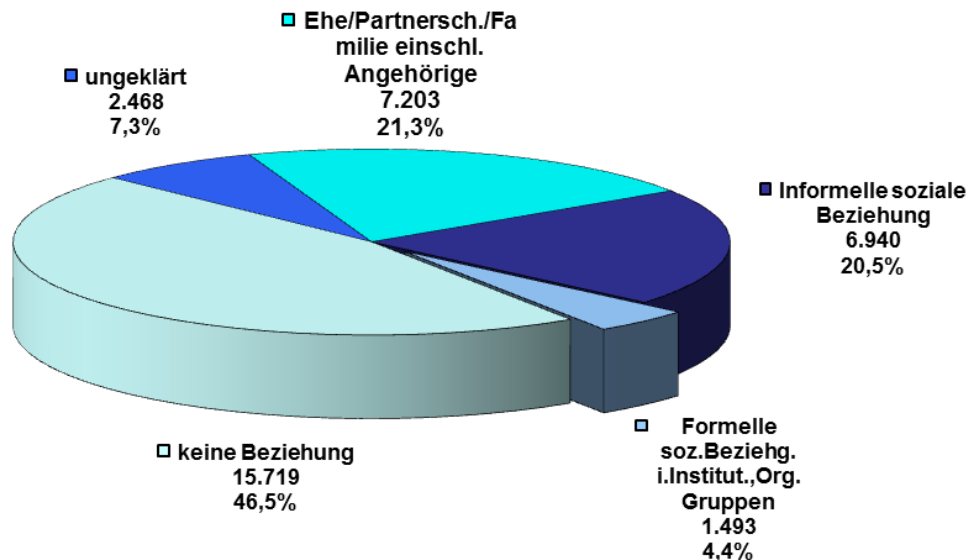
**Opfer nach Altersgruppen für ausgewählte Delikte (Veränderungen ggü. dem Vorjahr)**

Altersgruppen	PKS	Deliktgruppen	Opfer insgesamt		Zu- / Abnahme	
			2016	2017	absolut	in %
<b>Kinder</b>	-----	<b>Straftaten insgesamt</b>	<b>2.185</b>	<b>2.120</b>	<b>-65</b>	<b>-3,0</b>
	000000	Straftaten gegen das Leben	9	9	0	0,0
	111000	Vergewaltigung, sexuelle Nötigung/Übergriffe	4	6	2	50,0
	131000	sexueller Missbrauch von Kindern	320	324	4	1,3
	210000	Raub insgesamt	59	53	-6	-10,2
	222000	gefährliche und schwere Körperverletzung	345	355	10	2,9
	223100	Misshandlung von Kindern	104	88	-16	-15,4
	224000	(vorsätzlich einfache) Körperverletzung	1.004	919	-85	-8,5
	225000	fahrlässige Körperverletzung	87	68	-19	-21,8
	232000	Nachstellung, Freiheitsberaubung, Nötigung, Bedrohung	209	228	19	9,1
892000	Gewaltkriminalität	414	414	0	0,0	
<b>Jugendliche</b>	-----	<b>Straftaten insgesamt</b>	<b>2.699</b>	<b>2.204</b>	<b>-495</b>	<b>-18,3</b>
	000000	Straftaten gegen das Leben	3	1	-2	-66,7
	111000	Vergewaltigung, sexuelle Nötigung/Übergriffe	29	60	31	106,9
	210000	Raub insgesamt	211	154	-57	-27,0
	222000	gefährliche und schwere Körperverletzung	606	461	-145	-23,9
	224000	(vorsätzlich einfache) Körperverletzung	1.292	981	-311	-24,1
	225000	fahrlässige Körperverletzung	28	31	3	10,7
	232000	Nachstellung, Freiheitsberaubung, Nötigung, Bedrohung	373	310	-63	-16,9
892000	Gewaltkriminalität	849	655	-194	-22,9	
<b>Heranwachsende</b>	-----	<b>Straftaten insgesamt</b>	<b>2.937</b>	<b>2.826</b>	<b>-111</b>	<b>-3,8</b>
	000000	Straftaten gegen das Leben	10	7	-3	-30,0
	111000	Vergewaltigung, sexuelle Nötigung/Übergriffe	49	43	-6	-12,2
	210000	Raub insgesamt	302	256	-46	-15,2
	222000	gefährliche und schwere Körperverletzung	702	680	-22	-3,1
	224000	(vorsätzlich einfache) Körperverletzung	1.408	1.296	-112	-8,0
	225000	fahrlässige Körperverletzung	36	31	-5	-13,9
	232000	Nachstellung, Freiheitsberaubung, Nötigung, Bedrohung	335	355	20	6,0
892000	Gewaltkriminalität	1.061	967	-94	-8,9	
<b>Erwachsene</b>	-----	<b>Straftaten insgesamt</b>	<b>27.830</b>	<b>26.673</b>	<b>-1.157</b>	<b>-4,2</b>
	000000	Straftaten gegen das Leben	78	95	17	21,8
	111000	Vergewaltigung, sexuelle Nötigung/Übergriffe	130	153	23	17,7
	210000	Raub insgesamt	2.073	1.912	-161	-7,8
	222000	gefährliche und schwere Körperverletzung	5.311	4.932	-379	-7,1
	224000	(vorsätzlich einfache) Körperverletzung	13.286	12.813	-473	-3,6
	225000	fahrlässige Körperverletzung	455	535	80	17,6
	232000	Nachstellung, Freiheitsberaubung, Nötigung, Bedrohung	4.932	4.618	-314	-6,4
892000	Gewaltkriminalität	7.579	7.037	-542	-7,2	

## Opfer-Tatverdächtigen-Beziehung

Art der Opfer-Tatverdächtigen-Beziehung	Deliktsbereiche											
	Straftaten insgesamt		Straftaten gegen das Leben		Straftaten gegen die sexuelle Selbstbestimmung		Roheitsdelikte		Sonstige Straftatbestände		Strafrechtliche Nebengesetze	
	2016	2017	2016	2017	2016	2017	2016	2017	2016	2017	2016	2017
<b>Gesamt</b>	<b>35.651</b>	<b>33.823</b>	<b>100</b>	<b>112</b>	<b>1.094</b>	<b>1.528</b>	<b>33.301</b>	<b>31.213</b>	<b>1.156</b>	<b>970</b>	<b>0</b>	<b>0</b>
männlich	22.368	20.876	71	85	190	220	21.132	19.739	975	832	0	0
weiblich	13.283	12.947	29	27	904	1.308	12.169	11.474	181	138	0	0
<b>Ehe / Partnerschaft / Familie einschl. Angehörige</b>	<b>7.428</b>	<b>7.203</b>	<b>23</b>	<b>23</b>	<b>92</b>	<b>149</b>	<b>7.311</b>	<b>7.031</b>	<b>2</b>	<b>0</b>	<b>0</b>	<b>0</b>
männlich	1.948	1.852	9	12	10	20	1.929	1.820	0	0	0	0
weiblich	5.480	5.351	14	11	82	129	5.382	5.211	2	0	0	0
<b>Informelle soziale Beziehungen</b>	<b>7.232</b>	<b>6.940</b>	<b>31</b>	<b>31</b>	<b>242</b>	<b>308</b>	<b>6.959</b>	<b>6.601</b>	<b>0</b>	<b>0</b>	<b>0</b>	<b>0</b>
männlich	4.756	4.526	29	27	45	47	4.682	4.452	0	0	0	0
weiblich	2.476	2.414	2	4	197	261	2.277	2.149	0	0	0	0
<b>Formelle soziale Beziehungen in Institutionen, Organisationen und Gruppen</b>	<b>1.727</b>	<b>1.493</b>	<b>8</b>	<b>15</b>	<b>49</b>	<b>47</b>	<b>1.636</b>	<b>1.400</b>	<b>34</b>	<b>31</b>	<b>0</b>	<b>0</b>
männlich	1.171	998	4	8	12	9	1.127	957	28	24	0	0
weiblich	556	495	4	7	37	38	509	443	6	7	0	0
<b>keine Beziehung</b>	<b>16.424</b>	<b>15.719</b>	<b>28</b>	<b>38</b>	<b>647</b>	<b>968</b>	<b>14.633</b>	<b>13.780</b>	<b>1.116</b>	<b>933</b>	<b>0</b>	<b>0</b>
männlich	12.350	11.672	23	33	111	128	11.273	10.709	943	802	0	0
weiblich	4.074	4.047	5	5	536	840	3.360	3.071	173	131	0	0
<b>ungeklärt</b>	<b>2.840</b>	<b>2.468</b>	<b>10</b>	<b>5</b>	<b>64</b>	<b>56</b>	<b>2.762</b>	<b>2.401</b>	<b>4</b>	<b>6</b>	<b>0</b>	<b>0</b>
männlich	2.143	1.828	6	5	12	16	2.121	1.801	4	6	0	0
weiblich	697	640	4	0	52	40	641	600	0	0	0	0

Verteilung der Opfer nach ihrer Beziehung zum Tatverdächtigen





### 3.8 Schaden

Schaden im Sinne der PKS ist der in Euro ausgedrückte Geldwert (Verkehrswert) des rechtswidrig erlangten Gutes zur Tatzeit. Er wird nur bei bestimmten, vollendeten Straftaten erfasst. Im Zusammenhang mit der Tat entstehende Sach- und Folgeschäden bleiben unberücksichtigt. Ebenfalls ohne Bedeutung ist zum Beispiel, ob entwendetes Gut wieder beschafft oder durch Versicherungsleistungen ersetzt wurde.

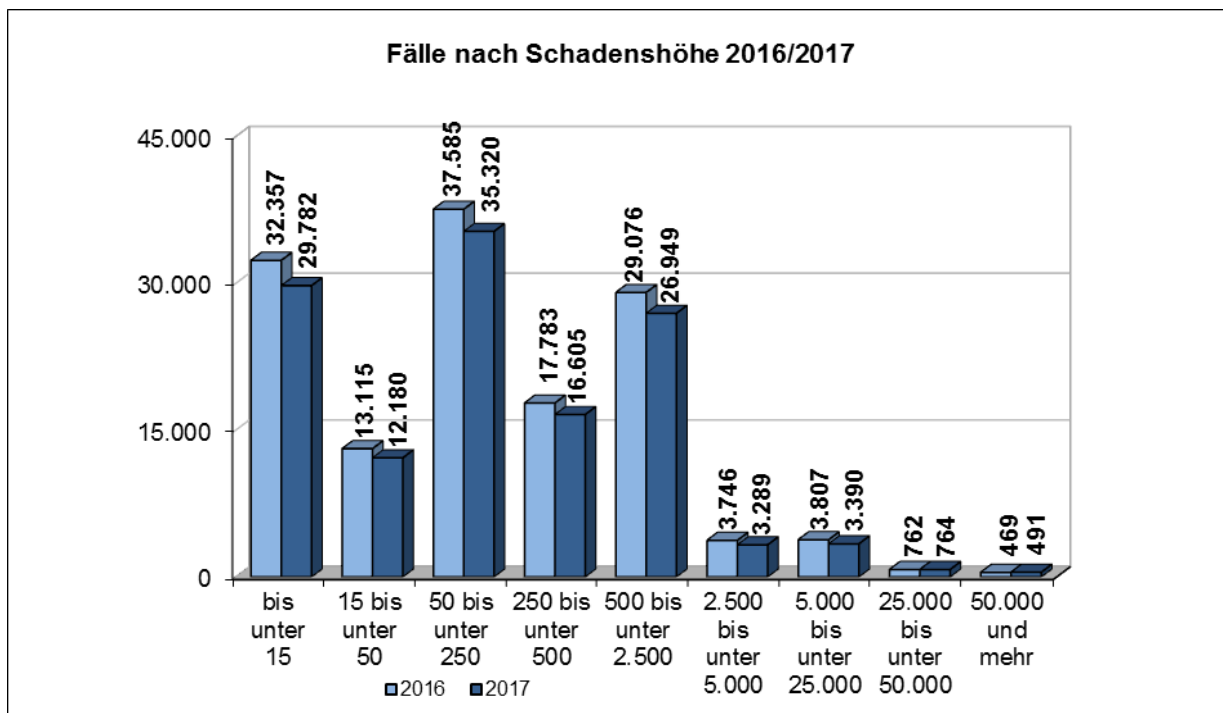
Ist ein Schaden nicht zu beziffern, wird ein ideeller Schaden von 1 Euro registriert. Dies erklärt den hohen Anteil der Schadensklasse „unter 15“ Euro.

Die polizeiliche Kriminalstatistik 2017 registriert für Hamburg einen

#### Gesamtschaden von 273.012.441 Euro.

Der gesamte registrierte Diebstahlschaden betrug 116.078.207 Euro (2016: 117.042.894 Euro). Das entspricht 42,5% (2016: 55,7%) der gesamten Schadenssumme.

Schadensgruppen in Euro	Fälle 2016	Fälle 2017	Anteil in %	Zu- / Abnahme	
				absolut	in %
unter 15	32.357	29.782	23,1	-2.575	-8,0
15 bis unter 50	13.115	12.180	9,5	-935	-7,1
50 bis unter 250	37.585	35.320	27,4	-2.265	-6,0
250 bis unter 500	17.783	16.605	12,9	-1.178	-6,6
500 bis unter 2.500	29.076	26.949	20,9	-2.127	-7,3
2.500 bis unter 5.000	3.746	3.289	2,6	-457	-12,2
5.000 bis unter 25.000	3.807	3.390	2,6	-417	-11,0
25.000 bis unter 50.000	762	764	0,6	2	0,3
50.000 und mehr	469	491	0,4	22	4,7
<b>insgesamt</b>	<b>138.700</b>	<b>128.770</b>	<b>100,0</b>	<b>-9.930</b>	<b>-7,2</b>
<b>Gesamtschadenshöhe in Euro</b>	<b>210.074.015</b>	<b>273.012.441</b>		<b>62.938.426</b>	<b>30,0</b>



## 4 Einzeldarstellungen

### 4.1 Straftaten gegen das Leben (000000)

#### Fallentwicklung, Aufklärung und Häufigkeitszahl

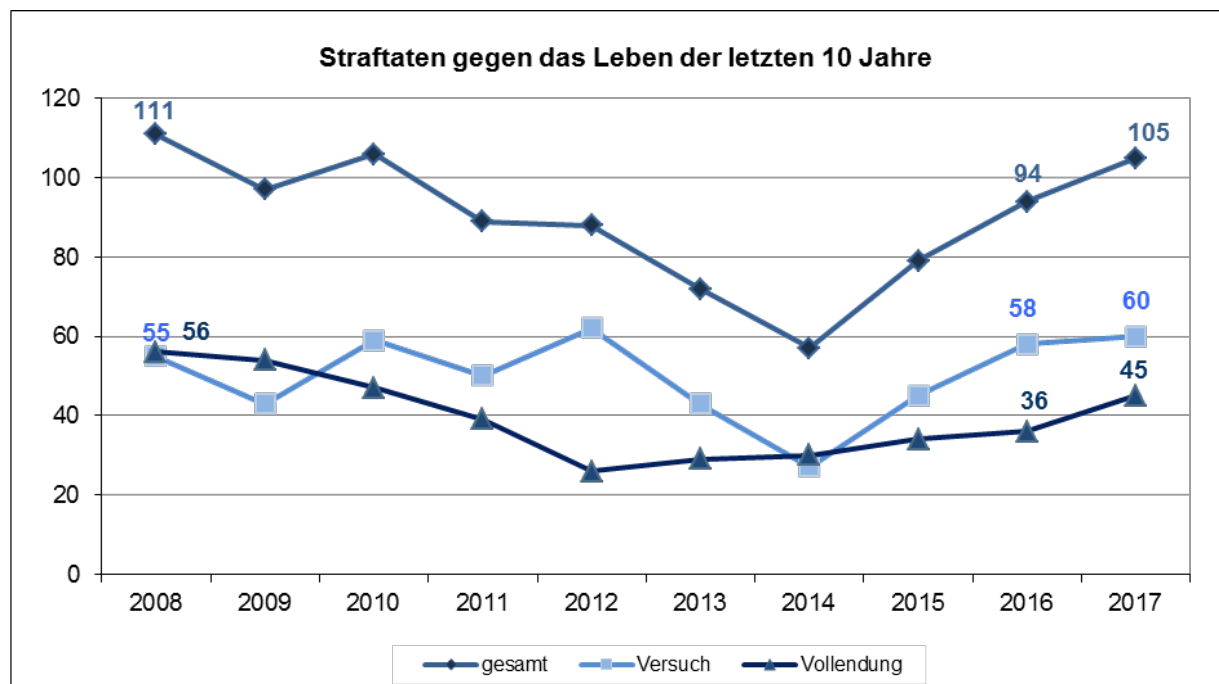
Der Anteil der Straftaten gegen das Leben (einschließlich Versuche) an der Gesamtkriminalität blieb mit 0,05% gegenüber dem Vorjahr (0,04%) nahezu unverändert.

Der Versuchsanteil stinkt um 4,6 Prozentpunkte von 61,7% im Jahr 2016 auf 57,1%.

In 30 (28,6%) der 105 Fälle handelte es sich um Mord<sup>13</sup>, ebenfalls in 30 Fällen (28,6%) um fahrlässige Tötungen<sup>14</sup>, in 44 (41,9%) Fällen um Totschlag/Tötung auf Verlangen<sup>15</sup>.

	Fälle	Zu- / Abnahme		Aufklärung		Häufigkeitszahl	Bevölkerung am 31.12. des Vorjahres
		absolut	in %	Fälle	in %		
2008	111	14	14,4	99	89,2	6	1.770.629
2009	97	-14	-12,6	76	78,4	5	1.772.100
2010	106	9	9,3	86	81,1	6	1.774.224
2011	89	-17	-16,0	72	80,9	5	1.786.448
2012	88	-1	-1,1	80	90,9	5	1.798.836
2013	72	-16	-18,2	69	95,8	4	1.734.272
2014	57	-15	-20,8	50	87,7	3	1.746.342
2015	79	22	38,6	73	92,4	4	1.762.791
2016	94	15	19,0	85	90,4	5	1.787.408
2017	105	11	11,7	97	92,4	6	1.810.438

Entwicklung der vergangenen zehn Jahre, differenziert nach Versuchen und Vollendungen:



<sup>13</sup> Straftatenschlüssel 010000

<sup>14</sup> Straftatenschlüssel 030000

<sup>15</sup> Straftatenschlüssel 020000

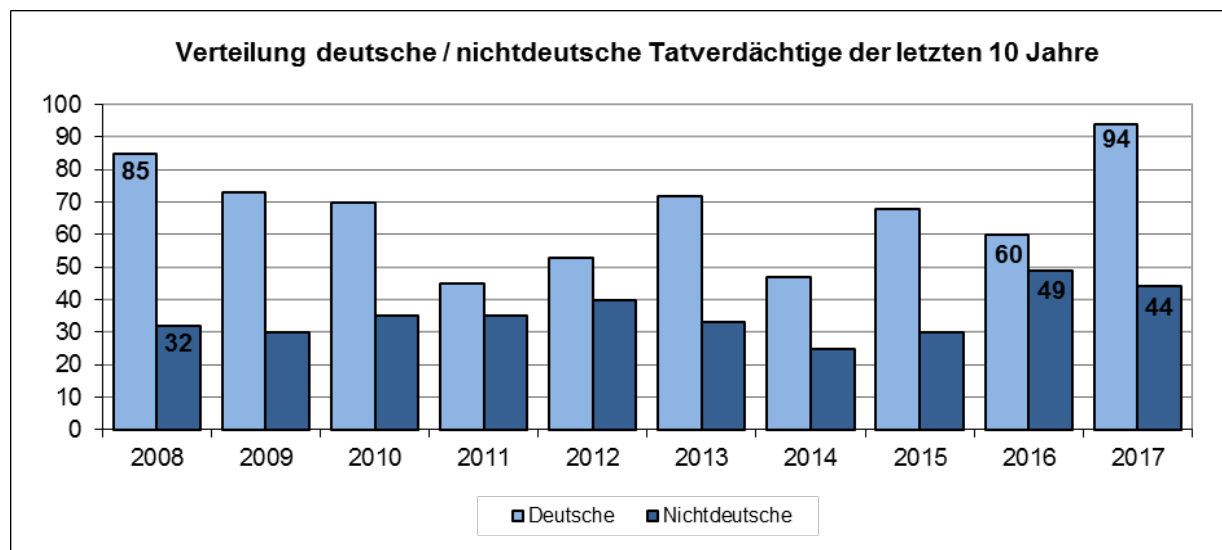
**Tatverdächtige bei Straftaten gegen das Leben**

Zu den 97 aufgeklärten Straftaten gegen das Leben wurden 138 Tatverdächtige ermittelt.

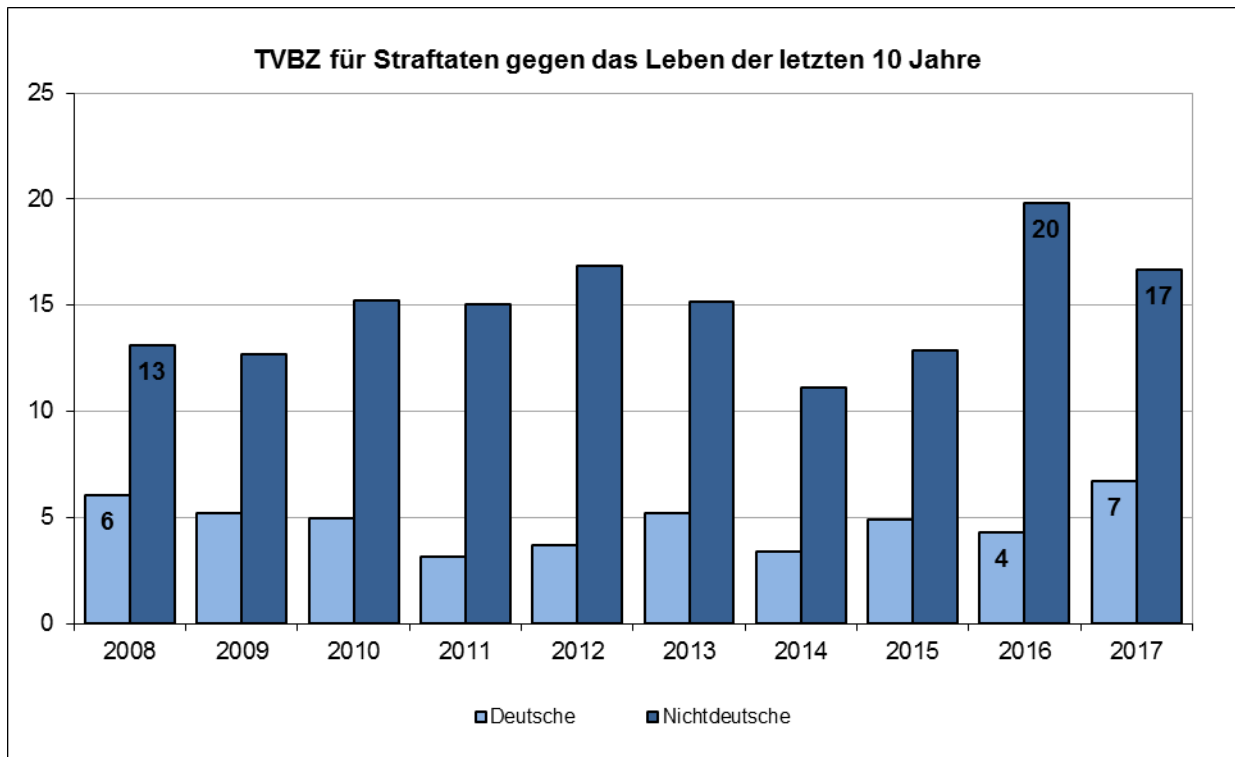
	Tatverdächtige insgesamt					
	Tatverdächtige gesamt	Kinder	Jugend- liche	Heran- wachsende	bis unter 21 Jahre	Erwach- sene
2008	117	1	4	11	16	101
2009	103	0	6	8	14	89
2010	105	0	12	12	24	81
2011	80	0	3	7	10	70
2012	93	0	3	13	16	77
2013	105	0	3	7	10	95
2014	72	0	2	5	7	65
2015	98	0	4	8	12	86
2016	109	0	7	9	16	93
<b>2017</b>	<b>138</b>	<b>0</b>	<b>4</b>	<b>9</b>	<b>13</b>	<b>125</b>

Unter den 138 ermittelten Tatverdächtigen des Jahres 2017 waren 44 (31,9%) Nichtdeutsche.

	nichtdeutsche Tatverdächtige					
	insgesamt	Kinder	Jugend- liche	Heran- wachsende	bis unter 21 Jahre	Erwach- sene
2008	32	0	1	2	3	29
2009	30	0	2	0	2	28
2010	35	0	3	8	11	24
2011	35	0	1	3	4	31
2012	40	0	2	6	8	32
2013	33	0	1	4	5	28
2014	25	0	1	2	3	22
2015	30	0	2	5	7	23
2016	49	0	5	4	9	40
<b>2017</b>	<b>44</b>	<b>0</b>	<b>0</b>	<b>0</b>	<b>0</b>	<b>44</b>

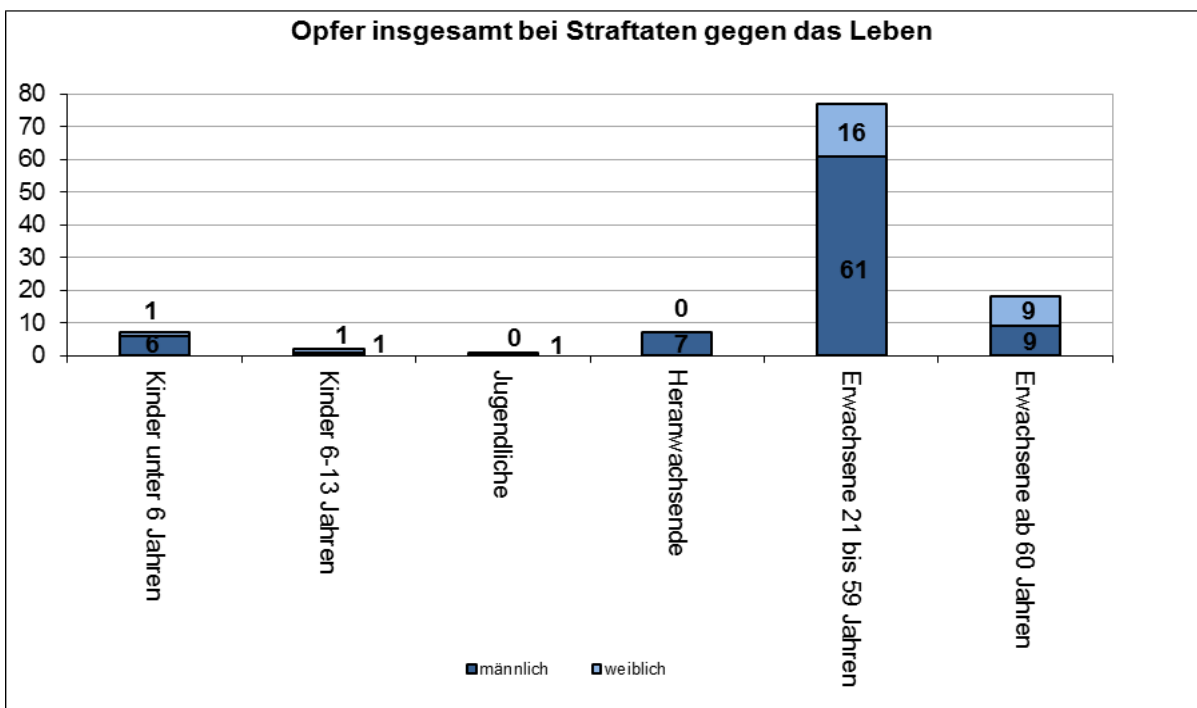


Die **Tatverdächtigenbelastungszahlen** (siehe Hinweis Seite 32) der Deutschen und Nichtdeutschen (jeweils für Tatverdächtige insgesamt):



#### Opfer nach Alter und Geschlecht bei Straftaten gegen das Leben

Bei 105 Straftaten gegen das Leben wurden 112 Opfer, davon 85 männliche (75,9%) und 27 weibliche (24,1%) registriert, die sich altersmäßig wie folgt zusammensetzen:



## 4.2 Straftaten gegen die sexuelle Selbstbestimmung (100000)

### Fallentwicklung, Aufklärung, Häufigkeitszahl

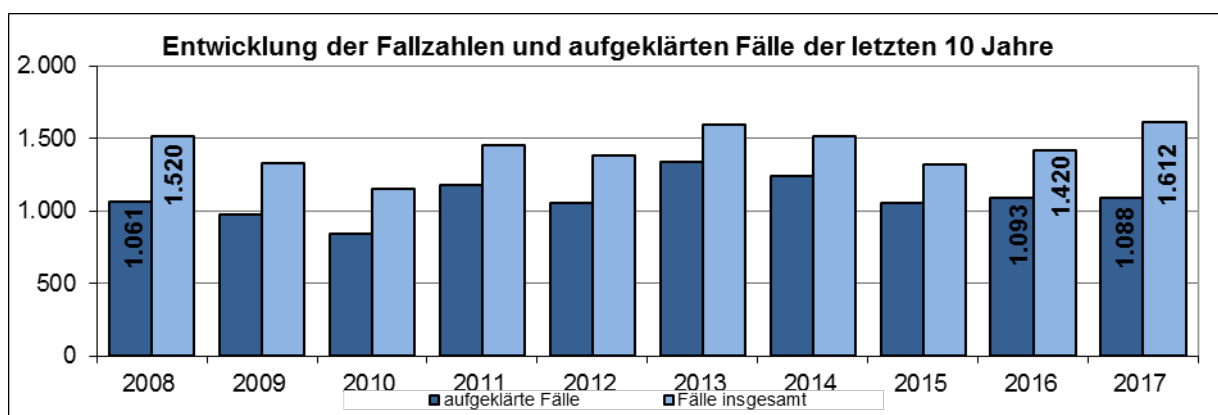
Der Anteil der Straftaten gegen die sexuelle Selbstbestimmung (einschließlich Versuche) an der Gesamtkriminalität stieg gegenüber dem Vorjahr (0,6%) zwar nur unwesentlich auf 0,7%. Darin enthalten sind auch die Fälle der Vergewaltigung/sexuellen Nötigung und Übergriffe (neu), die unter 4.3 gesondert dargestellt werden.

Bei den Straftaten gegen die sexuelle Selbstbestimmung ist nach 2016 auch für das Jahr 2017 ein Anstieg der Gesamtfallzahl zu verzeichnen. Sie erhöhten sich im Vorjahresvergleich um 192 bzw. 13,5%. Der Anstieg der Fallzahlen steht im Zusammenhang mit der Strafrechtsreform vom 10.11.2016. Das Sexualstrafrecht wurde inhaltlich für viele Bereiche verändert. Handlungen, die bislang nicht oder nur im geringeren Maß strafbar waren, werden jetzt erstmalig bzw. unter höhere Strafe gestellt. Die Strafrechtsänderungen und die damit verbundenen veränderten Erfassungsregeln in der PKS beeinflussen die Fallzahlentwicklungen. Im Zuge der Strafrechtsreform wurden für die PKS 2017 drei neue Schlüsselzahlen eingeführt:

- Für die sexuellen Übergriffe (PKS-Schlüssel 111600) wurden 136 Fälle erfasst (s. Pkt. 4.3.). Sie fallen unter den Oberschlüssel „Vergewaltigung, sexuelle Nötigung und Übergriffe“ (PKS-Schlüssel 111000), werden jedoch nicht zu den Gewaltdelikten (PKS-Summenschlüssel 892000) gezählt.
- Für die sexuelle Belästigung (PKS-Schlüssel 114000) wurden 414 Fälle erfasst.
- Für Straftaten aus Gruppen (PKS-Schlüssel 115000) wurden vier Fälle erfasst.

Für diese PKS-Schlüssel existieren weder Vergleichszahlen aus den Vorjahren noch kann quantifiziert oder bewertet werden ob und wenn ja, wie diese Fälle vor der Strafrechtsänderung in der PKS erfasst worden wären.

	Fälle	Zu- / Abnahme		Aufklärung		Häufigkeitszahl	Bevölkerung am 31.12. des Vorjahres
		absolut	in %	Fälle	in %		
2008	1.520	-68	-4,3	1.061	69,8	86	1.770.629
2009	1.328	-192	-12,6	972	73,2	75	1.772.100
2010	1.151	-177	-13,3	844	73,3	65	1.774.224
2011	1.459	308	26,8	1.183	81,1	82	1.786.448
2012	1.384	-75	-5,1	1.052	76,0	77	1.798.836
2013	1.595	211	15,2	1.336	83,8	92	1.734.272
2014	1.521	-74	-4,6	1.246	81,9	87	1.746.342
2015	1.321	-200	-13,1	1.052	79,6	75	1.762.791
2016	1.420	99	7,5	1.093	77,0	79	1.787.408
2017	1.612	192	13,5	1.088	67,5	89	1.810.438



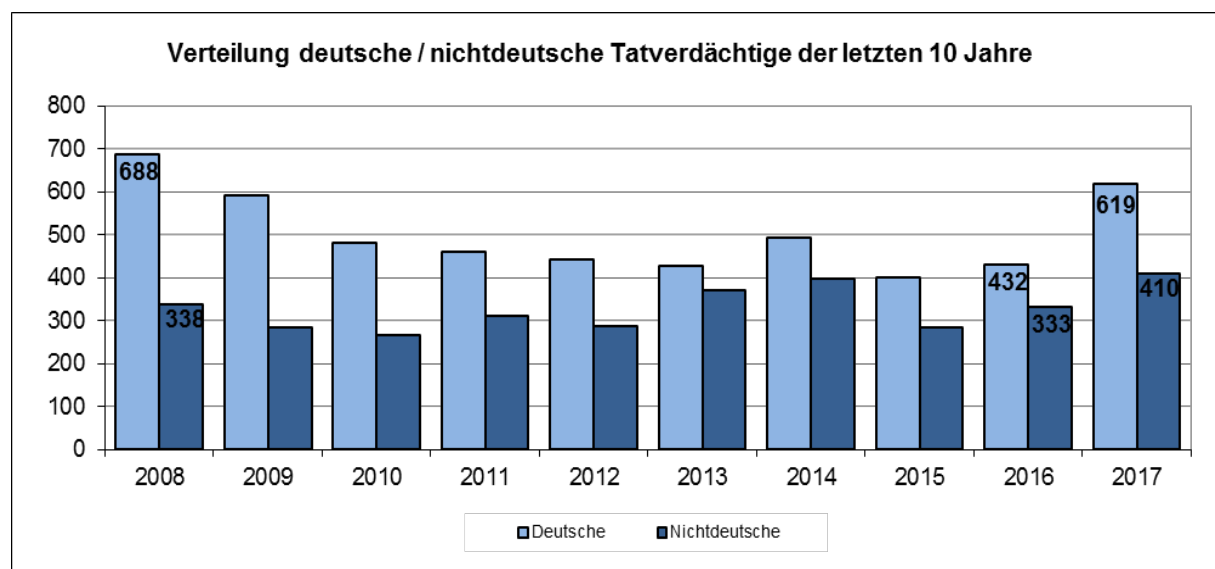
**Tatverdächtige bei Straftaten gegen die sexuelle Selbstbestimmung**

Zu den 1.088 aufgeklärten Fällen wurden 1.029 Tatverdächtige ermittelt. Die Verteilung auf die einzelnen Altersgruppen im Langzeitvergleich:

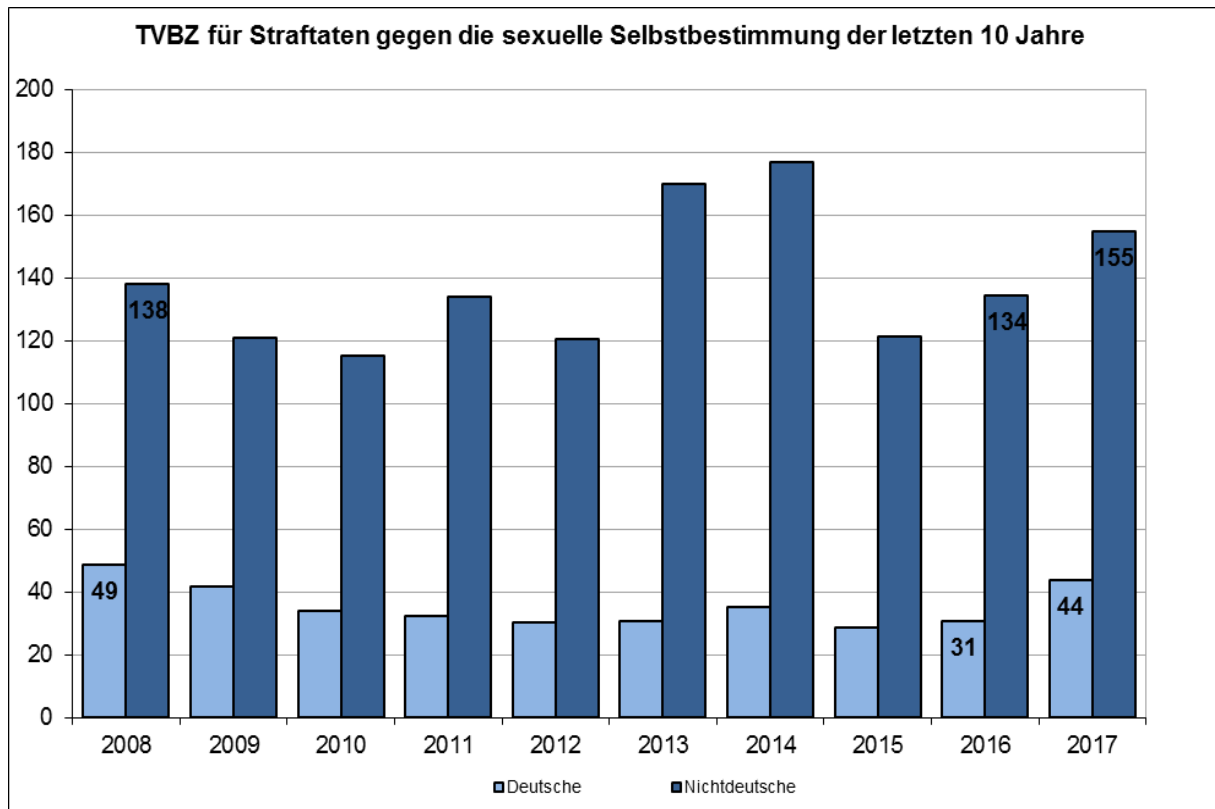
	Tatverdächtige insgesamt					
	Tatverdächtige gesamt	Kinder	Jugend- liche	Heran- wachsende	bis unter 21 Jahre	Erwach- sene
2008	1.026	26	76	79	181	845
2009	876	20	88	65	173	703
2010	748	21	51	69	141	607
2011	773	29	66	67	162	611
2012	728	21	70	54	145	583
2013	797	18	69	60	147	650
2014	893	34	57	68	159	734
2015	687	27	49	51	127	560
2016	765	35	79	58	172	593
<b>2017</b>	<b>1.029</b>	<b>44</b>	<b>94</b>	<b>89</b>	<b>227</b>	<b>802</b>

Unter den 1.029 ermittelten Tatverdächtigen des Jahres 2017 waren 410 (39,8%) Nichtdeutsche.

	nichtdeutsche Tatverdächtige					
	insgesamt	Kinder	Jugend- liche	Heran- wachsende	bis unter 21 Jahre	Erwach- sene
2008	338	5	23	33	61	277
2009	285	7	24	28	59	226
2010	265	5	16	32	53	212
2011	312	9	27	34	70	242
2012	286	5	28	28	61	225
2013	370	6	25	35	66	304
2014	398	11	18	38	67	331
2015	285	8	13	24	45	240
2016	333	10	31	26	67	266
<b>2017</b>	<b>410</b>	<b>13</b>	<b>32</b>	<b>45</b>	<b>90</b>	<b>320</b>



Die **Tatverdächtigenbelastungszahlen** (siehe Hinweis Seite 32) der Deutschen und Nichtdeutschen (jeweils für Tatverdächtige insgesamt):



### Opfer bei Straftaten gegen die sexuelle Selbstbestimmung

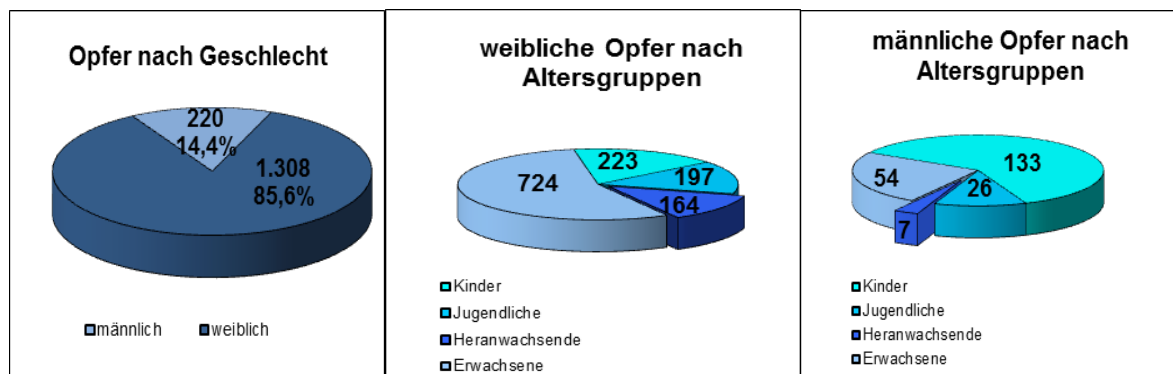
Im Jahr 2017 wurden 1.528 Personen Opfer von Straftaten gegen die sexuelle Selbstbestimmung. Naturgemäß ist der Anteil weiblicher Opfer mit 1.308 (85,6%) sehr hoch.

Betrachtet man die weiblichen Opfer separat, fällt der relativ hohe Anteil kindlicher Opfer auf. Das begründet sich durch den Deliktsbereich sexueller Missbrauch von Kindern<sup>16</sup>.

Von den weiblichen Opfern waren 223 bzw. 17,0% Kinder, 197 bzw. 15,1% Jugendliche, 164 bzw. 12,5% Heranwachsende und 724 bzw. 55,4% Erwachsene.

Bei den männlichen Opfern ist der Anteil kindlicher Opfer noch gravierender. Von den 220 männlichen Opfern waren 133 bzw. 60,5% Kinder, 26 bzw. 11,8% Jugendliche, sieben bzw. 3,2% Heranwachsende und 54 bzw. 24,5% Erwachsene.

Die nachstehenden Diagramme verdeutlichen vorstehende Zahlen:



<sup>16</sup> Straftatenschlüssel 131000

### 4.3 Vergewaltigung / sexuelle Nötigung/Übergriffe<sup>17</sup> (111000)

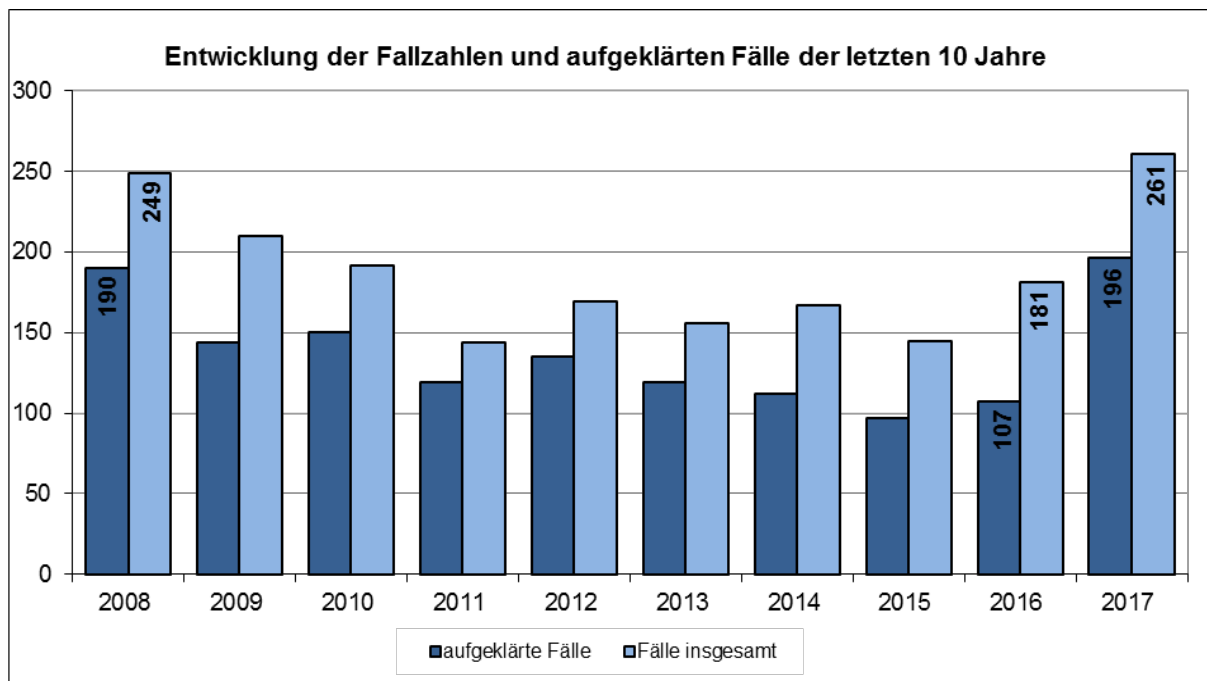
#### Fallentwicklung, Aufklärung und Häufigkeitszahl

Der Anteil der Vergewaltigungen und sexuellen Nötigungen und sexuellen Übergriffe<sup>18</sup> (einschließlich Versuche) an der Gesamtkriminalität betrug wie im Vorjahr 0,1%.

Im Jahr 2017 wurden 221 vollendete (84,7%) und 40 versuchte (15,3%) Vergewaltigungen registriert.

Von den insgesamt 261 Vergewaltigungen, sexuellen Nötigungen und Übergriffen (einschließlich Versuche) wurden 42 (16,1%) überfallartig durch Einzeltäter<sup>19</sup>, sechs (2,3%) überfallartig durch Gruppen<sup>20</sup>, 11 (4,2%) durch Gruppen<sup>21</sup> sowie 136 (52,1%) sexuelle Übergriffe und 66 (25,3%) sonstige Straftaten<sup>22</sup> gem. §§ 177 Abs. 6 Nr. 1, Abs. 7 und 8 StGB begangen.

	Fälle	Zu- / Abnahme		Aufklärung		Häufigkeitszahl	Bevölkerung am 31.12. des Vorjahres
		absolut	in %	Fälle	in %		
2008	249	54	27,7	190	76,3	14	1.770.629
2009	210	-39	-15,7	144	68,6	12	1.772.100
2010	192	-18	-8,6	150	78,1	11	1.774.224
2011	144	-48	-25,0	119	82,6	8	1.786.448
2012	169	25	17,4	135	79,9	9	1.798.836
2013	156	-13	-7,7	119	76,3	9	1.734.272
2014	167	11	7,1	112	67,1	10	1.746.342
2015	145	-22	-13,2	97	66,9	8	1.762.791
2016	181	36	24,8	107	59,1	10	1.787.408
<b>2017</b>	<b>261</b>	<b>80</b>	<b>44,2</b>	<b>196</b>	<b>75,1</b>	<b>14</b>	<b>1.810.438</b>



<sup>17</sup> Aufgrund einer Gesetzesänderung (6. Strafrechtsreformgesetz 1998) sind Vergewaltigung und sexuelle Nötigung im § 177 StGB zusammengefasst. Im Zuge der Strafrechtsreform von 11/2016 sind die sexuellen Übergriffe hinzugekommen. Opfer können auch Männer sein.

<sup>18</sup> Straftatenschlüssel 111600 (seit 11/2016) werden jedoch nicht bei den Gewaltdelikten (892000) gezählt

<sup>19</sup> Straftatenschlüssel 111100

<sup>20</sup> Straftatenschlüssel 111200

<sup>21</sup> Straftatenschlüssel 111300

<sup>22</sup> Straftatenschlüssel 111400



**Tatverdächtige Vergewaltigung / sexuelle Nötigung**

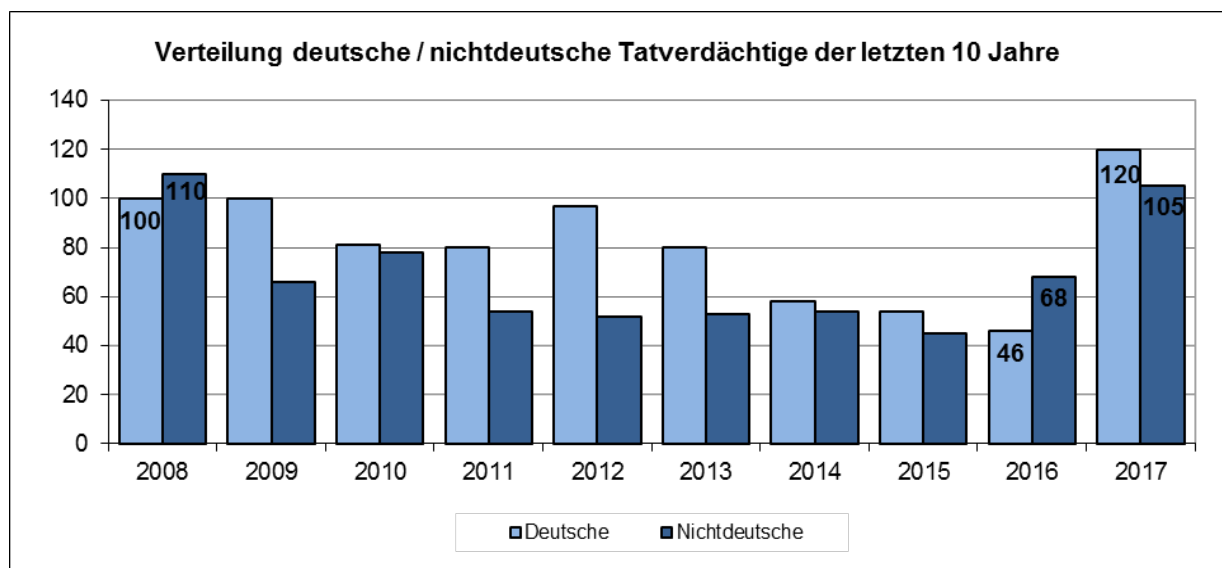
Zu den 261 aufgeklärten Fällen wurden 225 Tatverdächtige ermittelt.

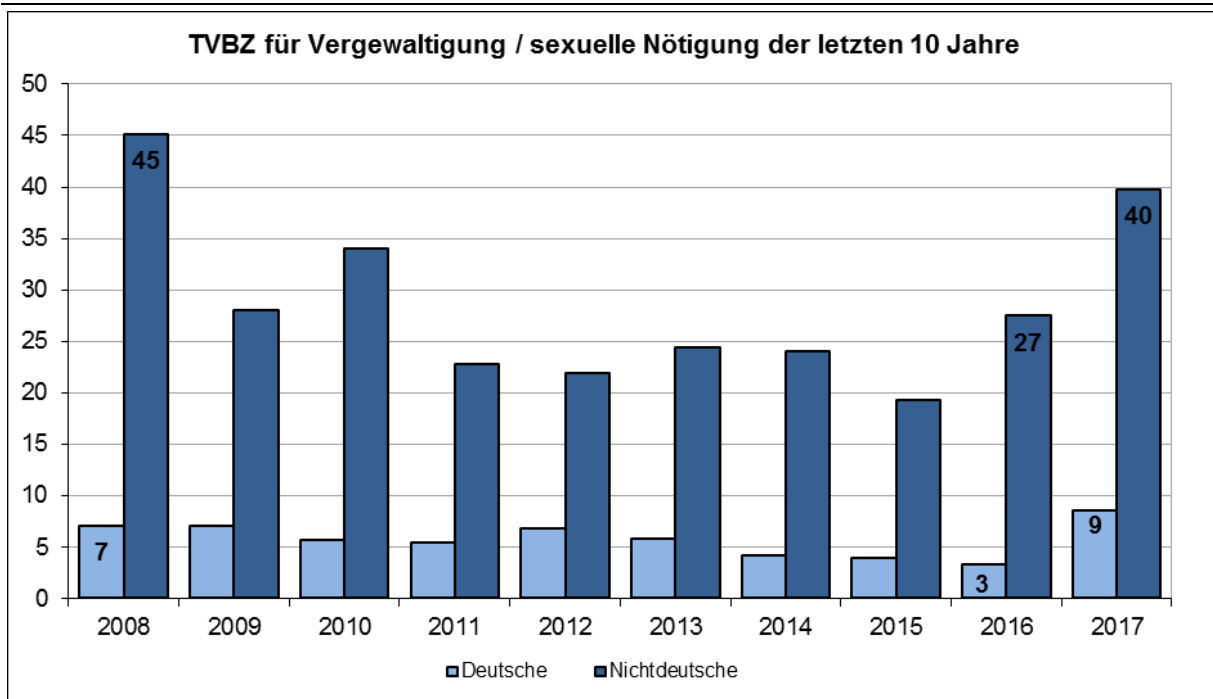
Die Verteilung auf die einzelnen Altersgruppen im Langzeitvergleich:

	Tatverdächtige insgesamt					
	Tatverdächtige gesamt	Kinder	Jugend- liche	Heran- wachsende	bis unter 21 Jahre	Erwach- sene
2008	210	5	26	24	55	155
2009	166	3	26	17	46	120
2010	159	1	16	16	33	126
2011	134	7	23	24	54	80
2012	149	4	29	13	46	103
2013	133	3	19	16	38	95
2014	112	1	21	10	32	80
2015	99	0	7	14	21	78
2016	114	1	11	13	25	89
<b>2017</b>	<b>225</b>	<b>5</b>	<b>31</b>	<b>27</b>	<b>63</b>	<b>162</b>

Unter den 225 ermittelten Tatverdächtigen des Jahres 2017 waren 105 (46,7%) Nichtdeutsche.

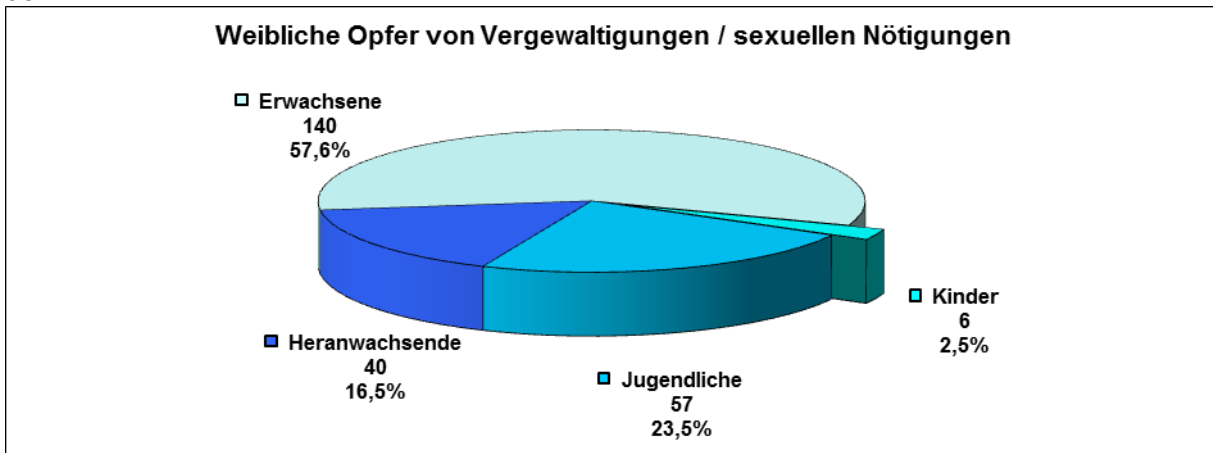
	nichtdeutsche Tatverdächtige					
	insgesamt	Kinder	Jugend- liche	Heran- wachsende	bis unter 21 Jahre	Erwach- sene
2008	110	2	12	12	26	84
2009	66	1	11	4	16	50
2010	78	1	9	7	17	61
2011	54	3	11	9	23	31
2012	52	1	12	9	22	30
2013	53	1	7	5	13	40
2014	54	1	12	6	19	35
2015	45	0	1	7	8	37
2016	68	1	6	3	10	58
<b>2017</b>	<b>105</b>	<b>0</b>	<b>10</b>	<b>11</b>	<b>21</b>	<b>84</b>





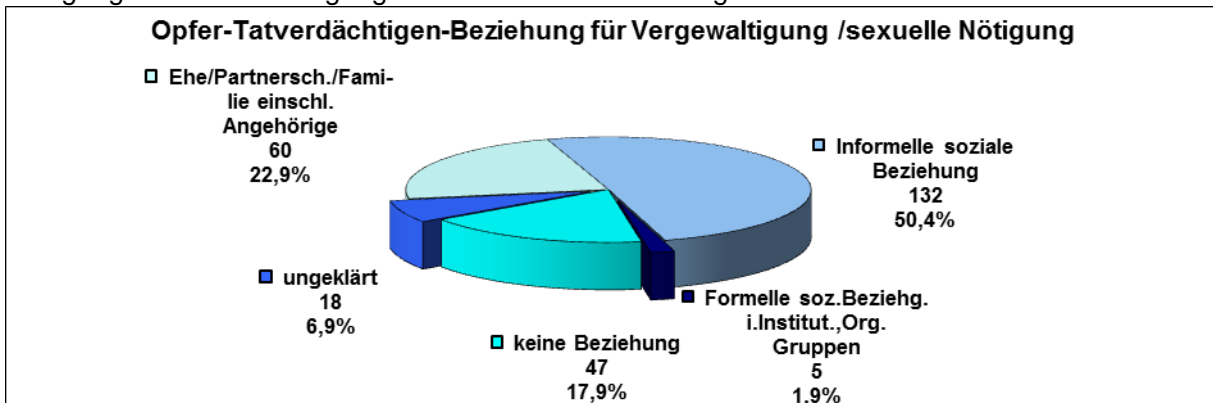
### Weibliche Opfer Vergewaltigung / sexuelle Nötigung

Durch die 261 Vergewaltigungen / sexuellen Nötigungen im Jahre 2017 wurden 243 Frauen und Mädchen (92,7%) Opfer (insgesamt 262 Opfer), die sich nach Altersgruppen wie folgt aufgliedern:



### Opfer-Tatverdächtigen-Beziehung<sup>23</sup>

Bei 24,8% der Opfer bestand keinerlei Vorbeziehung bzw. eine mögliche Vorbeziehung blieb ungeklärt. Das folgende Diagramm verdeutlicht aber auch, dass 75,2% der Opfer einer Vergewaltigung / sexuellen Nötigung mit dem/den Tatverdächtigen verwandt oder bekannt waren.



<sup>23</sup> neue Kategorisierung ab 2014 keine Vergleichbarkeit mehr mit den Vorjahren

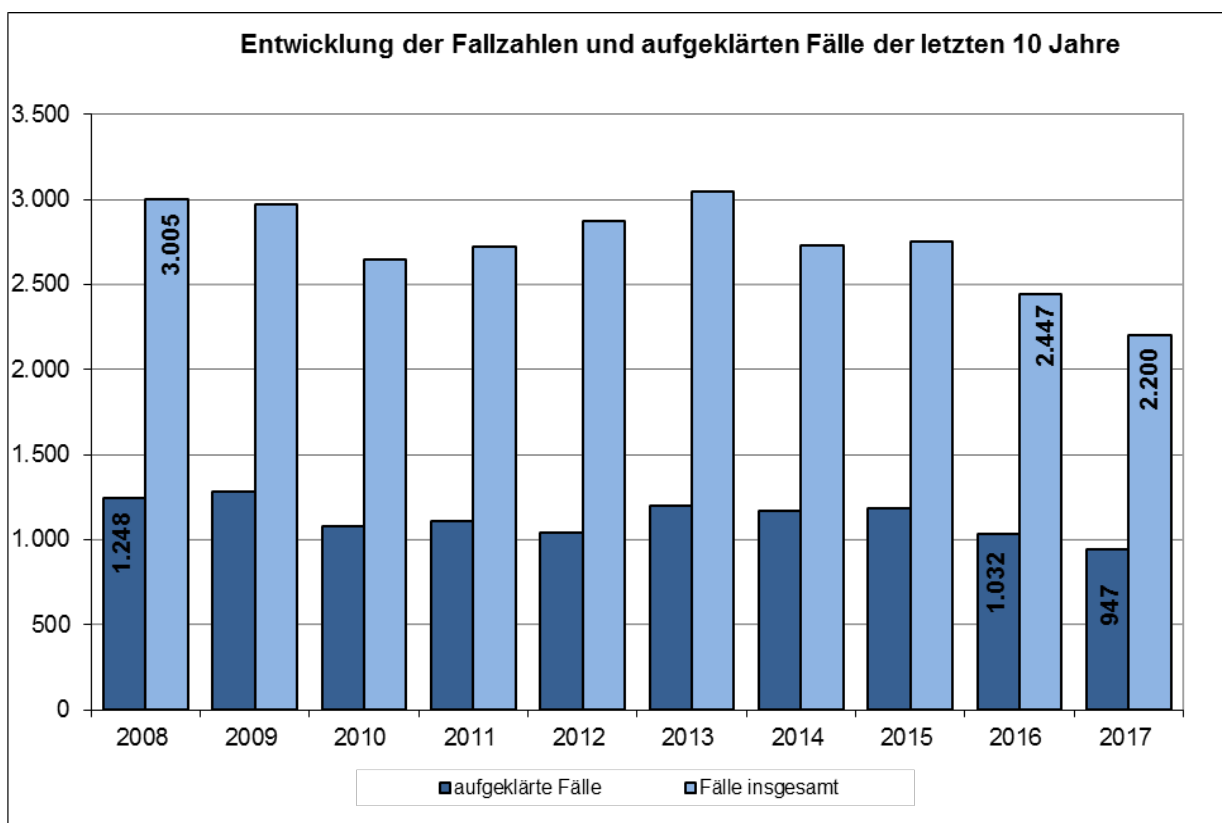
#### 4.4 Raub, räuberische Erpressung, räuberischer Angriff auf Kraftfahrer (210000)

##### Fallentwicklung, Aufklärung, Häufigkeitszahl

Gegenüber dem Vorjahr blieb der Anteil des Raubes insgesamt (einschließlich Versuche) an der Gesamtkriminalität unverändert bei 1,0%.

Mit insgesamt 2.200 Fällen wurde gegenüber dem Vorjahr wieder ein Rückgang um 247 (-10,1%) Fälle verzeichnet. Die Häufigkeitszahl sank ebenfalls, auf den Wert 122 (Vorjahr 137). Von den im Jahr 2017 der Polizei bekannt gewordenen Raubtaten waren vier (0,2%) Raubüberfälle auf Geldinstitute, Postfilialen und -agenturen (2016: fünf = 0,2%), 85 (3,9%) Raubüberfälle auf sonstige Zahlstellen und Geschäfte (2016: 117 = 4,8%), drei (0,1%) Raubüberfälle auf Geld- und Werttransporte (2016: drei = 0,1%), fünf (0,2%) räuberische Angriffe auf Kraftfahrer (2016: drei = 0,1%), 66 (3,0%) Handtaschenraube (2016: 85 = 3,5%), 1.140 (51,8%) sonstige Raubüberfälle auf Straßen, Wegen oder Plätzen (2016: 1.398 = 57,1%), vier (0,2%) Raube zur Erlangung von BtM (2016: zwei = 0,1%), 81 (3,7%) Raubüberfälle in Wohnungen (2016: 91 = 3,7%) und 812 (36,9%) sonstige Raubstraftaten (2016: 743 = 30,4%).

	Fälle	Zu- / Abnahme		Aufklärung		Häufigkeitszahl	Bevölkerung am 31.12. des Vorjahres
		absolut	in %	Fälle	in %		
2008	3.005	-88	-2,8	1.248	41,5	170	1.770.629
2009	2.971	-34	-1,1	1.279	43,0	168	1.772.100
2010	2.650	-321	-10,8	1.079	40,7	149	1.774.224
2011	2.725	75	2,8	1.113	40,8	153	1.786.448
2012	2.877	152	5,6	1.044	36,3	160	1.798.836
2013	3.046	169	5,9	1.203	39,5	176	1.734.272
2014	2.729	-317	-10,4	1.173	43,0	156	1.746.342
2015	2.756	27	1,0	1.185	43,0	156	1.762.791
2016	2.447	-309	-11,2	1.032	42,2	137	1.787.408
<b>2017</b>	<b>2.200</b>	<b>-247</b>	<b>-10,1</b>	<b>947</b>	<b>43,0</b>	<b>122</b>	<b>1.810.438</b>



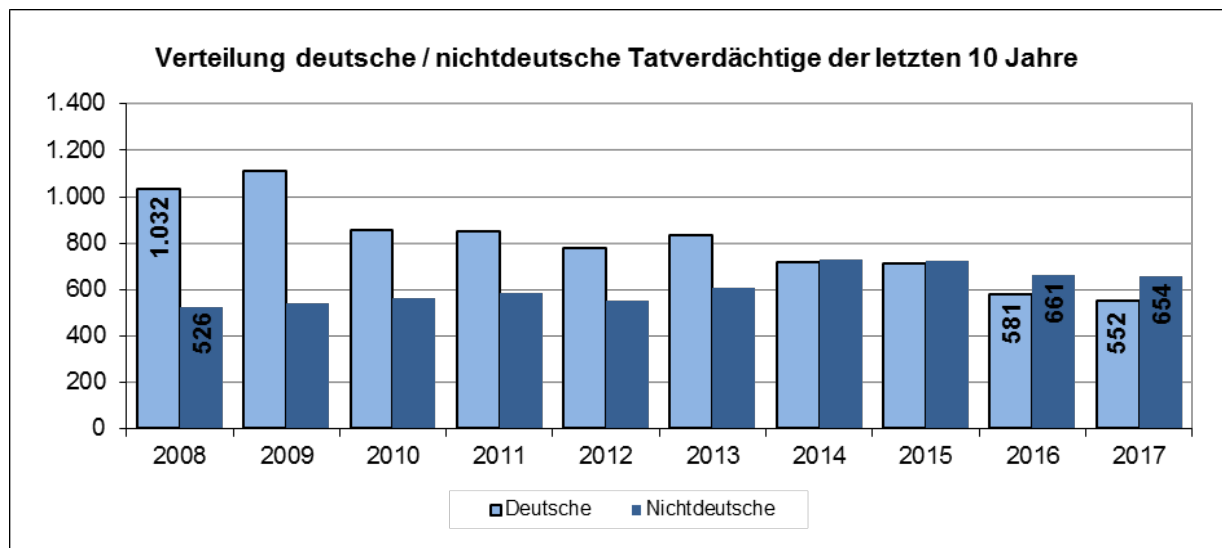
**Tatverdächtige bei Raub insgesamt**

Zu den 947 aufgeklärten Fällen wurden 1.206 Tatverdächtige ermittelt. Nachfolgend die Verteilung auf die einzelnen Altersgruppen im Langzeitvergleich:

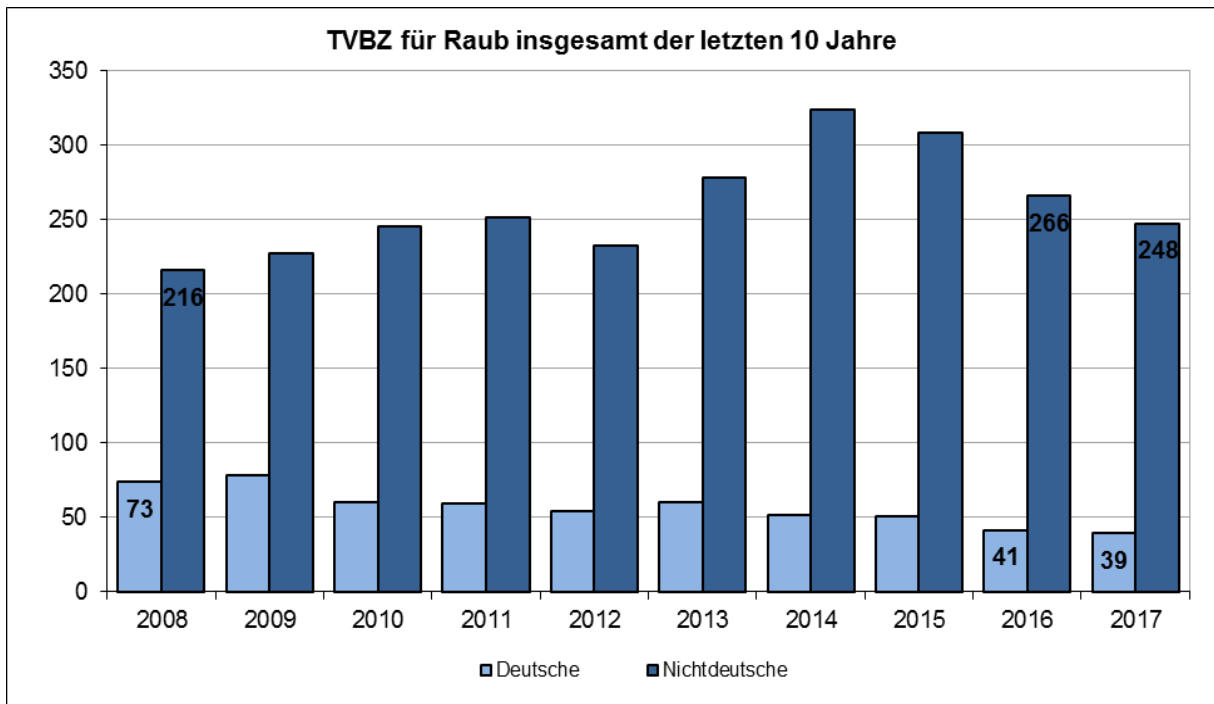
	Tatverdächtige insgesamt					
	Tatverdächtige gesamt	Kinder	Jugend- liche	Heran- wachsende	bis unter 21 Jahre	Erwach- sene
2008	1.558	104	502	260	866	692
2009	1.647	113	485	303	901	746
2010	1.422	92	417	259	768	654
2011	1.434	91	357	247	695	739
2012	1.331	67	277	252	596	735
2013	1.437	61	368	245	674	763
2014	1.443	52	332	260	644	799
2015	1.434	58	342	222	622	812
2016	1.242	36	263	206	505	737
<b>2017</b>	<b>1.206</b>	<b>27</b>	<b>224</b>	<b>220</b>	<b>471</b>	<b>735</b>

Unter den 1.206 ermittelten Tatverdächtigen des Jahres 2017 waren 654 (54,2%) Nichtdeutsche.

	nichtdeutsche Tatverdächtige					
	Tatverdächtige gesamt	Kinder	Jugend- liche	Heran- wachsende	bis unter 21 Jahre	Erwach- sene
2008	526	29	148	89	266	260
2009	538	36	143	78	257	281
2010	564	45	164	88	297	267
2011	585	31	141	75	247	338
2012	551	26	105	99	230	321
2013	605	20	145	96	261	344
2014	727	22	153	108	283	444
2015	721	28	148	117	293	428
2016	661	11	97	119	227	434
<b>2017</b>	<b>654</b>	<b>15</b>	<b>81</b>	<b>131</b>	<b>227</b>	<b>427</b>

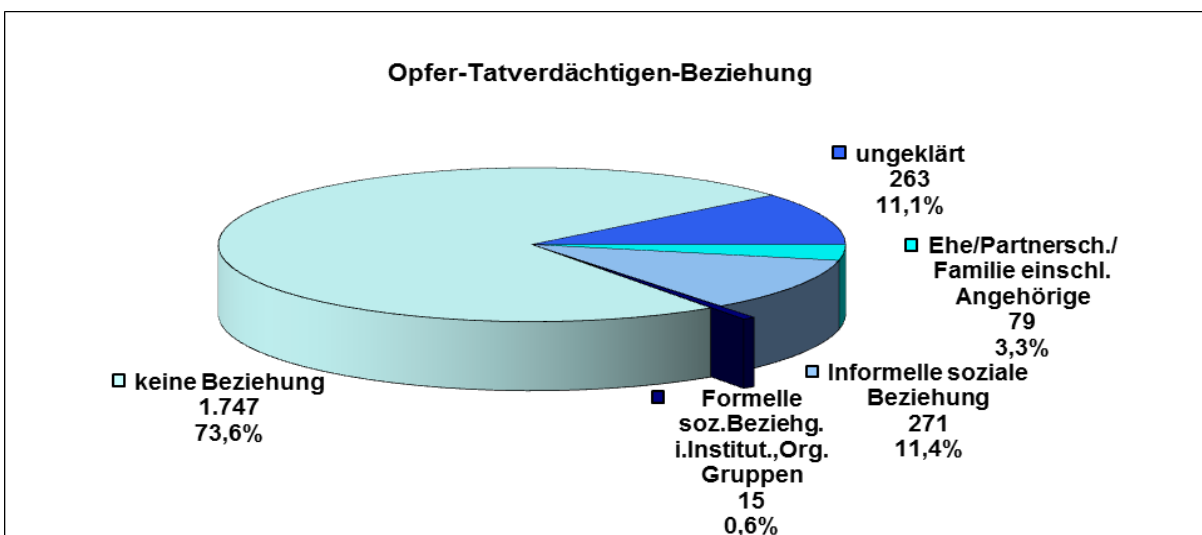
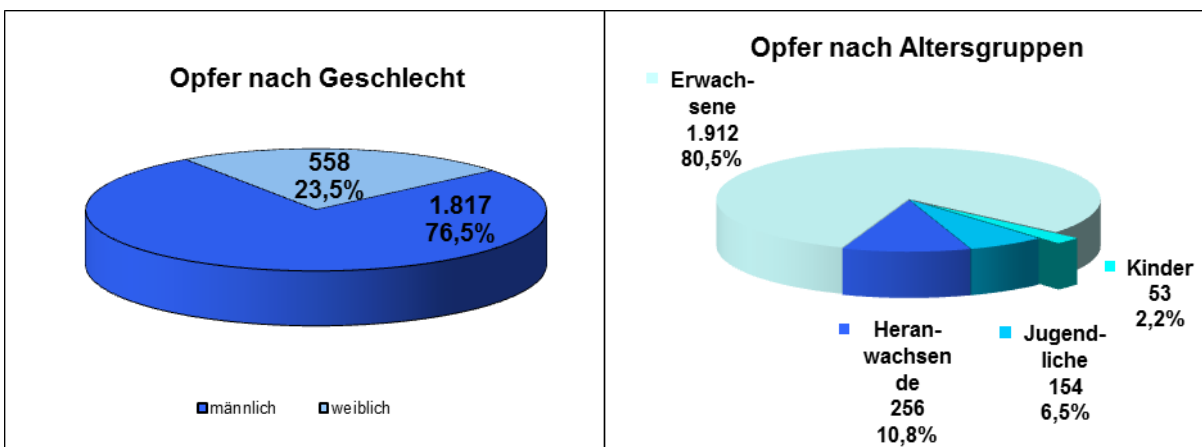


Die **Tatverdächtigenbelastungszahlen** (siehe Hinweis Seite 32) der Deutschen und Nichtdeutschen (jeweils für Tatverdächtige insgesamt):



**Opfer bei Raub insgesamt**

Im Jahr 2017 wurden zu den 2.200 Fällen 2.375 (Vorjahr: 2.645) Opfer registriert.



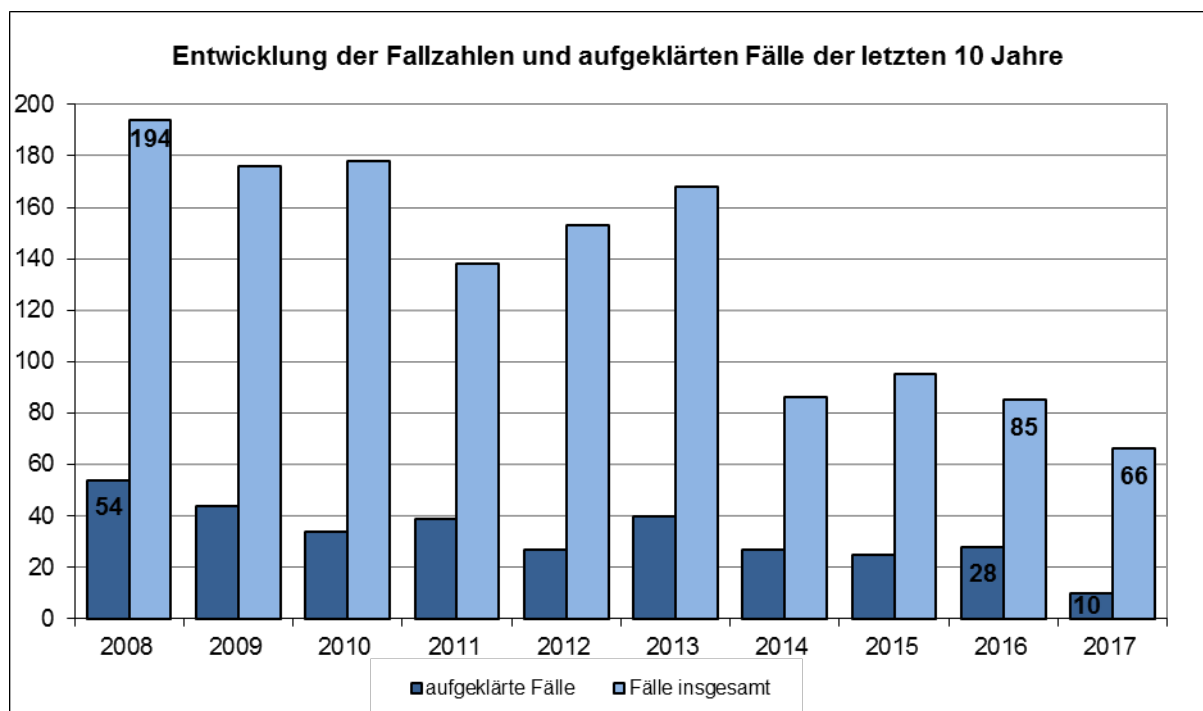
## 4.5 Handtaschenraub (216000)

### Fallentwicklung, Aufklärung, Häufigkeitszahl

Der Anteil des Handtaschenraubes (einschließlich der Versuche) an der Gesamtkriminalität belief sich auf 0,03% (Vorjahr 0,04%).

Im Jahr 2017 wurden 51 vollendete (77,3%) und 15 versuchte (22,7%) Handtaschenraube registriert.

	Fälle	Zu- / Abnahme		Aufklärung		Häufigkeitszahl	Bevölkerung am 31.12. des Vorjahres
		absolut	in %	Fälle	in %		
2008	194	22	12,8	54	27,8	11	1.770.629
2009	176	-18	-9,3	44	25,0	10	1.772.100
2010	178	2	1,1	34	19,1	10	1.774.224
2011	138	-40	-22,5	39	28,3	8	1.786.448
2012	153	15	10,9	27	17,6	9	1.798.836
2013	168	15	9,8	40	23,8	10	1.734.272
2014	86	-82	-48,8	27	31,4	5	1.746.342
2015	95	9	10,5	25	26,3	5	1.762.791
2016	85	-10	-10,5	28	32,9	5	1.787.408
2017	66	-19	-22,4	10	15,2	4	1.810.438



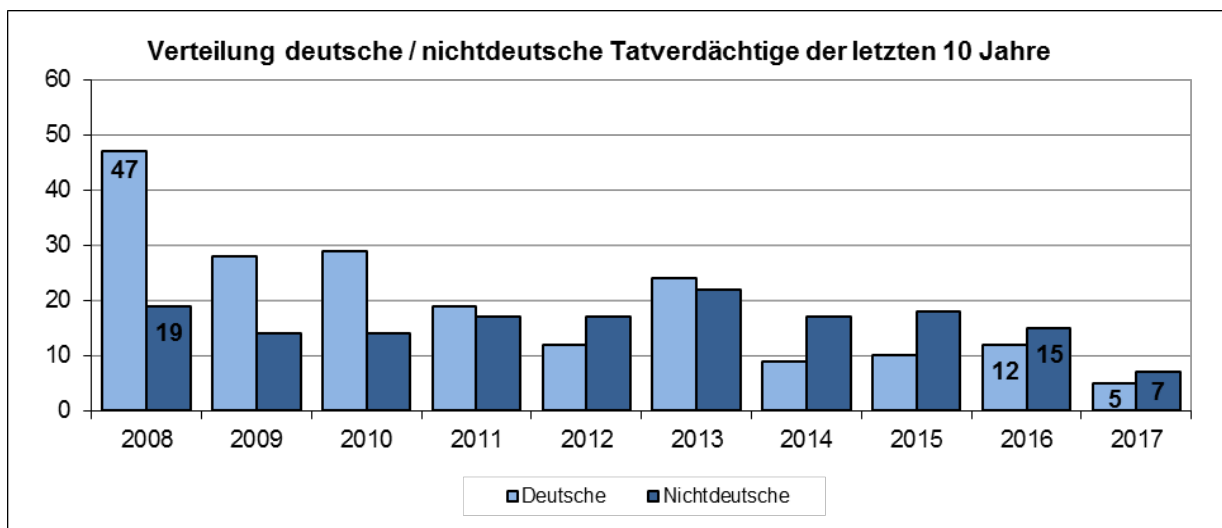
**Tatverdächtige Handtaschenraub**

Zu den 10 aufgeklärten Fällen wurden 12 Tatverdächtige ermittelt. Die Verteilung auf die einzelnen Altersgruppen im Langzeitvergleich:

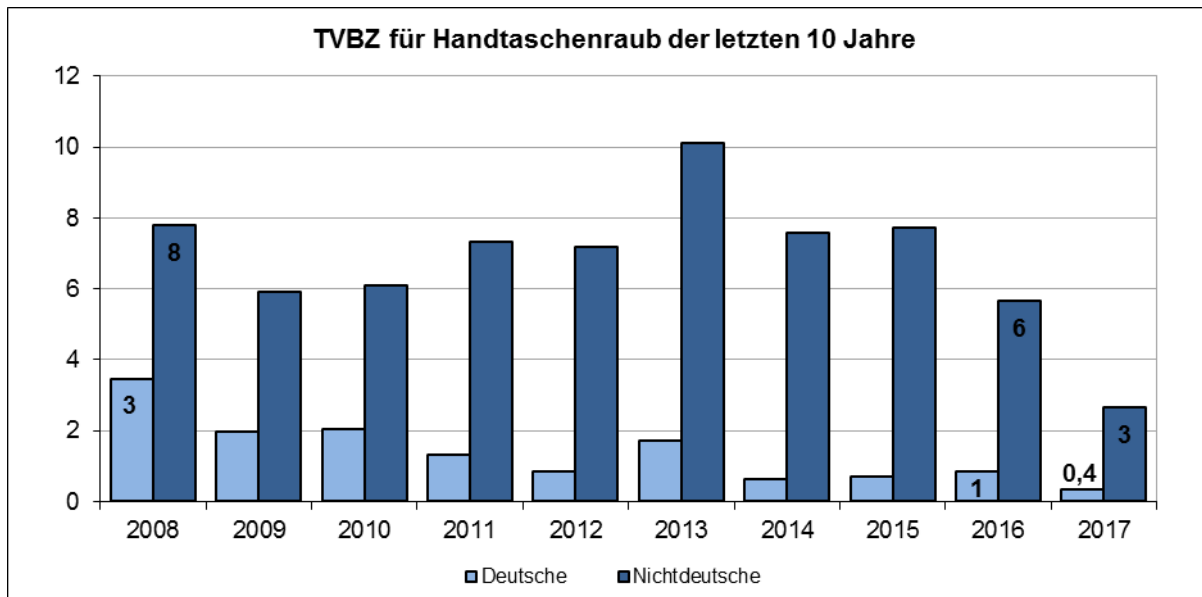
	Tatverdächtige gesamt	Tatverdächtige insgesamt				
		Kinder	Jugend- liche	Heran- wachsende	bis unter 21 Jahre	Erwach- sene
2008	66	2	33	9	44	22
2009	42	2	14	7	23	19
2010	43	1	16	9	26	17
2011	36	2	10	3	15	21
2012	29	2	3	4	9	20
2013	46	2	12	11	25	21
2014	26	2	5	4	11	15
2015	28	2	6	8	16	12
2016	27	1	12	6	19	8
<b>2017</b>	<b>12</b>	<b>1</b>	<b>7</b>	<b>1</b>	<b>9</b>	<b>3</b>

Unter den 12 ermittelten Tatverdächtigen des Jahres 2017 waren sieben Nichtdeutsche.

	Tatverdächtige gesamt	nichtdeutsche Tatverdächtige				
		Kinder	Jugend- liche	Heran- wachsende	bis unter 21 Jahre	Erwach- sene
2008	19	0	7	2	9	10
2009	14	1	4	3	8	6
2010	14	1	5	3	9	5
2011	17	0	5	2	7	10
2012	17	1	3	2	6	11
2013	22	1	7	7	15	7
2014	17	2	3	1	6	11
2015	18	2	5	5	12	6
2016	15	1	6	5	12	3
<b>2017</b>	<b>7</b>	<b>1</b>	<b>3</b>	<b>1</b>	<b>5</b>	<b>2</b>

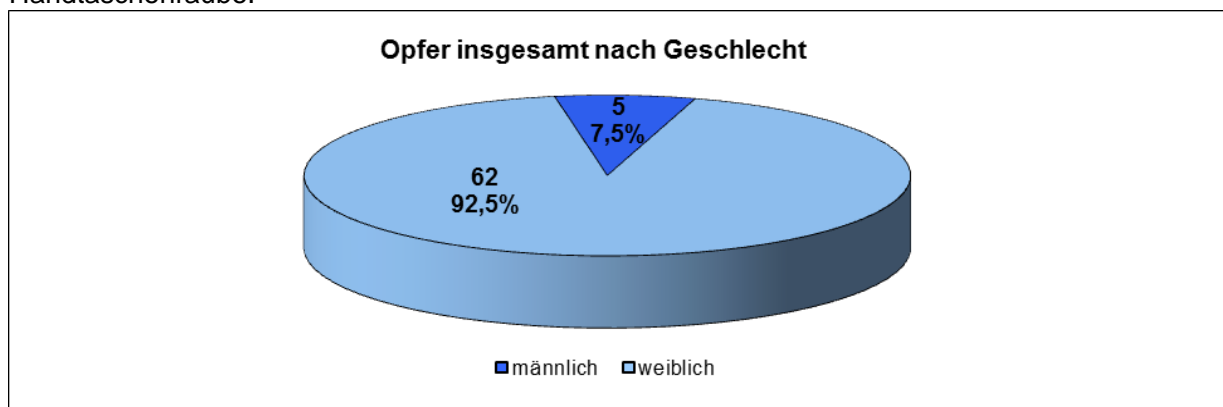


Die **Tatverdächtigenbelastungszahlen** (siehe Hinweis Seite 32) der Deutschen und Nichtdeutschen (jeweils für Tatverdächtige insgesamt):

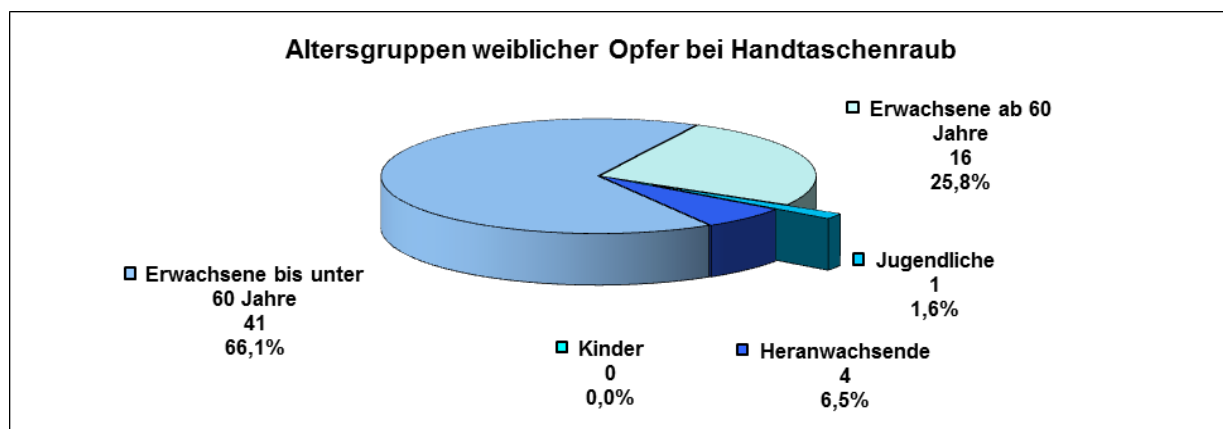


### Opfer Handtaschenraub

Im Jahr 2017 wurden 67 Personen (5 männlich = 7,5% und 62 weiblich = 92,5%) Opfer der 66 Handtaschenraube.



Die Altersverteilung der weiblichen Opfer des Handtaschenraubes zeigt die nachfolgende Grafik. 41 Frauen (66,1% aller weiblichen Opfer) waren Erwachsene bis unter 60 Jahre.



**Opfer-Tatverdächtigen-Beziehungen** spielen beim Handtaschenraub eine untergeordnete Rolle. Bei zwei Opfern (3,0%) bestand eine vordeliktsche Beziehung zum Täter, während bei den übrigen 65 Opfern (97,0%) keine Vorbeziehung angegeben wurde bzw. sie ungeklärt blieb.



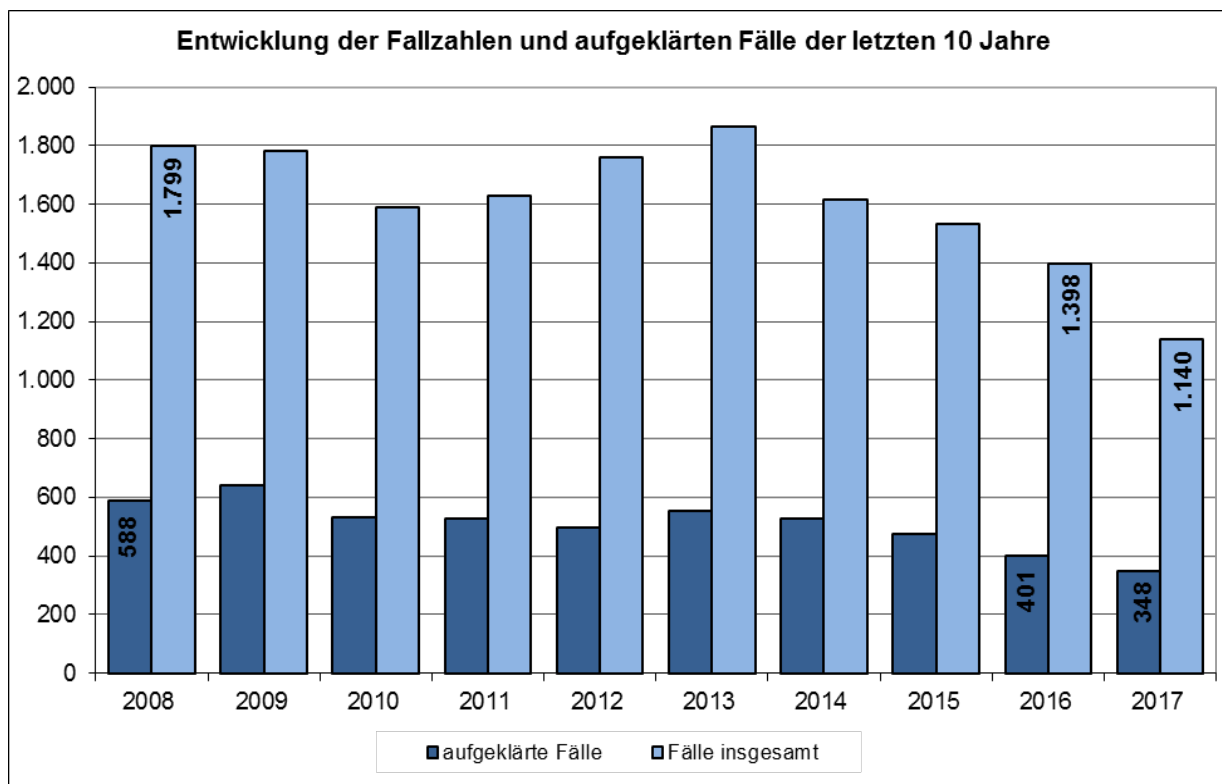
## 4.6 Sonstige Raubüberfälle auf Straßen, Wegen oder Plätzen (217000)

### Fallentwicklung, Aufklärung, Häufigkeitszahl

Der Anteil der sonstigen Raubüberfälle auf Straßen, Wegen oder Plätzen (einschließlich der Versuche) an der Gesamtkriminalität sank geringfügig auf 0,5% gegenüber dem Vorjahr (0,6%).

Im Jahr 2017 wurden 937 vollendete (82,2%) und 203 versuchte (17,8%) sonstige Raubüberfälle auf Straßen, Wegen oder Plätzen registriert.

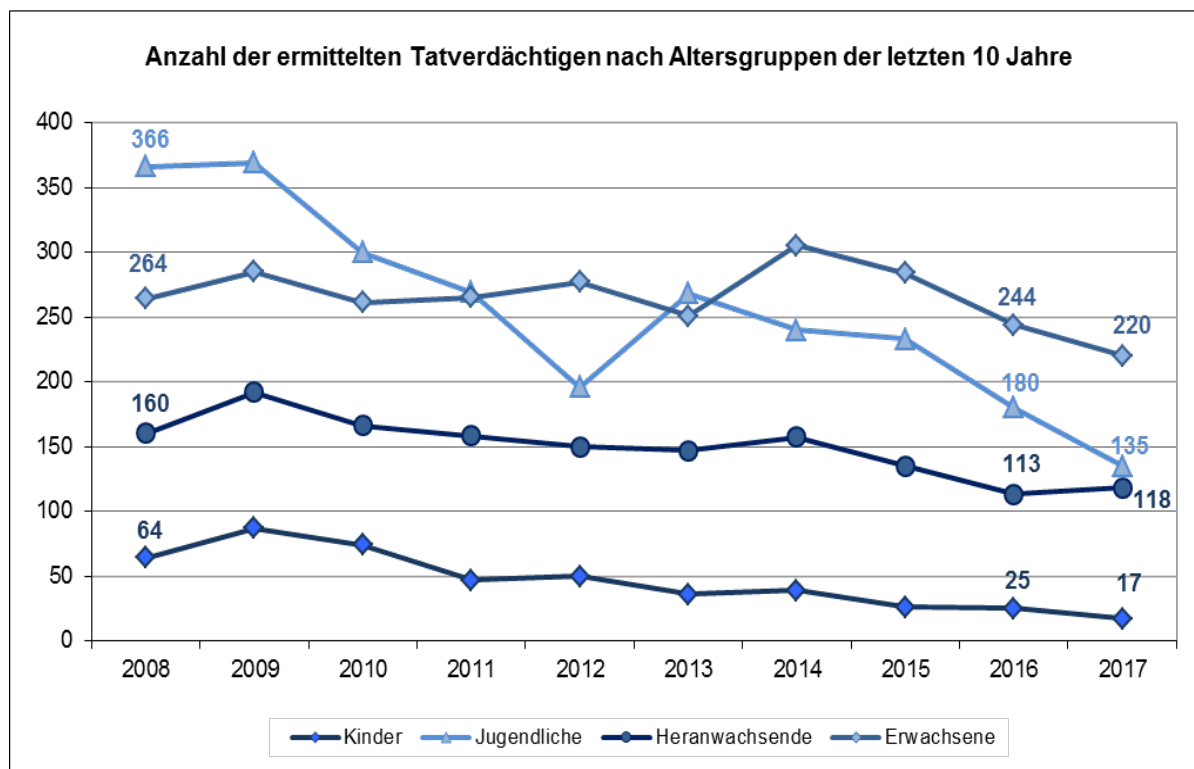
	Fälle	Zu- / Abnahme		Aufklärung		Häufigkeitszahl	Bevölkerung am 31.12. des Vorjahres
		absolut	in %	Fälle	in %		
2008	1.799	-138	-7,1	588	32,7	102	1.770.629
2009	1.783	-16	-0,9	640	35,9	101	1.772.100
2010	1.592	-191	-10,7	530	33,3	90	1.774.224
2011	1.628	36	2,3	525	32,2	91	1.786.448
2012	1.759	131	8,0	497	28,3	98	1.798.836
2013	1.865	106	6,0	555	29,8	108	1.734.272
2014	1.615	-250	-13,4	529	32,8	92	1.746.342
2015	1.534	-81	-5,0	476	31,0	87	1.762.791
2016	1.398	-136	-8,9	401	28,7	78	1.787.408
2017	1.140	-258	-18,5	348	30,5	63	1.810.438



### Tatverdächtige beim sonstigen Raub auf Straßen, Wegen oder Plätzen

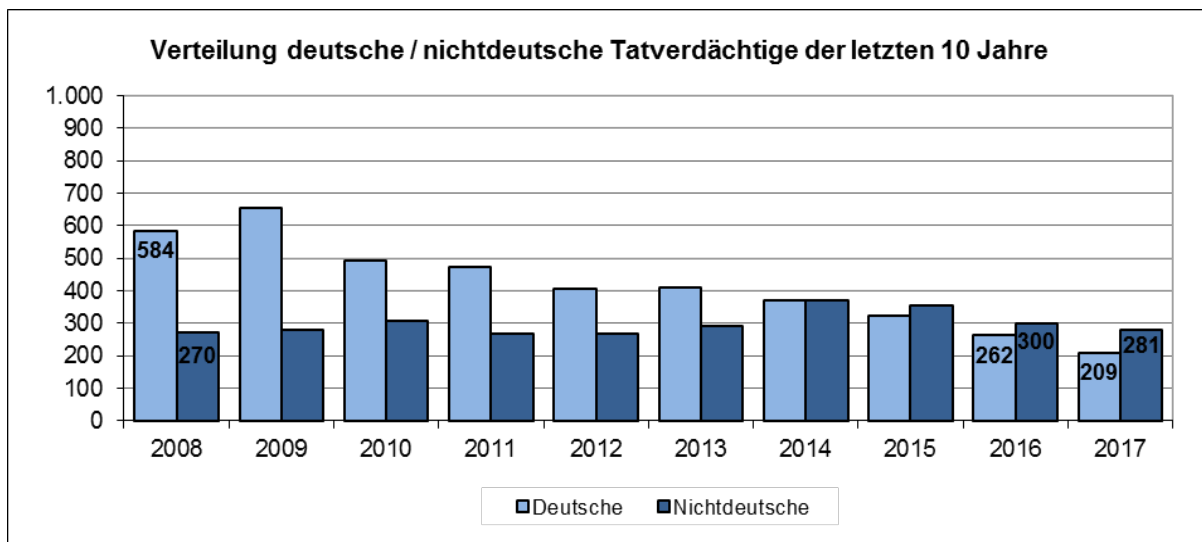
Zu den 348 aufgeklärten Fällen wurden 490 Tatverdächtige ermittelt. Die Verteilung auf die einzelnen Altersgruppen im Langzeitvergleich:

	Tatverdächtige gesamt	Tatverdächtige insgesamt				bis unter 21 Jahre	Erwach- sene
		Kinder	Jugend- liche	Heran- wachsende			
2008	854	64	366	160	590	264	
2009	933	87	369	192	648	285	
2010	801	74	300	166	540	261	
2011	739	47	269	158	474	265	
2012	673	50	196	150	396	277	
2013	702	36	268	147	451	251	
2014	741	39	240	157	436	305	
2015	678	26	233	135	394	284	
2016	562	25	180	113	318	244	
2017	490	17	135	118	270	220	

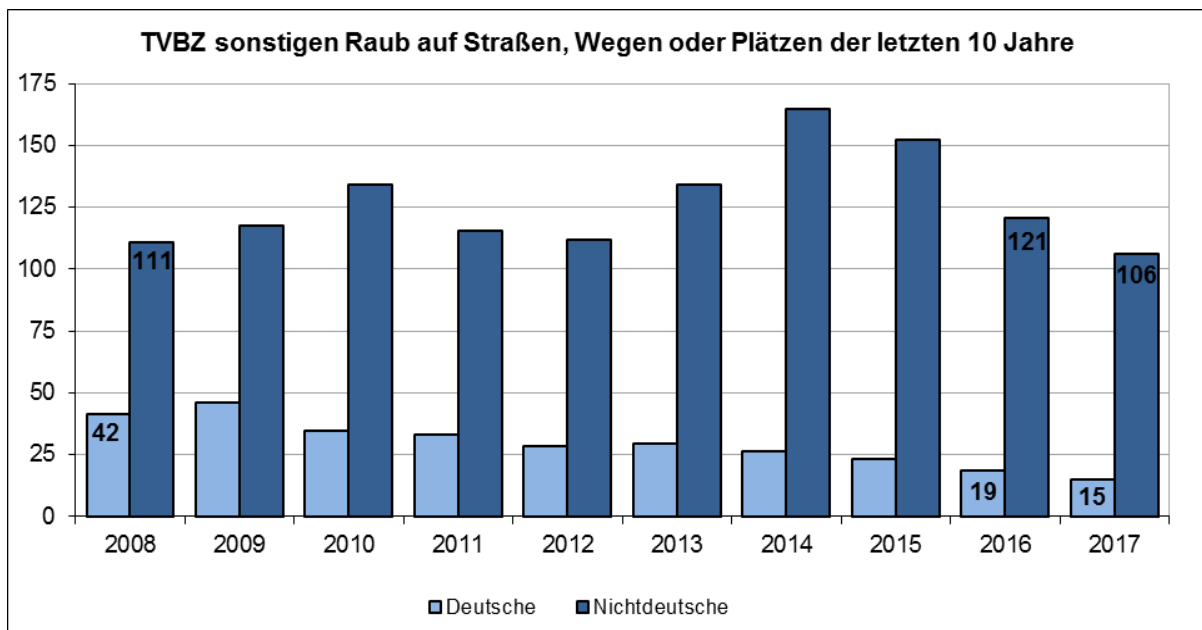


Unter den 490 ermittelten Tatverdächtigen des Jahres 2017 waren 281 (57,3%) Nichtdeutsche.

	nichtdeutsche Tatverdächtige					
	Tatverdächtige gesamt	Kinder	Jugend- liche	Heran- wachsende	bis unter 21 Jahre	Erwach- sene
2008	270	16	106	58	180	90
2009	279	29	109	41	179	100
2010	308	34	116	57	207	101
2011	268	18	96	42	156	112
2012	266	20	67	52	139	127
2013	292	15	100	60	175	117
2014	370	19	107	60	186	184
2015	355	13	108	74	195	160
2016	300	6	73	59	138	162
<b>2017</b>	<b>281</b>	<b>9</b>	<b>46</b>	<b>81</b>	<b>136</b>	<b>145</b>

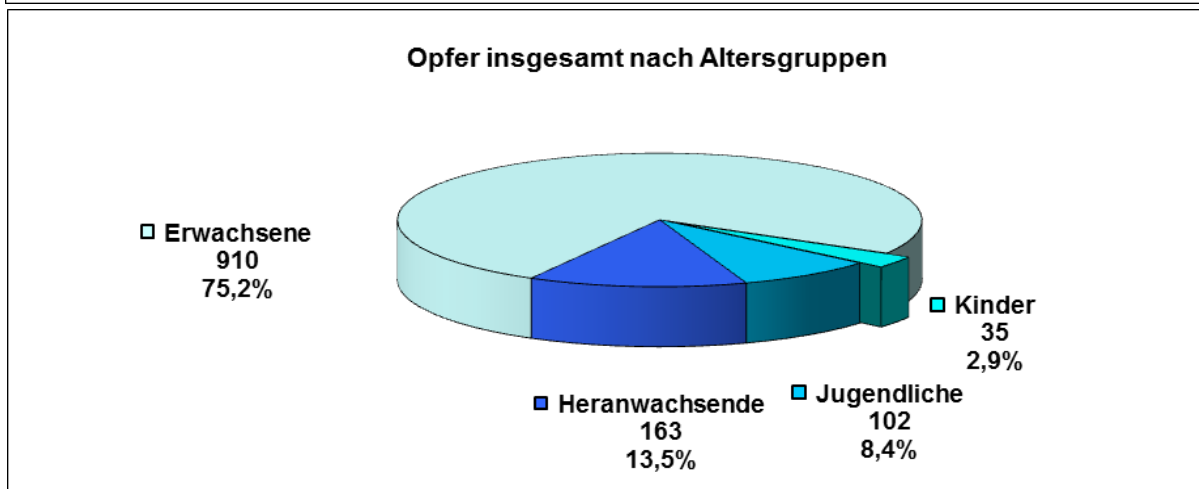
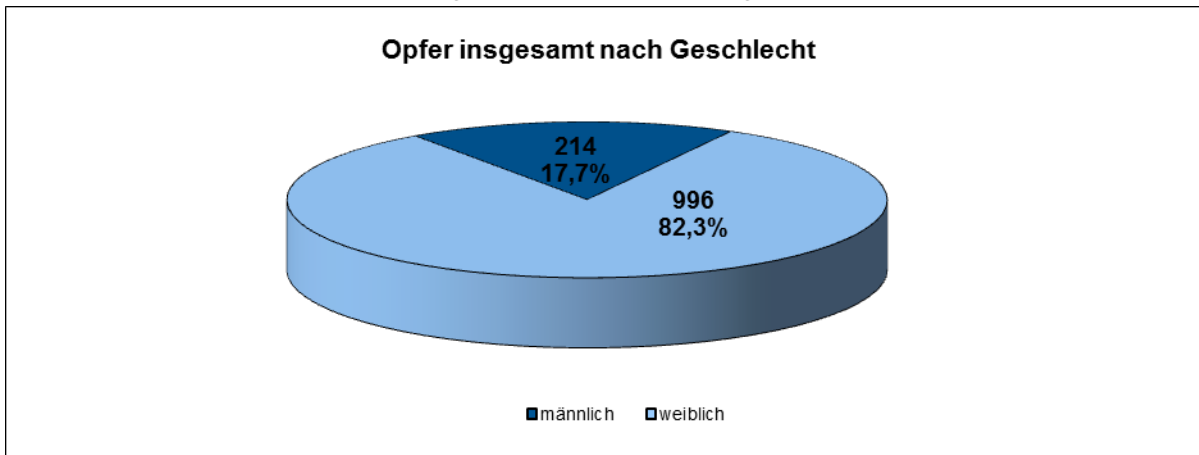


Die **Tatverdächtigenbelastungszahlen** (siehe Hinweis Seite 32) der Deutschen und Nichtdeutschen (jeweils für Tatverdächtige insgesamt):



**Opfer bei sonstigen Raubüberfällen auf Straßen, Wegen oder Plätzen**

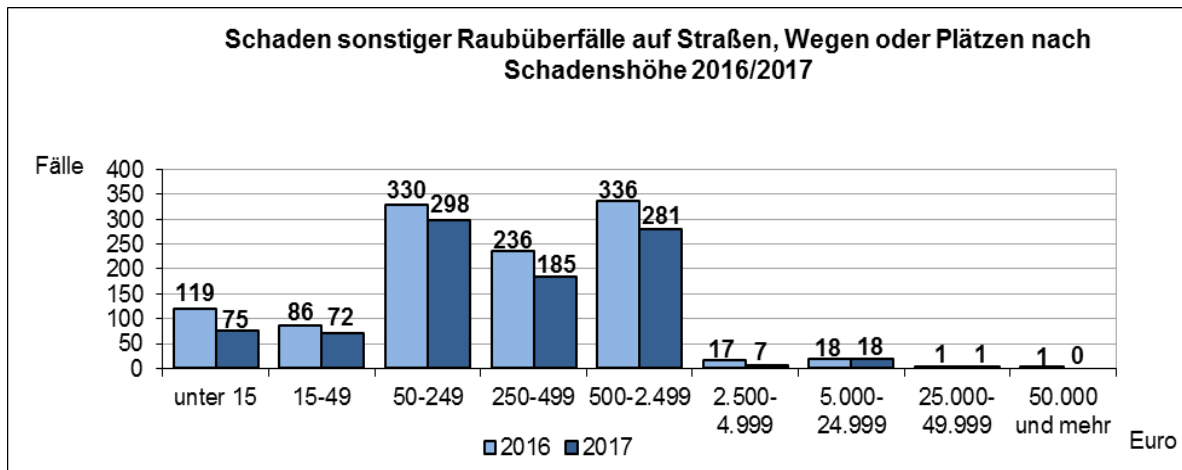
Im Jahr 2017 wurden 1.210 Opfer registriert, die sich wie folgt darstellen:



**Schaden bei sonstigen Raubüberfällen auf Straßen, Wegen oder Plätzen**

Im Jahr 2017 stank der Gesamtschaden gegenüber dem Vorjahr um 145.070 (-21,2%) auf 538.738 Euro. Das sind 0,2% (Vorjahr 0,3) des Schadens an der Gesamtkriminalität. Bezogen auf die 937 registrierten vollendeten Fälle ergibt sich ein rechnerischer Durchschnittsschaden pro Fall von 575 Euro (Vorjahr: 598 Euro).

Verteilung der vollendeten Fälle auf die einzelnen Schadensgruppen:



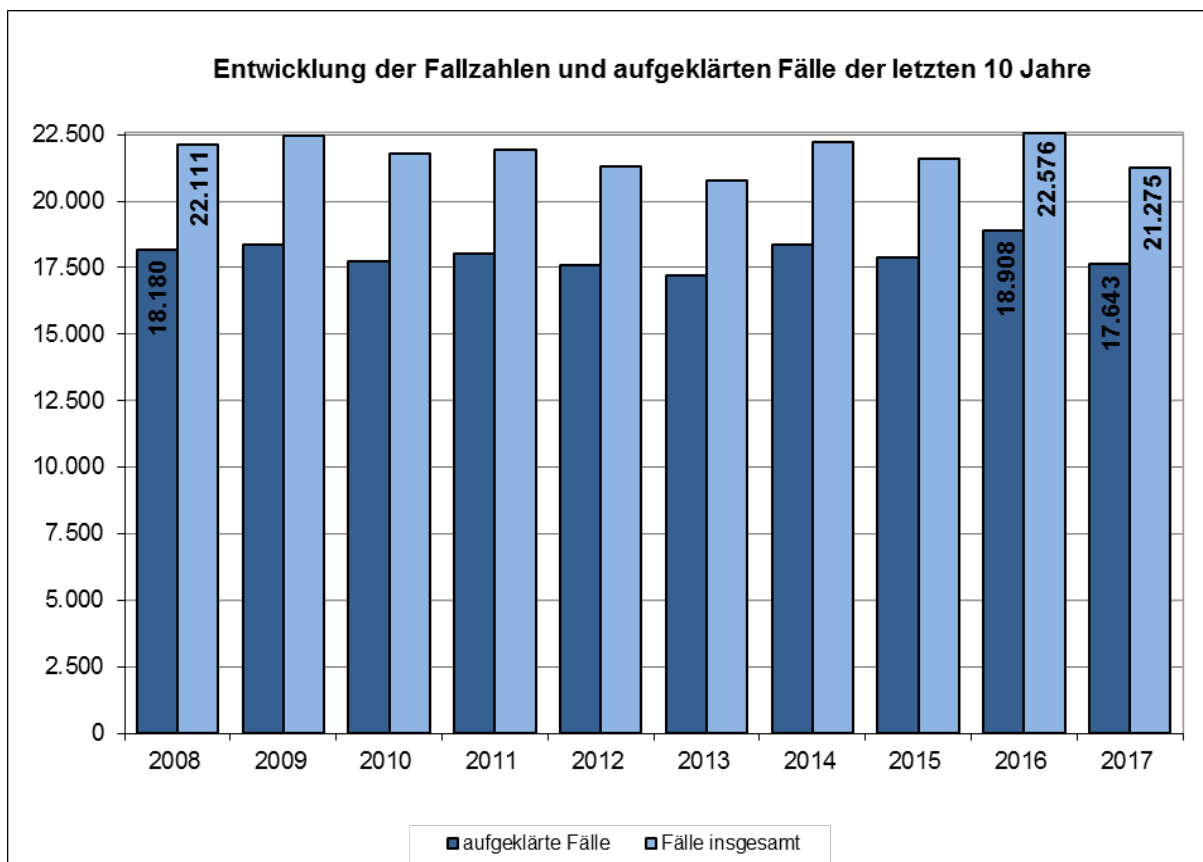
## 4.7 Körperverletzung (220000)

### Fallentwicklung, Aufklärung, Häufigkeitszahl

Der Anteil der Körperverletzungen insgesamt (einschließlich Versuche) an der Gesamtkriminalität betrug wie im Vorjahr 9,4%.

Im Jahr 2017 wurden 20.129 vollendete (94,6%) und 1.146 versuchte (5,4%) Körperverletzungen registriert.

	Fälle	Zu- / Abnahme		Aufklärung		Häufigkeitszahl	Bevölkerung am 31.12. des Vorjahres
		absolut	in %	Fälle	in %		
2008	22.111	1.058	5,0	18.180	82,2	1.249	1.770.629
2009	22.452	341	1,5	18.369	81,8	1.267	1.772.100
2010	21.762	-690	-3,1	17.750	81,6	1.227	1.774.224
2011	21.935	173	0,8	18.005	82,1	1.228	1.786.448
2012	21.299	-636	-2,9	17.601	82,6	1.184	1.798.836
2013	20.792	-507	-2,4	17.214	82,8	1.199	1.734.272
2014	22.195	1.403	6,7	18.353	82,7	1.271	1.746.342
2015	21.580	-615	-2,8	17.882	82,9	1.224	1.762.791
2016	22.576	996	4,6	18.908	83,8	1.263	1.787.408
2017	21.275	-1.301	-5,8	17.643	82,9	1.175	1.810.438



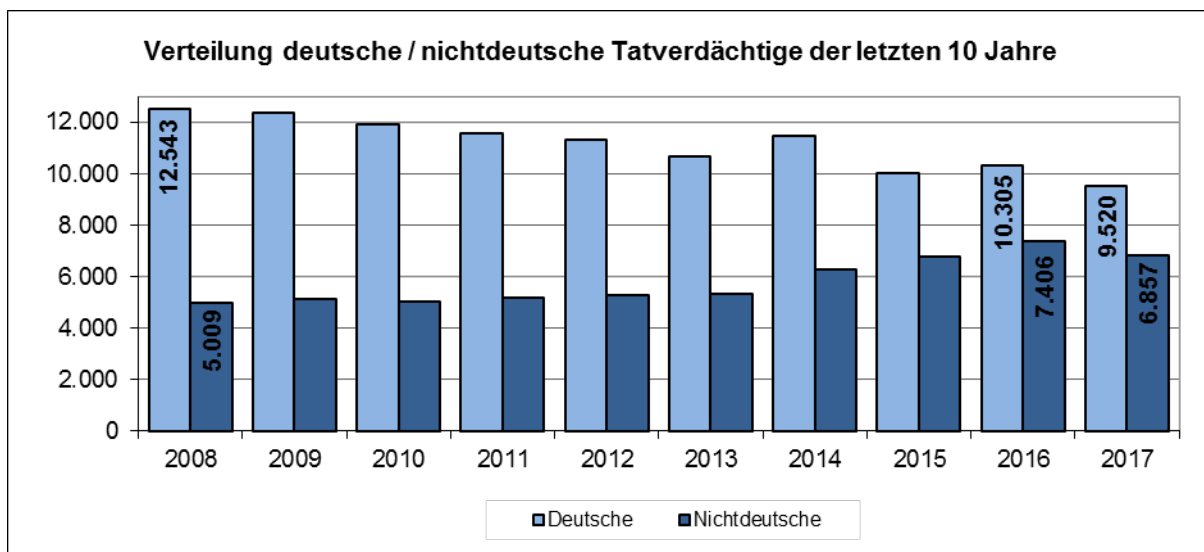
**Tatverdächtige bei Körperverletzungen**

Zu den 17.643 aufgeklärten Fällen wurden 16.377 Tatverdächtige ermittelt. Die Verteilung auf die einzelnen Altersgruppen im Langzeitvergleich:

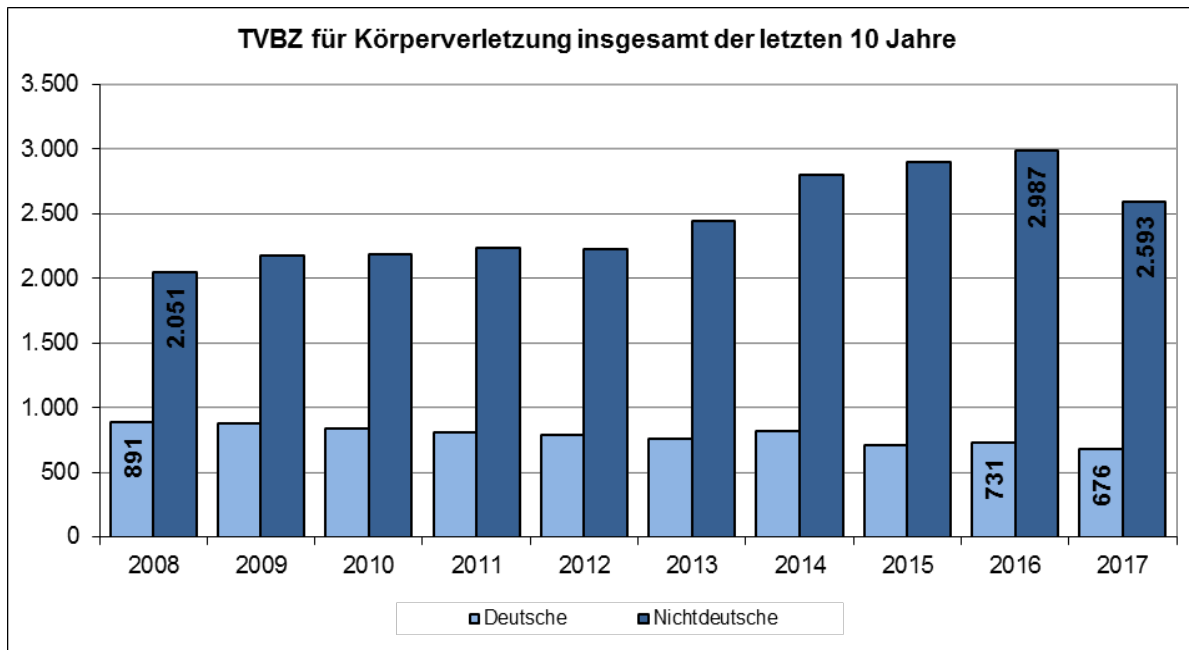
	Tatverdächtige insgesamt					
	Tatverdächtige gesamt	Kinder	Jugend- liche	Heran- wachsende	bis unter 21 Jahre	Erwach- sene
2008	17.552	830	1.765	1.897	4.492	13.060
2009	17.540	786	1.839	1.897	4.522	13.018
2010	16.973	831	1.643	1.670	4.144	12.829
2011	16.785	899	1.494	1.610	4.003	12.782
2012	16.635	786	1.274	1.519	3.579	13.056
2013	16.012	825	1.151	1.437	3.413	12.599
2014	17.777	997	1.332	1.344	3.673	14.104
2015	16.800	791	1.358	1.360	3.509	13.291
2016	17.711	687	1.381	1.521	3.589	14.122
<b>2017</b>	<b>16.377</b>	<b>648</b>	<b>1.039</b>	<b>1.313</b>	<b>3.000</b>	<b>13.377</b>

Unter den 16.377 ermittelten Tatverdächtigen des Jahres 2017 waren 6.857 (41,9%) Nichtdeutsche.

	nichtdeutsche Tatverdächtige					
	Tatverdächtige gesamt	Kinder	Jugend- liche	Heran- wachsende	bis unter 21 Jahre	Erwach- sene
2008	5.009	213	445	425	1.083	3.926
2009	5.146	206	492	400	1.098	4.048
2010	5.037	215	494	385	1.094	3.943
2011	5.206	222	459	399	1.080	4.126
2012	5.300	200	401	400	1.001	4.299
2013	5.335	189	398	463	1.050	4.285
2014	6.292	233	499	423	1.155	5.137
2015	6.787	198	658	584	1.440	5.347
2016	7.406	171	631	661	1.463	5.943
<b>2017</b>	<b>6.857</b>	<b>157</b>	<b>364</b>	<b>572</b>	<b>1.093</b>	<b>5.764</b>

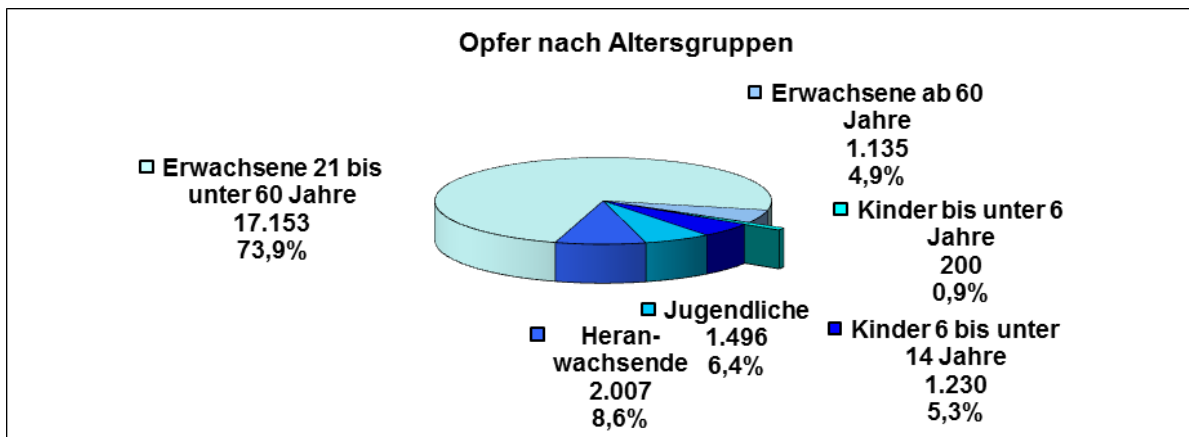


Die **Tatverdächtigenbelastungszahlen** (siehe Hinweis Seite 32) der Deutschen und Nichtdeutschen (jeweils für Tatverdächtige insgesamt):

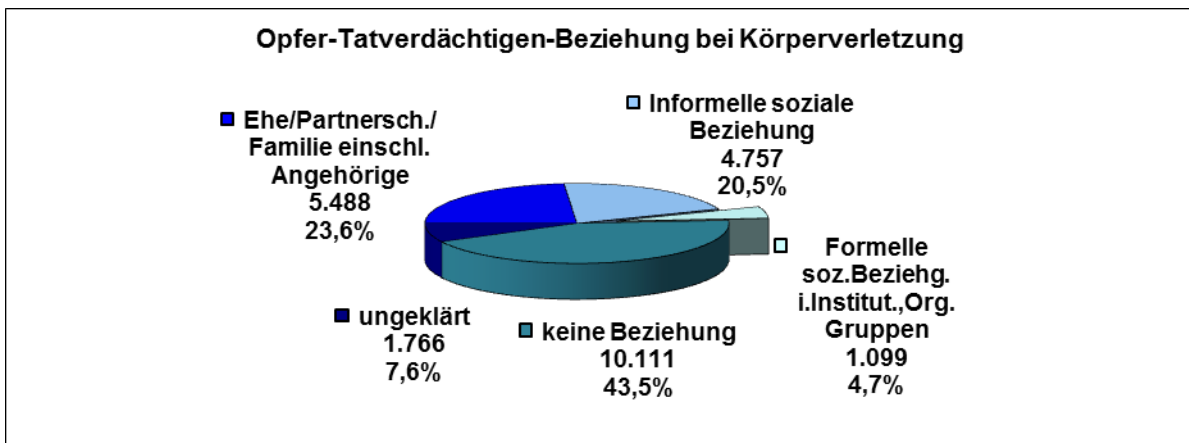


**Opfer durch Körperverletzungen**

Opfer der 21.275 Körperverletzungen wurden 23.221 Personen (14.883 männlich = 64,1% und 8.338 weiblich = 35,9%).



**Opfer-Tatverdächtigen-Beziehung**



## 4.8 Diebstahl insgesamt (\*\*\*\*\*)

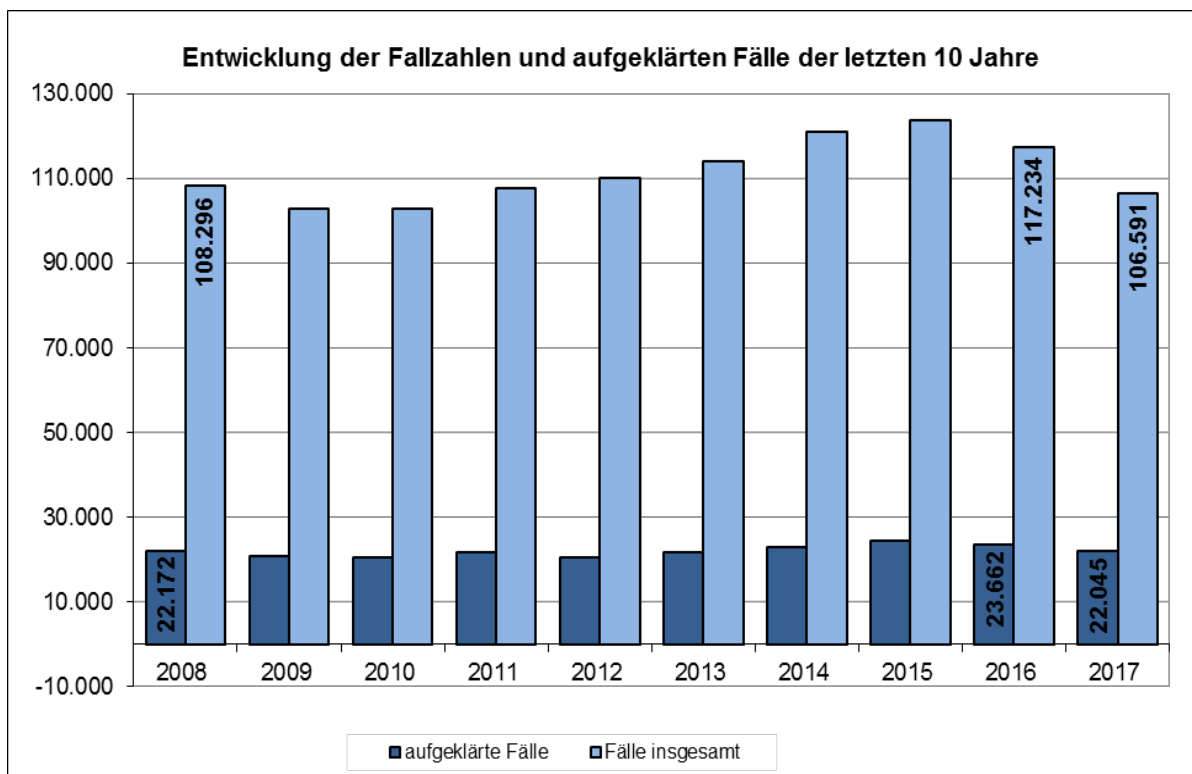
### Fallentwicklung, Aufklärung und Häufigkeitszahl

Der Anteil des Diebstahles insgesamt (einschließlich der Versuche) an der Gesamtkriminalität betrug 47,2% (Vorjahr 49,0%).

Im Jahr 2017 wurden 95.797 vollendete (89,9%) und 10.794 versuchte (10,1%) Diebstahldelikte registriert.

Insgesamt wurden 106.591 Fälle registriert. Damit gingen die Fallzahlen im Vergleich zum Vorjahr um 10.643 Fälle (-9,1%) zurück.

	Fälle	Zu- / Abnahme		Aufklärung		Häufigkeitszahl	Bevölkerung am 31.12. des Vorjahres
		absolut	in %	Fälle	in %		
2008	108.296	-1.663	-1,5	22.172	20,5	6.116	1.770.629
2009	102.829	-5.467	-5,0	20.960	20,4	5.803	1.772.100
2010	102.955	126	0,1	20.599	20,0	5.803	1.774.224
2011	107.590	4.635	4,5	21.727	20,2	6.023	1.786.448
2012	110.127	2.537	2,4	20.665	18,8	6.122	1.798.836
2013	114.092	3.965	3,6	21.728	19,0	6.579	1.734.272
2014	120.950	6.858	6,0	23.018	19,0	6.926	1.746.342
2015	123.798	2.848	2,4	24.545	19,8	7.023	1.762.791
2016	117.234	-6.564	-5,3	23.662	20,2	6.559	1.787.408
2017	106.591	-10.643	-9,1	22.045	20,7	5.888	1.810.438





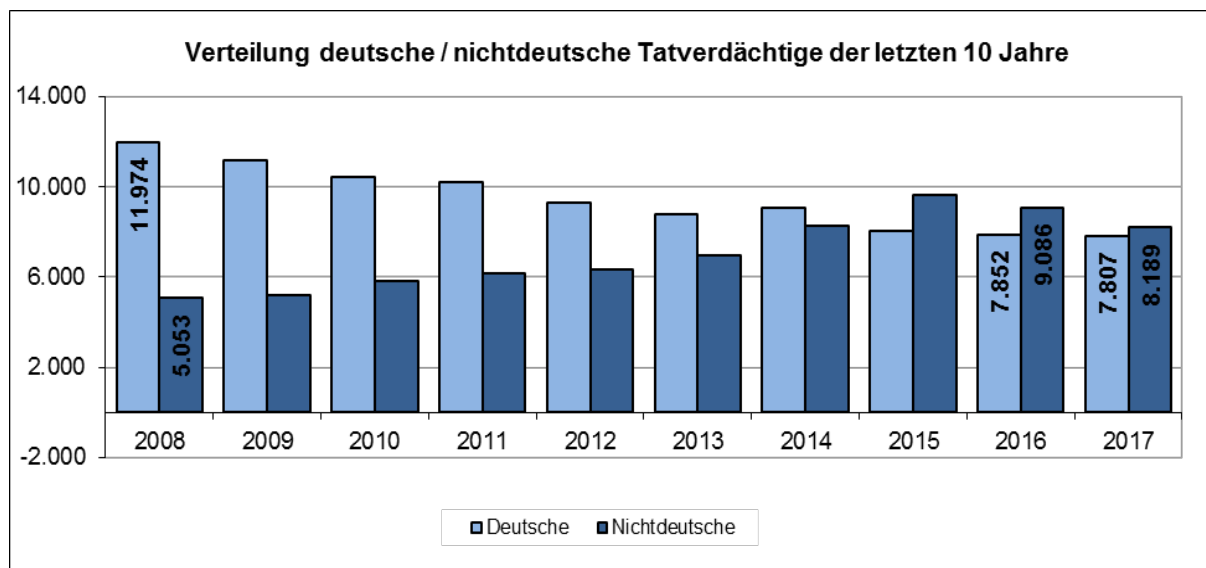
**Tatverdächtige bei Diebstahl insgesamt**

Zu den 22.045 aufgeklärten Fällen wurden 15.996 Tatverdächtige ermittelt. Die Verteilung auf die einzelnen Altersgruppen im Langzeitvergleich:

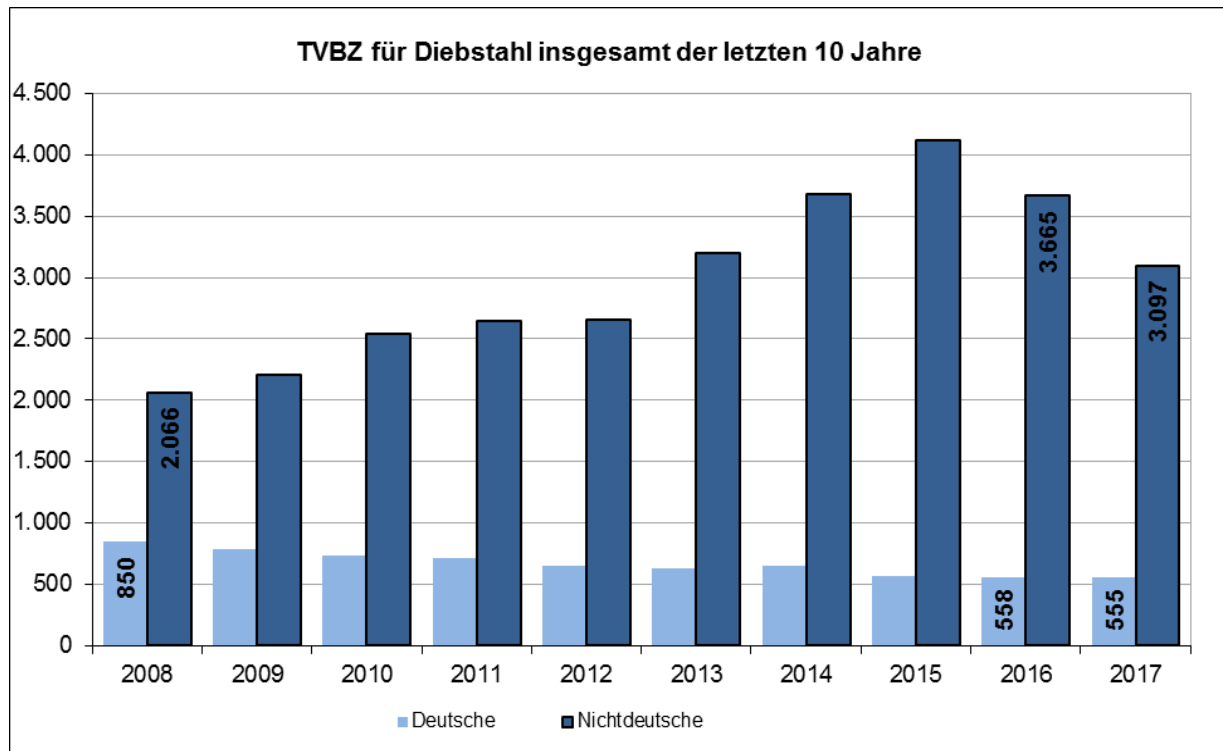
	Tatverdächtige insgesamt					
	Tatverdächtige gesamt	Kinder	Jugend- liche	Heran- wachsende	bis unter 21 Jahre	Erwach- sene
2008	17.027	1.553	2.863	1.651	6.067	10.960
2009	16.381	1.390	2.861	1.510	5.761	10.620
2010	16.295	1.311	2.611	1.453	5.375	10.920
2011	16.377	1.102	2.409	1.463	4.974	11.403
2012	15.617	883	2.022	1.352	4.257	11.360
2013	15.744	785	2.007	1.307	4.099	11.645
2014	17.357	890	2.300	1.476	4.666	12.691
2015	17.650	763	2.524	1.723	5.010	12.640
2016	16.938	680	2.191	1.584	4.455	12.483
<b>2017</b>	<b>15.996</b>	<b>846</b>	<b>2.256</b>	<b>1.510</b>	<b>4.612</b>	<b>11.384</b>

Unter den 15.996 ermittelten Tatverdächtigen des Jahres 2017 waren 8.189 (51,2%) Nichtdeutsche.

	nichtdeutsche Tatverdächtige					
	Tatverdächtige gesamt	Kinder	Jugend- liche	Heran- wachsende	bis unter 21 Jahre	Erwach- sene
2008	5.053	403	654	506	1.563	3.490
2009	5.216	361	686	470	1.517	3.699
2010	5.840	325	727	497	1.549	4.291
2011	6.175	295	672	503	1.470	4.705
2012	6.316	232	539	521	1.292	5.024
2013	6.978	211	615	561	1.387	5.591
2014	8.278	254	913	756	1.923	6.355
2015	9.625	262	1.042	1.070	2.374	7.251
2016	9.086	200	807	951	1.958	7.128
<b>2017</b>	<b>8.189</b>	<b>245</b>	<b>696</b>	<b>843</b>	<b>1.784</b>	<b>6.405</b>



Die **Tatverdächtigenbelastungszahlen** (siehe Hinweis Seite 32) für Deutsche und Nichtdeutsche (jeweils für Tatverdächtige insgesamt):

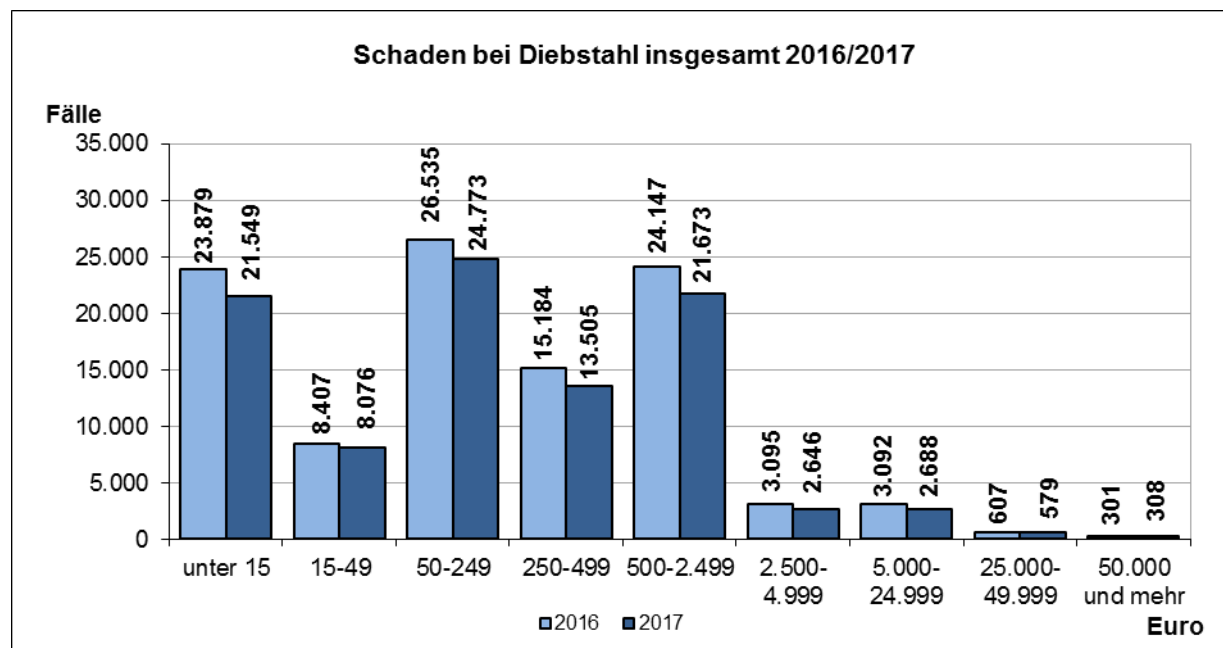


### Schaden bei Diebstahl insgesamt

Im Jahr 2017 entstand ein Gesamtschaden in Höhe von 116.078.207 Euro. Das sind 42,5% des Schadens an der Gesamtkriminalität.

Pro vollendetem Diebstahlsfall betrug der durchschnittliche Schaden 1.212 (Vorjahr: 1.112) Euro.

Verteilung der vollendeten Fälle auf die einzelnen Schadensgruppen:



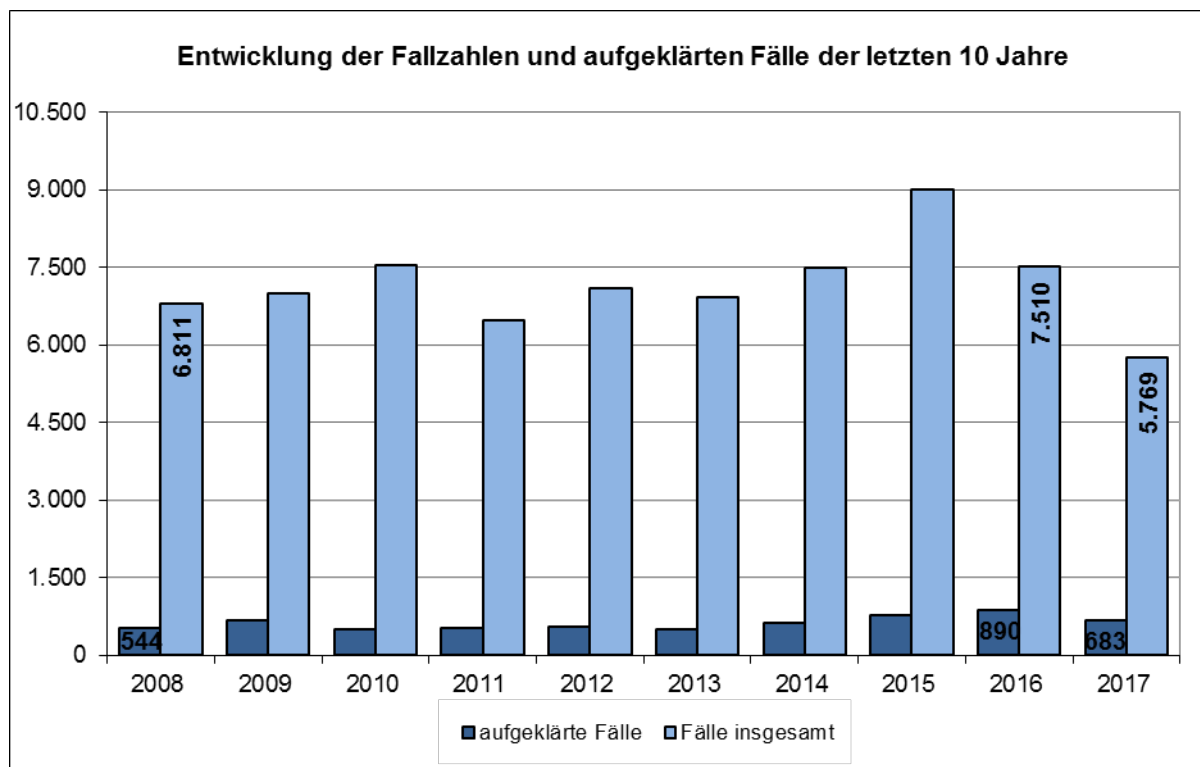
## 4.9 Wohnungseinbruchdiebstahl (435\*\*\*)

### Fallentwicklung, Aufklärung und Häufigkeitszahl

Der Anteil des Wohnungseinbruchdiebstahls gemäß § 244 Abs. 1 Nr. 3 StGB (einschließlich Versuche) an der Gesamtkriminalität betrug 2,6% (Vorjahr 3,1%).

Im Jahr 2017 wurden 3.106 vollendete (53,8%) und 2.663 versuchte (46,2%) Wohnungseinbruchdiebstähle registriert. Der Versuchsanteil stieg gegenüber 2016 um 2,9 Prozentpunkte.

	Fälle	Zu- / Abnahme		Aufklärung		Häufigkeitszahl	Bevölkerung am 31.12. des Vorjahres
		absolut	in %	Fälle	in %		
2008	6.811	-119	-1,7	544	8,0	385	1.770.629
2009	7.006	195	2,9	680	9,7	395	1.772.100
2010	7.536	530	7,6	516	6,8	425	1.774.224
2011	6.482	-1.054	-14,0	539	8,3	363	1.786.448
2012	7.094	612	9,4	562	7,9	394	1.798.836
2013	6.924	-170	-2,4	501	7,2	399	1.734.272
2014	7.490	566	8,2	624	8,3	429	1.746.342
2015	9.006	1.516	20,2	780	8,7	511	1.762.791
2016	7.510	-1.496	-16,6	890	11,9	420	1.787.408
<b>2017</b>	<b>5.769</b>	<b>-1.741</b>	<b>-23,2</b>	<b>683</b>	<b>11,8</b>	<b>319</b>	<b>1.810.438</b>



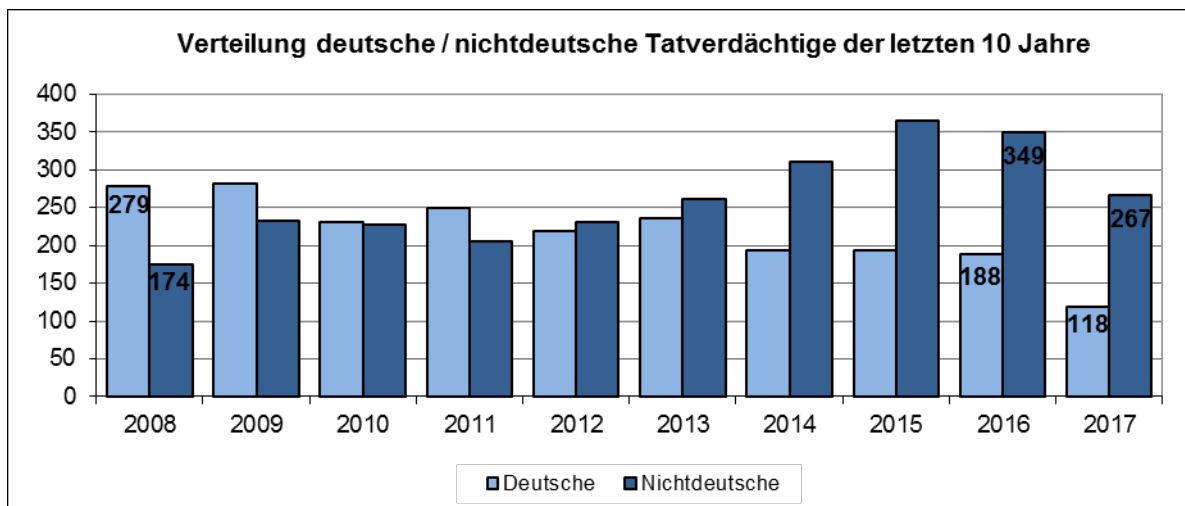
**Tatverdächtige beim Wohnungseinbruch**

Zu den 683 aufgeklärten Fällen wurden 385 Tatverdächtige ermittelt. Die Verteilung auf die einzelnen Altersgruppen im Langzeitvergleich:

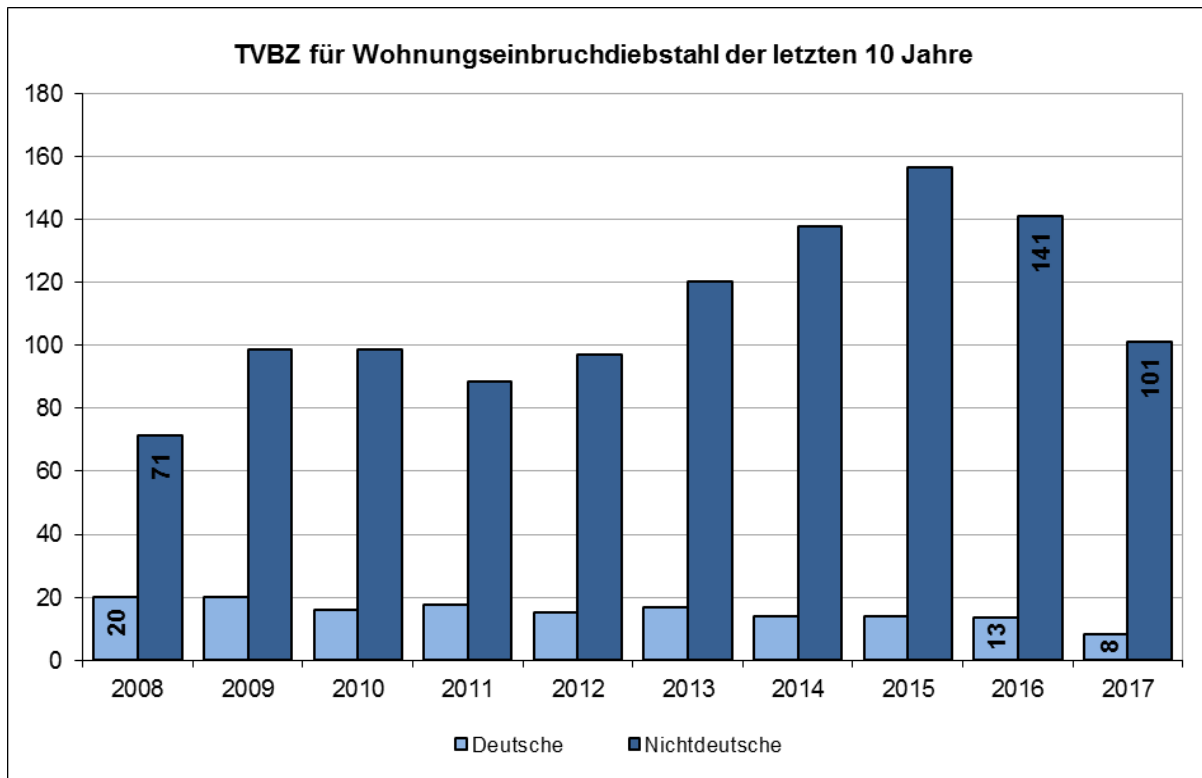
	Tatverdächtige gesamt	Tatverdächtige insgesamt				bis unter 21 Jahre	Erwach- sene
		Kinder	Jugend- liche	Heran- wachsende			
2008	453	17	101	76	194	259	
2009	514	31	133	86	250	264	
2010	457	18	92	68	178	279	
2011	456	18	78	80	176	280	
2012	449	11	57	72	140	309	
2013	498	7	98	65	170	328	
2014	504	8	83	62	153	351	
2015	558	9	80	82	171	387	
2016	537	5	70	67	142	395	
<b>2017</b>	<b>385</b>	<b>1</b>	<b>39</b>	<b>52</b>	<b>92</b>	<b>293</b>	

Unter den 385 ermittelten Tatverdächtigen des Jahres 2017 waren 267 (69,4%) Nichtdeutsche.

	Tatverdächtige gesamt	nichtdeutsche Tatverdächtige				bis unter 21 Jahre	Erwach- sene
		Kinder	Jugend- liche	Heran- wachsende			
2008	174	7	37	29	73	101	
2009	233	21	64	41	126	107	
2010	227	12	52	26	90	137	
2011	206	13	37	28	78	128	
2012	230	4	24	34	62	168	
2013	262	3	42	37	82	180	
2014	310	6	53	37	96	214	
2015	365	7	58	56	121	244	
2016	349	3	40	42	85	264	
<b>2017</b>	<b>267</b>	<b>1</b>	<b>22</b>	<b>30</b>	<b>53</b>	<b>214</b>	



Die **Tatverdächtigenbelastungszahlen** (siehe Hinweis Seite 32) für Deutsche und Nichtdeutsche (jeweils für Tatverdächtige insgesamt):

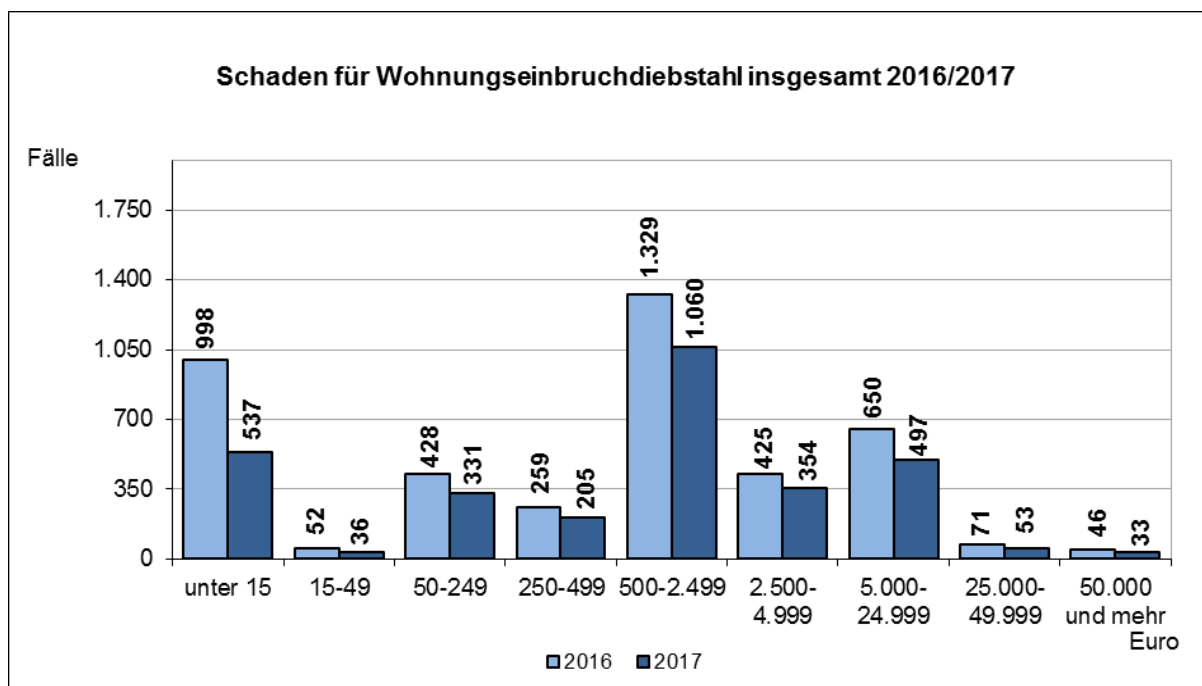


### Schaden beim Wohnungseinbruch

Im Jahr 2017 entstand ein Gesamtschaden in Höhe von 18.875.444 Euro (Vorjahr 15.408.715 Euro). Das sind 6,9% (Vorjahr: 7,3%) des Schadens an der Gesamtkriminalität.

Pro vollendetem Fall des Wohnungseinbruches betrug der durchschnittliche Schaden 6.077 Euro (Vorjahr 3.619 Euro).

Verteilung der vollendeten Fälle auf die einzelnen Schadensgruppen:



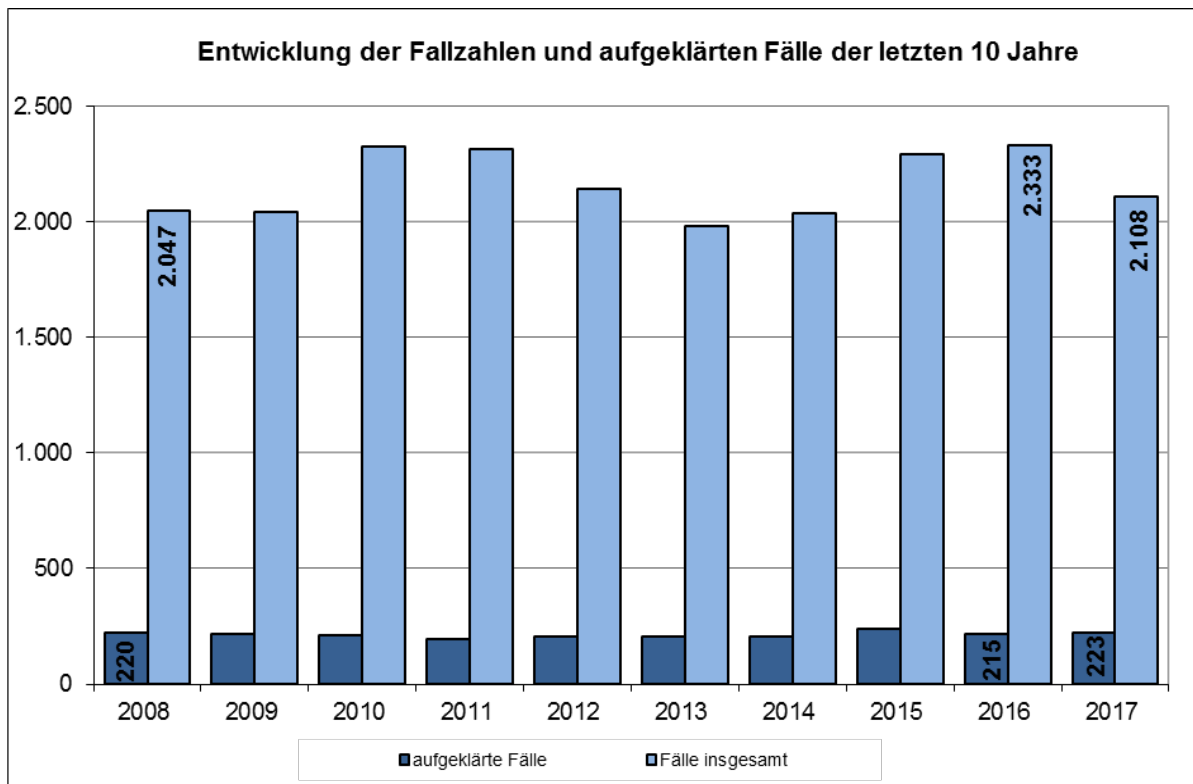
#### 4.10 Diebstahl von Kraftwagen<sup>24</sup> (\*\*\*)

##### Fallentwicklung, Aufklärung und Häufigkeitszahl

Der Anteil des Diebstahles von Kraftwagen (einschließlich Versuche) an der Gesamtkriminalität sank gegenüber dem Vorjahr (1,0%) leicht auf 0,9%.

Im Jahr 2017 wurden 1.816 vollendete (86,1%) und 292 versuchte (13,9%) Diebstähle von Kraftwagen registriert.

	Fälle	Zu- / Abnahme		Aufklärung		Häufigkeitszahl	Bevölkerung am 31.12. des Vorjahres
		absolut	in %	Fälle	in %		
2008	2.047	7	0,3	220	10,7	116	1.770.629
2009	2.041	-6	-0,3	214	10,5	115	1.772.100
2010	2.326	285	14,0	212	9,1	131	1.774.224
2011	2.313	-13	-0,6	192	8,3	129	1.786.448
2012	2.141	-172	-7,4	203	9,5	119	1.798.836
2013	1.983	-158	-7,4	203	10,2	114	1.734.272
2014	2.035	52	2,6	208	10,2	117	1.746.342
2015	2.295	260	12,8	237	10,3	130	1.762.791
2016	2.333	38	1,7	215	9,2	131	1.787.408
2017	2.108	-225	-9,6	223	10,6	116	1.810.438



<sup>24</sup> Einschließlich Haus- und Familiendiebstahl gemäß § 247 StGB und unbefugte Ingebrauchnahme gemäß § 248b StGB.

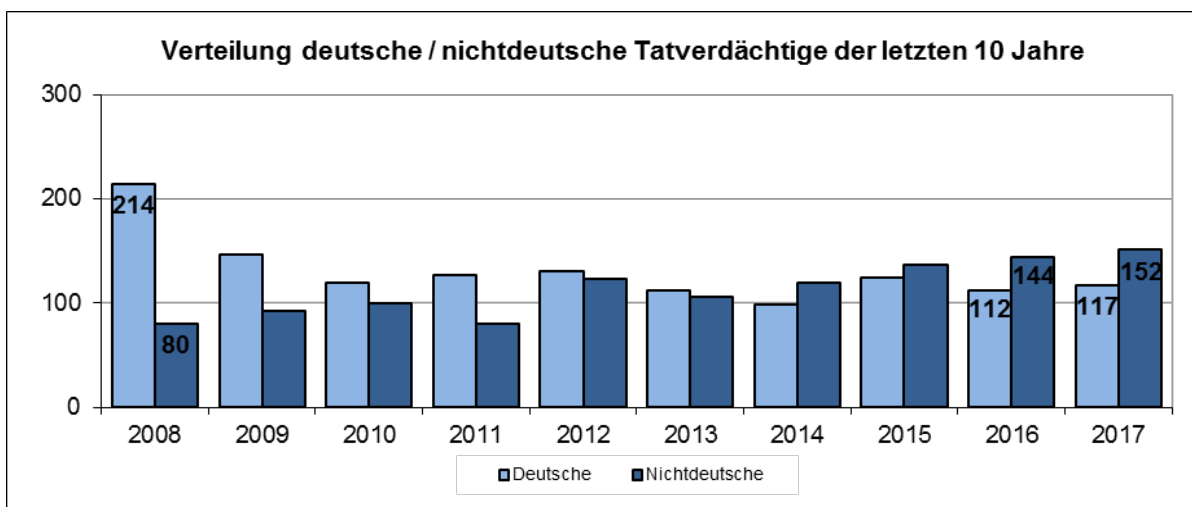
**Tatverdächtige beim Diebstahl von Kraftwagen**

Zu den 223 aufgeklärten Fällen wurden 269 Tatverdächtige ermittelt. Die Verteilung auf die einzelnen Altersgruppen (im Langzeitvergleich) ergibt sich aus der folgenden Übersicht:

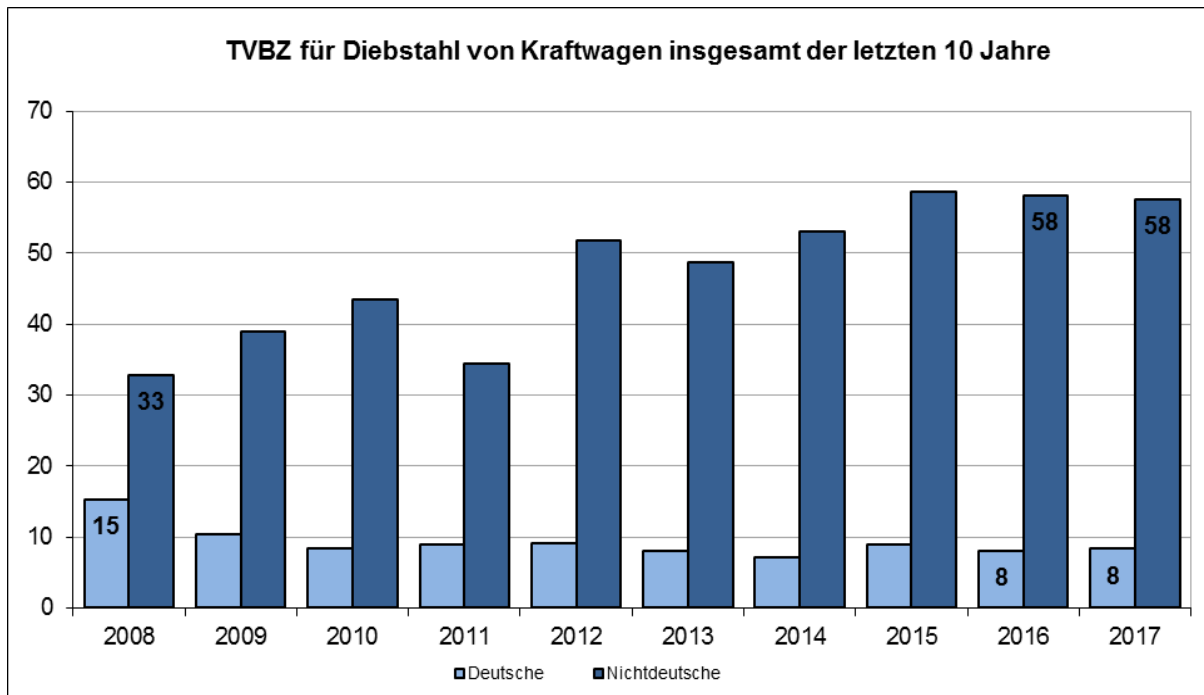
	Tatverdächtige insgesamt					
	Tatverdächtige gesamt	Kinder	Jugend- liche	Heran- wachsende	bis unter 21 Jahre	Erwach- sene
2008	294	2	66	66	134	160
2009	238	3	34	33	70	168
2010	220	3	39	33	75	145
2011	207	7	27	36	70	137
2012	254	3	37	40	80	174
2013	218	2	21	29	52	166
2014	218	0	21	19	40	178
2015	262	4	30	29	63	199
2016	256	1	13	21	35	221
<b>2017</b>	<b>269</b>	<b>4</b>	<b>55</b>	<b>33</b>	<b>92</b>	<b>177</b>

Unter den 269 ermittelten Tatverdächtigen des Jahres 2017 waren 152 (56,5%) Nichtdeutsche.

	nichtdeutsche Tatverdächtige					
	Tatverdächtige gesamt	Kinder	Jugend- liche	Heran- wachsende	bis unter 21 Jahre	Erwach- sene
2008	80	1	15	15	31	49
2009	92	0	7	11	18	74
2010	100	2	12	11	25	75
2011	80	1	10	13	24	56
2012	123	1	11	20	32	91
2013	106	1	10	12	23	83
2014	119	0	8	9	17	102
2015	137	2	6	15	23	114
2016	144	0	5	8	13	131
<b>2017</b>	<b>152</b>	<b>1</b>	<b>14</b>	<b>14</b>	<b>29</b>	<b>123</b>



Die **Tatverdächtigenbelastungszahlen** (siehe Hinweis Seite 32) für Deutsche und Nichtdeutsche (jeweils für Tatverdächtige insgesamt):

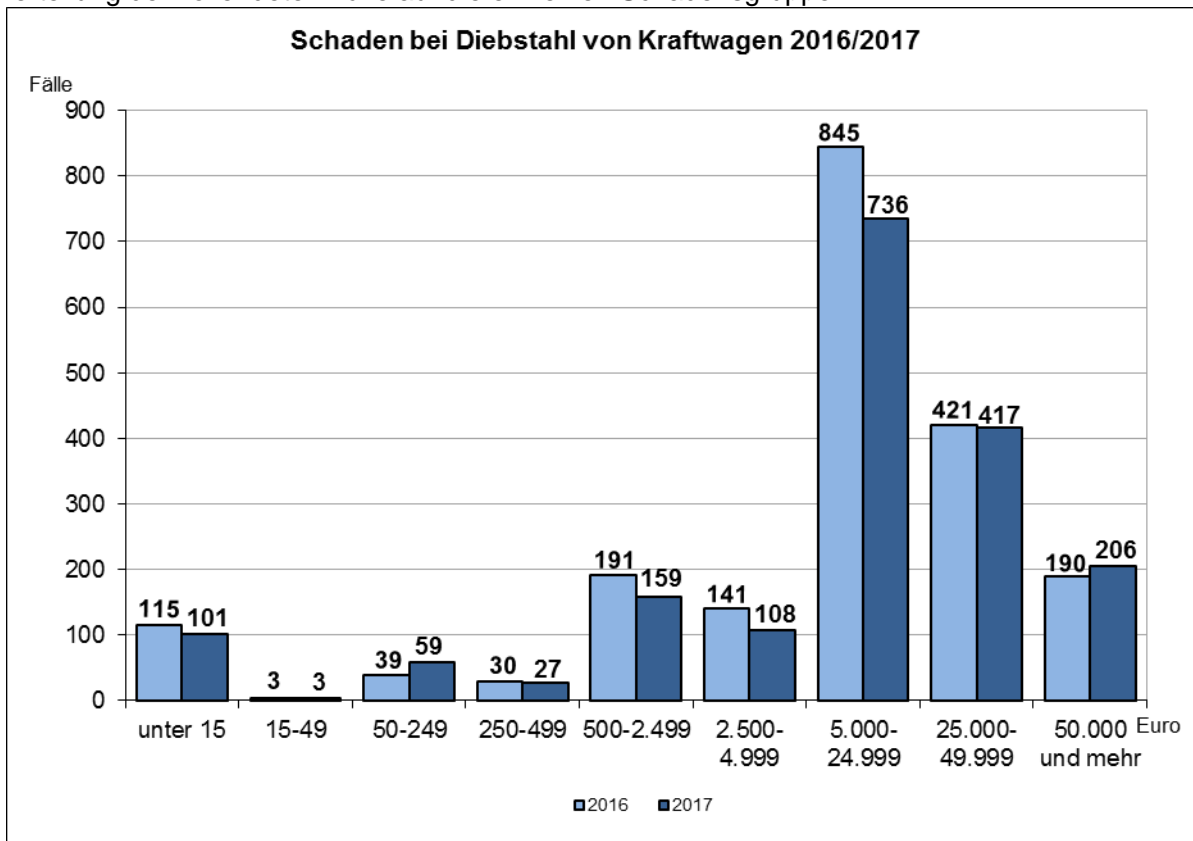


### Schaden beim Diebstahl von Kraftwagen

Im Jahr 2017 entstand ein Gesamtschaden in Höhe von 40.420.938 Euro (Vorjahr 40.006.488 Euro). Das sind 14,8% (Vorjahr 19,0%) des Schadens an der Gesamtkriminalität.

Pro vollendetem Fall betrug der durchschnittliche Schaden 22.258 Euro (Vorjahr 20.256 Euro).

Verteilung der vollendeten Fälle auf die einzelnen Schadensgruppen:





#### 4.11 Diebstahl an/aus Kraftfahrzeugen (\*50\*\*\*)

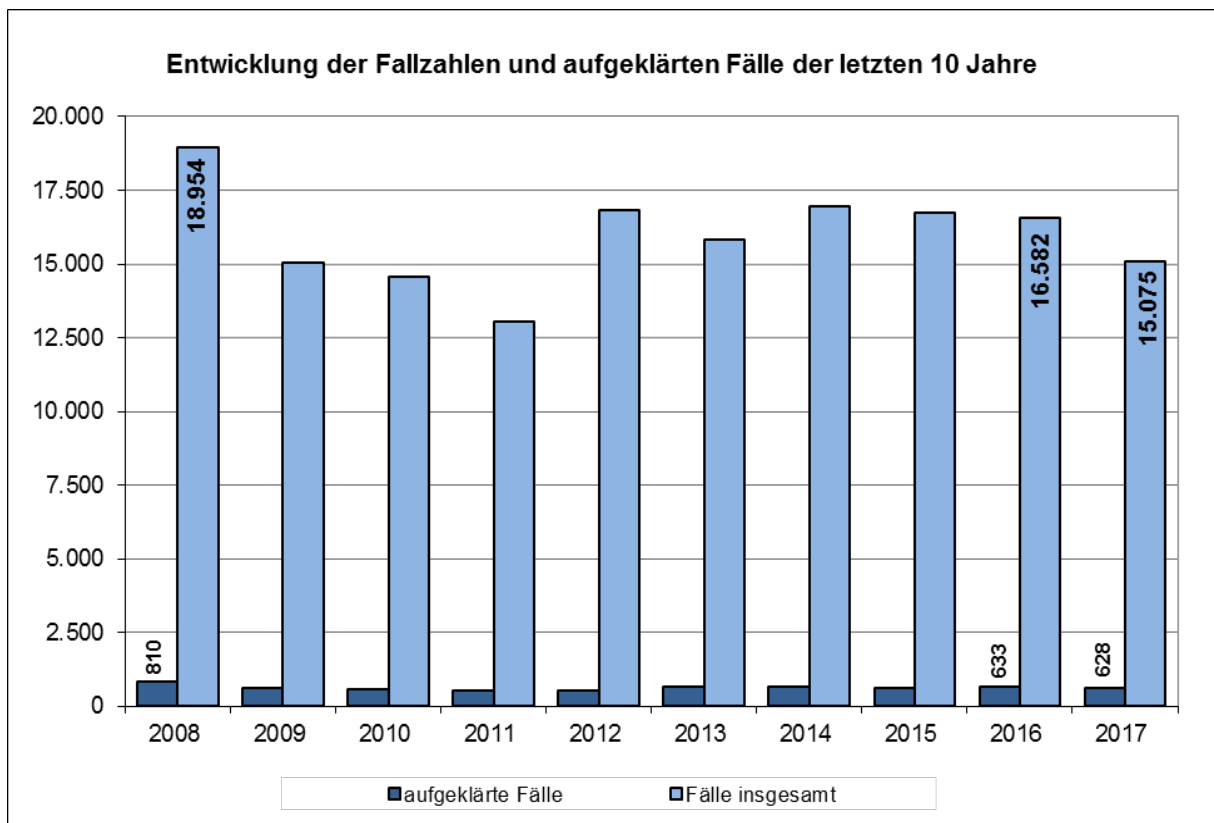
##### Fallentwicklung, Aufklärung und Häufigkeitszahl

Der Anteil des Diebstahls an/aus Kraftfahrzeugen (einschließlich Versuche) an der Gesamtkriminalität beträgt 6,7% (Vorjahr 6,9%).

Im Jahr 2017 wurden 12.927 vollendete (85,8%) und 2.148 versuchte (14,2%) Diebstähle an/aus Kraftwagen registriert. Insgesamt wurden 15.075 Fälle gezählt.

Ursache für die von 2011 auf 2012 um 3.782 Fälle gestiegenen Zahlen ist die mit Beginn 2012 wirksam gewordene Änderung in der PKS-Erfassung, wonach der PKS-Schlüssel \*50\*\*\* (bisher: Diebstahl in/aus Kfz, jetzt: Diebstahl an/aus Kfz) den bis 2011 noch gesondert erfassten „Diebstahl an Kfz“ (PKS-Schlüssel \*550) beinhaltet. Die Zahlen in diesem Bereich sind daher nicht mehr mit den Jahren vor 2012 vergleichbar.

	Fälle	Zu- / Abnahme		Aufklärung		Häufigkeitszahl	Bevölkerung am 31.12. des Vorjahres
		absolut	in %	Fälle	in %		
2008	18.954	-2.577	-12,0	810	4,3	1.070	1.770.629
2009	15.049	-3.905	-20,6	604	4,0	849	1.772.100
2010	14.581	-468	-3,1	561	3,8	822	1.774.224
2011	13.030	-1.551	-10,6	517	4,0	729	1.786.448
2012	16.812	3.782	29,0	534	3,2	935	1.798.836
2013	15.837	-975	-5,8	661	4,2	913	1.734.272
2014	16.947	1.110	7,0	649	3,8	970	1.746.342
2015	16.725	-222	-1,3	631	3,8	949	1.762.791
2016	16.582	-143	-0,9	633	3,8	928	1.787.408
2017	15.075	-1.507	-9,1	628	4,2	833	1.810.438



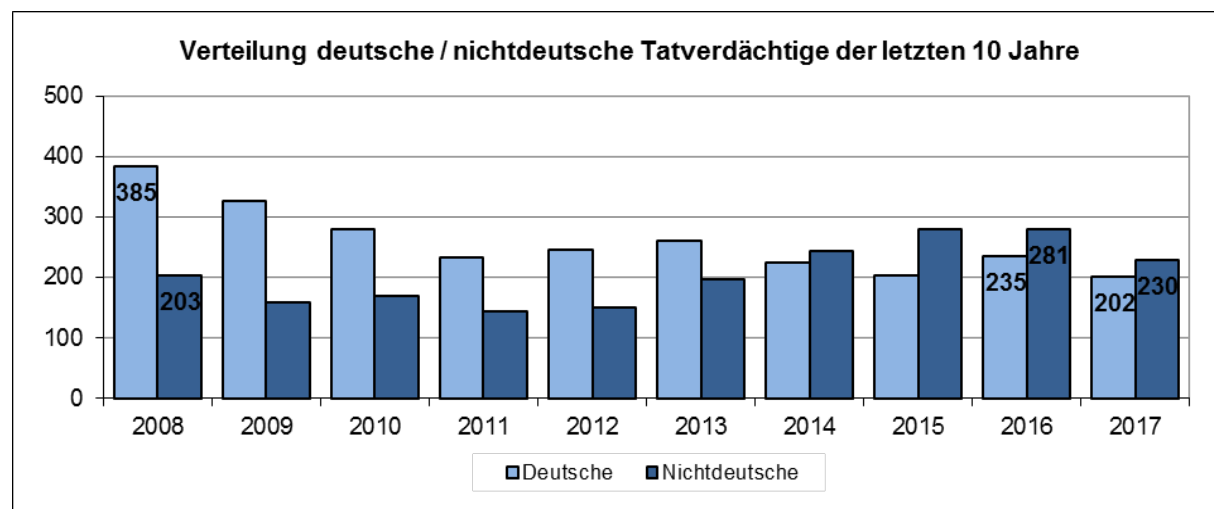
**Tatverdächtige beim Diebstahl an/aus Kraftfahrzeugen**

Zu den 628 aufgeklärten Fällen wurden 432 Tatverdächtige ermittelt. Die Verteilung auf die einzelnen Altersgruppen (im Langzeitvergleich) ergibt sich aus der nachfolgenden Tabelle.

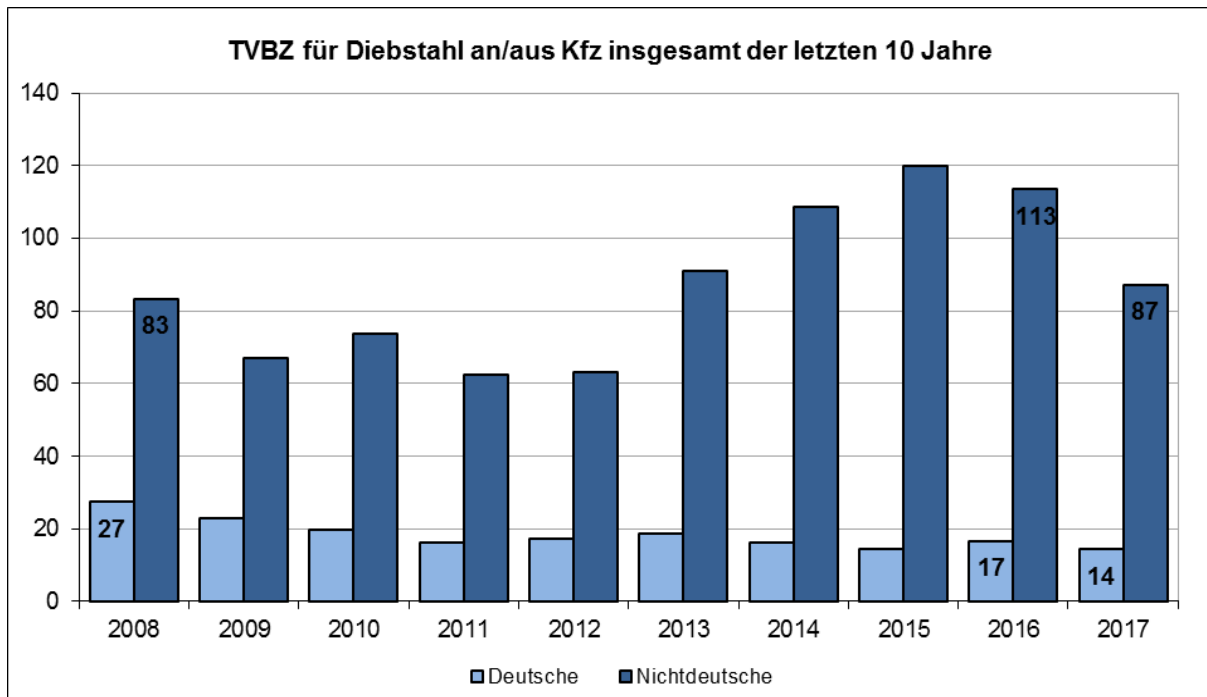
	Tatverdächtige insgesamt					
	Tatverdächtige gesamt	Kinder	Jugend- liche	Heran- wachsende	bis unter 21 Jahre	Erwach- sene
2008	588	16	151	122	289	299
2009	484	19	130	97	246	238
2010	448	6	85	74	165	283
2011	378	8	69	63	140	238
2012	397	17	54	64	135	262
2013	459	7	73	63	143	316
2014	469	11	59	73	143	326
2015	483	11	65	56	132	351
2016	516	6	67	57	130	386
<b>2017</b>	<b>432</b>	<b>2</b>	<b>53</b>	<b>38</b>	<b>93</b>	<b>339</b>

Unter den 432 ermittelten Tatverdächtigen des Jahres 2017 waren 230 (53,2%) Nichtdeutsche.

	nichtdeutsche Tatverdächtige					
	insgesamt	Kinder	Jugend- liche	Heran- wachsende	bis unter 21 Jahre	Erwach- sene
2008	203	4	47	41	92	111
2009	158	9	42	27	78	80
2010	169	5	30	25	60	109
2011	145	2	25	16	43	102
2012	150	4	13	23	40	110
2013	198	2	35	21	58	140
2014	244	6	34	37	77	167
2015	280	10	42	33	85	195
2016	281	2	24	38	64	217
<b>2017</b>	<b>230</b>	<b>0</b>	<b>22</b>	<b>23</b>	<b>45</b>	<b>185</b>



Die **Tatverdächtigenbelastungszahlen** (siehe Hinweis Seite 32) für Deutsche und Nichtdeutsche (jeweils für Tatverdächtige insgesamt):

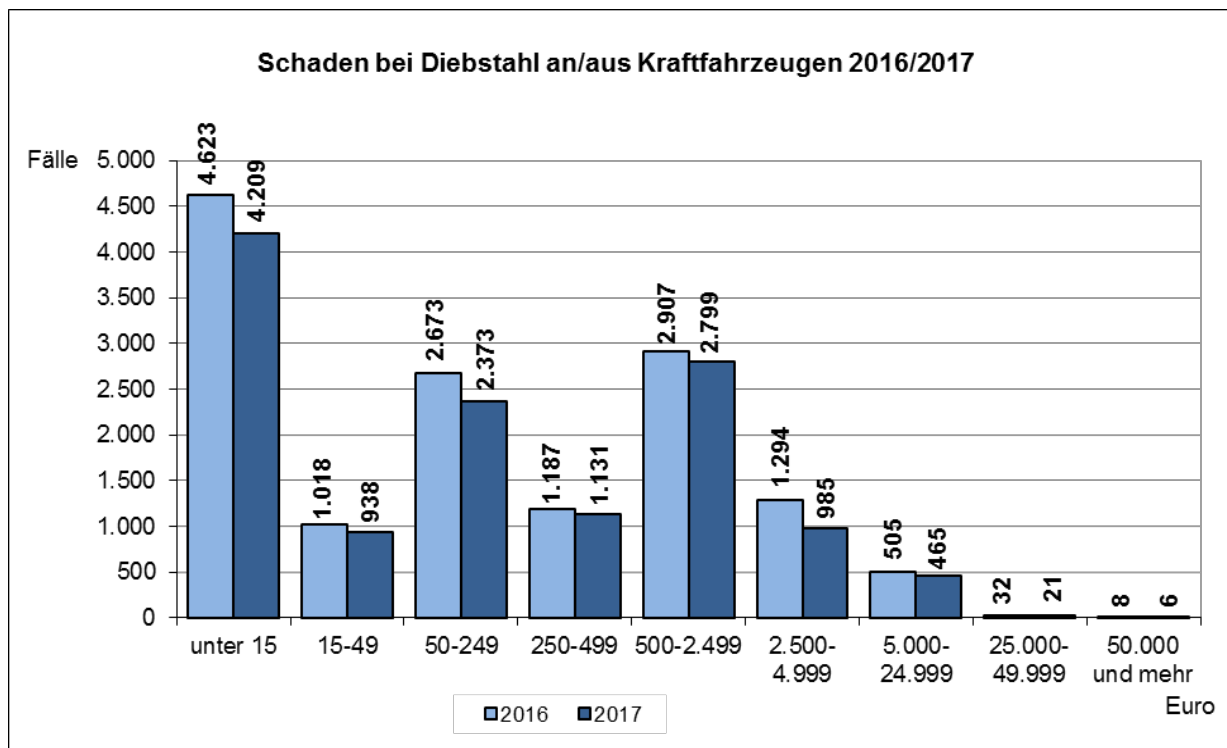


### Schaden beim Diebstahl an/aus Kraftfahrzeugen

Im Jahr 2017 entstand ein Gesamtschaden in Höhe von 11.677.213 Euro (Vorjahr 13.636.268 Euro). Das sind 4,3% (Vorjahr 6,5%) des Schadens an der Gesamtkriminalität.

Pro vollendetem Fall betrug der durchschnittliche Schaden 903 Euro (Vorjahr 957 Euro).

Verteilung der vollendeten Fälle auf die einzelnen Schadensgruppen:



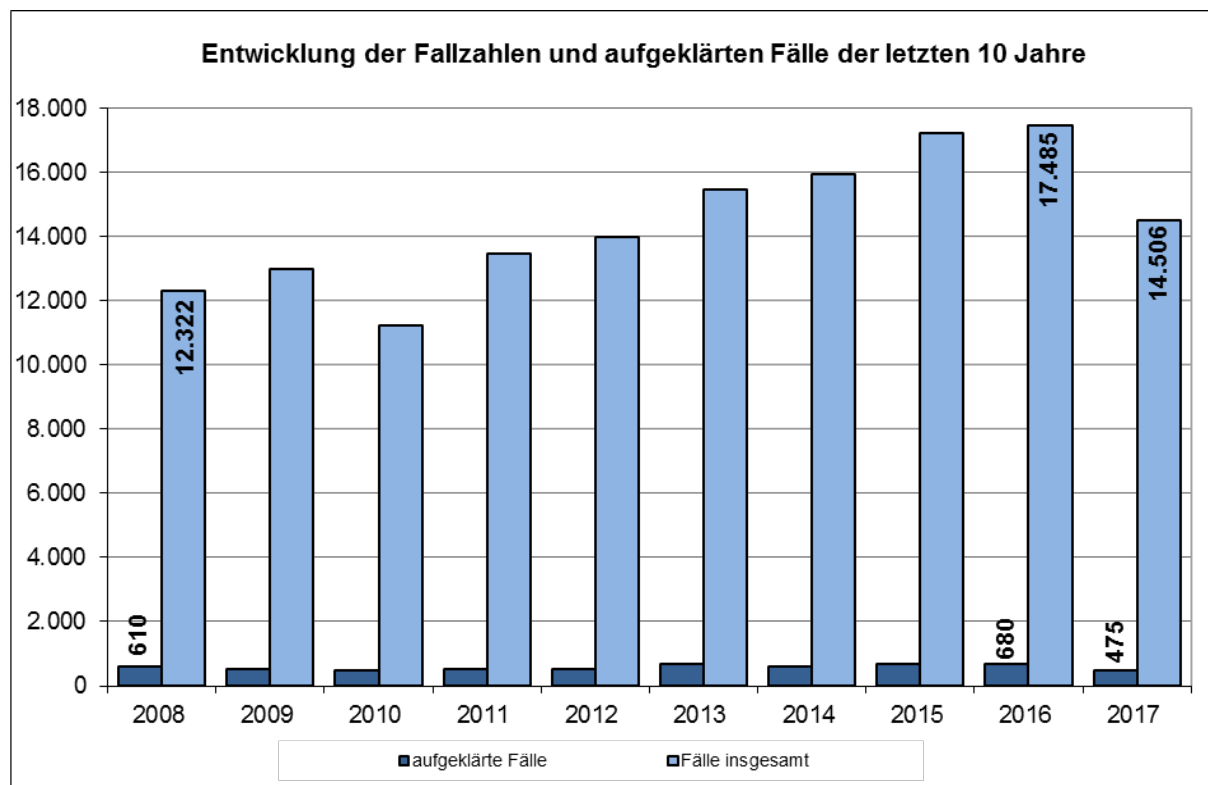
## 4.12 Diebstahl insgesamt von Fahrrädern (\*\*3\*)

### Fallentwicklung, Aufklärung und Häufigkeitszahl

Der Anteil des Diebstahls insgesamt von Fahrrädern (einschließlich Versuche) an der Gesamtkriminalität betrug 6,4% (Vorjahr 7,3%).

Im Jahr 2017 wurden 14.145 vollendete (97,5%) und 361 versuchte (2,5%) Fahrraddiebstähle registriert.

	Fälle	Zu- / Abnahme		Aufklärung		Häufigkeitszahl	Bevölkerung am 31.12. des Vorjahres
		absolut	in %	Fälle	in %		
2008	12.322	574	4,9	610	5,0	696	1.770.629
2009	12.997	675	5,5	506	3,9	733	1.772.100
2010	11.241	-1.756	-13,5	493	4,4	634	1.774.224
2011	13.488	2.247	20,0	523	3,9	755	1.786.448
2012	13.991	503	3,7	504	3,6	778	1.798.836
2013	15.484	1.493	10,7	674	4,4	893	1.734.272
2014	15.961	477	3,1	606	3,8	914	1.746.342
2015	17.217	1.256	7,9	668	3,9	977	1.762.791
2016	17.485	268	1,6	680	3,9	978	1.787.408
<b>2017</b>	<b>14.506</b>	<b>-2.979</b>	<b>-17,0</b>	<b>475</b>	<b>3,3</b>	<b>801</b>	<b>1.810.438</b>



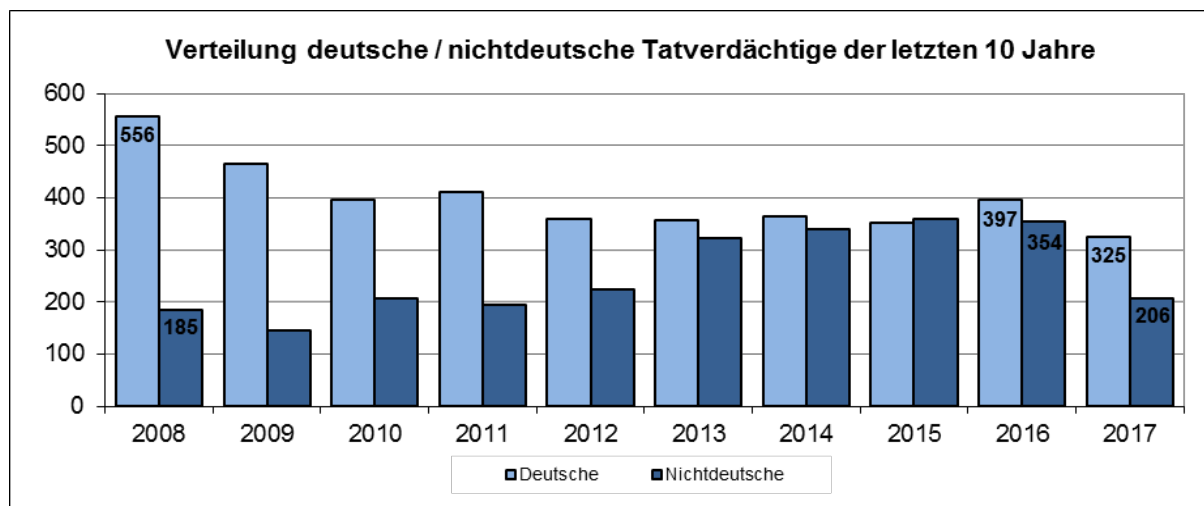
**Tatverdächtige beim Diebstahl insgesamt von Fahrrädern**

Zu den 475 aufgeklärten Fällen wurden 531 Tatverdächtige ermittelt. Die Verteilung auf die einzelnen Altersgruppen im Langzeitvergleich:

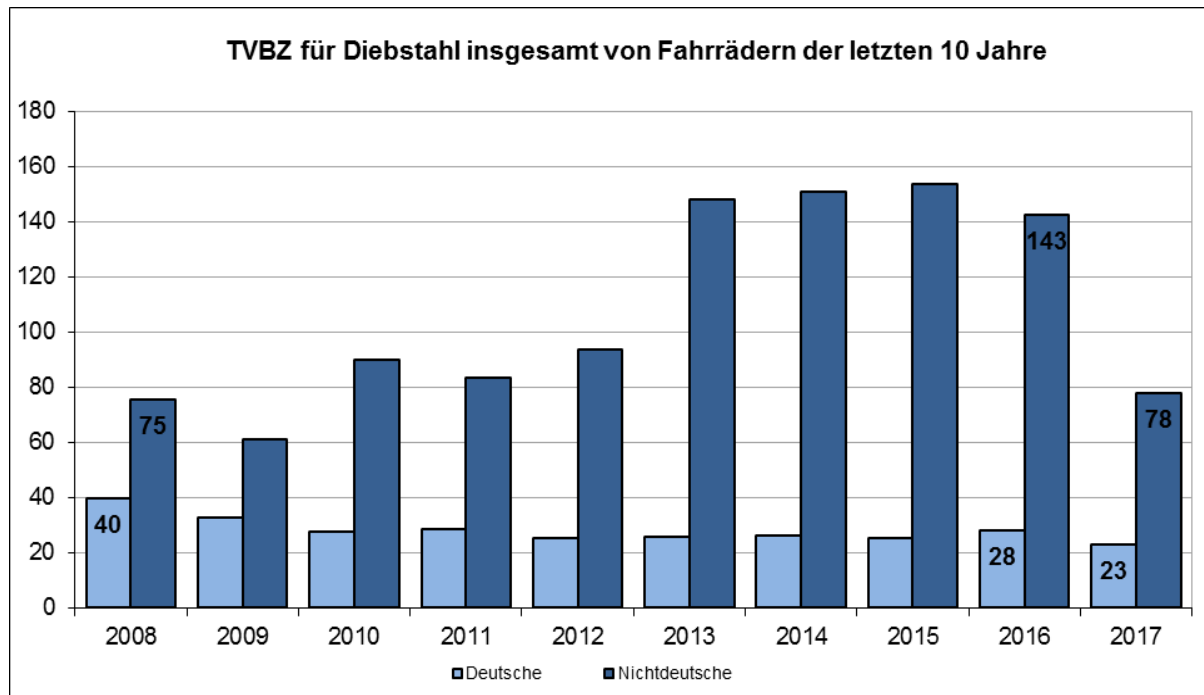
	Tatverdächtige insgesamt					
	Tatverdächtige gesamt	Kinder	Jugend- liche	Heran- wachsende	bis unter 21 Jahre	Erwach- sene
2008	741	66	217	148	431	310
2009	611	57	173	125	355	256
2010	603	52	156	96	304	299
2011	606	34	158	92	284	322
2012	583	39	131	91	261	322
2013	680	31	157	110	298	382
2014	704	30	171	119	320	384
2015	710	22	181	106	309	401
2016	751	21	189	110	320	431
<b>2017</b>	<b>531</b>	<b>21</b>	<b>138</b>	<b>68</b>	<b>227</b>	<b>304</b>

Unter den 531 ermittelten Tatverdächtigen des Jahres 2017 waren 206 (38,8%) Nichtdeutsche.

	nichtdeutsche Tatverdächtige					
	insgesamt	Kinder	Jugend- liche	Heran- wachsende	bis unter 21 Jahre	Erwach- sene
2008	185	23	44	35	102	83
2009	145	16	35	23	74	71
2010	207	18	54	27	99	108
2011	194	9	36	25	70	124
2012	223	16	38	32	86	137
2013	323	13	69	48	130	193
2014	339	11	78	44	133	206
2015	359	8	65	53	126	233
2016	354	3	45	45	93	261
<b>2017</b>	<b>206</b>	<b>5</b>	<b>20</b>	<b>20</b>	<b>45</b>	<b>161</b>



Die **Tatverdächtigenbelastungszahlen** (siehe Hinweis Seite 32) für Deutsche und Nichtdeutsche (jeweils für Tatverdächtige insgesamt):

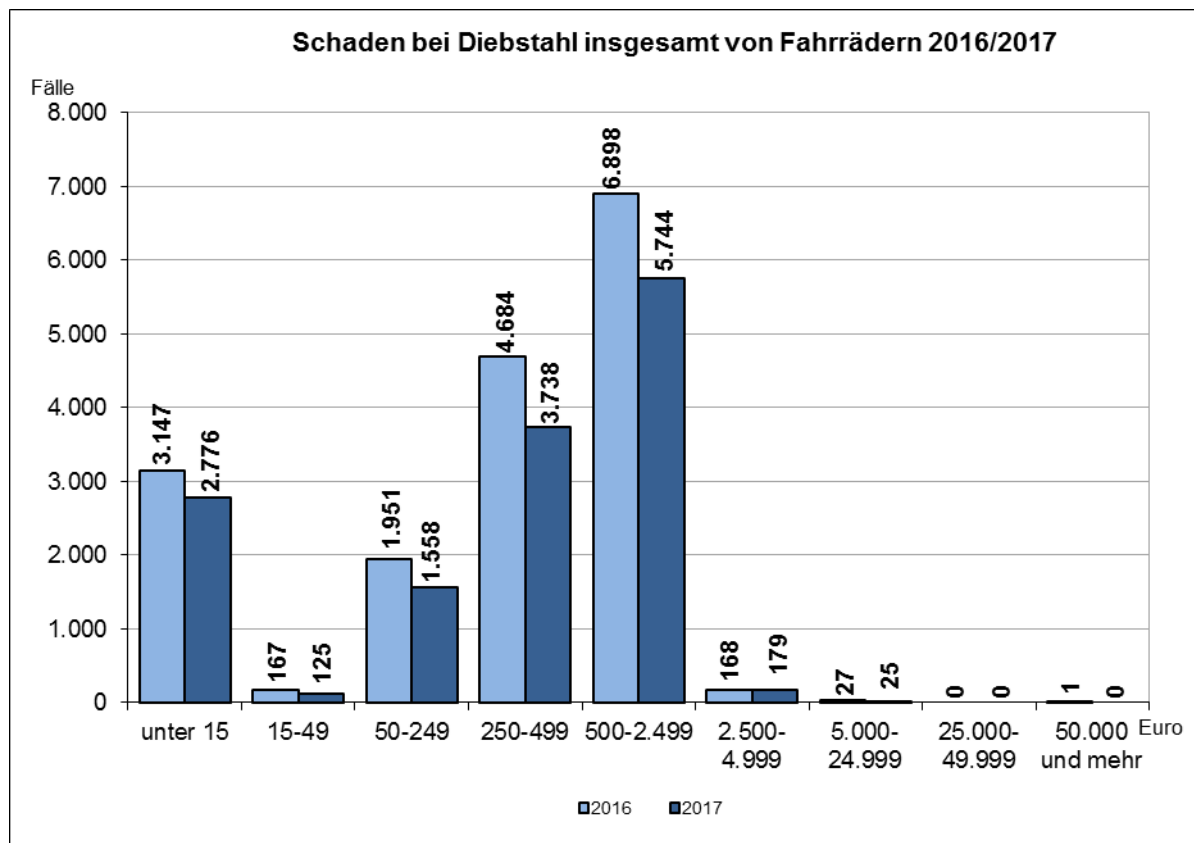


### Schaden bei Diebstahl von Fahrrädern insgesamt

Im Jahr 2017 entstand ein Gesamtschaden in Höhe von 7.127.281 Euro (Vorjahr 8.450.877 Euro). Das sind 2,6% (Vorjahr 4,0%) des Schadens an der Gesamtkriminalität.

Pro vollendeten Fall betrug der durchschnittliche Schaden 504 Euro (Vorjahr 496 Euro).

Verteilung der vollendeten Fälle auf die einzelnen Schadensgruppen:



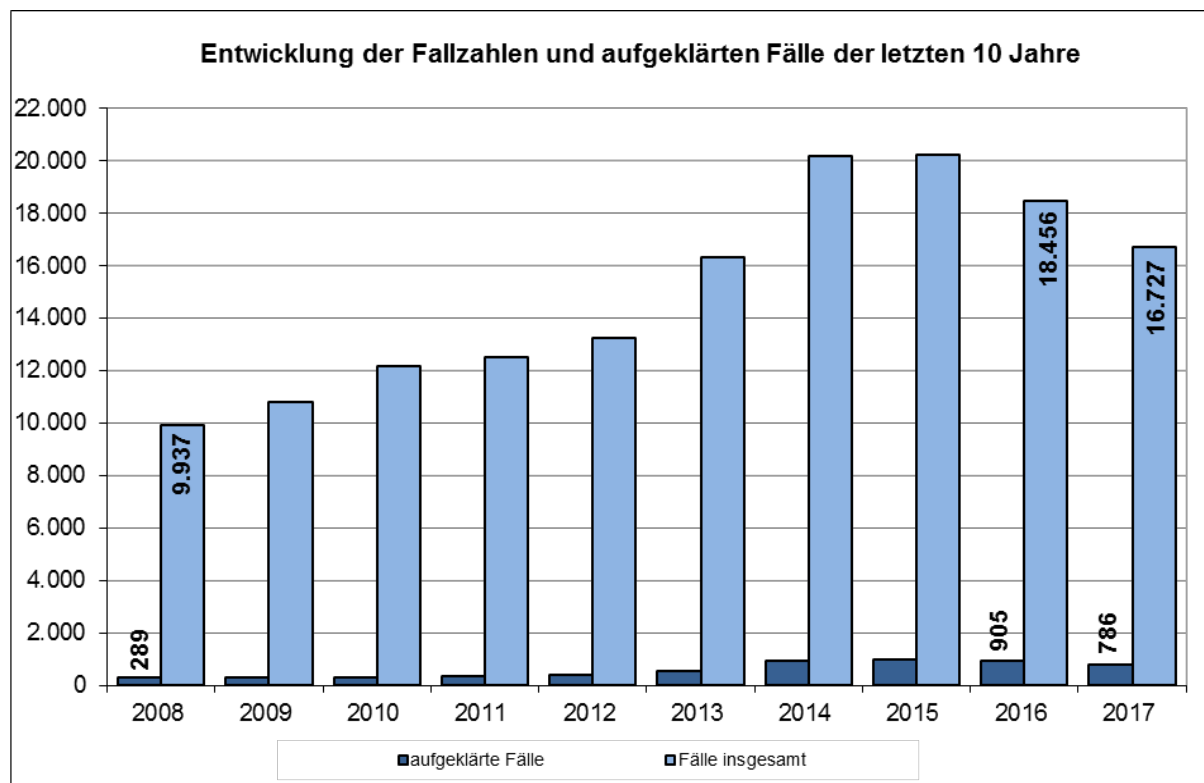
### 4.13 Taschendiebstahl insgesamt (\*90\*\*\*)

#### Fallentwicklung, Aufklärung und Häufigkeitszahl

Der Anteil des Taschendiebstahls insgesamt (einschließlich Versuche) an der Gesamtkriminalität betrug 7,4% (Vorjahr 7,7%).

Im Jahr 2017 wurden 16.524 vollendete (98,8%) und 203 versuchte (1,2%) Taschendiebstähle registriert.

	Fälle	Zu- / Abnahme		Aufklärung		Häufigkeitszahl	Bevölkerung am 31.12. des Vorjahres
		absolut	in %	Fälle	in %		
2008	9.937	554	5,9	289	2,9	561	1.770.629
2009	10.803	866	8,7	286	2,6	610	1.772.100
2010	12.141	1.338	12,4	312	2,6	684	1.774.224
2011	12.516	375	3,1	348	2,8	701	1.786.448
2012	13.219	703	5,6	406	3,1	735	1.798.836
2013	16.322	3.103	23,5	548	3,4	941	1.734.272
2014	20.156	3.834	23,5	928	4,6	1.154	1.746.342
2015	20.237	81	0,4	970	4,8	1.148	1.762.791
2016	18.456	-1.781	-8,8	905	4,9	1.033	1.787.408
<b>2017</b>	<b>16.727</b>	<b>-1.729</b>	<b>-9,4</b>	<b>786</b>	<b>4,7</b>	<b>924</b>	<b>1.810.438</b>



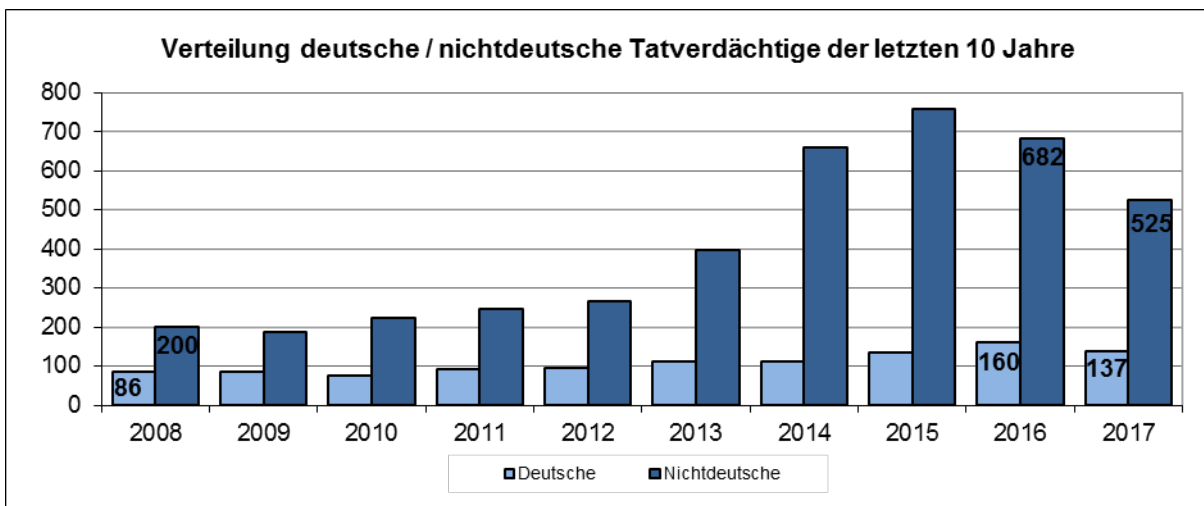
**Tatverdächtige bei Taschendiebstahl insgesamt**

Zu den 786 aufgeklärten Fällen wurden 662 Tatverdächtige ermittelt. Die Verteilung auf die einzelnen Altersgruppen im Langzeitvergleich:

	Tatverdächtige insgesamt					
	Tatverdächtige gesamt	Kinder	Jugend- liche	Heran- wachsende	bis unter 21 Jahre	Erwach- sene
2008	286	11	34	51	96	190
2009	272	6	33	38	77	195
2010	298	8	34	36	78	220
2011	336	10	48	40	98	238
2012	362	2	46	44	92	270
2013	507	9	92	69	170	337
2014	770	11	183	118	312	458
2015	893	11	207	134	352	541
2016	842	10	134	130	274	568
<b>2017</b>	<b>662</b>	<b>2</b>	<b>78</b>	<b>105</b>	<b>185</b>	<b>477</b>

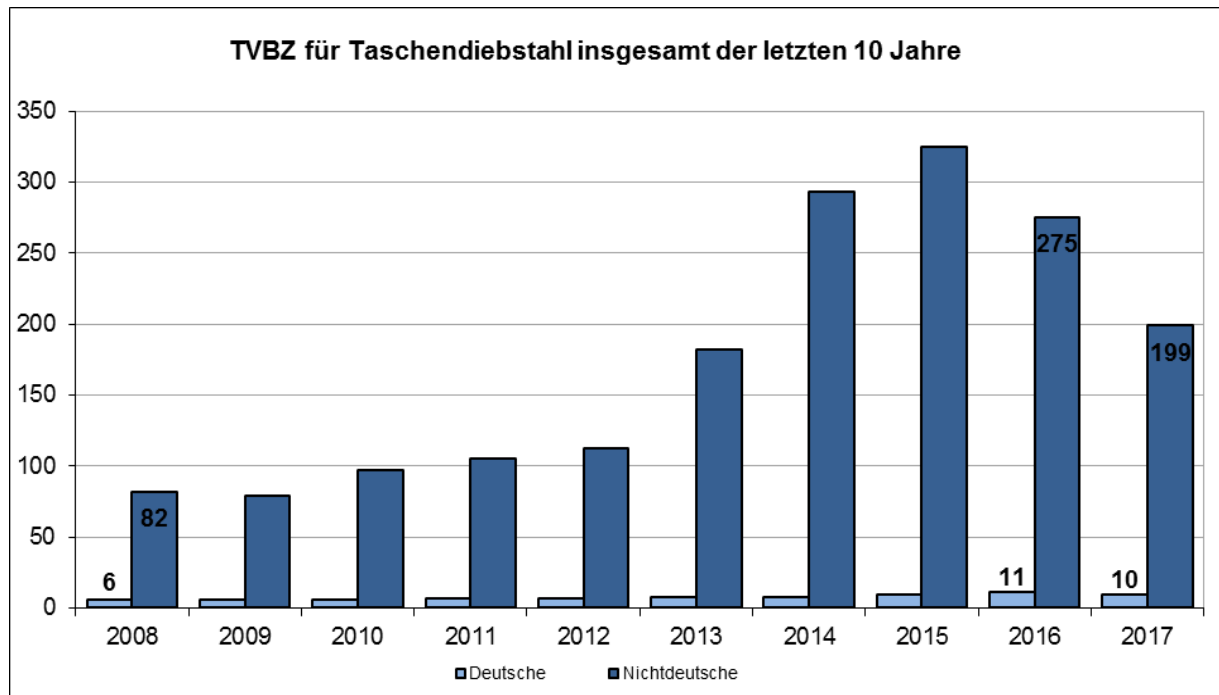
Unter den 662 ermittelten Tatverdächtigen des Jahres 2017 waren 525 (79,3%) Nichtdeutsche.

	nichtdeutsche Tatverdächtige					
	insgesamt	Kinder	Jugend- liche	Heran- wachsende	bis unter 21 Jahre	Erwach- sene
2008	200	9	18	37	64	136
2009	187	5	21	27	53	134
2010	222	4	27	23	54	168
2011	245	4	35	25	64	181
2012	267	1	29	30	60	207
2013	396	5	70	52	127	269
2014	659	9	168	102	279	380
2015	759	7	183	117	307	452
2016	682	6	110	111	227	455
<b>2017</b>	<b>525</b>	<b>1</b>	<b>58</b>	<b>85</b>	<b>144</b>	<b>381</b>





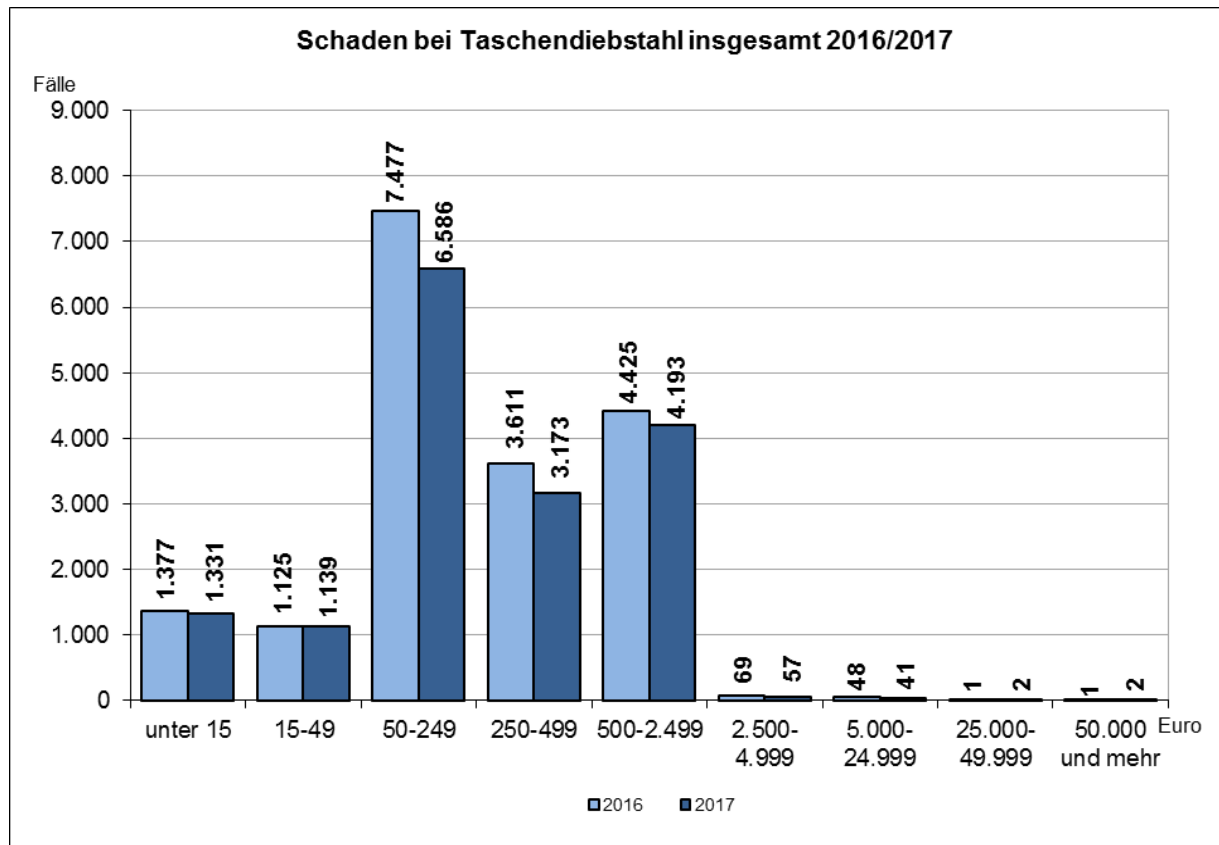
Die **Tatverdächtigenbelastungszahlen** (siehe Hinweis Seite 32) für Deutsche und Nichtdeutsche (jeweils für Tatverdächtige insgesamt):



#### Schaden bei Taschendiebstahl insgesamt

Im Jahr 2017 entstand ein Gesamtschaden in Höhe von 5.793.992 Euro (Vorjahr 6.115.269 Euro). Das sind 2,1% (Vorjahr 2,9%) des Schadens an der Gesamtkriminalität.

Pro vollendetem Fall betrug der durchschnittliche Schaden 351 Euro (Vorjahr 337 Euro).



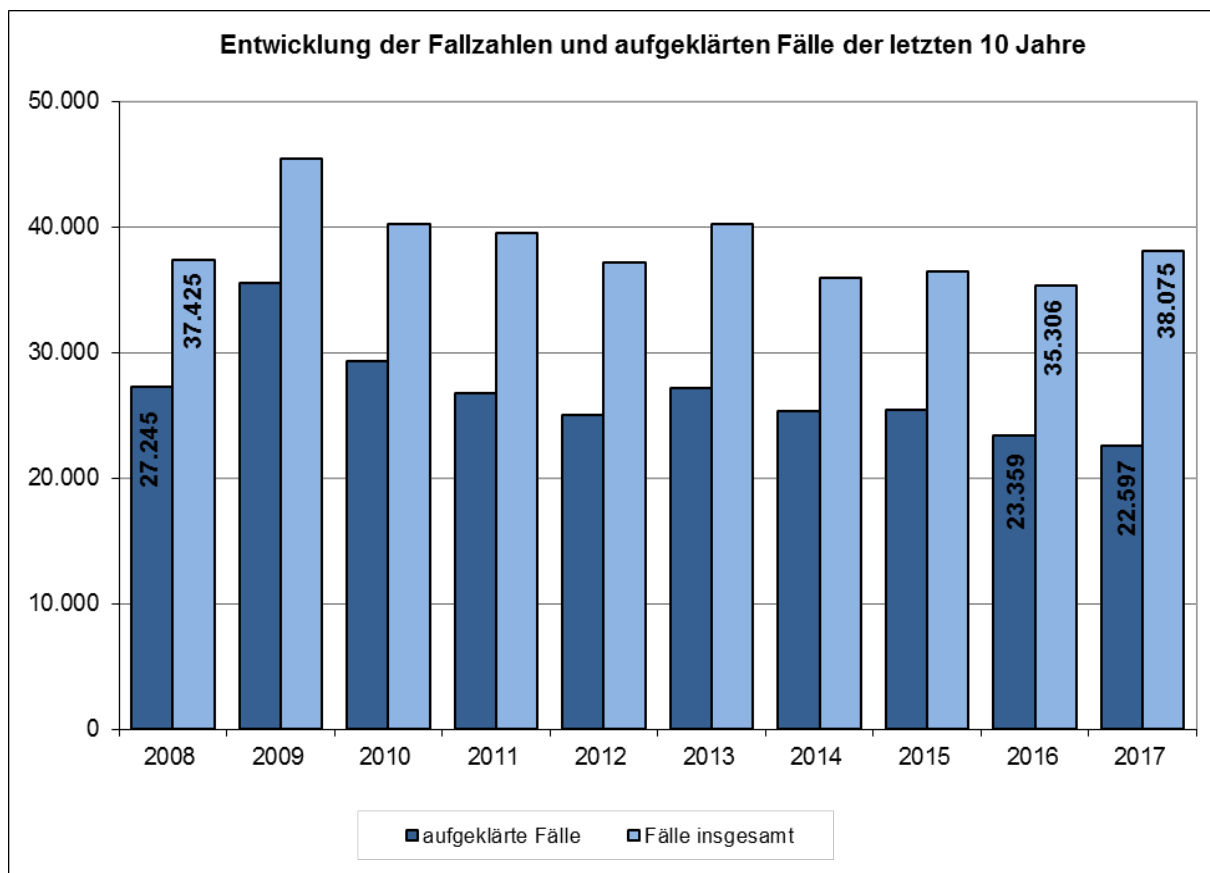
#### 4.14 Vermögens- und Fälschungsdelikte (500000)

##### Fallentwicklung, Aufklärung und Häufigkeitszahl

Der Anteil der Vermögens- und Fälschungsdelikte (einschließlich Versuche) an der Gesamtkriminalität betrug 16,9% (Vorjahr 14,8%).

Im Jahr 2017 wurden 32.825 vollendete (86,2%) und 5.250 versuchte (13,8%) Vermögens- und Fälschungsdelikte registriert.

	Fälle	Zu- / Abnahme		Aufklärung		Häufigkeitszahl	Bevölkerung am 31.12. des Vorjahres
		absolut	in %	Fälle	in %		
2008	37.425	-1.306	-3,4	27.245	72,8	2.114	1.770.629
2009	45.399	7.974	21,3	35.512	78,2	2.562	1.772.100
2010	40.239	-5.160	-11,4	29.283	72,8	2.268	1.774.224
2011	39.506	-733	-1,8	26.722	67,6	2.211	1.786.448
2012	37.204	-2.302	-5,8	25.052	67,3	2.068	1.798.836
2013	40.210	3.006	8,1	27.159	67,5	2.319	1.734.272
2014	35.907	-4.303	-10,7	25.303	70,5	2.056	1.746.342
2015	36.459	552	1,5	25.401	69,7	2.068	1.762.791
2016	35.306	-1.153	-3,2	23.359	66,2	1.975	1.787.408
<b>2017</b>	<b>38.075</b>	<b>2.769</b>	<b>7,8</b>	<b>22.597</b>	<b>59,3</b>	<b>2.103</b>	<b>1.810.438</b>



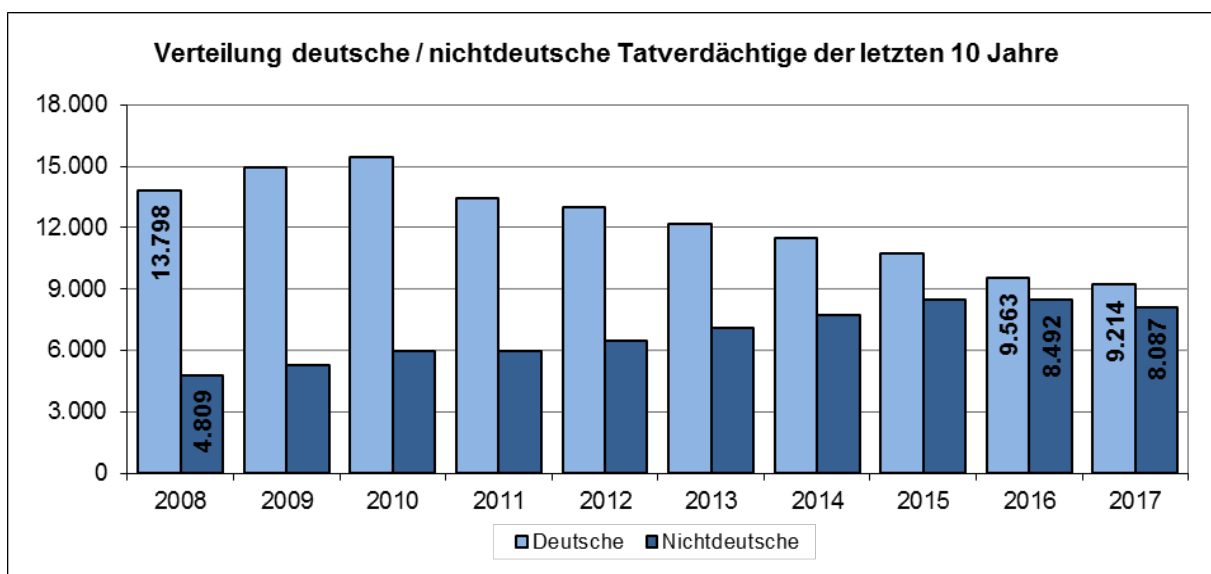
**Tatverdächtige bei Vermögens- und Fälschungsdelikten**

Zu den 22.597 aufgeklärten Fällen wurden 17.301 Tatverdächtige ermittelt. Die Verteilung auf die einzelnen Altersgruppen im Langzeitvergleich:

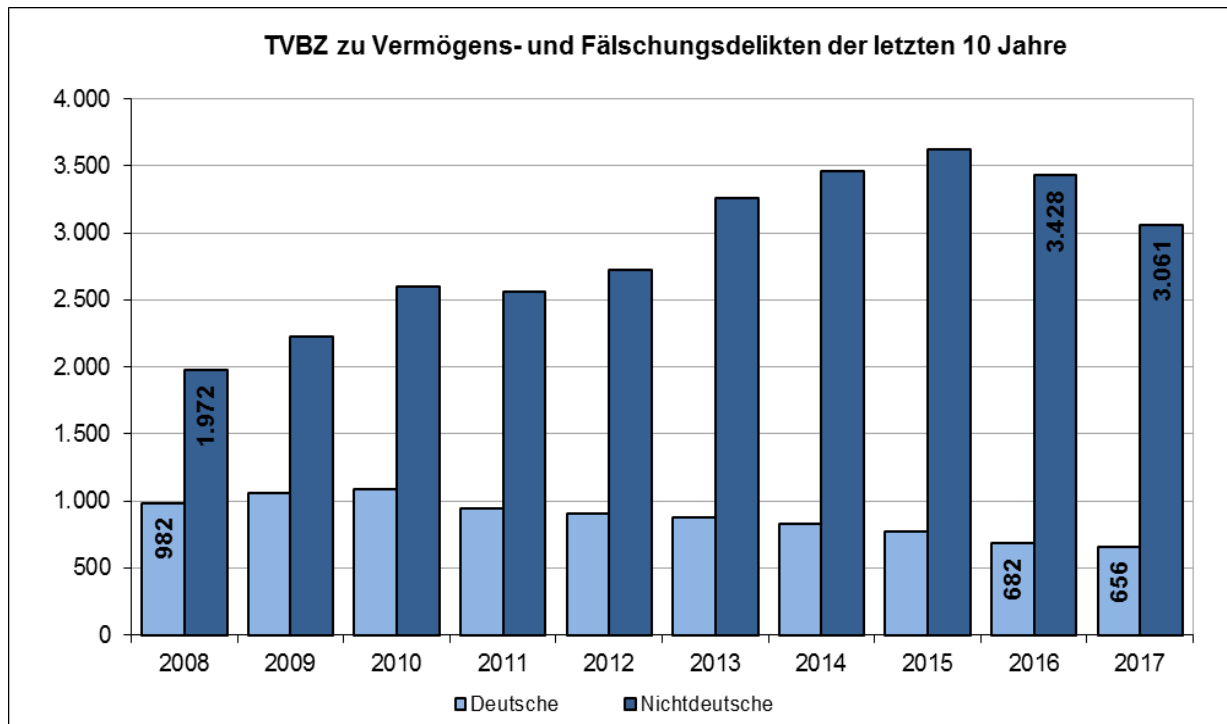
	Tatverdächtige insgesamt					
	Tatverdächtige gesamt	Kinder	Jugend- liche	Heran- wachsende	bis unter 21 Jahre	Erwach- sene
2008	18.607	180	1.643	2.128	3.951	14.656
2009	20.231	171	1.665	2.346	4.182	16.049
2010	21.431	107	1.522	2.461	4.090	17.341
2011	19.419	96	1.427	2.067	3.590	15.829
2012	19.447	85	1.382	2.071	3.538	15.909
2013	19.293	111	1.393	1.920	3.424	15.869
2014	19.264	126	1.467	2.019	3.612	15.652
2015	19.174	122	1.488	2.095	3.705	15.469
2016	18.055	86	1.284	1.974	3.344	14.711
<b>2017</b>	<b>17.301</b>	<b>127</b>	<b>1.258</b>	<b>1.886</b>	<b>3.271</b>	<b>14.030</b>

Unter den 17.301 ermittelten Tatverdächtigen des Jahres 2017 waren 8.087 (46,7%) Nichtdeutsche.

	nichtdeutsche Tatverdächtige					
	insgesamt	Kinder	Jugend- liche	Heran- wachsende	bis unter 21 Jahre	Erwach- sene
2008	4.809	76	410	476	962	3.847
2009	5.260	52	430	533	1.015	4.245
2010	5.966	28	451	590	1.069	4.897
2011	5.949	39	426	563	1.028	4.921
2012	6.456	36	430	610	1.076	5.380
2013	7.087	34	507	713	1.254	5.833
2014	7.759	55	646	833	1.534	6.225
2015	8.453	78	721	1.028	1.827	6.626
2016	8.492	47	615	1.005	1.667	6.825
<b>2017</b>	<b>8.087</b>	<b>64</b>	<b>506</b>	<b>957</b>	<b>1.527</b>	<b>6.560</b>



Die **Tatverdächtigenbelastungszahlen** (siehe Hinweis Seite 32) für Deutsche und Nichtdeutsche (jeweils für Tatverdächtige insgesamt):



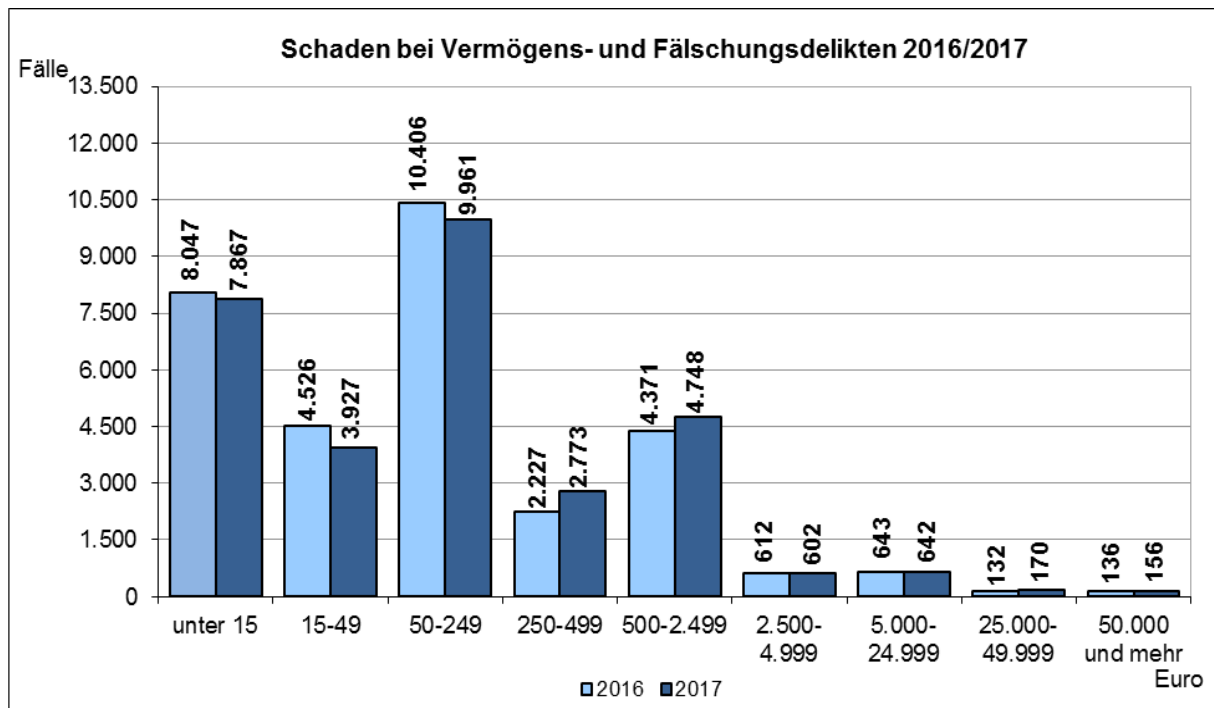
### Schaden bei Vermögens- und Fälschungsdelikten

Im Jahr 2017 entstand ein Gesamtschaden in Höhe von 147.862.688 Euro (Vorjahr 80.657.072 Euro). Das sind 54,2% (Vorjahr 38,4%) des Schadens an der Gesamtkriminalität.

Pro vollendetem Fall betrug der durchschnittliche Schaden 4.794 Euro (Vorjahr 2.593 Euro).

Ist ein Schaden nicht zu beziffern, wird ein ideeller Schaden von 1 Euro registriert. Dies erklärt auch den hohen Anteil der Schäden bis unter 15 Euro.

Verteilung der vollendeten Fälle auf die einzelnen Schadensgruppen:



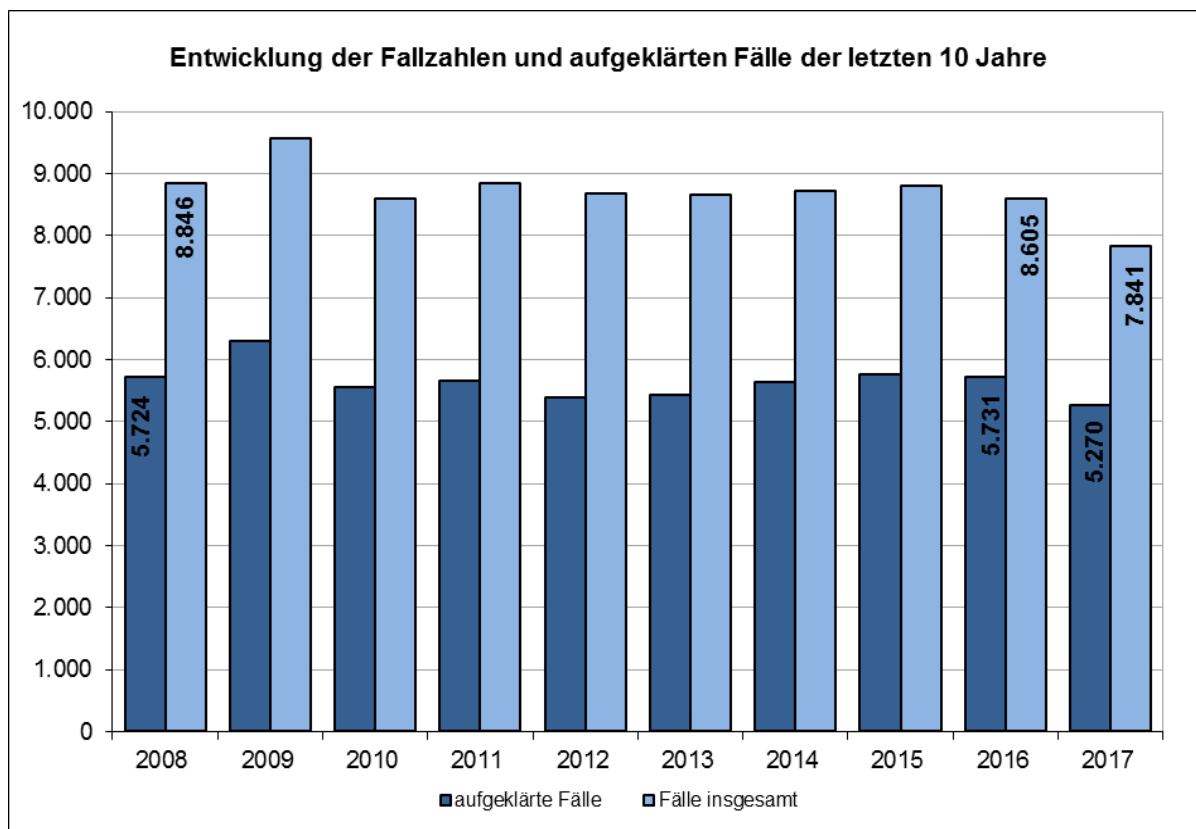
## 4.15 Gewaltkriminalität (892000)<sup>25</sup>

### Fallentwicklung, Aufklärung und Häufigkeitszahl

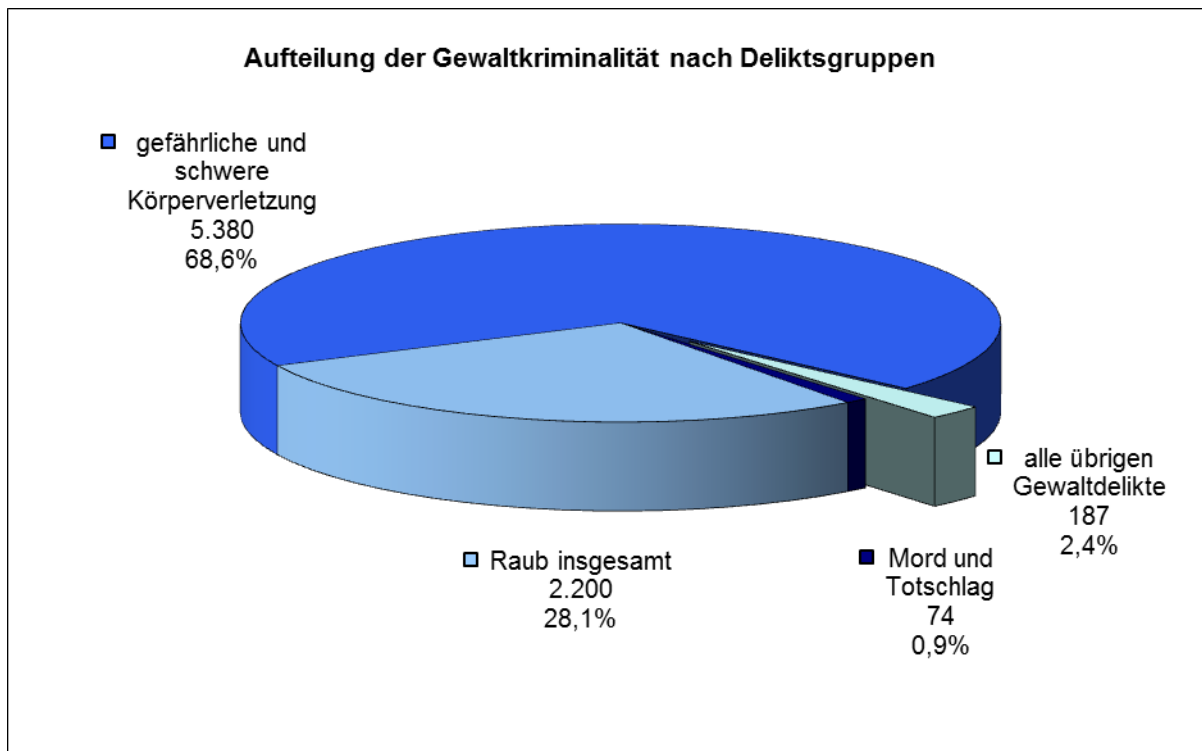
Der Anteil der Gewaltkriminalität (einschließlich Versuche) an der Gesamtkriminalität lag 2017 bei 3,5% und nahm im Vergleich zum Vorjahr (3,6%) geringfügig ab.

Im Jahr 2017 wurden 6.715 vollendete (85,6%) und 1.126 versuchte (14,4%) der Gewaltkriminalität zuzurechnende Delikte registriert.

	Fälle	Zu- / Abnahme		Aufklärung		Häufigkeitszahl	Bevölkerung am 31.12. des Vorjahres
		absolut	in %	Fälle	in %		
2008	8.846	-20	-0,2	5.724	64,7	500	1.770.629
2009	9.574	728	8,2	6.307	65,9	540	1.772.100
2010	8.608	-966	-10,1	5.549	64,5	485	1.774.224
2011	8.851	243	2,8	5.664	64,0	495	1.786.448
2012	8.680	-171	-1,9	5.396	62,2	483	1.798.836
2013	8.665	-15	-0,2	5.435	62,7	500	1.734.272
2014	8.727	62	0,7	5.632	64,5	500	1.746.342
2015	8.815	88	1,0	5.763	65,4	500	1.762.791
2016	8.605	-210	-2,4	5.731	66,6	481	1.787.408
<b>2017</b>	<b>7.841</b>	<b>-764</b>	<b>-8,9</b>	<b>5.270</b>	<b>67,2</b>	<b>433</b>	<b>1.810.438</b>



<sup>25</sup> Zur Gewaltkriminalität zählen Mord, Totschlag, Tötung auf Verlangen, Vergewaltigung, sexuelle Nötigung im besonders schweren Fall einschließlich mit Todesfolge, Raub, räuberische Erpressung, räuberischer Angriff auf Kraftfahrer, Körperverletzung mit Todesfolge, gefährliche und schwere Körperverletzung, Verstümmelung weiblicher Genitalien, erpresserischer Menschenraub, Geiselnahme sowie Angriff auf den Luft- und Seeverkehr.

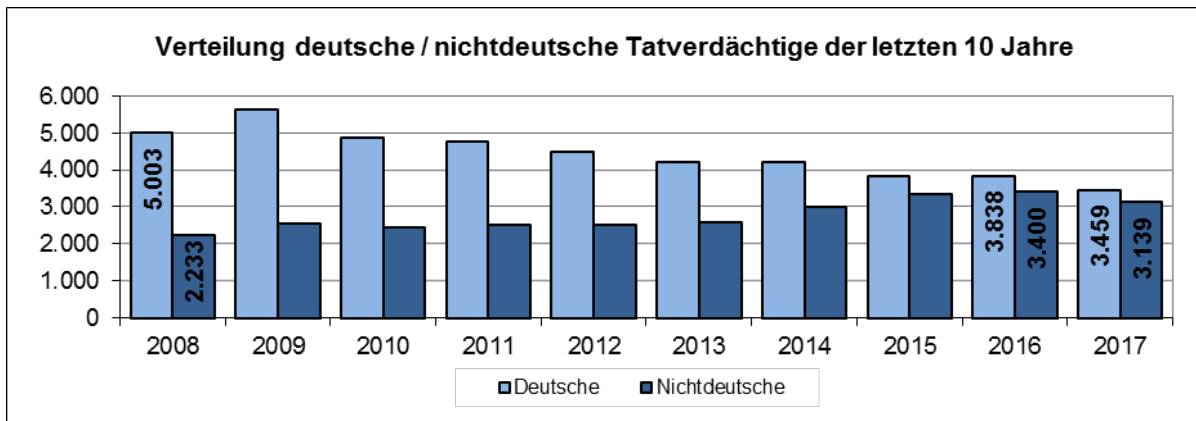
**Struktur der 7.841 Fälle Gewaltkriminalität****Tatverdächtige bei Gewaltkriminalität**

Zu den 5.270 aufgeklärten Fällen wurden 6.598 Tatverdächtige ermittelt. Die Verteilung auf die einzelnen Altersgruppen im Langzeitvergleich:

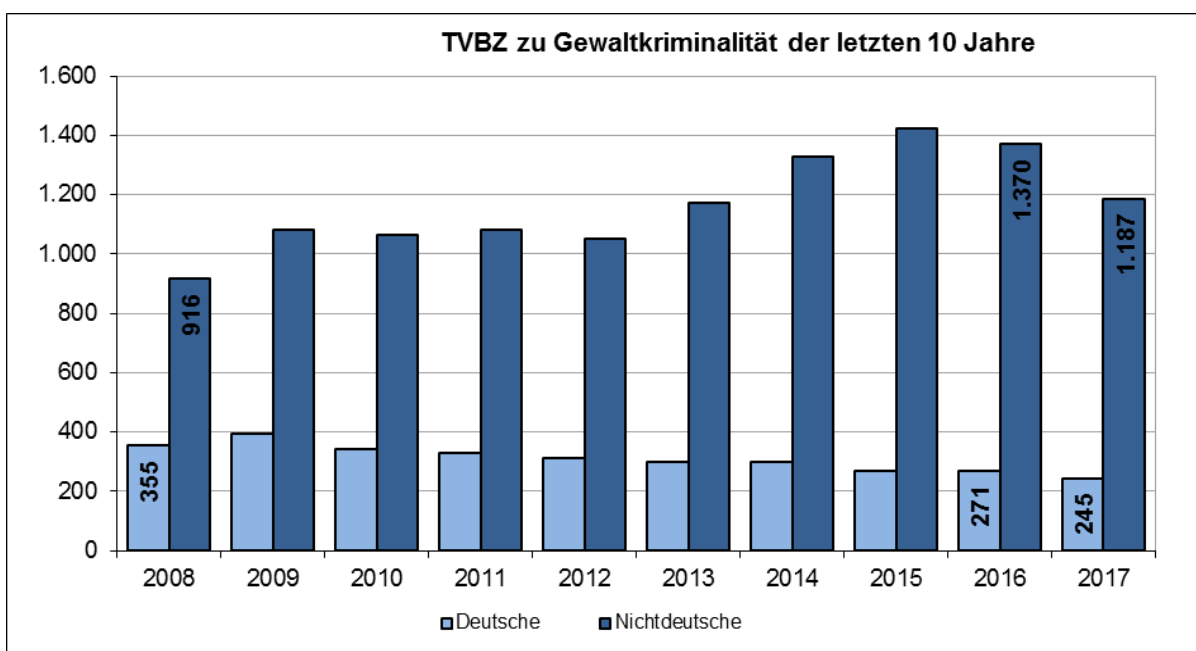
	Tatverdächtige insgesamt					
	Tatverdächtige gesamt	Kinder	Jugend- liche	Heran- wachsende	bis unter 21 Jahre	Erwach- sene
2008	7.236	479	1.306	1.097	2.882	4.354
2009	8.176	521	1.483	1.250	3.254	4.922
2010	7.320	485	1.194	1.075	2.754	4.566
2011	7.274	518	1.087	982	2.587	4.687
2012	6.978	444	853	941	2.238	4.740
2013	6.776	428	819	899	2.146	4.630
2014	7.211	483	910	853	2.246	4.965
2015	7.159	446	943	845	2.234	4.925
2016	7.238	377	919	883	2.179	5.059
<b>2017</b>	<b>6.598</b>	<b>342</b>	<b>685</b>	<b>777</b>	<b>1.804</b>	<b>4.794</b>

Unter den 6.598 ermittelten Tatverdächtigen des Jahres 2017 waren 3.139 (47,6%) Nichtdeutsche.

	nichtdeutsche Tatverdächtige					
	insgesamt	Kinder	Jugendliche	Heranwachsende	bis unter 21 Jahre	Erwachsene
2008	2.233	126	345	266	737	1.496
2009	2.562	138	407	294	839	1.723
2010	2.447	167	398	292	857	1.590
2011	2.525	140	378	276	794	1.731
2012	2.502	124	292	298	714	1.788
2013	2.565	110	318	321	749	1.816
2014	2.989	126	415	314	855	2.134
2015	3.330	143	479	423	1.045	2.285
2016	3.400	92	422	429	943	2.457
<b>2017</b>	<b>3.139</b>	<b>87</b>	<b>257</b>	<b>401</b>	<b>745</b>	<b>2.394</b>

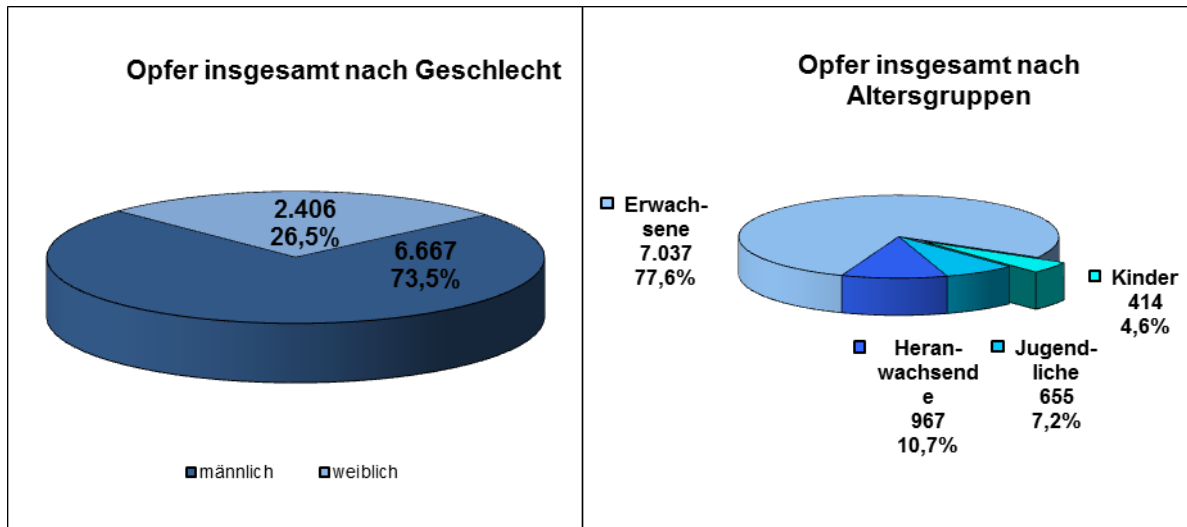


Die **Tatverdächtigenbelastungszahlen** (siehe Hinweis Seite 32) für Deutsche und Nichtdeutsche (jeweils für Tatverdächtige insgesamt):



### Opfer bei Gewaltkriminalität

Im Jahr 2017 wurden zu den 7.841 Fällen 9.073 Opfer registriert, die sich wie folgt zusammensetzen:

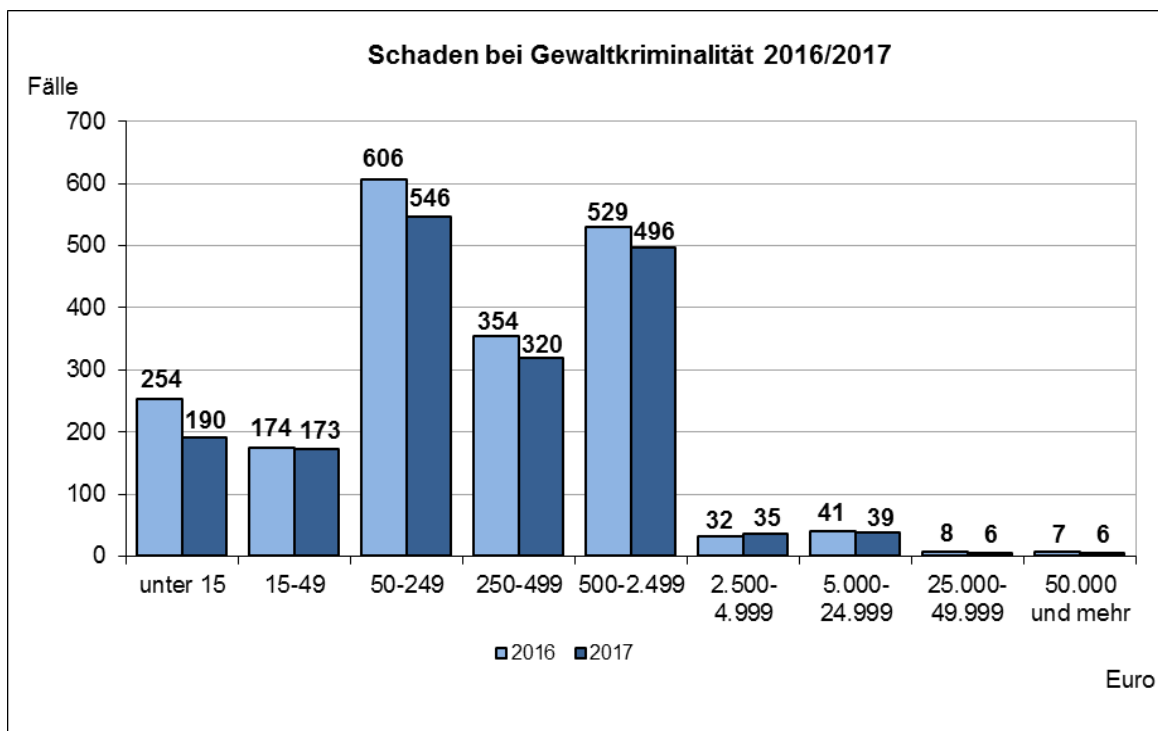


### Schaden bei Gewaltkriminalität<sup>26</sup>

Im Jahr 2017 entstand ein Gesamtschaden von 1.952.374 Euro (Vorjahr 2.071.064 Euro). Das sind 0,7% (Vorjahr 1,0%) des Schadens an der Gesamtkriminalität.

Pro vollendetem Fall betrug der durchschnittliche Schaden 1.078 Euro (Vorjahr 1.033 Euro).

Verteilung der vollendeten Fälle auf die einzelnen Schadensgruppen:



<sup>26</sup> Eine Schadenserfassung erfolgt nur bei einzelnen Gewaltdelikten (Raub, Raubmord).



## 4.16 Rauschgiftkriminalität (891000)<sup>27</sup>

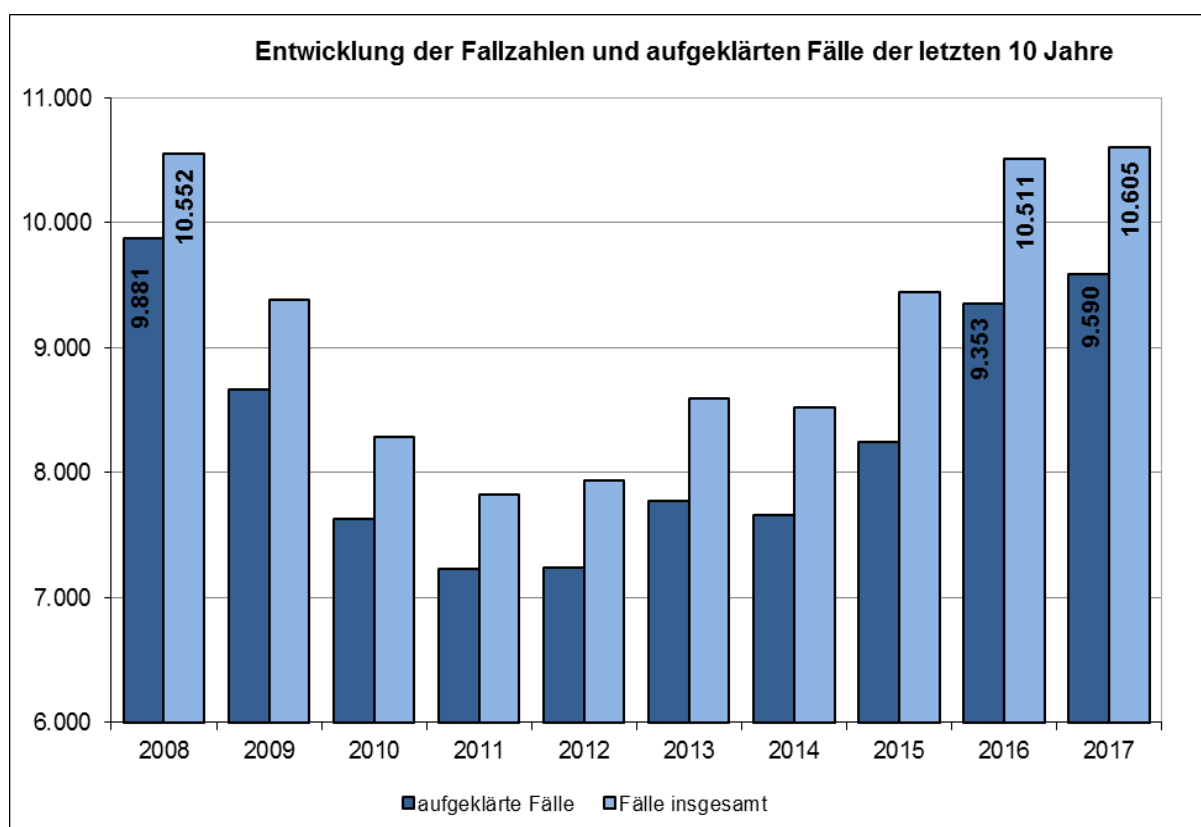
### Fallentwicklung, Aufklärung und Häufigkeitszahlen

Der Anteil der Rauschgiftkriminalität (einschl. Versuche) an der Gesamtkriminalität stieg auf 4,7% (Vorjahr 4,4%).

Im Jahr 2017 wurden 10.256 vollendete (96,7%) und 349 versuchte (3,3%) der Rauschgiftkriminalität zuzurechnende Delikte registriert.

Die Fallzahl stieg gegenüber dem Vorjahr leicht um 94 Fälle (0,9%) an.

	Fälle	Zu- / Abnahme		Aufklärung		Häufigkeitszahl	Bevölkerung am 31.12. des Vorjahres
		absolut	in %	Fälle	in %		
2008	10.552	-320	-2,9	9.881	93,6	596	1.770.629
2009	9.380	-1.172	-11,1	8.668	92,4	529	1.772.100
2010	8.282	-1.098	-11,7	7.633	92,2	467	1.774.224
2011	7.823	-459	-5,5	7.233	92,5	438	1.786.448
2012	7.935	112	1,4	7.239	91,2	441	1.798.836
2013	8.589	654	8,2	7.770	90,5	495	1.734.272
2014	8.522	-67	-0,8	7.663	89,9	488	1.746.342
2015	9.450	928	10,9	8.245	87,2	536	1.762.791
2016	10.511	1.061	11,2	9.353	89,0	588	1.787.408
<b>2017</b>	<b>10.605</b>	<b>94</b>	<b>0,9</b>	<b>9.590</b>	<b>90,4</b>	<b>586</b>	<b>1.810.438</b>



<sup>27</sup> Unter dem Summenschlüssel 891000 für Rauschgiftkriminalität werden Rauschgiftdelikte insgesamt (Schlüssel 730000) sowie die direkte Beschaffungskriminalität (Schlüssel 891100) gezählt. Zur direkten Beschaffungskriminalität zählen: Raub zur Erlangung von Betäubungsmitteln (Schlüssel 218000), Fälschung zur Erlangung von Betäubungsmitteln (Schlüssel 542000) und Diebstahl insgesamt zur Erlangung von Betäubungsmitteln (Schlüssel \*700\*; dazu zählen die Schlüssel \*71000 [aus Apotheken], \*72000 [aus Arztpraxen], \*73000 [aus Krankenhäusern], \*74000 [bei Herstellern und Großhändlern] und \*75000 [von Rezeptformularen zur Erlangung von Betäubungsmitteln]).

**Struktur der Rauschgiftkriminalität**

Unter dem Begriff Rauschgiftkriminalität wurden nach den einzelnen Straftatengruppen aufgeschlüsselt erfasst:

Schl.-zahl	Straftat/Deliktsbereich	Fälle		Zu-/Abnahme	
		2016	2017	Anzahl	in %
<b>891000</b>	<b>Rauschgiftkriminalität insgesamt</b>	<b>10.511</b>	<b>10.605</b>	<b>94</b>	<b>0,9</b>
730000	Rauschgiftdelikte insgesamt	10.484	10.586	102	1,0
542000	Fälschung zur Erlangung von BtM	7	7	0	0,0
*7****	Diebstahl insgesamt von BtM	18	8	-10	-55,6
218000	Raub zur Erlangung von BtM	2	4	2	100,0

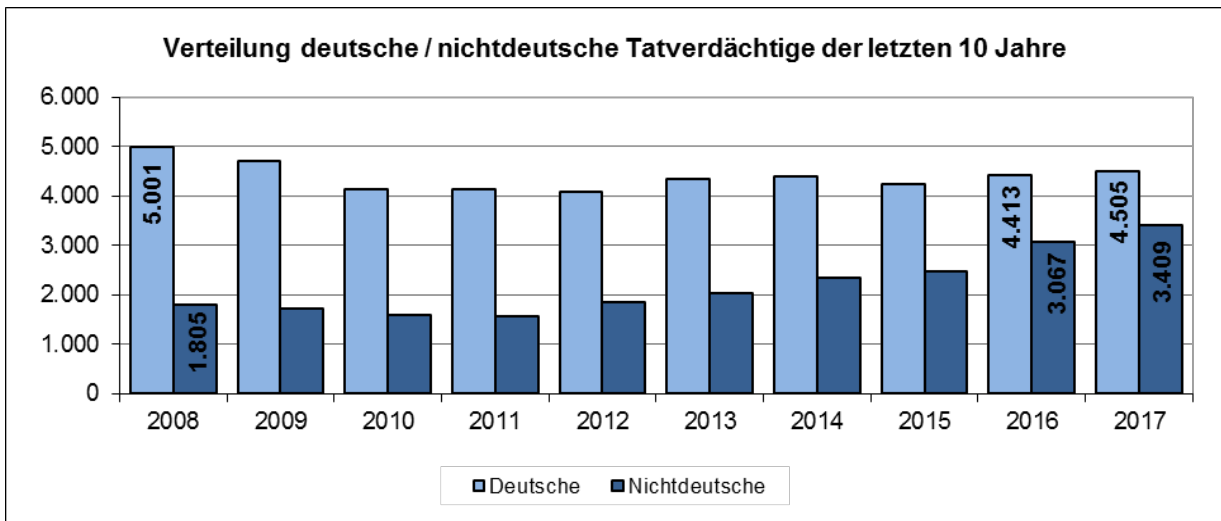
**Tatverdächtige bei Rauschgiftkriminalität**

Zu den 9.590 aufgeklärten Fällen wurden 7.914 Tatverdächtige ermittelt. Die Verteilung auf die einzelnen Altersgruppen im Langzeitvergleich:

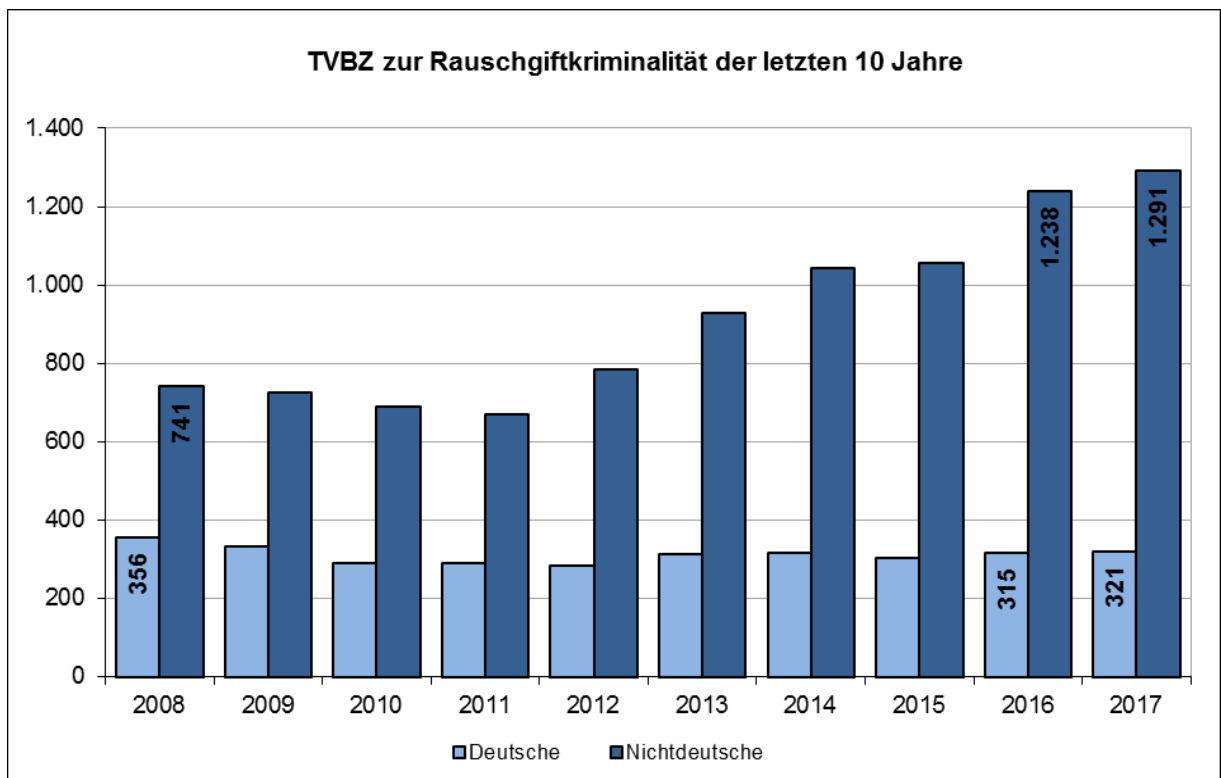
	Tatverdächtige insgesamt					
	Tatverdächtige gesamt	Kinder	Jugend- liche	Heran- wachsende	bis unter 21 Jahre	Erwach- sene
2008	6.806	13	483	916	1.412	5.394
2009	6.421	17	569	875	1.461	4.960
2010	5.711	20	521	754	1.295	4.416
2011	5.707	17	487	686	1.190	4.517
2012	5.945	19	634	770	1.423	4.522
2013	6.377	19	703	915	1.637	4.740
2014	6.730	24	801	985	1.810	4.920
2015	6.701	25	742	985	1.752	4.949
2016	7.480	18	683	1.167	1.868	5.612
<b>2017</b>	<b>7.914</b>	<b>25</b>	<b>680</b>	<b>1.226</b>	<b>1.931</b>	<b>5.983</b>

Unter den 7.914 ermittelten Tatverdächtigen des Jahres 2017 waren 3.409 (43,1%) Nichtdeutsche.

	nichtdeutsche Tatverdächtige					
	insgesamt	Kinder	Jugend- liche	Heran- wachsende	bis unter 21 Jahre	Erwach- sene
2008	1.805	3	79	202	284	1.521
2009	1.713	4	97	189	290	1.423
2010	1.585	3	80	177	260	1.325
2011	1.558	4	89	155	248	1.310
2012	1.863	4	121	193	318	1.545
2013	2.023	5	156	263	424	1.599
2014	2.340	5	180	321	506	1.834
2015	2.464	7	197	341	545	1.919
2016	3.067	3	168	480	651	2.416
<b>2017</b>	<b>3.409</b>	<b>1</b>	<b>186</b>	<b>533</b>	<b>720</b>	<b>2.689</b>



Die **Tatverdächtigenbelastungszahlen** (siehe Hinweis Seite 32) für Deutsche und Nichtdeutsche (jeweils für Tatverdächtige insgesamt):



## **5 Anhänge**

Straftatenkatalog  
Summenschlüssel  
Tabellenanhänge

## Straftatenkatalog

Gültig ab: 01.01.2017

### ***Erläuterung zu den Buchstaben in der zweiten bis vierten Spalte:***

N	=	kein Erfassungsschlüssel
J	=	Erfassungsschlüssel
S	=	bei den mit „S“ gekennzeichneten Delikten ist die Schadenshöhe zu erfassen
O	=	bei den mit „O“ gekennzeichneten Delikten sind Angaben über das Opfer notwendig

### Erläuterungen zur Systematik der Schlüsselzahlen:

Die Straftaten werden seit 01.01.2008 sechsstellig verschlüsselt. Die erste Stelle kennzeichnet eine der Obergruppen (z. B. 0xxxxx Straftaten gegen das Leben, 3xxxxx einfache Diebstähle). Ab der zweiten Stelle ist eine Gliederung nach dem Strafrecht getroffen, die sich ggf. bis in die vierte Stelle fortsetzt. Bereits ab der dritten Stelle kann eine Untergliederungen nach kriminologischen Gesichtspunkten erfolgen, die sich ggf. auch bis in die vierte Stelle fortsetzt. Eine Feingliederung der Delikte erfolgt ggf. in der 5. und 6. Stelle.

Delikt	Bedeutungstext	Gesetz	Schaden	Opfer	Geltung des Schlüssels: "Nur Ausgabe" "Erfassung u. Ausg."
-----	Straftaten insgesamt				Nur Ausgabe
000000	Straftaten gegen das Leben				Nur Ausgabe
010000	Mord § 211 StGB				Nur Ausgabe
010079	Sonstiger Mord	§ 211 StGB	N	J	Erfassung
011000	Mord im Zusammenhang mit Raubdelikten	§ 211 StGB	J	J	Erfassung
012000	Mord im Zusammenhang mit Sexualdelikten	§ 211 StGB	N	J	Erfassung
020000	Totschlag und Tötung auf Verlangen §§ 212, 213, 216 StGB				Nur Ausgabe
020010	Totschlag § 212 StGB	§ 212 StGB	N	J	Erfassung
020020	Minderschwerer Totschlag § 213 StGB	§ 213 StGB	N	J	Erfassung
020030	Tötung auf Verlangen § 216 StGB	§ 216 StGB	N	J	Erfassung
030000	Fahrlässige Tötung (nicht i.V.m. VU; ohne §§ 309, 312, 319 StGB)	§ 222 StGB	N	J	Erfassung
040000	Abbruch der Schwangerschaft §§ 218, 218b, 218c, 219a, 219b StGB				Nur Ausgabe
040010	Schwangerschaftsabbruch § 218 StGB	§ 218 StGB	N	N	Erfassung
040020	Schwangerschaftsabbruch ohne ärztliche Feststellung, unrichtige ärztliche Feststellung § 218b StGB	§ 218b StGB	N	N	Erfassung
040030	Ärztliche Pflichtverletzung § 218c StGB	§ 218c StGB	N	N	Erfassung
040040	Werbung für den Abbruch der Schwangerschaft § 219a StGB	§ 219a StGB	N	N	Erfassung
040050	Inverkehrbringen von Mitteln Schwangerschaftsabbruch § 219b StGB	§ 219b StGB	N	N	Erfassung
050000	Geschäftsmäßige Förderung der Selbsttötung § 217 StGB	§ 217 StGB	N	N	Erfassung
100000	Straftaten gegen die sexuelle Selbstbestimmung				Nur Ausgabe
110000	Straftaten gegen die sexuelle Selbstbestimmung §§ 174, 174a, 174b, 174c, 177, 178, 184i, 184j StGB				Nur Ausgabe
111000	Vergewaltigung und sexuelle Nötigung/Übergriffe §§ 177 Abs. 1 bis 4, 6 bis 8, 178 StGB				Nur Ausgabe
111100	Vergewaltigung überfallartig (Einzeltäter) § 177 Abs. 6 Nr. 1, Abs. 7 und 8 StGB	§ 177 (6) 1, (7), (8) StGB	N	J	Erfassung
111200	Vergewaltigung überfallartig (durch Gruppen) gemäß § 177 Abs. 6 Nr. 2, Abs. 7 und 8 StGB	§ 177 (6) 2, (7), (8) StGB	N	J	Erfassung
111300	Vergewaltigung durch Gruppen § 177 Abs. 6 Nr. 2, Abs. 7, 8 StGB	§ 177 (6) 2, (7), (8) StGB	N	J	Erfassung
111400	Sonstige Straftaten § 177 Abs. 6 Nr. 1, Abs. 7 und 8 StGB	§ 177 (6) 1; (7), (8) StGB	N	J	Erfassung
111500	Sexueller Übergriff, sexuelle Nötigung und Vergewaltigung mit Todesfolge § 178 StGB	§ 178 StGB	N	J	Erfassung
111600	Sexuelle Übergriffe § 177 Abs. 1 bis 4 und 7 bis 9 StGB	§ 177 (1)-(4), (7)-(9) StGB	N	J	Erfassung
112000	Sonstige sexuelle Nötigung § 177 Abs. 5, 7, 8 und Abs. 9 StGB	§ 177 (5), (7), (8), (9) StGB	N	J	Erfassung
113000	Sexueller Missbrauch von Schutzbefohlenen pp. unter Ausnutzung einer Amtsstellung oder eines Vertrauensverhältnisses §§ 174, 174a-c StGB				Nur Ausgabe
113010	Sexueller Missbrauch von Schutzbefohlenen ab 14 Jahren § 174 StGB	§ 174 StGB	N	J	Erfassung
113020	Sexueller Missbrauch von Gefangenen/Verwahrten usw. ab 14 Jahren § 174a StGB	§ 174a StGB	N	J	Erfassung
113030	Sexueller Missbrauch - Ausnutzung einer Amtsstellung zum Nachteil von Personen ab 14 Jahren § 174b StGB	§ 174b StGB	N	J	Erfassung
113040	Sexueller Missbrauch - Ausnutzung eines Beratungs-/Behandlungs-/Betreuungsverhältnisses zum Nachteil von Personen ab 14 Jahren § 174c StGB	§ 174c StGB	N	J	Erfassung
114000	Sexuelle Belästigung § 184i StGB	§ 184i StGB	N	J	Erfassung
115000	Straftaten aus Gruppen § 184j StGB	§ 184j StGB	N	J	Erfassung

Delikt	Bedeutungstext	Gesetz	Schaden	Opfer	Geltung des Schlüssels: "Nur Ausgabe" "Erfassung u. Ausg."
130000	Sexueller Missbrauch §§ 176, 176a, 176b, 182, 183, 183a StGB				Nur Ausgabe
131000	Sexueller Missbrauch von Kindern §§ 176, 176a, 176b StGB				Nur Ausgabe
131010	Sexuelle Handlungen § 176 Abs. 5 StGB	§ 176 (5) StGB	N	J	Erfassung
131100	Sexuelle Handlungen § 176 Abs. 1 und 2 StGB	§ 176 (1), (2) StGB	N	J	Erfassung
131200	Exhibitionistische/sexuelle Handlungen vor Kindern § 176 Abs. 4 Nr. 1 StGB	§ 176 (4) 1 StGB	N	J	Erfassung
131300	Sexuelle Handlungen § 176 Abs. 4 Nr. 2 StGB	§ 176 (4) 2 StGB	N	J	Erfassung
131400	Einwirken auf Kinder § 176 Abs. 4 Nr. 3 und 4 StGB	§ 176 (4) 3, 4 StGB	N	J	Erfassung
131500	Vollzug des Beischlafs mit einem Kind oder Vornahme einer ähnlichen sexuellen Handlung nach § 176a Abs. 2 Nr. 1 StGB	§ 176a (2) 1 StGB	N	J	Erfassung
131600	Schwerer sexueller Missbrauch von Kindern zur Herstellung und Verbreitung pornographischer Schriften § 176a Abs. 3 StGB	§ 176a (3) StGB	N	J	Erfassung
131700	Sonstiger schwerer sexueller Missbrauch von Kindern § 176a StGB	§ 176a (1), (2) 2, 3, (5) StGB	N	J	Erfassung
131800	Sexueller Missbrauch von Kindern mit Todesfolge § 176b StGB	§ 176b StGB	N	J	Erfassung
132000	Exhibitionistische Handlungen und Erregung öffentlichen Ärgernisses §§ 183, 183a StGB				Nur Ausgabe
132010	Exhibitionistische Handlungen § 183 StGB	§ 183 StGB	N	J	Erfassung
132020	Erregung öffentlichen Ärgernisses § 183a StGB	§ 183a StGB	N	J	Erfassung
133000	Sexueller Missbrauch von Jugendlichen § 182 StGB	§ 182 StGB	N	J	Erfassung
134000	Sexueller Missbrauch Widerstandsunfähiger § 179 StGB	§ 179 StGB	N	J	Erfassung
140000	Ausnutzen sexueller Neigung §§ 180, 180a, 181a, 184, 184a, 184b, 184c, 184d, 184e, 184f, 184g StGB				Nur Ausgabe
140010	Ausübung der verbotenen Prostitution § 184f StGB	§ 184f StGB	N	N	Erfassung
140020	Jugendgefährdende Prostitution § 184g StGB	§ 184g StGB	N	N	Erfassung
141000	Förderung sexueller Handlungen Minderjähriger oder Ausbeuten von Prostituierten §§ 180, 180a StGB				Nur Ausgabe
141100	Förderung sexueller Handlungen Minderjähriger § 180 StGB	§ 180 StGB	N	J	Erfassung
141200	Ausbeuten von Prostituierten § 180a StGB	§ 180a StGB	N	J	Erfassung
142000	Zuhälterei § 181a StGB	§ 181a StGB	N	J	Erfassung
143000	Verbreitung pornographischer Schriften (Erzeugnisse) gemäß §§ 184, 184a, 184b, 184c, 184d, 184e StGB				Nur Ausgabe
143010	Sonstige Verbreitung pornographischer Schriften (Erzeugnisse) § 184 StGB	§ 184 (1) 3, 3a, 4, 6, 7, 8, 9 StGB	N	N	Erfassung
143020	Verbreitung gewalt- oder tierpornographischer Schriften § 184a StGB	§ 184a StGB	N	N	Erfassung
143030	Zugänglichmachung pornographischer Inhalte mittels Rundfunk oder Telemedien § 184d StGB	§ 184d StGB	N	N	Erfassung
143040	Veranstaltung und Besuch kinder- und jugendpornographischer Darbietungen § 184e StGB	§ 184e StGB	N	N	Erfassung
143100	Verbreitung pornographischer Schriften (Erzeugnisse) an Personen unter 18 Jahren § 184 Abs. 1 Nr. 1, 2, 5 StGB	§ 184 (1) 1, 2, 5 StGB	N	N	Erfassung
143200	Verbreitung, Erwerb, Besitz und Herstellung kinderpornographischer Schriften § 184b StGB				Nur Ausgabe
143210	Verbreitung, Erwerb, Besitz und Herstellung von Kinderpornographie § 184b Abs. 1 StGB				Nur Ausgabe
143211	Verbreitung von Kinderpornographie § 184b Abs. 1 Nr. 1 StGB	§ 184b (1) 1 StGB	N	N	Erfassung
143212	Besitzverschaffung für andere von Kinderpornographie § 184b Absatz 1 Nr. 2 StGB	§ 184b (1) 2 StGB	N	N	Erfassung
143213	Herstellung auch ohne Verbreitungsabsicht von Kinderpornographie mit tatsächlichem Geschehen § 184b Abs. 1 Nr. 3 StGB	§ 184b (1) 3 StGB	N	N	Erfassung
143214	Herstellung mit Verbreitungsabsicht von Kinderpornographie § 184b Abs. 1 Nr. 4 StGB	§ 184b (1) 4 StGB	N	N	Erfassung
143220	Verbreitung und Herstellung von Kinderpornographie gewerbs-/bandenmäßig gemäß § 184b Abs. 2 StGB	§ 184b (2) StGB	N	N	Erfassung
143230	Besitz oder sich Verschaffen von Kinderpornographie § 184b Abs. 3 StGB	§ 184b (3) StGB	N	N	Erfassung

Delikt	Bedeutungstext	Gesetz	Schaden	Opfer	Geltung des Schlüssels: "Nur Ausgabe" "Erfassung u. Ausg."
143500	Verbreitung, Erwerb, Besitz und Herstellung jugendporonographischer Schriften § 184c StGB				Nur Ausgabe
143510	Verbreitung, Erwerb, Besitz und Herstellung von Jugendpornographie § 184c Abs. 1 StGB				Nur Ausgabe
143511	Verbreitung von Jugendpornographie § 184c Abs. 1 Nr. 1 StGB	§ 184c (1) 1 StGB	N	N	Erfassung
143512	Besitzverschaffung für andere von Jugendpornographie § 184c Absatz 1 Nr. 2 StGB	§ 184c (1) 2 StGB	N	N	Erfassung
143513	Herstellung auch ohne Verbreitungsabsicht von Jugendpornographie mit tatsächlichem Geschehen § 184c Abs. 1 Nr. 3 StGB	§ 184c (1) 3 StGB	N	N	Erfassung
143514	Herstellung mit Verbreitungsabsicht von Jugendpornographie § 184c Abs. 1 Nr. 4 StGB	§ 184c (1) 4 StGB	N	N	Erfassung
143520	Verbreitung und Herstellung von Jugendpornographie gewerbs-/bandenmäßig § 184c Abs. 2 StGB	§ 184c (2) StGB	N	N	Erfassung
143530	Besitz oder sich Verschaffen von Jugendpornographie § 184c Abs. 3 StGB	§ 184c (3) StGB	N	N	Erfassung



Delikt	Bedeutungstext	Gesetz	Schaden	Opfer	Geltung des Schlüssels: "Nur Ausgabe" "Erfassung u. Ausg."
200000	Rohheitsdelikte und Straftaten gegen die persönliche Freiheit				Nur Ausgabe
210000	Raub, räuberische Erpressung und räuberischer Angriff auf Kraftfahrer §§ 249-252, 255, 316a StGB				Nur Ausgabe
210010	Sonstiger Raub § 249 StGB	§ 249 StGB	J	J	Erfassung
210020	Sonstiger schwerer Raub § 250 StGB	§ 250 StGB	J	J	Erfassung
210030	Sonstiger Raub mit Todesfolge § 251 StGB	§ 251 StGB	J	J	Erfassung
210040	Räuberischer Diebstahl § 252 StGB	§ 252 StGB	J	J	Erfassung
210050	Sonstige räuberische Erpressung § 255 StGB	§ 255 StGB	J	J	Erfassung
211000	Raub, räuberische Erpressung auf Geldinstitute, Postfilialen und -agenturen				Nur Ausgabe
211100	Raubüberfälle auf Geldinstitute (Banken/Sparkassen)				Nur Ausgabe
211110	Raub auf Geldinstitute (Banken/Sparkassen) § 249 StGB	§ 249 StGB	J	J	Erfassung
211120	Schwerer Raub auf Geldinstitute (Banken/Sparkassen) § 250 StGB	§ 250 StGB	J	J	Erfassung
211130	Raub mit Todesfolge auf Geldinstitute (Banken/Sparkassen) § 251 StGB	§ 251 StGB	J	J	Erfassung
211150	Räuberische Erpressung gegen Geldinstitute (Banken/Sparkassen) § 255 StGB	§ 255 StGB	J	J	Erfassung
211200	Raub auf Postfilialen und -agenturen				Nur Ausgabe
211210	Raub auf Postfilialen und -agenturen § 249 StGB	§ 249 StGB	J	J	Erfassung
211220	Schwerer Raub auf Postfilialen und -agenturen § 250 StGB	§ 250 StGB	J	J	Erfassung
211230	Raub mit Todesfolge auf Postfilialen und -agenturen § 251 StGB	§ 251 StGB	J	J	Erfassung
211250	Räuberische Erpressung gegen Postfilialen und -agenturen § 255 StGB	§ 255 StGB	J	J	Erfassung
212000	Raubüberfälle auf sonstige Zahlstellen und Geschäfte				Nur Ausgabe
212010	Raub auf sonstige Zahlstellen oder Geschäfte § 249 StGB	§ 249 StGB	J	J	Erfassung
212020	Schwerer Raub auf sonstige Zahlstellen oder Geschäfte § 250 StGB	§ 250 StGB	J	J	Erfassung
212030	Raub mit Todesfolge auf sonstige Zahlstellen oder Geschäfte § 251 StGB	§ 251 StGB	J	J	Erfassung
212050	Räuberische Erpressung gegen sonstige Zahlstellen oder Geschäfte § 255 StGB	§ 255 StGB	J	J	Erfassung
212100	Raubüberfälle auf Spielhallen				Nur Ausgabe
212110	Raub auf Spielhallen § 249 StGB	§ 249 StGB	J	J	Erfassung
212120	Schwerer Raub auf Spielhallen § 250 StGB	§ 250 StGB	J	J	Erfassung
212130	Raub mit Todesfolge auf Spielhallen § 251 StGB	§ 251 StGB	J	J	Erfassung
212150	Räuberische Erpressung gegen Spielhallen § 255 StGB	§ 255 StGB	J	J	Erfassung
212200	Raubüberfälle auf Tankstellen				Nur Ausgabe
212210	Raub auf Tankstellen § 249 StGB	§ 249 StGB	J	J	Erfassung
212220	Schwerer Raub auf Tankstellen § 250 StGB	§ 250 StGB	J	J	Erfassung
212230	Raub mit Todesfolge auf Tankstellen § 251 StGB	§ 251 StGB	J	J	Erfassung
212250	Räuberische Erpressung gegen Tankstellen § 255 StGB	§ 255 StGB	J	J	Erfassung
213000	Raubüberfälle auf Geld- und Werttransporte				Nur Ausgabe
213100	Raubüberfälle auf Geld- und Kassenboten				Nur Ausgabe
213110	Raub auf Geld- und Kassenboten § 249 StGB	§ 249 StGB	J	J	Erfassung
213120	Schwerer Raub auf Geld- und Kassenboten § 250 StGB	§ 250 StGB	J	J	Erfassung
213130	Raub mit Todesfolge auf Geld- und Kassenboten § 251 StGB	§ 251 StGB	J	J	Erfassung
213150	Räuberische Erpressung gegen Geld- und Kassenboten § 255 StGB	§ 255 StGB	J	J	Erfassung
213200	Raubüberfälle auf Spezialgeldtransportfahrzeuge				Nur Ausgabe
213210	Raub auf Spezialgeldtransportfahrzeuge § 249 StGB	§ 249 StGB	J	J	Erfassung
213220	Schwerer Raub auf Spezialgeldtransportfahrzeuge § 250 StGB	§ 250 StGB	J	J	Erfassung
213230	Raub mit Todesfolge auf Spezialgeldtransportfahrzeuge § 251 StGB	§ 251 StGB	J	J	Erfassung
213250	Räuberische Erpressung gegen Spezialgeldtransportfahrzeuge § 255 StGB	§ 255 StGB	J	J	Erfassung
214000	Räuberischer Angriff auf Kraftfahrer § 316a StGB				Nur Ausgabe
214079	Räuberischer Angriff auf sonstige Kraftfahrer	§ 316a StGB	J	J	Erfassung
214100	Beraubung von Taxifahrern	§ 316a StGB	J	J	Erfassung

Delikt	Bedeutungstext	Gesetz	Schaden	Opfer	Geltung des Schlüssels: "Nur Ausgabe" "Erfassung u. Ausg."
216000	Handtaschenraub				Nur Ausgabe
216010	Handtaschenraub gemäß § 249 StGB	§ 249 StGB	J	J	Erfassung
216020	Handtaschenraub gemäß § 250 StGB	§ 250 StGB	J	J	Erfassung
216030	Handtaschenraub mit Todesfolge § 251 StGB	§ 251 StGB	J	J	Erfassung
216050	Räuberische Erpressung bei Handtaschenraub § 255 StGB	§ 255 StGB	J	J	Erfassung
217000	Sonstige Raubüberfälle auf Straßen, Wegen oder Plätzen				Nur Ausgabe
217010	Sonstiger Raub auf Straßen, Wegen oder Plätzen § 249 StGB	§ 249 StGB	J	J	Erfassung
217020	Sonstiger schwerer Raub auf Straßen, Wegen oder Plätzen § 250 StGB	§ 250 StGB	J	J	Erfassung
217030	Sonstiger Raub mit Todesfolge auf Straßen, Wegen oder Plätzen § 251 StGB	§ 251 StGB	J	J	Erfassung
217050	Sonstige räuberische Erpressung auf Straßen, Wegen oder Plätzen § 255 StGB	§ 255 StGB	J	J	Erfassung
218000	Raub zur Erlangung von Betäubungsmitteln				Nur Ausgabe
218010	Raub zur Erlangung von Betäubungsmitteln § 249 StGB	§ 249 StGB	J	J	Erfassung
218020	Schwerer Raub zur Erlangung von Betäubungsmitteln § 250 StGB	§ 250 StGB	J	J	Erfassung
218030	Raub mit Todesfolge zur Erlangung von Betäubungsmitteln § 251 StGB	§ 251 StGB	J	J	Erfassung
218050	Räuberische Erpressung zur Erlangung von Betäubungsmitteln § 255 StGB	§ 255 StGB	J	J	Erfassung
219000	Raubüberfälle in Wohnungen				Nur Ausgabe
219010	Raub in Wohnungen § 249 StGB	§ 249 StGB	J	J	Erfassung
219020	Schwerer Raub in Wohnungen § 250 StGB	§ 250 StGB	J	J	Erfassung
219030	Raub mit Todesfolge in Wohnungen § 251 StGB	§ 251 StGB	J	J	Erfassung
219050	Räuberische Erpressung in Wohnungen § 255 StGB	§ 255 StGB	J	J	Erfassung
220000	Körperverletzung §§ 223-227, 229, 231 StGB				Nur Ausgabe
221000	Körperverletzung mit Todesfolge §§ 227, 231 StGB				Nur Ausgabe
221010	Körperverletzung mit Todesfolge § 227 StGB	§ 227 StGB	N	J	Erfassung
221020	Beteiligung an einer Schlägerei mit Todesfolge § 231 StGB	§ 231 StGB	N	J	Erfassung
222000	Gefährliche und schwere Körperverletzung, Verstümmelung weiblicher Genitalien §§ 224, 226, 226a, 231 StGB				Nur Ausgabe
222010	Sonstige Tatörtlichkeit bei gefährlicher Körperverletzung § 224 StGB	§ 224 StGB	N	J	Erfassung
222020	Sonstige Tatörtlichkeit bei schwerer Körperverletzung § 226 StGB	§ 226 StGB	N	J	Erfassung
222030	Sonstige Tatörtlichkeit bei Beteiligung an einer Schlägerei ohne Todesfolge § 231 StGB	§ 231 StGB	N	J	Erfassung
222040	Verstümmelung weiblicher Genitalien § 226a StGB	§ 226a StGB	N	J	Erfassung
222100	Gefährliche und schwere Körperverletzung auf Straßen, Wegen oder Plätzen				Nur Ausgabe
222110	Gefährliche Körperverletzung gemäß § 224 StGB auf Straßen, Wegen oder Plätzen	§ 224 StGB	N	J	Erfassung
222120	Schwere Körperverletzung auf Straßen, Wegen oder Plätzen § 226 StGB	§ 226 StGB	N	J	Erfassung
222130	Beteiligung an einer Schlägerei ohne Todesfolge auf Straßen, Wegen oder Plätzen § 231 StGB	§ 231 StGB	N	J	Erfassung
223000	Misshandlung von Schutzbefohlenen § 225 StGB				Nur Ausgabe
223001	Misshandlung Schutzbefohlener ab 14 Jahren § 225 StGB	§ 225 StGB	N	J	Erfassung
223100	Misshandlung von Kindern § 225 StGB	§ 225 StGB	N	J	Erfassung
224000	(Vorsätzliche einfache) Körperverletzung § 223 StGB	§ 223 StGB	N	J	Erfassung
225000	Fahrlässige Körperverletzung § 229 StGB	§ 229 StGB	N	J	Erfassung

Delikt	Bedeutungstext	Gesetz	Schaden	Opfer	Geltung des Schlüssels: "Nur Ausgabe" "Erfassung u. Ausg."
230000	Straftaten gegen die persönliche Freiheit §§ 232-233a, 234, 235, 236, 238, 239-239b, 240, 241, 316c StGB; davon				Nur Ausgabe
231000	Menschenraub, Entziehung Minderjähriger, Kinderhandel §§ 234, 235, 236 StGB				Nur Ausgabe
231100	Menschenraub § 234 StGB	§ 234 StGB	N	J	Erfassung
231200	Entziehung Minderjähriger § 235 StGB	§ 235 StGB	N	J	Erfassung
231300	Kinderhandel § 236 StGB	§ 236 StGB	N	J	Erfassung
232000	Nachstellung (Stalking), Freiheitsberaubung, Nötigung, Bedrohung §§ 238, 239, 240, 241 StGB				Nur Ausgabe
232100	Freiheitsberaubung § 239 StGB	§ 239 StGB	N	J	Erfassung
232200	Nötigung § 240 StGB				Nur Ausgabe
232201	Nötigung im Straßenverkehr g§ 240 Abs. 1 StGB	§ 240 (1) StGB	N	J	Erfassung
232279	Sonstige Nötigung § 240 Abs. 1 und 4 StGB	§ 240 (1) (4) StGB	N	J	Erfassung
232300	Bedrohung § 241 StGB	§ 241 StGB	N	J	Erfassung
232400	Nachstellung (Stalking) § 238 StGB				Nur Ausgabe
232410	Nachstellung (Stalking) § 238, Abs. 1 StGB	§ 238 (1) StGB	N	J	Erfassung
232420	Nachstellung (Stalking) § 238, Abs. 2 StGB	§ 238 (2) StGB	N	J	Erfassung
232430	Nachstellung (Stalking) § 238, Abs. 3 StGB	§ 238 (3) StGB	N	J	Erfassung
232500	Zwangsheirat § 237 StGB	§ 237 StGB	N	J	Erfassung
233000	Erpresserischer Menschenraub § 239a StGB				Nur Ausgabe
233079	Sonstiger erpresserischer Menschenraub	§ 239a StGB	J	J	Erfassung
233100	Erpresserischer Menschenraub i.V.m. Raubüberfall auf Geldinstitute, Postfilialen und -agenturen	§ 239a StGB	J	J	Erfassung
233200	Erpresserischer Menschenraub i.V.m. Raubüberfall auf sonstige Zahlstellen und Geschäfte	§ 239a StGB	J	J	Erfassung
233300	Erpresserischer Menschenraub i.V.m. Raubüberfall auf Geld- und Werttransporte	§ 239a StGB	J	J	Erfassung
234000	Geiselnahme § 239b StGB				Nur Ausgabe
234079	Sonstige Geiselnahme	§ 239b StGB	J	J	Erfassung
234100	Geiselnahme i.V.m. Raubüberfall auf Geldinstitute, Postfilialen und -agenturen	§ 239b StGB	J	J	Erfassung
234200	Geiselnahme i.V.m. Raubüberfall auf sonstige Zahlstellen und Geschäfte	§ 239b StGB	J	J	Erfassung
234300	Geiselnahme i.V.m. Raubüberfall auf Geld- und Werttransporte	§ 239b StGB	J	J	Erfassung
235000	Angriff auf den Luft- und Seeverkehr § 316c StGB	§ 316c StGB	N	N	Erfassung
236000	Menschenhandel zum Zweck der sexuellen Ausbeutung § 232 StGB davon				Nur Ausgabe
236100	Menschenhandel zum Zweck der sexuellen Ausbeutung § 232 Abs. 1 StGB	§ 232 (1) StGB	N	J	Erfassung
236200	Menschenhandel zum Nachteil von Kindern zum Zweck der sexuellen Ausbeutung § 232 Abs. 3 Nr. 1 StGB	§ 232 (3) 1 StGB	N	J	Erfassung
236300	Menschenhandel zum Zweck der sexuellen Ausbeutung § 232 Abs. 3 Nr. 2 StGB	§ 232 (3) 2 StGB	N	J	Erfassung
236400	Gewerbs- oder bandenmäßiger Menschenhandel zum Zweck der sexuellen Ausbeutung § 232 Abs. 3 Nr. 3 StGB	§ 232 (3) 3 StGB	N	J	Erfassung
236500	Menschenhandel zum Zweck der sexuellen Ausbeutung § 232 Abs. 4	§ 232 (4) StGB	N	J	Erfassung

Delikt	Bedeutungstext	Gesetz	Schaden	Opfer	Geltung des Schlüssels: "Nur Ausgabe" "Erfassung u. Ausg."
237000	Menschenhandel zum Zweck der Ausbeutung der Arbeitskraft § 233 StGB				Nur Ausgabe
237100	Menschenhandel zum Zweck der Ausbeutung der Arbeitskraft § 233 Abs. 1 StGB	§ 233 (1) StGB	N	J	Erfassung
237200	Menschenhandel zum Nachteil von Kindern zum Zweck der Ausbeutung der Arbeitskraft § 233 Abs. 3 mit Verweis auf § 232 Abs. 3 Nr. 1 StGB	§ 233 (3) m.V.a. § 232 (3) 1 StGB	N	J	Erfassung
237300	Menschenhandel zum Zweck der Ausbeutung der Arbeitskraft § 233 Abs. 3 mit Verweis auf § 232 Abs. 3 Nr. 2 StGB	§ 233 (3) m.V.a. § 232 (3) 2 StGB	N	J	Erfassung
237400	Gewerbs- oder bandenmäßiger Menschenhandel zum Zweck der Ausbeutung der Arbeitskraft § 233 Abs. 3 mit Verweis auf § 232 Abs. 3 Nr. 3 StGB	§ 233 (3) m.V.a. § 232 (3) 3 StGB	N	J	Erfassung
237500	Menschenhandel zum Zweck der Ausbeutung der Arbeitskraft § 233 Abs. 3 mit Verweis auf § 232 Abs. 4 StGB	§ 233 (3) m.V.a. § 232 (4) StGB	N	J	Erfassung
238000	Förderung des Menschenhandels § 233a StGB				Nur Ausgabe
238100	Förderung des Menschenhandels § 233a Abs. 1 StGB i.V.m. Menschenhandel zum Zweck der sexuellen Ausbeutung (§ 232 StGB)	§ 233a (1) i.V.m. § 232 StGB	N	J	Erfassung
238200	Förderung des Menschenhandels § 233a Abs. 1 StGB i.V.m. Menschenhandel zum Zweck der Ausbeutung der Arbeitskraft (§ 233 StGB)	§ 233a (1) i.V.m. § 233 StGB	N	J	Erfassung
238300	Förderung des Menschenhandels § 233a Abs. 2 StGB i.V.m. Menschenhandel zum Zweck der sexuellen Ausbeutung (§ 232 StGB)	§ 233a (2) i.V.m. § 232 StGB	N	J	Erfassung
238400	Förderung des Menschenhandels § 233a Abs. 2 StGB i.V.m. Menschenhandel zum Zweck der Ausbeutung der Arbeitskraft (§ 233 StGB)	§ 233a (2) i.V.m. § 233 StGB	N	J	Erfassung
239000	Menschenhandel, Zwangsprostitution, Zwangsarbeit, Ausbeutung der Arbeitskraft und Ausbeutung unter Ausnutzung einer Freiheitsberaubung §§ 232, 232a, 232b, 233, 233a StGB				Nur Ausgabe
239100	Menschenhandel § 232 StGB				Nur Ausgabe
239110	Handel zum Zweck der Ausbeutung bei Ausübung der Prostitution, der Vornahme sex. Handlungen § 232 (1) Nr. 1a; (2); (3) Nr. 1 bis 3; (4) in Bezug auf (1) Nr. 1a StGB	§ 232 (1) 1a, (2), (3), (4) StGB	N	J	Erfassung
239120	Handel zum Zweck der Ausbeutung durch eine Beschäftigung § 232 (1) Nr. 1b; (2); (3) Nr. 1 bis 3; (4) in Bezug auf (1) Nr. 1b StGB	§ 232 (1) 1b, (2), (3), (4) StGB	N	J	Erfassung
239130	Handel zum Zweck der Ausbeutung bei der Ausübung der Bettelei § 232 (1) Nr. 1c; (2), (3) Nr. 1 bis 3; (4) in Bezug auf (1) Nr. 1c StGB	§ 232 (1) 1c, (2), (3), (4) StGB	N	J	Erfassung
239140	Handel zum Zweck der Ausbeutung bei der Begehung von mit Strafe bedrohten Handlungen § 232 (1) Nr. 1d; (2); (3) Nr. 1 bis 3; (4) in Bezug auf (1) Nr. 1d StGB	§ 232 (1) 1d, (2), (3), (4) StGB	N	J	Erfassung
239150	Handel zum Zweck des Haltens einer Person in Sklaverei, Leibeigenschaft Schuldknechtschaft o.ä. § 232 (1) Nr. 2; (2); (3) Nr. 1 bis 3; (4) in Bezug auf (1) Nr. 2 StGB	§ 232 (1) 2, (2), (3) 1-3, (4) StGB	N	J	Erfassung
239160	Handel zum Zweck der rechtswidrigen Organentnahme § 232 (1) Nr. 3; (2); (3) Nr. 1 bis 3; (4) in Bezug auf (1) Nr. 3 StGB	§ 232 (1) 3, (2), (3) 1-3, (4) StGB	N	J	Erfassung
239200	Zwangsprostitution § 232a StGB				Nur Ausgabe
239210	Veranlassen zur Aufnahme oder Fortsetzung der Prostitution oder zu sexuellen Handlungen, durch die eine Person ausgebeutet wird § 232a Abs. 1 bis 5 StGB	§ 232a (1-5) StGB	N	J	Erfassung
239220	Entgeltliche Inanspruchnahme sexueller Handlungen eines Menschenhandelsopfers unter Ausnutzung der Zwangslage oder Hilflosigkeit § 232a Abs. 6 StGB	§ 232a (6) StGB	N	J	Erfassung
239300	Zwangsarbeit § 232b StGB				Nur Ausgabe
239310	Veranlassen zur Aufnahme einer ausbeuterischen Beschäftigung § 232b (1) Nr. 1; (2) in Bezug auf (1), Nr. 1; (3) Nr. 1; (4) Nr. 1 StGB	§ 232b (1) 1, (2), (3) 1, (4) 1 StGB	N	J	Erfassung
239320	Veranlassen sich in Sklaverei, Leibeigenschaft, Schuldknechtschaft o.ä. zu begeben § 232b (1) Nr. 2; (2) in Bezug auf (1), Nr. 2; (3) Nr. 2; (4) Nr. 2 StGB	§ 232b (1) 2, (2), (3) 2, (4) 2 StGB	N	J	Erfassung
239330	Veranlassen zur Aufnahme oder Fortsetzung der Bettelei, durch die die Person ausgebeutet wird § 232b (1) Nr. 3; (2) in Bezug auf (1) Nr. 3; (3) Nr. 3; (4) Nr. 3 StGB	§ 232b (1) 3, (2), (3) 3, (4) 3 StGB	N	J	Erfassung

Delikt	Bedeutungstext	Gesetz	Schaden	Opfer	Geltung des Schlüssels: "Nur Ausgabe" "Erfassung u. Ausg."
239400	Ausbeutung der Arbeitskraft § 233 StGB				Nur Ausgabe
239410	Ausbeutung durch eine Beschäftigung § 233 (1) Nr. 1; (2); (3) in Fällen von (1) Nr. 1; (4); (5) in Bezug auf (1) Nr. 1 StGB	§ 233 (1) 1, (2), (3), (4), (5) StGB	N	J	Erfassung
239420	Ausbeutung bei der Ausübung der Bettelei § 233 (1) Nr. 2; (2); (3) in Fällen von (1) Nr. 2; (4) in Bezug auf (1), Nr. 2 StGB	§ 233 (1) 2, (2), (3), (4) StGB	N	J	Erfassung
239430	Ausbeutung bei der Begehung von mit Strafe bedrohten Handlungen § 233 (1) Nr. 3; (2); (3) in Fällen von (1) Nr. 3; (4) in Bezug auf (1) Nr. 3 StGB	§ 233 (1) 3, (2), (3), (4) StGB	N	J	Erfassung
239500	Ausbeutung unter Ausnutzung einer Freiheitsberaubung § 233a StGB				Nur Ausgabe
239510	Ausbeutung bei Ausübung der Prostitution § 233a (1) Nr. 1; (2),(3);(4) in Bezug auf (1) Nr. 1 StGB	§ 233a (1) 1, (2), (3), (4) StGB	N	J	Erfassung
239520	Ausbeutung durch eine Beschäftigung nach § 232 (1) Satz 2 StGB (gem. § 233a (1) Nr. 2; (2); (3); (4) in Bezug auf (1) Nr. 2 StGB)	§ 233a (1) 2, (2), (3), (4) StGB	N	J	Erfassung
239530	Ausbeutung bei der Ausübung der Bettelei § 233a (1), Nr. 3; (2); (3); (4) in Bezug auf (1) Nr. 3 StGB	§ 233a (1) 3, (2), (3), (4) StGB	N	J	Erfassung
239540	Ausbeutung bei der Begehung von mit Strafe bedrohten Handlungen § 233a (1) Nr. 4; (2); (3); (4) in Bezug auf (1) Nr. 4 StGB	§ 233a (1) 4, (2), (3), (4) StGB	N	J	Erfassung

Delikt	Bedeutungstext	Gesetz	Schaden	Opfer	Geltung des Schlüssels: "Nur Ausgabe" "Erfassung u. Ausg."
300000	Sonstiger einfacher Diebstahl §§ 242, 247, 248a-c StGB				Nur Ausgabe
300010	Sonstiger Diebstahl ohne erschwerende Umstände	§ 242, 247, 248a StGB	J	N	Erfassung
300040	Unbefugter Gebrauch eines sonstigen Fahrzeuges	§ 248b StGB	J	N	Erfassung
300050	Entziehung elektrischer Energie	§ 248c StGB	J	N	Erfassung
300100	Sonstiger einfacher Diebstahl von Kraftwagen einschl. unbefugter Ingebrauchnahme				Nur Ausgabe
300110	Sonstiger Diebstahl von Kraftwagen ohne erschwerende Umstände	§§ 242; 247	J	N	Erfassung
300140	Sonstiger unbefugter Gebrauch von Kraftwagen	§ 248b StGB	J	N	Erfassung
300200	Sonstiger einfacher Diebstahl von Mopeds und Krafträdern einschl. unbefugter Ingebrauchnahme				Nur Ausgabe
300210	Sonstiger Diebstahl von Mopeds und Krafträdern ohne erschwerende Umstände	§§ 242; 247	J	N	Erfassung
300240	Sonstiger unbefugter Gebrauch von Mopeds und Krafträdern	§ 248b StGB	J	N	Erfassung
300300	Sonstiger einfacher Diebstahl von Fahrrädern einschl. unbefugter Ingebrauchnahme				Nur Ausgabe
300310	Sonstiger Diebstahl von Fahrrädern ohne erschwerende Umstände	§§ 242; 247; 248a	J	N	Erfassung
300340	Sonstiger unbefugter Gebrauch von Fahrrädern	§ 248b StGB	J	N	Erfassung
300400	Diebstahl von Schusswaffen	§§ 242; 247	J	N	Erfassung
300500	Diebstahl von unbaren Zahlungsmitteln	§§ 242; 247	J	N	Erfassung
300700	Diebstahl von/aus Automaten	§§ 242; 247; 248a	J	N	Erfassung
300800	Diebstahl von Antiquitäten, Kunst- und sakralen Gegenständen	§§ 242; 247	J	N	Erfassung
305000	Diebstahl Sonstiges Gut in/aus Banken, Sparkassen, Postfilialen und -agenturen und dgl.	§§ 242; 248a	J	N	Erfassung
305500	Diebstahl von unbaren Zahlungsmitteln in/aus Banken, Sparkassen, Postfilialen und -agenturen und dgl.	§§ 242; 247	J	N	Erfassung
310000	Diebstahl Sonstiges Gut in/aus Dienst-, Büro-, Fabrikations-, Werkstatt- und Lagerräumen	§§ 242; 247; 248a	J	N	Erfassung
310100	Diebstahl von Kraftwagen in/aus Dienst-, Büro-, Fabrikations-, Werkstatt- und Lagerräumen	§§ 242; 247	J	N	Erfassung
310200	Diebstahl von Mopeds und Krafträdern in/aus Dienst-, Büro-, Fabrikations-, Werkstatt- und Lagerräumen	§§ 242; 247	J	N	Erfassung
310300	Diebstahl von Fahrrädern in/aus Dienst-, Büro-, Fabrikations-, Werkstatt- und Lagerräumen	§§ 242; 247; 248a	J	N	Erfassung
310400	Diebstahl von Schusswaffen in/aus Dienst-, Büro-, Fabrikations-, Werkstatt- und Lagerräumen	§§ 242; 247	J	N	Erfassung
310500	Diebstahl von unbaren Zahlungsmitteln in/aus Dienst-, Büro-, Fabrikations-, Werkstatt- und Lagerräumen	§§ 242; 247	J	N	Erfassung
310700	Diebstahl von/aus Automaten in/aus Dienst-, Büro-, Fabrikations-, Werkstatt- und Lagerräumen	§§ 242; 247; 248a	J	N	Erfassung
310800	Diebstahl von Antiquitäten, Kunst- und sakralen Gegenständen in/aus Dienst-, Büro-, Fabrikations-, Werkstatt- und Lagerräumen	§§ 242; 247	J	N	Erfassung

Delikt	Bedeutungstext	Gesetz	Schaden	Opfer	Geltung des Schlüssels: "Nur Ausgabe" "Erfassung u. Ausg."
315000	Diebstahl Sonstiges Gut in/aus Gaststätten, Kantinen, Hotels und Pensionen	§§ 242; 247; 248a	J	N	Erfassung
315500	Diebstahl von unbaren Zahlungsmitteln in/aus Gaststätten, Kantinen, Hotels und Pensionen	§§ 242; 247	J	N	Erfassung
315700	Diebstahl von/aus Automaten in/aus Gaststätten, Kantinen, Hotels und Pensionen	§§ 242; 247; 248a	J	N	Erfassung
325000	Diebstahl Sonstiges Gut in/aus Kiosken, Warenhäusern, Verkaufsräumen, Selbstbedienungsläden, Schaufenstern, Schaukästen und Vitrinen (Ladendiebstahl [326000] ist gesondert zu erfassen)	§§ 242, 247, 248a	J	N	Erfassung
325300	Diebstahl von Fahrrädern in/aus Kiosken, Warenhäusern, Verkaufsräumen, Selbstbedienungsläden, Schaufenstern, Schaukästen und Vitrinen (Ladendiebstahl [326300] ist gesondert zu erfassen)	§§ 242; 248a	J	N	Erfassung
325500	Diebstahl von unbaren Zahlungsmitteln in/aus Kiosken, Warenhäusern, Verkaufsräumen, Selbstbedienungsläden, Schaufenstern, Schaukästen und Vitrinen	§ 242	J	N	Erfassung
326000	Ladendiebstahl Sonstiges Gut	§§ 242; 248a	J	N	Erfassung
326300	Ladendiebstahl von Fahrrädern	§§ 242; 248a	J	N	Erfassung
335000	Diebstahl Sonstiges Gut in/aus Wohnungen	§§ 242; 247; 248a	J	N	Erfassung
335400	Diebstahl von Schusswaffen in/aus Wohnungen	§§ 242; 247	J	N	Erfassung
335500	Diebstahl von unbaren Zahlungsmitteln in/aus Wohnungen	§§ 242; 247	J	N	Erfassung
335800	Diebstahl von Antiquitäten, Kunst- und sakralen Gegenständen in/aus Wohnungen	§§ 242; 247	J	N	Erfassung
340000	Diebstahl Sonstiges Gut in/aus Boden-, Kellerräumen und Waschküchen	§§ 242; 247; 248a	J	N	Erfassung
340300	Diebstahl von Fahrrädern in/aus Boden-, Kellerräumen und Waschküchen	§§ 242; 247; 248a	J	N	Erfassung
345000	Diebstahl Sonstiges Gut in/aus überwiegend unbezogenen Neu- und Rohbauten, Baubuden und Baustellen	§§ 242; 247; 248a	J	N	Erfassung
345100	Diebstahl von Kraftwagen in/aus überwiegend unbezogenen Neu- und Rohbauten, Baubuden und Baustellen	§§ 242; 247	J	N	Erfassung
345500	Diebstahl von unbaren Zahlungsmitteln in/aus überwiegend unbezogenen Neu- und Rohbauten, Baubuden und Baustellen	§§ 242; 247	J	N	Erfassung
350000	Diebstahl Sonstiges Gut an/aus Kraftfahrzeugen	§§ 242; 247; 248a	J	N	Erfassung
350500	Diebstahl von unbaren Zahlungsmitteln an/aus Kraftfahrzeugen	§§ 242, 247	J	N	Erfassung
371000	Diebstahl von Betäubungsmitteln aus Apotheken	§§ 242; 247; 248a	J	N	Erfassung
372000	Diebstahl von Betäubungsmitteln aus Arztpraxen	§§ 242; 247; 248a	J	N	Erfassung
373000	Diebstahl von Betäubungsmitteln aus Krankenhäusern	§§ 242; 248a	J	N	Erfassung
374000	Diebstahl von Betäubungsmitteln bei Herstellern und Großhändlern	§§ 242; 248a	J	N	Erfassung
375000	Diebstahl von Rezeptformularen zur Erlangung von Betäubungsmitteln	§§ 242; 248a	J	N	Erfassung
390000	Einfacher Taschendiebstahl sonstiges Gut	§§ 242; 248a	J	N	Erfassung
390500	Einfacher Taschendiebstahl von unbaren Zahlungsmitteln	§ 242	J	N	Erfassung
391010	Diebstahl gem. § 242 StGB von Sportschiffen / Booten	§ 242 StGB	J	N	Erfassung
392010	Diebstahl gem. § 242 StGB von Außenbordmotoren	§ 242 StGB	J	N	Erfassung
393010	Diebstahl gem. § 242 StGB in/aus Sportschiffen / Booten	§ 242 StGB	J	N	Erfassung



Delikt	Bedeutungstext	Gesetz	Schaden	Opfer	Geltung des Schlüssels: "Nur Ausgabe" "Erfassung u. Ausg."
400000	Sonstiger schwerer Diebstahl §§ 243 - 244a StGB				Nur Ausgabe
400010	Sonstiger Diebstahl § 243 StGB	§ 243 StGB	J	N	Erfassung
400020	Sonstiger schwerer Diebstahl (ohne WED) §§ 244 Abs. 1 Nr. 1 und 2, 244a StGB	§§ 244 (1) 1, 2; 244a StGB	J	N	Erfassung
400100	Schwerer Diebstahl von Kraftwagen				Nur Ausgabe
400110	Diebstahl von Kraftwagen § 243 StGB	§ 243 StGB	J	N	Erfassung
400120	Diebstahl von Kraftwagen §§ 244 Abs. 1 Nr. 1 und 2, 244a StGB	§§ 244 (1) 1, 2; 244a StGB	J	N	Erfassung
400200	Schwerer Diebstahl von Mopeds und Krafträdern				Nur Ausgabe
400210	Diebstahl von Mopeds und Krafträdern § 243 StGB	§ 243 StGB	J	N	Erfassung
400220	Diebstahl von Mopeds und Krafträdern §§ 244 Abs. 1 Nr. 1 und 2, 244a StGB	§§ 244 (1) 1, 2; 244a StGB	J	N	Erfassung
400300	Schwerer Diebstahl von Fahrrädern				Nur Ausgabe
400310	Diebstahl von Fahrrädern § 243 StGB	§ 243 StGB	J	N	Erfassung
400320	Diebstahl von Fahrrädern §§ 244 Abs. 1 Nr. 1 und 2, 244a StGB	§§ 244 (1) 1, 2; 244a StGB	J	N	Erfassung
400400	Schwerer Diebstahl von Schusswaffen				Nur Ausgabe
400410	Diebstahl von Schusswaffen § 243 StGB	§ 243 StGB	J	N	Erfassung
400420	Diebstahl von Schusswaffen §§ 244 Abs. 1 Nr. 1 und 2, 244a StGB	§§ 244 (1) 1, 2; 244a StGB	J	N	Erfassung
400500	Schwerer Diebstahl von unbaren Zahlungsmitteln				Nur Ausgabe
400510	Diebstahl von unbaren Zahlungsmitteln § 243 StGB	§ 243 StGB	J	N	Erfassung
400520	Diebstahl von unbaren Zahlungsmitteln §§ 244 Abs. 1 Nr. 1 und 2, 244a StGB	§§ 244 (1) 1, 2; 244a StGB	J	N	Erfassung
400700	Schwerer Diebstahl von/aus Automaten				Nur Ausgabe
400710	Diebstahl von/aus Automaten § 243 StGB	§ 243 StGB	J	N	Erfassung
400720	Diebstahl von/aus Automaten §§ 244 Abs. 1 Nr. 1 und 2, 244a StGB	§§ 244 (1) 1, 2; 244a StGB	J	N	Erfassung
400800	Schwerer Diebstahl von Antiquitäten, Kunst- und sakralen Gegenständen				Nur Ausgabe
400810	Diebstahl von Antiquitäten, Kunst- und sakralen Gegenständen § 243 StGB	§ 243 StGB	J	N	Erfassung
400820	Diebstahl von Antiquitäten, Kunst- und sakralen Gegenständen §§ 244 Abs. 1 Nr. 1 und 2, 244a StGB	§§ 244 (1) 1, 2; 244a StGB	J	N	Erfassung
405000	Sonstiger - schwerer Diebstahl in/aus Banken, Sparkassen, Postfilialen und -agenturen und dgl.				Nur Ausgabe
405010	Sonstiger Diebstahl gem. § 243 StGB in/aus Banken, Sparkassen, Poststellen und dgl.	§ 243 StGB	J	N	Erfassung
405020	Sonstiger Diebstahl gem. §§ 244 Abs. 1 Nr. 1 und 2, 244a StGB in/aus Banken, Sparkassen, Poststellen und dgl.	§§ 244 (1) 1, 2; 244a StGB	J	N	Erfassung
410000	Sonstiger - besonders schwerer Diebstahl in/aus Dienst-, Büro-, Fabrikations-, Werkstatt- und Lagerräumen				Nur Ausgabe
410010	Sonstiger Diebstahl gem. § 243 StGB in/aus Büro-, Dienst-, Fabrikations-, Werkstatt- und Lagerräumen	§ 243 StGB	J	N	Erfassung
410020	Sonstiger Diebstahl gem. §§ 244 Abs. 1 Nr. 1 und 2, 244a StGB in/aus Büro-, Dienst-, Fabrikations-, Werkstatt- und Lagerräumen	§§ 244 (1) 1, 2; 244a StGB	J	N	Erfassung



Delikt	Bedeutungstext	Gesetz	Schaden	Opfer	Geltung des Schlüssels: "Nur Ausgabe" "Erfassung u. Ausg."
410100	- von Kraftwagen				Nur Ausgabe
410110	Diebstahl gem. § 243 StGB in/aus Büro-, Dienst-, Fabrikations-, Werkstatt- und Lagerräumen von Kraftwagen	§ 243 StGB	J	N	Erfassung
410120	Diebstahl gem. §§ 244 Abs. 1 Nr. 1 und 2, 244a StGB in/aus Büro-, Dienst-, Fabrikations-, Werkstatt- und Lagerräumen von Kraftwagen	§§ 244 (1) 1, 2; 244a StGB	J	N	Erfassung
410200	- von Mopeds und Krafträdern				Nur Ausgabe
410210	Diebstahl gem. § 243 StGB in/aus Büro-, Dienst-, Fabrikations-, Werkstatt- und Lagerräumen von Mopeds und Krafträdern	§ 243 StGB	J	N	Erfassung
410220	Diebstahl gem. §§ 244 Abs. 1 Nr. 1 und 2, 244a StGB in/aus Büro-, Dienst-, Fabrikations-, Werkstatt- und Lagerräumen von Mopeds und Krafträdern	§§ 244 (1) 1, 2; 244a StGB	J	N	Erfassung
410300	- von Fahrrädern				Nur Ausgabe
410310	Diebstahl gem. § 243 StGB in/aus Büro-, Dienst-, Fabrikations-, Werkstatt- und Lagerräumen von Fahrrädern	§ 243 StGB	J	N	Erfassung
410320	Diebstahl §§ 244 Abs. 1 Nr. 1 und 2, 244a StGB in/aus Büro-, Dienst-, Fabrikations-, Werkstatt- und Lagerräumen von Fahrrädern	§§ 244 (1) 1, 2; 244a StGB	J	N	Erfassung
410400	- von Schusswaffen				Nur Ausgabe
410410	Diebstahl gem. § 243 StGB in/aus Büro-, Dienst-, Fabrikations-, Werkstatt- und Lagerräumen von Schusswaffen	§ 243 StGB	J	N	Erfassung
410420	Diebstahl gem. §§ 244 Abs. 1 Nr. 1 und 2, 244a StGB in/aus Büro-, Dienst-, Fabrikations-, Werkstatt- und Lagerräumen von Schusswaffen	§§ 244 (1) 1, 2; 244a StGB	J	N	Erfassung
410500	- von unbaren Zahlungsmitteln				Nur Ausgabe
410510	Diebstahl gem. § 243 StGB in/aus Büro-, Dienst-, Fabrikations-, Werkstatt- und Lagerräumen von unbaren Zahlungsmitteln	§ 243 StGB	J	N	Erfassung
410520	Diebstahl gem. §§ 244 Abs. 1 Nr. 1 und 2, 244a StGB in/aus Büro-, Dienst-, Fabrikations-, Werkstatt- und Lagerräumen von unbaren Zahlungsmitteln	§§ 244 (1) 1, 2; 244a StGB	J	N	Erfassung
410700	- von/aus Automaten				Nur Ausgabe
410710	Diebstahl gem. § 243 StGB in/aus Büro-, Dienst-, Fabrikations-, Werkstatt- und Lagerräumen von/aus Automaten	§ 243 StGB	J	N	Erfassung
410720	Diebstahl gem. §§ 244 Abs. 1 Nr. 1 und 2, 244a StGB in/aus Büro-, Dienst-, Fabrikations-, Werkstatt- und Lagerräumen von/aus Automaten	§§ 244 (1) 1, 2; 244a StGB	J	N	Erfassung
410800	- von Antiquitäten, Kunst- und sakralen Gegenständen				Nur Ausgabe
410810	Diebstahl gem. § 243 StGB in/aus Büro-, Dienst-, Fabrikations-, Werkstatt- und Lagerräumen von Antiquitäten, Kunst- und sakralen Gegenständen	§ 243 StGB	J	N	Erfassung
410820	Diebstahl gem. § 244 Abs. 1 Nr. 1 und 2, 244a StGB in/aus Büro-, Dienst-, Fabrikations-, Werkstatt- und Lagerräumen von Antiquitäten, Kunst- und sakralen Gegenständen	§§ 244 (1) 1, 2; 244a StGB	J	N	Erfassung

Delikt	Bedeutungstext	Gesetz	Schaden	Opfer	Geltung des Schlüssels: "Nur Ausgabe" "Erfassung u. Ausg."
415000	Sonstiger - besonders schwerer Diebstahl in/aus Gaststätten, Kantinen, Hotels und Pensionen				Nur Ausgabe
415010	Sonstiger Diebstahl gem. § 243 StGB in/aus Gaststätten, Hotels, Pensionen und Kantinen	§ 243 StGB	J	N	Erfassung
415020	Sonstiger Diebstahl gem. §§ 244 Abs. 1 Nr. 1 und 2, 244a StGB in/aus Gaststätten, Hotels, Pensionen und Kantinen	§§ 244 (1) 1, 2; 244a StGB	J	N	Erfassung
415500	- von unbaren Zahlungsmitteln				Nur Ausgabe
415510	Diebstahl gem. § 243 StGB in/aus Gaststätten, Hotels, Pensionen und Kantinen von unbaren Zahlungsmitteln	§ 243 StGB	J	N	Erfassung
415520	Diebstahl gem. §§ 244 Abs. 1 Nr. 1 und 2, 244a StGB in/aus Gaststätten, Hotels, Pensionen und Kantinen von unbaren Zahlungsmitteln	§§ 244 (1) 1, 2; 244a StGB	J	N	Erfassung
415700	- von/aus Automaten				Nur Ausgabe
415710	Diebstahl gem. § 243 StGB in/aus Gaststätten, Hotels, Pensionen und Kantinen von/aus Automaten	§ 243 StGB	J	N	Erfassung
415720	Diebstahl gem. §§ 244 Abs. 1 Nr. 1 und 2, 244a StGB in/aus Gaststätten, Hotels, Pensionen und Kantinen von/aus Automaten	§§ 244 (1) 1, 2; 244a StGB	J	N	Erfassung
425000	Sonstiger Diebstahl unter erschwerenden Umständen in/aus Kiosken, Warenhäusern, Verkaufsräumen, Selbstbedienungsläden, Schaufenstern, Schaukästen und Vitrinen darunter				Nur Ausgabe
425010	Sonstiger Diebstahl gem. § 243 StGB in/aus Kiosken, Warenhäusern, Verkaufsräumen, Selbstbedienungsläden, Schaufenstern, Schaukästen und Vitrinen (Ladendiebstahl [426010] ist gesondert zu erfassen)	§ 243 StGB	J	N	Erfassung
425020	Sonstiger Diebstahl gem. §§ 244 Abs. 1 Nr. 1 und 2, 244a StGB in/aus Kiosken, Warenhäusern, Verkaufsräumen, Selbstbedienungsläden, Schaufenstern, Schaukästen und Vitrinen (Ladendiebstahl [426020] ist gesondert zu erfassen)	§§ 244 (1) 1, 2; 244a StGB	J	N	Erfassung
425300	- von Fahrrädern				Nur Ausgabe
425310	Diebstahl gem. § 243 StGB in/aus Kiosken, Warenhäusern, Verkaufsräumen, Selbstbedienungsläden, Schaufenstern, Schaukästen und Vitrinen von Fahrrädern (Ladendiebstahl [426010] ist gesondert zu erfassen)	§ 243 StGB	J	N	Erfassung
425320	Diebstahl gem. §§ 244 Abs. 1 Nr. 1 und 2, 244a StGB in/aus Kiosken, Warenhäusern, Verkaufsräumen, Selbstbedienungsläden, Schaufenstern, Schaukästen und Vitrinen von Fahrrädern (Ladendiebstahl [426020] ist gesondert zu erfassen)	§§ 244 (1) 1, 2; 244a StGB	J	N	Erfassung
425400	- von Schusswaffen				Nur Ausgabe
425410	Diebstahl gem. § 243 StGB in/aus Kiosken, Warenhäusern, Verkaufsräumen, Selbstbedienungsläden, Schaufenstern, Schaukästen und Vitrinen von Schusswaffen (Ladendiebstahl [426010] ist gesondert zu erfassen)	§ 243 StGB	J	N	Erfassung
425420	Diebstahl gem. §§ 244 Abs. 1 Nr. 1 und 2, 244a StGB in/aus Kiosken, Warenhäusern, Verkaufsräumen, Selbstbedienungsläden, Schaufenstern, Schaukästen und Vitrinen von Schusswaffen (Ladendiebstahl [426020] ist gesondert zu erfassen)	§§ 244 (1) 1, 2; 244a StGB	J	N	Erfassung
425500	- von unbaren Zahlungsmitteln				Nur Ausgabe
425510	Diebstahl gem. § 243 StGB in/aus Kiosken, Warenhäusern, Verkaufsräumen, Selbstbedienungsläden, Schaufenstern, Schaukästen und Vitrinen von unbaren Zahlungsmitteln	§ 243 StGB	J	N	Erfassung
425520	Diebstahl gem. §§ 244 Abs. 1 Nr. 1 und 2, 244a StGB in/aus Kiosken, Warenhäusern, Verkaufsräumen, Selbstbedienungsläden, Schaufenstern, Schaukästen und Vitrinen von unbaren Zahlungsmitteln	§§ 244 (1) 1, 2; 244a StGB	J	N	Erfassung
426000	Sonstiger - schwerer Diebstahl - Ladendiebstahl				Nur Ausgabe
426010	Sonstiger Ladendiebstahl § 243 StGB	§ 243 StGB	J	N	Erfassung
426020	Sonstiger Ladendiebstahl §§ 244 Abs. 1 Nr. 1 und 2, 244a StGB	§§ 244 (1) 1, 2; 244a StGB	J	N	Erfassung

Delikt	Bedeutungstext	Gesetz	Schaden	Opfer	Geltung des Schlüssels: "Nur Ausgabe" "Erfassung u. Ausg."
435000	Sonstiger Wohnungseinbruchdiebstahl (ohne TWE)	§ 244 (1) 3 StGB	J	N	Erfassung
435020	Wohnungseinbruchdiebstahl (ohne TWE) bandenmäßig § 244a StGB	§ 244a StGB	J	N	Erfassung
435400	Wohnungseinbruchdiebstahl von Schusswaffen (ohne TWE)	§ 244 (1) 3 StGB	J	N	Erfassung
435500	Wohnungseinbruchdiebstahl von unbaren Zahlungsmitteln (ohne TWE)	§ 244 (1) 3 StGB	J	N	Erfassung
435800	Wohnungseinbruchdiebstahl von Antiquitäten, Kunst- und sakralen Gegenständen (TWE)	§ 244 (1) 3 StGB	J	N	Erfassung
436000	Sonstiger Wohnungseinbruchdiebstahl am Tage (TWE)	§ 244 (1) 3 StGB	J	N	Erfassung
436020	Tageswohnungseinbruchdiebstahl bandenmäßig § 244 a StGB	§ 244 a StGB	J	N	Erfassung
436400	Wohnungseinbruchdiebstahl am Tage (TWE) von Schusswaffen	§ 244 (1) 3 StGB	J	N	Erfassung
436500	Wohnungseinbruchdiebstahl am Tage (TWE) von unbaren Zahlungsmitteln	§ 244 (1) 3 StGB	J	N	Erfassung
436800	Wohnungseinbruchdiebstahl am Tage (TWE) von Antiquitäten, Kunst- und sakralen Gegenständen	§ 244 (1) 3 StGB	J	N	Erfassung
440000	Sonstiger - schwerer Diebstahl in/aus Boden-, Kellerräumen, Waschküchen				Nur Ausgabe
440010	Sonstiger Diebstahl gem. § 243 StGB in/aus Boden-, Kellerräumen und Waschküchen	§ 243 StGB	J	N	Erfassung
440020	Sonstiger Diebstahl gem. §§ 244 Abs. 1 Nr. 1 und 2, 244a StGB in/aus Boden-, Kellerräumen und Waschküchen	§§ 244 (1) 1, 2; 244a StGB	J	N	Erfassung
440300	- von Fahrrädern				Nur Ausgabe
440310	Diebstahl gem. § 243 StGB in/aus Boden-, Kellerräumen und Waschküchen von Fahrrädern	§ 243 StGB	J	N	Erfassung
440320	Diebstahl gem. §§ 244 Abs. 1 Nr. 1 und 2, 244a StGB in/aus Boden-, Kellerräumen und Waschküchen von Fahrrädern	§§ 244 (1) 1, 2; 244a StGB	J	N	Erfassung
445000	Sonstiger - schwerer Diebstahl in/aus überwiegend unbezogenen Neu- und Rohbauten, Baubuden und Baustellen				Nur Ausgabe
445010	Sonstiger Diebstahl gem. § 243 StGB in/aus überwiegend unbezogenen Neu- und Rohbauten, Baubuden und Baustellen	§ 243 StGB	J	N	Erfassung
445020	Sonstiger Diebstahl gem. §§ 244 Abs. 1 Nr. 1 und 2, 244a StGB in/aus überwiegend unbezogenen Neu- und Rohbauten, Baubuden und Baustellen	§§ 244 (1) 1, 2; 244a StGB	J	N	Erfassung
445100	- von Kraftwagen				Nur Ausgabe
445110	Diebstahl gem. § 243 StGB in/aus überwiegend unbezogenen Neu- und Rohbauten, Baubuden und Baustellen von Kraftwagen	§ 243 StGB	J	N	Erfassung
445120	Diebstahl gem. §§ 244 Abs. 1 Nr. 1 und 2, 244a StGB in/aus überwiegend unbezogenen Neu- und Rohbauten, Baubuden und Baustellen von Kraftwagen	§§ 244 (1) 1, 2; 244a StGB	J	N	Erfassung
445500	- von unbaren Zahlungsmitteln				Nur Ausgabe
445510	Diebstahl gem. § 243 StGB in/aus überwiegend unbezogenen Neu- und Rohbauten, Baubuden und Baustellen von unbaren Zahlungsmitteln	§ 243 StGB	J	N	Erfassung
445520	Diebstahl gem. §§ 244 Abs. 1 Nr. 1 und 2, 244a StGB in/aus überwiegend unbezogenen Neu- und Rohbauten, Baubuden und Baustellen von unbaren Zahlungsmitteln	§§ 244 (1) 1, 2; 244a StGB	J	N	Erfassung

Delikt	Bedeutungstext	Gesetz	Schaden	Opfer	Geltung des Schlüssels: "Nur Ausgabe" "Erfassung u. Ausg."
450000	Sonstiger - schwerer Diebstahl an/aus Kraftfahrzeugen				Nur Ausgabe
450010	Sonstiger Diebstahl gem. § 243 StGB an/aus Kraftfahrzeugen	§ 243 StGB	J	N	Erfassung
450020	Sonstiger Diebstahl gem. §§ 244 Abs. 1 Nr. 1 und 2, 244a StGB an/aus Kraftfahrzeugen	§§ 244 (1) 1, 2; 244a StGB	J	N	Erfassung
450500	- von unbaren Zahlungsmitteln				Nur Ausgabe
450510	Diebstahl gem. § 243 StGB aus Kraftfahrzeugen von unbaren Zahlungsmitteln	§ 243 StGB	J	N	Erfassung
450520	Diebstahl gem. §§ 244 Abs. 1 Nr. 1 und 2, 244a StGB aus Kraftfahrzeugen von unbaren Zahlungsmitteln	§§ 244 (1) 1, 2; 244a StGB	J	N	Erfassung
471000	Diebstahl unter erschwerenden Umständen von Betäubungsmitteln aus Apotheken				Nur Ausgabe
471010	Diebstahl gem. § 243 StGB aus Apotheken von Betäubungsmitteln (einschl. BtM-Ersatz- und Ausweichmittel)	§ 243 StGB	J	N	Erfassung
471020	Diebstahl gem. §§ 244 Abs. 1 Nr. 1 und 2, 244a StGB aus Apotheken von Betäubungsmitteln (einschl. BtM-Ersatz- und Ausweichmittel)	§§ 244 (1) 1, 2; 244a StGB	J	N	Erfassung
472000	Diebstahl unter erschwerenden Umständen von Betäubungsmitteln aus Arztpraxen				Nur Ausgabe
472010	Diebstahl gem. § 243 StGB aus Arztpraxen von Betäubungsmitteln (einschl. BtM-Ersatz- und Ausweichmittel)	§ 243 StGB	J	N	Erfassung
472020	Diebstahl gem. §§ 244 Abs. 1 Nr. 1 und 2, 244a StGB aus Arztpraxen von Betäubungsmitteln (einschl. BtM-Ersatz- und Ausweichmittel)	§§ 244 (1) 1, 2; 244a StGB	J	N	Erfassung
473000	Diebstahl unter erschwerenden Umständen von Betäubungsmitteln aus Krankenhäusern				Nur Ausgabe
473010	Diebstahl gem. § 243 StGB aus Krankenhäusern von Betäubungsmitteln (einschl. BtM-Ersatz- und Ausweichmittel)	§ 243 StGB	J	N	Erfassung
473020	Diebstahl gem. §§ 244 Abs. 1 Nr. 1 und 2, 244a StGB aus Krankenhäusern von Betäubungsmitteln (einschl. BtM-Ersatz- und Ausweichmittel)	§§ 244 (1) 1, 2; 244a StGB	J	N	Erfassung
474000	Diebstahl unter erschwerenden Umständen von Betäubungsmitteln bei Herstellern und Großhändlern				Nur Ausgabe
474010	Diebstahl gem. § 243 StGB bei Herstellern und Großhändlern von Betäubungsmitteln (einschl. BtM-Ersatz- und Ausweichmittel)	§ 243 StGB	J	N	Erfassung
474020	Diebstahl gem. §§ 244 Abs. 1 Nr. 1 und 2, 244a StGB bei Herstellern und Großhändlern von Betäubungsmitteln (einschl. BtM-Ersatz- und Ausweichmittel)	§§ 244 (1) 1, 2; 244a StGB	J	N	Erfassung
475000	Diebstahl unter erschwerenden Umständen von Rezeptformularen zur Erlangung von Betäubungsmitteln				Nur Ausgabe
475010	Diebstahl gem. § 243 StGB von Rezeptformularen zur Erlangung von Betäubungsmitteln	§ 243 StGB	J	N	Erfassung
475020	Diebstahl gem. §§ 244 Abs. 1 Nr. 1 und 2, 244a StGB von Rezeptformularen zur Erlangung von Betäubungsmitteln	§§ 244 (1) 1, 2; 244a StGB	J	N	Erfassung

Delikt	Bedeutungstext	Gesetz	Schaden	Opfer	Geltung des Schlüssels: "Nur Ausgabe" "Erfassung u. Ausg."
490000	Sonstiger Taschendiebstahl unter erschwerenden Umständen				Nur Ausgabe
490010	Taschendiebstahl von sonstigen Gegenständen - besonders schwerer Fall	§ 243 StGB	J	N	Erfassung
490020	Taschendiebstahl von sonstigen Gegenständen - §§ 244 Abs. 1 Nr. 1 und 2, 244a StGB	§§ 244 (1) 1, 2; 244a StGB	J	N	Erfassung
490500	Taschendiebstahl von unbaren Zahlungsmitteln - besonders schwerer Fall				Nur Ausgabe
490510	Taschendiebstahl gem. § 243 StGB von unbaren Zahlungsmitteln	§ 243 StGB	J	N	Erfassung
490520	Taschendiebstahl gem. §§ 244 Abs. 1 Nr. 1 und 2, 244a StGB von unbaren Zahlungsmitteln	§§ 244 (1) 1, 2; 244a StGB	J	N	Erfassung
491010	Diebstahl gem. § 243 StGB von Sportschiffen / Booten	§ 243 StGB	J	N	Erfassung
491020	Diebstahl gem. §§ 244 Abs. 1 Nr. 1 und 2, 244a StGB von Sportschiffen / Booten	§§ 244 (1) 1, 2; 244a StGB	J	N	Erfassung
492010	Diebstahl gem. § 243 StGB von Außenbordmotoren	§ 243 StGB	J	N	Erfassung
492020	Diebstahl gem. §§ 244 Abs. 1 Nr. 1 und 2, 244a StGB von Außenbordmotoren	§§ 244 (1) 1, 2; 244a StGB	J	N	Erfassung
493010	Diebstahl gem. § 243 StGB in/aus Sportschiffen / Booten	§ 243 StGB	J	N	Erfassung
493020	Diebstahl gem. §§ 244 Abs. 1 Nr. 1 und 2, 244a StGB in/aus Sportschiffen / Booten	§§ 244 (1) 1, 2; 244a StGB	J	N	Erfassung

Delikt	Bedeutungstext	Gesetz	Schaden	Opfer	Geltung des Schlüssels: "Nur Ausgabe" "Erfassung u. Ausg."
*****	Diebstahl insgesamt und zwar				Nur Ausgabe
***1**	Diebstahl insgesamt von Kraftwagen einschl. unbefugter Ingebrauchnahme				Nur Ausgabe
***2**	Diebstahl insgesamt von Mopeds und Krafträdern einschl. unbefugter Ingebrauchnahme				Nur Ausgabe
***3**	Diebstahl insgesamt von Fahrrädern einschl. unbefugter Ingebrauchnahme				Nur Ausgabe
***4**	Diebstahl insgesamt von Schusswaffen				Nur Ausgabe
***5**	Diebstahl insgesamt von unbaren Zahlungsmitteln				Nur Ausgabe
***7**	Diebstahl insgesamt von/aus Automaten				Nur Ausgabe
***8**	Diebstahl insgesamt von Antiquitäten, Kunst- und sakralen Gegenständen				Nur Ausgabe
*05***	Diebstahl insgesamt in/aus Banken, Sparkassen, Postfilialen und -agenturen und dgl.				Nur Ausgabe
*10***	Diebstahl insgesamt in/aus Dienst-, Büro-, Fabrikations-, Werkstatt- und Lagerräumen				Nur Ausgabe
*15***	Diebstahl insgesamt in/aus Gaststätten, Kantinen, Hotels und Pensionen				Nur Ausgabe
*25***	Diebstahl insgesamt in/aus Kiosken, Warenhäusern, Verkaufsräumen, Selbstbedienungsläden, Schaufenstern, Schaukästen und Vitrinen (darunter)				Nur Ausgabe
*26***	Diebstahl insgesamt Ladendiebstahl				Nur Ausgabe
*35***	Diebstahl insgesamt in/aus Wohnungen				Nur Ausgabe
*40***	Diebstahl insgesamt in/aus Boden-, Kellerräumen und Waschküchen				Nur Ausgabe
*45***	Diebstahl insgesamt in/aus überwiegend unbezogenen Neu- und Rohbauten, Baubuden und Baustellen				Nur Ausgabe
*50***	Diebstahl insgesamt an/aus Kraftfahrzeugen				Nur Ausgabe
*710**	Diebstahl insgesamt von Betäubungsmitteln aus Apotheken				Nur Ausgabe
*720**	Diebstahl insgesamt von Betäubungsmitteln aus Arztpraxen				Nur Ausgabe
*730**	Diebstahl insgesamt von Betäubungsmitteln aus Krankenhäusern				Nur Ausgabe
*740**	Diebstahl insgesamt von Betäubungsmitteln bei Herstellern und Großhändlern				Nur Ausgabe
*750**	Diebstahl insgesamt von Rezeptformularen zur Erlangung von Betäubungsmitteln				Nur Ausgabe
*90***	Taschendiebstahl insgesamt				Nur Ausgabe

Delikt	Bedeutungstext	Gesetz	Schaden	Opfer	Geltung des Schlüssels: "Nur Ausgabe" "Erfassung u. Ausg."
3****	Diebstahl ohne erschwerende Umstände §§ 242, 247, 248a-c StGB und zwar				Nur Ausgabe
3**1**	Einfacher Diebstahl von Kraftwagen einschl. unbefugter Ingebrauchnahme				Nur Ausgabe
3**2**	Einfacher Diebstahl von Mopeds und Krafträdern einschl. unbefugter Ingebrauchnahme				Nur Ausgabe
3**3**	Einfacher Diebstahl von Fahrrädern einschl. unbefugter Ingebrauchnahme				Nur Ausgabe
3**4**	Diebstahl ohne erschwerende Umstände von Schusswaffen				Nur Ausgabe
3**5**	Diebstahl ohne erschwerende Umstände von unbaren Zahlungsmitteln				Nur Ausgabe
3**7**	Diebstahl ohne erschwerende Umstände von/aus Automaten				Nur Ausgabe
3**8**	Diebstahl ohne erschwerende Umstände von Antiquitäten, Kunst- und sakralen Gegenständen				Nur Ausgabe
305***	Diebstahl ohne erschwerende Umstände in/aus Banken, Sparkassen, Postfilialen und -agenturen und dgl.				Nur Ausgabe
310***	Diebstahl ohne erschwerende Umstände in/aus Dienst-, Büro-, Fabrikations-, Werkstatt- und Lagerräumen				Nur Ausgabe
315***	Diebstahl ohne erschwerende Umstände in/aus Gaststätten, Kantinen, Hotels und Pensionen				Nur Ausgabe
325***	Diebstahl in/aus Kiosken, Warenhäusern, Verkaufsräumen, Selbstbedienungsläden, Schaufenstern, Schaukästen und Vitrinen (darunter)				Nur Ausgabe
326***	Ladendiebstahl ohne erschwerende Umstände				Nur Ausgabe
335***	Diebstahl ohne erschwerende Umstände in/aus Wohnungen				Nur Ausgabe
340***	Diebstahl ohne erschwerende Umstände in/aus Boden-/Kellerräumen, Waschküchen				Nur Ausgabe
345***	Diebstahl ohne erschwerende Umstände in/aus überwiegend unbezogenen Neu- und Rohbauten, Baubuden und Baustellen				Nur Ausgabe
350***	Diebstahl ohne erschwerende Umstände an/aus Kraftfahrzeugen				Nur Ausgabe

Delikt	Bedeutungstext	Gesetz	Schaden	Opfer	Geltung des Schlüssels: "Nur Ausgabe" "Erfassung u. Ausg."
4****	Diebstahl unter erschwerenden Umständen §§ 243-244a StGB und zwar				Nur Ausgabe
4**1**	Diebstahl unter erschwerenden Umständen von Kraftwagen				Nur Ausgabe
4**2**	Diebstahl unter erschwerenden Umständen von Mopeds und Krafträdern				Nur Ausgabe
4**3**	Diebstahl unter erschwerenden Umständen von Fahrrädern				Nur Ausgabe
4**4**	Diebstahl unter erschwerenden Umständen von Schusswaffen				Nur Ausgabe
4**5**	Diebstahl unter erschwerenden Umständen von unbaren Zahlungsmitteln				Nur Ausgabe
4**7**	Diebstahl unter erschwerenden Umständen von/aus Automaten				Nur Ausgabe
4**8**	Diebstahl unter erschwerenden Umständen von Antiquitäten, Kunst- und sakralen Gegenständen				Nur Ausgabe
405***	Diebstahl unter erschwerenden Umständen in/aus Banken, Sparkassen, Postfilialen und -agenturen und dgl.				Nur Ausgabe
410***	Diebstahl unter erschwerenden Umständen in/aus Dienst-, Büro-, Fabrikations-, Werkstatt- und Lagerräumen				Nur Ausgabe
415***	Diebstahl unter erschwerenden Umständen in/aus Gaststätten, Kantinen, Hotels und Pensionen				Nur Ausgabe
425***	Diebstahl unter erschwerenden Umständen in/aus Kiosken, Warenhäusern, Verkaufsräumen, Selbstbedienungsläden, Schaufenstern, Schaukästen und Vitrinen (darunter)				Nur Ausgabe
426***	Diebstahl unter erschwerenden Umständen - Ladendiebstahl				Nur Ausgabe
435***	Wohnungseinbruchdiebstahl § 244 Abs. 1 Nr. 3 StGB				Nur Ausgabe
436***	Tageswohnungseinbruch § 244 Abs. 1 Nr. 3 StGB				Nur Ausgabe
440***	Diebstahl unter erschwerenden Umständen in/aus Boden-, Kellerräumen, Waschküchen				Nur Ausgabe
445***	Diebstahl unter erschwerenden Umständen in/aus überwiegend unbezogenen Neu- und Rohbauten, Baubuden und Baustellen				Nur Ausgabe
450***	Diebstahl unter erschwerenden Umständen an/aus Kraftfahrzeugen				Nur Ausgabe
4910**	Schwerer Diebstahl von Sportschiffen / Booten				Nur Ausgabe
4920**	Schwerer Diebstahl von Außenbordmotoren				Nur Ausgabe
4930**	Schwerer Diebstahl in/aus Sportschiffen / Booten				Nur Ausgabe



Delikt	Bedeutungstext	Gesetz	Schaden	Opfer	Geltung des Schlüssels: "Nur Ausgabe" "Erfassung u. Ausg."
500000	Vermögens- und Fälschungsdelikte				Nur Ausgabe
510000	Betrug §§ 263, 263a, 264, 264a, 265, 265a, 265b StGB davon				Nur Ausgabe
511000	Waren- und Warenkreditbetrug				Nur Ausgabe
511100	Betrügerisches Erlangen von Kfz §§ 263, 263a StGB				Nur Ausgabe
511110	Betrügerisches Erlangen von Kfz § 263 StGB	§ 263 StGB	J	N	Erfassung
511120	Betrügerisches Erlangen von Kfz § 263a StGB	§ 263a StGB	J	N	Erfassung
511200	Sonstiger Warenkreditbetrug				Nur Ausgabe
511201	Tankbetrug	§ 263 StGB	J	N	Erfassung
511210	Weitere Arten des Warenkreditbetruges §§ 263, 263a StGB				Nur Ausgabe
511211	Weitere Arten des Warenkreditbetruges §§ 263 StGB	§ 263 StGB	J	N	Erfassung
511212	Weitere Arten des Warenkreditbetruges § 263a StGB	§ 263a StGB	J	N	Erfassung
511300	Warenbetrug	§ 263 StGB	J	N	Erfassung
513000	Kapitalanlage- und Anlagebetrug				Nur Ausgabe
513100	Prospektbetrug (Kapitalanlagebetrug) § 264a StGB	§ 264a StGB	N	N	Erfassung
513200	Anlagebetrug gemäß § 263 StGB	§ 263 StGB	J	N	Erfassung
514000	Geldkreditbetrug davon				Nur Ausgabe
514100	Kreditbetrug (im geschäftlichen Verkehr) § 265b StGB	§ 265b StGB	N	N	Erfassung
514200	Subventionsbetrug § 264 StGB	§ 264 StGB	J	N	Erfassung
514300	Krediterlangungsbetrug § 263 StGB	§ 263 StGB	J	N	Erfassung
515000	Erschleichen von Leistungen § 265a StGB				Nur Ausgabe
515001	Beförderungerschleichung (Teil des Deliktsbereiches "Erschleichen von Leistungen")	§ 265a StGB	J	N	Erfassung
515079	Sonstiges Erschleichen von Leistungen	§ 265a StGB	J	N	Erfassung
516000	Betrug bzw. Computerbetrug mittel rechtswidrig erlangter unbarer Zahlungsmittel				Nur Ausgabe
516200	Betrug mittels rechtswidrig erlangter Zahlungskarten ohne PIN (Lastschriftverfahren)	§ 263 StGB	J	N	Erfassung
516300	Computerbetrug mittels rechtswidrig erlangter Zahlungskarten mit PIN gemäß § 263a StGB	§ 263a StGB	J	N	Erfassung
516500	Betrug bzw. Computerbetrug mittels rechtswidrig erlangter Daten von Zahlungskarten §§ 263, 263a StGB				Nur Ausgabe
516510	Betrug mittels rechtswidrig erlangter Daten von Zahlungskarten § 263 StGB	§ 263 StGB	J	N	Erfassung
516520	Computerbetrug mittels rechtswidrig erlangter Daten von Zahlungskarten § 263a StGB	§ 263a StGB	J	N	Erfassung
516900	Betrug bzw. Computerbetrug mittels rechtswidrig erlangter sonstiger unbarer Zahlungsmittel §§ 263, 263a StGB				Nur Ausgabe
516910	Betrug mittels rechtswidrig erlangter sonstiger unbarer Zahlungsmittel § 263 StGB	§ 263 StGB	J	N	Erfassung
516920	Computerbetrug mittels rechtswidrig erlangter sonstiger unbarer Zahlungsmittel § 263a StGB	§ 263a StGB	J	N	Erfassung

Delikt	Bedeutungstext	Gesetz	Schaden	Opfer	Geltung des Schlüssels: "Nur Ausgabe" "Erfassung u. Ausg."
517000	Sonstiger Betrug davon				Nur Ausgabe
517100	Leistungsbetrug	§ 263 StGB	J	N	Erfassung
517200	Leistungskreditbetrug				Nur Ausgabe
517210	Leistungskreditbetrug § 263 StGB	§ 263 StGB	J	N	Erfassung
517220	Leistungskreditbetrug § 263a StGB	§ 263a StGB	J	N	Erfassung
517400	Betrug zum Nachteil von Versicherungen und Versicherungsmissbrauch §§ 263, 265 StGB				Nur Ausgabe
517410	Betrug zum Nachteil von Versicherungen	§ 263 StGB	J	N	Erfassung
517420	Versicherungsmissbrauch	§ 265 StGB	J	N	Erfassung
517500	Computerbetrug (sonstiger) § 263a StGB (soweit nicht unter den Schlüsseln 511120, 511212, 516300, 516520, 516920, 517220, 517900, 518112 bzw. 518302 zu erfassen)				Nur Ausgabe
517510	Computerbetrug (sonstiger) § 263a Abs. 1 und 2 StGB	§ 263a Abs. 1 und 2 StGB	J	N	Erfassung
517520	Vorbereitung des Computerbetruges § 263a Abs. 3 StGB	§ 263a Abs. 3 StGB	J	N	Erfassung
517600	Provisionsbetrug	§ 263 StGB	J	N	Erfassung
517800	Sozialleistungsbetrug	§ 263 StGB	J	N	Erfassung
517900	Missbräuchliche Nutzung von Telekommunikationsdiensten § 263a StGB	§ 263a StGB	J	N	Erfassung
518100	Abrechnungsbetrug				Nur Ausgabe
518110	Abrechnungsbetrug im Gesundheitswesen §§ 263, 263a StGB				Nur Ausgabe
518111	Abrechnungsbetrug im Gesundheitswesen § 263 StGB	§ 263 StGB	J	N	Erfassung
518112	Abrechnungsbetrug im Gesundheitswesen § 263a StGB	§ 263a StGB	J	N	Erfassung
518179	Sonstiger Abrechnungsbetrug	§ 263 StGB	J	N	Erfassung
518200	Einmietbetrug	§ 263 StGB	J	N	Erfassung
518300	Überweisungsbetrug §§ 263, 263a StGB				Nur Ausgabe
518301	Überweisungsbetrug § 263 StGB	§ 263 StGB	J	N	Erfassung
518302	Überweisungsbetrug § 263a StGB	§ 263a StGB	J	N	Erfassung
518800	Kreditvermittlungsbetrug § 263 StGB	§ 263 StGB	J	N	Erfassung
518900	Sonstige weitere Betrugsarten	§ 263 StGB	J	N	Erfassung

Delikt	Bedeutungstext	Gesetz	Schaden	Opfer	Geltung des Schlüssels: "Nur Ausgabe" "Erfassung u. Ausg."
520000	Veruntreuungen §§ 266, 266a, 266b StGB				Nur Ausgabe
521000	Untreue § 266 StGB				Nur Ausgabe
521079	Sonstige Untreue	§ 266 StGB	J	N	Erfassung
521100	Untreue bei Kapitalanlagegeschäften	§ 266 StGB	J	N	Erfassung
522000	Vorenthalten und Veruntreuen von Arbeitsentgelt § 266a StGB	§ 266a StGB	J	N	Erfassung
523000	Missbrauch von Scheck- und Kreditkarten § 266b StGB	§ 266b StGB	J	N	Erfassung
530000	Unterschlagung §§ 246, 247, 248a StGB				Nur Ausgabe
530079	Unterschlagung sonstiger Güter/Sachen §§ 246, 247, 248a StGB - ohne von Kfz	§§ 246, 247, 248a StGB	J	N	Erfassung
531000	Unterschlagung von Kfz §§ 246, 247 StGB	§§ 246, 247 StGB	J	N	Erfassung
540000	Urkundenfälschung §§ 267-271, 273-279, 281 StGB				Nur Ausgabe
540001	Sonstige Urkundenfälschung § 267 StGB	§ 267 StGB	N	N	Erfassung
540002	Mittelbare Falschbeurkundung	§ 271 StGB	N	N	Erfassung
540003	Verändern von amtlichen Ausweisen	§ 273 StGB	N	N	Erfassung
540004	Urkundenunterdrückung; Veränderung einer Grenzbezeichnung § 274 StGB	§ 274 StGB	N	N	Erfassung
540005	Vorbereitung der Fälschung von amtlichen Ausweisen	§ 275 StGB	N	N	Erfassung
540006	Verschaffen von falschen amtlichen Ausweisen	§ 276 StGB	N	N	Erfassung
540007	Fälschung von Gesundheitszeugnissen	§ 277 StGB	N	N	Erfassung
540008	Ausstellen unrichtiger Gesundheitszeugnisse	§ 278 StGB	N	N	Erfassung
540009	Gebrauch unrichtiger Gesundheitszeugnisse	§ 279 StGB	N	N	Erfassung
540010	Missbrauch von Ausweispapieren	§ 281 StGB	N	N	Erfassung
541000	Fälschung technischer Aufzeichnungen § 268 StGB				Nur Ausgabe
541001	Manipulation von Fahrtenschreibern und EG-Kontrollgeräten § 268 StGB	§ 268 StGB	N	N	Erfassung
541079	Sonstige Fälschung technischer Aufzeichnungen	§ 268 StGB	N	N	Erfassung
542000	Fälschung zur Erlangung von Betäubungsmittel	§ 267 StGB	N	N	Erfassung
543000	Fälschung beweisheblicher Daten, Täuschung im Rechtsverkehr bei Datenverarbeitung §§ 269, 270 StGB				Nur Ausgabe
543010	Fälschung beweisheblicher Daten § 269 StGB	§ 269 StGB	N	N	Erfassung
543020	Täuschung im Rechtsverkehr bei Datenverarbeitung § 270 StGB	§ 270 StGB	N	N	Erfassung
550000	Geld- und Wertzeichenfälschung, Fälschung von Zahlungskarten mit oder ohne Garantiefunktion, Schecks und Wechseln §§ 146-149, 151, 152, 152a, 152b StGB				Nur Ausgabe
550010	Gewerbs- und bandenmäßiges Geldfälschung § 146 Abs. 2 StGB	§ 146 (2) StGB	N	N	Erfassung
550020	Wertpapierfälschung	§ 151 StGB	N	N	Erfassung
550030	Fälschung Geld-/Wertzeichen fremder Währungsgebiete	§ 152 StGB	N	N	Erfassung
551000	Geld- und Wertzeichenfälschung einschl. Vorbereitungshandlungen §§ 146 außer Abs. 1 Nr. 3, 148, 149 StGB				Nur Ausgabe
551010	Geldfälschung (einschl. Vorbereitungshandlung) § 146 Abs. 1 Nr. 1 und 2 StGB	§ 146 (1) 1, 2 StGB	N	N	Erfassung
551020	Wertzeichenfälschung	§ 148 StGB	N	N	Erfassung
551030	Vorbereitung der Fälschung von Geld und Wertzeichen	§ 149 StGB	N	N	Erfassung

Delikt	Bedeutungstext	Gesetz	Schaden	Opfer	Geltung des Schlüssels: "Nur Ausgabe" "Erfassung u. Ausg."
552000	Inverkehrbringen von Falschgeld §§ 146 Abs. 1 Nr. 3, 147 StGB				Nur Ausgabe
552010	Inverkehrbringen von Falschgeld § 146 Abs. 1 Nr. 3 StGB	§ 146 (1) 3 StGB	N	N	Erfassung
552020	Inverkehrbringen von Falschgeld § 147 StGB (nach gutgläubigem Erwerb)	§ 147 StGB	N	N	Erfassung
553000	Fälschung von Zahlungskarten mit oder ohne Garantiefunktion, Schecks und Wechseln gemäß §§ 152a, 152b StGB				Nur Ausgabe
553100	Gebrauch falscher Zahlungskarten mit oder ohne Garantiefunktion, Schecks und Wechsel §§ 152a, 152b StGB				Nur Ausgabe
553110	Gebrauch falscher Zahlungskarten ohne Garantiefunktion, Schecks und Wechsel	§ 152a StGB	N	N	Erfassung
553120	Gebrauch falscher Zahlungskarten mit Garantiefunktion	§ 152b StGB	N	N	Erfassung
553200	Nachmachen, Verfälschen, Verschaffen, Feilhalten oder Überlassen falscher Zahlungskarten mit oder ohne Garantiefunktion, Schecks und Wechsel §§ 152a, 152b StGB				Nur Ausgabe
553210	Nachmachen, Verfälschen, Verschaffen, Feilhalten oder Überlassen falscher Zahlungskarten ohne Garantiefunktion, Schecks und Wechsel	§ 152a StGB	N	N	Erfassung
553220	Nachmachen, Verfälschen, Verschaffen, Feilhalten oder Überlassen falscher Zahlungskarten mit Garantiefunktion	§ 152b StGB	N	N	Erfassung
560000	Insolvenzstraftaten §§ 283, 283a-d StGB				Nur Ausgabe
561000	Bankrott § 283 StGB	§ 283 StGB	J	N	Erfassung
562000	Besonders schwerer Fall des Bankrotts § 283a StGB	§ 283a StGB	J	N	Erfassung
563000	Verletzung der Buchführungspflicht § 283b StGB	§ 283b StGB	N	N	Erfassung
564000	Gläubigerbegünstigung § 283c StGB	§ 283c StGB	J	N	Erfassung
565000	Schuldnerbegünstigung § 283d StGB	§ 283d StGB	J	N	Erfassung
600000	Sonstige Straftatbestände (StGB)				Nur Ausgabe
610000	Erpressung § 253 StGB				Nur Ausgabe
610001	Schutzgelderpressung	§ 253 StGB	J	N	Erfassung
610079	Sonstige Erpressung	§ 253 StGB	J	N	Erfassung
611000	Erpressung auf sexueller Grundlage	§ 253 StGB	J	N	Erfassung
620000	Widerstand gegen die Staatsgewalt und Straftaten gegen die öffentliche Ordnung §§ 111, 113, 114, 120, 121, 123-127, 129, 130-134, 136, 138, 140, 145, 145a, 145c, 145d StGB				Nur Ausgabe
620001	Störung des öffentlichen Friedens durch Androhung von Straftaten	§ 126 StGB	N	N	Erfassung
620002	Bildung bewaffneter Gruppen	§ 127 StGB	N	N	Erfassung
620003	Bildung krimineller Vereinigungen	§ 129 StGB	N	N	Erfassung
620004	Anleitung zu Straftaten	§ 130a StGB	N	N	Erfassung
620005	Amtsanmaßung	§ 132 StGB	N	N	Erfassung
620006	Missbrauch von Titeln, Berufsbezeichnungen, Abzeichen	§ 132a StGB	N	N	Erfassung
620007	Verwahrungsbruch	§ 133 StGB	N	N	Erfassung
620008	Verletzung amtlicher Bekanntmachungen	§ 134 StGB	N	N	Erfassung
620009	Verstrickungsbruch, Siegelbruch	§ 136 StGB	N	N	Erfassung
620010	Nichtanzeige geplanter Straftaten	§ 138 StGB	N	N	Erfassung
620011	Belohnung und Billigung von Straftaten	§ 140 StGB	N	N	Erfassung
620013	Missbrauch von Notrufen und Beeinträchtigung von Unfallverhütungs- und Nothilfemitteln	§ 145 StGB	N	N	Erfassung
620014	Verstoß gegen Weisung während Führungsaufsicht	§ 145a StGB	N	N	Erfassung
620015	Verstoß gegen das Berufsverbot	§ 145c StGB	N	N	Erfassung

Delikt	Bedeutungstext	Gesetz	Schaden	Opfer	Geltung des Schlüssels: "Nur Ausgabe" "Erfassung u. Ausg."
621000	Widerstand gegen die Staatsgewalt §§ 111, 113, 114, 120, 121 StGB				Nur Ausgabe
621010	Öffentliche Aufforderung zu Straftaten	§ 111 StGB	N	N	Erfassung
621020	Widerstand gegen Vollstreckungsbeamte				Nur Ausgabe
621021	Widerstand gegen Polizeivollzugsbeamte	§ 113 StGB	N	J	Erfassung
621029	Widerstand gegen Vollstreckungsbeamte (ohne Polizeivollzugsbeamte)	§ 113 StGB	N	J	Erfassung
621030	Widerstand gegen gleichgestellte Personen	§ 114 StGB	N	J	Erfassung
621040	Gefangenenbefreiung	§ 120 StGB	N	N	Erfassung
621050	Gefangenenmeuterei	§ 121 StGB	N	N	Erfassung
622000	Hausfriedensbruch §§ 123, 124 StGB				Nur Ausgabe
622100	Hausfriedensbruch § 123 StGB	§ 123 StGB	N	N	Erfassung
622200	Schwerer Hausfriedensbruch § 124 StGB	§ 124 StGB	N	N	Erfassung
623000	Landfriedensbruch §§ 125, 125a StGB				Nur Ausgabe
623010	Landfriedensbruch § 125 StGB	§ 125 StGB	N	N	Erfassung
623020	Besonders schwerer Landfriedensbruch § 125a StGB	§ 125a StGB	N	N	Erfassung
624000	Vortäuschen einer Straftat § 145d StGB				Nur Ausgabe
624010	Vortäuschen einer Straftat gegen die sexuelle Selbstbestimmung	§ 145d StGB	N	N	Erfassung
624079	Vortäuschen einer sonstigen Straftat	§ 145d StGB	N	N	Erfassung
624100	Vortäuschen eines Raubes	§ 145d StGB	N	N	Erfassung
624200	Vortäuschen eines Diebstahls				Nur Ausgabe
624201	Vortäuschen eines Kfz-Diebstahls	§ 145d StGB	N	N	Erfassung
624279	Vortäuschen eines sonstigen Diebstahls	§ 145d StGB	N	N	Erfassung
626000	Gewaltdarstellung § 131 StGB				Nur Ausgabe
626079	Sonstige Gewaltdarstellung	§ 131 (1) 1, 2, 4; (2) StGB	N	N	Erfassung
626100	Gewaltdarstellung - Schriften an Personen unter 18 Jahren § 131 Abs. 1 Nr. 3 StGB	§ 131 (1) 3 StGB	N	N	Erfassung
627000	Volksverhetzung § 130 StGB	§ 130 StGB	N	N	Erfassung
630000	Begünstigung, Strafvereitelung (ohne Strafvereitelung im Amt), Hehlerei und Geldwäsche §§ 257, 258, 259-261 StGB				Nur Ausgabe
630010	Begünstigung	§ 257 StGB	N	N	Erfassung
630020	Strafvereitelung	§ 258 StGB	N	N	Erfassung
631000	Hehlerei von Kfz §§ 259-260a StGB				Nur Ausgabe
631079	Hehlerei von Kfz gemäß § 259 StGB	§ 259 StGB	N	N	Erfassung
631100	Gewerbsmäßige Hehlerei von Kfz § 260 Abs. 1 Nr. 1 StGB	§ 260 (1) 1 StGB	N	N	Erfassung
631200	Bandenhehlerei von Kfz § 260 Abs. 1 Nr. 2 StGB	§ 260 (1) 2 StGB	N	N	Erfassung
631300	Gewerbsmäßige Bandenhehlerei von Kfz § 260a StGB	§ 260a StGB	N	N	Erfassung
632000	Sonstige Hehlerei §§ 259-260a StGB				Nur Ausgabe
632079	Sonstige Hehlerei § 259 StGB	§ 259 StGB	N	N	Erfassung
632100	Gewerbsmäßige Hehlerei § 260 Abs. 1 Nr. 1 StGB	§ 260 I Nr. 1 StGB	N	N	Erfassung
632200	Bandenhehlerei § 260 Abs. 1 Nr. 2 StGB	§ 260 I Nr. 2 StGB	N	N	Erfassung
632300	Gewerbsmäßige Bandenhehlerei § 260a StGB	§ 260a StGB	N	N	Erfassung
633000	Geldwäsche, Verschleierung unrechtmäßig erlangter Vermögenswerte § 261 StGB	§ 261 StGB	N	N	Erfassung

Delikt	Bedeutungstext	Gesetz	Schaden	Opfer	Geltung des Schlüssels: "Nur Ausgabe" "Erfassung u. Ausg."
640000	Brandstiftung und Herbeiführen einer Brandgefahr §§ 306-306d, 306f StGB				Nur Ausgabe
640010	Fahrlässige Brandstiftung	§ 306d StGB	N	N	Erfassung
640020	Fahrlässiges Herbeiführen einer Brandgefahr	§ 306f (3) StGB	N	N	Erfassung
641000	(Vorsätzliche) Brandstiftung und Herbeiführen einer Brandgefahr §§ 306-306c, 306f Abs. 1 und 2 StGB				Nur Ausgabe
641010	Vorsätzliche Brandstiftung	§ 306 StGB	N	N	Erfassung
641020	Schwere Brandstiftung	§ 306a StGB	N	N	Erfassung
641030	Besonders schwere Brandstiftung	§ 306b StGB	N	N	Erfassung
641040	Brandstiftung mit Todesfolge	§ 306c StGB	N	J	Erfassung
641050	Vorsätzliches Herbeiführen einer Brandgefahr	§ 306f (1) (2) StGB	N	N	Erfassung
650000	Wettbewerbs-, Korruptions- und Amtsdelikte §§ 258a, 298-300, 331-353d, 355, 357 StGB				Nur Ausgabe
651000	Vorteilsannahme, Bestechlichkeit §§ 331, 332, 335 StGB				Nur Ausgabe
651100	Vorteilsannahme § 331 StGB	§ 331 StGB	N	N	Erfassung
651200	Bestechlichkeit § 332 StGB	§ 332 StGB	N	N	Erfassung
651300	Bestechlichkeit - gewerbsmäßig oder als Mitglied einer Bande § 335 Abs. 2 Nr. 3 StGB	§ 335 (2) 3 StGB	N	N	Erfassung
651400	Alle sonstigen besonders schweren Fälle der Bestechlichkeit § 335 StGB	§ 335 (2) 1, 2 StGB	N	N	Erfassung
652000	Vorteilsgewährung, Bestechung §§ 333, 334, 335 StGB				Nur Ausgabe
652100	Vorteilsgewährung § 333 StGB	§ 333 StGB	N	N	Erfassung
652200	Bestechung § 334 StGB	§ 334 StGB	N	N	Erfassung
652300	Bestechung - gewerbsmäßig oder als Mitglied einer Bande nach § 335 Abs. 2 Nr. 3 StGB	§ 335 (2) 3 StGB	N	N	Erfassung
652400	Alle sonstigen besonders schweren Fälle der Bestechung nach § 335 StGB	§ 335 (2) 1, 2 StGB	N	N	Erfassung
655000	Sonstige Straftaten im Amt §§ 258a, 339-353d, 355, 357 StGB				Nur Ausgabe
655001	Strafvereitelung im Amt	§ 258a StGB	N	N	Erfassung
655002	Rechtsbeugung	§ 339 StGB	N	N	Erfassung
655003	Aussageerpressung	§ 343 StGB	N	N	Erfassung
655004	Verfolgung Unschuldiger	§ 344 StGB	N	N	Erfassung
655005	Vollstreckung gegen Unschuldige	§ 345 StGB	N	N	Erfassung
655006	Falschbeurkundung im Amt	§ 348 StGB	N	N	Erfassung
655007	Gebührenüberhebung	§ 352 StGB	N	N	Erfassung
655008	Abgabenüberhebung; Leistungskürzung	§ 353 StGB	N	N	Erfassung
655009	Vertrauensbruch im auswärtigen Dienst	§ 353a StGB	N	N	Erfassung
655010	Verbotene Mitteilungen über Gerichtsverhandlungen	§ 353d StGB	N	N	Erfassung
655011	Verletzung des Steuergeheimnisses	§ 355 StGB	N	N	Erfassung
655012	Verleitung eines Untergebenen zu Straftaten	§ 357 StGB	N	N	Erfassung
655100	Körperverletzung im Amt § 340 StGB	§ 340 StGB	N	J	Erfassung
655200	Verletzung des Dienstgeheimnisses § 353b StGB	§ 353b StGB	N	N	Erfassung
656000	Wettbewerbsbeschränkende Absprachen bei Ausschreibungen § 298 StGB	§ 298 StGB	N	N	Erfassung

Delikt	Bedeutungstext	Gesetz	Schaden	Opfer	Geltung des Schlüssels: "Nur Ausgabe" "Erfassung u. Ausg."
657000	Bestechlichkeit und Bestechung im geschäftlichen Verkehr und im Gesundheitswesen, §§ 299, 299a, 299b, 300 StGB				Nur Ausgabe
657100	Bestechlichkeit und Bestechung § 299 StGB	§ 299 StGB	N	N	Erfassung
657200	Bestechlichkeit und Bestechung - gewerbsmäßig oder als Mitglied einer Bande § 300 Satz 2 Nr. 2 StGB	§ 300 [2] 2 StGB	N	N	Erfassung
657300	Bestechlichkeit und Bestechung - Vorteil großen Ausmaßes § 300 Satz 2 Nr. 1 StGB	§ 300 [2] 1 StGB	N	N	Erfassung
657400	Bestechlichkeit im Gesundheitswesen § 299a StGB	§ 299a StGB	N	N	Erfassung
657500	Bestechung im Gesundheitswesen § 299b StGB	§ 299b StGB	N	N	Erfassung
660000	Strafbarer Eigennutz §§ 284, 285, 287-293, 297 StGB				Nur Ausgabe
660010	Vereiteln der Zwangsvollstreckung	§ 288 StGB	N	N	Erfassung
660020	Pfandkehr	§ 289 StGB	N	N	Erfassung
660030	Unbefugter Gebrauch von Pfandsachen	§ 290 StGB	N	N	Erfassung
660040	Gefährdung von Schiffen, Kraft- und Luftfahrzeugen durch Bannware	§ 297 StGB	N	N	Erfassung
661000	Glücksspiel §§ 284, 285, 287 StGB				Nur Ausgabe
661010	Unerlaubte Veranstaltung eines Glücksspiels	§ 284 StGB	N	N	Erfassung
661020	Beteiligung am unerlaubten Glücksspiel	§ 285 StGB	N	N	Erfassung
661030	Unerlaubte Veranstaltung einer Lotterie oder Ausspielung	§ 287 StGB	N	N	Erfassung
662000	Wilderei §§ 292, 293 StGB				Nur Ausgabe
662001	Fischwilderei	§ 293 StGB	N	N	Erfassung
662100	Jagdwilderei § 292 StGB	§ 292 StGB	N	N	Erfassung
663000	Wucher § 291 StGB	§ 291 StGB	N	N	Erfassung



Delikt	Bedeutungstext	Gesetz	Schaden	Opfer	Geltung des Schlüssels: "Nur Ausgabe" "Erfassung u. Ausg."
670000	Alle sonstigen Straftaten gemäß StGB - ohne Verkehrsdelikte				Nur Ausgabe
670001	Falsche uneidliche Aussage (Falschaussage)	§ 153 StGB	N	N	Erfassung
670002	Meineid	§ 154 StGB	N	N	Erfassung
670003	Falsche Versicherung an Eides statt	§ 156 StGB	N	N	Erfassung
670005	Verleitung zur Falschaussage	§ 160 StGB	N	N	Erfassung
670006	Fahrlässiger Falscheid, fahrlässige falsche Versicherung an Eides statt	§ 161 StGB	N	N	Erfassung
670007	Falsche Verdächtigung	§ 164 StGB	N	N	Erfassung
670008	Beschimpfung von Bekenntnissen, Religionsgemeinschaften und Weltanschauungsvereinigungen	§ 166 StGB	N	N	Erfassung
670009	Störung der Religionsausübung	§ 167 StGB	N	N	Erfassung
670010	Störung einer Bestattungsfeier	§ 167a StGB	N	N	Erfassung
670011	Störung der Totenruhe	§ 168 StGB	N	N	Erfassung
670012	Personenstands Fältschung	§ 169 StGB	N	N	Erfassung
670013	Doppelehe	§ 172 StGB	N	N	Erfassung
670014	Beischlaf zwischen Verwandten	§ 173 StGB	N	N	Erfassung
670015	Üble Nachrede und Verleumdung gegen Personen des politischen Lebens	§ 188 StGB	N	N	Erfassung
670016	Verletzung der Vertraulichkeit des Wortes	§ 201 StGB	N	N	Erfassung
670017	Verletzung des Briefgeheimnisses	§ 202 StGB	N	N	Erfassung
670018	Verletzung von Privatgeheimnissen	§ 203 StGB	N	N	Erfassung
670019	Verwertung fremder Geheimnisse	§ 204 StGB	N	N	Erfassung
670020	Verletzung des Post- u. Fernmeldegeheimnisses	§ 206 StGB	N	N	Erfassung
670021	Aussetzung	§ 221 StGB	N	J	Erfassung
670024	Gefährliche Eingriffe in den Bahn-, Schiffs- und Luftverkehr	§ 315 StGB	N	N	Erfassung
670025	Gefährliche Eingriffe in den Straßenverkehr	§ 315b StGB	N	N	Erfassung
670026	Störung öffentlicher Betriebe	§ 316b StGB	N	N	Erfassung
670027	Störung von Telekommunikationsanlagen	§ 317 StGB	N	N	Erfassung
670029	Baugefährdung	§ 319 StGB	N	N	Erfassung
670030	Vollrausch	§ 323a StGB	N	N	Erfassung
670031	Gefährdung einer Entziehungskur	§ 323b StGB	N	N	Erfassung
670032	Unterlassene Hilfeleistung	§ 323c StGB	N	N	Erfassung
670033	Parteiverrat	§ 356 StGB	N	N	Erfassung
670034	Verletzung des höchstpersönlichen Lebensbereiches durch Bildaufnahmen	§ 201a StGB	N	N	Erfassung
670079	Sonstige weitere Straftaten gemäß StGB		N	N	Erfassung
671000	Verletzung der Unterhaltspflicht § 170 StGB	§ 170 StGB	N	N	Erfassung
672000	Verletzung der Fürsorge- oder Erziehungspflicht § 171 StGB	§ 171 StGB	N	N	Erfassung



Delikt	Bedeutungstext	Gesetz	Schaden	Opfer	Geltung des Schlüssels: "Nur Ausgabe" "Erfassung u. Ausg."
673000	Beleidigung §§ 185-187, 189 StGB				Nur Ausgabe
673010	Beleidigung ohne sexuelle Grundlage	§ 185 StGB	N	N	Erfassung
673020	Üble Nachrede ohne sexuelle Grundlage	§ 186 StGB	N	N	Erfassung
673030	Verleumdung ohne sexuelle Grundlage	§ 187 StGB	N	N	Erfassung
673040	Verunglimpfung des Andenkens Verstorbener ohne sexuelle Grundlage	§ 189 StGB	N	N	Erfassung
673100	Beleidigung auf sexueller Grundlage §§ 185-187, 189 StGB				Nur Ausgabe
673110	Beleidigung auf sexueller Grundlage	§ 185 StGB	N	N	Erfassung
673120	Üble Nachrede auf sexueller Grundlage	§ 186 StGB	N	N	Erfassung
673130	Verleumdung auf sexueller Grundlage	§ 187 StGB	N	N	Erfassung
673140	Verunglimpfung des Andenkens Verstorbener auf sexueller Grundlage	§ 189 StGB	N	N	Erfassung
674000	Sachbeschädigung §§ 303-305a StGB				Nur Ausgabe
674010	Sachbeschädigung gemäß § 303 StGB (ohne Schl. 674100 und 674300)				Nur Ausgabe
674011	Sachbeschädigung durch Graffiti (ohne Schlüssel 674021, 674111, 674311 und 674321)	§ 303 StGB	N	N	Erfassung
674012	Sachbeschädigung durch Feuer (ohne Schlüssel 674022, 674180, 674312 und 674322)	§ 303 StGB	N	N	Erfassung
674019	Sonstige Sachbeschädigung (ohne Schlüssel 674029, 674119, 674319 und 674329)	§ 303 StGB	N	N	Erfassung
674020	Gemeinschaftliche Sachbeschädigung (ohne Schlüssel 674320)				Nur Ausgabe
674021	Gemeinschaftliche Sachbeschädigung durch Graffiti (ohne Schlüssel 674321)	§ 304 StGB	N	N	Erfassung
674022	Gemeinschaftliche Sachbeschädigung durch Feuer (ohne Schlüssel 674322)	§ 304 StGB	N	N	Erfassung
674029	Sonstige gemeinschaftliche Sachbeschädigung (ohne Schlüssel 674329)	§ 304 StGB	N	N	Erfassung
674030	Zerstörung von Bauwerken (ohne Schlüssel 674330)	§ 305 StGB	N	N	Erfassung
674100	Sachbeschädigung an Kfz				Nur Ausgabe
674111	Sachbeschädigung durch Graffiti an Kfz	§ 303 StGB	N	N	Erfassung
674119	Sonstige Sachbeschädigung an Kfz	§ 303 StGB	N	N	Erfassung
674180	Sachbeschädigung durch Feuer an Kfz	§ 303 StGB	N	N	Erfassung
674200	Datenveränderung, Computersabotage §§ 303a, 303b StGB				Nur Ausgabe
674210	Datenveränderung	§ 303a StGB	N	N	Erfassung
674220	Computersabotage	§ 303b StGB	N	N	Erfassung

Delikt	Bedeutungstext	Gesetz	Schaden	Opfer	Geltung des Schlüssels: "Nur Ausgabe" "Erfassung u. Ausg."
674300	Sonstige Sachbeschädigung auf Straßen, Wegen oder Plätzen				Nur Ausgabe
674310	Sonstige Sachbeschädigung auf Straßen, Wegen oder Plätzen § 303 StGB				Nur Ausgabe
674311	Sonstige Sachbeschädigung durch Graffiti auf Straßen, Wegen oder Plätzen	§ 303 StGB	N	N	Erfassung
674312	Sonstige Sachbeschädigung durch Feuer auf Straßen, Wegen oder Plätzen	§ 303 StGB	N	N	Erfassung
674319	Sonstige Sachbeschädigung auf Straßen, Wegen oder Plätzen	§ 303 StGB	N	N	Erfassung
674320	Gemeinschädliche Sachbeschädigung auf Straßen, Wegen oder Plätzen				Nur Ausgabe
674321	Gemeinschädliche Sachbeschädigung durch Graffiti auf Straßen, Wegen oder Plätzen	§ 304 StGB	N	N	Erfassung
674322	Gemeinschädliche Sachbeschädigung durch Feuer auf Straßen, Wegen oder Plätzen	§ 304 StGB	N	N	Erfassung
674329	Sonstige gemeinschädliche Sachbeschädigung auf Straßen, Wegen oder Plätzen	§ 304 StGB	N	N	Erfassung
674330	Zerstörung von Bauwerken auf Straßen, Wegen oder Plätzen	§ 305 StGB	N	N	Erfassung
674500	Zerstörung wichtiger Arbeitsmittel § 305a StGB				Nur Ausgabe
674512	Zerstörung wichtiger Arbeitsmittel durch Feuer	§ 305a StGB	N	N	Erfassung
674519	Sonstige Zerstörung wichtiger Arbeitsmittel	§ 305a StGB	N	N	Erfassung
675000	Sprengstoff- und Strahlungsverbrechen §§ 307 - 312 StGB				Nur Ausgabe
675100	Herbeiführen einer Explosion durch Kernenergie § 307 StGB	§ 307 StGB	N	N	Erfassung
675200	Herbeiführen einer Sprengstoffexplosion § 308 StGB	§ 308 StGB	N	N	Erfassung
675300	Missbrauch ionisierender Strahlen § 309 StGB	§ 309 StGB	N	N	Erfassung
675400	Vorbereitung eines Explosions- oder Strahlungsverbrechens § 310 StGB	§ 310 StGB	N	N	Erfassung
675500	Freisetzen ionisierender Strahlen § 311 StGB	§ 311 StGB	N	N	Erfassung
675600	Fehlerhafte Herstellung einer kerntechnischen Anlage § 312 StGB	§ 312 StGB	N	N	Erfassung
676000	Straftaten gegen die Umwelt §§ 324, 324a, 325-330a StGB				Nur Ausgabe
676010	Bodenverunreinigung 324a StGB				Nur Ausgabe
676011	Bodenverunreinigung	§ 324a StGB	N	N	Erfassung
676012	Bodenverunreinigung - besonders schwerer Fall -	§ 324a i.V.m. § 330 StGB	N	N	Erfassung
676100	Gewässerverunreinigung § 324 StGB				Nur Ausgabe
676101	Gewässerverunreinigung	§ 324 StGB	N	N	Erfassung
676102	Gewässerverunreinigung - besonders schwerer Fall -	§ 324 i.V.m. § 330 StGB	N	N	Erfassung
676200	Luftverunreinigung § 325 StGB				Nur Ausgabe
676201	Luftverunreinigung	§ 325 StGB	N	N	Erfassung
676202	Luftverunreinigung - besonders schwerer Fall -	§ 325 i.V.m. § 330 StGB	N	N	Erfassung
676300	Verursachen von Lärm, Erschütterungen und nichtionisierenden Strahlen § 325a StGB				Nur Ausgabe
676301	Verursachen von Lärm, Erschütterungen und nichtionisierenden Strahlen	§ 325a StGB	N	N	Erfassung
676302	Verursachen von Lärm, Erschütterungen und nichtionisierenden Strahlen - besonders schwerer Fall -	§ 325a i.V.m. § 330 StGB	N	N	Erfassung
676400	Unerlaubter Umgang mit Abfällen § 326 außer Abs. 2 StGB				Nur Ausgabe
676410	Unerlaubter Umgang mit Abfällen § 326 Abs. 1				Nur Ausgabe
676411	Unerlaubter Umgang mit Abfällen § 326 Abs. 1	§ 326 (1) StGB	N	N	Erfassung
676412	Unerlaubter Umgang mit Abfällen § 326 Abs. 1 - besonders schwerer Fall -	§ 326 (1) i.V.m. § 330 StGB	N	N	Erfassung
676420	Unerlaubter Umgang mit Abfällen § 326 Abs. 3				Nur Ausgabe
676421	Unerlaubter Umgang mit Abfällen § 326 Abs. 3	§ 326 (3) StGB	N	N	Erfassung
676422	Unerlaubter Umgang mit Abfällen § 326 Abs. 3 - besonders schwerer Fall -	§ 326 (3) i.V.m. § 330 StGB	N	N	Erfassung

Delikt	Bedeutungstext	Gesetz	Schaden	Opfer	Geltung des Schlüssels: "Nur Ausgabe" "Erfassung u. Ausg."
676500	Unerlaubtes Betreiben von Anlagen § 327 StGB				Nur Ausgabe
676510	Unerlaubtes Betreiben von Anlagen § 327 StGB Abs. 1 (kerntechnische Anlage und Kernbrennstoffe)				Nur Ausgabe
676511	Unerlaubtes Betreiben von Anlagen § 327 Abs. 1 (kerntechnische Anlage und Kernbrennstoffe)	§ 327 (1) StGB	N	N	Erfassung
676512	Unerlaubtes Betreiben von Anlagen § 327 Abs. 1 (kerntechnische Anlage und Kernbrennstoffe) - besonders schwerer Fall -	§ 327 (1) i.V.m. § 330 StGB	N	N	Erfassung
676520	Unerlaubtes Betreiben von Anlagen § 327 Abs. 2				Nur Ausgabe
676521	Unerlaubtes Betreiben von Anlagen § 327 Abs. 2	§ 327 (2) StGB	N	N	Erfassung
676522	Unerlaubtes Betreiben von Anlagen § 327 Abs. 2 - besonders schwerer Fall -	§ 327 (2) i.V.m. § 330 StGB	N	N	Erfassung
676600	Unerlaubter Umgang mit radioaktiven Stoffen und anderen gefährlichen Gütern § 328 StGB				Nur Ausgabe
676610	Unerlaubter Umgang mit radioaktiven Stoffen § 328 StGB Abs. 1 und 2				Nur Ausgabe
676611	Unerlaubter Umgang mit radioaktiven Stoffen § 328 StGB Abs. 1 und 2	§ 328 (1, 2) StGB	N	N	Erfassung
676612	Unerlaubter Umgang mit radioaktiven Stoffen § 328 StGB Abs. 1 und 2 - besonders schwerer Fall -	§ 328 (1, 2) i.V.m. § 330 StGB	N	N	Erfassung
676620	Unerlaubter Umgang mit anderen gefährlichen Stoffen und Gütern § 328 Abs. 3 StGB				Nur Ausgabe
676621	Unerlaubter Umgang mit anderen gefährlichen Stoffen und Gütern § 328 Abs. 3 StGB	§ 328 (3) StGB	N	N	Erfassung
676622	Unerlaubter Umgang mit anderen gefährlichen Stoffen und Gütern § 328 Abs. 3 StGB - besonders schwerer Fall -	§ 328 (3) i.V.m. § 330 StGB	N	N	Erfassung
676700	Gefährdung schutzbedürftiger Gebiete § 329 StGB				Nur Ausgabe
676701	Gefährdung schutzbedürftiger Gebiete	§ 329 StGB	N	N	Erfassung
676702	Gefährdung schutzbedürftiger Gebiete - besonders schwerer Fall -	§ 329 i.V.m. § 330 StGB	N	N	Erfassung
676800	Abfallein- / -aus- und -durchfuhr gemäß § 326 Abs. 2 StGB				Nur Ausgabe
676810	Ungenehmigte Einfuhr von Abfällen § 326 Abs. 2 StGB				Nur Ausgabe
676811	Ungenehmigte Einfuhr von Abfällen	§ 326 (2) StGB	N	N	Erfassung
676812	Ungenehmigte Einfuhr von Abfällen - besonders schwerer Fall -	§ 326 (2) i.V.m. § 330 StGB	N	N	Erfassung
676820	Ungenehmigte Ausfuhr von Abfällen § 326 Abs. 2 StGB				Nur Ausgabe
676821	Ungenehmigte Ausfuhr von Abfällen	§ 326 (2) StGB	N	N	Erfassung
676822	Ungenehmigte Ausfuhr von Abfällen - besonders schwerer Fall -	§ 326 (2) i.V.m. § 330 StGB	N	N	Erfassung
676830	Ungenehmigte Durchfuhr von Abfällen § 326 Abs. 2 StGB				Nur Ausgabe
676831	Ungenehmigte Durchfuhr von Abfällen	§ 326 (2) StGB	N	N	Erfassung
676832	Ungenehmigte Durchfuhr von Abfällen - besonders schwerer Fall -	§ 326 (2) i.V.m. § 330 StGB	N	N	Erfassung
676900	Schwere Gefährdung durch Freisetzen von Giften § 330a StGB	§ 330a StGB	N	N	Erfassung
677000	Gemeingefährliche Vergiftung gemäß § 314 StGB	§ 314 StGB	N	N	Erfassung

Delikt	Bedeutungstext	Gesetz	Schaden	Opfer	Geltung des Schlüssels: "Nur Ausgabe" "Erfassung u. Ausg."
678000	Ausspähen, Abfangen von Daten einschl. Vorbereitungshandlungen und Datenhehlerei §§ 202a, 202b, 202c, 202d StGB				Nur Ausgabe
678010	Ausspähen von Daten § 202a StGB	§ 202a StGB	N	N	Erfassung
678020	Abfangen von Daten § 202b StGB	§ 202b StGB	N	N	Erfassung
678030	Vorbereiten des Ausspähens und Abfangens von Daten §§ 202c StGB	§ 202c StGB	N	N	Erfassung
678040	Datenhehlerei § 202d StGB	§ 202d StGB	N	N	Erfassung
679000	Weitere Straftaten mit Umweltrelevanz gemäß StGB				Nur Ausgabe
679010	Herbeiführen einer Überschwemmung § 313 StGB	§ 313 StGB	N	N	Erfassung
679020	Beschädigung wichtiger Anlagen § 318 StGB	§ 318 StGB	N	N	Erfassung
700000	Strafrechtliche Nebengesetze				Nur Ausgabe
710000	Straftaten gegen strafrechtliche Nebengesetze auf dem Wirtschaftssektor davon				Nur Ausgabe
712000	Straftaten nach AktG, GenG, GmbHG, HGB, RechnungslegungsgG, UmwandlungsgG, InsO darunter				Nur Ausgabe
712010	Aktiengesetz	AktG	J	N	Erfassung
712020	Handelsgesetzbuch	HGB	J	N	Erfassung
712030	GmbH-Gesetz	GmbHG	J	N	Erfassung
712040	Genossenschaftsgesetz	GenG	J	N	Erfassung
712050	Rechnungslegungsgesetz	RechnlegG	J	N	Erfassung
712060	Umwandlungsgesetz	UmwG	J	N	Erfassung
712200	Insolvenzverschleppung § 15a Insolvenzordnung	§ 15a InsO	J	N	Erfassung
713000	Delikte im Zusammenhang mit Schwarzarbeitbekämpfungsgesetz und Arbeitnehmerüberlassungsgesetz				Nur Ausgabe
713010	Verleihen nichtdeutscher Arbeitnehmer ohne Arbeitserlaubnis; § 15 Arbeitnehmerüberlassungsgesetz	§ 15 AÜG	J	N	Erfassung
713030	Beschäftigung von Ausländern ohne Genehmigung oder ohne Aufenthaltstitel und zu ungünstigen Arbeitsbedingungen; § 10 SchwarzArbG	§ 10 SchwarzArbG	J	N	Erfassung
714000	Straftaten i.V.m. dem Bankgewerbe sowie Wertpapierhandelsgesetz (Güdkreditwesen, BörsenG, DepotG, PfandBG, § 35 BundesbankG, ZAG)				Nur Ausgabe
714010	Bundesbankgesetz	§ 35 BBankG	J	N	Erfassung
714020	Börsengesetz	BörsG	J	N	Erfassung
714030	Pfandbriefgesetz	PfandBG	J	N	Erfassung
714040	Kreditwesengesetz	KWG	J	N	Erfassung
714050	Depotgesetz	DepG	J	N	Erfassung
714060	Wertpapierhandelsgesetz	WpHG	J	N	Erfassung
714070	Zahlungsdienstenaufsichtsgesetz	ZAG	J	N	Erfassung
715000	Straftaten im Zusammenhang mit Urheberrechtsbestimmungen (UrheberrechtsG, MarkenG, § 17 UWG, GebrauchsmusterG, DesignG, KunsturheberrechtsG, PatentG, HalbleiterschutzG)				Nur Ausgabe
715010	Markengesetz	MarkenG	J	N	Erfassung
715020	Designgesetz	DesignG	J	N	Erfassung
715030	Gebrauchsmustergesetz	GebrMG	J	N	Erfassung
715040	Kunsturheberrechtsgesetz	KUG	J	N	Erfassung
715050	Urheberrechtsgesetz -sonstige Verstöße- (ohne Schl. 715100 u. 725200)	UrhG	J	N	Erfassung
715060	Patentgesetz	PatG	J	N	Erfassung
715070	Halbleiterschutzgesetz	HalbSchG	J	N	Erfassung
715100	Softwarepiraterie (private Anwendung, z. B. Computerspiele)	§§ 106-108 UrhG	J	N	Erfassung
715200	Softwarepiraterie in Form gewerbsmäßigen Handelns	§§ 107-108a UrhG	J	N	Erfassung
715300	Verrat von Betriebs- und Geschäftsgeheimnissen nach § 17 Abs. 1 und 4 UWG	§ 17 (1, 4) UWG	N	N	Erfassung
715400	Verrat von Betriebs- und Geschäftsgeheimnissen nach § 17 Abs. 2 und 4 UWG	§ 17 (2, 4) UWG	N	N	Erfassung

Delikt	Bedeutungstext	Gesetz	Schaden	Opfer	Geltung des Schlüssels: "Nur Ausgabe" "Erfassung u. Ausg."
716000	Straftaten im Zusammenhang mit Lebens- und Arzneimitteln (z.B. Lebensmittel- und Futtermittelgesetzbuch, ArzneimittelG, WeinG)				Nur Ausgabe
716030	Straftaten nach dem Gentechnikgesetz	GenTG	N	N	Erfassung
716079	Sonstige Straftaten im Zusammenhang mit Lebensmitteln - soweit nicht unter anderen Schlüsseln zu erfassen -	i.Z.m. LM	N	N	Erfassung
716100	Straftaten nach dem Lebensmittel- und Futtermittelgesetzbuch	LFGB	N	N	Erfassung
716300	Straftaten nach dem Weingesetz	§§ 48, 49 WeinG	N	N	Erfassung
716400	Straftaten nach dem Arzneimittelgesetz (AMG)				Nur Ausgabe
716420	illegale Arzneimittel in der legalen Verteilerkette (iAMidlegV)				Nur Ausgabe
716421	Inverkehrbringen von bedenklichen Arzneimitteln (iAMidlegV)	§ 95 (1) 1 (3) AMG	N	N	Erfassung
716422	Inverkehrbringen von oder Handel treiben mit gefälschten Arzneimitteln, Wirkstoffen (iAMidlegV)	§ 95 (1) 3a (3) AMG	N	N	Erfassung
716423	Inverkehrbringen nicht zugelassener Arzneimittel (iAMidlegV)	§ 96 Ziffer 5, 95 (3) AMG	N	N	Erfassung
716430	Arzneimittel in der illegalen Verteilerkette (AMidillegV)				Nur Ausgabe
716431	Inverkehrbringen von bedenklichen Arzneimitteln (AMidillegV)	§ 95 (1) 1 (3) AMG	N	N	Erfassung
716432	Inverkehrbringen von oder Handel treiben mit gefälschten Arzneimitteln, Wirkstoffen (AMidillegV)	§ 95 (1) 3a (3) AMG	N	N	Erfassung
716433	Inverkehrbringen nicht zugelassener Arzneimittel, Illegaler Handel oder Abgabe von verschreibungspflichtigen Arzneimitteln §§ 96 Ziffer Nr. 5, 95 (1) 4 AMG (AMidillegV)	§ 96 Nr. 5, 95 (1) 4 (3) AMG	N	N	Erfassung
716440	Herstellen gefälschter Arzneimittel oder Wirkstoffe	§ 95 (1) 3a AMG	N	N	Erfassung
716450	Illegaler Umgang mit Tierarzneimitteln	§§ 95 (1) 5, 6 - 11, 96, 5, 15-18a, 20b AMG	N	N	Erfassung
716460	Straftaten nach dem AMG § 95 (1) 2, 3, 5, 5a	§ 95 (1) 2, 3, 5, 5a AMG	N	N	Erfassung
716470	Straftaten nach dem AMG § 96 ohne die Ziffern Nummern 5, 15-18a und 20b	§ 96 ohne Nummern 5, 15-18a und 20b AMG	N	N	Erfassung
716500	Straftaten nach dem Anti-Doping-Gesetz (AntiDopG)				Nur Ausgabe
716510	Herstellen, Inverkehrbringen, Verschreiben, Anwendung bei Dritten, Handel treiben, veräußern, abgeben von Dopingmitteln	§ 4 (1) Nr. 1, 2 und (3) bis (6) AntiDopG	N	N	Erfassung
716520	Erwerb, Besitz, Verbringung von Dopingmitteln	§ 4 (1) Nr. 3 und (3) bis (6) AntiDopG	N	N	Erfassung
716530	Selbstdoping (anwenden/anwenden lassen, Erwerb und Besitz von Dopingmitteln, zur Verschaffung eines Vorteils im Wettbewerb)	§ 4 (1) Nr. 4,5, (2), (3) und (7) AntiDopG	N	N	Erfassung
719000	Sonstige Straftaten (Nebengesetze) auf dem Wirtschaftssektor (z.B. Rennwett- und Lotterieg, UWG ohne § 17, Versicherungsaufsichtsg, WirtschaftsstrafG, Gewerbeordnung)				Nur Ausgabe
719010	Rennwett- und Lotteriegesetz	RennwG	N	N	Erfassung
719040	Gewerbeordnung	GewO	N	N	Erfassung
719079	Sonstige Nebengesetze auf dem Wirtschaftssektor	so NG WS	N	N	Erfassung
719200	Straftaten nach UWG ohne § 17	§§ 4, 6c, 15, 18, 20 UWG	N	N	Erfassung
720000	Straftaten gegen sonstige strafrechtliche Nebengesetze -ohne Verkehrsdelikte- darunter				Nur Ausgabe
720001	Vereinsgesetz	VereinsG	N	N	Erfassung
720002	Versammlungsgesetze des Bundes und der Länder	VersammlG	N	N	Erfassung
720005	Missbräuchliches Herstellen, Vertreiben oder Ausgeben von amtlichen Kennzeichen § 22a StVG	§ 22a StVG	N	N	Erfassung
720009	Telekommunikationsgesetz	TKG	N	N	Erfassung
720011	Straftaten § 4 Gewaltschutzgesetz	§ 4 GewaltschG	N	N	Erfassung
720012	Straftaten § 1 EU-Bestechungsgesetz (EUBestG)	§ 1 EUBestG	N	N	Erfassung
720013	Straftaten gemäß § 2 des Gesetzes zur Bekämpfung internationaler Bestechung (IntBestG)	§§ 2 IntBestG	N	N	Erfassung
720014	Luftsicherheitsgesetz	LuftSiG	N	N	Erfassung
720079	Sonstige strafrechtliche Nebengesetze	so strfr NG	N	N	Erfassung
720080	§ 114 Abs. 1 Hamburgisches Schulgesetz (HmbSG)	§ 114 (1) HmbSG	N	N	Erfassung
721000	Straftaten gegen § 27 Abs. 2 des Jugendschutzgesetzes	§ 27 (2) Jugendschutzgesetz	N	N	Erfassung
722000	Straftaten gegen § 27 Abs. 1 des Jugendschutzgesetzes	§ 27 (1) Jugendschutzgesetz	N	N	Erfassung
724000	Straftaten gegen § 24 des Passgesetzes	§ 24 PassG	N	N	Erfassung

Delikt	Bedeutungstext	Gesetz	Schaden	Opfer	Geltung des Schlüssels: "Nur Ausgabe" "Erfassung u. Ausg."
725000	Straftaten gegen das Aufenthalts-, das Asyl- und das Freizügigkeitsgesetz/EU				Nur Ausgabe
725100	Unerlaubte Einreise § 95 Abs. 1 Nr. 3 und Abs. 2 Nr. 1a Aufenthaltsgesetz				Nur Ausgabe
725110	Unerlaubte Einreise gemäß § 95 Abs. 1 Nr. 3 Aufenthaltsgesetz	§ 95 (1) 3 AufenthG	N	N	Erfassung
725120	Unerlaubte Wiedereinreise entgegen oder in Zuwiderhandlung eines Einreise- und Aufenthaltsverbotes § 95 Abs. 2 Nr. 1a AufenthG	§ 95 (2) 1a AufenthG	N	N	Erfassung
725200	Einschleusen von Ausländern § 96 Aufenthaltsgesetz				Nur Ausgabe
725210	Einschleusen von Ausländern § 96 Abs. 1 und 4 Aufenthaltsgesetz	§ 96 (1, 4) AufenthG	N	N	Erfassung
725220	Einschleusen von Ausländern § 96 Abs. 2 Aufenthaltsgesetz	§ 96 (2) AufenthG	N	N	Erfassung
725300	Erschleichen eines Aufenthaltstitels (§ 95 Abs. 2 Nr. 2 Aufenthaltsgesetz) durch unrichtige oder unvollständige Angaben oder Gebrauch eines so beschafften Aufenthaltstitels zur Täuschung im Rechtsverkehr				Nur Ausgabe
725310	Erschleichen oder Gebrauch eines Aufenthaltstitels (Visum)				Nur Ausgabe
725311	Erschleichen oder Gebrauch eines Aufenthaltstitels (Visum) durch Scheinehe	§ 95 (2) 2 AufenthG	N	N	Erfassung
725312	Erschleichen oder Gebrauch eines Aufenthaltstitels (Visum) durch sonstigen Modus Operandi	§ 95 (2) 2 AufenthG	N	N	Erfassung
725320	Erschleichen oder Gebrauch eines Aufenthaltstitels (Aufenthaltserlaubnis oder Niederlassungsbefugnis)				Nur Ausgabe
725321	Erschleichen oder Gebrauch eines Aufenthaltstitels (Aufenthaltserlaubnis oder Niederlassungsbefugnis) durch Scheinehe	§ 95 (2) 2 AufenthG	N	N	Erfassung
725322	Erschleichen oder Gebrauch eines Aufenthaltstitels (Aufenthaltserlaubnis oder Niederlassungsbefugnis) durch sonstigen Modus Operandi	§ 95 (2) 2 AufenthG	N	N	Erfassung
725400	Einschleusen mit Todesfolge; gewerbs- und bandenmäßiges Einschleusen von Ausländern § 97 Aufenthaltsgesetz				Nur Ausgabe
725410	Einschleusen mit Todesfolge § 97 Abs. 1 Aufenthaltsgesetz	§ 97 (1) AufenthG	N	J	Erfassung
725420	Gewerbs- und bandenmäßiges Einschleusen von Ausländern § 97 Abs. 2 Aufenthaltsgesetz	§ 97 (2) AufenthG	N	N	Erfassung
725500	Straftaten gegen §§ 84, 85 Asylgesetz				Nur Ausgabe
725510	Straftaten gegen § 84 Asylgesetz	§ 84 AsylG	N	N	Erfassung
725520	Straftaten gegen § 85 Asylgesetz	§ 85 AsylG	N	N	Erfassung
725600	Gewerbs- und bandenmäßige Verleitung zur missbräuchlichen Asylantragstellung § 84a Asylgesetz	§ 84a AsylVfG	N	N	Erfassung
725700	unerlaubter Aufenthalt § 95 Abs. 1 Nr. 1, 2 und Abs. 2 Nr. 1b Aufenthaltsgesetz				Nur Ausgabe
725710	unerlaubter Aufenthalt § 95 Abs. 1 Nr. 1 und 2 Aufenthaltsgesetz	§ 95 (1) 1, 2 AufenthG			Nur Ausgabe
725711	unerlaubter Aufenthalt ohne unerlaubte Einreise § 95 Abs. 1 Nr. 1 und 2 Aufenthaltsgesetz	§ 95 (1) 1, 2 AufenthG	N	N	Erfassung
725712	unerlaubter Aufenthalt nach unerlaubter/ungeklärter Einreise § 95 Abs. 1 Nr. 1 und 2 Aufenthaltsgesetz	§ 95 (1) 1, 2 AufenthG	N	N	Erfassung
725720	Unerlaubter Aufenthalt entgegen oder in Zuwiderhandlung eines Einreise- und Aufenthaltsverbotes § 95 Abs. 2 Nr. 1b AufenthG	§ 95 (2) 1b AufenthG	N	N	Erfassung
725800	Einreise oder Aufenthalt trotz Versagung des Freizügigkeitsrechts § 9 Freizügigkeitsgesetz/EU	§ 9 FreizügigkeitsG/EU	N	N	Erfassung
725900	Sonstige Verstöße gegen das Aufenthaltsgesetz		N	N	Erfassung
726000	Straftaten gegen das Sprengstoff-, das Waffen- und das Kriegswaffenkontrollgesetz				Nur Ausgabe
726100	Straftaten gegen das Sprengstoffgesetz	SprengstoffG	N	N	Erfassung
726200	Straftaten gegen das Waffengesetz	§§ 51, 52 WaffG	N	N	Erfassung
726300	Straftaten gegen das Kriegswaffenkontrollgesetz	§§ 19, 20, 22a KrWaffKontrG	N	N	Erfassung
728000	Straftaten gegen das Bundes- (oder Landes-) Datenschutzgesetz				Nur Ausgabe
728010	Straftaten gegen Landesdatenschutzgesetz	Landesdatenschutzgesetz	N	N	Erfassung
728020	Straftaten gegen das Bundesdatenschutzgesetz	Bundesdatenschutzgesetz	N	N	Erfassung



Delikt	Bedeutungstext	Gesetz	Schaden	Opfer	Geltung des Schlüssels: "Nur Ausgabe" "Erfassung u. Ausg."
730000	Rauschgiftdelikte -Betäubungsmittelgesetz- (soweit nicht bereits mit anderer Schlüsselzahl erfasst)				Nur Ausgabe
731000	Allgemeine Verstöße § 29 BtMG (soweit nicht unter 7340 pp. zu erfassen) davon				Nur Ausgabe
731100	Allgemeiner Verstoß (§ 29 BtMG) - mit Heroin	§ 29 BtMG	N	N	Erfassung
731200	Allgemeiner Verstoß (§ 29 BtMG) - mit Kokain einschl. Crack				Nur Ausgabe
731201	Allgemeiner Verstoß (§ 29 BtMG) - mit Crack	§ 29 BtMG	N	N	Erfassung
731202	Allgemeiner Verstoß (§ 29 BtMG) - Kokain	§ 29 BtMG	N	N	Erfassung
731300	Allgemeiner Verstoß (§ 29 BtMG) - mit LSD	§ 29 BtMG	N	N	Erfassung
731600	Allgemeiner Verstoß (§ 29 BtMG) mit Amphetamin und seinen Derivaten in Pulver- oder flüssiger sowie in Tabletten- bzw. Kapselform (Ecstasy)				Nur Ausgabe
731601	Allgemeiner Verstoß (§ 29 BtMG) mit Amphetamin und seinen Derivaten in Pulver- oder flüssiger Form	§ 29 BtMG	N	N	Erfassung
731602	Allgemeiner Verstoß (§ 29 BtMG) mit Amphetamin und seinen Derivaten in Tabletten- bzw. Kapselform (Ecstasy)	§ 29 BtMG	N	N	Erfassung
731700	Allgemeiner Verstoß (§ 29 BtMG) mit Methamphetamin in Pulver-, kristalliner oder flüssiger sowie in Tabletten- bzw. Kapselform				Nur Ausgabe
731701	Allgemeiner Verstoß (§ 29 BtMG) mit Methamphetamin in Pulver- oder flüssiger Form	§ 29 BtMG	N	N	Erfassung
731702	Allgemeiner Verstoß (§ 29 BtMG) mit Methamphetamin in kristalliner Form (Crystal)	§ 29 BtMG	N	N	Erfassung
731703	Allgemeiner Verstoß (§ 29 BtMG) mit Methamphetamin in Tabletten- bzw. Kapselform	§ 29 BtMG	N	N	Erfassung
731800	Allgemeiner Verstoß (§ 29 BtMG) - mit Cannabis und Zubereitungen	§ 29 BtMG	N	N	Erfassung
731900	Allgemeiner Verstoß (§ 29 BtMG) - mit sonstigen Betäubungsmitteln	§ 29 BtMG	N	N	Erfassung
732000	unerlaubter Handel mit und Schmuggel von Rauschgiften § 29 BtMG davon				Nur Ausgabe
732100	unerlaubter Handel mit und Schmuggel (§ 29 BtMG) - mit/von Heroin				Nur Ausgabe
732110	unerlaubter Handel (§ 29 BtMG) - mit Heroin	§ 29 BtMG	N	N	Erfassung
732120	Schmuggel (§ 29 BtMG) - von Heroin	§ 29 BtMG	N	N	Erfassung
732200	unerlaubter Handel mit und Schmuggel (§ 29 BtMG) - mit/von Kokain einschl. Crack				Nur Ausgabe
732210	unerlaubter Handel (§ 29 BtMG) - mit Kokain einschl. Crack				Nur Ausgabe
732211	unerlaubter Handel (§ 29 BtMG) - mit Crack	§ 29 BtMG	N	N	Erfassung
732212	unerlaubter Handel (§ 29 BtMG) - mit Kokain	§ 29 BtMG	N	N	Erfassung
732220	Schmuggel (§ 29 BtMG) - von Kokain einschl. Crack				Nur Ausgabe
732221	Schmuggel (§ 29 BtMG) - von Crack	§ 29 BtMG	N	N	Erfassung
732222	Schmuggel (§ 29 BtMG) - von Kokain	§ 29 BtMG	N	N	Erfassung
732300	unerlaubter Handel und Schmuggel (§ 29 BtMG) - mit/von LSD				Nur Ausgabe
732310	unerlaubter Handel (§ 29 BtMG) - mit LSD	§ 29 BtMG	N	N	Erfassung
732320	Schmuggel (§ 29 BtMG) - von LSD	§ 29 BtMG	N	N	Erfassung

Delikt	Bedeutungstext	Gesetz	Schaden	Opfer	Geltung des Schlüssels: "Nur Ausgabe" "Erfassung u. Ausg."
732600	Unerlaubter Handel mit und Schmuggel (§ 29 BtMG) von Amphetamin und seinen Derivaten in Pulver- oder flüssiger sowie in Tabletten- bzw. Kapselform (Ecstasy)				Nur Ausgabe
732610	Unerlaubter Handel (§ 29 BtMG) mit Amphetamin und seinen Derivaten in Pulver- oder flüssiger sowie in Tabletten- bzw. Kapselform (Ecstasy)				Nur Ausgabe
732611	Unerlaubter Handel (§ 29 BtMG) mit Amphetamin und seinen Derivaten in Pulver- oder flüssiger Form	§ 29 BtMG	N	N	Erfassung
732612	Unerlaubter Handel (§ 29 BtMG) mit Amphetamin und seinen Derivaten in Tabletten- bzw. Kapselform (Ecstasy)	§ 29 BtMG	N	N	Erfassung
732620	Schmuggel (§ 29 BtMG) von Amphetamin und seinen Derivaten in Pulver- oder flüssiger sowie in Tabletten- bzw. Kapselform (Ecstasy)				Nur Ausgabe
732621	Schmuggel (§ 29 BtMG) von Amphetamin und seinen Derivaten in Pulver- oder flüssiger Form	§ 29 BtMG	N	N	Erfassung
732622	Schmuggel (§ 29 BtMG) von Amphetamin und seinen Derivaten in Tabletten- bzw. Kapselform (Ecstasy)	§ 29 BtMG	N	N	Erfassung
732700	Unerlaubter Handel mit und Schmuggel (§ 29 BtMG) von Methamphetamin in Pulver-, kristalliner oder flüssiger sowie in Tabletten- bzw. Kapselform				Nur Ausgabe
732710	Unerlaubter Handel (§ 29 BtMG) mit Methamphetamin in Pulver-, kristalliner oder flüssiger sowie in Tabletten- bzw. Kapselform				Nur Ausgabe
732711	Unerlaubter (§ 29 BtMG) Handel mit Methamphetamin in Pulver- oder flüssiger Form	§ 29 BtMG	N	N	Erfassung
732712	Unerlaubter (§ 29 BtMG) Handel mit Methamphetamin in kristalliner Form (Crystal)	§ 29 BtMG	N	N	Erfassung
732713	Unerlaubter Handel (§ 29 BtMG) mit Methamphetamin in Tabletten- bzw. Kapselform	§ 29 BtMG	N	N	Erfassung
732720	Schmuggel (§ 29 BtMG) von Methamphetamin in Pulver-, kristalliner oder flüssiger sowie in Tabletten- bzw. Kapselform				Nur Ausgabe
732721	Schmuggel (§ 29 BtMG) von Methamphetamin in Pulver- oder flüssiger Form	§ 29 BtMG	N	N	Erfassung
732722	Schmuggel (§ 29 BtMG) von Methamphetamin in kristalliner Form (Crystal)	§ 29 BtMG	N	N	Erfassung
732723	Schmuggel (§ 29 BtMG) von Methamphetamin in Tabletten- bzw. Kapselform	§ 29 BtMG	N	N	Erfassung
732800	unerlaubter Handel mit und Schmuggel (§ 29 BtMG) - mit/von Cannabis und Zubereitungen				Nur Ausgabe
732810	unerlaubter Handel (§ 29 BtMG) - mit Cannabis und Zubereitungen	§ 29 BtMG	N	N	Erfassung
732820	Schmuggel (§ 29 BtMG) - von Cannabis und Zubereitungen	§ 29 BtMG	N	N	Erfassung
732900	unerlaubter Handel mit und Schmuggel (§ 29 BtMG) - mit/von sonstigen Betäubungsmitteln				Nur Ausgabe
732910	unerlaubter Handel (§ 29 BtMG) - mit sonstigen Betäubungsmitteln	§ 29 BtMG	N	N	Erfassung
732920	Schmuggel (§ 29 BtMG) - von sonstigen Betäubungsmitteln	§ 29 BtMG	N	N	Erfassung



Delikt	Bedeutungstext	Gesetz	Schaden	Opfer	Geltung des Schlüssels: "Nur Ausgabe" "Erfassung u. Ausg."
733000	unerlaubte Einfuhr von Betäubungsmitteln gemäß § 30 Abs. 1 Nr. 4 BtMG (in nicht geringer Menge) davon				Nur Ausgabe
733100	unerlaubte Einfuhr in nicht geringer Menge (§ 30 Abs. 1 Nr. 4 BtMG) - von Heroin	§ 30 (1) 4 BtMG	N	N	Erfassung
733200	unerlaubte Einfuhr in nicht geringer Menge (§ 30 Abs. 1 Nr. 4 BtMG) - von Kokain einschl. Crack				Nur Ausgabe
733201	unerlaubte Einfuhr in nicht geringer Menge (§ 30 Abs. 1 Nr. 4 BtMG) - von Crack	§ 30 (1) 4 BtMG	N	N	Erfassung
733202	unerlaubte Einfuhr in nicht geringer Menge (§ 30 Abs. 1 Nr. 4 BtMG) - von Kokain	§ 30 (1) 4 BtMG	N	N	Erfassung
733300	unerlaubte Einfuhr in nicht geringer Menge (§ 30 Abs. 1 Nr. 4 BtMG) - von LSD	§ 30 (1) 4 BtMG	N	N	Erfassung
733600	Unerlaubte Einfuhr in nicht geringer Menge (§ 30 Abs. 1 Nr. 4 BtMG) - von Amphetamin und seinen Derivaten in Pulver- oder flüssiger sowie in Tabletten- bzw. Kapselform (Ecstasy)				Nur Ausgabe
733601	Unerlaubte Einfuhr in nicht geringer Menge von Amphetamin und seinen Derivaten in Pulver- oder flüssiger Form	§ 30 (1) 4 BtMG	N	N	Erfassung
733602	Unerlaubte Einfuhr in nicht geringer Menge von Amphetamin und seinen Derivaten in Tabletten- bzw. Kapselform (Ecstasy)	§ 30 (1) 4 BtMG	N	N	Erfassung
733700	Unerlaubte Einfuhr in nicht geringer Menge (§ 30 Abs. 1 Nr. 4 BtMG) - von Methamphetamin in Pulver-, kristalliner oder flüssiger sowie in Tabletten- bzw. Kapselform				Nur Ausgabe
733701	Unerlaubte Einfuhr in nicht geringer Menge (§ 30 Abs. 1 Nr. 4 BtMG) - von Methamphetamin in Pulver- oder flüssiger Form	§ 30 (1) 4 BtMG	N	N	Erfassung
733702	Unerlaubte Einfuhr in nicht geringer Menge (§ 30 Abs. 1 Nr. 4 BtMG) - von Methamphetamin in kristalliner Form (Crystal)	§ 30 (1) 4 BtMG	N	N	Erfassung
733703	Unerlaubte Einfuhr in nicht geringer Menge (§ 30 Abs. 1 Nr. 4 BtMG) - von Methamphetamin in Tabletten- bzw. Kapselform	§ 30 (1) 4 BtMG	N	N	Erfassung
733800	unerlaubte Einfuhr in nicht geringer Menge (§ 30 Abs. 1 Nr. 4 BtMG) - von Cannabis und Zubereitungen	§ 30 (1) 4 BtMG	N	N	Erfassung
733900	unerlaubte Einfuhr in nicht geringer Menge (§ 30 Abs. 1 Nr. 4 BtMG) - von sonstigen Betäubungsmitteln	§ 30 (1) 4 BtMG	N	N	Erfassung
734000	Sonstige Verstöße gegen das BtMG				Nur Ausgabe
734100	unerlaubter Anbau von Betäubungsmitteln § 29 Abs. 1 Nr. 1 BtMG	§ 29 (1) 1 BtMG	N	N	Erfassung
734200	Betäubungsmittelanbau, -herstellung und -handel als Mitglied einer Bande §§ 30 Abs. 1 Nr. 1, 30a BtMG				Nur Ausgabe
734210	Verstöße gemäß § 30 Abs. 1 Nr. 1 BtMG	§ 30 (1) 1 BtMG	N	N	Erfassung
734220	Verstöße gemäß § 30a BtMG	§ 30a BtMG	N	N	Erfassung
734300	Bereitstellung von Geldmitteln oder anderen Vermögensgegenständen § 29 Abs. 1 Nr. 13 BtMG	§ 29 (1) 13 BtMG	N	N	Erfassung
734400	Werbung für Betäubungsmittel § 29 Abs. 1 Nr. 8 BtMG	§ 29 (1) 8 BtMG	N	N	Erfassung
734500	Abgabe, Verabreichung oder Überlassung von Betäubungsmitteln an Minderjährige § 29a Abs. 1 Nr. 1; ggf. § 30 Abs. 1 Nr. 2 BtMG				Nur Ausgabe
734510	Abgabe, Verabreichung oder Überlassung von Betäubungsmitteln an Minderjährige § 29a Abs. 1 Nr. 1 BtMG	§ 29a (1) 1 BtMG	N	N	Erfassung
734520	Gewerbsmäßige Abgabe, Verabreichung oder Überlassung von Betäubungsmitteln an Minderjährige § 30 Abs. 1 Nr. 2 BtMG	§ 30 (1) 2 BtMG	N	N	Erfassung
734600	Leichtfertige Verursachung des Todes eines Anderen durch Abgabe pp. von Betäubungsmitteln § 30 Abs. 1 Nr. 3 BtMG	§ 30 (1) 3 BtMG	N	J	Erfassung
734700	unerlaubte Verschreibung und Verabreichung durch Ärzte § 29 Abs. 1 Nr. 6 BtMG	§ 29 (1) 6 BtMG	N	N	Erfassung

Delikt	Bedeutungstext	Gesetz	Schaden	Opfer	Geltung des Schlüssels: "Nur Ausgabe" "Erfassung u. Ausg."
734800	unerlaubte(r) Handel, Herstellung, Abgabe und Besitz in nicht geringer Menge von Betäubungsmitteln § 29a Abs. 1 Nr. 2 BtMG				Nur Ausgabe
734810	unerlaubte(r) Abgabe und Besitz in nicht geringer Menge § 29a Abs. 1 Nr. 2 BtMG				Nur Ausgabe
734811	von Heroin	§ 29a (1) 2 BtMG	N	N	Erfassung
734812	von Kokain einschl. Crack	§ 29a (1) 2 BtMG	N	N	Erfassung
734813	von LSD	§ 29a (1) 2 BtMG	N	N	Erfassung
734816	von Amphetamin und seinen Derivaten in Pulver- oder flüssiger sowie in Tabletten- bzw. Kapselform (Ecstasy)	§ 29a (1) 2 BtMG	N	N	Erfassung
734817	von Methamphetamin in Pulver-, kristalliner oder flüssiger sowie in Tabletten- bzw. Kapselform	§ 29a (1) 2 BtMG	N	N	Erfassung
734818	von Cannabis und Zubereitungen	§ 29a (1) 2 BtMG	N	N	Erfassung
734819	von sonstigen Betäubungsmitteln	§ 29a (1) 2 BtMG	N	N	Erfassung
734820	unerlaubter Handel in nicht geringer Menge § 29a Abs. 1 Nr. 2 BtMG				Nur Ausgabe
734821	von Heroin	§ 29a (1) 2 BtMG	N	N	Erfassung
734822	von Kokain einschl. Crack	§ 29a (1) 2 BtMG	N	N	Erfassung
734823	von LSD	§ 29a (1) 2 BtMG	N	N	Erfassung
734826	von Amphetamin und seinen Derivaten in Pulver- oder flüssiger sowie in Tabletten- bzw. Kapselform (Ecstasy)	§ 29a (1) 2 BtMG	N	N	Erfassung
734827	von Methamphetamin in Pulver-, kristalliner oder flüssiger sowie in Tabletten- bzw. Kapselform	§ 29a (1) 2 BtMG	N	N	Erfassung
734828	von Cannabis und Zubereitungen	§ 29a (1) 2 BtMG	N	N	Erfassung
734829	von sonstigen Betäubungsmitteln	§ 29a (1) 2 BtMG	N	N	Erfassung
734840	unerlaubte Herstellung in nicht geringer Menge § 29a Abs. 1 Nr. 2 BtMG				Nur Ausgabe
734841	von Heroin	§ 29a (1) 2 BtMG	N	N	Erfassung
734842	von Kokain einschl. Crack	§ 29a (1) 2 BtMG	N	N	Erfassung
734843	von LSD	§ 29a (1) 2 BtMG	N	N	Erfassung
734846	von Amphetamin und seinen Derivaten in Pulver- oder flüssiger sowie in Tabletten- bzw. Kapselform (Ecstasy)	§ 29a (1) 2 BtMG	N	N	Erfassung
734847	von Methamphetamin in Pulver-, kristalliner oder flüssiger sowie in Tabletten- bzw. Kapselform	§ 29a (1) 2 BtMG	N	N	Erfassung
734848	von Cannabis und Zubereitungen	§ 29a (1) 2 BtMG	N	N	Erfassung
734849	von sonstigen Betäubungsmitteln	§ 29a (1) 2 BtMG	N	N	Erfassung
735000	Straftaten gemäß § 4 NpSG	§ 4 NpSG	N	N	Erfassung

Delikt	Bedeutungstext	Gesetz	Schaden	Opfer	Geltung des Schlüssels: "Nur Ausgabe" "Erfassung u. Ausg."
740000	Straftaten gegen strafrechtliche Nebengesetze auf dem Umwelt- und Verbraucherschutzsektor (neben Schlüssel 716000)				Nur Ausgabe
740001	Transplantationsgesetz (unerlaubter Organhandel)	TPG	N	N	Erfassung
740002	Hundeverbringungs- und -einfuhrbeschränkungsgesetz	HundVerbrEinfG	N	N	Erfassung
740003	Verstoß gegen das Heilpraktikergesetz	HPG	N	N	Erfassung
740079	Sonstiges strafrechtliches Nebengesetz auf dem Umwelt- und Verbraucherschutzsektor (ohne Lebensmittel)	so strf NG US (o Lm)	N	N	Erfassung
741000	Straftaten nach dem ChemikalienG				Nur Ausgabe
741001	Straftaten nach § 27 ChemikalienG i.V.m. der Gefahrstoffverordnung	§ 27 ChemG i.V.m. GefStoffVO	N	N	Erfassung
741079	Sonstige Straftaten nach dem ChemikalienG	ChemG	N	N	Erfassung
742000	Straftaten nach dem Infektionsschutz- und Tiergesundheitsgesetz				Nur Ausgabe
742010	Infektionsschutzgesetz	InfektSchG	N	N	Erfassung
742020	Tiergesundheitsgesetz (TierGesG)	TierGesG	N	N	Erfassung
743000	Straftaten nach dem Bundesnaturschutz-, Tierschutz-, Bundesjagd- und PflanzenschutzG				Nur Ausgabe
743010	Bundesnaturschutzgesetz	BNatSchG	N	N	Erfassung
743020	Tierschutzgesetz	TierSchG	N	N	Erfassung
743030	Bundesjagdgesetz	BJagdG	N	N	Erfassung
743040	Pflanzenschutzgesetz	PfSchG	N	N	Erfassung
886000	Schwere Einbruchskriminalität				Nur Ausgabe
888000	Wohnungseinbruchdiebstahl				Nur Ausgabe
889000	Diebstahl <rund um den Kraftwagen>				Nur Ausgabe
890000	Straftaten insgesamt, jedoch ohne Verstöße gegen das Aufenthalts-, das Asyl- und das Freizügigkeitsgesetz/EU (Schlüssel 725000)				Nur Ausgabe
891000	Rauschgiftkriminalität darunter				Nur Ausgabe
891100	Direkte Beschaffungskriminalität				Nur Ausgabe
892000	Gewaltkriminalität				Nur Ausgabe
892500	Mord und Totschlag				Nur Ausgabe
893000	Wirtschaftskriminalität und zwar				Nur Ausgabe
893100	Wirtschaftskriminalität bei Betrugsdelikten				Nur Ausgabe
893200	Insolvenzstraftaten gemäß StGB und Nebenstrafrecht				Nur Ausgabe
893300	Wirtschaftskriminalität im Anlage- und Finanzierungsbereich pp.				Nur Ausgabe
893400	Wettbewerbsdelikte				Nur Ausgabe
893500	Wirtschaftskriminalität im Zusammenhang mit Arbeitsverhältnissen				Nur Ausgabe
893600	Betrug und Untreue im Zusammenhang mit Beteiligungen und Kapitalanlagen				Nur Ausgabe
894000	Sexueller Missbrauch von Kindern				Nur Ausgabe
895000	Menschenhandel insgesamt				Nur Ausgabe
896000	Straftaten gegen Bestimmungen zum Schutze der Jugend				Nur Ausgabe
897000	Computerkriminalität				Nur Ausgabe
897100	Computerbetrug				Nur Ausgabe
898000	Straftaten insgesamt auf dem Umwelt- und Verbraucherschutzsektor				Nur Ausgabe
898100	Umweltstraftaten gemäß 29. Abschnitt des StGB				Nur Ausgabe
898200	Sonstige Straftaten nach dem StGB mit Umweltrelevanz				Nur Ausgabe
898300	Straftaten auf dem Umwelt- und Verbraucherschutzsektor gemäß strafrechtlicher Nebengesetze				Nur Ausgabe
899000	Straßenkriminalität				Nur Ausgabe
899100	Straßenraub				Nur Ausgabe
899200	Straßendiebstahl				Nur Ausgabe
899500	Graffiti insgesamt				Nur Ausgabe

## Summenschlüsselerläuterung

<b>886000</b>	<b><u>Schwere Einbruchskriminalität</u><sup>1 2</sup></b>
<b>405***</b>	Diebstahl in/aus Banken, Sparkassen, Poststellen und dergleichen
<b>410***</b>	Diebstahl in/aus Dienst-, Büro-, Fabrikations-, Werkstatt- und Lagerräumen
<b>415***</b>	Diebstahl in/aus Gaststätten, Hotels, Pensionen und Kantinen
<b>425***</b>	Diebstahl in/aus Warenhäusern, Verkaufsräumen und Selbstbedienungsläden (ohne 426*** Ladendiebstahl – Diebstahl von ausgelegten Waren durch Kunden während der Geschäftszeit –)
<b>435***</b>	Wohnungseinbruchdiebstahl (§§ 244 Abs. 1 Nr. 3, 244a StGB) - beinhaltet
<b>436***</b>	Wohnungseinbruchdiebstahl in/aus Wohnräumen am Tage (TWE) <sup>3</sup>
<b>440***</b>	Schwerer Diebstahl in/aus Boden-, Kellerräumen und Waschküchen
<b>445***</b>	Schwerer Diebstahl in/aus überwiegend unbezogenen Neu- und Rohbauten, Baubuden und Baustellen
<b>888000</b>	<b><u>Wohnungseinbruchdiebstähle</u><sup>1</sup></b>
<b>435***</b>	Wohnungseinbruchdiebstahl (§§ 244 Abs. 1 Nr. 3, 244 a StGB) - beinhaltet
<b>436***</b>	Wohnungseinbruchdiebstahl in/aus Wohnraum am Tage (TWE) <sup>3</sup>
<b>889000</b>	<b><u>Diebstahl rund um den Kraftwagen</u><sup>1</sup></b>
<b>*001**</b>	Diebstahl insgesamt von Kraftwagen
<b>*50***</b>	Diebstahl insgesamt an/aus Kraftfahrzeugen
<b>890000</b>	<b><u>Straftaten insgesamt, jedoch ohne Straftaten gegen das AufenthaltsG / AsylVerfG / FreizügigkeitsG/EU (Schlüssel 725000)</u><sup>4</sup></b>
<b>891000</b>	<b><u>Rauschgiftkriminalität</u><sup>4</sup></b>
<b>2180**</b>	Raub zur Erlangung von Betäubungsmitteln
<b>*7****</b>	Diebstahl insgesamt von Betäubungsmitteln / Rezeptformularen zur Erlangung von Betäubungsmitteln
<b>542000</b>	Fälschung zur Erlangung von Betäubungsmitteln
<b>73****</b>	Rauschgiftdelikte nach BtMG
<b>891100</b>	<b><u>Direkte Beschaffungskriminalität</u><sup>4</sup></b>
<b>2180**</b>	Raub zur Erlangung von Betäubungsmitteln
<b>*7****</b>	Diebstahl insgesamt von Betäubungsmitteln / Rezeptformularen zur Erlangung von Betäubungsmitteln
<b>542000</b>	Fälschung zur Erlangung von Betäubungsmitteln
<b>892000</b>	<b><u>Gewaltkriminalität</u><sup>4</sup></b>
<b>01****</b>	Mord
<b>0200**</b>	Totschlag und Tötung auf Verlangen §§ 212, 213, 216 StGB
<b>111***</b>	Vergewaltigung / sexuelle Nötigung (ohne PKS 111600 - sexuelle Übergriffe)
<b>112000</b>	Sonstige sex. Nötigung § 177 Abs. 5, 7, 8 und 9 StGB
<b>21****</b>	Raub, räuberische Erpressung und räuberischer Angriff auf Kraftfahrer gem. §§ 249 bis 252, 255, 316a StGB
<b>2210**</b>	Körperverletzung mit Todesfolge gem. §§ 227, 231 StGB
<b>222***</b>	Gefährliche und schwere Körperverletzung, Verstümmelung weiblicher Genitalien gem. §§ 224, 226, 226a, 231 StGB
<b>233***</b>	Erpresserischer Menschenraub gem. § 239a StGB
<b>234***</b>	Geiselnahme gem. § 239b StGB
<b>235000</b>	Angriff auf den Luft- und Seeverkehr gem. § 316c StGB
<b>892500</b>	<b><u>Mord und Totschlag</u><sup>5</sup></b>
<b>01****</b>	Mord
<b>0200**</b>	Totschlag und Tötung auf Verlangen

<sup>1</sup> Hamburger Summenschlüssel

<sup>2</sup> Schlüssel 886000 war bis 31.12.2007 Schlüssel 895000

<sup>3</sup> Von einem TWE ist auszugehen, wenn die Tatzeit zwischen 06:00 und 21:00 Uhr liegt.

<sup>4</sup> Bundesweiter Summenschlüssel

<sup>5</sup> Bundesweiter Summenschlüssel (Schlüssel 892500 war bis 31.12.2012 Hamburger Summenschlüssel 8870 – vorsätzliche Tötungsdelikte)

<b>893000</b>	<b><u>Wirtschaftskriminalität</u></b> <sup>6 7</sup>
<b>893100</b>	<b><u>Wirtschaftskriminalität bei Betrugsdelikten (Deliktsbereich 51**** ohne 5150** und 5182**)</u></b> <sup>6 7</sup>
<b>893200</b>	<b><u>Insolvenzstraftaten gem. StGB und Nebenstrafrecht</u></b> <sup>6 7</sup>
	<b>56****</b> Insolvenzstraftaten §§ 283, 283a-d StGB
	<b>7122**</b> Insolvenzverschleppung § 15a InsO
<b>893300</b>	<b><u>Wirtschaftskriminalität im Anlage- und Finanzierungsbereich pp.</u></b> <sup>6 7</sup>
	<b>513***</b> Beteiligungs- und Kapitalanlagebetrug
	<b>514100</b> Kreditbetrug gemäß § 265b StGB
	<b>514300</b> Kreditbetrug gemäß § 263 StGB
	<b>7140**</b> Straftaten i. V. m. dem Bankgewerbe sowie Wertpapierhandelsgesetz
<b>893400</b>	<b><u>Wettbewerbsdelikte</u></b> <sup>6 7</sup>
	<b>656000</b> Wettbewerbsbeschränkende Absprachen bei Ausschreibungen (§ 298 StGB)
	<b>715***</b> Straftaten gegen Urheberrechtsbestimmungen
	<b>719200</b> Straftaten nach UWG ohne § 17
<b>893500</b>	<b><u>Wirtschaftskriminalität im Zusammenhang mit Arbeitsverhältnissen</u></b> <sup>6 7</sup>
	<b>517300</b> Arbeitsvermittlungsbetrug gemäß § 263 StGB
	<b>517700</b> Betrug z. N. v. Sozialversicherungen und Sozialversicherungsträgern gemäß § 263 StGB
	<b>522000</b> Vorenthalten und Veruntreuen von Arbeitsentgelt gemäß § 266a StGB
	<b>7130**</b> Delikte im Zusammenhang mit illegaler Beschäftigung gem. §§ 10, 11 SchwarzArbG, §§ 15, 15a AÜG und Erschleichung von Sozialleistungen im Zusammenhang mit der Erbringung von Dienst- oder Werkleistungen gem. § 9 SchwarzArbG
<b>893600</b>	<b><u>Wirtschaftskriminalität im Zusammenhang mit Beteiligungen und Kapitalanlagen</u></b> <sup>6 7</sup>
	<b>513100</b> Prospektbetrug gemäß § 264a StGB
	<b>513200</b> Anlagebetrug gemäß § 263 StGB
	<b>521100</b> Untreue bei Kapitalanlagegeschäften gemäß § 266 StGB
<b>894000</b>	<b><u>Sexueller Missbrauch von Kindern</u></b> <sup>8</sup>
	<b>131***</b> Sexueller Missbrauch von Kindern gemäß §§ 176, 176a, 176b StGB
<b>895000</b>	<b><u>Menschenhandel insgesamt</u></b> <sup>6 9</sup>
	<b>236***</b> Menschenhandel zum Zweck der sexuellen Ausbeutung gemäß § 232 StGB
	<b>237***</b> Menschenhandel zum Zweck der Ausbeutung der Arbeitskraft gemäß § 233 StGB
	<b>238***</b> Förderung des Menschenhandels gemäß § 233a StGB
	<b>239***</b> Menschenhandel, Zwangsprostitution, Zwangsarbeit, Ausbeutung der Arbeitskraft und Ausbeutung unter Ausnutzung einer Freiheitsberaubung §§ 232, 232a, b, 233, 233a StGB
<b>896000</b>	<b><u>Jugendschutzdelikte</u></b> <sup>10</sup>
	<b>143100</b> Verbreitung pornographischer Erzeugnisse an Personen unter 18 Jahren § 184 Abs. 1 Nr. 1, 2, 5 StGB
	<b>626100</b> Gewaltdarstellung; Schriften an Personen unter 18 Jahren § 131 Abs. 1 Nr. 3 StGB
	<b>721000</b> Straftaten gegen § 27 Abs. 2 des Jugendschutzgesetzes (bis 31.03.2003: § 12 Abs. 4 des Gesetzes zum Schutze der Jugend in der Öffentlichkeit [JÖSchG])
	<b>722000</b> Straftaten gegen § 27 Abs. 1 des Jugendschutzgesetzes (bis 31.03.2003: Gesetz über die Verbreitung jugendgefährdender Schriften)

<sup>6</sup> Bundesweiter Summenschlüssel

<sup>7</sup> Zuordnung der Fälle jeweils nur, wenn Sonderkennung Wirtschaftskriminalität oder Sonderkennung Wirtschaftskriminalität mit Tatmittel Internet = ja.

<sup>8</sup> Hamburger Summenschlüssel

<sup>9</sup> Schlüssel 895000 mit der Bedeutung „Menschenhandel insgesamt“ wurde zum 01.01.2008 bundesweit neu eingeführt.

<sup>10</sup> Bundesweiter Summenschlüssel

- 897000 Computerkriminalität<sup>11</sup>**
- 5430\*\*** Fälschung beweisheblicher Daten, Täuschung im Rechtsverkehr bei Datenverarbeitung § 269, 270 StGB
  - 6742\*\*** Datenveränderung, Computersabotage §§ 303a, 303b StGB
  - 6780\*\*** Ausspähen/Abfangen von Daten, Vorbereiten des Ausspähens/Anfangens von Daten gem. §§ 202a, 202b, 202c StGB
  - 715100** Softwarepiraterie (private Anwendung z. B. Computerspiele)
  - 715200** Softwarepiraterie in Form gewerbsmäßigen Handelns
  - 897100** Computerbetrug
- 897100 Computerbetrug<sup>11</sup>**
- 511120** Betrügerisches Erlangen von Kfz § 263a StGB
  - 511212** Weitere Arten des Warenkreditbetruges § 263a StGB
  - 516300** Computerbetrug mittels rechtswidrig erlangter Zahlungskarten mit PIN § 263a StGB
  - 516520** Computerbetrug mittels rechtswidrig erlangter Daten von Zahlungskarten § 263a StGB
  - 516920** Computerbetrug mittels rechtswidrig erlangter sonst. unbarer Zahlungsmittel § 263 a StGB
  - 517220** Leistungskreditbetrug § 263a StGB
  - 5175\*\*** Computerbetrug (sonstiger) § 263a Abs.1 u. 2 StGB, Vorbereitung § 263a Abs.3 StGB
  - 517900** Missbräuchliche Nutzung von Telekommunikationsdiensten § 263a StGB
  - 518112** Abrechnungsbetrug im Gesundheitswesen § 263a StGB
  - 518302** Überweisungsbetrug § 263a StGB
- 898000 Straftaten insgesamt auf dem Umwelt- und Verbraucherschutzsektor<sup>11</sup>**
- 662\*\*\*** Wilderei §§ 292, 293 StGB
  - 675\*\*\*** Sprengstoff- und Strahlungsverbrechen §§ 307 bis 312 StGB
  - 676\*\*\*** Straftaten gegen die Umwelt §§ 324, 324a, 325 bis 330a StGB
  - 677000** Gemeingefährliche Vergiftung gemäß § 314 StGB
  - 6790\*\*** Weitere Straftaten mit Umweltrelevanz gemäß StGB
  - 716\*\*\*** Straftaten im Zusammenhang mit Lebensmitteln (z. B. Lebensmittel- und Futtermittelgesetzbuch, ArzneimittelG, WeinG)
  - 74\*\*\*\*** Straftaten gegen strafrechtliche Nebengesetze auf dem Umweltsektor (neben Schlüssel 716\*\*\*)
- 898100 Umweltstraftaten gemäß 29. Abschnitt des StGB<sup>11</sup>**
- 676\*\*\*** Straftaten gegen die Umwelt §§ 324, 324a, 325 bis 330a StGB
- 898200 Sonstige Straftaten nach StGB mit Umweltrelevanz<sup>11</sup>**
- 662\*\*\*** Wilderei §§ 292, 293 StGB
  - 675\*\*\*** Sprengstoff- und Strahlungsverbrechen §§ 307 bis 312 StGB
  - 677000** Gemeingefährliche Vergiftung gemäß § 314 StGB
  - 6790\*\*** Weitere Straftaten mit Umweltrelevanz gemäß StGB
- 898300 Straftaten auf dem Umwelt- und Verbraucherschutzsektor gemäß strafrechtlicher Nebengesetze<sup>11</sup>**
- 716\*\*\*** Straftaten im Zusammenhang mit Lebensmitteln (z. B. Lebensmittel- und Futtermittelgesetzbuch, ArzneimittelG, WeinG)
  - 74\*\*\*\*** Straftaten gegen strafrechtliche Nebengesetze auf dem Umweltsektor (neben Schlüssel 716000)

<sup>11</sup> Bundesweiter Summenschlüssel

<b>899000</b>	<b><u>Straßenkriminalität</u></b> <sup>12</sup>
111100	Vergewaltigung überfallartig (Einzeltäter) § 177 Abs. 6 Nr. 1, Abs. 7 und 8 StGB
111200	Vergewaltigung überfallartig (durch Gruppen) § 177 Abs. 6 Nr. 2, Abs. 7 u. 8 StGB
112000	sonstige sex. Nötigung § 177 Abs. 5, 7, 8 und 9 StGB
114000	sexuelle Belästigung § 184i StGB
115000	Straftaten aus Gruppen § 184j StGB
1320**	exhibitionistische Handlungen und Erregung öffentlichen Ärgernisses §§ 183, 183a StGB
213***	Raubüberfälle auf Geld- und Kassenboten
214***	räuberischer Angriff auf Kraftfahrer § 316a StGB
2160**	Handtaschenraub
2170**	sonstige Raubüberfälle auf Straßen, Wegen oder Plätzen
2221**	gefährliche und schwere Körperverletzung auf Straßen, Wegen oder Plätzen
233300	erpresserischer Menschenraub i. V. m. Raubüberfall auf Geld- und Werttransporte
234300	Geiselnahme i. V. m. Raubüberfall auf Geld- und Werttransporte
*50***	Diebstahl insgesamt an/aus Kraftfahrzeugen
*90***	Taschendiebstahl insgesamt
*001**	Diebstahl insgesamt von Kraftwagen (einschließlich unbefugter Ingebrauchnahme)
*002**	Diebstahl insgesamt von Mopeds und Krafträdern (einschließlich unbefugter Ingebrauchnahme)
*003**	Diebstahl insgesamt von Fahrrädern (einschließlich unbefugter Ingebrauchnahme)
*007**	Diebstahl insgesamt von/aus Automaten
6230**	Landfriedensbruch §§ 125, 125a StGB
6741**	Sachbeschädigung an Kraftfahrzeugen
6743**	sonstige Sachbeschädigung auf Straßen, Wegen oder Plätzen
<b>899100</b>	<b><u>Straßenraub</u></b> <sup>13</sup>
213***	Raub, räuberische Erpressung und räuberischer Angriff auf Geld- und Kassenboten
214***	räuberischer Angriff auf Kraftfahrer § 316a StGB
2160**	Handtaschenraub
2170**	sonstige Raubüberfälle auf Straßen, Wegen oder Plätzen
233300	Erpresserischer Menschenraub i.V.m. Raubüberfall auf Geld- und Werttransporte
234300	Geiselnahme i.V.m. Raubüberfall auf Geld- und Werttransporte
<b>899200</b>	<b><u>Straßendiebstahl</u></b> <sup>13</sup>
*50***	Diebstahl insgesamt an/aus Kraftfahrzeugen
*90***	Taschendiebstahl insgesamt
*001**	Diebstahl insgesamt von Kraftwagen (einschließlich unbefugter Ingebrauchnahme)
*002**	Diebstahl insgesamt von Mopeds und Krafträdern (einschließlich unbefugter Ingebrauchnahme)
*003**	Diebstahl insgesamt von Fahrrädern (einschließlich unbefugter Ingebrauchnahme)
*007**	Diebstahl insgesamt von/aus Automaten
<b>899500</b>	<b><u>Sachbeschädigung durch Graffiti insgesamt</u></b> <sup>12</sup>
674011	Sachbeschädigung durch Graffiti ohne Schl. 674111 u. 674311
674021	Gemeinschädliche Sachbeschädigung durch Graffiti ohne Schl. 674321
674111	Sachbeschädigung durch Graffiti an Kfz
674311	Sonstige Sachbeschädigung durch Graffiti auf Straßen, Wegen oder Plätzen
674321	Gemeinschädliche Sachbeschädigung durch Graffiti auf Straßen, Wegen oder Plätzen

<sup>12</sup> Bundesweiter Summenschlüssel

<sup>13</sup> Hamburger Summenschlüssel

## **Tabellenanhang**

**Tabelle 01 - Grundtabelle**

**Tabelle 07 - Aufgliederung der Straftaten nach der Schadenshöhe**

**Tabelle 20 - Aufgliederung der Tatverdächtigen insgesamt nach Alter und Geschlecht**

**Tabelle 40 - Aufgliederung der deutschen Tatverdächtigen nach Alter und Geschlecht**

**Tabelle 50 - Aufgliederung der nichtdeutschen Tatverdächtigen nach Alter und Geschlecht**

**Tabelle 91 - Aufgliederung der Opfer nach Alter und Geschlecht**

**Tabelle 92 - Opfer-Tatverdächtigen-Beziehung - formal -**

**Tabelle 120 - Gegenüberstellung aller Straftaten(gruppen) 2016/2017**



**Tabelle 01****Grundtabelle**

die Tabelle 01 gibt eine Übersicht über

- die innerhalb eines Zeitraumes in einem Bereich erfassten Straftaten und die darin enthaltenen Versuchshandlungen
- die Verwendung der Tatorte nach der Einwohnerzahl
- die Verwendung von Schusswaffen
- die Aufklärungsquoten
- ermittelte Tatverdächtige

Die Vertikale der Tabelle ist nach Schlüsselzahlen gemäß Straftatenkatalog unterteilt.

In Spalte 16 wird jeder Tatverdächtige zu jeder von ihm begangenen Deliktsart – unabhängig von der Anzahl – nur einmal gezählt; dies gilt auch, wenn gegen einen Tatverdächtigen innerhalb des Berichtszeitraums mehrmals ermittelt wurde (echte Tatverdächtigenzählung).

In der Straftatenuntergliederung wird der Tatverdächtige, selbst wenn er in den Untergruppierungen mehrfach gezählt wurde, in der nächsthöheren Gruppe nur einmal gezählt. Die Summe der Tatverdächtigen aus den Untergruppen muss folglich mit der Anzahl der Tatverdächtigen jeweils nächsthöheren Gruppe nicht übereinstimmen.

In der „Insgesamt“-Zeile der Tabelle wird jeder Tatverdächtige – unabhängig von der Zählung in der Straftatenuntergliederung – nur einmal gezählt. Diese Zeile enthält damit die Gesamtzahl der ermittelten Tatverdächtigen.

Soweit bei einem Tabellenausdruck für Schlüsselzahlen keine Werte auszuwerfen sind, wird diese Zeile unterdrückt.

Schlüsselzahl der Tat	Straftaten	Erfasste Fälle	% Anteil an allen Taten	von Spalte 3 Versuche		Tatort					Mit Schusswaffe		Aufklärung		Gesamtzahl der ermitt. Tatverd.	von SPALTE 16			
				Fälle	in %	bis 20.000 Einw.	20.000 bis 100.000 Einw.	100.000 bis 500.000 Einw.	500.000 und mehr Einw.	unbekannt	gedroht	geschoss.	Fälle	in %		männl.	weibl.	Nichtdeutsche Tatverdächtige	
																		Anzahl	in %
1	2	3	4	5	6	7	8	9	10	11	12	13	14	15	16	17	18	19	20
-----	Straftaten gesamt (0-7)	225947	100,0	18965	8,4	0	0	0	224292	1655	214	130	100337	44,4	69883	53533	16350	31855	45,6
000000	Straftaten gegen das Leben	105	0,0	60	57,1	0	0	0	105	0	0	5	97	92,4	138	111	27	44	31,9
010000	Mord	30	0,0	25	83,3	0	0	0	30	0	0	3	29	96,7	30	28	2	15	50,0
010079	Sonstiger Mord	25	0,0	21	84,0	0	0	0	25	0	0	2	25	100,0	24	23	1	15	62,5
011000	Mord im Zus.-hang m. Raubdel.	5	0,0	4	80,0	0	0	0	5	0	0	1	3	60,0	5	4	1	0	0,0
012000	Mord im Zus.-h. m. Sexualdel.	0	0,0	0	0,0	0	0	0	0	0	0	0	1	100,0	1	1	0	0	0,0
020000	Totschlag/Tötung a. Verlangen	44	0,0	35	79,5	0	0	0	44	0	0	2	42	95,5	51	46	5	24	47,1
020010	Totschlag gem. § 212	43	0,0	35	81,4	0	0	0	43	0	0	2	41	95,3	49	46	3	24	49,0
020030	Tötung auf Verlangen	1	0,0	0	0,0	0	0	0	1	0	0	0	1	100,0	2	0	2	0	0,0
030000	Fahrlässige Tötung	30	0,0	0	0,0	0	0	0	30	0	0	0	25	83,3	56	36	20	4	7,1
040000	Abbruch der Schwangerschaft	1	0,0	0	0,0	0	0	0	1	0	0	0	1	100,0	1	1	0	1	100,0
040010	Schwangerschaftsabbruch § 218	1	0,0	0	0,0	0	0	0	1	0	0	0	1	100,0	1	1	0	1	100,0
100000	Straft. geg. sex. Selbstbest.	1612	0,7	74	4,6	0	0	0	1592	20	1	0	1088	67,5	1029	956	73	410	39,8
110000	Straft. geg. sex. Selbstbest.	751	0,3	62	8,3	0	0	0	743	8	1	0	507	67,5	536	526	10	281	52,4
111000	Vergew./sex. Nöt./Übergriffe	261	0,1	40	15,3	0	0	0	255	6	1	0	196	75,1	225	220	5	105	46,7
111100	Überfallartig d. Einzeltäter	42	0,0	14	33,3	0	0	0	41	1	1	0	30	71,4	29	28	1	14	48,3
111200	Überfallartig durch Gruppen	6	0,0	1	16,7	0	0	0	6	0	0	0	2	33,3	4	4	0	3	75,0
111300	Durch Gruppen	11	0,0	1	9,1	0	0	0	11	0	0	0	8	72,7	19	19	0	9	47,4
111400	Son. Tat n. 177 VI 1, VII, VIII	66	0,0	6	9,1	0	0	0	63	3	0	0	54	81,8	61	60	1	28	45,9
111600	sexuelle Übergriffe	136	0,1	18	13,2	0	0	0	134	2	0	0	102	75,0	112	109	3	51	45,5
112000	Sonstige sexuelle Nötigung	57	0,0	15	26,3	0	0	0	57	0	0	0	44	77,2	43	43	0	22	51,2
113000	Sex. Missbr./Ausn. Amtsstel.	15	0,0	2	13,3	0	0	0	15	0	0	0	15	100,0	15	14	1	2	13,3
113010	§ 174 StGB	13	0,0	1	7,7	0	0	0	13	0	0	0	13	100,0	13	12	1	2	15,4
113040	§ 174c StGB	2	0,0	1	50,0	0	0	0	2	0	0	0	2	100,0	2	2	0	0	0,0
114000	§ 184i StGB	414	0,2	5	1,2	0	0	0	412	2	0	0	249	60,1	252	248	4	150	59,5
115000	§ 184j StGB	4	0,0	0	0,0	0	0	0	4	0	0	0	3	75,0	3	3	0	3	100,0
130000	Sonstiger sexueller Missbrauch	600	0,3	12	2,0	0	0	0	594	6	0	0	358	59,7	317	303	14	92	29,0
131000	Sex. Missbrauch von Kindern	221	0,1	10	4,5	0	0	0	215	6	0	0	143	64,7	146	142	4	34	23,3
131010	Sex. Handlungen n. 176 V	1	0,0	0	0,0	0	0	0	1	0	0	0	0	0,0	0	0	0	0	0,0
131100	Sex. Handlungen n. 176 I + II	73	0,0	6	8,2	0	0	0	72	1	0	0	63	86,3	68	66	2	18	26,5
131200	Exhibit./sex. Handl. vor Kind	76	0,0	1	1,3	0	0	0	75	1	0	0	25	32,9	21	21	0	11	52,4
131300	Sex. Handlungen n. 176 IV 2	3	0,0	0	0,0	0	0	0	3	0	0	0	1	33,3	1	1	0	0	0,0
131400	Einwirken Kind n. 176 IV 3, 4	29	0,0	0	0,0	0	0	0	25	4	0	0	17	58,6	17	16	1	1	5,9
131500	Beischlaf m. Kind 176a II 1	22	0,0	2	9,1	0	0	0	22	0	0	0	21	95,5	22	21	1	3	13,6
131600	Sex. Missbr. Kind/Herst. Porno	2	0,0	0	0,0	0	0	0	2	0	0	0	2	100,0	2	2	0	0	0,0
131700	Son. sex. Missbr. Kind n. 176a	15	0,0	1	6,7	0	0	0	15	0	0	0	14	93,3	17	17	0	2	11,8
132000	Exhib. Hdlg./Err. öff. Ärgern.	348	0,2	0	0,0	0	0	0	348	0	0	0	184	52,9	142	135	7	48	33,8

Schlüsselzahl der Tat	Straftaten	Erfasste Fälle	% Anteil an allen Taten	von Spalte 3 Versuche		Tatort					Mit Schusswaffe		Aufklärung		Gesamtzahl der ermitt. Tatverd.	von SPALTE 16			
				Fälle	in %	bis 20.000 Einw.	20.000 bis 100.000 Einw.	100.000 bis 500.000 Einw.	500.000 und mehr Einw.	unbekannt	gedroht	geschoss.	Fälle	in %		männl.	weibl.	Nichtdeutsche Tatverdächtige	
																		Anzahl	in %
1	2	3	4	5	6	7	8	9	10	11	12	13	14	15	16	17	18	19	20
132010	§ 183 StGB	290	0,1	0	0,0	0	0	0	290	0	0	0	140	48,3	106	106	0	36	34,0
132020	§ 183a StGB	58	0,0	0	0,0	0	0	0	58	0	0	0	44	75,9	45	38	7	15	33,3
133000	Sex. Missbr. von Jugendlichen	15	0,0	1	6,7	0	0	0	15	0	0	0	14	93,3	13	11	2	5	38,5
134000	Sex. Missbr. Widerstandsunf.	16	0,0	1	6,3	0	0	0	16	0	0	0	17	106,3	21	20	1	7	33,3
140000	Ausnutzung sexueller Neigungen	261	0,1	0	0,0	0	0	0	255	6	0	0	223	85,4	190	141	49	39	20,5
140010	Verbotene Prostitution	83	0,0	0	0,0	0	0	0	83	0	0	0	82	98,8	39	0	39	29	74,4
141000	F. sex. Hdlg. Mj./Ausb Prostit	6	0,0	0	0,0	0	0	0	6	0	0	0	5	83,3	6	4	2	0	0,0
141100	Förderung sex. Handl. Minderj.	5	0,0	0	0,0	0	0	0	5	0	0	0	4	80,0	5	3	2	0	0,0
141200	Ausbeutung von Prostituierten	1	0,0	0	0,0	0	0	0	1	0	0	0	1	100,0	1	1	0	0	0,0
142000	Zuhälterei	7	0,0	0	0,0	0	0	0	7	0	0	0	6	85,7	6	6	0	2	33,3
143000	Verbreitung pornogr. Schriften	165	0,1	0	0,0	0	0	0	159	6	0	0	130	78,8	139	131	8	8	5,8
143010	§ 184 StGB ohne I Nr. 1, 2, 5	7	0,0	0	0,0	0	0	0	6	1	0	0	5	71,4	5	5	0	1	20,0
143020	§ 184a StGB	2	0,0	0	0,0	0	0	0	2	0	0	0	1	50,0	2	1	1	0	0,0
143030	§ 184d StGB	1	0,0	0	0,0	0	0	0	1	0	0	0	0	0,0	0	0	0	0	0,0
143100	An Personen unter 18 Jahre	6	0,0	0	0,0	0	0	0	6	0	0	0	3	50,0	3	3	0	0	0,0
143200	Verbr/Bes/Erw/Herst.Kiposchr.	126	0,1	0	0,0	0	0	0	122	4	0	0	104	82,5	111	107	4	5	4,5
143210	§ 184b I StGB	38	0,0	0	0,0	0	0	0	37	1	0	0	31	81,6	36	34	2	1	2,8
143211	Verbreitung Kinderpornogr.	35	0,0	0	0,0	0	0	0	34	1	0	0	28	80,0	33	31	2	1	3,0
143212	§ 184b I Nr. 2 StGB	3	0,0	0	0,0	0	0	0	3	0	0	0	3	100,0	3	3	0	0	0,0
143230	§ 184b III StGB	88	0,0	0	0,0	0	0	0	85	3	0	0	73	83,0	75	73	2	4	5,3
143500	§ 184c StGB	23	0,0	0	0,0	0	0	0	22	1	0	0	17	73,9	18	15	3	2	11,1
143510	§ 184c I StGB	9	0,0	0	0,0	0	0	0	8	1	0	0	7	77,8	8	6	2	1	12,5
143511	Verbreitung v. Jugendpornogr.	7	0,0	0	0,0	0	0	0	6	1	0	0	5	71,4	6	4	2	1	16,7
143512	§ 184c I Nr. 2 StGB	1	0,0	0	0,0	0	0	0	1	0	0	0	1	100,0	1	1	0	0	0,0
143514	§ 184c I Nr. 4 StGB	1	0,0	0	0,0	0	0	0	1	0	0	0	1	100,0	1	1	0	0	0,0
143530	§ 184c III StGB	14	0,0	0	0,0	0	0	0	14	0	0	0	10	71,4	10	9	1	1	10,0
200000	Roh-del/Straft geg pers Freih	28683	12,7	1653	5,8	0	0	0	28640	43	204	36	23133	80,7	20628	16962	3666	8598	41,7
210000	Raub/räub Erpr/räub Ang Krafft	2200	1,0	392	17,8	0	0	0	2195	5	86	7	947	43,0	1206	1078	128	654	54,2
210010	Sonstiger Raub § 249 StGB	100	0,0	15	15,0	0	0	0	100	0	1	0	46	46,0	63	54	9	38	60,3
210020	Sonst. schw. Raub § 250 StGB	80	0,0	14	17,5	0	0	0	79	1	11	0	47	58,8	79	74	5	50	63,3
210040	Räuber. Diebstahl § 252 StGB	502	0,2	42	8,4	0	0	0	502	0	0	0	302	60,2	338	285	53	200	59,2
210050	Sonst. Räub. Erpr. § 255 StGB	130	0,1	52	40,0	0	0	0	126	4	7	0	83	63,8	122	108	14	44	36,1
211000	Raubüberf. a.Geldinst/Postfil.	4	0,0	0	0,0	0	0	0	4	0	1	1	0	0,0	0	0	0	0	0,0
211100	Raubüberf.auf Geldinst/Banken	2	0,0	0	0,0	0	0	0	2	0	1	1	0	0,0	0	0	0	0	0,0
211120	- § 250 StGB	1	0,0	0	0,0	0	0	0	1	0	0	1	0	0,0	0	0	0	0	0,0
211150	- § 255 StGB	1	0,0	0	0,0	0	0	0	1	0	1	0	0	0,0	0	0	0	0	0,0
211200	Raubüberfälle a. Postfilialen	2	0,0	0	0,0	0	0	0	2	0	0	0	0	0,0	0	0	0	0	0,0

Schlüsselzahl der Tat	Straftaten	Erfasste Fälle	% Anteil an allen Taten	von Spalte 3 Versuche		Tatort					Mit Schusswaffe		Aufklärung		Gesamtzahl der ermitt. Tatverd.	von SPALTE 16			
				Fälle	in %	bis 20.000 Einw.	20.000 bis 100.000 Einw.	100.000 bis 500.000 Einw.	500.000 und mehr Einw.	unbekannt	gedroht	geschoss.	Fälle	in %		männl.	weibl.	Nichtdeutsche Tatverdächtige	
																		Anzahl	in %
1	2	3	4	5	6	7	8	9	10	11	12	13	14	15	16	17	18	19	20
211210	- § 249 StGB	1	0,0	0	0,0	0	0	0	1	0	0	0	0	0	0	0	0	0	0,0
211220	- § 250 StGB	1	0,0	0	0,0	0	0	0	1	0	0	0	0	0	0	0	0	0	0,0
212000	Raub auf sonst. Zahlst./Gesch.	85	0,0	23	27,1	0	0	0	85	0	29	3	37	43,5	51	50	1	19	37,3
212010	- § 249 StGB	5	0,0	1	20,0	0	0	0	5	0	0	0	3	60,0	5	5	0	4	80,0
212020	- § 250 StGB	23	0,0	6	26,1	0	0	0	23	0	10	3	10	43,5	20	20	0	6	30,0
212050	- § 255 StGB	9	0,0	3	33,3	0	0	0	9	0	3	0	3	33,3	3	3	0	1	33,3
212100	Raubüberfälle auf Spielhallen	24	0,0	4	16,7	0	0	0	24	0	5	0	9	37,5	13	13	0	4	30,8
212110	- § 249 StGB	2	0,0	0	0,0	0	0	0	2	0	0	0	2	100,0	3	3	0	2	66,7
212120	- § 250 StGB	19	0,0	3	15,8	0	0	0	19	0	4	0	7	36,8	10	10	0	2	20,0
212150	- § 255 StGB	3	0,0	1	33,3	0	0	0	3	0	1	0	0	0,0	0	0	0	0	0,0
212200	Raubüberfälle auf Tankstellen	24	0,0	9	37,5	0	0	0	24	0	11	0	12	50,0	11	10	1	4	36,4
212210	- § 249 StGB	3	0,0	2	66,7	0	0	0	3	0	1	0	2	66,7	2	1	1	0	0,0
212220	- § 250 StGB	16	0,0	5	31,3	0	0	0	16	0	8	0	6	37,5	6	6	0	3	50,0
212250	- § 255 StGB	5	0,0	2	40,0	0	0	0	5	0	2	0	4	80,0	3	3	0	1	33,3
213000	Raub auf Geld-/Werttransporte	3	0,0	1	33,3	0	0	0	3	0	1	0	2	66,7	4	4	0	1	25,0
213100	Raub auf Geld- und Kassenboten	3	0,0	1	33,3	0	0	0	3	0	1	0	2	66,7	4	4	0	1	25,0
213110	- § 249 StGB	1	0,0	1	100,0	0	0	0	1	0	0	0	2	200,0	4	4	0	1	25,0
213120	- § 250 StGB	2	0,0	0	0,0	0	0	0	2	0	1	0	0	0,0	0	0	0	0	0,0
214000	Räub. Angriff auf Kraftfahrer	5	0,0	4	80,0	0	0	0	5	0	0	0	4	80,0	4	4	0	0	0,0
214079	Räub. Angr. auf sonst. Kraftf.	3	0,0	3	100,0	0	0	0	3	0	0	0	3	100,0	3	3	0	0	0,0
214100	Beraubung von Taxifahrern	2	0,0	1	50,0	0	0	0	2	0	0	0	1	50,0	1	1	0	0	0,0
216000	Handtaschenraub	66	0,0	15	22,7	0	0	0	66	0	0	0	10	15,2	12	12	0	7	58,3
216010	- § 249 StGB	59	0,0	14	23,7	0	0	0	59	0	0	0	8	13,6	10	10	0	5	50,0
216020	- § 250 StGB	6	0,0	1	16,7	0	0	0	6	0	0	0	2	33,3	2	2	0	2	100,0
216050	- § 255 StGB	1	0,0	0	0,0	0	0	0	1	0	0	0	0	0,0	0	0	0	0	0,0
217000	Sonst. Raub Straße/Weg/Platz	1140	0,5	203	17,8	0	0	0	1140	0	27	3	348	30,5	490	455	35	281	57,3
217010	- § 249 StGB	780	0,3	104	13,3	0	0	0	780	0	1	0	221	28,3	306	282	24	180	58,8
217020	- § 250 StGB	228	0,1	49	21,5	0	0	0	228	0	16	1	70	30,7	116	108	8	77	66,4
217030	- § 251 StGB	1	0,0	1	100,0	0	0	0	1	0	0	0	0	0,0	0	0	0	0	0,0
217050	- § 255 StGB	131	0,1	49	37,4	0	0	0	131	0	10	2	57	43,5	89	85	4	40	44,9
218000	Raub zur Erlangung von BtM	4	0,0	2	50,0	0	0	0	4	0	0	0	2	50,0	3	3	0	2	66,7
218010	- § 249 StGB	1	0,0	0	0,0	0	0	0	1	0	0	0	0	0,0	0	0	0	0	0,0
218020	- § 250 StGB	3	0,0	2	66,7	0	0	0	3	0	0	0	2	66,7	3	3	0	2	66,7
219000	Raubüberfälle in Wohnungen	81	0,0	21	25,9	0	0	0	81	0	9	0	66	81,5	104	90	14	46	44,2
219010	- § 249 StGB	34	0,0	7	20,6	0	0	0	34	0	1	0	28	82,4	42	33	9	18	42,9
219020	- § 250 StGB	26	0,0	3	11,5	0	0	0	26	0	8	0	18	69,2	40	38	2	21	52,5
219050	- § 255 StGB	21	0,0	11	52,4	0	0	0	21	0	0	0	20	95,2	23	20	3	7	30,4

Schlüsselzahl der Tat	Straftaten	Erfasste Fälle	% Anteil an allen Taten	von Spalte 3 Versuche		Tatort					Mit Schusswaffe		Aufklärung		Gesamtzahl der ermitt. Tatverd.	von SPALTE 16			
				Fälle	in %	bis 20.000 Einw.	20.000 bis 100.000 Einw.	100.000 bis 500.000 Einw.	500.000 und mehr Einw.	unbekannt	gedroht	geschoss.	Fälle	in %		männl.	weibl.	Nichtdeutsche Tatverdächtige	
																		Anzahl	in %
1	2	3	4	5	6	7	8	9	10	11	12	13	14	15	16	17	18	19	20
220000	Körperverletzung insgesamt	21275	9,4	1146	5,4	0	0	0	21268	7	22	23	17643	82,9	16377	13370	3007	6857	41,9
221000	Körperverletz. mit Todesfolge	1	0,0	0	0,0	0	0	0	1	0	0	0	1	100,0	1	1	0	0	0,0
221010	Körperv. m. Todesf. § 227 StGB	1	0,0	0	0,0	0	0	0	1	0	0	0	1	100,0	1	1	0	0	0,0
222000	Gefährl./schw. KV/Verstümmel.	5380	2,4	635	11,8	0	0	0	5379	1	9	21	4109	76,4	5330	4459	871	2476	46,5
222010	Sonst. TO bei KV § 224 StGB	2525	1,1	293	11,6	0	0	0	2524	1	4	9	2173	86,1	2706	2141	565	1288	47,6
222020	Sonst. TO bei KV § 226 StGB	19	0,0	4	21,1	0	0	0	19	0	0	0	18	94,7	20	17	3	7	35,0
222030	Sonst. TO bei KV § 231 StGB	3	0,0	0	0,0	0	0	0	3	0	0	0	3	100,0	10	10	0	10	100,0
222100	Gef./schw. KV Straße/Weg/Platz	2833	1,3	338	11,9	0	0	0	2833	0	5	12	1915	67,6	2715	2394	321	1236	45,5
222110	- § 224 StGB	2804	1,2	336	12,0	0	0	0	2804	0	5	12	1896	67,6	2688	2369	319	1228	45,7
222120	- § 226 StGB	23	0,0	2	8,7	0	0	0	23	0	0	0	18	78,3	23	21	2	8	34,8
222130	- § 231 StGB	6	0,0	0	0,0	0	0	0	6	0	0	0	1	16,7	9	8	1	0	0,0
223000	Misshandl. v. Schutzbefohlenen	104	0,0	0	0,0	0	0	0	104	0	0	0	102	98,1	113	69	44	49	43,4
223001	- ab 14 Jahren	29	0,0	0	0,0	0	0	0	29	0	0	0	29	100,0	32	18	14	15	46,9
223100	Misshandlung von Kindern	75	0,0	0	0,0	0	0	0	75	0	0	0	73	97,3	83	52	31	35	42,2
224000	Vors einfache Körperverletzung	15157	6,7	511	3,4	0	0	0	15151	6	13	0	12920	85,2	11257	9215	2042	4602	40,9
225000	Fahrlässige Körperverletzung	633	0,3	0	0,0	0	0	0	633	0	2	2	511	80,7	528	357	171	109	20,6
230000	Straft. g. d. pers. Freiheit	5208	2,3	115	2,2	0	0	0	5177	31	96	6	4543	87,2	4404	3764	640	1739	39,5
231000	Menschenr/Entz Minderj/Kinderh	54	0,0	1	1,9	0	0	0	53	1	0	0	52	96,3	56	24	32	33	58,9
231100	Menschenraub	1	0,0	0	0,0	0	0	0	1	0	0	0	0	0,0	0	0	0	0	0,0
231200	Entziehung Minderjähriger	53	0,0	1	1,9	0	0	0	52	1	0	0	52	98,1	56	24	32	33	58,9
232000	Nachst./Freih-ber./Nöt./Bedroh	5115	2,3	105	2,1	0	0	0	5085	30	94	6	4454	87,1	4305	3705	600	1686	39,2
232100	Freiheitsberaubung	121	0,1	6	5,0	0	0	0	120	1	1	0	107	88,4	122	97	25	48	39,3
232200	Nötigung	1373	0,6	98	7,1	0	0	0	1368	5	6	1	1130	82,3	1218	1050	168	317	26,0
232201	- im Straßenverkehr	633	0,3	20	3,2	0	0	0	633	0	1	0	520	82,1	541	478	63	81	15,0
232279	Sonstige Nötigung	740	0,3	78	10,5	0	0	0	735	5	5	1	610	82,4	679	574	105	236	34,8
232300	Bedrohung	3222	1,4	0	0,0	0	0	0	3202	20	87	5	2846	88,3	2720	2384	336	1245	45,8
232400	Nachstellung § 238 StGB	396	0,2	0	0,0	0	0	0	392	4	0	0	368	92,9	359	277	82	118	32,9
232410	Nachstellung § 238 I StGB	387	0,2	0	0,0	0	0	0	383	4	0	0	360	93,0	352	272	80	115	32,7
232420	Nachstellung § 238 II StGB	9	0,0	0	0,0	0	0	0	9	0	0	0	8	88,9	8	6	2	3	37,5
232500	Zwangsheirat § 237 StGB	3	0,0	1	33,3	0	0	0	3	0	0	0	3	100,0	5	3	2	5	100,0
233000	Erpresserischer Menschenraub	4	0,0	2	50,0	0	0	0	4	0	1	0	4	100,0	17	16	1	9	52,9
233079	Sonst. erpresser. Menschenraub	4	0,0	2	50,0	0	0	0	4	0	1	0	4	100,0	17	16	1	9	52,9
236000	Menschenhandel 232	28	0,0	6	21,4	0	0	0	28	0	1	0	28	100,0	29	21	8	14	48,3
236100	Menschenhandel 232 I	20	0,0	4	20,0	0	0	0	20	0	0	0	20	100,0	17	14	3	8	47,1
236200	Menschenhandel 232 III 1	1	0,0	0	0,0	0	0	0	1	0	0	0	1	100,0	1	0	1	1	100,0
236300	Menschenhandel 232 III 2	1	0,0	0	0,0	0	0	0	1	0	0	0	1	100,0	3	2	1	3	100,0
236500	Menschenhandel 232 IV	6	0,0	2	33,3	0	0	0	6	0	1	0	6	100,0	8	5	3	2	25,0

Schlüsselzahl der Tat	Straftaten	Erfasste Fälle	% Anteil an allen Taten	von Spalte 3 Versuche		Tatort					Mit Schusswaffe		Aufklärung		Gesamtzahl der ermitt. Tatverd.	von SPALTE 16			
				Fälle	in %	bis 20.000 Einw.	20.000 bis 100.000 Einw.	100.000 bis 500.000 Einw.	500.000 und mehr Einw.	unbekannt	gedroht	geschoss.	Fälle	in %		männl.	weibl.	Nichtdeutsche Tatverdächtige	
																		Anzahl	in %
1	2	3	4	5	6	7	8	9	10	11	12	13	14	15	16	17	18	19	20
237000	Menschenhandel 233	1	0,0	0	0,0	0	0	0	1	0	0	0	1	100,0	1	1	0	1	100,0
237300	Menschenh. 233 III/232 III 2	1	0,0	0	0,0	0	0	0	1	0	0	0	1	100,0	1	1	0	1	100,0
238000	Menschenhandel 233a	3	0,0	1	33,3	0	0	0	3	0	0	0	3	100,0	3	2	1	0	0,0
238100	Menschenhandel 233a I/232	3	0,0	1	33,3	0	0	0	3	0	0	0	3	100,0	3	2	1	0	0,0
239000	Menschenh. 232/232a/b/233/233a	3	0,0	0	0,0	0	0	0	3	0	0	0	1	33,3	1	1	0	0	0,0
239200	Zwangsprostitution § 232a StGB	3	0,0	0	0,0	0	0	0	3	0	0	0	1	33,3	1	1	0	0	0,0
239210	232a (1-5) StGB	3	0,0	0	0,0	0	0	0	3	0	0	0	1	33,3	1	1	0	0	0,0
3****	Diebstahl ohne erschwer. Umst.	62640	27,7	1562	2,5	0	0	0	62517	123	0	0	18213	29,1	13976	9819	4157	7022	50,2
300000	Sonst. Diebs. o. erschw. Umst.	13517	6,0	271	2,0	0	0	0	13460	57	0	0	2008	14,9	2135	1642	493	980	45,9
300010	- §§ 242, 247, 248a StGB	13463	6,0	269	2,0	0	0	0	13406	57	0	0	1978	14,7	2105	1613	492	968	46,0
300040	- § 248b StGB	15	0,0	1	6,7	0	0	0	15	0	0	0	4	26,7	5	3	2	1	20,0
300050	- § 248c StGB	39	0,0	1	2,6	0	0	0	39	0	0	0	26	66,7	27	26	1	11	40,7
3**1**	von Kraftwagen/unbef. Benutzen	214	0,1	15	7,0	0	0	0	213	1	0	0	97	45,3	105	97	8	45	42,9
300100	Sonst. v. Kfz/unbef. Ben.	202	0,1	14	6,9	0	0	0	201	1	0	0	95	47,0	103	96	7	45	43,7
300110	- §§ 242, 247 StGB	147	0,1	12	8,2	0	0	0	147	0	0	0	50	34,0	63	57	6	31	49,2
300140	- § 248b StGB	55	0,0	2	3,6	0	0	0	54	1	0	0	45	81,8	42	41	1	14	33,3
3**2**	von Moped/Krad/unbef. Benutzen	72	0,0	10	13,9	0	0	0	72	0	0	0	20	27,8	36	34	2	9	25,0
300200	Sonst. v. Mop/Krad/unbef. Ben.	71	0,0	10	14,1	0	0	0	71	0	0	0	19	26,8	34	33	1	7	20,6
300210	- §§ 242, 247 StGB	63	0,0	10	15,9	0	0	0	63	0	0	0	13	20,6	26	25	1	7	26,9
300240	- § 248b StGB	8	0,0	0	0,0	0	0	0	8	0	0	0	6	75,0	9	9	0	0	0,0
3**3**	von Fahrrad/unbefugt. Benutzen	971	0,4	46	4,7	0	0	0	970	1	0	0	137	14,1	167	157	10	61	36,5
300300	Sonst. v. Fahr./unbefugt. Ben.	827	0,4	32	3,9	0	0	0	826	1	0	0	129	15,6	159	152	7	57	35,8
300310	- §§ 242, 247, 248a StGB	803	0,4	31	3,9	0	0	0	802	1	0	0	121	15,1	148	141	7	55	37,2
300340	- § 248b StGB	24	0,0	1	4,2	0	0	0	24	0	0	0	8	33,3	11	11	0	2	18,2
3**4**	von Schusswaffen 3**4	1	0,0	0	0,0	0	0	0	1	0	0	0	1	100,0	1	1	0	0	0,0
300400	von Schusswaffe	1	0,0	0	0,0	0	0	0	1	0	0	0	1	100,0	1	1	0	0	0,0
3**5**	von unbaren Zahlungsmitt. 3**5	11363	5,0	32	0,3	0	0	0	11344	19	0	0	198	1,7	216	173	43	141	65,3
300500	von unbaren Zahlungsmitteln	2439	1,1	6	0,2	0	0	0	2434	5	0	0	49	2,0	53	47	6	29	54,7
3**7**	von/aus Automat 3**7	81	0,0	8	9,9	0	0	0	81	0	0	0	20	24,7	25	18	7	10	40,0
300700	von/aus Automat	47	0,0	7	14,9	0	0	0	47	0	0	0	13	27,7	18	11	7	6	33,3
3**8**	v. Antiquit/Kunstgeg-st pp 3**8	7	0,0	0	0,0	0	0	0	7	0	0	0	0	0,0	0	0	0	0	0,0
300800	v. Antiquit/Kunst-/sagr Geg-st	5	0,0	0	0,0	0	0	0	5	0	0	0	0	0,0	0	0	0	0	0,0
305***	In/aus Bank/Spark/Postfil 305*	96	0,0	12	12,5	0	0	0	95	1	0	0	21	21,9	25	15	10	7	28,0
305000	Sonst D. in/aus Bank/Spark. pp	84	0,0	12	14,3	0	0	0	83	1	0	0	20	23,8	24	14	10	6	25,0
305500	- von unbaren Zahlungsmitteln	12	0,0	0	0,0	0	0	0	12	0	0	0	1	8,3	1	1	0	1	100,0
310***	D. in/aus Büroräumen pp. 310*	1311	0,6	35	2,7	0	0	0	1311	0	0	0	198	15,1	209	184	25	83	39,7
310000	Sonst D. in/aus Büroräumen pp.	1054	0,5	31	2,9	0	0	0	1054	0	0	0	188	17,8	199	177	22	79	39,7

Schlüsselzahl der Tat	Straftaten	Erfasste Fälle	% Anteil an allen Taten	von Spalte 3 Versuche		Tatort					Mit Schusswaffe		Aufklärung		Gesamtzahl der ermitt. Tatverd.	von SPALTE 16			
				Fälle	in %	bis 20.000 Einw.	20.000 bis 100.000 Einw.	100.000 bis 500.000 Einw.	500.000 und mehr Einw.	unbekannt	gedroht	geschoss.	Fälle	in %		männl.	weibl.	Nichtdeutsche Tatverdächtige	
																		Anzahl	in %
1	2	3	4	5	6	7	8	9	10	11	12	13	14	15	16	17	18	19	20
310100	- von Kraftwagen	8	0,0	1	12,5	0	0	0	8	0	0	0	2	25,0	2	1	1	0	0,0
310200	- von Mopeds und Krafträdern	1	0,0	0	0,0	0	0	0	1	0	0	0	1	100,0	2	1	1	2	100,0
310300	- von Fahrrädern	9	0,0	2	22,2	0	0	0	9	0	0	0	2	22,2	2	1	1	0	0,0
310500	- von unbaren Zahlungsmitteln	222	0,1	0	0,0	0	0	0	222	0	0	0	3	1,4	3	2	1	0	0,0
310700	- von/aus Automaten	16	0,0	1	6,3	0	0	0	16	0	0	0	2	12,5	2	2	0	2	100,0
310800	- von Antiquitäten pp.	1	0,0	0	0,0	0	0	0	1	0	0	0	0	0,0	0	0	0	0	0,0
315***	D. in/aus Gastst/Hot pp 315*	3161	1,4	34	1,1	0	0	0	3160	1	0	0	218	6,9	219	171	48	134	61,2
315000	Sonst. D. in/aus Gastst/Hot pp	1918	0,8	27	1,4	0	0	0	1918	0	0	0	181	9,4	194	151	43	118	60,8
315500	- von unbaren Zahlungsmitteln	1225	0,5	7	0,6	0	0	0	1224	1	0	0	32	2,6	27	22	5	19	70,4
315700	- von/aus Automaten	18	0,0	0	0,0	0	0	0	18	0	0	0	5	27,8	5	5	0	2	40,0
325***	D. in/aus Warenhäusern pp 325*	16829	7,4	297	1,8	0	0	0	16826	3	0	0	14059	83,5	10468	7066	3402	5387	51,5
325000	Sonst D in/aus Warenhäusern pp	1250	0,6	35	2,8	0	0	0	1250	0	0	0	571	45,7	591	385	206	300	50,8
325500	- von unbaren Zahlungsmitteln	926	0,4	2	0,2	0	0	0	926	0	0	0	21	2,3	24	16	8	11	45,8
326***	Ladendiebstahl 326*	14653	6,5	260	1,8	0	0	0	14650	3	0	0	13467	91,9	10018	6789	3229	5169	51,6
326000	Sonstiger Ladendiebstahl	14647	6,5	260	1,8	0	0	0	14644	3	0	0	13462	91,9	10013	6786	3227	5165	51,6
326300	- von Fahrrädern	6	0,0	0	0,0	0	0	0	6	0	0	0	5	83,3	5	3	2	4	80,0
335***	Diebst. in/aus Wohnungen 335*	1829	0,8	429	23,5	0	0	0	1829	0	0	0	484	26,5	507	350	157	178	35,1
335000	Sonst Diebst. in/aus Wohnungen	1755	0,8	429	24,4	0	0	0	1755	0	0	0	473	27,0	495	340	155	173	34,9
335500	- von unbaren Zahlungsmitteln	73	0,0	0	0,0	0	0	0	73	0	0	0	11	15,1	12	10	2	5	41,7
335800	- von Antiquitäten pp.	1	0,0	0	0,0	0	0	0	1	0	0	0	0	0,0	0	0	0	0	0,0
340***	D. in/a. Boden-/Keller pp 340*	287	0,1	37	12,9	0	0	0	287	0	0	0	10	3,5	10	10	0	1	10,0
340000	Sonst D in/a. Boden-/Keller pp	158	0,1	25	15,8	0	0	0	158	0	0	0	9	5,7	9	9	0	1	11,1
340300	- von Fahrrädern	129	0,1	12	9,3	0	0	0	129	0	0	0	1	0,8	1	1	0	0	0,0
345***	D. in/a. Roh-/Neubau pp 345*	301	0,1	13	4,3	0	0	0	301	0	0	0	39	13,0	58	55	3	28	48,3
345000	Sonst. D. in/a. Roh-/Neubau pp	272	0,1	12	4,4	0	0	0	272	0	0	0	37	13,6	54	52	2	26	48,1
345100	- von Kraftwagen	4	0,0	0	0,0	0	0	0	4	0	0	0	0	0,0	0	0	0	0	0,0
345500	- von unbaren Zahlungsmitteln	25	0,0	1	4,0	0	0	0	25	0	0	0	2	8,0	4	3	1	2	50,0
350***	Diebstahl an/aus Kfz 350*	5146	2,3	169	3,3	0	0	0	5111	35	0	0	171	3,3	179	164	15	68	38,0
350000	Sonstiger Diebstahl an/aus Kfz	5045	2,2	165	3,3	0	0	0	5010	35	0	0	169	3,3	178	163	15	68	38,2
350500	- von unbaren Zahlungsmitteln	101	0,0	4	4,0	0	0	0	101	0	0	0	2	2,0	2	2	0	0	0,0
372000	von BtM aus Arztpraxen	1	0,0	0	0,0	0	0	0	1	0	0	0	0	0,0	0	0	0	0	0,0
373000	von BtM aus Krankenhäusern	4	0,0	0	0,0	0	0	0	4	0	0	0	1	25,0	4	3	1	0	0,0
390000	Taschendiebst. sonst. Gut	10197	4,5	182	1,8	0	0	0	10191	6	0	0	615	6,0	523	449	74	407	77,8
390500	Td. v. unbaren Zahlungsmitteln	6340	2,8	12	0,2	0	0	0	6327	13	0	0	77	1,2	95	75	20	78	82,1
391010	Diebst. v. Sportschiff/Boot	13	0,0	0	0,0	0	0	0	13	0	0	0	4	30,8	8	8	0	2	25,0
392010	Diebst. v. Außenbordmotoren	1	0,0	0	0,0	0	0	0	1	0	0	0	0	0,0	0	0	0	0	0,0
393010	Diebst. in/a. Sportsch./Boot	15	0,0	2	13,3	0	0	0	15	0	0	0	2	13,3	3	3	0	2	66,7



Schlüsselzahl der Tat	Straftaten	Erfasste Fälle	% Anteil an allen Taten	von Spalte 3 Versuche		Tatort					Mit Schusswaffe		Aufklärung		Gesamtzahl der ermitt. Tatverd.	von SPALTE 16			
				Fälle	in %	bis 20.000 Einw.	20.000 bis 100.000 Einw.	100.000 bis 500.000 Einw.	500.000 und mehr Einw.	unbekannt	gedroht	geschoss.	Fälle	in %		männl.	weibl.	Nichtdeutsche Tatverdächtige	
																		Anzahl	in %
1	2	3	4	5	6	7	8	9	10	11	12	13	14	15	16	17	18	19	20
4****	Diebstahl unter erschw. Umst.	43951	19,5	9232	21,0	0	0	0	43944	7	0	0	3832	8,7	2898	2600	298	1655	57,1
400000	Sonstiger schwerer Diebstahl	4368	1,9	1280	29,3	0	0	0	4363	5	0	0	560	12,8	488	438	50	254	52,0
400010	- § 243 StGB	4216	1,9	1255	29,8	0	0	0	4212	4	0	0	463	11,0	381	346	35	211	55,4
400020	- § 244 (1) 1+2, 244a StGB	152	0,1	25	16,4	0	0	0	151	1	0	0	97	63,8	120	103	17	52	43,3
4**1**	Von Kraftwagen 4**1	1894	0,8	277	14,6	0	0	0	1894	0	0	0	126	6,7	167	163	4	108	64,7
400100	Von Kraftwagen 4001	1816	0,8	256	14,1	0	0	0	1816	0	0	0	115	6,3	150	146	4	103	68,7
400110	- § 243 StGB	1808	0,8	254	14,0	0	0	0	1808	0	0	0	111	6,1	137	133	4	90	65,7
400120	- § 244 (1) 1+2, 244a StGB	8	0,0	2	25,0	0	0	0	8	0	0	0	4	50,0	15	15	0	15	100,0
4**2**	Von Moped/Krad 4**2	476	0,2	73	15,3	0	0	0	476	0	0	0	42	8,8	53	50	3	16	30,2
400200	Von Moped/Krad 4002	458	0,2	65	14,2	0	0	0	458	0	0	0	39	8,5	46	43	3	14	30,4
400210	- § 243 StGB	448	0,2	64	14,3	0	0	0	448	0	0	0	31	6,9	43	41	2	11	25,6
400220	- § 244 (1) 1+2, 244a StGB	10	0,0	1	10,0	0	0	0	10	0	0	0	8	80,0	3	2	1	3	100,0
4**3**	Von Fahrrad 4**3	13535	6,0	315	2,3	0	0	0	13534	1	0	0	338	2,5	383	376	7	152	39,7
400300	Von Fahrrad 4003	12631	5,6	282	2,2	0	0	0	12630	1	0	0	311	2,5	356	349	7	143	40,2
400310	- § 243 StGB	12619	5,6	279	2,2	0	0	0	12618	1	0	0	301	2,4	346	339	7	139	40,2
400320	- § 244 (1) 1+2, 244a StGB	12	0,0	3	25,0	0	0	0	12	0	0	0	10	83,3	12	12	0	4	33,3
4**4**	Von Schusswaffe 4**4	5	0,0	3	60,0	0	0	0	5	0	0	0	1	20,0	1	1	0	1	100,0
400400	Von Schusswaffe 4004	5	0,0	3	60,0	0	0	0	5	0	0	0	1	20,0	1	1	0	1	100,0
400410	- § 243 StGB	5	0,0	3	60,0	0	0	0	5	0	0	0	1	20,0	1	1	0	1	100,0
4**5**	v. unbaren Zahlungsmitt. 4**5	308	0,1	22	7,1	0	0	0	308	0	0	0	53	17,2	58	50	8	42	72,4
400500	v. unbaren Zahlungsmitt. 4005	33	0,0	0	0,0	0	0	0	33	0	0	0	3	9,1	3	1	2	2	66,7
400510	- § 243 StGB	33	0,0	0	0,0	0	0	0	33	0	0	0	3	9,1	3	1	2	2	66,7
4**7**	Von/aus Automat 4**7	306	0,1	63	20,6	0	0	0	306	0	0	0	39	12,7	38	33	5	18	47,4
400700	Von/aus Automat 4007	230	0,1	47	20,4	0	0	0	230	0	0	0	29	12,6	30	26	4	14	46,7
400710	- § 243 StGB	226	0,1	46	20,4	0	0	0	226	0	0	0	26	11,5	27	23	4	12	44,4
400720	- § 244 (1) 1+2, 244a StGB	4	0,0	1	25,0	0	0	0	4	0	0	0	3	75,0	4	4	0	2	50,0
4**8**	V Antiquit/Kunstgeg-st pp 4**8	18	0,0	5	27,8	0	0	0	18	0	0	0	1	5,6	1	1	0	1	100,0
400800	V Antiquit/Kunstgeg-st pp 4008	10	0,0	2	20,0	0	0	0	10	0	0	0	0	0,0	0	0	0	0	0,0
400810	- § 243 StGB	10	0,0	2	20,0	0	0	0	10	0	0	0	0	0,0	0	0	0	0	0,0
405***	D. in/aus Bank/Spark. pp 405*	39	0,0	7	17,9	0	0	0	39	0	0	0	23	59,0	14	7	7	8	57,1
405000	Sonst. D. in/aus Bank pp 4050	39	0,0	7	17,9	0	0	0	39	0	0	0	23	59,0	14	7	7	8	57,1
405010	- § 243 StGB	16	0,0	6	37,5	0	0	0	16	0	0	0	1	6,3	3	0	3	0	0,0
405020	- § 244 (1) 1+2, 244a StGB	23	0,0	1	4,3	0	0	0	23	0	0	0	22	95,7	11	7	4	8	72,7
410***	D. in/aus Büroräumen pp. 410*	2208	1,0	856	38,8	0	0	0	2208	0	0	0	299	13,5	308	290	18	106	34,4
410000	Sonst. D. in/aus Büro pp 4100	2027	0,9	810	40,0	0	0	0	2027	0	0	0	269	13,3	278	260	18	94	33,8
410010	- § 243 StGB	2008	0,9	809	40,3	0	0	0	2008	0	0	0	263	13,1	261	244	17	92	35,2
410020	- § 244 (1) 1+2, 244a StGB	19	0,0	1	5,3	0	0	0	19	0	0	0	6	31,6	17	16	1	2	11,8



Schlüsselzahl der Tat	Straftaten	Erfasste Fälle	% Anteil an allen Taten	von Spalte 3 Versuche		Tatort					Mit Schusswaffe		Aufklärung		Gesamtzahl der ermitt. Tatverd.	von SPALTE 16			
				Fälle	in %	bis 20.000 Einw.	20.000 bis 100.000 Einw.	100.000 bis 500.000 Einw.	500.000 und mehr Einw.	unbekannt	gedroht	geschoss.	Fälle	in %		männl.	weibl.	Nichtdeutsche Tatverdächtige	
																		Anzahl	in %
1	2	3	4	5	6	7	8	9	10	11	12	13	14	15	16	17	18	19	20
410100	- v. Kraftwagen	63	0,0	19	30,2	0	0	0	63	0	0	0	10	15,9	16	16	0	4	25,0
410110	- § 243 v. Kraftwagen	61	0,0	18	29,5	0	0	0	61	0	0	0	9	14,8	15	15	0	3	20,0
410120	- § 244, 244a v. Kraftwagen	2	0,0	1	50,0	0	0	0	2	0	0	0	1	50,0	1	1	0	1	100,0
410200	- v. Moped/Krad	18	0,0	8	44,4	0	0	0	18	0	0	0	3	16,7	7	7	0	2	28,6
410210	- § 243 v. Moped/Krad	17	0,0	7	41,2	0	0	0	17	0	0	0	3	17,6	7	7	0	2	28,6
410220	- § 244, 244a v. Moped/Krad	1	0,0	1	100,0	0	0	0	1	0	0	0	0	0,0	0	0	0	0	0,0
410300	- v. Fahrrädern	44	0,0	3	6,8	0	0	0	44	0	0	0	6	13,6	6	6	0	1	16,7
410310	- § 243 v. Fahrrädern	41	0,0	3	7,3	0	0	0	41	0	0	0	6	14,6	6	6	0	1	16,7
410320	- § 244, 244a v. Fahrrädern	3	0,0	0	0,0	0	0	0	3	0	0	0	0	0,0	0	0	0	0	0,0
410500	- v. unbaren Zahlungsmitteln	14	0,0	1	7,1	0	0	0	14	0	0	0	4	28,6	4	4	0	3	75,0
410510	- § 243 unbar. Zahlungsmittel	12	0,0	1	8,3	0	0	0	12	0	0	0	4	33,3	4	4	0	3	75,0
410520	- § 244, 244a unb. Zahlungsmittel	2	0,0	0	0,0	0	0	0	2	0	0	0	0	0,0	0	0	0	0	0,0
410700	- von/aus Automaten	36	0,0	12	33,3	0	0	0	36	0	0	0	7	19,4	7	7	0	4	57,1
410710	- § 243 von/aus Automaten	34	0,0	12	35,3	0	0	0	34	0	0	0	7	20,6	7	7	0	4	57,1
410720	- § 244... von/aus Automaten	2	0,0	0	0,0	0	0	0	2	0	0	0	0	0,0	0	0	0	0	0,0
410800	- v. Antiquitäten pp.	6	0,0	3	50,0	0	0	0	6	0	0	0	0	0,0	0	0	0	0	0,0
410810	- § 243 v. Antiquitäten pp.	6	0,0	3	50,0	0	0	0	6	0	0	0	0	0,0	0	0	0	0	0,0
415***	D. in/aus Gastst/Hotel pp 415*	690	0,3	209	30,3	0	0	0	690	0	0	0	74	10,7	86	80	6	46	53,5
415000	Sonst D in/aus Gastst. pp 4150	636	0,3	204	32,1	0	0	0	636	0	0	0	68	10,7	77	72	5	39	50,6
415010	- § 243 StGB	622	0,3	200	32,2	0	0	0	622	0	0	0	64	10,3	73	69	4	36	49,3
415020	- § 244 (1) 1+2, 244a StGB	14	0,0	4	28,6	0	0	0	14	0	0	0	4	28,6	5	4	1	3	60,0
415500	- v. unbaren Zahlungsmitteln	14	0,0	1	7,1	0	0	0	14	0	0	0	3	21,4	7	7	0	6	85,7
415510	- § 243 unbar. Zahlungsmittel	12	0,0	1	8,3	0	0	0	12	0	0	0	1	8,3	1	1	0	0	0,0
415520	- § 244, 244a unb. Zahlungsmittel	2	0,0	0	0,0	0	0	0	2	0	0	0	2	100,0	6	6	0	6	100,0
415700	- von/aus Automaten	40	0,0	4	10,0	0	0	0	40	0	0	0	3	7,5	3	2	1	1	33,3
415710	- § 243 von/aus Automaten	40	0,0	4	10,0	0	0	0	40	0	0	0	3	7,5	3	2	1	1	33,3
425***	D. in/aus Warenhäusern pp 425*	1807	0,8	459	25,4	0	0	0	1807	0	0	0	961	53,2	875	727	148	548	62,6
425000	Sonst D. in/aus Warenh pp 4250	997	0,4	413	41,4	0	0	0	997	0	0	0	238	23,9	256	232	24	130	50,8
425010	- § 243 StGB	949	0,4	403	42,5	0	0	0	949	0	0	0	203	21,4	190	175	15	90	47,4
425020	- § 244 (1) 1+2, 244a StGB	48	0,0	10	20,8	0	0	0	48	0	0	0	35	72,9	67	58	9	40	59,7
425300	- v. Fahrrädern	7	0,0	1	14,3	0	0	0	7	0	0	0	3	42,9	4	4	0	2	50,0
425310	- § 243 v. Fahrrädern	7	0,0	1	14,3	0	0	0	7	0	0	0	3	42,9	4	4	0	2	50,0
425500	- v. unbaren Zahlungsmitteln	37	0,0	17	45,9	0	0	0	37	0	0	0	6	16,2	10	9	1	8	80,0
425510	- § 243 unbar. Zahlungsmittel	35	0,0	17	48,6	0	0	0	35	0	0	0	4	11,4	9	9	0	8	88,9
425520	- § 244, 244a unb. Zahlungsmittel	2	0,0	0	0,0	0	0	0	2	0	0	0	2	100,0	1	0	1	0	0,0
426***	Ladendiebstahl 426*	766	0,3	28	3,7	0	0	0	766	0	0	0	714	93,2	632	504	128	423	66,9
426000	Sonstiger Ladendiebstahl 4260	766	0,3	28	3,7	0	0	0	766	0	0	0	714	93,2	632	504	128	423	66,9

Schlüsselzahl der Tat	Straftaten	Erfasste Fälle	% Anteil an allen Taten	von Spalte 3 Versuche		Tatort					Mit Schusswaffe		Aufklärung		Gesamtzahl der ermitt. Tatverd.	von SPALTE 16			
				Fälle	in %	bis 20.000 Einw.	20.000 bis 100.000 Einw.	100.000 bis 500.000 Einw.	500.000 und mehr Einw.	unbekannt	gedroht	geschoss.	Fälle	in %		männl.	weibl.	Nichtdeutsche Tatverdächtige	
																		Anzahl	in %
1	2	3	4	5	6	7	8	9	10	11	12	13	14	15	16	17	18	19	20
426010	- § 243 Ladendiebstahl	582	0,3	21	3,6	0	0	0	582	0	0	0	533	91,6	451	360	91	309	68,5
426020	- § 244, 244a Ladendiebstahl	184	0,1	7	3,8	0	0	0	184	0	0	0	181	98,4	201	163	38	126	62,7
435***	Wohnungseinbruchdiebstahl 435*	5769	2,6	2663	46,2	0	0	0	5769	0	0	0	683	11,8	385	357	28	267	69,4
435000	- v. sonst Gut (ohne TWE)	3055	1,4	1538	50,3	0	0	0	3055	0	0	0	223	7,3	169	161	8	104	61,5
435020	Wohnungs-ED Bande (ohne TWE)	54	0,0	26	48,1	0	0	0	54	0	0	0	54	100,0	24	24	0	22	91,7
435500	- v. unbar. Zahlmit. (o. TWE)	5	0,0	0	0,0	0	0	0	5	0	0	0	1	20,0	1	1	0	0	0,0
436***	Wohnungs-ED am Tag (TWE) 436*	2655	1,2	1099	41,4	0	0	0	2655	0	0	0	405	15,3	236	214	22	179	75,8
436000	Sonstiger TWE 4360	2600	1,2	1078	41,5	0	0	0	2600	0	0	0	341	13,1	226	204	22	171	75,7
436020	TWE Bande	45	0,0	19	42,2	0	0	0	45	0	0	0	60	133,3	11	11	0	11	100,0
436500	- v. unbaren Zahlungsmitteln	8	0,0	2	25,0	0	0	0	8	0	0	0	3	37,5	7	5	2	5	71,4
436800	- v. Antiquit/Kunst/Sakral.	2	0,0	0	0,0	0	0	0	2	0	0	0	1	50,0	1	1	0	1	100,0
440***	D. in/a. Boden/Keller pp 440*	3299	1,5	1038	31,5	0	0	0	3299	0	0	0	149	4,5	61	59	2	25	41,0
440000	Sonst. D. in/a. Boden pp 4400	2446	1,1	1009	41,3	0	0	0	2446	0	0	0	131	5,4	45	43	2	18	40,0
440010	- § 243 StGB	2382	1,1	984	41,3	0	0	0	2382	0	0	0	115	4,8	45	43	2	18	40,0
440020	- § 244 (1) 1+2, 244a StGB	64	0,0	25	39,1	0	0	0	64	0	0	0	16	25,0	1	1	0	1	100,0
440300	- v. Fahrrädern	853	0,4	29	3,4	0	0	0	853	0	0	0	18	2,1	19	19	0	8	42,1
440310	- § 243 v. Fahrrädern	834	0,4	28	3,4	0	0	0	834	0	0	0	17	2,0	18	18	0	8	44,4
440320	- § 244, 244a v. Fahrrädern	19	0,0	1	5,3	0	0	0	19	0	0	0	1	5,3	1	1	0	0	0,0
445***	D. in/a. Roh-/Neubau pp 445*	433	0,2	73	16,9	0	0	0	433	0	0	0	30	6,9	53	51	2	34	64,2
445000	Sonst. D. in/a. Rohbau pp 4450	408	0,2	70	17,2	0	0	0	408	0	0	0	28	6,9	51	49	2	32	62,7
445010	- § 243 StGB	402	0,2	69	17,2	0	0	0	402	0	0	0	26	6,5	48	46	2	30	62,5
445020	- § 244 (1) 1+2, 244a StGB	6	0,0	1	16,7	0	0	0	6	0	0	0	2	33,3	4	4	0	3	75,0
445100	- v. Kraftwagen	15	0,0	2	13,3	0	0	0	15	0	0	0	1	6,7	1	1	0	1	100,0
445110	- § 243 v. Kraftwagen	15	0,0	2	13,3	0	0	0	15	0	0	0	1	6,7	1	1	0	1	100,0
445500	- v. unbaren Zahlmitteln	10	0,0	1	10,0	0	0	0	10	0	0	0	1	10,0	1	1	0	1	100,0
445510	- § 243 unbar. Zahlmittel	10	0,0	1	10,0	0	0	0	10	0	0	0	1	10,0	1	1	0	1	100,0
450***	Diebstahl an/aus Kfz 450*	9929	4,4	1979	19,9	0	0	0	9928	1	0	0	457	4,6	275	263	12	167	60,7
450000	Sonst. Diebst. an/aus Kfz 4500	9768	4,3	1979	20,3	0	0	0	9767	1	0	0	437	4,5	271	259	12	167	61,6
450010	- § 243 StGB	9715	4,3	1974	20,3	0	0	0	9714	1	0	0	426	4,4	259	248	11	160	61,8
450020	- § 244 (1) 1+2, 244a StGB	53	0,0	5	9,4	0	0	0	53	0	0	0	11	20,8	16	15	1	8	50,0
450500	- v. unbaren Zahlmitteln	161	0,1	0	0,0	0	0	0	161	0	0	0	20	12,4	11	11	0	3	27,3
450510	- § 243 unbar. Zahlmittel	160	0,1	0	0,0	0	0	0	160	0	0	0	20	12,5	11	11	0	3	27,3
450520	- § 244, 244a unb. Zahlmittel	1	0,0	0	0,0	0	0	0	1	0	0	0	0	0,0	0	0	0	0	0,0
471000	Diebstahl v. BtM aus Apoth.	2	0,0	0	0,0	0	0	0	2	0	0	0	0	0,0	0	0	0	0	0,0
471010	- § 243 StGB	2	0,0	0	0,0	0	0	0	2	0	0	0	0	0,0	0	0	0	0	0,0
473000	Diebstahl v. BtM aus Krkhs.	1	0,0	0	0,0	0	0	0	1	0	0	0	1	100,0	1	0	1	0	0,0
473010	- § 243 StGB	1	0,0	0	0,0	0	0	0	1	0	0	0	1	100,0	1	0	1	0	0,0

Schlüsselzahl der Tat	Straftaten	Erfasste Fälle	% Anteil an allen Taten	von Spalte 3 Versuche		Tatort					Mit Schusswaffe		Aufklärung		Gesamtzahl der ermitt. Tatverd.	von SPALTE 16			
				Fälle	in %	bis 20.000 Einw.	20.000 bis 100.000 Einw.	100.000 bis 500.000 Einw.	500.000 und mehr Einw.	unbekannt	gedroht	geschoss.	Fälle	in %		männl.	weibl.	Nichtdeutsche Tatverdächtige	
																		Anzahl	in %
1	2	3	4	5	6	7	8	9	10	11	12	13	14	15	16	17	18	19	20
490000	Sonstiger Taschendiebstahl	164	0,1	9	5,5	0	0	0	164	0	0	0	82	50,0	90	73	17	83	92,2
490010	Sonst. Taschend. § 243 StGB	107	0,0	7	6,5	0	0	0	107	0	0	0	57	53,3	65	49	16	58	89,2
490020	Sonst. Td. § 244, 244a StGB	57	0,0	2	3,5	0	0	0	57	0	0	0	25	43,9	26	25	1	26	100,0
490500	- Td. v. unbaren Zahlungsmitteln	26	0,0	0	0,0	0	0	0	26	0	0	0	12	46,2	14	11	3	14	100,0
490510	- § 243 unbar. Zahlungsmittel	22	0,0	0	0,0	0	0	0	22	0	0	0	10	45,5	12	9	3	12	100,0
490520	- § 244 unbar. Zahlungsmittel	4	0,0	0	0,0	0	0	0	4	0	0	0	2	50,0	2	2	0	2	100,0
4910**	Schw. D. v. Sportschiff/Boot	14	0,0	0	0,0	0	0	0	14	0	0	0	0	0,0	0	0	0	0	0,0
491010	- § 243 StGB	14	0,0	0	0,0	0	0	0	14	0	0	0	0	0,0	0	0	0	0	0,0
4920**	Schw. D. v. Außenbordmotoren	6	0,0	0	0,0	0	0	0	6	0	0	0	1	16,7	1	1	0	0	0,0
492010	- § 243 StGB	5	0,0	0	0,0	0	0	0	5	0	0	0	0	0,0	0	0	0	0	0,0
492020	- § 244 (1) 1+2, 244a StGB	1	0,0	0	0,0	0	0	0	1	0	0	0	1	100,0	1	1	0	0	0,0
4930**	Schw D. in/a. Sportsch./Boot	13	0,0	4	30,8	0	0	0	13	0	0	0	2	15,4	3	3	0	2	66,7
493010	- § 243 StGB	13	0,0	4	30,8	0	0	0	13	0	0	0	2	15,4	3	3	0	2	66,7
*****	Diebstahl insgesamt	106591	47,2	10794	10,1	0	0	0	106461	130	0	0	22045	20,7	15996	11644	4352	8189	51,2
***1**	Von Kraftwagen/unbef. Benutzen	2108	0,9	292	13,9	0	0	0	2107	1	0	0	223	10,6	269	257	12	152	56,5
***2**	Von Moped/Krad/unbef. Benutzen	548	0,2	83	15,1	0	0	0	548	0	0	0	62	11,3	81	76	5	24	29,6
***3**	Von Fahrrad/unbefugte. Benutzen	14506	6,4	361	2,5	0	0	0	14504	2	0	0	475	3,3	531	514	17	206	38,8
***4**	Von Schusswaffe	6	0,0	3	50,0	0	0	0	6	0	0	0	2	33,3	2	2	0	1	50,0
***5**	Von unbaren Zahlungsmitteln	11671	5,2	54	0,5	0	0	0	11652	19	0	0	251	2,2	269	219	50	181	67,3
***7**	Von/aus Automat	387	0,2	71	18,3	0	0	0	387	0	0	0	59	15,2	62	50	12	28	45,2
***8**	V. Antiquit/Kunst-/sagr Geg-st	25	0,0	5	20,0	0	0	0	25	0	0	0	1	4,0	1	1	0	1	100,0
*05***	D. in/aus Bank/Spark./Postfil.	135	0,1	19	14,1	0	0	0	134	1	0	0	44	32,6	39	22	17	15	38,5
*10***	D. in/aus Büroräumen pp.	3519	1,6	891	25,3	0	0	0	3519	0	0	0	497	14,1	507	464	43	185	36,5
*15***	D. in/aus Gastst/Hot/Pens/Kan	3851	1,7	243	6,3	0	0	0	3850	1	0	0	292	7,6	303	250	53	180	59,4
*25***	D. in/aus Warenhäusern pp.	18636	8,2	756	4,1	0	0	0	18633	3	0	0	15020	80,6	11001	7505	3496	5732	52,1
*26***	Ladendiebstahl	15419	6,8	288	1,9	0	0	0	15416	3	0	0	14181	92,0	10379	7065	3314	5428	52,3
*35***	D. in/aus Wohnungen	7598	3,4	3092	40,7	0	0	0	7598	0	0	0	1167	15,4	888	703	185	441	49,7
*40***	D. in/a. Boden-/Kellerr/Waschk	3586	1,6	1075	30,0	0	0	0	3586	0	0	0	159	4,4	70	68	2	26	37,1
*45***	D. in/a. Roh-/Neubau/Baustelle	734	0,3	86	11,7	0	0	0	734	0	0	0	69	9,4	109	104	5	60	55,0
*50***	Diebstahl an/aus Kraftfahrzeug	15075	6,7	2148	14,2	0	0	0	15039	36	0	0	628	4,2	432	406	26	230	53,2
*710**	Von BtM aus Apotheke	2	0,0	0	0,0	0	0	0	2	0	0	0	0	0,0	0	0	0	0	0,0
*720**	Von BtM aus Arztpraxis	1	0,0	0	0,0	0	0	0	1	0	0	0	0	0,0	0	0	0	0	0,0
*730**	Von BtM aus Krankenhaus	5	0,0	0	0,0	0	0	0	5	0	0	0	2	40,0	5	3	2	0	0,0
*90***	Taschendiebstahl	16727	7,4	203	1,2	0	0	0	16708	19	0	0	786	4,7	662	555	107	525	79,3
500000	Vermögens- und Fälschungsdel.	38075	16,9	5250	13,8	0	0	0	36819	1256	0	0	22597	59,3	17301	12612	4689	8087	46,7
510000	Betrug	32553	14,4	5169	15,9	0	0	0	31387	1166	0	0	19073	58,6	14065	10127	3938	6533	46,4
511000	Waren- und Warenkreditbetrug	9058	4,0	854	9,4	0	0	0	8579	479	0	0	4999	55,2	3372	2088	1284	1141	33,8

Schlüsselzahl der Tat	Straftaten	Erfasste Fälle	% Anteil an allen Taten	von Spalte 3 Versuche		Tatort					Mit Schusswaffe		Aufklärung		Gesamtzahl der ermitt. Tatverd.	von SPALTE 16			
				Fälle	in %	bis 20.000 Einw.	20.000 bis 100.000 Einw.	100.000 bis 500.000 Einw.	500.000 und mehr Einw.	unbekannt	gedroht	geschoss.	Fälle	in %		männl.	weibl.	Nichtdeutsche Tatverdächtige	
																		Anzahl	in %
1	2	3	4	5	6	7	8	9	10	11	12	13	14	15	16	17	18	19	20
511100	Betrüg. Erl. von Kfz.	24	0,0	9	37,5	0	0	0	24	0	0	0	14	58,3	24	21	3	11	45,8
511110	Betrüg. Erl. von Kfz, 263 StGB	14	0,0	4	28,6	0	0	0	14	0	0	0	9	64,3	12	11	1	5	41,7
511120	Betrüg. Erl. v. Kfz, 263a StGB	10	0,0	5	50,0	0	0	0	10	0	0	0	5	50,0	12	10	2	6	50,0
511200	Sonstiger Warenkreditbetrug	7245	3,2	628	8,7	0	0	0	6888	357	0	0	3658	50,5	2630	1553	1077	942	35,8
511201	Tankbetrug	1904	0,8	1	0,1	0	0	0	1904	0	0	0	564	29,6	515	417	98	117	22,7
511210	Weit. Arten d. Warenkreditbetr	5341	2,4	627	11,7	0	0	0	4984	357	0	0	3094	57,9	2124	1142	982	827	38,9
511211	Weit. Art d. Warkred. 263 StGB	4689	2,1	484	10,3	0	0	0	4432	257	0	0	2821	60,2	2025	1082	943	795	39,3
511212	Weit. Art Warkred. 263a StGB	652	0,3	143	21,9	0	0	0	552	100	0	0	273	41,9	117	74	43	37	31,6
511300	Warenbetrug	1789	0,8	217	12,1	0	0	0	1667	122	0	0	1327	74,2	786	567	219	198	25,2
513000	Kapitalanl-/Anlagebetr.	22	0,0	1	4,5	0	0	0	21	1	0	0	16	72,7	18	17	1	3	16,7
513200	Anlagebetrug	22	0,0	1	4,5	0	0	0	21	1	0	0	16	72,7	18	17	1	3	16,7
514000	Geldkreditbetrug	100	0,0	48	48,0	0	0	0	91	9	0	0	64	64,0	62	47	15	16	25,8
514100	Kreditbetrug (geschäftlich)	10	0,0	0	0,0	0	0	0	10	0	0	0	5	50,0	6	4	2	2	33,3
514200	Subventionsbetrug	5	0,0	0	0,0	0	0	0	5	0	0	0	5	100,0	5	5	0	0	0,0
514300	Krediterlangungsbetrug	85	0,0	48	56,5	0	0	0	76	9	0	0	54	63,5	51	38	13	14	27,5
515000	Erschleichen von Leistungen	8177	3,6	22	0,3	0	0	0	8175	2	0	0	8107	99,1	6900	5452	1448	3902	56,6
515001	Beförderungsererschleichung	7915	3,5	19	0,2	0	0	0	7914	1	0	0	7850	99,2	6667	5285	1382	3787	56,8
515079	Sonst. Erschl. V. Leist.	262	0,1	3	1,1	0	0	0	261	1	0	0	257	98,1	254	183	71	125	49,2
516000	B. m. rewidr. erl. unb. Zahl-m	5806	2,6	449	7,7	0	0	0	5524	282	0	0	1883	32,4	453	315	138	176	38,9
516200	Davon Zahlungsk. ohne PIN	2986	1,3	77	2,6	0	0	0	2957	29	0	0	1164	39,0	163	126	37	82	50,3
516300	Comp.betr. Zahl.karten mit PIN	1960	0,9	293	14,9	0	0	0	1957	3	0	0	350	17,9	152	104	48	65	42,8
516500	Daten von Zahlungskarten	644	0,3	43	6,7	0	0	0	412	232	0	0	308	47,8	105	55	50	31	29,5
516510	263 StGB	431	0,2	29	6,7	0	0	0	322	109	0	0	177	41,1	78	35	43	19	24,4
516520	263a StGB	213	0,1	14	6,6	0	0	0	90	123	0	0	131	61,5	28	21	7	12	42,9
516900	Sonst. unbare Zahlungsmittel	216	0,1	36	16,7	0	0	0	198	18	0	0	61	28,2	57	46	11	14	24,6
516910	263 StGB	149	0,1	24	16,1	0	0	0	140	9	0	0	42	28,2	40	31	9	12	30,0
516920	263a StGB	67	0,0	12	17,9	0	0	0	58	9	0	0	19	28,4	18	15	3	2	11,1
517000	Sonstiger Betrug	9390	4,2	3795	40,4	0	0	0	8997	393	0	0	4004	42,6	3690	2524	1166	1468	39,8
517100	Leistungsbetrug	802	0,4	96	12,0	0	0	0	785	17	0	0	538	67,1	442	319	123	121	27,4
517200	Leistungskreditbetrug	558	0,2	71	12,7	0	0	0	458	100	0	0	289	51,8	283	193	90	71	25,1
517210	263 StGB	437	0,2	47	10,8	0	0	0	401	36	0	0	267	61,1	263	180	83	67	25,5
517220	263a StGB	121	0,1	24	19,8	0	0	0	57	64	0	0	22	18,2	20	13	7	4	20,0
517400	Betr. z.N. Vers./Vers.-missbr.	83	0,0	26	31,3	0	0	0	82	1	0	0	83	100,0	98	72	26	38	38,8
517410	Betrug z. N. Versicherungen	79	0,0	26	32,9	0	0	0	79	0	0	0	79	100,0	92	67	25	35	38,0
517420	Versicherungsmissbrauch	4	0,0	0	0,0	0	0	0	3	1	0	0	4	100,0	7	6	1	3	42,9
517500	Computerbetrug (sonstiger)	358	0,2	78	21,8	0	0	0	345	13	0	0	96	26,8	91	36	55	17	18,7
517510	263a I und II StGB	357	0,2	78	21,8	0	0	0	344	13	0	0	95	26,6	90	36	54	17	18,9

Schlüsselzahl der Tat	Straftaten	Erfasste Fälle	% Anteil an allen Taten	von Spalte 3 Versuche		Tatort					Mit Schusswaffe		Aufklärung		Gesamtzahl der ermitt. Tatverd.	von SPALTE 16			
				Fälle	in %	bis 20.000 Einw.	20.000 bis 100.000 Einw.	100.000 bis 500.000 Einw.	500.000 und mehr Einw.	unbekannt	gedroht	geschoss.	Fälle	in %		männl.	weibl.	Nichtdeutsche Tatverdächtige	
																		Anzahl	in %
1	2	3	4	5	6	7	8	9	10	11	12	13	14	15	16	17	18	19	20
517520	Vorbereitung § 263a III StGB	1	0,0	0	0,0	0	0	0	1	0	0	0	1	100,0	1	0	1	0	0,0
517600	Provisionsbetrug	20	0,0	4	20,0	0	0	0	19	1	0	0	15	75,0	16	13	3	6	37,5
517800	Sozialleistungsbetrug	182	0,1	17	9,3	0	0	0	179	3	0	0	170	93,4	171	103	68	6	39,8
517900	Missbr.Nutz.v.Tkd. 263a StGB	19	0,0	9	47,4	0	0	0	3	16	0	0	1	5,3	1	1	0	0	0,0
518100	Abrechnungsbetrug	166	0,1	47	28,3	0	0	0	161	5	0	0	92	55,4	148	73	75	48	32,4
518110	- im Gesundheitswesen	17	0,0	1	5,9	0	0	0	17	0	0	0	14	82,4	16	7	9	4	25,0
518111	263 StGB	16	0,0	1	6,3	0	0	0	16	0	0	0	13	81,3	15	7	8	3	20,0
518112	263a StGB	1	0,0	0	0,0	0	0	0	1	0	0	0	1	100,0	1	0	1	1	100,0
518179	Sonstiger Abrechnungsbetrug	149	0,1	46	30,9	0	0	0	144	5	0	0	78	52,3	132	66	66	44	33,3
518200	Einmietbetrug	70	0,0	2	2,9	0	0	0	69	1	0	0	53	75,7	56	43	13	16	28,6
518300	Überweisungsbetrug	520	0,2	375	72,1	0	0	0	406	114	0	0	128	24,6	95	72	23	47	49,5
518301	263 StGB	516	0,2	373	72,3	0	0	0	402	114	0	0	128	24,8	95	72	23	47	49,5
518302	263a StGB	4	0,0	2	50,0	0	0	0	4	0	0	0	0	0,0	0	0	0	0	0,0
518800	Kreditvermittlungsbetrug	22	0,0	6	27,3	0	0	0	20	2	0	0	19	86,4	23	13	10	8	34,8
518900	Sonstige Betrugsarten	6590	2,9	3064	46,5	0	0	0	6470	120	0	0	2520	38,2	2380	1655	725	1047	44,0
520000	Veruntreuungen	174	0,1	0	0,0	0	0	0	169	5	0	0	148	85,1	177	135	42	38	21,5
521000	Untreue	101	0,0	0	0,0	0	0	0	98	3	0	0	93	92,1	116	90	26	15	12,9
521079	Sonstige Untreue	96	0,0	0	0,0	0	0	0	94	2	0	0	88	91,7	103	77	26	15	14,6
521100	Untreue bei Kapitalanlageges.	5	0,0	0	0,0	0	0	0	4	1	0	0	5	100,0	13	13	0	0	0,0
522000	Vorenth./Veruntr. v. Arb-entg.	48	0,0	0	0,0	0	0	0	48	0	0	0	44	91,7	51	40	11	22	43,1
523000	Missbr. v. Scheck-/Kreditkart.	25	0,0	0	0,0	0	0	0	23	2	0	0	11	44,0	10	5	5	1	10,0
530000	Unterschlagung	3306	1,5	24	0,7	0	0	0	3285	21	0	0	1746	52,8	1725	1285	440	610	35,4
530079	sonst. Unterschlagung ohne Kfz	3021	1,3	18	0,6	0	0	0	3008	13	0	0	1501	49,7	1482	1080	402	495	33,4
531000	Unterschlagung von Kfz	285	0,1	6	2,1	0	0	0	277	8	0	0	245	86,0	249	211	38	118	47,4
540000	Urkundenfälschung	1851	0,8	40	2,2	0	0	0	1788	63	0	0	1567	84,7	1626	1308	318	1045	64,3
540001	Sonst. Urkundenfälschung § 267	1433	0,6	24	1,7	0	0	0	1408	25	0	0	1235	86,2	1270	1050	220	846	66,6
540002	Mittelbare Falschbeurkundung	43	0,0	1	2,3	0	0	0	43	0	0	0	39	90,7	42	36	6	37	88,1
540003	Verändern amtlicher Ausweise	9	0,0	1	11,1	0	0	0	9	0	0	0	8	88,9	10	10	0	8	80,0
540004	Urkundenunterdrückung pp § 274	4	0,0	0	0,0	0	0	0	4	0	0	0	3	75,0	3	1	2	1	33,3
540006	Verschaffen falsch amtl. Ausw.	108	0,0	0	0,0	0	0	0	106	2	0	0	71	65,7	73	53	20	59	80,8
540007	Fälschung Gesundheitszeugnisse	4	0,0	0	0,0	0	0	0	4	0	0	0	4	100,0	5	3	2	1	20,0
540008	Ausst. unr. Gesundheitszeugnis	2	0,0	0	0,0	0	0	0	2	0	0	0	2	100,0	2	2	0	0	0,0
540009	Gebrauch unr. Gesundheitszeug.	1	0,0	0	0,0	0	0	0	0	1	0	0	1	100,0	1	1	0	0	0,0
540010	Missbrauch von Ausweispapieren	166	0,1	11	6,6	0	0	0	164	2	0	0	150	90,4	174	110	64	94	54,0
542000	Fälschung zur Erlangung v. BtM	7	0,0	0	0,0	0	0	0	7	0	0	0	4	57,1	6	4	2	0	0,0
543000	F. Daten/T. Rechtsverk. bei DV	74	0,0	3	4,1	0	0	0	41	33	0	0	50	67,6	50	46	4	7	14,0
543010	- § 269 StGB	72	0,0	2	2,8	0	0	0	39	33	0	0	49	68,1	49	45	4	6	12,2

Schlüsselzahl der Tat	Straftaten	Erfasste Fälle	% Anteil an allen Taten	von Spalte 3 Versuche		Tatort					Mit Schusswaffe		Aufklärung		Gesamtzahl der ermitt. Tatverd.	von SPALTE 16			
				Fälle	in %	bis 20.000 Einw.	20.000 bis 100.000 Einw.	100.000 bis 500.000 Einw.	500.000 und mehr Einw.	unbekannt	gedroht	geschoss.	Fälle	in %		männl.	weibl.	Nichtdeutsche Tatverdächtige	
																		Anzahl	in %
1	2	3	4	5	6	7	8	9	10	11	12	13	14	15	16	17	18	19	20
543020	- § 270 StGB	2	0,0	1	50,0	0	0	0	2	0	0	0	1	50,0	1	1	0	1	100,0
550000	Geld-/Wertzeichenfälschung pp.	174	0,1	17	9,8	0	0	0	173	1	0	0	46	26,4	45	39	6	23	51,1
551000	Geld-/Wertzeichenfälschung	4	0,0	0	0,0	0	0	0	3	1	0	0	4	100,0	4	3	1	3	75,0
551010	Geldfälsch ohne § 146 I 3 StGB	4	0,0	0	0,0	0	0	0	3	1	0	0	4	100,0	4	3	1	3	75,0
552000	Inverkehrbringen v. Falschgeld	24	0,0	3	12,5	0	0	0	24	0	0	0	24	100,0	27	25	2	16	59,3
552010	- gem. § 146 Abs. 1 Nr. 3 StGB	13	0,0	1	7,7	0	0	0	13	0	0	0	13	100,0	14	13	1	8	57,1
552020	- gem. § 147 StGB	11	0,0	2	18,2	0	0	0	11	0	0	0	11	100,0	13	12	1	8	61,5
553000	F. Zahl.kart./Scheck/Wechsel	146	0,1	14	9,6	0	0	0	146	0	0	0	18	12,3	15	12	3	5	33,3
553100	Gebr. Zahl.kart./Schecks pp	93	0,0	7	7,5	0	0	0	93	0	0	0	13	14,0	9	7	2	4	44,4
553110	- ohne Garantiefunktion	23	0,0	5	21,7	0	0	0	23	0	0	0	12	52,2	8	6	2	3	37,5
553120	- mit Garantiefunktion	70	0,0	2	2,9	0	0	0	70	0	0	0	1	1,4	1	1	0	1	100,0
553200	Sonstige Hdl./Schecks/Wechsel	53	0,0	7	13,2	0	0	0	53	0	0	0	5	9,4	6	5	1	1	16,7
553210	- ohne Garantiefunktion	31	0,0	6	19,4	0	0	0	31	0	0	0	4	12,9	5	4	1	1	20,0
553220	- mit Garantiefunktion	22	0,0	1	4,5	0	0	0	22	0	0	0	1	4,5	1	1	0	0	0,0
560000	Insolvenzstraft. (283, 283a-d)	17	0,0	0	0,0	0	0	0	17	0	0	0	17	100,0	26	21	5	6	23,1
561000	Bankrott	15	0,0	0	0,0	0	0	0	15	0	0	0	15	100,0	24	19	5	6	25,0
562000	Bes. schw. Fall des Bankrotts	1	0,0	0	0,0	0	0	0	1	0	0	0	1	100,0	1	1	0	0	0,0
563000	Verletzung d. Buchführungspf.	1	0,0	0	0,0	0	0	0	1	0	0	0	1	100,0	1	1	0	0	0,0
600000	Sonst. Straftatbest. gem. StGB	32117	14,2	614	1,9	0	0	0	31963	154	9	22	14030	43,7	12619	9855	2764	3957	31,4
610000	Erpressung	232	0,1	135	58,2	0	0	0	226	6	3	0	125	53,9	150	121	29	62	41,3
610001	Schutzgelderpressung	3	0,0	3	100,0	0	0	0	3	0	0	0	2	66,7	2	2	0	2	100,0
610079	Sonstige Erpressung	219	0,1	124	56,6	0	0	0	213	6	3	0	120	54,8	145	116	29	58	40,0
611000	Erpressung auf sex. Grundlage	10	0,0	8	80,0	0	0	0	10	0	0	0	3	30,0	3	3	0	2	66,7
620000	Widerst g. Staatsgew/öff. Ordn	4788	2,1	5	0,1	0	0	0	4766	22	6	3	3898	81,4	3195	2636	559	1302	40,8
620001	- § 126 StGB	121	0,1	0	0,0	0	0	0	117	4	2	0	53	43,8	55	54	1	23	41,8
620004	- § 130a StGB	1	0,0	0	0,0	0	0	0	1	0	0	0	0	0,0	0	0	0	0	0,0
620005	- § 132 StGB	33	0,0	0	0,0	0	0	0	32	1	0	0	12	36,4	15	12	3	1	6,7
620006	- § 132a StGB	19	0,0	0	0,0	0	0	0	18	1	0	0	19	100,0	22	18	4	1	4,5
620007	- § 133 StGB	5	0,0	0	0,0	0	0	0	5	0	0	0	3	60,0	3	3	0	0	0,0
620009	- § 136 StGB	48	0,0	1	2,1	0	0	0	48	0	1	0	12	25,0	13	9	4	4	30,8
620011	- § 140 StGB	2	0,0	0	0,0	0	0	0	2	0	0	0	1	50,0	1	1	0	0	0,0
620013	- § 145 StGB	454	0,2	0	0,0	0	0	0	452	2	0	0	171	37,7	159	117	42	41	25,8
620014	- § 145a StGB	29	0,0	0	0,0	0	0	0	29	0	0	0	29	100,0	16	16	0	4	25,0
621000	Widerst. gegen d. Staatsgewalt	677	0,3	4	0,6	0	0	0	674	3	0	0	659	97,3	652	569	83	257	39,4
621010	Öffentl. Auff. zu Straftaten	17	0,0	0	0,0	0	0	0	14	3	0	0	7	41,2	7	7	0	0	0,0
621020	Widerst. g. Vollstreckungsbea.	647	0,3	0	0,0	0	0	0	647	0	0	0	640	98,9	635	554	81	256	40,3
621021	Widerst. g. Polizeivollzugsbea	627	0,3	0	0,0	0	0	0	627	0	0	0	620	98,9	616	538	78	247	40,1



Schlüsselzahl der Tat	Straftaten	Erfasste Fälle	% Anteil an allen Taten	von Spalte 3 Versuche		Tatort					Mit Schusswaffe		Aufklärung		Gesamtzahl der ermitt. Tatverd.	von SPALTE 16			
				Fälle	in %	bis 20.000 Einw.	20.000 bis 100.000 Einw.	100.000 bis 500.000 Einw.	500.000 und mehr Einw.	unbekannt	gedroht	geschoss.	Fälle	in %		männl.	weibl.	Nichtdeutsche Tatverdächtige	
																		Anzahl	in %
1	2	3	4	5	6	7	8	9	10	11	12	13	14	15	16	17	18	19	20
621029	Sonst. Widerst. g. § 113 StGB	20	0,0	0	0,0	0	0	0	20	0	0	0	20	100,0	20	17	3	10	50,0
621030	Widerst. g. gleichgest. Pers.	4	0,0	0	0,0	0	0	0	4	0	0	0	3	75,0	3	3	0	2	66,7
621040	Gefangenenbefreiung	9	0,0	4	44,4	0	0	0	9	0	0	0	9	100,0	9	7	2	0	0,0
622000	Hausfriedensbr. insg. 123, 124	2831	1,3	0	0,0	0	0	0	2831	0	3	1	2583	91,2	1977	1646	331	926	46,8
622100	Hausfriedensbruch § 123 StGB	2830	1,3	0	0,0	0	0	0	2830	0	3	1	2583	91,3	1977	1646	331	926	46,8
622200	Schw. Hausfriedensbr. § 124 StGB	1	0,0	0	0,0	0	0	0	1	0	0	0	0	0,0	0	0	0	0	0,0
623000	Landfriedensbruch	262	0,1	0	0,0	0	0	0	262	0	0	2	91	34,7	100	91	9	14	14,0
623010	Landfriedensbruch § 125 StGB	60	0,0	0	0,0	0	0	0	60	0	0	0	22	36,7	26	25	1	4	15,4
623020	Bes. schw. Landfr. § 125a StGB	202	0,1	0	0,0	0	0	0	202	0	2	0	69	34,2	75	67	8	11	14,7
624000	Vortäuschen einer Straftat	231	0,1	0	0,0	0	0	0	231	0	0	0	225	97,4	227	146	81	62	27,3
624010	- gegen die sex. Selbstbest.	12	0,0	0	0,0	0	0	0	12	0	0	0	12	100,0	13	2	11	2	15,4
624079	- einer sonstigen Straftat	116	0,1	0	0,0	0	0	0	116	0	0	0	113	97,4	111	64	47	34	30,6
624100	Vortäuschen eines Raubes	57	0,0	0	0,0	0	0	0	57	0	0	0	54	94,7	56	42	14	11	19,6
624200	Vortäuschen eines Diebstahls	46	0,0	0	0,0	0	0	0	46	0	0	0	46	100,0	49	40	9	15	30,6
624201	Vortäuschen eines Kfz-Diebst.	12	0,0	0	0,0	0	0	0	12	0	0	0	12	100,0	12	11	1	3	25,0
624279	Vortäusch. ein. sonst. Diebst.	34	0,0	0	0,0	0	0	0	34	0	0	0	34	100,0	37	29	8	12	32,4
626000	Gewaltdarstellung	6	0,0	0	0,0	0	0	0	6	0	0	0	5	83,3	9	9	0	1	11,1
626079	Sonstige Gewaltdarstellung	2	0,0	0	0,0	0	0	0	2	0	0	0	2	100,0	2	2	0	0	0,0
626100	Schriften an Pers. u. 18 Jahre	4	0,0	0	0,0	0	0	0	4	0	0	0	3	75,0	7	7	0	1	14,3
627000	Volksverhetzung	69	0,0	0	0,0	0	0	0	58	11	0	0	35	50,7	33	24	9	5	15,2
630000	Begün/Strafvereit/Hehler/Geldw	561	0,2	46	8,2	0	0	0	554	7	0	0	520	92,7	599	503	96	308	51,4
630010	Begünstigung	1	0,0	0	0,0	0	0	0	1	0	0	0	1	100,0	1	1	0	1	100,0
630020	Strafvereitelung	24	0,0	7	29,2	0	0	0	24	0	0	0	24	100,0	25	16	9	5	20,0
631000	Hehlerei von Kfz	53	0,0	5	9,4	0	0	0	52	1	0	0	46	86,8	58	48	10	34	58,6
631079	Hehlerei von Kfz § 259 StGB	38	0,0	4	10,5	0	0	0	37	1	0	0	33	86,8	37	32	5	23	62,2
631100	Gewerbsmäßige Hehlerei v. Kfz.	10	0,0	0	0,0	0	0	0	10	0	0	0	8	80,0	12	10	2	5	41,7
631200	Bandenhehlerei von Kfz.	1	0,0	1	100,0	0	0	0	1	0	0	0	1	100,0	3	0	3	0	0,0
631300	Gewerbsm. Bandenhehl. v. Kfz.	4	0,0	0	0,0	0	0	0	4	0	0	0	4	100,0	7	6	1	7	100,0
632000	Sonstige Hehlerei	409	0,2	30	7,3	0	0	0	403	6	0	0	383	93,6	449	394	55	248	55,2
632079	Sonstige Hehlerei § 259 StGB	378	0,2	29	7,7	0	0	0	372	6	0	0	354	93,7	403	351	52	209	51,9
632100	Sonst. gewerbsmäßige Hehlerei	30	0,0	1	3,3	0	0	0	30	0	0	0	28	93,3	45	43	2	36	80,0
632200	Sonstige Bandenhehlerei	1	0,0	0	0,0	0	0	0	1	0	0	0	1	100,0	5	4	1	5	100,0
633000	Geldw/Verschl. unr. Verm-werte	74	0,0	4	5,4	0	0	0	74	0	0	0	66	89,2	70	48	22	23	32,9
640000	Brandstift/Herbeif. Brandgef.	416	0,2	75	18,0	0	0	0	416	0	0	0	130	31,3	151	118	33	45	29,8
640010	Fahrlässige Brandstiftung	116	0,1	0	0,0	0	0	0	116	0	0	0	61	52,6	66	45	21	13	19,7
640020	Fahrl. Herbeiführen Brandgef.	3	0,0	0	0,0	0	0	0	3	0	0	0	2	66,7	2	2	0	1	50,0
641000	Vors. Brandstift/Herbeif -gef	297	0,1	75	25,3	0	0	0	297	0	0	0	67	22,6	83	71	12	31	37,3

Schlüsselzahl der Tat	Straftaten	Erfasste Fälle	% Anteil an allen Taten	von Spalte 3 Versuche		Tatort					Mit Schusswaffe		Aufklärung		Gesamtzahl der ermitt. Tatverd.	von SPALTE 16			
				Fälle	in %	bis 20.000 Einw.	20.000 bis 100.000 Einw.	100.000 bis 500.000 Einw.	500.000 und mehr Einw.	unbekannt	gedroht	geschoss.	Fälle	in %		männl.	weibl.	Nichtdeutsche Tatverdächtige	
																		Anzahl	in %
1	2	3	4	5	6	7	8	9	10	11	12	13	14	15	16	17	18	19	20
641010	Vorsätzliche Brandstiftung	192	0,1	32	16,7	0	0	0	192	0	0	0	27	14,1	34	33	1	8	23,5
641020	Schwere Brandstiftung	97	0,0	42	43,3	0	0	0	97	0	0	0	37	38,1	47	36	11	24	51,1
641030	Besonders schw. Brandstiftung	6	0,0	1	16,7	0	0	0	6	0	0	0	2	33,3	2	2	0	0	0,0
641040	Brandstiftung mit Todesfolge	1	0,0	0	0,0	0	0	0	1	0	0	0	1	100,0	1	1	0	0	0,0
641050	Vors. Herbeiführen Brandgefahr	1	0,0	0	0,0	0	0	0	1	0	0	0	0	0,0	0	0	0	0	0,0
650000	Wettbew./Korrupt./Amtsdel.	260	0,1	3	1,2	0	0	0	258	2	0	0	210	80,8	198	145	53	9	4,5
651000	Vorteilsannahme/Bestechlichk.	115	0,1	0	0,0	0	0	0	115	0	0	0	112	97,4	83	58	25	5	6,0
651100	Vorteilsannahme	108	0,0	0	0,0	0	0	0	108	0	0	0	105	97,2	68	44	24	0	0,0
651200	Bestechlichkeit	7	0,0	0	0,0	0	0	0	7	0	0	0	7	100,0	15	14	1	5	33,3
652000	Vorteilsgewährung / Bestechung	19	0,0	0	0,0	0	0	0	19	0	0	0	18	94,7	28	24	4	8	28,6
652100	Vorteilsgewährung	8	0,0	0	0,0	0	0	0	8	0	0	0	8	100,0	9	6	3	0	0,0
652200	Bestechung	11	0,0	0	0,0	0	0	0	11	0	0	0	10	90,9	19	18	1	8	42,1
655000	Sonstige Straftaten im Amt	110	0,0	3	2,7	0	0	0	108	2	0	0	66	60,0	79	62	17	0	0,0
655001	Strafvereitelung im Amt	15	0,0	2	13,3	0	0	0	15	0	0	0	12	80,0	14	8	6	0	0,0
655004	Verfolgung Unschuldiger	1	0,0	0	0,0	0	0	0	1	0	0	0	1	100,0	1	1	0	0	0,0
655006	Falschbeurkundung im Amt	1	0,0	0	0,0	0	0	0	1	0	0	0	1	100,0	1	1	0	0	0,0
655007	Gebührenüberhebung	5	0,0	0	0,0	0	0	0	4	1	0	0	2	40,0	2	2	0	0	0,0
655010	Verb. Mitt. über Gerichtsverh.	1	0,0	0	0,0	0	0	0	1	0	0	0	1	100,0	2	2	0	0	0,0
655100	Körperverletzung im Amt	66	0,0	1	1,5	0	0	0	66	0	0	0	43	65,2	53	44	9	0	0,0
655200	Verletz. d. Dienstgeheimnisses	21	0,0	0	0,0	0	0	0	20	1	0	0	6	28,6	6	4	2	0	0,0
657000	§§ 299, 299 a, 299b, 300 StGB	16	0,0	0	0,0	0	0	0	16	0	0	0	14	87,5	19	11	8	1	5,3
657100	Bestechl./Bestechu-gesch. Verk.	14	0,0	0	0,0	0	0	0	14	0	0	0	12	85,7	15	8	7	0	0,0
657200	- § 300 Satz 2 Nr. 2 StGB	2	0,0	0	0,0	0	0	0	2	0	0	0	2	100,0	4	3	1	1	25,0
660000	Strafbarer Eigennutz	81	0,0	0	0,0	0	0	0	81	0	0	3	56	69,1	75	70	5	42	56,0
660010	Vereiteln Zwangsvollstreckung	6	0,0	0	0,0	0	0	0	6	0	0	0	5	83,3	5	4	1	3	60,0
660020	Pfandkehr	9	0,0	0	0,0	0	0	0	9	0	0	0	6	66,7	8	6	2	1	12,5
661000	Unerlaubtes Glücksspiel	19	0,0	0	0,0	0	0	0	19	0	0	0	19	100,0	24	22	2	16	66,7
661010	Veranstaltung unerl. Glückssp.	18	0,0	0	0,0	0	0	0	18	0	0	0	18	100,0	23	21	2	16	69,6
661030	Veranst. unerl. Lotterie/Aussp.	1	0,0	0	0,0	0	0	0	1	0	0	0	1	100,0	1	1	0	0	0,0
662000	Wilderei	20	0,0	0	0,0	0	0	0	20	0	0	3	12	60,0	18	18	0	12	66,7
662001	Fischwilderei	12	0,0	0	0,0	0	0	0	12	0	0	0	10	83,3	15	15	0	12	80,0
662100	Jagdwilderei	8	0,0	0	0,0	0	0	0	8	0	0	3	2	25,0	3	3	0	0	0,0
663000	Wucher	27	0,0	0	0,0	0	0	0	27	0	0	0	14	51,9	20	20	0	10	50,0
670000	Sonstige Straftaten gemäß StGB	25779	11,4	350	1,4	0	0	0	25662	117	0	16	9091	35,3	8809	6730	2079	2394	27,2
670001	Falsche uneidliche Aussage	123	0,1	0	0,0	0	0	0	123	0	0	0	121	98,4	134	84	50	50	37,3
670002	Meineid	2	0,0	0	0,0	0	0	0	2	0	0	0	2	100,0	2	1	1	0	0,0
670003	Falsche Vers. an Eides statt	64	0,0	0	0,0	0	0	0	63	1	0	0	65	101,6	71	47	24	13	18,3



Schlüsselzahl der Tat	Straftaten	Erfasste Fälle	% Anteil an allen Taten	von Spalte 3 Versuche		Tatort					Mit Schusswaffe		Aufklärung		Gesamtzahl der ermitt. Tatverd.	von SPALTE 16			
				Fälle	in %	bis 20.000 Einw.	20.000 bis 100.000 Einw.	100.000 bis 500.000 Einw.	500.000 und mehr Einw.	unbekannt	gedroht	geschoss.	Fälle	in %		männl.	weibl.	Nichtdeutsche Tatverdächtige	
																		Anzahl	in %
1	2	3	4	5	6	7	8	9	10	11	12	13	14	15	16	17	18	19	20
670005	Verleitung zur Falschaussage	2	0,0	0	0,0	0	0	0	2	0	0	0	1	50,0	1	1	0	1	100,0
670006	Fahrlässiger Falscheid pp	1	0,0	0	0,0	0	0	0	1	0	0	0	1	100,0	1	0	1	0	0,0
670007	Falsche Verdächtigung	262	0,1	0	0,0	0	0	0	257	5	0	0	258	98,5	274	152	122	78	28,5
670009	Störung der Religionsausübung	1	0,0	0	0,0	0	0	0	1	0	0	0	0	0,0	0	0	0	0	0,0
670011	Störung der Totenruhe	1	0,0	0	0,0	0	0	0	1	0	0	0	0	0,0	0	0	0	0	0,0
670013	Doppelehe	1	0,0	0	0,0	0	0	0	1	0	0	0	1	100,0	1	1	0	1	100,0
670014	Beischlaf zwischen Verwandten	2	0,0	0	0,0	0	0	0	2	0	0	0	2	100,0	3	2	1	0	0,0
670015	Verleumd pp geg Pers pol Leben	3	0,0	0	0,0	0	0	0	2	1	0	0	2	66,7	2	1	1	0	0,0
670016	Verletzt Vertraulichkeit Wort	56	0,0	0	0,0	0	0	0	54	2	0	0	47	83,9	48	37	11	13	27,1
670017	Verletzung Briefgeheimnis	86	0,0	0	0,0	0	0	0	85	1	0	0	40	46,5	38	17	21	4	10,5
670018	Verletzung Privatgeheimnis	16	0,0	0	0,0	0	0	0	16	0	0	0	14	87,5	16	11	5	1	6,3
670020	Verletzt Post-/Fernmeldegeheimn	20	0,0	0	0,0	0	0	0	18	2	0	0	6	30,0	6	5	1	0	0,0
670021	Aussetzung	1	0,0	1	100,0	0	0	0	1	0	0	0	1	100,0	1	0	1	0	0,0
670024	Gefährl Eingr Bahnverkehr pp	164	0,1	35	21,3	0	0	0	164	0	0	0	68	41,5	95	82	13	29	30,5
670025	Gefährl. Eingriff Straßenverk.	177	0,1	11	6,2	0	0	0	177	0	0	2	75	42,4	92	87	5	20	21,7
670026	Störung öffentlicher Betriebe	11	0,0	1	9,1	0	0	0	11	0	0	0	4	36,4	4	4	0	0	0,0
670027	Störung von TK-Anlagen	2	0,0	0	0,0	0	0	0	2	0	0	0	0	0,0	0	0	0	0	0,0
670029	Baugefährdung	3	0,0	0	0,0	0	0	0	3	0	0	0	4	133,3	7	7	0	1	14,3
670030	Vollrausch	2	0,0	0	0,0	0	0	0	2	0	0	0	2	100,0	2	2	0	2	100,0
670032	Unterlassene Hilfeleistung	23	0,0	0	0,0	0	0	0	23	0	0	0	20	87,0	27	18	9	7	25,9
670033	Parteiverrat	4	0,0	0	0,0	0	0	0	4	0	0	0	4	100,0	6	5	1	1	16,7
670034	Verl. pers. Lebensber. d. Foto	139	0,1	0	0,0	0	0	0	136	3	0	0	108	77,7	115	88	27	28	24,3
670079	Sonst. weit. Straftat gem StGB	2	0,0	0	0,0	0	0	0	2	0	0	0	2	100,0	2	2	0	0	0,0
671000	Verletzung Unterhaltspflicht	111	0,0	0	0,0	0	0	0	111	0	0	0	110	99,1	110	105	5	25	22,7
672000	Verl. Fürsorge-/Erziehungspfll.	49	0,0	0	0,0	0	0	0	49	0	0	0	46	93,9	54	12	42	16	29,6
673000	Beleidigung	5383	2,4	0	0,0	0	0	0	5312	71	0	0	4653	86,4	4512	3212	1300	1188	26,3
673010	185 StGB (ohne sex. Grundlage)	4239	1,9	0	0,0	0	0	0	4184	55	0	0	3719	87,7	3615	2636	979	934	25,8
673020	186 StGB (ohne sex. Grundlage)	222	0,1	0	0,0	0	0	0	218	4	0	0	185	83,3	204	83	121	27	13,2
673030	187 StGB (ohne sex. Grundlage)	233	0,1	0	0,0	0	0	0	230	3	0	0	207	88,8	224	96	128	35	15,6
673040	189 StGB (ohne sex. Grundlage)	1	0,0	0	0,0	0	0	0	1	0	0	0	0	0,0	0	0	0	0	0,0
673100	Beleidigung auf sex. Grundlage	688	0,3	0	0,0	0	0	0	679	9	0	0	542	78,8	547	453	94	214	39,1
673110	185 StGB (auf sex. Grundlage)	641	0,3	0	0,0	0	0	0	633	8	0	0	505	78,8	509	437	72	206	40,5
673120	186 StGB (auf sex. Grundlage)	29	0,0	0	0,0	0	0	0	28	1	0	0	22	75,9	24	8	16	5	20,8
673130	187 StGB (auf sex. Grundlage)	18	0,0	0	0,0	0	0	0	18	0	0	0	15	83,3	15	9	6	4	26,7
674000	Sachbeschädigung	18225	8,1	253	1,4	0	0	0	18216	9	0	14	3185	17,5	3208	2731	477	911	28,4
674010	- 303 StGB ohne 674100/674300	8761	3,9	111	1,3	0	0	0	8761	0	0	10	1998	22,8	2137	1812	325	649	30,4
674011	- d. Graffiti o. 674111/674311	2338	1,0	6	0,3	0	0	0	2338	0	0	0	234	10,0	318	287	31	43	13,5

Schlüsselzahl der Tat	Straftaten	Erfasste Fälle	% Anteil an allen Taten	von Spalte 3 Versuche		Tatort					Mit Schusswaffe		Aufklärung		Gesamtzahl der ermitt. Tatverd.	von SPALTE 16			
				Fälle	in %	bis 20.000 Einw.	20.000 bis 100.000 Einw.	100.000 bis 500.000 Einw.	500.000 und mehr Einw.	unbekannt	gedroht	geschoss.	Fälle	in %		männl.	weibl.	Nichtdeutsche Tatverdächtige	
																		Anzahl	in %
1	2	3	4	5	6	7	8	9	10	11	12	13	14	15	16	17	18	19	20
674012	- durch Feuer ohne 674312	649	0,3	43	6,6	0	0	0	649	0	0	0	79	12,2	98	87	11	32	32,7
674019	- sonst Handl o. 674119/674319	5774	2,6	62	1,1	0	0	0	5774	0	0	10	1685	29,2	1754	1468	286	583	33,2
674020	- 304 StGB ohne 674320	296	0,1	4	1,4	0	0	0	296	0	0	2	62	20,9	113	103	10	29	25,7
674021	- durch Graffiti ohne 674321	63	0,0	1	1,6	0	0	0	63	0	0	0	13	20,6	33	32	1	1	3,0
674022	- durch Feuer ohne 674322	13	0,0	0	0,0	0	0	0	13	0	0	0	2	15,4	7	7	0	1	14,3
674029	- d. sonst. Handl. ohne 674329	220	0,1	3	1,4	0	0	0	220	0	0	2	47	21,4	73	64	9	27	37,0
674030	- 305 StGB ohne 674330	3	0,0	0	0,0	0	0	0	3	0	0	0	1	33,3	2	1	1	0	0,0
674100	Sachbeschädigung an Kfz	7609	3,4	62	0,8	0	0	0	7607	2	0	2	821	10,8	727	601	126	185	25,4
674111	- durch Graffiti	100	0,0	0	0,0	0	0	0	100	0	0	0	14	14,0	22	18	4	1	4,5
674119	- durch sonstige Handlung	7506	3,3	62	0,8	0	0	0	7504	2	0	2	807	10,8	705	583	122	184	26,1
674180	- durch Feuer	3	0,0	0	0,0	0	0	0	3	0	0	0	0	0,0	0	0	0	0	0,0
674200	Datenveränder./Computersabot.	96	0,0	20	20,8	0	0	0	89	7	0	0	19	19,8	19	17	2	4	21,1
674210	Datenveränderung	85	0,0	16	18,8	0	0	0	78	7	0	0	16	18,8	16	14	2	3	18,8
674220	Computersabotage	11	0,0	4	36,4	0	0	0	11	0	0	0	3	27,3	3	3	0	1	33,3
674300	Sonst Sachb auf Str./Weg/Platz	1425	0,6	49	3,4	0	0	0	1425	0	0	0	270	18,9	323	292	31	58	18,0
674310	- § 303 StGB	1328	0,6	49	3,7	0	0	0	1328	0	0	0	256	19,3	306	280	26	56	18,3
674311	- § 303 StGB durch Graffiti	662	0,3	1	0,2	0	0	0	662	0	0	0	79	11,9	90	87	3	6	6,7
674312	- § 303 StGB durch Feuer	295	0,1	33	11,2	0	0	0	295	0	0	0	13	4,4	17	14	3	3	17,6
674319	- § 303 StGB d. sonst. Handl.	371	0,2	15	4,0	0	0	0	371	0	0	0	164	44,2	200	180	20	47	23,5
674320	- § 304 StGB	96	0,0	0	0,0	0	0	0	96	0	0	0	14	14,6	19	14	5	2	10,5
674321	- § 304 StGB durch Graffiti	12	0,0	0	0,0	0	0	0	12	0	0	0	6	50,0	7	7	0	1	14,3
674322	- § 304 StGB durch Feuer	15	0,0	0	0,0	0	0	0	15	0	0	0	0	0,0	0	0	0	0	0,0
674329	- § 304 StGB d. sonst. Handl.	69	0,0	0	0,0	0	0	0	69	0	0	0	8	11,6	12	7	5	1	8,3
674330	- § 305 StGB	1	0,0	0	0,0	0	0	0	1	0	0	0	0	0,0	0	0	0	0	0,0
674500	Zerstörung wichtiger Arbeitsm.	35	0,0	7	20,0	0	0	0	35	0	0	0	14	40,0	13	13	0	8	61,5
674512	- durch Feuer	1	0,0	0	0,0	0	0	0	1	0	0	0	0	0,0	0	0	0	0	0,0
674519	- durch sonstige Handlung	34	0,0	7	20,6	0	0	0	34	0	0	0	14	41,2	13	13	0	8	61,5
675000	Sprengstoff-/Strahlungsverbr.	102	0,0	2	2,0	0	0	0	102	0	0	0	17	16,7	22	21	1	4	18,2
675200	Herbeif. Sprengstoffexplosion	101	0,0	2	2,0	0	0	0	101	0	0	0	17	16,8	22	21	1	4	18,2
675400	Vorber Explos./Strahlungsverbr	1	0,0	0	0,0	0	0	0	1	0	0	0	0	0,0	0	0	0	0	0,0
676000	Straftaten gegen die Umwelt	442	0,2	47	10,6	0	0	0	439	3	0	0	185	41,9	242	220	22	86	35,5
676010	Bodenverunreinigung	36	0,0	3	8,3	0	0	0	36	0	0	0	14	38,9	15	12	3	3	20,0
676011	Bodenverunreinigung - einfach	35	0,0	3	8,6	0	0	0	35	0	0	0	14	40,0	15	12	3	3	20,0
676012	Bodenverunreinigung - bes schw	1	0,0	0	0,0	0	0	0	1	0	0	0	0	0,0	0	0	0	0	0,0
676100	Gewässerverunreinigung	194	0,1	22	11,3	0	0	0	192	2	0	0	73	37,6	94	90	4	31	33,0
676101	Gewässerverunreinig. - einfach	193	0,1	22	11,4	0	0	0	191	2	0	0	73	37,8	94	90	4	31	33,0
676102	Gewässerverunreinig - bes schw	1	0,0	0	0,0	0	0	0	1	0	0	0	0	0,0	0	0	0	0	0,0

Schlüsselzahl der Tat	Straftaten	Erfasste Fälle	% Anteil an allen Taten	von Spalte 3 Versuche		Tatort					Mit Schusswaffe		Aufklärung		Gesamtzahl der ermitt. Tatverd.	von SPALTE 16			
				Fälle	in %	bis 20.000 Einw.	20.000 bis 100.000 Einw.	100.000 bis 500.000 Einw.	500.000 und mehr Einw.	unbekannt	gedroht	geschoss.	Fälle	in %		männl.	weibl.	Nichtdeutsche Tatverdächtige	
																		Anzahl	in %
1	2	3	4	5	6	7	8	9	10	11	12	13	14	15	16	17	18	19	20
676200	Luftverunreinigung	8	0,0	1	12,5	0	0	0	8	0	0	0	8	100,0	8	8	0	7	87,5
676201	Luftverunreinigung - einfach	8	0,0	1	12,5	0	0	0	8	0	0	0	8	100,0	8	8	0	7	87,5
676400	Unerl. Umg. gef. Abf. 326 I+III	181	0,1	7	3,9	0	0	0	180	1	0	0	70	38,7	99	86	13	34	34,3
676410	Unerl. Umg. m. gef. Abf. 326 I	179	0,1	7	3,9	0	0	0	178	1	0	0	69	38,5	98	85	13	33	33,7
676411	§ 326 I StGB - einfach	178	0,1	7	3,9	0	0	0	177	1	0	0	69	38,8	98	85	13	33	33,7
676412	§ 326 I StGB - besonders schw.	1	0,0	0	0,0	0	0	0	1	0	0	0	0	0,0	0	0	0	0	0,0
676420	Unerl. Umg. gef. Abf. 326 III	2	0,0	0	0,0	0	0	0	2	0	0	0	1	50,0	1	1	0	1	100,0
676421	§ 326 III StGB - einfach	2	0,0	0	0,0	0	0	0	2	0	0	0	1	50,0	1	1	0	1	100,0
676500	Unerl. Betreiben von Anlagen	4	0,0	0	0,0	0	0	0	4	0	0	0	4	100,0	5	4	1	1	20,0
676520	Unerl. Betr. v. Anlagen 327 II	4	0,0	0	0,0	0	0	0	4	0	0	0	4	100,0	5	4	1	1	20,0
676521	§ 327 II StGB - einfach	4	0,0	0	0,0	0	0	0	4	0	0	0	4	100,0	5	4	1	1	20,0
676600	Unerl. Umg. radioakt Stoffe pp	4	0,0	0	0,0	0	0	0	4	0	0	0	3	75,0	5	5	0	3	60,0
676620	Unerl. Umg. gef. Stoffe/Güter	4	0,0	0	0,0	0	0	0	4	0	0	0	3	75,0	5	5	0	3	60,0
676621	§ 328 III StGB - einfach	4	0,0	0	0,0	0	0	0	4	0	0	0	3	75,0	5	5	0	3	60,0
676800	Abfallein-, -aus- und -durchf.	15	0,0	14	93,3	0	0	0	15	0	0	0	13	86,7	16	15	1	7	43,8
676810	Ungenehm. Einfuhr gef. Abfälle	1	0,0	0	0,0	0	0	0	1	0	0	0	1	100,0	1	1	0	1	100,0
676811	Ungen. Abfalleinf. - einfach	1	0,0	0	0,0	0	0	0	1	0	0	0	1	100,0	1	1	0	1	100,0
676820	Ungenehm. Ausfuhr gef. Abfälle	13	0,0	13	100,0	0	0	0	13	0	0	0	11	84,6	14	14	0	5	35,7
676821	Ungen. Abfallausf. - einfach	13	0,0	13	100,0	0	0	0	13	0	0	0	11	84,6	14	14	0	5	35,7
676830	Ungen. Durchfuhr gef. Abfälle	1	0,0	1	100,0	0	0	0	1	0	0	0	1	100,0	1	0	1	1	100,0
676831	Ungen. Abfalldurchf. - einfach	1	0,0	1	100,0	0	0	0	1	0	0	0	1	100,0	1	0	1	1	100,0
678000	§§ 202a, 202b, 202c, 202d StGB	299	0,1	0	0,0	0	0	0	280	19	0	0	47	15,7	52	40	12	16	30,8
678010	Ausspähen von Daten	250	0,1	0	0,0	0	0	0	232	18	0	0	42	16,8	47	35	12	14	29,8
678020	Abfangen von Daten	17	0,0	0	0,0	0	0	0	16	1	0	0	1	5,9	1	1	0	0	0,0
678030	Vorber. Aussp./Abfan. v. Daten	31	0,0	0	0,0	0	0	0	31	0	0	0	4	12,9	4	4	0	2	50,0
678040	Datenhehlerei § 202d StGB	1	0,0	0	0,0	0	0	0	1	0	0	0	0	0,0	0	0	0	0	0,0
700000	Strafrechtliche Nebengesetze	18764	8,3	520	2,8	0	0	0	18712	52	0	67	17347	92,4	14474	11965	2509	8711	60,2
710000	Strafr. Nebenges. Wirtschaft	412	0,2	12	2,9	0	0	0	397	15	0	0	337	81,8	399	322	77	110	27,6
712000	AktG/GenG/GmbHG/HGB/InsO pp.	60	0,0	0	0,0	0	0	0	60	0	0	0	59	98,3	80	65	15	28	35,0
712020	HGB	2	0,0	0	0,0	0	0	0	2	0	0	0	2	100,0	3	3	0	0	0,0
712030	GmbH-G	3	0,0	0	0,0	0	0	0	3	0	0	0	3	100,0	2	2	0	1	50,0
712200	Insolvenzverschleppung InsO	55	0,0	0	0,0	0	0	0	55	0	0	0	54	98,2	75	60	15	27	36,0
714000	Bankgewerbe/WertpapierhandelsG	10	0,0	0	0,0	0	0	0	10	0	0	0	10	100,0	14	13	1	1	7,1
714040	Kreditwesengesetz	5	0,0	0	0,0	0	0	0	5	0	0	0	5	100,0	5	4	1	0	0,0
714060	Wertpapierhandelsgesetz	5	0,0	0	0,0	0	0	0	5	0	0	0	5	100,0	9	9	0	1	11,1
715000	Straft. iZm Urheberrechtsbest.	167	0,1	5	3,0	0	0	0	154	13	0	0	124	74,3	147	110	37	40	27,2
715010	Markengesetz	33	0,0	2	6,1	0	0	0	31	2	0	0	28	84,8	34	32	2	20	58,8

Schlüsselzahl der Tat	Straftaten	Erfasste Fälle	% Anteil an allen Taten	von Spalte 3 Versuche		Tatort					Mit Schusswaffe		Aufklärung		Gesamtzahl der ermitt. Tatverd.	von SPALTE 16			
				Fälle	in %	bis 20.000 Einw.	20.000 bis 100.000 Einw.	100.000 bis 500.000 Einw.	500.000 und mehr Einw.	unbekannt	gedroht	geschoss.	Fälle	in %		männl.	weibl.	Nichtdeutsche Tatverdächtige	
																		Anzahl	in %
1	2	3	4	5	6	7	8	9	10	11	12	13	14	15	16	17	18	19	20
715020	Designgesetz	4	0,0	1	25,0	0	0	0	4	0	0	0	4	100,0	4	4	0	2	50,0
715040	Kunsturheberrechtsgesetz	94	0,0	2	2,1	0	0	0	85	9	0	0	63	67,0	74	48	26	16	21,6
715050	UrheberrechtsG - sonst. Verst.	15	0,0	0	0,0	0	0	0	15	0	0	0	11	73,3	11	7	4	2	18,2
715100	Softw.-Piraterie (priv. Anw.)	7	0,0	0	0,0	0	0	0	5	2	0	0	4	57,1	4	3	1	0	0,0
715200	Softw.-Piraterie (gew. Hand.)	1	0,0	0	0,0	0	0	0	1	0	0	0	1	100,0	1	1	0	0	0,0
715300	§ 17 I und IV UWG	12	0,0	0	0,0	0	0	0	12	0	0	0	12	100,0	18	14	4	0	0,0
715400	§ 17 II und IV UWG	1	0,0	0	0,0	0	0	0	1	0	0	0	1	100,0	1	1	0	0	0,0
716000	Straft. i.Z.m. Lebens-Arzneim.	170	0,1	7	4,1	0	0	0	168	2	0	0	140	82,4	154	131	23	40	26,0
716079	Sonst Straft iZm Lebensmitteln	1	0,0	0	0,0	0	0	0	1	0	0	0	1	100,0	1	0	1	0	0,0
716100	Lebensmittel- u. FuttermittelG	43	0,0	1	2,3	0	0	0	43	0	0	0	39	90,7	42	38	4	16	38,1
716400	Arzneimittelgesetz	84	0,0	5	6,0	0	0	0	82	2	0	0	65	77,4	71	54	17	14	19,7
716420	iAMidlegV	6	0,0	0	0,0	0	0	0	5	1	0	0	4	66,7	7	5	2	0	0,0
716421	§ 95 (1) 1 (3) AMG	1	0,0	0	0,0	0	0	0	1	0	0	0	0	0,0	0	0	0	0	0,0
716422	§ 95 (1) 3a (3) AMG	1	0,0	0	0,0	0	0	0	1	0	0	0	1	100,0	1	1	0	0	0,0
716423	§ 96 Ziffer 5, 95 (3) AMG	4	0,0	0	0,0	0	0	0	3	1	0	0	3	75,0	6	4	2	0	0,0
716430	AMidillegV	30	0,0	2	6,7	0	0	0	29	1	0	0	24	80,0	26	18	8	6	23,1
716431	§ 95 (1) 1 (3) AMG	2	0,0	0	0,0	0	0	0	2	0	0	0	2	100,0	2	1	1	0	0,0
716432	§ 95 (1) 3a (3) AMG	1	0,0	0	0,0	0	0	0	1	0	0	0	1	100,0	1	1	0	1	100,0
716433	§ 96 Nr. 5, 95 (1) 4 (3) AMG	27	0,0	2	7,4	0	0	0	26	1	0	0	21	77,8	23	16	7	5	21,7
716450	iileg. Umgang mit Tierarznei	1	0,0	0	0,0	0	0	0	1	0	0	0	1	100,0	1	1	0	0	0,0
716460	§ 95 (1) 2, 3, 5, 5a AMG	47	0,0	3	6,4	0	0	0	47	0	0	0	36	76,6	37	30	7	8	21,6
716500	AntiDopG	42	0,0	1	2,4	0	0	0	42	0	0	0	35	83,3	43	41	2	11	25,6
716510	§ 4 AntiDopG	8	0,0	0	0,0	0	0	0	8	0	0	0	6	75,0	9	8	1	1	11,1
716520	§ 4 AntiDopG	33	0,0	1	3,0	0	0	0	33	0	0	0	28	84,8	33	32	1	10	30,3
716530	§ 4 AntiDopG	1	0,0	0	0,0	0	0	0	1	0	0	0	1	100,0	1	1	0	0	0,0
719000	Alle son strafr NebenG Wirtsch	5	0,0	0	0,0	0	0	0	5	0	0	0	4	80,0	4	3	1	1	25,0
719079	Sonst. NebenG Wirtschaftssekt.	5	0,0	0	0,0	0	0	0	5	0	0	0	4	80,0	4	3	1	1	25,0
720000	Alle sonst. strafr. Nebenges.	7617	3,4	147	1,9	0	0	0	7589	28	0	63	7330	96,2	6579	4989	1590	5475	83,2
720001	Vereinsgesetz	26	0,0	0	0,0	0	0	0	26	0	0	0	14	53,8	15	13	2	12	80,0
720002	Versammlungsgesetz	194	0,1	0	0,0	0	0	0	194	0	0	0	83	42,8	96	86	10	12	12,5
720005	§ 22a StVG	9	0,0	0	0,0	0	0	0	9	0	0	0	5	55,6	5	5	0	2	40,0
720009	Telekommunikationsgesetz	3	0,0	0	0,0	0	0	0	3	0	0	0	3	100,0	4	2	2	2	50,0
720011	§ 4 Gewaltschutzgesetz	526	0,2	0	0,0	0	0	0	525	1	0	0	522	99,2	237	222	15	117	49,4
720012	§ 1 EU-Bestechungsgesetz	1	0,0	0	0,0	0	0	0	1	0	0	0	1	100,0	1	0	1	0	0,0
720014	Luftsicherheitsgesetz	2	0,0	0	0,0	0	0	0	2	0	0	0	2	100,0	2	2	0	2	100,0
720079	Sonst. strafrechtl. Nebenges.	6	0,0	2	33,3	0	0	0	6	0	0	0	3	50,0	4	3	1	2	50,0
720080	§ 114 Abs. 1 HmbSG	1	0,0	0	0,0	0	0	0	1	0	0	0	1	100,0	1	0	1	1	100,0

Schlüsselzahl der Tat	Straftaten	Erfasste Fälle	% Anteil an allen Taten	von Spalte 3 Versuche		Tatort					Mit Schusswaffe		Aufklärung		Gesamtzahl der ermitt. Tatverd.	von SPALTE 16			
				Fälle	in %	bis 20.000 Einw.	20.000 bis 100.000 Einw.	100.000 bis 500.000 Einw.	500.000 und mehr Einw.	unbekannt	gedroht	geschoss.	Fälle	in %		männl.	weibl.	Nichtdeutsche Tatverdächtige	
																		Anzahl	in %
1	2	3	4	5	6	7	8	9	10	11	12	13	14	15	16	17	18	19	20
721000	§ 27 Abs. 2 JugendschutzG	1	0,0	0	0,0	0	0	0	1	0	0	0	1	100,0	1	1	0	1	100,0
722000	§ 27 Abs. 1 JugendschutzG	2	0,0	0	0,0	0	0	0	2	0	0	0	1	50,0	1	1	0	0	0,0
725000	AufenthG/AsylG/FreizügG/EU	5543	2,5	138	2,5	0	0	0	5519	24	0	0	5517	99,5	5041	3604	1437	5009	99,4
725100	Unerl. Einreise nach AufenthG	328	0,1	134	40,9	0	0	0	323	5	0	0	328	100,0	330	220	110	329	99,7
725110	§ 95 Abs. 1 Nr. 3 AufenthG	289	0,1	115	39,8	0	0	0	288	1	0	0	289	100,0	291	194	97	290	99,7
725120	§ 95 Abs. 2 Nr. 1a AufenthG	39	0,0	19	48,7	0	0	0	35	4	0	0	39	100,0	39	26	13	39	100,0
725200	Einschleusen gem § 96 AufenthG	49	0,0	3	6,1	0	0	0	48	1	0	0	43	87,8	51	40	11	45	88,2
725210	§ 96 Abs. 1 und 4 AufenthG	32	0,0	2	6,3	0	0	0	31	1	0	0	28	87,5	32	23	9	26	81,3
725220	§ 96 Abs. 2 AufenthG	17	0,0	1	5,9	0	0	0	17	0	0	0	15	88,2	19	17	2	19	100,0
725300	Erschl AE-Tit 95 II 2 AufenthG	210	0,1	0	0,0	0	0	0	208	2	0	0	210	100,0	245	156	89	224	91,4
725310	- Visum	114	0,1	0	0,0	0	0	0	113	1	0	0	114	100,0	122	70	52	116	95,1
725311	- Visum (Scheinehe)	6	0,0	0	0,0	0	0	0	6	0	0	0	6	100,0	11	8	3	8	72,7
725312	- Visum (sonst. Modus Oper.)	108	0,0	0	0,0	0	0	0	107	1	0	0	108	100,0	111	62	49	108	97,3
725320	- AE/Niederlassungsbefugnis	96	0,0	0	0,0	0	0	0	95	1	0	0	96	100,0	123	86	37	108	87,8
725321	- AE/Niederlbf (Scheinehe)	40	0,0	0	0,0	0	0	0	40	0	0	0	40	100,0	66	38	28	51	77,3
725322	- AE/Nie (sonst. Mod. Oper.)	56	0,0	0	0,0	0	0	0	55	1	0	0	56	100,0	57	48	9	57	100,0
725500	§§ 84, 85 AsylG	11	0,0	0	0,0	0	0	0	11	0	0	0	11	100,0	10	10	0	10	100,0
725510	§ 84 AsylG	1	0,0	0	0,0	0	0	0	1	0	0	0	1	100,0	1	1	0	1	100,0
725520	§ 85 AsylG	10	0,0	0	0,0	0	0	0	10	0	0	0	10	100,0	9	9	0	9	100,0
725700	unerl. Aufenth. gem. AufenthG	4883	2,2	0	0,0	0	0	0	4868	15	0	0	4864	99,6	4435	3180	1255	4431	99,9
725710	unerl. Aufenth. § 95 AufenthG	4818	2,1	0	0,0	0	0	0	4804	14	0	0	4800	99,6	4396	3145	1251	4392	99,9
725711	-ohne unerlaubte Einreise	1241	0,5	0	0,0	0	0	0	1239	2	0	0	1231	99,2	1109	737	372	1108	99,9
725712	-nach unerl./ungekl. Einreise	3577	1,6	0	0,0	0	0	0	3565	12	0	0	3569	99,8	3349	2469	880	3346	99,9
725720	§ 95 Abs. 2 Nr. 1b AufenthG	65	0,0	0	0,0	0	0	0	64	1	0	0	64	98,5	54	49	5	54	100,0
725800	§ 9 Freizügigkeitsgesetz/EU	37	0,0	0	0,0	0	0	0	37	0	0	0	37	100,0	21	20	1	21	100,0
725900	sonstige Verstöße AufenthaltsgG	25	0,0	1	4,0	0	0	0	24	1	0	0	24	96,0	24	23	1	24	100,0
726000	SprengstG/WaffG/KriegswKontrG	1296	0,6	7	0,5	0	0	0	1293	3	0	63	1173	90,5	1189	1069	120	323	27,2
726100	Sprengstoffgesetz	167	0,1	0	0,0	0	0	0	167	0	0	0	130	77,8	156	151	5	18	11,5
726200	Waffengesetz	1115	0,5	7	0,6	0	0	0	1113	2	0	63	1030	92,4	1031	919	112	301	29,2
726300	Kriegswaffenkontrollgesetz	14	0,0	0	0,0	0	0	0	13	1	0	0	13	92,9	16	13	3	5	31,3
728000	Bundes-/Landes-)datenschutzG	7	0,0	0	0,0	0	0	0	7	0	0	0	4	57,1	4	3	1	1	25,0
728010	Hmb. Landesdatenschutzgesetz	2	0,0	0	0,0	0	0	0	2	0	0	0	1	50,0	1	1	0	0	0,0
728020	Bundesdatenschutzgesetz	5	0,0	0	0,0	0	0	0	5	0	0	0	3	60,0	3	2	1	1	33,3
730000	Rauschgiftdelikte	10586	4,7	347	3,3	0	0	0	10578	8	0	0	9582	90,5	7903	7075	828	3407	43,1
731000	Allg. Verst. gegen das BtMG	8138	3,6	168	2,1	0	0	0	8136	2	0	0	7411	91,1	6184	5528	656	2558	41,4
731100	mit Heroin	685	0,3	17	2,5	0	0	0	685	0	0	0	669	97,7	478	419	59	316	66,1
731200	mit Kokain/Crack	1192	0,5	26	2,2	0	0	0	1192	0	0	0	1115	93,5	868	760	108	441	50,8

Schlüsselzahl der Tat	Straftaten	Erfasste Fälle	% Anteil an allen Taten	von Spalte 3 Versuche		Tatort					Mit Schusswaffe		Aufklärung		Gesamtzahl der ermitt. Tatverd.	von SPALTE 16			
				Fälle	in %	bis 20.000 Einw.	20.000 bis 100.000 Einw.	100.000 bis 500.000 Einw.	500.000 und mehr Einw.	unbekannt	gedroht	geschoss.	Fälle	in %		männl.	weibl.	Nichtdeutsche Tatverdächtige	
																		Anzahl	in %
1	2	3	4	5	6	7	8	9	10	11	12	13	14	15	16	17	18	19	20
731201	mit Crack	479	0,2	6	1,3	0	0	0	479	0	0	0	464	96,9	324	274	50	229	70,7
731202	mit Kokain	713	0,3	20	2,8	0	0	0	713	0	0	0	651	91,3	614	549	65	268	43,6
731300	mit LSD	3	0,0	1	33,3	0	0	0	3	0	0	0	3	100,0	3	2	1	0	0,0
731600	mit Amphetamin und Derivate	426	0,2	6	1,4	0	0	0	426	0	0	0	372	87,3	361	310	51	96	26,6
731601	Pulver oder flüssig	276	0,1	3	1,1	0	0	0	276	0	0	0	242	87,7	235	199	36	52	22,1
731602	Tabl./Kapsel(Ecstasy)	150	0,1	3	2,0	0	0	0	150	0	0	0	130	86,7	131	116	15	45	34,4
731700	mit Methamphetamin	30	0,0	1	3,3	0	0	0	30	0	0	0	23	76,7	23	17	6	6	26,1
731701	Pulver oder flüssig	16	0,0	1	6,3	0	0	0	16	0	0	0	10	62,5	10	8	2	0	0,0
731702	Crystal	7	0,0	0	0,0	0	0	0	7	0	0	0	6	85,7	6	4	2	1	16,7
731703	Tabl./Kapsel	7	0,0	0	0,0	0	0	0	7	0	0	0	7	100,0	7	5	2	5	71,4
731800	mit Cannabis einschl. Zuber.	5221	2,3	88	1,7	0	0	0	5220	1	0	0	4689	89,8	4408	3971	437	1741	39,5
731900	mit sonstigen BtM	581	0,3	29	5,0	0	0	0	580	1	0	0	540	92,9	520	479	41	301	57,9
732000	unerl. Handel/Schmuggel BtM 29	1999	0,9	165	8,3	0	0	0	1994	5	0	0	1750	87,5	1593	1475	118	933	58,6
732100	mit/von Heroin	232	0,1	19	8,2	0	0	0	231	1	0	0	211	90,9	171	156	15	130	76,0
732110	unerl. Handel mit Heroin	231	0,1	19	8,2	0	0	0	230	1	0	0	210	90,9	170	155	15	129	75,9
732120	Schmuggel von Heroin	1	0,0	0	0,0	0	0	0	1	0	0	0	1	100,0	1	1	0	1	100,0
732200	mit/von Kokain/Crack	343	0,2	40	11,7	0	0	0	343	0	0	0	303	88,3	315	297	18	243	77,1
732210	unerl. Handel m. Kokain/Crack	339	0,2	40	11,8	0	0	0	339	0	0	0	299	88,2	310	292	18	241	77,7
732211	unerl. Handel mit Crack	45	0,0	4	8,9	0	0	0	45	0	0	0	44	97,8	44	43	1	38	86,4
732212	unerl. Handel mit Kokain	294	0,1	36	12,2	0	0	0	294	0	0	0	255	86,7	267	250	17	204	76,4
732220	Schmuggel von Kokain/Crack	4	0,0	0	0,0	0	0	0	4	0	0	0	4	100,0	5	5	0	2	40,0
732222	Schmuggel von Kokain	4	0,0	0	0,0	0	0	0	4	0	0	0	4	100,0	5	5	0	2	40,0
732300	mit/von LSD	3	0,0	1	33,3	0	0	0	3	0	0	0	1	33,3	1	1	0	0	0,0
732310	unerl. Handel mit LSD	3	0,0	1	33,3	0	0	0	3	0	0	0	1	33,3	1	1	0	0	0,0
732600	unerl. Handel/Schmuggel Amph.	71	0,0	4	5,6	0	0	0	68	3	0	0	50	70,4	57	48	9	11	19,3
732610	unerl. Handel Amph.	68	0,0	4	5,9	0	0	0	65	3	0	0	48	70,6	55	47	8	11	20,0
732611	Pulver oder flüssig	33	0,0	2	6,1	0	0	0	33	0	0	0	25	75,8	27	25	2	5	18,5
732612	Tabl./Kapsel(Ecstasy)	35	0,0	2	5,7	0	0	0	32	3	0	0	23	65,7	28	22	6	6	21,4
732620	Schmuggel Amph.	3	0,0	0	0,0	0	0	0	3	0	0	0	2	66,7	2	1	1	0	0,0
732621	Pulver oder flüssig	2	0,0	0	0,0	0	0	0	2	0	0	0	1	50,0	1	1	0	0	0,0
732622	Tabl./Kapsel(Ecstasy)	1	0,0	0	0,0	0	0	0	1	0	0	0	1	100,0	1	0	1	0	0,0
732700	unerl. Handel/Schmuggel Meth.	11	0,0	0	0,0	0	0	0	11	0	0	0	9	81,8	11	5	6	7	63,6
732710	unerl. Handel Meth.	4	0,0	0	0,0	0	0	0	4	0	0	0	3	75,0	3	2	1	1	33,3
732711	Pulver oder flüssig	1	0,0	0	0,0	0	0	0	1	0	0	0	1	100,0	1	0	1	1	100,0
732713	Tabl./Kapsel	3	0,0	0	0,0	0	0	0	3	0	0	0	2	66,7	2	2	0	0	0,0
732720	Schmuggel Meth.	7	0,0	0	0,0	0	0	0	7	0	0	0	6	85,7	8	3	5	6	75,0
732722	Crystal	7	0,0	0	0,0	0	0	0	7	0	0	0	6	85,7	8	3	5	6	75,0

Schlüsselzahl der Tat	Straftaten	Erfasste Fälle	% Anteil an allen Taten	von Spalte 3 Versuche		Tatort					Mit Schusswaffe		Aufklärung		Gesamtzahl der ermitt. Tatverd.	von SPALTE 16			
				Fälle	in %	bis 20.000 Einw.	20.000 bis 100.000 Einw.	100.000 bis 500.000 Einw.	500.000 und mehr Einw.	unbekannt	gedroht	geschoss.	Fälle	in %		männl.	weibl.	Nichtdeutsche Tatverdächtige	
																		Anzahl	in %
1	2	3	4	5	6	7	8	9	10	11	12	13	14	15	16	17	18	19	20
732800	m./v. Cannabis einschl. Zuber.	1116	0,5	73	6,5	0	0	0	1115	1	0	0	997	89,3	915	861	54	508	55,5
732810	unerl. Handel mit Cannabis	1085	0,5	72	6,6	0	0	0	1084	1	0	0	970	89,4	890	840	50	499	56,1
732820	Schmuggel von Cannabis	31	0,0	1	3,2	0	0	0	31	0	0	0	27	87,1	27	23	4	11	40,7
732900	mit/von sonstigen BtM	223	0,1	28	12,6	0	0	0	223	0	0	0	179	80,3	187	168	19	89	47,6
732910	unerl. Handel m. sonst. Btm	212	0,1	27	12,7	0	0	0	212	0	0	0	168	79,2	176	160	16	83	47,2
732920	Schmuggel von sonst. Btm	11	0,0	1	9,1	0	0	0	11	0	0	0	11	100,0	11	8	3	6	54,5
733000	unerl. Einfuhr BtM 30 I Nr. 4	26	0,0	0	0,0	0	0	0	26	0	0	0	23	88,5	29	29	0	19	65,5
733100	von Heroin	4	0,0	0	0,0	0	0	0	4	0	0	0	3	75,0	3	3	0	3	100,0
733200	von Kokain/Crack	10	0,0	0	0,0	0	0	0	10	0	0	0	8	80,0	11	11	0	6	54,5
733202	von Kokain	10	0,0	0	0,0	0	0	0	10	0	0	0	8	80,0	11	11	0	6	54,5
733800	von Cannabis einschl. Zuber.	8	0,0	0	0,0	0	0	0	8	0	0	0	8	100,0	9	9	0	7	77,8
733900	von sonstigen BtM	4	0,0	0	0,0	0	0	0	4	0	0	0	4	100,0	6	6	0	3	50,0
734000	Sonst. Verstöße gegen das BtMG	422	0,2	14	3,3	0	0	0	421	1	0	0	398	94,3	577	508	69	227	39,3
734100	unerl. Anbau von BtM 29 I Nr. 1	39	0,0	3	7,7	0	0	0	39	0	0	0	31	79,5	42	39	3	2	4,8
734200	BtM-Anbau/-Herstell/-Handel 30	28	0,0	0	0,0	0	0	0	28	0	0	0	28	100,0	58	52	6	20	34,5
734210	§ 30 Abs. 1 Nr. 1 BtMG	2	0,0	0	0,0	0	0	0	2	0	0	0	2	100,0	21	20	1	5	23,8
734220	§ 30a BtMG	26	0,0	0	0,0	0	0	0	26	0	0	0	26	100,0	37	32	5	15	40,5
734500	Abgabe an Minderjährige	28	0,0	0	0,0	0	0	0	28	0	0	0	25	89,3	27	25	2	10	37,0
734510	§ 29a Abs. 1 Nr. 1 BtMG	24	0,0	0	0,0	0	0	0	24	0	0	0	21	87,5	23	21	2	9	39,1
734520	§ 30 Abs. 1 Nr. 2 BtMG	4	0,0	0	0,0	0	0	0	4	0	0	0	4	100,0	4	4	0	1	25,0
734800	n. gering. Menge § 29a I Nr. 2	327	0,1	11	3,4	0	0	0	326	1	0	0	314	96,0	453	395	58	197	43,5
734810	Abgabe/Besitz nicht ger. Menge	86	0,0	2	2,3	0	0	0	86	0	0	0	83	96,5	111	103	8	35	31,5
734811	von Heroin	7	0,0	0	0,0	0	0	0	7	0	0	0	6	85,7	6	5	1	5	83,3
734812	von Kokain/Crack	11	0,0	1	9,1	0	0	0	11	0	0	0	11	100,0	19	19	0	11	57,9
734816	unerl. Abg. Besitz n.g.M. Amph	6	0,0	0	0,0	0	0	0	6	0	0	0	6	100,0	6	5	1	0	0,0
734817	unerl. Abg. Besitz n.g.M. Meth	2	0,0	0	0,0	0	0	0	2	0	0	0	2	100,0	2	1	1	0	0,0
734818	von Cannabis einschl. Zuber.	58	0,0	1	1,7	0	0	0	58	0	0	0	56	96,6	77	72	5	19	24,7
734819	von sonstigen BtM	2	0,0	0	0,0	0	0	0	2	0	0	0	2	100,0	2	2	0	0	0,0
734820	unerl. Handel n. geringe Menge	212	0,1	7	3,3	0	0	0	211	1	0	0	205	96,7	307	266	41	160	52,1
734821	von Heroin	28	0,0	0	0,0	0	0	0	28	0	0	0	25	89,3	36	36	0	32	88,9
734822	von Kokain/Crack	49	0,0	2	4,1	0	0	0	49	0	0	0	48	98,0	75	67	8	42	56,0
734826	unerl. Handel n.g.M. Amph	11	0,0	0	0,0	0	0	0	11	0	0	0	11	100,0	19	17	2	2	10,5
734827	unerl. Handel n.g.M. Meth	4	0,0	0	0,0	0	0	0	4	0	0	0	4	100,0	9	2	7	9	100,0
734828	von Cannabis einschl. Zuber.	109	0,0	4	3,7	0	0	0	108	1	0	0	106	97,2	155	134	21	70	45,2
734829	von sonstigen BtM	11	0,0	1	9,1	0	0	0	11	0	0	0	11	100,0	17	14	3	8	47,1
734840	unerl. Herst. n. geringe Menge	29	0,0	2	6,9	0	0	0	29	0	0	0	26	89,7	36	27	9	3	8,3
734841	von Heroin	1	0,0	1	100,0	0	0	0	1	0	0	0	1	100,0	1	0	1	0	0,0



Schlüsselzahl der Tat	Straftaten	Erfasste Fälle	% Anteil an allen Taten	von Spalte 3 Versuche		Tatort					Mit Schusswaffe		Aufklärung		Gesamtzahl der ermitt. Tatverd.	von SPALTE 16			
				Fälle	in %	bis 20.000 Einw.	20.000 bis 100.000 Einw.	100.000 bis 500.000 Einw.	500.000 und mehr Einw.	unbekannt	gedroht	geschoss.	Fälle	in %		männl.	weibl.	Nichtdeutsche Tatverdächtige	
																		Anzahl	in %
1	2	3	4	5	6	7	8	9	10	11	12	13	14	15	16	17	18	19	20
734842	von Kokain/Crack	4	0,0	0	0,0	0	0	0	4	0	0	0	3	75,0	5	5	0	1	20,0
734843	von LSD	1	0,0	0	0,0	0	0	0	1	0	0	0	1	100,0	1	1	0	0	0,0
734846	unerl. Herstell. n.g.M. Amph	1	0,0	0	0,0	0	0	0	1	0	0	0	0	0,0	0	0	0	0	0,0
734848	von Cannabis einschl. Zuber.	20	0,0	1	5,0	0	0	0	20	0	0	0	19	95,0	24	16	8	1	4,2
734849	von sonstigen BtM	2	0,0	0	0,0	0	0	0	2	0	0	0	2	100,0	5	5	0	1	20,0
735000	4 NpSG	1	0,0	0	0,0	0	0	0	1	0	0	0	0	0,0	0	0	0	0	0,0
740000	Strafr. NebenG UmVerbrSektor	149	0,1	14	9,4	0	0	0	148	1	0	4	98	65,8	111	83	28	38	34,2
740002	Hundeverbr.-/einfuhrbeschrG	14	0,0	0	0,0	0	0	0	14	0	0	0	12	85,7	12	7	5	8	66,7
740079	Sonst NebG UmVerbr o. Lebensm	5	0,0	3	60,0	0	0	0	5	0	0	0	5	100,0	5	3	2	3	60,0
741000	Chemikaliengesetz	21	0,0	11	52,4	0	0	0	21	0	0	0	16	76,2	21	20	1	9	42,9
741001	27 ChemikalienG iVm GefahrstVO	17	0,0	9	52,9	0	0	0	17	0	0	0	14	82,4	19	19	0	9	47,4
741079	Sonstige Straftat ChemikalienG	4	0,0	2	50,0	0	0	0	4	0	0	0	2	50,0	2	1	1	0	0,0
742000	Infektions-/TiergesundG	1	0,0	0	0,0	0	0	0	1	0	0	0	1	100,0	1	1	0	0	0,0
742010	Infektionsschutzgesetz	1	0,0	0	0,0	0	0	0	1	0	0	0	1	100,0	1	1	0	0	0,0
743000	BNatur-/Tier-/PflSchG/BJagdG	108	0,0	0	0,0	0	0	0	107	1	0	4	64	59,3	73	53	20	19	26,0
743010	Bundesnaturschutzgesetz	5	0,0	0	0,0	0	0	0	4	1	0	0	4	80,0	5	4	1	3	60,0
743020	Tierschutzgesetz	103	0,0	0	0,0	0	0	0	103	0	0	4	60	58,3	68	49	19	16	23,5
886000	Schwere Einbruchskriminalität	13479	6,0	5277	39,1	0	0	0	13479	0	0	0	1505	11,2	1116	1030	86	606	54,3
888000	Wohnungseinbruchdiebstahl	5769	2,6	2663	46,2	0	0	0	5769	0	0	0	683	11,8	385	357	28	267	69,4
889000	Diebst. <rund um d. Kraftwag.>	17183	7,6	2440	14,2	0	0	0	17146	37	0	0	851	5,0	685	647	38	376	54,9
890000	ges. o. AEG, AsylVG, FreizG/EU	220404	97,5	18827	8,5	0	0	0	218773	1631	214	130	94820	43,0	65801	50785	15016	27802	42,3
891000	Rauschgiftkriminalität	10605	4,7	349	3,3	0	0	0	10597	8	0	0	9590	90,4	7914	7082	832	3409	43,1
891100	Direkte Beschaffungskriminal.	19	0,0	2	10,5	0	0	0	19	0	0	0	8	42,1	14	10	4	2	14,3
892000	Gewaltkriminalität	7841	3,5	1126	14,4	0	0	0	7831	10	97	33	5270	67,2	6598	5596	1002	3139	47,6
892500	Mord und Totschlag	74	0,0	60	81,1	0	0	0	74	0	0	5	71	95,9	81	74	7	39	48,1
893000	Wirtschaftskriminalität	976	0,4	136	13,9	0	0	0	935	41	0	0	586	60,0	579	454	125	166	28,7
893100	Wirtschaftskrim bei Betrugsdel	713	0,3	127	17,8	0	0	0	679	34	0	0	355	49,8	290	214	76	75	25,9
893200	Insolvenzstraftaten	72	0,0	0	0,0	0	0	0	72	0	0	0	71	98,6	98	79	19	32	32,7
893300	Wirtschaftskrim Anl-/Finanzier-ber	51	0,0	5	9,8	0	0	0	50	1	0	0	40	78,4	45	40	5	8	17,8
893400	Wettbewerbsdelikte	25	0,0	2	8,0	0	0	0	23	2	0	0	22	88,0	28	24	4	3	10,7
893500	Wirtschaftskrim Zus-ha Arbeitsverh	16	0,0	0	0,0	0	0	0	16	0	0	0	15	93,8	15	8	7	7	46,7
893600	Betr/Untrr Beteilig/Kapitalanl	27	0,0	1	3,7	0	0	0	25	2	0	0	21	77,8	31	30	1	3	9,7
894000	Sex. Missbrauch von Kindern	221	0,1	10	4,5	0	0	0	215	6	0	0	143	64,7	146	142	4	34	23,3
895000	Menschenhandel insgesamt	35	0,0	7	20,0	0	0	0	35	0	1	0	33	94,3	34	25	9	15	44,1
896000	Jugendschutzdelikte	13	0,0	0	0,0	0	0	0	13	0	0	0	8	61,5	12	12	0	2	16,7
897000	Computerkriminalität	3882	1,7	603	15,5	0	0	0	3493	389	0	0	1019	26,2	559	376	183	169	30,2
897100	Computerbetrug	3405	1,5	580	17,0	0	0	0	3077	328	0	0	898	26,4	435	271	164	144	33,1



Schlüsselzahl der Tat	Straftaten	Erfasste Fälle	% Anteil an allen Taten	von Spalte 3 Versuche		Tatort					Mit Schusswaffe		Aufklärung		Gesamtzahl der ermitt. Tatverd.	von SPALTE 16			
				Fälle	in %	bis 20.000 Einw.	20.000 bis 100.000 Einw.	100.000 bis 500.000 Einw.	500.000 und mehr Einw.	unbekannt	gedroht	geschoss.	Fälle	in %		männl.	weibl.	Anzahl	in %
1	2	3	4	5	6	7	8	9	10	11	12	13	14	15	16	17	18	19	20
898000	Umweltkrim. Verbr.schutzsektor	883	0,4	70	7,9	0	0	0	877	6	0	7	452	51,2	547	473	74	180	32,9
898100	Umweltkrim. 29. Abschnitt StGB	442	0,2	47	10,6	0	0	0	439	3	0	0	185	41,9	242	220	22	86	35,5
898200	Sonstige Umweltkrim. nach StGB	122	0,1	2	1,6	0	0	0	122	0	0	3	29	23,8	40	39	1	16	40,0
898300	Umweltkrim. Verbr. nach NebenG	319	0,1	21	6,6	0	0	0	316	3	0	4	238	74,6	265	214	51	78	29,4
899000	Straßenkriminalität	62298	27,6	3771	6,1	0	0	0	62235	63	34	19	6137	9,9	6278	5600	678	2890	46,0
899100	Straßenraub	1214	0,5	223	18,4	0	0	0	1214	0	28	3	364	30,0	508	473	35	288	56,7
899200	Straßendiebstahl	48084	21,3	3064	6,4	0	0	0	48026	58	0	0	2164	4,5	1867	1697	170	1087	58,2
899500	Graffiti insgesamt	3175	1,4	8	0,3	0	0	0	3175	0	0	0	346	10,9	440	402	38	52	11,8

**Tabelle 07****Aufgliederung der Straftaten nach der Schadenshöhe**

In Tabelle 07 wird die Zahl der Fälle im Straftatenkatalog mit S gekennzeichneten vollendeten Straftaten nach Schadensgruppen ausgedruckt. In Spalte 15 ist bei jeder Schlüsselzahl die Schadenssumme in Euro ausgewiesen.

Soweit bei einem Tabellenausdruck für Schlüsselzahlen keine Werte auszuwerfen sind, wird diese Zeile unterdrückt.

Schlüsselzahl der Tat	Straftaten	insgesamt	vollendet	Versuche	bis unter 15 EUR	15 bis unter 50 EUR	50 bis unter 250 EUR	250 bis unter 500 EUR	500 bis unter 2500 EUR	2500 bis unter 5000 EUR	5000 bis unter 25.000 EUR	25.000 bis unter 50.000 EUR	50.000 und mehr EUR	Vermögensschaden insgesamt in EUR
1	2	3	4	5	6	7	8	9	10	11	12	13	14	15
----	Straftaten gesamt (0-7)	145295	128770	16525	29782	12180	35320	16605	26949	3289	3390	764	491	273012441
0000	Straftaten gegen das Leben	5	1	4	1	0	0	0	0	0	0	0	0	1
0100	Mord	5	1	4	1	0	0	0	0	0	0	0	0	1
0110	Mord im Zus.-hang m. Raubdel.	5	1	4	1	0	0	0	0	0	0	0	0	1
2000	Roh-del/Straft geg pers Freih	2204	1810	394	189	173	546	320	496	35	39	6	6	1952373
2100	Raub/räub Erpr/räub Ang Kraftf	2200	1808	392	188	173	546	320	495	35	39	6	6	1951872
2110	Raubüberf. a.Geldinst/Postfil.	4	4	0	0	0	0	1	1	1	1	0	0	16200
2111	Raubüberf.auf Geldinst/Banken	2	2	0	0	0	0	0	1	1	0	0	0	5800
2112	Raubüberfälle a. Postfilialen	2	2	0	0	0	0	1	0	0	1	0	0	10400
2120	Raub auf sonst. Zahlst./Gesch.	85	62	23	3	1	3	14	25	9	4	2	1	237715
2121	Raubüberfälle auf Spielhallen	24	20	4	1	0	1	6	9	2	1	0	0	24698
2122	Raubüberfälle auf Tankstellen	24	15	9	0	0	0	6	7	1	1	0	0	20184
2130	Raub auf Geld-/Werttransporte	3	2	1	0	0	0	0	1	0	0	1	0	37500
2131	Raub auf Geld- und Kassenboten	3	2	1	0	0	0	0	1	0	0	1	0	37500
2140	Räub. Angriff auf Kraftfahrer	5	1	4	0	0	1	0	0	0	0	0	0	60
2141	Beraubung von Taxifahrern	2	1	1	0	0	1	0	0	0	0	0	0	60
2160	Handtaschenraub	66	51	15	3	6	14	7	20	1	0	0	0	26299
2170	Sonst. Raub Straße/Weg/Platz	1140	937	203	75	72	298	185	281	7	18	1	0	538738
2180	Raub zur Erlangung von BtM	4	2	2	2	0	0	0	0	0	0	0	0	11
2190	Raubüberfälle in Wohnungen	81	60	21	7	3	16	10	12	4	3	1	4	635723
2300	Straft. g. d. pers. Freiheit	4	2	2	1	0	0	0	1	0	0	0	0	501
2330	Erpresserischer Menschenraub	4	2	2	1	0	0	0	1	0	0	0	0	501
3***	Diebstahl ohne erschwer. Umst.	62640	61078	1562	14293	7349	19584	7962	10561	724	518	50	37	26328382
3**1	von Kraftwagen/unbef. Benutzen	214	199	15	41	3	41	12	40	9	37	12	4	1177815
3**2	von Moped/Krad/unbef. Benutzen	72	62	10	18	0	8	7	18	3	7	1	0	153072
3**3	von Fahrrad/unbefugt. Benutzen	971	925	46	247	14	180	214	254	13	3	0	0	388454
3**4	von Schusswaffen 3**4	1	1	0	0	0	0	1	0	0	0	0	0	258
3**5	von unbaren Zahlungsmitt. 3**5	11363	11331	32	962	894	5824	2080	1485	63	21	0	2	3213752
3**7	von/aus Automat 3**7	81	73	8	6	16	16	14	18	1	2	0	0	40683
3**8	v Antiquit/Kunstgeg-st pp 3**8	7	7	0	1	0	1	1	2	0	2	0	0	33138
305*	In/aus Bank/Spark/Postfil 305*	96	84	12	7	6	45	8	15	1	1	0	1	111704
310*	D. in/aus Büroräumen pp. 310*	1311	1276	35	169	73	368	199	346	65	47	8	1	1603432
315*	D. in/aus Gastst/Hot pp 315*	3161	3127	34	222	160	1189	619	874	41	20	0	2	1641535
325*	D. in/aus Warenhäusern pp 325*	16829	16532	297	6893	3776	4411	786	601	41	21	1	2	1968588
326*	Ladendiebstahl 326*	14653	14393	260	6548	3478	3468	502	353	30	13	0	1	1300547
335*	Diebst. in/aus Wohnungen 335*	1829	1400	429	194	45	363	186	423	74	95	9	11	2975403
340*	D. in/a. Boden-/Keller pp 340*	287	250	37	50	9	60	45	75	9	2	0	0	140471
345*	D. in/a. Roh-/Neubau pp 345*	301	288	13	51	5	48	31	108	20	21	3	1	579982

Schlüsselzahl der Tat	Straftaten	insgesamt	vollendet	Versuche	bis unter 15 EUR	15 bis unter 50 EUR	50 bis unter 250 EUR	250 bis unter 500 EUR	500 bis unter 2500 EUR	2500 bis unter 5000 EUR	5000 bis unter 25.000 EUR	25.000 bis unter 50.000 EUR	50.000 und mehr EUR	Vermögensschaden insgesamt in EUR
1	2	3	4	5	6	7	8	9	10	11	12	13	14	15
350*	Diebstahl an/aus Kfz 350*	5146	4977	169	2152	761	1001	298	559	148	55	2	1	1893296
3720	von BtM aus Arztpraxen	1	1	0	1	0	0	0	0	0	0	0	0	1
3730	von BtM aus Krankenhäusern	4	4	0	4	0	0	0	0	0	0	0	0	19
4***	Diebstahl unter erschw. Umst.	43951	34719	9232	7256	727	5189	5543	11112	1922	2170	529	271	89749825
4**1	Von Kraftwagen 4**1	1894	1617	277	60	0	18	15	119	99	699	405	202	39243123
4**2	Von Moped/Krad 4**2	476	403	73	41	0	38	47	134	51	85	6	1	1486651
4**3	Von Fahrrad 4**3	13535	13220	315	2529	111	1378	3524	5490	166	22	0	0	6738827
4**4	Von Schusswaffe 4**4	5	2	3	0	0	0	0	0	1	1	0	0	13700
4**5	v. unbaren Zahlungsmitt. 4**5	308	286	22	58	11	73	53	65	14	12	0	0	246506
4**7	Von/aus Automat 4**7	306	243	63	67	28	46	16	52	22	9	0	3	420518
4**8	V Antiquit/Kunstgeg-st pp 4**8	18	13	5	0	0	1	0	6	4	2	0	0	49260
405*	D. in/aus Bank/Spark. pp 405*	39	32	7	22	1	0	1	5	0	1	1	1	249616
410*	D. in/aus Büroräumen pp. 410*	2208	1352	856	279	41	218	133	401	106	143	16	15	5170787
415*	D. in/aus Gastst/Hotel pp 415*	690	481	209	60	22	99	55	172	38	33	1	1	762344
425*	D. in/aus Warenhäusern pp 425*	1807	1348	459	129	98	503	153	272	71	104	13	5	2699637
426*	Ladendiebstahl 426*	766	738	28	54	83	385	95	107	4	10	0	0	315703
435*	Wohnungseinbruchdiebstahl 435*	5769	3106	2663	537	36	331	205	1060	354	497	53	33	18875444
436*	Wohnungs-ED am Tag (TWE) 436*	2655	1556	1099	255	14	149	91	545	200	266	25	11	5462641
440*	D. in/a. Boden/Keller pp 440*	3299	2261	1038	736	54	348	306	711	78	28	0	0	1392188
445*	D. in/a. Roh-/Neubau pp 445*	433	360	73	69	2	40	30	104	47	60	5	3	1161269
450*	Diebstahl an/aus Kfz 450*	9929	7950	1979	2057	177	1372	833	2240	837	410	19	5	9783917
4710	Diebstahl v. BtM aus Apoth.	2	2	0	0	0	0	0	2	0	0	0	0	1806
4730	Diebstahl v. BtM aus Krkhs.	1	1	0	1	0	0	0	0	0	0	0	0	1
4910	Schw. D. v. Sportschiff/Boot	14	14	0	1	0	1	3	3	0	5	0	1	109301
4920	Schw. D. v. Außenbordmotoren	6	6	0	0	0	0	0	4	1	1	0	0	16950
4930	Schw D. in/a. Sportsch./Boot	13	9	4	1	0	1	0	5	1	1	0	0	17481
****	Diebstahl insgesamt	106591	95797	10794	21549	8076	24773	13505	21673	2646	2688	579	308	116078207
***1	Von Kraftwagen/unbef. Benutzen	2108	1816	292	101	3	59	27	159	108	736	417	206	40420938
***2	Von Moped/Krad/unbef. Benutzen	548	465	83	59	0	46	54	152	54	92	7	1	1639723
***3	Von Fahrrad/unbefugt. Benutzen	14506	14145	361	2776	125	1558	3738	5744	179	25	0	0	7127281
***4	Von Schusswaffe	6	3	3	0	0	0	1	0	1	1	0	0	13958
***5	Von unbaren Zahlungsmitteln	11671	11617	54	1020	905	5897	2133	1550	77	33	0	2	3460258
***7	Von/aus Automat	387	316	71	73	44	62	30	70	23	11	0	3	461201
***8	V. Antiquit/Kunst-/sagr Geg-st	25	20	5	1	0	2	1	8	4	4	0	0	82398
*05*	D. in/aus Bank/Spark./Postfil.	135	116	19	29	7	45	9	20	1	2	1	2	361320
*10*	D. in/aus Büroräumen pp.	3519	2628	891	448	114	586	332	747	171	190	24	16	6774219
*15*	D. in/aus Gastst/Hot/Pens/Kan	3851	3608	243	282	182	1288	674	1046	79	53	1	3	2403879
*25*	D. in/aus Warenhäusern pp.	18636	17880	756	7022	3874	4914	939	873	112	125	14	7	4668225

Schlüsselzahl der Tat	Straftaten	insgesamt	vollendet	Versuche	bis unter 15 EUR	15 bis unter 50 EUR	50 bis unter 250 EUR	250 bis unter 500 EUR	500 bis unter 2500 EUR	2500 bis unter 5000 EUR	5000 bis unter 25.000 EUR	25.000 bis unter 50.000 EUR	50.000 und mehr EUR	Vermögensschaden insgesamt in EUR
1	2	3	4	5	6	7	8	9	10	11	12	13	14	15
*26*	Ladendiebstahl	15419	15131	288	6602	3561	3853	597	460	34	23	0	1	1616250
*35*	D. in/aus Wohnungen	7598	4506	3092	731	81	694	391	1483	428	592	62	44	21850847
*40*	D. in/a. Boden-/Kellerr/Waschk	3586	2511	1075	786	63	408	351	786	87	30	0	0	1532659
*45*	D. in/a. Roh-/Neubau/Baustelle	734	648	86	120	7	88	61	212	67	81	8	4	1741251
*50*	Diebstahl an/aus Kraftfahrzeug	15075	12927	2148	4209	938	2373	1131	2799	985	465	21	6	11677213
*710	Von BtM aus Apotheke	2	2	0	0	0	0	0	2	0	0	0	0	1806
*720	Von BtM aus Arztpraxis	1	1	0	1	0	0	0	0	0	0	0	0	1
*730	Von BtM aus Krankenhaus	5	5	0	5	0	0	0	0	0	0	0	0	20
*90*	Taschendiebstahl	16727	16524	203	1331	1139	6586	3173	4193	57	41	2	2	5793992
5000	Vermögens- und Fälschungsdel.	36039	30846	5193	7867	3927	9961	2773	4748	602	642	170	156	147862688
5100	Betrug	32543	27374	5169	7104	3671	8949	2414	4099	501	462	91	83	62813608
5110	Waren- und Warenkreditbetrug	9058	8204	854	361	1782	3252	1064	1489	136	88	18	14	5917451
5111	Betrüg. Erl. von Kfz.	24	15	9	1	0	0	0	1	0	1	7	5	622351
5112	Sonstiger Warenkreditbetrug	7245	6617	628	293	1612	2637	791	1127	96	48	6	7	3850666
5113	Warenbetrug	1789	1572	217	67	170	615	273	361	40	39	5	2	1444434
5130	Kapitalanl./Anlagebetr.	22	21	1	1	0	0	0	1	4	7	4	4	3582033
5132	Anlagebetrug	22	21	1	1	0	0	0	1	4	7	4	4	3582033
5140	Geldkreditbetrug	90	42	48	5	1	3	0	6	2	14	7	4	948367
5142	Subventionsbetrug	5	5	0	0	0	0	0	0	0	4	1	0	82314
5143	Krediterlangungsbetrug	85	37	48	5	1	3	0	6	2	10	6	4	866053
5150	Erschleichen von Leistungen	8177	8155	22	4859	1006	2193	82	14	0	1	0	0	296610
5160	B. m. rewidr. erl. unb. Zahl-m	5806	5357	449	400	224	2367	796	1433	84	48	4	1	2951287
5162	Davon Zahlungsk. ohne PIN	2986	2909	77	319	128	1989	280	180	4	8	1	0	606883
5163	Comp.betr. Zahl.karten mit PIN	1960	1667	293	7	17	214	384	994	33	17	0	1	1536017
5165	Daten von Zahlungskarten	644	601	43	45	63	105	104	225	42	17	0	0	584310
5169	Sonst. unbare Zahlungsmittel	216	180	36	29	16	59	28	34	5	6	3	0	224077
5170	Sonstiger Betrug	9390	5595	3795	1478	658	1134	472	1156	275	304	58	60	49117860
5171	Leistungsbetrug	802	706	96	150	99	168	55	132	39	53	5	5	1419859
5172	Leistungskreditbetrug	558	487	71	58	138	114	52	89	13	21	0	2	585603
5174	Betr. z.N. Vers./Vers.-missbr.	83	57	26	6	0	4	2	13	14	14	4	0	335705
5175	Computerbetrug (sonstiger)	358	280	78	16	6	56	46	129	19	7	1	0	339497
5176	Provisionsbetrug	20	16	4	2	1	7	0	4	0	1	0	1	130023
5178	Sozialleistungsbetrug	182	165	17	22	2	6	22	52	20	36	2	3	803181
5179	Missbr.Nutz.v.Tkd. 263a StGB	19	10	9	3	0	5	0	2	0	0	0	0	1984
5181	Abrechnungsbetrug	166	119	47	18	17	28	10	24	10	8	1	3	591057
5182	Einmietbetrug	70	68	2	1	0	18	10	28	6	5	0	0	93984
5183	Überweisungsbetrug	520	145	375	13	4	13	19	47	21	22	2	4	1030481
5188	Kreditvermittlungsbetrug	22	16	6	2	0	2	1	1	0	1	8	1	640801

Schlüsselzahl der Tat	Straftaten	insgesamt	vollendet	Versuche	bis unter 15 EUR	15 bis unter 50 EUR	50 bis unter 250 EUR	250 bis unter 500 EUR	500 bis unter 2500 EUR	2500 bis unter 5000 EUR	5000 bis unter 25.000 EUR	25.000 bis unter 50.000 EUR	50.000 und mehr EUR	Vermögensschaden insgesamt in EUR
1	2	3	4	5	6	7	8	9	10	11	12	13	14	15
5189	Sonstige Betrugsarten	6590	3526	3064	1187	391	713	255	635	133	136	35	41	43145685
5200	Veruntreuungen	174	174	0	32	5	16	7	30	15	31	10	28	74535305
5210	Untreue	101	101	0	15	2	4	4	14	6	20	9	27	74256042
5211	Untreue bei Kapitalanlageges.	5	5	0	0	0	0	0	0	0	1	1	3	67282800
5220	Vorenth./Veruntr. v. Arb-entg.	48	48	0	15	0	4	0	8	9	10	1	1	263881
5230	Missbr. v. Scheck-/Kreditkart.	25	25	0	2	3	8	3	8	0	1	0	0	15382
5300	Unterschlagung	3306	3282	24	725	251	996	352	619	86	148	68	37	8500837
5310	Unterschlagung von Kfz	285	279	6	53	4	8	4	35	18	77	54	26	4784301
5600	Insolvenzstraft. (283, 283a-d)	16	16	0	6	0	0	0	0	0	1	1	8	2012938
5610	Bankrott	15	15	0	6	0	0	0	0	0	1	1	7	1412938
5620	Bes. schw. Fall des Bankrotts	1	1	0	0	0	0	0	0	0	0	0	1	600000
6000	Sonst. Straftatbest. gem. StGB	232	97	135	26	2	27	3	24	5	8	0	2	423612
6100	Erpressung	232	97	135	26	2	27	3	24	5	8	0	2	423612
6110	Erpressung auf sex. Grundlage	10	2	8	1	0	0	0	0	0	1	0	0	6701
7000	Strafrechtliche Nebengesetze	224	219	5	150	2	13	4	8	1	13	9	19	6695560
7100	Strafr. Nebenges. Wirtschaft	224	219	5	150	2	13	4	8	1	13	9	19	6695560
7120	AktG/GenG/GmbHG/HGB/InsO pp.	60	60	0	22	0	0	0	3	0	9	8	18	5499418
7122	Insolvenzverschleppung InsO	55	55	0	18	0	0	0	3	0	9	7	18	5474414
7140	Bankgewerbe/WertpapierhandelsG	10	10	0	5	0	0	0	0	0	3	1	1	1176707
7150	Straft. iZm Urheberrechtsbest.	154	149	5	123	2	13	4	5	1	1	0	0	19435
7151	Softw.-Piraterie (priv. Anw.)	7	7	0	7	0	0	0	0	0	0	0	0	7
7152	Softw.-Piraterie (gew. Hand.)	1	1	0	1	0	0	0	0	0	0	0	0	1
8860	Schwere Einbruchskriminalität	13479	8202	5277	1778	171	1154	788	2618	690	856	89	58	29995582
8880	Wohnungseinbruchdiebstahl	5769	3106	2663	537	36	331	205	1060	354	497	53	33	18875444
8890	Diebst. <rund um d. Kraftwag.>	17183	14743	2440	4310	941	2432	1158	2958	1093	1201	438	212	52098151
8900	ges. o. AEG, AsylVG, FreizG/EU	145295	128770	16525	29782	12180	35320	16605	26949	3289	3390	764	491	273012441
8910	Rauschgiftkriminalität	12	10	2	8	0	0	0	2	0	0	0	0	1838
8911	Direkte Beschaffungskriminal.	12	10	2	8	0	0	0	2	0	0	0	0	1838
8920	Gewaltkriminalität	2209	1811	398	190	173	546	320	496	35	39	6	6	1952374
8925	Mord und Totschlag	5	1	4	1	0	0	0	0	0	0	0	0	1
8930	Wirtschaftskriminalität	847	718	129	73	34	153	85	153	33	85	34	68	121295118
8931	Wirtschaftskrim bei Betrugsdel	703	576	127	26	33	150	84	142	30	64	21	26	42390448
8932	Insolvenzstraftaten	71	71	0	24	0	0	0	3	0	10	8	26	7487352
8933	Wirtschaftskrim Anl-/Finanzier-ber	41	36	5	6	0	0	0	3	5	10	5	7	4881069
8934	Wettbewerbsdelikte	12	10	2	6	1	1	0	2	0	0	0	0	1461
8935	Wirtschaftskrim Zus-ha Arbeitsverh	16	16	0	5	0	1	0	3	1	5	0	1	118192
8936	Betr/Untr Beteilig/Kapitalanl	27	26	1	1	0	0	0	1	4	8	5	7	70864833
8970	Computerkriminalität	3413	2833	580	92	137	513	605	1346	95	37	4	4	2750981

Schlüsselzahl der Tat	Straftaten	insgesamt	vollendet	Versuche	bis unter 15 EUR	15 bis unter 50 EUR	50 bis unter 250 EUR	250 bis unter 500 EUR	500 bis unter 2500 EUR	2500 bis unter 5000 EUR	5000 bis unter 25.000 EUR	25.000 bis unter 50.000 EUR	50.000 und mehr EUR	Vermögensschaden insgesamt in EUR
1	2	3	4	5	6	7	8	9	10	11	12	13	14	15
8971	Computerbetrug	3405	2825	580	84	137	513	605	1346	95	37	4	4	2750973
8990	Straßenkriminalität	49298	46011	3287	8414	2316	10879	8127	12895	1357	1366	446	211	66098327
8991	Straßenraub	1214	991	223	78	78	313	192	302	8	18	2	0	602597
8992	Straßendiebstahl	48084	45020	3064	8336	2238	10566	7935	12593	1349	1348	444	211	65495730

**Tabelle 20****Aufgliederung der Tatverdächtigen (TV) insgesamt nach Alter und Geschlecht**

Die Tabelle 20 gibt eine Übersicht über Altersstruktur und Geschlecht der ermittelten Tatverdächtigen.

In den ersten Zeilen der Tabelle „Straftaten insgesamt“ werden die Tatverdächtigen wie folgt gezählt:

- a) in der Spalte „Tatverdächtige insgesamt“
  - Gesamtzahl der männlichen Tatverdächtigen und deren %-Anteil an der Gesamtzahl der Tatverdächtigen
  - Gesamtzahl der weiblichen Tatverdächtigen und deren %-Anteil an der Gesamtzahl der Tatverdächtigen
  - Gesamtzahl der Tatverdächtigen = 100 %
- b) in den übrigen Spalten der Tabelle (Einteilung nach Altersgruppen) die Anzahl der betreffenden Altersgruppe angehörenden
  - männlichen und weiblichen Tatverdächtigen und deren %-Anteil an ihrer jeweiligen Gesamtzahl bei der betreffenden Altersgruppe
  - männlichen und weiblichen Tatverdächtigen insgesamt und deren %-Anteil an der Gesamtzahl der Tatverdächtigen

Die Zählung der Tatverdächtigen innerhalb der Straftatengruppen erfolgt wie in Tabelle 01. Ein Tatverdächtiger, gegen den innerhalb eines Berichtszeitraums mehrmals ermittelt wurde, ist bei derselben Schlüsselzahl und in den Obergruppen nur einmal zu zählen (echte Täterverdächtigenzählung). Errechnet wird das Alter zur Tatzeit. Ist die Tatzeit unbekannt, wird der Erfassungszeitpunkt zugrunde gelegt. Hat der Tatverdächtige mehrere gleichartige Taten verübt, aus deren Tatzeiten sich unterschiedliche Altersangaben ergeben, gilt das aktuelle Alter zur letzten Tatzeit. Hat er Taten verschiedener Schlüsselzahlen verübt, so gilt beim Ausweis zu der jeweiligen Schlüsselzahl das zutreffende Alter. Bei der Ingesamtzahl bzw. der nächsthöheren Gruppe gilt das aktuelle Alter.

Soweit bei einem Tabellenausdruck für Schlüsselzahlen keine Werte auszuwerfen sind, wird diese Zeile unterdrückt.



Schlüsselzahl der Tat	Straftat	S E X U S	Tatver- daech- tige gesamt	Kinder						Jugendliche			Heran- wach- sende 18 bis unter 21	gesamt Spalten 10,13,14	Erwachsene ab 21 Jahre									
				6	8	10	12	gesamt	14	16	gesamt	21			23	gesamt	25	30	40	50	60	gesamt		
				6	8	10	12	14	5 - 9	16	18	11 + 12			23	25	16,17	30	40	50	60	älter	18 - 23	
1	2	3	4	5	6	7	8	9	10	11	12	13	14	15	16	17	18	19	20	21	22	23	24	
----	Straftaten gesamt (0-7)	G	69883	272	169	287	567	1231	2526	2427	3337	5764	6451	14741	4199	4027	8226	9918	15823	10562	6466	4147	55142	
----	Straftaten gesamt (0-7)	M	100,0	100,0	100,0	100,0	100,0	100,0	100,0	100,0	100,0	100,0	100,0	100,0	100,0	100,0	100,0	100,0	100,0	100,0	100,0	100,0	100,0	
----	Straftaten gesamt (0-7)	%	53533	146	109	218	425	857	1755	1583	2475	4058	5184	10997	3389	3160	6549	7847	12357	8069	4847	2867	42536	
----	Straftaten gesamt (0-7)	W	76,6	53,7	64,5	76,0	75,0	69,6	69,5	65,2	74,2	70,4	80,4	74,6	80,7	78,5	79,6	79,1	78,1	76,4	75,0	69,1	77,1	
----	Straftaten gesamt (0-7)	G	16350	126	60	69	142	374	771	844	862	1706	1267	3744	810	867	1677	2071	3466	2493	1619	1280	12606	
----	Straftaten gesamt (0-7)	%	23,4	46,3	35,5	24,0	25,0	30,4	30,5	34,8	25,8	29,6	19,6	25,4	19,3	21,5	20,4	20,9	21,9	23,6	25,0	30,9	22,9	
0000	Straftaten gegen das Leben	G	138	0	0	0	0	0	0	0	4	4	9	13	6	8	14	24	34	21	19	13	125	
0000	Straftaten gegen das Leben	M	111	0	0	0	0	0	0	0	4	4	8	12	6	7	13	20	27	17	13	9	99	
0000	Straftaten gegen das Leben	W	27	0	0	0	0	0	0	0	0	0	1	1	0	1	1	4	7	4	6	4	26	
0100	Mord	G	30	0	0	0	0	0	0	0	0	0	2	2	4	1	5	8	9	4	1	1	28	
0100	Mord	M	28	0	0	0	0	0	0	0	0	0	2	2	4	1	5	7	8	4	1	1	26	
0100	Mord	W	2	0	0	0	0	0	0	0	0	0	0	0	0	0	0	1	1	0	0	0	2	
0110	Mord im Zus.-hang m. Raubdel.	G	5	0	0	0	0	0	0	0	0	0	0	0	0	0	0	3	2	0	0	0	5	
0110	Mord im Zus.-hang m. Raubdel.	M	4	0	0	0	0	0	0	0	0	0	0	0	0	0	0	2	2	0	0	0	4	
0110	Mord im Zus.-hang m. Raubdel.	W	1	0	0	0	0	0	0	0	0	0	0	0	0	0	0	1	0	0	0	0	1	
0120	Mord im Zus.-h. m. Sexualdel.	G	1	0	0	0	0	0	0	0	0	0	0	0	0	0	0	0	0	1	0	0	1	
0120	Mord im Zus.-h. m. Sexualdel.	M	1	0	0	0	0	0	0	0	0	0	0	0	0	0	0	0	0	1	0	0	1	
0200	Totschlag/Tötung a. Verlangen	G	51	0	0	0	0	0	0	0	3	3	6	9	2	5	7	6	13	9	3	4	42	
0200	Totschlag/Tötung a. Verlangen	M	46	0	0	0	0	0	0	0	3	3	6	9	2	5	7	5	12	9	2	2	37	
0200	Totschlag/Tötung a. Verlangen	W	5	0	0	0	0	0	0	0	0	0	0	0	0	0	0	1	1	0	1	2	5	
0300	Fahrlässige Tötung	G	56	0	0	0	0	0	0	0	1	1	1	2	0	1	1	10	12	8	15	8	54	
0300	Fahrlässige Tötung	M	36	0	0	0	0	0	0	0	1	1	0	1	0	0	0	8	7	4	10	6	35	
0300	Fahrlässige Tötung	W	20	0	0	0	0	0	0	0	0	0	1	1	0	1	1	2	5	4	5	2	19	
0400	Abbruch der Schwangerschaft	G	1	0	0	0	0	0	0	0	0	0	0	0	0	1	1	0	0	0	0	0	1	
0400	Abbruch der Schwangerschaft	M	1	0	0	0	0	0	0	0	0	0	0	0	0	1	1	0	0	0	0	0	1	
1000	Straft. geg. sex. Selbstbest.	G	1029	0	4	11	12	17	44	42	52	94	89	227	43	54	97	133	234	167	106	65	802	
1000	Straft. geg. sex. Selbstbest.	M	956	0	4	11	12	16	43	37	50	87	89	219	39	52	91	116	208	158	99	65	737	
1000	Straft. geg. sex. Selbstbest.	W	73	0	0	0	0	1	1	5	2	7	0	8	4	2	6	17	26	9	7	0	65	
1100	Straft. geg. sex. Selbstbest.	G	536	0	0	1	6	8	15	23	33	56	58	129	29	38	67	72	127	77	42	22	407	
1100	Straft. geg. sex. Selbstbest.	M	526	0	0	1	6	8	15	23	33	56	58	129	27	38	65	69	124	76	41	22	397	
1100	Straft. geg. sex. Selbstbest.	W	10	0	0	0	0	0	0	0	0	0	0	0	2	0	2	3	3	1	1	0	10	
1110	Vergew./sex. Nöt./Übergriffe	G	225	0	0	0	2	3	5	15	16	31	27	63	12	17	29	32	60	24	10	7	162	
1110	Vergew./sex. Nöt./Übergriffe	M	220	0	0	0	2	3	5	15	16	31	27	63	12	17	29	30	58	23	10	7	157	
1110	Vergew./sex. Nöt./Übergriffe	W	5	0	0	0	0	0	0	0	0	0	0	0	0	0	0	2	2	1	0	0	5	

Schlüsselzahl der Tat	Straftat	S E X U S	Tatver- daech- tige gesamt	Kinder							Jugendliche			Heran- wach- sende 18 bis unter 21	gesamt Spalten 10,13,14	Erwachsene ab 21 Jahre									
				6	8	10	12	gesamt	14	16	gesamt	21	23			gesamt	25	30	40	50	60	gesamt			
				6	8	10	12	14	5-9	16	18	11+12	23			25	16,17	30	40	50	60	älter	18-23		
1	2	3	4	5	6	7	8	9	10	11	12	13	14	15	16	17	18	19	20	21	22	23	24		
1111	Überfallartig d. Einzeltäter	G	29	0	0	0	0	0	0	0	0	1	1	2	3	1	1	2	7	9	5	3	0	26	
1111	Überfallartig d. Einzeltäter	M	28	0	0	0	0	0	0	0	0	1	1	2	3	1	1	2	6	9	5	3	0	25	
1111	Überfallartig d. Einzeltäter	W	1	0	0	0	0	0	0	0	0	0	0	0	0	0	0	1	0	0	0	0	0	1	
1112	Überfallartig durch Gruppen	G	4	0	0	0	0	0	0	0	0	0	0	0	0	0	2	2	2	0	0	0	0	4	
1112	Überfallartig durch Gruppen	M	4	0	0	0	0	0	0	0	0	0	0	0	0	0	2	2	2	0	0	0	0	4	
1113	Durch Gruppen	G	19	0	0	0	0	0	0	4	1	5	3	8	0	3	3	1	7	0	0	0	0	11	
1113	Durch Gruppen	M	19	0	0	0	0	0	0	4	1	5	3	8	0	3	3	1	7	0	0	0	0	11	
1114	Son.Tat n. 177 VI 1, VII, VIII	G	61	0	0	0	2	3	5	4	2	6	6	17	7	3	10	7	16	7	3	1	44		
1114	Son.Tat n. 177 VI 1, VII, VIII	M	60	0	0	0	2	3	5	4	2	6	6	17	7	3	10	7	15	7	3	1	43		
1114	Son.Tat n. 177 VI 1, VII, VIII	W	1	0	0	0	0	0	0	0	0	0	0	0	0	0	0	0	1	0	0	0	0	1	
1116	sexuelle Übergriffe	G	112	0	0	0	0	0	0	7	12	19	16	35	4	8	12	15	28	12	4	6	77		
1116	sexuelle Übergriffe	M	109	0	0	0	0	0	0	7	12	19	16	35	4	8	12	14	27	11	4	6	74		
1116	sexuelle Übergriffe	W	3	0	0	0	0	0	0	0	0	0	0	0	0	0	0	1	1	1	0	0	3		
1120	Sonstige sexuelle Nötigung	G	43	0	0	0	0	1	1	1	2	3	4	8	1	3	4	5	7	13	4	2	35		
1120	Sonstige sexuelle Nötigung	M	43	0	0	0	0	1	1	1	2	3	4	8	1	3	4	5	7	13	4	2	35		
1130	Sex. Missbr./Ausn. Amtsstel.	G	15	0	0	0	0	0	0	0	0	0	1	1	0	0	0	0	6	3	3	2	14		
1130	Sex. Missbr./Ausn. Amtsstel.	M	14	0	0	0	0	0	0	0	0	0	1	1	0	0	0	0	5	3	3	2	13		
1130	Sex. Missbr./Ausn. Amtsstel.	W	1	0	0	0	0	0	0	0	0	0	0	0	0	0	0	0	1	0	0	0	1		
1140	§ 184i StGB	G	252	0	0	1	4	4	9	7	15	22	24	55	16	18	34	35	55	37	25	11	197		
1140	§ 184i StGB	M	248	0	0	1	4	4	9	7	15	22	24	55	14	18	32	34	55	37	24	11	193		
1140	§ 184i StGB	W	4	0	0	0	0	0	0	0	0	0	0	0	2	0	2	1	0	0	1	0	4		
1150	§ 184j StGB	G	3	0	0	0	0	0	0	0	0	0	2	2	1	0	1	0	0	0	0	0	1		
1150	§ 184j StGB	M	3	0	0	0	0	0	0	0	0	0	2	2	1	0	1	0	0	0	0	0	1		
1300	Sonstiger sexueller Missbrauch	G	317	0	4	10	2	5	21	9	13	22	20	63	11	10	21	32	66	61	42	32	254		
1300	Sonstiger sexueller Missbrauch	M	303	0	4	10	2	4	20	8	13	21	20	61	11	9	20	30	59	60	41	32	242		
1300	Sonstiger sexueller Missbrauch	W	14	0	0	0	0	1	1	1	0	1	0	2	0	1	1	2	7	1	1	0	12		
1310	Sex. Missbrauch von Kindern	G	146	0	4	10	2	5	21	7	11	18	10	49	2	4	6	9	23	30	18	11	97		
1310	Sex. Missbrauch von Kindern	M	142	0	4	10	2	4	20	6	11	17	10	47	2	4	6	9	23	29	17	11	95		
1310	Sex. Missbrauch von Kindern	W	4	0	0	0	0	1	1	1	0	1	0	2	0	0	0	0	0	1	1	0	2		
1311	Sex. Handlungen n. 176 I + II	G	68	0	2	9	2	1	14	3	4	7	4	25	1	2	3	4	8	14	9	5	43		
1311	Sex. Handlungen n. 176 I + II	M	66	0	2	9	2	1	14	2	4	6	4	24	1	2	3	4	8	14	8	5	42		
1311	Sex. Handlungen n. 176 I + II	W	2	0	0	0	0	0	0	1	0	1	0	1	0	0	0	0	0	0	1	0	1		
1312	Exhibit./sex. Handl. vor Kind	G	21	0	0	0	0	1	1	0	0	0	2	3	0	0	0	2	5	5	5	1	18		
1312	Exhibit./sex. Handl. vor Kind	M	21	0	0	0	0	1	1	0	0	0	2	3	0	0	0	2	5	5	5	1	18		
1313	Sex. Handlungen n. 176 IV 2	G	1	0	0	0	0	0	0	0	0	0	0	0	0	0	0	0	0	0	0	1	1		
1313	Sex. Handlungen n. 176 IV 2	M	1	0	0	0	0	0	0	0	0	0	0	0	0	0	0	0	0	0	0	1	1		

Schlüsselzahl der Tat	Straftat	S E X U S	Tatver- daech- tige gesamt	Kinder							Jugendliche			Heran- wach- sende 18 bis unter 21	gesamt Spalten 10,13,14	Erwachsene ab 21 Jahre									
				6	8	10	12	gesamt	14	16	gesamt	21	23			gesamt	25	30	40	50	60	gesamt			
				6	8	10	12	14	5 - 9	16	18	11 + 12	23			25	16,17	30	40	50	60	älter	18 - 23		
1	2	3	4	5	6	7	8	9	10	11	12	13	14	15	16	17	18	19	20	21	22	23	24		
1314	Einwirken Kind n. 176 IV 3, 4	G	17	0	0	0	0	2	2	4	4	8	0	10	1	1	2	1	2	1	0	1	7		
1314	Einwirken Kind n. 176 IV 3, 4	M	16	0	0	0	0	1	1	4	4	8	0	9	1	1	2	1	2	1	0	1	7		
1314	Einwirken Kind n. 176 IV 3, 4	W	1	0	0	0	0	1	1	0	0	0	0	1	0	0	0	0	0	0	0	0	0		
1315	Beischlaf m. Kind 176a II 1	G	22	0	0	0	0	0	0	0	0	0	3	3	0	1	1	0	5	8	3	2	19		
1315	Beischlaf m. Kind 176a II 1	M	21	0	0	0	0	0	0	0	0	0	3	3	0	1	1	0	5	7	3	2	18		
1315	Beischlaf m. Kind 176a II 1	W	1	0	0	0	0	0	0	0	0	0	0	0	0	0	0	0	0	1	0	0	1		
1316	Sex. Missbr. Kind/Herst. Porno	G	2	0	0	0	0	0	0	0	1	1	0	1	0	0	0	0	0	0	1	0	1		
1316	Sex. Missbr. Kind/Herst. Porno	M	2	0	0	0	0	0	0	0	1	1	0	1	0	0	0	0	0	0	1	0	1		
1317	Son. sex. Missbr. Kind n. 176a	G	17	0	2	1	0	2	5	0	2	2	1	8	0	0	0	2	3	2	1	1	9		
1317	Son. sex. Missbr. Kind n. 176a	M	17	0	2	1	0	2	5	0	2	2	1	8	0	0	0	2	3	2	1	1	9		
1320	Exhib. Hdlg./Err. öff. Ärgern.	G	142	0	0	0	0	0	0	1	2	3	6	9	5	3	8	23	35	25	20	22	133		
1320	Exhib. Hdlg./Err. öff. Ärgern.	M	135	0	0	0	0	0	0	1	2	3	6	9	5	2	7	21	31	25	20	22	126		
1320	Exhib. Hdlg./Err. öff. Ärgern.	W	7	0	0	0	0	0	0	0	0	0	0	0	0	1	1	2	4	0	0	0	7		
1330	Sex. Missbr. von Jugendlichen	G	13	0	0	0	0	0	0	1	0	1	1	2	0	1	1	0	4	3	3	0	11		
1330	Sex. Missbr. von Jugendlichen	M	11	0	0	0	0	0	0	1	0	1	1	2	0	1	1	0	2	3	3	0	9		
1330	Sex. Missbr. von Jugendlichen	W	2	0	0	0	0	0	0	0	0	0	0	0	0	0	0	0	2	0	0	0	2		
1340	Sex. Missbr. Widerstandsunf.	G	21	0	0	0	0	0	0	0	0	0	3	3	4	2	6	1	6	3	2	0	18		
1340	Sex. Missbr. Widerstandsunf.	M	20	0	0	0	0	0	0	0	0	0	3	3	4	2	6	1	5	3	2	0	17		
1340	Sex. Missbr. Widerstandsunf.	W	1	0	0	0	0	0	0	0	0	0	0	0	0	0	0	0	1	0	0	0	1		
1400	Ausnutzung sexueller Neigungen	G	190	0	0	0	4	4	8	12	7	19	11	38	4	7	11	29	46	32	23	11	152		
1400	Ausnutzung sexueller Neigungen	M	141	0	0	0	4	4	8	8	5	13	11	32	2	6	8	17	30	25	18	11	109		
1400	Ausnutzung sexueller Neigungen	W	49	0	0	0	0	0	0	4	2	6	0	6	2	1	3	12	16	7	5	0	43		
1410	F. sex. Hdlg. Mj./Ausb Prostit	G	6	0	0	0	0	0	0	2	0	2	1	3	0	0	0	1	1	0	0	1	3		
1410	F. sex. Hdlg. Mj./Ausb Prostit	M	4	0	0	0	0	0	0	1	0	1	1	2	0	0	0	1	0	0	0	1	2		
1410	F. sex. Hdlg. Mj./Ausb Prostit	W	2	0	0	0	0	0	0	1	0	1	0	1	0	0	0	1	0	0	0	0	1		
1411	Förderung sex. Handl. Minderj.	G	5	0	0	0	0	0	0	2	0	2	1	3	0	0	0	0	1	0	0	1	2		
1411	Förderung sex. Handl. Minderj.	M	3	0	0	0	0	0	0	1	0	1	1	2	0	0	0	0	0	0	0	1	1		
1411	Förderung sex. Handl. Minderj.	W	2	0	0	0	0	0	0	1	0	1	0	1	0	0	0	0	1	0	0	0	1		
1412	Ausbeutung von Prostituierten	G	1	0	0	0	0	0	0	0	0	0	0	0	0	0	0	1	0	0	0	0	1		
1412	Ausbeutung von Prostituierten	M	1	0	0	0	0	0	0	0	0	0	0	0	0	0	0	1	0	0	0	0	1		
1420	Zuhälterei	G	6	0	0	0	0	0	0	0	0	0	1	1	0	0	0	2	3	0	0	0	5		
1420	Zuhälterei	M	6	0	0	0	0	0	0	0	0	0	1	1	0	0	0	2	3	0	0	0	5		
1430	Verbreitung pornogr. Schriften	G	139	0	0	0	4	4	8	10	7	17	9	34	2	6	8	14	30	25	18	10	105		
1430	Verbreitung pornogr. Schriften	M	131	0	0	0	4	4	8	7	5	12	9	29	2	6	8	14	27	25	18	10	102		
1430	Verbreitung pornogr. Schriften	W	8	0	0	0	0	0	0	3	2	5	0	5	0	0	0	0	3	0	0	0	3		
1431	An Personen unter 18 Jahre	G	3	0	0	0	0	0	0	0	0	0	0	0	0	0	0	0	1	1	1	0	3		
1431	An Personen unter 18 Jahre	M	3	0	0	0	0	0	0	0	0	0	0	0	0	0	0	0	1	1	1	0	3		

Schlüsselzahl der Tat	Straftat	S E X U S	Tatver- daech- tige gesamt	Kinder							Jugendliche			Heran- wach- sende 18 bis unter 21	gesamt Spalten 10,13,14	Erwachsene ab 21 Jahre									
				6	8	10	12	gesamt	14	16	gesamt	21	23			gesamt	25	30	40	50	60	gesamt			
				6	8	10	12	14	5 - 9	16	18	11 + 12	23			25	16,17	30	40	50	60	älter	18 - 23		
1	2	3	4	5	6	7	8	9	10	11	12	13	14	15	16	17	18	19	20	21	22	23	24		
1432	Verbr/Bes/Erw/Herst.Kiposchr.	G	111	0	0	0	4	3	7	8	1	9	2	18	2	5	7	13	25	22	17	9	93		
1432	Verbr/Bes/Erw/Herst.Kiposchr.	M	107	0	0	0	4	3	7	6	1	7	2	16	2	5	7	13	23	22	17	9	91		
1432	Verbr/Bes/Erw/Herst.Kiposchr.	W	4	0	0	0	0	0	0	2	0	2	0	2	0	0	0	0	2	0	0	0	2		
1435	§ 184c StGB	G	18	0	0	0	0	0	0	2	6	8	5	13	0	0	0	1	2	2	0	0	5		
1435	§ 184c StGB	M	15	0	0	0	0	0	0	1	4	5	5	10	0	0	0	1	2	2	0	0	5		
1435	§ 184c StGB	W	3	0	0	0	0	0	0	1	2	3	0	3	0	0	0	0	0	0	0	0	0		
2000	Roh-del/Straft geg pers Freih	G	20628	3	38	103	221	371	736	566	784	1350	1668	3754	1137	1171	2308	2930	5129	3462	1966	1079	16874		
2000	Roh-del/Straft geg pers Freih	M	16962	3	32	91	197	295	618	440	631	1071	1426	3115	966	974	1940	2435	4217	2789	1591	875	13847		
2000	Roh-del/Straft geg pers Freih	W	3666	0	6	12	24	76	118	126	153	279	242	639	171	197	368	495	912	673	375	204	3027		
2100	Raub/räub Erpr/räub Ang Krafft	G	1206	1	2	3	5	16	27	57	167	224	220	471	82	74	156	202	223	116	32	6	735		
2100	Raub/räub Erpr/räub Ang Krafft	M	1078	0	2	2	5	13	22	50	156	206	203	431	75	65	140	185	198	92	28	4	647		
2100	Raub/räub Erpr/räub Ang Krafft	W	128	1	0	1	0	3	5	7	11	18	17	40	7	9	16	17	25	24	4	2	88		
2120	Raub auf sonst. Zahlst./Gesch.	G	51	0	0	0	0	0	0	1	5	6	10	16	4	2	6	8	9	10	1	1	35		
2120	Raub auf sonst. Zahlst./Gesch.	M	50	0	0	0	0	0	0	1	5	6	9	15	4	2	6	8	9	10	1	1	35		
2120	Raub auf sonst. Zahlst./Gesch.	W	1	0	0	0	0	0	0	0	0	0	1	1	0	0	0	0	0	0	0	0	0		
2121	Raubüberfälle auf Spielhallen	G	13	0	0	0	0	0	0	0	0	0	3	3	2	1	3	2	3	2	0	0	10		
2121	Raubüberfälle auf Spielhallen	M	13	0	0	0	0	0	0	0	0	0	3	3	2	1	3	2	3	2	0	0	10		
2122	Raubüberfälle auf Tankstellen	G	11	0	0	0	0	0	0	0	0	0	3	3	2	0	2	2	2	1	0	1	8		
2122	Raubüberfälle auf Tankstellen	M	10	0	0	0	0	0	0	0	0	0	2	2	2	0	2	2	2	1	0	1	8		
2122	Raubüberfälle auf Tankstellen	W	1	0	0	0	0	0	0	0	0	0	1	1	0	0	0	0	0	0	0	0	0		
2130	Raub auf Geld-/Werttransporte	G	4	0	0	0	0	0	0	0	0	0	1	1	1	1	2	0	1	0	0	0	3		
2130	Raub auf Geld-/Werttransporte	M	4	0	0	0	0	0	0	0	0	0	1	1	1	1	2	0	1	0	0	0	3		
2131	Raub auf Geld- und Kassenboten	G	4	0	0	0	0	0	0	0	0	0	1	1	1	1	2	0	1	0	0	0	3		
2131	Raub auf Geld- und Kassenboten	M	4	0	0	0	0	0	0	0	0	0	1	1	1	1	2	0	1	0	0	0	3		
2140	Räub. Angriff auf Kraftfahrer	G	4	0	0	0	0	0	0	0	0	0	2	2	0	0	0	0	1	1	0	0	2		
2140	Räub. Angriff auf Kraftfahrer	M	4	0	0	0	0	0	0	0	0	0	2	2	0	0	0	0	1	1	0	0	2		
2141	Beraubung von Taxifahrern	G	1	0	0	0	0	0	0	0	0	0	0	0	0	0	0	0	0	1	0	0	1		
2141	Beraubung von Taxifahrern	M	1	0	0	0	0	0	0	0	0	0	0	0	0	0	0	0	0	1	0	0	1		
2160	Handtaschenraub	G	12	0	0	0	0	1	1	0	7	7	1	9	0	0	0	2	1	0	0	0	3		
2160	Handtaschenraub	M	12	0	0	0	0	1	1	0	7	7	1	9	0	0	0	2	1	0	0	0	3		
2170	Sonst. Raub Straße/Weg/Platz	G	490	0	1	2	5	9	17	37	98	135	118	270	32	20	52	76	59	26	7	0	220		
2170	Sonst. Raub Straße/Weg/Platz	M	455	0	1	2	5	9	17	31	89	120	112	249	30	18	48	70	58	23	7	0	206		
2170	Sonst. Raub Straße/Weg/Platz	W	35	0	0	0	0	0	0	6	9	15	6	21	2	2	4	6	1	3	0	0	14		
2180	Raub zur Erlangung von BtM	G	3	0	0	0	0	0	0	0	0	0	1	1	0	0	0	1	1	0	0	0	2		
2180	Raub zur Erlangung von BtM	M	3	0	0	0	0	0	0	0	0	0	1	1	0	0	0	1	1	0	0	0	2		
2190	Raubüberfälle in Wohnungen	G	104	0	0	1	0	2	3	0	8	8	16	27	5	7	12	20	25	17	2	1	77		
2190	Raubüberfälle in Wohnungen	M	90	0	0	0	0	1	1	0	8	8	14	23	4	6	10	19	22	14	2	0	67		
2190	Raubüberfälle in Wohnungen	W	14	0	0	1	0	1	2	0	0	0	2	4	1	1	2	1	3	3	0	1	10		

Schlüsselzahl der Tat	Straftat	S E X U S	Tatver- daech- tige gesamt	Kinder						Jugendliche			Heran- wach- sende 18 bis unter 21	gesamt Spalten 10,13,14	Erwachsene ab 21 Jahre									
				6	8	10	12	gesamt Spalten	14	16	gesamt Spalten	21			23	gesamt Spalten	25	30	40	50	60	gesamt Spalten		
				6	8	10	12	14	5 - 9	16	18	11 + 12			23	25	16,17	30	40	50	60	60 und älter	18 - 23	
1	2	3	4	5	6	7	8	9	10	11	12	13	14	15	16	17	18	19	20	21	22	23	24	
2200	Körperverletzung insgesamt	G	16377	3	34	97	193	321	648	452	587	1039	1313	3000	937	976	1913	2337	4126	2666	1502	833	13377	
2200	Körperverletzung insgesamt	M	13370	3	28	86	174	260	551	355	458	813	1113	2477	795	810	1605	1929	3373	2122	1204	660	10893	
2200	Körperverletzung insgesamt	W	3007	0	6	11	19	61	97	97	129	226	200	523	142	166	308	408	753	544	298	173	2484	
2210	Körperverletz. mit Todesfolge	G	1	0	0	0	0	0	0	0	0	0	0	0	0	0	0	0	0	1	0	0	1	
2210	Körperverletz. mit Todesfolge	M	1	0	0	0	0	0	0	0	0	0	0	0	0	0	0	0	0	1	0	0	1	
2220	Gefährl./schw. KV/Verstümmel.	G	5330	2	15	41	102	157	317	221	263	484	560	1361	366	370	736	785	1193	705	343	207	3969	
2220	Gefährl./schw. KV/Verstümmel.	M	4459	2	13	38	96	132	281	179	217	396	500	1177	322	320	642	673	1010	547	257	153	3282	
2220	Gefährl./schw. KV/Verstümmel.	W	871	0	2	3	6	25	36	42	46	88	60	184	44	50	94	112	183	158	86	54	687	
2221	Gef./schw. KV Straße/Weg/Platz	G	2715	1	2	10	30	72	115	114	157	271	343	729	239	228	467	412	584	327	130	66	1986	
2221	Gef./schw. KV Straße/Weg/Platz	M	2394	1	2	10	26	57	96	98	137	235	318	649	216	209	425	365	519	273	108	55	1745	
2221	Gef./schw. KV Straße/Weg/Platz	W	321	0	0	0	4	15	19	16	20	36	25	80	23	19	42	47	65	54	22	11	241	
2230	Misshandl. v. Schutzbefohlenen	G	113	0	0	0	0	0	0	1	1	2	3	5	3	1	4	7	45	40	9	3	108	
2230	Misshandl. v. Schutzbefohlenen	M	69	0	0	0	0	0	0	1	0	1	3	4	1	1	2	3	26	25	7	2	65	
2230	Misshandl. v. Schutzbefohlenen	W	44	0	0	0	0	0	0	0	1	1	0	1	2	0	2	4	19	15	2	1	43	
2231	Misshandlung von Kindern	G	83	0	0	0	0	0	0	1	0	1	3	4	3	1	4	6	37	26	5	1	79	
2231	Misshandlung von Kindern	M	52	0	0	0	0	0	0	1	0	1	3	4	1	1	2	2	22	17	5	0	48	
2231	Misshandlung von Kindern	W	31	0	0	0	0	0	0	0	0	0	0	0	2	0	2	4	15	9	0	1	31	
2240	Vors einfache Körperverletzung	G	11257	1	19	59	98	172	349	263	358	621	816	1786	606	631	1237	1605	3025	1957	1098	549	9471	
2240	Vors einfache Körperverletzung	M	9215	1	16	52	86	137	292	201	270	471	675	1438	501	515	1016	1318	2483	1589	913	458	7777	
2240	Vors einfache Körperverletzung	W	2042	0	3	7	12	35	57	62	88	150	141	348	105	116	221	287	542	368	185	91	1694	
2250	Fahrlässige Körperverletzung	G	528	0	2	3	2	7	14	5	8	13	19	46	13	22	35	57	104	85	105	96	482	
2250	Fahrlässige Körperverletzung	M	357	0	1	2	1	4	8	3	6	9	11	28	12	18	30	37	73	53	71	65	329	
2250	Fahrlässige Körperverletzung	W	171	0	1	1	1	3	6	2	2	4	8	18	1	4	5	20	31	32	34	31	153	
2300	Straft. g. d. pers. Freiheit	G	4404	0	3	5	28	58	94	118	140	258	274	626	204	210	414	560	1163	879	502	260	3778	
2300	Straft. g. d. pers. Freiheit	M	3764	0	3	5	23	45	76	87	116	203	240	519	181	185	366	483	992	749	424	231	3245	
2300	Straft. g. d. pers. Freiheit	W	640	0	0	0	5	13	18	31	24	55	34	107	23	25	48	77	171	130	78	29	533	
2310	Menschenr/Entz Minderj/Kinderh	G	56	0	0	0	0	0	0	0	1	1	3	4	1	1	2	7	25	14	3	1	52	
2310	Menschenr/Entz Minderj/Kinderh	M	24	0	0	0	0	0	0	0	1	1	3	4	0	0	0	2	11	5	1	1	20	
2310	Menschenr/Entz Minderj/Kinderh	W	32	0	0	0	0	0	0	0	0	0	0	0	1	1	2	5	14	9	2	0	32	
2312	Entziehung Minderjähriger	G	56	0	0	0	0	0	0	0	1	1	3	4	1	1	2	7	25	14	3	1	52	
2312	Entziehung Minderjähriger	M	24	0	0	0	0	0	0	0	1	1	3	4	0	0	0	2	11	5	1	1	20	
2312	Entziehung Minderjähriger	W	32	0	0	0	0	0	0	0	0	0	0	0	1	1	2	5	14	9	2	0	32	
2320	Nachst./Freih-ber./Nöt./Bedroh	G	4305	0	3	5	28	58	94	116	138	254	265	613	200	205	405	541	1131	859	498	258	3692	
2320	Nachst./Freih-ber./Nöt./Bedroh	M	3705	0	3	5	23	45	76	86	114	200	233	509	180	181	361	471	974	738	423	229	3196	
2320	Nachst./Freih-ber./Nöt./Bedroh	W	600	0	0	0	5	13	18	30	24	54	32	104	20	24	44	70	157	121	75	29	496	
2321	Freiheitsberaubung	G	122	0	0	0	5	2	7	2	5	7	8	22	9	6	15	17	28	25	9	6	100	
2321	Freiheitsberaubung	M	97	0	0	0	5	2	7	2	5	7	7	21	7	6	13	15	20	18	5	5	76	
2321	Freiheitsberaubung	W	25	0	0	0	0	0	0	0	0	0	1	1	2	0	2	2	8	7	4	1	24	

Schlüsselzahl der Tat	Straftat	S E X U S	Tatver- daech- tige gesamt	Kinder							Jugendliche			Heran- wach- sende 18 bis unter 21	gesamt Spalten 10,13,14	Erwachsene ab 21 Jahre									
				6	8	10	12	gesamt	14	16	gesamt	21	23			gesamt	25	30	40	50	60	gesamt			
				6	8	10	12	14	5 - 9	16	18	11 + 12	23			25	16,17	30	40	50	60	älter	18 - 23		
1	2	3	4	5	6	7	8	9	10	11	12	13	14	15	16	17	18	19	20	21	22	23	24		
2322	Nötigung	G	1218	0	0	0	3	12	15	32	31	63	52	130	49	53	102	143	282	248	197	116	1088		
2322	Nötigung	M	1050	0	0	0	3	8	11	28	26	54	46	111	45	47	92	121	247	206	171	102	939		
2322	Nötigung	W	168	0	0	0	0	4	4	4	5	9	6	19	4	6	10	22	35	42	26	14	149		
2323	Bedrohung	G	2720	0	3	5	20	45	73	83	101	184	191	448	131	135	266	343	744	530	266	123	2272		
2323	Bedrohung	M	2384	0	3	5	15	36	59	59	81	140	168	367	124	120	244	307	656	467	232	111	2017		
2323	Bedrohung	W	336	0	0	0	5	9	14	24	20	44	23	81	7	15	22	36	88	63	34	12	255		
2324	Nachstellung § 238 StGB	G	359	0	0	0	0	0	0	2	5	7	21	28	17	16	33	55	109	81	36	17	331		
2324	Nachstellung § 238 StGB	M	277	0	0	0	0	0	0	0	5	5	19	24	10	13	23	44	82	65	25	14	253		
2324	Nachstellung § 238 StGB	W	82	0	0	0	0	0	0	2	0	2	2	4	7	3	10	11	27	16	11	3	78		
2325	Zwangsheirat § 237 StGB	G	5	0	0	0	0	0	0	0	0	0	1	1	0	0	0	0	3	1	0	0	4		
2325	Zwangsheirat § 237 StGB	M	3	0	0	0	0	0	0	0	0	0	1	1	0	0	0	0	1	1	0	0	2		
2325	Zwangsheirat § 237 StGB	W	2	0	0	0	0	0	0	0	0	0	0	0	0	0	0	0	2	0	0	0	2		
2330	Erpresserischer Menschenraub	G	17	0	0	0	0	0	0	0	1	1	1	2	1	2	3	4	3	3	1	1	15		
2330	Erpresserischer Menschenraub	M	16	0	0	0	0	0	0	0	1	1	1	2	1	2	3	4	3	3	0	1	14		
2330	Erpresserischer Menschenraub	W	1	0	0	0	0	0	0	0	0	0	0	0	0	0	0	0	0	0	1	0	1		
2360	Menschenhandel 232	G	29	0	0	0	0	0	0	2	1	3	4	7	2	3	5	7	7	3	0	0	22		
2360	Menschenhandel 232	M	21	0	0	0	0	0	0	1	1	2	2	4	0	3	3	5	6	3	0	0	17		
2360	Menschenhandel 232	W	8	0	0	0	0	0	0	1	0	1	2	3	2	0	2	2	1	0	0	0	5		
2361	Menschenhandel 232 I	G	17	0	0	0	0	0	0	2	0	2	3	5	1	0	1	4	6	1	0	0	12		
2361	Menschenhandel 232 I	M	14	0	0	0	0	0	0	1	0	1	2	3	0	0	0	4	6	1	0	0	11		
2361	Menschenhandel 232 I	W	3	0	0	0	0	0	0	1	0	1	1	2	1	0	1	0	0	0	0	0	1		
2362	Menschenhandel 232 III 1	G	1	0	0	0	0	0	0	0	0	0	0	0	0	0	0	0	1	0	0	0	1		
2362	Menschenhandel 232 III 1	W	1	0	0	0	0	0	0	0	0	0	0	0	0	0	0	1	0	0	0	0	1		
2363	Menschenhandel 232 III 2	G	3	0	0	0	0	0	0	0	0	0	0	0	0	1	1	2	0	0	0	0	3		
2363	Menschenhandel 232 III 2	M	2	0	0	0	0	0	0	0	0	0	0	0	0	1	1	1	0	0	0	0	2		
2363	Menschenhandel 232 III 2	W	1	0	0	0	0	0	0	0	0	0	0	0	0	0	0	1	0	0	0	0	1		
2365	Menschenhandel 232 IV	G	8	0	0	0	0	0	0	0	1	1	1	2	1	2	3	1	0	2	0	0	6		
2365	Menschenhandel 232 IV	M	5	0	0	0	0	0	0	0	1	1	0	1	0	2	2	0	0	2	0	0	4		
2365	Menschenhandel 232 IV	W	3	0	0	0	0	0	0	0	0	0	1	1	1	0	1	1	0	0	0	0	2		
2370	Menschenhandel 233	G	1	0	0	0	0	0	0	0	0	0	0	0	0	0	0	0	1	0	0	0	1		
2370	Menschenhandel 233	M	1	0	0	0	0	0	0	0	0	0	0	0	0	0	0	0	1	0	0	0	1		
2373	Menschenh. 233 III/232 III 2	G	1	0	0	0	0	0	0	0	0	0	0	0	0	0	0	0	1	0	0	0	1		
2373	Menschenh. 233 III/232 III 2	M	1	0	0	0	0	0	0	0	0	0	0	0	0	0	0	0	1	0	0	0	1		
2380	Menschenhandel 233a	G	3	0	0	0	0	0	0	1	0	1	1	2	0	0	0	1	0	0	0	0	1		
2380	Menschenhandel 233a	M	2	0	0	0	0	0	0	0	0	0	1	1	0	0	0	1	0	0	0	0	1		
2380	Menschenhandel 233a	W	1	0	0	0	0	0	0	1	0	1	0	1	0	0	0	0	0	0	0	0	0		

Schlüsselzahl der Tat	Straftat	S E X U S	Tatver- daech- tige gesamt	Kinder						Jugendliche			Heran- wach- sende 18 bis unter 21	gesamt Spalten 10,13,14	Erwachsene ab 21 Jahre									
				6	8	10	12	gesamt	14	16	gesamt	21			23	gesamt	25	30	40	50	60	gesamt		
				6	8	10	12	14	5 - 9	16	18	11 + 12			23	25	16,17	30	40	50	60	älter	18 - 23	
1	2	3	4	5	6	7	8	9	10	11	12	13	14	15	16	17	18	19	20	21	22	23	24	
2381	Menschenhandel 233a I/232	G	3	0	0	0	0	0	0	1	0	1	1	2	0	0	0	1	0	0	0	0	1	
2381	Menschenhandel 233a I/232	M	2	0	0	0	0	0	0	0	0	0	1	1	0	0	0	1	0	0	0	0	1	
2381	Menschenhandel 233a I/232	W	1	0	0	0	0	0	0	1	0	1	0	1	0	0	0	0	0	0	0	0	0	
2390	Menschenh. 232/232a/b/233/233a	G	1	0	0	0	0	0	0	0	0	0	0	0	0	0	0	1	0	0	0	0	1	
2390	Menschenh. 232/232a/b/233/233a	M	1	0	0	0	0	0	0	0	0	0	0	0	0	0	0	1	0	0	0	0	1	
2392	Zwangsprostitution § 232a StGB	G	1	0	0	0	0	0	0	0	0	0	0	0	0	0	0	1	0	0	0	0	1	
2392	Zwangsprostitution § 232a StGB	M	1	0	0	0	0	0	0	0	0	0	0	0	0	0	0	1	0	0	0	0	1	
3***	Diebstahl ohne erschwer. Umst.	G	13976	3	25	56	180	526	790	1021	948	1969	1250	4009	715	643	1358	1629	2742	1883	1189	1166	9967	
3***	Diebstahl ohne erschwer. Umst.	M	9819	3	19	38	113	313	486	545	624	1169	965	2620	555	491	1046	1249	2085	1396	782	641	7199	
3***	Diebstahl ohne erschwer. Umst.	W	4157	0	6	18	67	213	304	476	324	800	285	1389	160	152	312	380	657	487	407	525	2768	
3**1	von Kraftwagen/unbef. Benutzen	G	105	0	0	0	1	1	2	8	23	31	13	46	5	2	7	7	20	14	9	2	59	
3**1	von Kraftwagen/unbef. Benutzen	M	97	0	0	0	1	1	2	8	23	31	13	46	4	2	6	7	17	11	8	2	51	
3**1	von Kraftwagen/unbef. Benutzen	W	8	0	0	0	0	0	0	0	0	0	0	0	1	0	1	0	3	3	1	0	8	
3**2	von Moped/Krad/unbef. Benutzen	G	36	0	0	0	0	0	0	8	15	23	4	27	2	1	3	1	2	3	0	0	9	
3**2	von Moped/Krad/unbef. Benutzen	M	34	0	0	0	0	0	0	7	15	22	4	26	2	1	3	1	1	3	0	0	8	
3**2	von Moped/Krad/unbef. Benutzen	W	2	0	0	0	0	0	0	1	0	1	0	1	0	0	0	0	1	0	0	0	1	
3**3	von Fahrrad/unbefugt. Benutzen	G	167	0	0	1	2	4	7	22	26	48	21	76	11	7	18	19	26	17	8	3	91	
3**3	von Fahrrad/unbefugt. Benutzen	M	157	0	0	1	2	4	7	21	26	47	20	74	11	5	16	18	26	14	6	3	83	
3**3	von Fahrrad/unbefugt. Benutzen	W	10	0	0	0	0	0	0	1	0	1	1	2	0	2	2	1	0	3	2	0	8	
3**4	von Schusswaffen 3**4	G	1	0	0	0	0	0	0	0	0	0	0	0	1	0	1	0	0	0	0	0	1	
3**4	von Schusswaffen 3**4	M	1	0	0	0	0	0	0	0	0	0	0	0	1	0	1	0	0	0	0	0	1	
3**5	von unbaren Zahlungsmitt. 3**5	G	216	0	0	0	0	1	1	13	15	28	28	57	7	20	27	27	53	38	12	2	159	
3**5	von unbaren Zahlungsmitt. 3**5	M	173	0	0	0	0	1	1	7	13	20	22	43	5	18	23	23	44	29	10	1	130	
3**5	von unbaren Zahlungsmitt. 3**5	W	43	0	0	0	0	0	0	6	2	8	6	14	2	2	4	4	9	9	2	1	29	
3**7	von/aus Automat 3**7	G	25	0	0	0	1	0	1	2	2	4	4	9	1	0	1	2	4	5	4	0	16	
3**7	von/aus Automat 3**7	M	18	0	0	0	1	0	1	2	0	2	4	7	0	0	0	2	4	3	2	0	11	
3**7	von/aus Automat 3**7	W	7	0	0	0	0	0	0	0	2	2	0	2	1	0	1	0	0	2	2	0	5	
305*	In/aus Bank/Spark/Postfil 305*	G	25	0	0	0	0	0	0	0	0	0	1	1	0	1	1	5	6	3	4	5	24	
305*	In/aus Bank/Spark/Postfil 305*	M	15	0	0	0	0	0	0	0	0	0	1	1	0	0	0	5	4	2	1	2	14	
305*	In/aus Bank/Spark/Postfil 305*	W	10	0	0	0	0	0	0	0	0	0	0	0	0	1	1	0	2	1	3	3	10	
310*	D. in/aus Büroräumen pp. 310*	G	209	0	0	0	0	0	0	7	10	17	18	35	12	19	31	36	53	35	13	6	174	
310*	D. in/aus Büroräumen pp. 310*	M	184	0	0	0	0	0	0	7	8	15	14	29	11	17	28	33	47	30	11	6	155	
310*	D. in/aus Büroräumen pp. 310*	W	25	0	0	0	0	0	0	0	2	2	4	6	1	2	3	3	6	5	2	0	19	
315*	D. in/aus Gastst/Hot pp 315*	G	219	0	0	0	0	0	0	3	6	9	18	27	11	22	33	33	71	33	17	5	192	
315*	D. in/aus Gastst/Hot pp 315*	M	171	0	0	0	0	0	0	2	4	6	15	21	9	19	28	30	55	25	11	1	150	
315*	D. in/aus Gastst/Hot pp 315*	W	48	0	0	0	0	0	0	1	2	3	3	6	2	3	5	3	16	8	6	4	42	



Schlüsselzahl der Tat	Straftat	S E X U S	Tatver- daech- tige gesamt	Kinder						Jugendliche			Heran- wach- sende 18 bis unter 21	gesamt Spalten 10,13,14	Erwachsene ab 21 Jahre									
				6	8	10	12	gesamt	14	16	gesamt	21			23	gesamt	25	30	40	50	60	gesamt		
				6	8	10	12	14	5 - 9	16	18	11 + 12			23	25	16,17	30	40	50	60	älter	18 - 23	
1	2	3	4	5	6	7	8	9	10	11	12	13	14	15	16	17	18	19	20	21	22	23	24	
325*	D. in/aus Warenhäusern pp 325*	G	10468	2	20	52	145	475	694	844	672	1516	831	3041	513	442	955	1160	1983	1388	927	1014	7427	
325*	D. in/aus Warenhäusern pp 325*	M	7066	2	14	36	87	284	423	404	392	796	618	1837	381	323	704	870	1495	1029	598	533	5229	
325*	D. in/aus Warenhäusern pp 325*	W	3402	0	6	16	58	191	271	440	280	720	213	1204	132	119	251	290	488	359	329	481	2198	
326*	Ladendiebstahl 326*	G	10018	2	20	50	130	449	651	769	626	1395	765	2811	496	424	920	1119	1933	1353	899	983	7207	
326*	Ladendiebstahl 326*	M	6789	2	14	35	79	269	399	367	366	733	573	1705	366	313	679	841	1463	1002	578	521	5084	
326*	Ladendiebstahl 326*	W	3229	0	6	15	51	180	252	402	260	662	192	1106	130	111	241	278	470	351	321	462	2123	
335*	Diebst. in/aus Wohnungen 335*	G	507	0	0	0	0	8	8	26	40	66	51	125	24	20	44	68	124	77	43	26	382	
335*	Diebst. in/aus Wohnungen 335*	M	350	0	0	0	0	5	5	15	34	49	37	91	22	13	35	49	84	46	27	18	259	
335*	Diebst. in/aus Wohnungen 335*	W	157	0	0	0	0	3	3	11	6	17	14	34	2	7	9	19	40	31	16	8	123	
340*	D. in/a. Boden-/Keller pp 340*	G	10	0	0	0	0	0	0	0	0	0	1	1	0	0	0	1	1	5	2	0	9	
340*	D. in/a. Boden-/Keller pp 340*	M	10	0	0	0	0	0	0	0	0	0	1	1	0	0	0	1	1	5	2	0	9	
345*	D. in/a. Roh-/Neubau pp 345*	G	58	0	0	0	0	0	0	1	4	5	5	10	4	3	7	12	16	9	2	2	48	
345*	D. in/a. Roh-/Neubau pp 345*	M	55	0	0	0	0	0	0	1	4	5	5	10	4	3	7	10	15	9	2	2	45	
345*	D. in/a. Roh-/Neubau pp 345*	W	3	0	0	0	0	0	0	0	0	0	0	0	0	0	0	2	1	0	0	0	3	
350*	Diebstahl an/aus Kfz 350*	G	179	0	0	0	1	0	1	9	13	22	13	36	12	9	21	29	41	28	18	6	143	
350*	Diebstahl an/aus Kfz 350*	M	164	0	0	0	1	0	1	7	12	19	12	32	12	8	20	29	34	27	16	6	132	
350*	Diebstahl an/aus Kfz 350*	W	15	0	0	0	0	0	0	2	1	3	1	4	0	1	1	0	7	1	2	0	11	
3730	von BtM aus Krankenhäusern	G	4	0	0	0	0	0	0	0	0	0	0	0	0	1	1	0	2	1	0	0	4	
3730	von BtM aus Krankenhäusern	M	3	0	0	0	0	0	0	0	0	0	0	0	0	0	0	0	2	1	0	0	3	
3730	von BtM aus Krankenhäusern	W	1	0	0	0	0	0	0	0	0	0	0	0	0	1	1	0	0	0	0	0	1	
4***	Diebstahl unter erschw. Umst.	G	2898	0	0	2	11	66	79	174	283	457	333	869	190	171	361	419	698	350	145	56	2029	
4***	Diebstahl unter erschw. Umst.	M	2600	0	0	2	10	56	68	145	250	395	304	767	169	157	326	383	633	312	128	51	1833	
4***	Diebstahl unter erschw. Umst.	W	298	0	0	0	1	10	11	29	33	62	29	102	21	14	35	36	65	38	17	5	196	
4**1	Von Kraftwagen 4**1	G	167	0	0	0	0	2	2	9	15	24	21	47	2	9	11	21	60	18	10	0	120	
4**1	Von Kraftwagen 4**1	M	163	0	0	0	0	2	2	9	15	24	21	47	2	9	11	21	57	17	10	0	116	
4**1	Von Kraftwagen 4**1	W	4	0	0	0	0	0	0	0	0	0	0	0	0	0	0	0	3	1	0	0	4	
4**2	Von Moped/Krad 4**2	G	53	0	0	0	0	1	1	9	16	25	5	31	1	4	5	2	9	4	2	0	22	
4**2	Von Moped/Krad 4**2	M	50	0	0	0	0	1	1	9	15	24	5	30	1	4	5	2	8	4	1	0	20	
4**2	Von Moped/Krad 4**2	W	3	0	0	0	0	0	0	0	1	1	0	1	0	0	0	0	1	0	1	0	2	
4**3	Von Fahrrad 4**3	G	383	0	0	1	1	14	16	41	59	100	47	163	22	30	52	41	57	42	16	12	220	
4**3	Von Fahrrad 4**3	M	376	0	0	1	1	14	16	39	58	97	46	159	22	29	51	41	56	41	16	12	217	
4**3	Von Fahrrad 4**3	W	7	0	0	0	0	0	0	2	1	3	1	4	0	1	1	0	1	1	0	0	3	
4**4	Von Schusswaffe 4**4	G	1	0	0	0	0	0	0	0	0	0	0	0	0	0	0	1	0	0	0	0	1	
4**4	Von Schusswaffe 4**4	M	1	0	0	0	0	0	0	0	0	0	0	0	0	0	0	1	0	0	0	0	1	
4**5	v. unbaren Zahlungsmitt. 4**5	G	58	0	0	0	0	1	1	3	11	14	3	18	4	2	6	6	20	5	2	1	40	
4**5	v. unbaren Zahlungsmitt. 4**5	M	50	0	0	0	0	0	0	3	11	14	3	17	4	2	6	2	19	3	2	1	33	
4**5	v. unbaren Zahlungsmitt. 4**5	W	8	0	0	0	0	1	1	0	0	0	0	1	0	0	0	4	1	2	0	0	7	



Schlüsselzahl der Tat	Straftat	S E X U S	Tatver- daech- tige gesamt	Kinder							Jugendliche			Heran- wach- sende 18 bis unter 21	gesamt Spalten 10,13,14	Erwachsene ab 21 Jahre									
				6	8	10	12	gesamt	14	16	gesamt	21	23			gesamt	25	30	40	50	60	gesamt			
				6	8	10	12	14	5 - 9	16	18	11 + 12	23			25	16,17	30	40	50	60	älter	18 - 23		
1	2	3	4	5	6	7	8	9	10	11	12	13	14	15	16	17	18	19	20	21	22	23	24		
4**7	Von/aus Automat 4**7	G	38	0	0	0	1	1	2	0	2	2	7	11	0	1	1	4	16	4	1	1	27		
4**7	Von/aus Automat 4**7	M	33	0	0	0	0	1	1	0	1	1	6	8	0	1	1	4	15	3	1	1	25		
4**7	Von/aus Automat 4**7	W	5	0	0	0	1	0	1	0	1	1	1	3	0	0	0	1	1	0	0	0	2		
4**8	V Antiquit/Kunstgeg-st pp 4**8	G	1	0	0	0	0	0	0	0	0	0	0	0	0	0	0	0	1	0	0	0	1		
4**8	V Antiquit/Kunstgeg-st pp 4**8	M	1	0	0	0	0	0	0	0	0	0	0	0	0	0	0	0	1	0	0	0	1		
405*	D. in/aus Bank/Spark. pp 405*	G	14	0	0	0	0	1	1	1	2	3	2	6	2	1	3	3	1	1	0	0	8		
405*	D. in/aus Bank/Spark. pp 405*	M	7	0	0	0	0	0	0	0	0	0	2	2	1	1	2	2	1	0	0	0	5		
405*	D. in/aus Bank/Spark. pp 405*	W	7	0	0	0	0	1	1	1	2	3	0	4	1	0	1	1	0	1	0	0	3		
410*	D. in/aus Büroräumen pp. 410*	G	308	0	0	1	5	8	14	30	37	67	41	122	22	14	36	45	55	28	17	5	186		
410*	D. in/aus Büroräumen pp. 410*	M	290	0	0	1	5	8	14	28	36	64	40	118	21	12	33	40	54	27	14	4	172		
410*	D. in/aus Büroräumen pp. 410*	W	18	0	0	0	0	0	0	2	1	3	1	4	1	2	3	5	1	1	3	1	14		
415*	D. in/aus Gastst/Hotel pp 415*	G	86	0	0	0	2	5	7	4	2	6	6	19	7	7	14	11	27	14	0	1	67		
415*	D. in/aus Gastst/Hotel pp 415*	M	80	0	0	0	2	5	7	4	2	6	5	18	6	7	13	10	27	11	0	1	62		
415*	D. in/aus Gastst/Hotel pp 415*	W	6	0	0	0	0	0	0	0	0	0	1	1	1	0	1	1	0	3	0	0	5		
425*	D. in/aus Warenhäusern pp 425*	G	875	0	0	0	1	24	25	45	76	121	84	230	56	49	105	136	224	120	43	17	645		
425*	D. in/aus Warenhäusern pp 425*	M	727	0	0	0	1	18	19	28	58	86	69	174	45	42	87	118	196	101	37	14	553		
425*	D. in/aus Warenhäusern pp 425*	W	148	0	0	0	0	6	6	17	18	35	15	56	11	7	18	18	28	19	6	3	92		
426*	Ladendiebstahl 426*	G	632	0	0	0	1	9	10	29	49	78	52	140	40	37	77	96	181	90	36	12	492		
426*	Ladendiebstahl 426*	M	504	0	0	0	1	7	8	15	33	48	38	94	30	31	61	84	155	71	30	9	410		
426*	Ladendiebstahl 426*	W	128	0	0	0	0	2	2	14	16	30	14	46	10	6	16	12	26	19	6	3	82		
435*	Wohnungseinbruchdiebstahl 435*	G	385	0	0	0	0	1	1	19	20	39	52	92	33	18	51	71	108	37	18	8	293		
435*	Wohnungseinbruchdiebstahl 435*	M	357	0	0	0	0	0	0	12	18	30	50	80	31	17	48	69	102	34	16	8	277		
435*	Wohnungseinbruchdiebstahl 435*	W	28	0	0	0	0	1	1	7	2	9	2	12	2	1	3	2	6	3	2	0	16		
436*	Wohnungs-ED am Tag (TWE) 436*	G	236	0	0	0	0	1	1	14	12	26	24	51	24	15	39	43	68	21	9	5	185		
436*	Wohnungs-ED am Tag (TWE) 436*	M	214	0	0	0	0	0	0	7	10	17	24	41	22	14	36	41	64	19	8	5	173		
436*	Wohnungs-ED am Tag (TWE) 436*	W	22	0	0	0	0	1	1	7	2	9	0	10	2	1	3	2	4	2	1	0	12		
440*	D. in/a. Boden/Keller pp 440*	G	61	0	0	0	0	0	0	0	4	4	7	11	6	6	12	11	16	9	1	1	50		
440*	D. in/a. Boden/Keller pp 440*	M	59	0	0	0	0	0	0	0	4	4	7	11	6	6	12	11	14	9	1	1	48		
440*	D. in/a. Boden/Keller pp 440*	W	2	0	0	0	0	0	0	0	0	0	0	0	0	0	0	0	2	0	0	0	2		
445*	D. in/a. Roh-/Neubau pp 445*	G	53	0	0	0	0	3	3	2	3	5	2	10	2	4	6	4	18	9	5	1	43		
445*	D. in/a. Roh-/Neubau pp 445*	M	51	0	0	0	0	3	3	2	3	5	2	10	2	3	5	4	17	9	5	1	41		
445*	D. in/a. Roh-/Neubau pp 445*	W	2	0	0	0	0	0	0	0	0	0	0	0	0	1	1	0	1	0	0	0	2		
450*	Diebstahl an/aus Kfz 450*	G	275	0	0	0	0	1	1	12	22	34	26	61	16	19	35	43	78	38	13	7	214		
450*	Diebstahl an/aus Kfz 450*	M	263	0	0	0	0	1	1	11	21	32	25	58	15	19	34	42	72	37	13	7	205		
450*	Diebstahl an/aus Kfz 450*	W	12	0	0	0	0	0	0	1	1	2	1	3	1	0	1	1	6	1	0	0	9		
4730	Diebstahl v. BtM aus Krkhs.	G	1	0	0	0	0	0	0	0	0	0	0	0	0	0	0	0	1	0	0	0	1		
4730	Diebstahl v. BtM aus Krkhs.	W	1	0	0	0	0	0	0	0	0	0	0	0	0	0	0	0	1	0	0	0	1		

Schlüsselzahl der Tat	Straftat	S E X U S	Tatver- daech- tige gesamt	Kinder						Jugendliche			Heran- wach- sende 18 bis unter 21	gesamt Spalten 10,13,14	Erwachsene ab 21 Jahre									
				6	8	10	12	gesamt	14	16	gesamt	21			23	gesamt	25	30	40	50	60	gesamt		
				6	8	10	12	14	5 - 9	16	18	11 + 12			23	25	16,17	30	40	50	60	älter	18 - 23	
1	2	3	4	5	6	7	8	9	10	11	12	13	14	15	16	17	18	19	20	21	22	23	24	
4920	Schw. D. v. Außenbordmotoren	G	1	0	0	0	0	0	0	0	0	0	0	0	0	0	0	0	0	0	1	0	1	
4920	Schw. D. v. Außenbordmotoren	M	1	0	0	0	0	0	0	0	0	0	0	0	0	0	0	0	0	0	1	0	1	
4930	Schw D. in/a. Sportsch./Boot	G	3	0	0	0	0	0	0	0	0	0	0	0	0	1	1	1	0	1	0	0	3	
4930	Schw D. in/a. Sportsch./Boot	M	3	0	0	0	0	0	0	0	0	0	0	0	0	1	1	1	0	1	0	0	3	
****	Diebstahl insgesamt	G	15996	3	25	58	189	571	846	1122	1134	2256	1510	4612	856	765	1621	1934	3213	2111	1302	1203	11384	
****	Diebstahl insgesamt	M	11644	3	19	40	121	354	537	630	790	1420	1204	3161	680	604	1284	1528	2517	1600	881	673	8483	
****	Diebstahl insgesamt	W	4352	0	6	18	68	217	309	492	344	836	306	1451	176	161	337	406	696	511	421	530	2901	
***1	Von Kraftwagen/unbef. Benutzen	G	269	0	0	0	1	3	4	17	38	55	33	92	7	11	18	28	79	32	18	2	177	
***1	Von Kraftwagen/unbef. Benutzen	M	257	0	0	0	1	3	4	17	38	55	33	92	6	11	17	28	73	28	17	2	165	
***1	Von Kraftwagen/unbef. Benutzen	W	12	0	0	0	0	0	0	0	0	0	0	0	1	0	1	0	6	4	1	0	12	
***2	Von Moped/Krad/unbef. Benutzen	G	81	0	0	0	0	1	1	16	25	41	9	51	2	5	7	3	11	7	2	0	30	
***2	Von Moped/Krad/unbef. Benutzen	M	76	0	0	0	0	1	1	15	24	39	9	49	2	5	7	3	9	7	1	0	27	
***2	Von Moped/Krad/unbef. Benutzen	W	5	0	0	0	0	0	0	1	1	2	0	2	0	0	0	0	2	0	1	0	3	
***3	Von Fahrrad/unbefugt. Benutzen	G	531	0	0	2	3	16	21	56	82	138	68	227	31	36	67	59	80	59	24	15	304	
***3	Von Fahrrad/unbefugt. Benutzen	M	514	0	0	2	3	16	21	53	81	134	66	221	31	33	64	58	79	55	22	15	293	
***3	Von Fahrrad/unbefugt. Benutzen	W	17	0	0	0	0	0	0	3	1	4	2	6	0	3	3	1	1	4	2	0	11	
***4	Von Schusswaffe	G	2	0	0	0	0	0	0	0	0	0	0	0	1	0	1	1	0	0	0	0	2	
***4	Von Schusswaffe	M	2	0	0	0	0	0	0	0	0	0	0	0	1	0	1	1	0	0	0	0	2	
***5	Von unbaren Zahlungsmitteln	G	269	0	0	0	0	2	2	16	25	41	31	74	11	22	33	32	71	42	14	3	195	
***5	Von unbaren Zahlungsmitteln	M	219	0	0	0	0	1	1	10	23	33	25	59	9	20	29	24	61	32	12	2	160	
***5	Von unbaren Zahlungsmitteln	W	50	0	0	0	0	1	1	6	2	8	6	15	2	2	4	8	10	10	2	1	35	
***7	Von/aus Automat	G	62	0	0	0	2	1	3	2	4	6	11	20	1	1	2	6	19	9	5	1	42	
***7	Von/aus Automat	M	50	0	0	0	1	1	2	2	1	3	10	15	0	1	1	6	18	6	3	1	35	
***7	Von/aus Automat	W	12	0	0	0	1	0	1	0	3	3	1	5	1	0	1	0	1	3	2	0	7	
***8	V. Antiquit/Kunst-/sagr Geg-st	G	1	0	0	0	0	0	0	0	0	0	0	0	0	0	0	0	1	0	0	0	1	
***8	V. Antiquit/Kunst-/sagr Geg-st	M	1	0	0	0	0	0	0	0	0	0	0	0	0	0	0	0	1	0	0	0	1	
*05*	D. in/aus Bank/Spark./Postfil.	G	39	0	0	0	0	1	1	1	2	3	3	7	2	2	4	8	7	4	4	5	32	
*05*	D. in/aus Bank/Spark./Postfil.	M	22	0	0	0	0	0	0	0	0	0	3	3	1	1	2	7	5	2	1	2	19	
*05*	D. in/aus Bank/Spark./Postfil.	W	17	0	0	0	0	1	1	1	2	3	0	4	1	1	2	1	2	2	3	3	13	
*10*	D. in/aus Büroräumen pp.	G	507	0	0	1	5	8	14	37	46	83	58	155	34	33	67	81	102	61	30	11	352	
*10*	D. in/aus Büroräumen pp.	M	464	0	0	1	5	8	14	35	43	78	53	145	32	29	61	73	95	55	25	10	319	
*10*	D. in/aus Büroräumen pp.	W	43	0	0	0	0	0	0	2	3	5	5	10	2	4	6	8	7	6	5	1	33	
*15*	D. in/aus Gastst/Hot/Pens/Kan	G	303	0	0	0	2	5	7	7	8	15	24	46	18	29	47	44	98	45	17	6	257	
*15*	D. in/aus Gastst/Hot/Pens/Kan	M	250	0	0	0	2	5	7	6	6	12	20	39	15	26	41	40	82	35	11	2	211	
*15*	D. in/aus Gastst/Hot/Pens/Kan	W	53	0	0	0	0	0	0	1	2	3	4	7	3	3	6	4	16	10	6	4	46	
*25*	D. in/aus Warenhäusern pp.	G	11001	2	20	52	146	492	712	872	725	1597	891	3200	545	473	1018	1244	2107	1451	956	1025	7801	
*25*	D. in/aus Warenhäusern pp.	M	7505	2	14	36	88	297	437	422	434	856	668	1961	406	350	756	941	1603	1082	621	541	5544	
*25*	D. in/aus Warenhäusern pp.	W	3496	0	6	16	58	195	275	450	291	741	223	1239	139	123	262	303	504	369	335	484	2257	

Schlüsselzahl der Tat	Straftat	S E X U S	Tatver- daech- tige gesamt	Kinder						Jugendliche			Heran- wach- sende 18 bis unter 21	gesamt Spalten 10,13,14	Erwachsene ab 21 Jahre									
				6	8	10	12	gesamt	14	16	gesamt	21			23	gesamt	25	30	40	50	60	gesamt		
				6	8	10	12	5 - 9	16	18	11 + 12	23			25	16,17	30	40	50	60	älter	18 - 23		
1	2	3	4	5	6	7	8	9	10	11	12	13	14	15	16	17	18	19	20	21	22	23	24	
*26*	Ladendiebstahl	G	10379	2	20	50	131	456	659	788	659	1447	800	2906	517	445	962	1171	2028	1397	924	991	7473	
*26*	Ladendiebstahl	M	7065	2	14	35	80	274	405	377	388	765	597	1767	381	331	712	886	1541	1036	597	526	5298	
*26*	Ladendiebstahl	W	3314	0	6	15	51	182	254	411	271	682	203	1139	136	114	250	285	487	361	327	465	2175	
*35*	D. in/aus Wohnungen	G	888	0	0	0	0	9	9	44	59	103	103	215	56	38	94	139	231	114	61	34	673	
*35*	D. in/aus Wohnungen	M	703	0	0	0	0	5	5	26	51	77	87	169	52	30	82	118	185	80	43	26	534	
*35*	D. in/aus Wohnungen	W	185	0	0	0	0	4	4	18	8	26	16	46	4	8	12	21	46	34	18	8	139	
*40*	D. in/a. Boden-/Kellerr/Waschk	G	70	0	0	0	0	0	0	0	4	4	8	12	6	6	12	12	17	13	3	1	58	
*40*	D. in/a. Boden-/Kellerr/Waschk	M	68	0	0	0	0	0	0	0	4	4	8	12	6	6	12	12	15	13	3	1	56	
*40*	D. in/a. Boden-/Kellerr/Waschk	W	2	0	0	0	0	0	0	0	0	0	0	0	0	0	0	0	2	0	0	0	2	
*45*	D. in/a. Roh-/Neubau/Baustelle	G	109	0	0	0	0	3	3	3	7	10	7	20	6	7	13	16	32	18	7	3	89	
*45*	D. in/a. Roh-/Neubau/Baustelle	M	104	0	0	0	0	3	3	3	7	10	7	20	6	6	12	14	30	18	7	3	84	
*45*	D. in/a. Roh-/Neubau/Baustelle	W	5	0	0	0	0	0	0	0	0	0	0	0	0	1	1	2	2	0	0	0	5	
*50*	Diebstahl an/aus Kraftfahrzeug	G	432	0	0	0	1	1	2	19	34	53	38	93	28	28	56	72	107	64	29	11	339	
*50*	Diebstahl an/aus Kraftfahrzeug	M	406	0	0	0	1	1	2	16	32	48	36	86	27	27	54	71	95	62	27	11	320	
*50*	Diebstahl an/aus Kraftfahrzeug	W	26	0	0	0	0	0	0	3	2	5	2	7	1	1	2	1	12	2	2	0	19	
*730	Von BtM aus Krankenhaus	G	5	0	0	0	0	0	0	0	0	0	0	0	0	1	1	0	3	1	0	0	5	
*730	Von BtM aus Krankenhaus	M	3	0	0	0	0	0	0	0	0	0	0	0	0	0	0	0	2	1	0	0	3	
*730	Von BtM aus Krankenhaus	W	2	0	0	0	0	0	0	0	0	0	0	0	0	1	1	0	1	0	0	0	2	
*90*	Taschendiebstahl	G	662	0	0	1	0	1	2	17	61	78	105	185	53	50	103	107	142	88	23	14	477	
*90*	Taschendiebstahl	M	555	0	0	0	0	0	0	17	58	75	89	164	46	44	90	84	116	71	18	12	391	
*90*	Taschendiebstahl	W	107	0	0	1	0	1	2	0	3	3	16	21	7	6	13	23	26	17	5	2	86	
5000	Vermögens- und Fälschungsdel.	G	17301	4	1	4	12	106	127	413	845	1258	1886	3271	1217	1139	2356	2744	4130	2636	1502	662	14030	
5000	Vermögens- und Fälschungsdel.	M	12612	3	0	2	7	69	81	245	570	815	1397	2293	911	808	1719	1993	3050	1950	1122	485	10319	
5000	Vermögens- und Fälschungsdel.	W	4689	1	1	2	5	37	46	168	275	443	489	978	306	331	637	751	1080	686	380	177	3711	
5100	Betrug	G	14065	0	1	2	11	98	112	374	699	1073	1630	2815	1036	953	1989	2251	3302	2123	1134	451	11250	
5100	Betrug	M	10127	0	0	1	7	63	71	220	471	691	1207	1969	768	669	1437	1612	2391	1549	847	322	8158	
5100	Betrug	W	3938	0	1	1	4	35	41	154	228	382	423	846	268	284	552	639	911	574	287	129	3092	
5110	Waren- und Warenkreditbetrug	G	3372	0	0	0	0	5	5	24	80	104	299	408	199	226	425	555	967	582	299	136	2964	
5110	Waren- und Warenkreditbetrug	M	2088	0	0	0	0	5	5	15	48	63	189	257	112	109	221	332	611	372	205	90	1831	
5110	Waren- und Warenkreditbetrug	W	1284	0	0	0	0	0	0	9	32	41	110	151	87	117	204	223	356	210	94	46	1133	
5111	Betrüg. Erl. von Kfz.	G	24	0	0	0	0	0	0	0	0	0	2	2	2	0	2	2	3	8	5	2	22	
5111	Betrüg. Erl. von Kfz.	M	21	0	0	0	0	0	0	0	0	0	1	1	2	0	2	2	3	7	4	2	20	
5111	Betrüg. Erl. von Kfz.	W	3	0	0	0	0	0	0	0	0	0	1	1	0	0	0	0	1	1	0	0	2	
5112	Sonstiger Warenkreditbetrug	G	2630	0	0	0	0	3	3	11	47	58	193	254	159	186	345	448	758	472	239	114	2376	
5112	Sonstiger Warenkreditbetrug	M	1553	0	0	0	0	3	3	6	28	34	118	155	86	85	171	256	446	289	160	76	1398	
5112	Sonstiger Warenkreditbetrug	W	1077	0	0	0	0	0	0	5	19	24	75	99	73	101	174	192	312	183	79	38	978	

Schlüsselzahl der Tat	Straftat	SEUXS	Tatverdächtige gesamt	Kinder							Jugendliche			Heranwachsende 18 bis unter 21	gesamt Spalten 10,13,14	Erwachsene ab 21 Jahre									
				6	8	10	12	gesamt Spalten	14	16	gesamt Spalten	21	23			gesamt Spalten	25	30	40	50	60	gesamt Spalten			
				6	8	10	12	14	5 - 9	16	18	11 + 12	23			25	16,17	30	40	50	60	60 und älter	18 - 23		
1	2	3	4	5	6	7	8	9	10	11	12	13	14	15	16	17	18	19	20	21	22	23	24		
5113	Warenbetrug	G	786	0	0	0	0	2	2	14	37	51	122	175	44	48	92	116	217	109	56	21	611		
5113	Warenbetrug	M	567	0	0	0	0	2	2	10	22	32	82	116	30	30	60	83	172	81	42	13	451		
5113	Warenbetrug	W	219	0	0	0	0	0	0	4	15	19	40	59	14	18	32	33	45	28	14	8	160		
5130	Kapitalanl-/Anlagebetr.	G	18	0	0	0	0	0	0	0	0	0	0	0	0	0	0	0	1	7	4	6	18		
5130	Kapitalanl-/Anlagebetr.	M	17	0	0	0	0	0	0	0	0	0	0	0	0	0	0	0	1	7	4	5	17		
5130	Kapitalanl-/Anlagebetr.	W	1	0	0	0	0	0	0	0	0	0	0	0	0	0	0	0	0	0	0	1	1		
5132	Anlagebetrug	G	18	0	0	0	0	0	0	0	0	0	0	0	0	0	0	0	1	7	4	6	18		
5132	Anlagebetrug	M	17	0	0	0	0	0	0	0	0	0	0	0	0	0	0	0	1	7	4	5	17		
5132	Anlagebetrug	W	1	0	0	0	0	0	0	0	0	0	0	0	0	0	0	0	0	0	0	1	1		
5140	Geldkreditbetrug	G	62	0	0	0	0	0	0	0	0	0	5	5	3	5	8	13	16	10	7	3	57		
5140	Geldkreditbetrug	M	47	0	0	0	0	0	0	0	0	0	2	2	2	3	5	12	12	7	6	3	45		
5140	Geldkreditbetrug	W	15	0	0	0	0	0	0	0	0	0	3	3	1	2	3	1	4	3	1	0	12		
5141	Kreditbetrug (geschäftlich)	G	6	0	0	0	0	0	0	0	0	0	0	0	0	0	0	2	2	1	1	0	6		
5141	Kreditbetrug (geschäftlich)	M	4	0	0	0	0	0	0	0	0	0	0	0	0	0	0	2	1	1	0	0	4		
5141	Kreditbetrug (geschäftlich)	W	2	0	0	0	0	0	0	0	0	0	0	0	0	0	0	0	1	0	1	0	2		
5142	Subventionsbetrug	G	5	0	0	0	0	0	0	0	0	0	0	0	0	0	0	0	2	1	1	1	5		
5142	Subventionsbetrug	M	5	0	0	0	0	0	0	0	0	0	0	0	0	0	0	0	2	1	1	1	5		
5143	Krediterlangungsbetrug	G	51	0	0	0	0	0	0	0	0	0	5	5	3	5	8	11	12	8	5	2	46		
5143	Krediterlangungsbetrug	M	38	0	0	0	0	0	0	0	0	0	2	2	2	3	5	10	9	5	5	2	36		
5143	Krediterlangungsbetrug	W	13	0	0	0	0	0	0	0	0	0	3	3	1	2	3	1	3	3	0	0	10		
5150	Erschleichen von Leistungen	G	6900	0	1	1	11	83	96	261	444	705	892	1693	583	496	1079	1100	1551	891	449	137	5207		
5150	Erschleichen von Leistungen	M	5452	0	0	0	7	52	59	150	312	462	714	1235	474	406	880	889	1260	722	361	105	4217		
5150	Erschleichen von Leistungen	W	1448	0	1	1	4	31	37	111	132	243	178	458	109	90	199	211	291	169	88	32	990		
5160	B. m. rewidr. erl. unb. Zahl-m	G	453	0	0	1	0	2	3	13	31	44	54	101	41	31	72	88	99	51	32	10	352		
5160	B. m. rewidr. erl. unb. Zahl-m	M	315	0	0	1	0	2	3	10	24	34	38	75	26	17	43	61	70	40	20	6	240		
5160	B. m. rewidr. erl. unb. Zahl-m	W	138	0	0	0	0	0	0	3	7	10	16	26	15	14	29	27	29	11	12	4	112		
5162	Davon Zahlungsk. ohne PIN	G	163	0	0	1	0	0	1	4	12	16	22	39	11	14	25	32	39	18	9	1	124		
5162	Davon Zahlungsk. ohne PIN	M	126	0	0	1	0	0	1	4	9	13	15	29	9	8	17	27	31	15	6	1	97		
5162	Davon Zahlungsk. ohne PIN	W	37	0	0	0	0	0	0	0	3	3	7	10	2	6	8	5	8	3	3	0	27		
5163	Comp.betr. Zahl.karten mit PIN	G	152	0	0	0	0	0	0	5	7	12	15	27	14	10	24	27	35	19	15	5	125		
5163	Comp.betr. Zahl.karten mit PIN	M	104	0	0	0	0	0	0	3	4	7	11	18	12	6	18	17	24	14	10	3	86		
5163	Comp.betr. Zahl.karten mit PIN	W	48	0	0	0	0	0	0	2	3	5	4	9	2	4	6	10	11	5	5	2	39		
5165	Daten von Zahlungskarten	G	105	0	0	0	0	0	0	0	5	5	11	16	15	9	24	23	20	10	9	3	89		
5165	Daten von Zahlungskarten	M	55	0	0	0	0	0	0	0	5	5	5	10	4	4	8	13	11	7	5	1	45		
5165	Daten von Zahlungskarten	W	50	0	0	0	0	0	0	0	0	0	6	6	11	5	16	10	9	3	4	2	44		

Schlüsselzahl der Tat	Straftat	SEXS	Tatverdächtige gesamt	Kinder							Jugendliche			Heranwachsende 18 bis 21	gesamt Spalten 10,13,14	Erwachsene ab 21 Jahre									
				6	8	10	12	gesamt Spalten	14	16	gesamt Spalten	21	23			gesamt Spalten	25	30	40	50	60	gesamt Spalten			
				6	8	10	12	14	5-9	16	18	11+12	23			25	16,17	30	40	50	60	älter	18-23		
1	2	3	4	5	6	7	8	9	10	11	12	13	14	15	16	17	18	19	20	21	22	23	24		
5169	Sonst. unbare Zahlungsmittel	G	57	0	0	0	0	2	2	4	9	13	10	25	3	2	5	10	11	5	0	1	32		
5169	Sonst. unbare Zahlungsmittel	M	46	0	0	0	0	2	2	3	8	11	8	21	3	2	5	7	7	5	0	1	25		
5169	Sonst. unbare Zahlungsmittel	W	11	0	0	0	0	0	0	1	1	2	2	4	0	0	0	3	4	0	0	0	7		
5170	Sonstiger Betrug	G	3690	0	0	0	0	11	11	84	175	259	439	709	247	234	481	558	767	636	371	168	2981		
5170	Sonstiger Betrug	M	2524	0	0	0	0	7	7	48	109	157	311	475	176	160	336	369	509	443	272	120	2049		
5170	Sonstiger Betrug	W	1166	0	0	0	0	4	4	36	66	102	128	234	71	74	145	189	258	193	99	48	932		
5171	Leistungsbetrug	G	442	0	0	0	0	1	1	6	13	19	39	59	26	25	51	63	87	97	58	27	383		
5171	Leistungsbetrug	M	319	0	0	0	0	1	1	2	10	12	31	44	17	19	36	44	60	68	48	19	275		
5171	Leistungsbetrug	W	123	0	0	0	0	0	0	4	3	7	8	15	9	6	15	19	27	29	10	8	108		
5172	Leistungskreditbetrug	G	283	0	0	0	0	0	0	1	8	9	24	33	13	14	27	52	68	46	36	21	250		
5172	Leistungskreditbetrug	M	193	0	0	0	0	0	0	0	3	3	15	18	10	13	23	38	46	26	25	17	175		
5172	Leistungskreditbetrug	W	90	0	0	0	0	0	0	1	5	6	9	15	3	1	4	14	22	20	11	4	75		
5174	Betr. z.N. Vers./Vers.-missbr.	G	98	0	0	0	0	0	0	0	1	1	5	6	5	7	12	24	22	14	14	6	92		
5174	Betr. z.N. Vers./Vers.-missbr.	M	72	0	0	0	0	0	0	0	1	1	4	5	4	7	11	14	19	10	9	4	67		
5174	Betr. z.N. Vers./Vers.-missbr.	W	26	0	0	0	0	0	0	0	0	0	1	1	1	0	1	10	3	4	5	2	25		
5175	Computerbetrug (sonstiger)	G	91	0	0	0	0	0	0	0	3	3	13	16	8	6	14	23	25	8	4	1	75		
5175	Computerbetrug (sonstiger)	M	36	0	0	0	0	0	0	0	1	1	7	8	1	1	2	6	11	6	2	1	28		
5175	Computerbetrug (sonstiger)	W	55	0	0	0	0	0	0	0	2	2	6	8	7	5	12	17	14	2	2	0	47		
5176	Provisionsbetrug	G	16	0	0	0	0	0	0	0	0	0	3	3	1	1	2	7	0	2	2	0	13		
5176	Provisionsbetrug	M	13	0	0	0	0	0	0	0	0	0	3	3	1	0	1	5	0	2	2	0	10		
5176	Provisionsbetrug	W	3	0	0	0	0	0	0	0	0	0	0	0	0	1	1	2	0	0	0	0	3		
5178	Sozialleistungsbetrug	G	171	0	0	0	0	0	0	0	2	2	7	9	8	16	24	29	41	35	17	16	162		
5178	Sozialleistungsbetrug	M	103	0	0	0	0	0	0	0	2	2	5	7	5	12	17	12	23	21	11	12	96		
5178	Sozialleistungsbetrug	W	68	0	0	0	0	0	0	0	0	0	2	2	3	4	7	17	18	14	6	4	66		
5179	Missbr.Nutz.v.Tkd. 263a StGB	G	1	0	0	0	0	0	0	1	0	1	0	1	0	0	0	0	0	0	0	0	0		
5179	Missbr.Nutz.v.Tkd. 263a StGB	M	1	0	0	0	0	0	0	1	0	1	0	1	0	0	0	0	0	0	0	0	0		
5181	Abrechnungsbetrug	G	148	0	0	0	0	0	0	0	0	0	7	7	4	10	14	19	36	38	25	9	141		
5181	Abrechnungsbetrug	M	73	0	0	0	0	0	0	0	0	0	3	3	0	2	2	7	15	25	15	6	70		
5181	Abrechnungsbetrug	W	75	0	0	0	0	0	0	0	0	0	4	4	4	8	12	12	21	13	10	3	71		
5182	Einmietbetrug	G	56	0	0	0	0	0	0	0	1	1	6	7	7	0	7	10	7	13	7	5	49		
5182	Einmietbetrug	M	43	0	0	0	0	0	0	0	1	1	5	6	7	0	7	9	5	9	7	0	37		
5182	Einmietbetrug	W	13	0	0	0	0	0	0	0	0	0	1	1	0	0	0	1	2	4	0	5	12		
5183	Überweisungsbetrug	G	95	0	0	0	0	0	0	0	2	2	7	9	5	5	10	11	25	22	11	7	86		
5183	Überweisungsbetrug	M	72	0	0	0	0	0	0	0	1	1	3	4	4	4	8	11	16	16	10	7	68		
5183	Überweisungsbetrug	W	23	0	0	0	0	0	0	0	1	1	4	5	1	1	2	0	9	6	1	0	18		

Schlüsselzahl der Tat	Straftat	S E X U S	Tatver- daech- tige gesamt	Kinder							Jugendliche			Heran- wach- sende 18 bis unter 21	gesamt Spalten 10,13,14	Erwachsene ab 21 Jahre										
				6	8	10	12	gesamt	14	16	gesamt	21	23			gesamt	25	30	40	50	60	gesamt				
				6	8	10	12	14	5 - 9	16	18	11 + 12	23			25	16,17	30	40	50	60	älter	18 - 23			
1	2	3	4	5	6	7	8	9	10	11	12	13	14	15	16	17	18	19	20	21	22	23	24			
5188	Kreditvermittlungsbetrug	G	23	0	0	0	0	0	0	0	0	0	1	1	0	0	0	3	7	10	2	0	22			
5188	Kreditvermittlungsbetrug	M	13	0	0	0	0	0	0	0	0	0	0	0	0	0	0	1	4	7	1	0	13			
5188	Kreditvermittlungsbetrug	W	10	0	0	0	0	0	0	0	0	0	1	1	0	0	0	2	3	3	1	0	9			
5189	Sonstige Betrugsarten	G	2380	0	0	0	0	10	10	76	146	222	343	575	179	158	337	338	472	368	203	87	1805			
5189	Sonstige Betrugsarten	M	1655	0	0	0	0	6	6	45	91	136	249	391	130	106	236	232	320	266	148	62	1264			
5189	Sonstige Betrugsarten	W	725	0	0	0	0	4	4	31	55	86	94	184	49	52	101	106	152	102	55	25	541			
5200	Veruntreuungen	G	177	0	0	0	0	0	0	0	1	1	4	5	1	4	5	8	33	43	47	36	172			
5200	Veruntreuungen	M	135	0	0	0	0	0	0	0	0	0	3	3	1	3	4	5	30	35	34	24	132			
5200	Veruntreuungen	W	42	0	0	0	0	0	0	0	1	1	1	2	0	1	1	3	3	8	13	12	40			
5210	Untreue	G	116	0	0	0	0	0	0	0	0	0	3	3	0	1	1	6	16	25	33	32	113			
5210	Untreue	M	90	0	0	0	0	0	0	0	0	0	2	2	0	1	1	4	16	23	22	22	88			
5210	Untreue	W	26	0	0	0	0	0	0	0	0	0	1	1	0	0	0	2	0	2	11	10	25			
5211	Untreue bei Kapitalanlageges.	G	13	0	0	0	0	0	0	0	0	0	0	0	0	0	0	0	0	4	3	6	13			
5211	Untreue bei Kapitalanlageges.	M	13	0	0	0	0	0	0	0	0	0	0	0	0	0	0	0	0	4	3	6	13			
5220	Vorenth./Veruntr. v. Arb-entg.	G	51	0	0	0	0	0	0	0	0	0	1	1	1	1	2	1	12	17	14	4	50			
5220	Vorenth./Veruntr. v. Arb-entg.	M	40	0	0	0	0	0	0	0	0	0	1	1	1	0	1	1	12	11	12	2	39			
5220	Vorenth./Veruntr. v. Arb-entg.	W	11	0	0	0	0	0	0	0	0	0	0	0	0	1	1	0	6	2	2	2	11			
5230	Missbr. v. Scheck-/Kreditkart.	G	10	0	0	0	0	0	0	0	1	1	0	1	0	2	2	1	5	1	0	0	9			
5230	Missbr. v. Scheck-/Kreditkart.	M	5	0	0	0	0	0	0	0	0	0	0	0	0	2	2	0	2	1	0	0	5			
5230	Missbr. v. Scheck-/Kreditkart.	W	5	0	0	0	0	0	0	0	1	1	0	1	0	0	0	1	3	0	0	0	4			
5300	Unterschlagung	G	1725	0	0	0	0	7	7	34	71	105	126	238	94	109	203	254	442	289	198	101	1487			
5300	Unterschlagung	M	1285	0	0	0	0	6	6	24	53	77	100	183	68	81	149	185	333	217	144	74	1102			
5300	Unterschlagung	W	440	0	0	0	0	1	1	10	18	28	26	55	26	28	54	69	109	72	54	27	385			
5310	Unterschlagung von Kfz	G	249	0	0	0	0	0	0	0	1	1	4	5	12	15	27	33	63	67	39	15	244			
5310	Unterschlagung von Kfz	M	211	0	0	0	0	0	0	0	1	1	3	4	8	12	20	27	55	60	33	12	207			
5310	Unterschlagung von Kfz	W	38	0	0	0	0	0	0	0	0	0	1	1	4	3	7	6	8	7	6	3	37			
5400	Urkundenfälschung	G	1626	4	0	2	1	2	9	11	98	109	156	274	106	111	217	281	424	216	141	73	1352			
5400	Urkundenfälschung	M	1308	3	0	1	0	1	5	5	62	67	116	188	90	87	177	232	357	182	108	64	1120			
5400	Urkundenfälschung	W	318	1	0	1	1	1	4	6	36	42	40	86	16	24	40	49	67	34	33	9	232			
5420	Fälschung zur Erlangung v. BtM	G	6	0	0	0	0	0	0	0	0	0	0	0	1	0	1	1	2	0	1	6	6			
5420	Fälschung zur Erlangung v. BtM	M	4	0	0	0	0	0	0	0	0	0	0	0	0	0	0	1	0	2	0	1	4			
5420	Fälschung zur Erlangung v. BtM	W	2	0	0	0	0	0	0	0	0	0	0	0	1	0	1	0	1	0	0	0	2			
5430	F. Daten/T. Rechtsverk. bei DV	G	50	0	0	0	0	0	0	0	0	0	0	0	0	3	8	14	13	6	6	6	50			
5430	F. Daten/T. Rechtsverk. bei DV	M	46	0	0	0	0	0	0	0	0	0	0	0	0	3	8	12	12	5	6	46	46			
5430	F. Daten/T. Rechtsverk. bei DV	W	4	0	0	0	0	0	0	0	0	0	0	0	0	0	0	2	1	1	0	4	4			
5500	Geld-/Wertzeichenfälschung pp.	G	45	0	0	0	0	0	0	0	3	3	7	10	2	2	4	5	14	5	3	4	35			
5500	Geld-/Wertzeichenfälschung pp.	M	39	0	0	0	0	0	0	0	3	3	7	10	2	2	4	4	13	3	2	3	29			
5500	Geld-/Wertzeichenfälschung pp.	W	6	0	0	0	0	0	0	0	0	0	0	0	0	0	0	1	1	2	1	1	6			

Schlüsselzahl der Tat	Straftat	S E X U S	Tatver- daech- tige gesamt	Kinder							Jugendliche			Heran- wach- sende 18 bis unter 21	gesamt Spalten 10,13,14	Erwachsene ab 21 Jahre									
				6	8	10	12	gesamt	14	16	gesamt	21	23			gesamt	25	30	40	50	60	gesamt			
				6	8	10	12	14	5 - 9	16	18	11 + 12	23			25	16,17	30	40	50	60	älter	18 - 23		
1	2	3	4	5	6	7	8	9	10	11	12	13	14	15	16	17	18	19	20	21	22	23	24		
5510	Geld-/Wertzeichenfälschung	G	4	0	0	0	0	0	0	0	0	0	0	1	1	0	0	0	0	2	1	0	0	3	
5510	Geld-/Wertzeichenfälschung	M	3	0	0	0	0	0	0	0	0	0	0	1	1	0	0	0	0	2	0	0	0	2	
5510	Geld-/Wertzeichenfälschung	W	1	0	0	0	0	0	0	0	0	0	0	0	0	0	0	0	0	1	0	0	0	1	
5520	Inverkehrbringen v. Falschgeld	G	27	0	0	0	0	0	0	0	0	3	3	6	9	0	1	1	4	9	1	1	2	18	
5520	Inverkehrbringen v. Falschgeld	M	25	0	0	0	0	0	0	0	0	3	3	6	9	0	1	1	3	9	1	1	1	16	
5520	Inverkehrbringen v. Falschgeld	W	2	0	0	0	0	0	0	0	0	0	0	0	0	0	0	1	0	0	0	0	2		
5530	F. Zahl-kart./Scheck/Wechsel	G	15	0	0	0	0	0	0	0	0	0	0	0	0	2	1	3	1	4	3	2	2	15	
5530	F. Zahl-kart./Scheck/Wechsel	M	12	0	0	0	0	0	0	0	0	0	0	0	0	2	1	3	1	3	2	1	2	12	
5530	F. Zahl-kart./Scheck/Wechsel	W	3	0	0	0	0	0	0	0	0	0	0	0	0	0	0	0	0	1	1	1	0	3	
5531	Gebr. Zahl-kart./Schecks pp	G	9	0	0	0	0	0	0	0	0	0	0	0	0	2	0	2	0	3	1	1	2	9	
5531	Gebr. Zahl-kart./Schecks pp	M	7	0	0	0	0	0	0	0	0	0	0	0	0	2	0	2	0	2	1	0	2	7	
5531	Gebr. Zahl-kart./Schecks pp	W	2	0	0	0	0	0	0	0	0	0	0	0	0	0	0	0	0	1	0	1	0	2	
5532	Sonstige Hdl./Schecks/Wechsel	G	6	0	0	0	0	0	0	0	0	0	0	0	0	0	1	1	1	1	2	1	0	6	
5532	Sonstige Hdl./Schecks/Wechsel	M	5	0	0	0	0	0	0	0	0	0	0	0	0	0	1	1	1	1	1	1	0	5	
5532	Sonstige Hdl./Schecks/Wechsel	W	1	0	0	0	0	0	0	0	0	0	0	0	0	0	0	0	0	0	1	0	0	1	
5600	Insolvenzstraft. (283, 283a-d)	G	26	0	0	0	0	0	0	0	0	0	0	0	0	0	0	0	1	6	11	7	1	26	
5600	Insolvenzstraft. (283, 283a-d)	M	21	0	0	0	0	0	0	0	0	0	0	0	0	0	0	0	1	2	10	7	1	21	
5600	Insolvenzstraft. (283, 283a-d)	W	5	0	0	0	0	0	0	0	0	0	0	0	0	0	0	0	4	1	0	0	5		
5610	Bankrott	G	24	0	0	0	0	0	0	0	0	0	0	0	0	0	0	0	1	6	11	5	1	24	
5610	Bankrott	M	19	0	0	0	0	0	0	0	0	0	0	0	0	0	0	0	1	2	10	5	1	19	
5610	Bankrott	W	5	0	0	0	0	0	0	0	0	0	0	0	0	0	0	0	4	1	0	0	5		
5620	Bes. schw. Fall des Bankrotts	G	1	0	0	0	0	0	0	0	0	0	0	0	0	0	0	0	0	0	0	1	0	1	
5620	Bes. schw. Fall des Bankrotts	M	1	0	0	0	0	0	0	0	0	0	0	0	0	0	0	0	0	0	0	1	0	1	
5630	Verletzung d. Buchführungspf.	G	1	0	0	0	0	0	0	0	0	0	0	0	0	0	0	0	0	0	0	1	0	1	
5630	Verletzung d. Buchführungspf.	M	1	0	0	0	0	0	0	0	0	0	0	0	0	0	0	0	0	0	0	1	0	1	
6000	Sonst. Straftatbest. gem. StGB	G	12619	7	19	52	84	216	378	471	540	1011	1026	2415	607	608	1215	1567	2793	2159	1524	946	10204		
6000	Sonst. Straftatbest. gem. StGB	M	9855	6	17	40	74	169	306	357	441	798	874	1978	492	490	982	1254	2162	1630	1164	685	7877		
6000	Sonst. Straftatbest. gem. StGB	W	2764	1	2	12	10	47	72	114	99	213	152	437	115	118	233	313	631	529	360	261	2327		
6100	Erpressung	G	150	0	0	2	3	1	6	3	5	8	11	25	11	7	18	20	29	26	23	9	125		
6100	Erpressung	M	121	0	0	2	3	1	6	1	4	5	11	22	11	6	17	17	25	18	16	6	99		
6100	Erpressung	W	29	0	0	0	0	0	0	2	1	3	0	3	0	1	1	3	4	8	7	3	26		
6110	Erpressung auf sex. Grundlage	G	3	0	0	0	0	0	0	0	0	0	1	1	0	0	0	0	1	1	0	0	2		
6110	Erpressung auf sex. Grundlage	M	3	0	0	0	0	0	0	0	0	0	1	1	0	0	0	0	1	1	0	0	2		



Schlüsselzahl der Tat	Straftat	S E X U S	Tatver- daech- tige gesamt	Kinder							Jugendliche			Heran- wach- sende 18 bis unter 21	gesamt Spalten 10,13,14	Erwachsene ab 21 Jahre									
				6	8	10	12	gesamt	14	16	gesamt	21	23			gesamt	25	30	40	50	60	gesamt			
				6	8	10	12	14	5-9	16	18	11+12	23			25	16,17	30	40	50	60	älter	18-23		
1	2	3	4	5	6	7	8	9	10	11	12	13	14	15	16	17	18	19	20	21	22	23	24		
6200	Widerst g. Staatsgew/öff. Ordn	G	3195	1	1	2	9	44	57	137	180	317	310	684	155	148	303	401	732	510	387	178	2511		
6200	Widerst g. Staatsgew/öff. Ordn	M	2636	1	1	2	8	35	47	104	147	251	269	567	131	130	261	341	602	415	308	142	2069		
6200	Widerst g. Staatsgew/öff. Ordn	W	559	0	0	0	1	9	10	33	33	66	41	117	24	18	42	60	130	95	79	36	442		
6210	Widerst. gegen d. Staatsgewalt	G	652	0	0	0	1	2	3	8	37	45	68	116	46	42	88	96	201	85	53	13	536		
6210	Widerst. gegen d. Staatsgewalt	M	569	0	0	0	1	2	3	5	30	35	60	98	44	37	81	83	173	76	47	11	471		
6210	Widerst. gegen d. Staatsgewalt	W	83	0	0	0	0	0	0	3	7	10	8	18	2	5	7	13	28	9	6	2	65		
6220	Hausfriedensbr. insg. 123, 124	G	1977	0	0	0	5	24	29	110	114	224	185	438	83	74	157	213	439	349	262	119	1539		
6220	Hausfriedensbr. insg. 123, 124	M	1646	0	0	0	4	18	22	89	99	188	165	375	69	66	135	181	361	286	209	99	1271		
6220	Hausfriedensbr. insg. 123, 124	W	331	0	0	0	1	6	7	21	15	36	20	63	14	8	22	32	78	63	53	20	268		
6221	Hausfriedensbruch § 123 StGB	G	1977	0	0	0	5	24	29	110	114	224	185	438	83	74	157	213	439	349	262	119	1539		
6221	Hausfriedensbruch § 123 StGB	M	1646	0	0	0	4	18	22	89	99	188	165	375	69	66	135	181	361	286	209	99	1271		
6221	Hausfriedensbruch § 123 StGB	W	331	0	0	0	1	6	7	21	15	36	20	63	14	8	22	32	78	63	53	20	268		
6230	Landfriedensbruch	G	100	0	0	0	0	0	0	0	9	9	20	29	12	12	24	22	19	5	1	0	71		
6230	Landfriedensbruch	M	91	0	0	0	0	0	0	0	8	8	18	26	12	12	24	18	18	4	1	0	65		
6230	Landfriedensbruch	W	9	0	0	0	0	0	0	0	1	1	2	3	0	0	0	4	1	1	0	0	6		
6240	Vortäuschen einer Straftat	G	227	0	0	0	1	3	4	13	13	26	25	55	12	12	24	32	42	34	25	15	172		
6240	Vortäuschen einer Straftat	M	146	0	0	0	1	2	3	5	6	11	18	32	7	9	16	27	23	21	17	10	114		
6240	Vortäuschen einer Straftat	W	81	0	0	0	0	1	1	8	7	15	7	23	5	3	8	5	19	13	8	5	58		
6241	Vortäuschen eines Raubes	G	56	0	0	0	1	1	2	2	1	3	3	8	3	2	5	14	12	11	4	2	48		
6241	Vortäuschen eines Raubes	M	42	0	0	0	1	0	1	2	1	3	3	7	2	1	3	13	8	7	3	1	35		
6241	Vortäuschen eines Raubes	W	14	0	0	0	0	1	1	0	0	0	0	1	1	1	2	1	4	4	1	1	13		
6242	Vortäuschen eines Diebstahls	G	49	0	0	0	0	0	0	0	2	2	6	8	5	5	10	8	9	5	5	4	41		
6242	Vortäuschen eines Diebstahls	M	40	0	0	0	0	0	0	0	2	2	5	7	3	4	7	8	8	4	4	2	33		
6242	Vortäuschen eines Diebstahls	W	9	0	0	0	0	0	0	0	0	0	1	1	2	1	3	0	1	1	1	2	8		
6260	Gewaltdarstellung	G	9	0	0	0	3	2	5	1	0	1	0	6	0	0	0	0	2	0	1	0	3		
6260	Gewaltdarstellung	M	9	0	0	0	3	2	5	1	0	1	0	6	0	0	0	0	2	0	1	0	3		
6261	Schriften an Pers. u. 18 Jahre	G	7	0	0	0	3	2	5	1	0	1	0	6	0	0	0	0	0	1	0	1	1		
6261	Schriften an Pers. u. 18 Jahre	M	7	0	0	0	3	2	5	1	0	1	0	6	0	0	0	0	0	1	0	1	1		
6270	Volksverhetzung	G	33	0	0	0	0	2	2	1	1	2	3	7	0	2	2	4	5	4	7	4	26		
6270	Volksverhetzung	M	24	0	0	0	0	2	2	1	1	2	2	6	0	1	1	4	4	2	4	3	18		
6270	Volksverhetzung	W	9	0	0	0	0	0	0	0	0	0	1	1	0	1	1	0	1	2	3	1	8		
6300	Begün/Strafvereit/Hehler/Geldw	G	599	0	0	0	0	1	1	17	28	45	57	103	21	33	54	92	175	113	41	21	496		
6300	Begün/Strafvereit/Hehler/Geldw	M	503	0	0	0	0	1	1	15	24	39	53	93	14	31	45	74	148	98	34	11	410		
6300	Begün/Strafvereit/Hehler/Geldw	W	96	0	0	0	0	0	0	2	4	6	4	10	7	2	9	18	27	15	7	10	86		



Schlüsselzahl der Tat	Straftat	S E X U S	Tatver- daech- tige gesamt	Kinder							Jugendliche			Heran- wach- sende 18 bis unter 21 10,13,14	Erwachsene ab 21 Jahre										
				6	8	10	12	gesamt	14	16	gesamt	21	23		gesamt	25	30	40	50	60	gesamt				
				6	8	10	12	14	5 - 9	16	18	11 + 12	23		25	16,17	30	40	50	60	älter	18 - 23			
1	2	3	4	5	6	7	8	9	10	11	12	13	14	15	16	17	18	19	20	21	22	23	24		
6310	Hehlerei von Kfz	G	58	0	0	0	0	0	0	0	0	3	3	6	9	3	2	5	8	27	6	2	1	49	
6310	Hehlerei von Kfz	M	48	0	0	0	0	0	0	0	0	1	1	5	6	2	2	4	7	22	6	2	1	42	
6310	Hehlerei von Kfz	W	10	0	0	0	0	0	0	0	0	2	2	1	3	1	0	1	5	0	0	0	7		
6311	Gewerbsmäßige Hehlerei v. Kfz.	G	12	0	0	0	0	0	0	0	0	0	0	1	1	0	0	0	2	7	2	0	0	11	
6311	Gewerbsmäßige Hehlerei v. Kfz.	M	10	0	0	0	0	0	0	0	0	0	0	1	1	0	0	0	1	6	2	0	0	9	
6311	Gewerbsmäßige Hehlerei v. Kfz.	W	2	0	0	0	0	0	0	0	0	0	0	0	0	0	0	1	1	0	0	0	2		
6312	Bandenhehlerei von Kfz.	G	3	0	0	0	0	0	0	0	0	2	2	1	3	0	0	0	0	0	0	0	0	0	
6312	Bandenhehlerei von Kfz.	W	3	0	0	0	0	0	0	0	0	2	2	1	3	0	0	0	0	0	0	0	0	0	
6313	Gewerbsm. Bandenhehl. v. Kfz.	G	7	0	0	0	0	0	0	0	0	0	0	0	0	0	0	1	4	2	0	0	7		
6313	Gewerbsm. Bandenhehl. v. Kfz.	M	6	0	0	0	0	0	0	0	0	0	0	0	0	0	0	1	3	2	0	0	6		
6313	Gewerbsm. Bandenhehl. v. Kfz.	W	1	0	0	0	0	0	0	0	0	0	0	0	0	0	0	0	1	0	0	0	1		
6320	Sonstige Hehlerei	G	449	0	0	0	0	1	1	16	24	40	41	82	17	29	46	68	123	86	33	11	367		
6320	Sonstige Hehlerei	M	394	0	0	0	0	1	1	14	23	37	41	79	12	27	39	58	109	74	27	8	315		
6320	Sonstige Hehlerei	W	55	0	0	0	0	0	0	2	1	3	0	3	5	2	7	10	14	12	6	3	52		
6321	Sonst. gewerbsmäßige Hehlerei	G	45	0	0	0	0	0	0	0	1	1	1	2	2	2	4	11	13	10	4	1	43		
6321	Sonst. gewerbsmäßige Hehlerei	M	43	0	0	0	0	0	0	0	1	1	1	2	1	2	3	10	13	10	4	1	41		
6321	Sonst. gewerbsmäßige Hehlerei	W	2	0	0	0	0	0	0	0	0	0	0	0	1	0	1	1	0	0	0	0	2		
6322	Sonstige Bandenhehlerei	G	5	0	0	0	0	0	0	0	0	0	0	0	0	1	1	2	2	0	0	0	5		
6322	Sonstige Bandenhehlerei	M	4	0	0	0	0	0	0	0	0	0	0	0	0	1	1	2	1	0	0	0	4		
6322	Sonstige Bandenhehlerei	W	1	0	0	0	0	0	0	0	0	0	0	0	0	0	0	0	1	0	0	0	1		
6330	Geldw/Versch. unr. Verm-werte	G	70	0	0	0	0	0	0	0	1	1	8	9	1	1	2	13	20	17	2	7	61		
6330	Geldw/Versch. unr. Verm-werte	M	48	0	0	0	0	0	0	0	0	0	5	5	1	1	2	7	16	15	1	2	43		
6330	Geldw/Versch. unr. Verm-werte	W	22	0	0	0	0	0	0	0	1	1	3	4	0	0	0	6	4	2	1	5	18		
6400	Brandstift/Herbeif. Brandgef.	G	151	1	1	1	2	3	8	4	12	16	15	39	7	7	14	17	25	17	20	19	112		
6400	Brandstift/Herbeif. Brandgef.	M	118	0	1	1	2	3	7	2	12	14	13	34	7	6	13	11	17	15	15	13	84		
6400	Brandstift/Herbeif. Brandgef.	W	33	1	0	0	0	0	1	2	0	2	2	5	0	1	1	6	8	2	5	6	28		
6410	Vors. Brandstift/Herbeif -gef	G	83	0	1	1	2	3	7	4	10	14	13	34	6	3	9	9	14	7	4	6	49		
6410	Vors. Brandstift/Herbeif -gef	M	71	0	1	1	2	3	7	2	10	12	12	31	6	3	9	8	11	6	2	4	40		
6410	Vors. Brandstift/Herbeif -gef	W	12	0	0	0	0	0	0	2	0	2	1	3	0	0	0	1	3	1	2	2	9		
6500	Wettbew.-/Korrupt./Amtsdel.	G	198	0	0	0	0	0	0	0	0	0	0	0	1	3	4	10	44	67	54	19	198		
6500	Wettbew.-/Korrupt./Amtsdel.	M	145	0	0	0	0	0	0	0	0	0	0	0	1	3	4	9	29	46	42	15	145		
6500	Wettbew.-/Korrupt./Amtsdel.	W	53	0	0	0	0	0	0	0	0	0	0	0	0	0	0	1	15	21	12	4	53		
6510	Vorteilsannahme/Bestechlichk.	G	83	0	0	0	0	0	0	0	0	0	0	0	0	0	1	8	39	29	6	83			
6510	Vorteilsannahme/Bestechlichk.	M	58	0	0	0	0	0	0	0	0	0	0	0	0	0	1	5	24	22	6	58			
6510	Vorteilsannahme/Bestechlichk.	W	25	0	0	0	0	0	0	0	0	0	0	0	0	0	0	3	15	7	0	25			

Schlüsselzahl der Tat	Straftat	S E X U S	Tatver- daech- tige gesamt	Kinder							Jugendliche			Heran- wach- sende 18 bis unter 21	gesamt Spalten 10,13,14	Erwachsene ab 21 Jahre									
				6	8	10	12	gesamt	14	16	gesamt	21	23			gesamt	25	30	40	50	60	gesamt			
				6	8	10	12	14	5 - 9	16	18	11 + 12	23			25	16,17	30	40	50	60	älter	18 - 23		
1	2	3	4	5	6	7	8	9	10	11	12	13	14	15	16	17	18	19	20	21	22	23	24		
6511	Vorteilsannahme	G	68	0	0	0	0	0	0	0	0	0	0	0	0	0	0	0	5	34	25	4	68		
6511	Vorteilsannahme	M	44	0	0	0	0	0	0	0	0	0	0	0	0	0	0	0	3	19	18	4	44		
6511	Vorteilsannahme	W	24	0	0	0	0	0	0	0	0	0	0	0	0	0	0	0	2	15	7	0	24		
6512	Bestechlichkeit	G	15	0	0	0	0	0	0	0	0	0	0	0	0	0	0	1	3	5	4	2	15		
6512	Bestechlichkeit	M	14	0	0	0	0	0	0	0	0	0	0	0	0	0	0	1	2	5	4	2	14		
6512	Bestechlichkeit	W	1	0	0	0	0	0	0	0	0	0	0	0	0	0	0	0	1	0	0	0	1		
6520	Vorteilsgewährung / Bestechung	G	28	0	0	0	0	0	0	0	0	0	0	0	0	0	1	1	5	13	2	6	28		
6520	Vorteilsgewährung / Bestechung	M	24	0	0	0	0	0	0	0	0	0	0	0	0	0	1	1	4	11	2	5	24		
6520	Vorteilsgewährung / Bestechung	W	4	0	0	0	0	0	0	0	0	0	0	0	0	0	0	0	1	2	0	1	4		
6521	Vorteilsgewährung	G	9	0	0	0	0	0	0	0	0	0	0	0	0	0	1	1	2	4	0	2	9		
6521	Vorteilsgewährung	M	6	0	0	0	0	0	0	0	0	0	0	0	0	0	1	1	1	3	0	1	6		
6521	Vorteilsgewährung	W	3	0	0	0	0	0	0	0	0	0	0	0	0	0	0	0	1	1	0	1	3		
6522	Bestechung	G	19	0	0	0	0	0	0	0	0	0	0	0	0	0	0	1	3	9	2	4	19		
6522	Bestechung	M	18	0	0	0	0	0	0	0	0	0	0	0	0	0	0	1	3	8	2	4	18		
6522	Bestechung	W	1	0	0	0	0	0	0	0	0	0	0	0	0	0	0	0	0	1	0	0	1		
6550	Sonstige Straftaten im Amt	G	79	0	0	0	0	0	0	0	0	0	0	0	0	1	2	3	8	28	11	22	7	79	
6550	Sonstige Straftaten im Amt	M	62	0	0	0	0	0	0	0	0	0	0	0	0	1	2	3	7	19	10	18	5	62	
6550	Sonstige Straftaten im Amt	W	17	0	0	0	0	0	0	0	0	0	0	0	0	0	0	0	1	9	1	4	2	17	
6551	Körperverletzung im Amt	G	53	0	0	0	0	0	0	0	0	0	0	0	0	0	2	2	6	18	9	12	6	53	
6551	Körperverletzung im Amt	M	44	0	0	0	0	0	0	0	0	0	0	0	0	0	2	2	6	13	8	11	4	44	
6551	Körperverletzung im Amt	W	9	0	0	0	0	0	0	0	0	0	0	0	0	0	0	0	0	5	1	1	2	9	
6552	Verletz. d. Dienstgeheimnisses	G	6	0	0	0	0	0	0	0	0	0	0	0	0	0	0	0	0	3	0	3	0	6	
6552	Verletz. d. Dienstgeheimnisses	M	4	0	0	0	0	0	0	0	0	0	0	0	0	0	0	0	0	1	0	3	0	4	
6552	Verletz. d. Dienstgeheimnisses	W	2	0	0	0	0	0	0	0	0	0	0	0	0	0	0	0	0	2	0	0	0	2	
6570	§§ 299, 299 a, 299b, 300 StGB	G	19	0	0	0	0	0	0	0	0	0	0	0	0	0	0	1	5	8	3	2	19		
6570	§§ 299, 299 a, 299b, 300 StGB	M	11	0	0	0	0	0	0	0	0	0	0	0	0	0	0	1	3	4	2	1	11		
6570	§§ 299, 299 a, 299b, 300 StGB	W	8	0	0	0	0	0	0	0	0	0	0	0	0	0	0	0	2	4	1	1	8		
6571	Bestechl/Bestechu-gesch. Verk.	G	15	0	0	0	0	0	0	0	0	0	0	0	0	0	0	1	3	6	3	2	15		
6571	Bestechl/Bestechu-gesch. Verk.	M	8	0	0	0	0	0	0	0	0	0	0	0	0	0	0	1	2	2	2	1	8		
6571	Bestechl/Bestechu-gesch. Verk.	W	7	0	0	0	0	0	0	0	0	0	0	0	0	0	0	0	1	4	1	1	7		
6572	- § 300 Satz 2 Nr. 2 StGB	G	4	0	0	0	0	0	0	0	0	0	0	0	0	0	0	0	2	2	0	0	4		
6572	- § 300 Satz 2 Nr. 2 StGB	M	3	0	0	0	0	0	0	0	0	0	0	0	0	0	0	0	1	2	0	0	3		
6572	- § 300 Satz 2 Nr. 2 StGB	W	1	0	0	0	0	0	0	0	0	0	0	0	0	0	0	0	1	0	0	0	1		

Schlüsselzahl der Tat	Straftat	S E X U S	Tatver- daech- tige gesamt	Kinder							Jugendliche			Heran- wach- sende 18 bis unter 21	gesamt Spalten 10,13,14	Erwachsene ab 21 Jahre									
				6	8	10	12	gesamt	14	16	gesamt	21	23			gesamt	25	30	40	50	60	gesamt			
				6	8	10	12	14	5 - 9	16	18	11 + 12	23			25	16,17	30	40	50	60	älter	18 - 23		
1	2	3	4	5	6	7	8	9	10	11	12	13	14	15	16	17	18	19	20	21	22	23	24		
6600	Strafbarer Eigennutz	G	75	0	0	0	0	1	1	1	1	2	0	3	0	4	4	13	21	20	10	4	72		
6600	Strafbarer Eigennutz	M	70	0	0	0	0	1	1	1	1	2	0	3	0	4	4	12	21	16	10	4	67		
6600	Strafbarer Eigennutz	W	5	0	0	0	0	0	0	0	0	0	0	0	0	0	0	1	0	4	0	0	5		
6610	Unerlaubtes Glücksspiel	G	24	0	0	0	0	0	0	0	0	0	0	0	0	0	0	4	8	9	3	0	24		
6610	Unerlaubtes Glücksspiel	M	22	0	0	0	0	0	0	0	0	0	0	0	0	0	0	3	8	8	3	0	22		
6610	Unerlaubtes Glücksspiel	W	2	0	0	0	0	0	0	0	0	0	0	0	0	0	0	1	0	1	0	0	2		
6620	Wilderei	G	18	0	0	0	0	1	1	1	1	2	0	3	0	0	0	5	5	1	3	1	15		
6620	Wilderei	M	18	0	0	0	0	1	1	1	1	2	0	3	0	0	0	5	5	1	3	1	15		
6621	Jagdwilderei	G	3	0	0	0	0	0	0	0	0	0	0	0	0	0	0	1	0	0	1	1	3		
6621	Jagdwilderei	M	3	0	0	0	0	0	0	0	0	0	0	0	0	0	0	1	0	0	1	1	3		
6630	Wucher	G	20	0	0	0	0	0	0	0	0	0	0	0	0	4	4	3	7	4	0	2	20		
6630	Wucher	M	20	0	0	0	0	0	0	0	0	0	0	0	0	4	4	3	7	4	0	2	20		
6700	Sonstige Straftaten gemäß StGB	G	8809	5	17	47	70	175	314	337	370	707	700	1721	442	427	869	1070	1890	1492	1044	723	7088		
6700	Sonstige Straftaten gemäß StGB	M	6730	5	15	35	61	135	251	254	297	551	588	1390	357	330	687	837	1423	1092	788	513	5340		
6700	Sonstige Straftaten gemäß StGB	W	2079	0	2	12	9	40	63	83	73	156	112	331	85	97	182	233	467	400	256	210	1748		
6710	Verletzung Unterhaltspflicht	G	110	0	0	0	0	0	0	0	0	0	0	0	1	1	2	10	36	46	16	0	110		
6710	Verletzung Unterhaltspflicht	M	105	0	0	0	0	0	0	0	0	0	0	0	1	1	2	9	36	43	15	0	105		
6710	Verletzung Unterhaltspflicht	W	5	0	0	0	0	0	0	0	0	0	0	0	0	0	0	1	0	3	1	0	5		
6720	Verl. Fürsorge-/Erziehungspf.	G	54	0	0	0	0	0	0	0	0	0	2	2	0	0	0	5	25	15	7	0	52		
6720	Verl. Fürsorge-/Erziehungspf.	M	12	0	0	0	0	0	0	0	0	0	0	0	0	0	0	1	4	5	2	0	12		
6720	Verl. Fürsorge-/Erziehungspf.	W	42	0	0	0	0	0	0	0	0	0	2	2	0	0	0	4	21	10	5	0	40		
6730	Beleidigung	G	4512	0	0	4	10	63	77	101	106	207	276	560	192	211	403	528	1050	896	637	438	3952		
6730	Beleidigung	M	3212	0	0	4	6	39	49	55	79	134	214	397	145	156	301	388	757	606	469	294	2815		
6730	Beleidigung	W	1300	0	0	0	4	24	28	46	27	73	62	163	47	55	102	140	293	290	168	144	1137		
6731	Beleidigung auf sex. Grundlage	G	547	0	0	1	3	17	21	19	28	47	50	118	28	27	55	71	129	77	61	36	429		
6731	Beleidigung auf sex. Grundlage	M	453	0	0	1	2	13	16	12	24	36	41	93	23	23	46	62	110	58	54	30	360		
6731	Beleidigung auf sex. Grundlage	W	94	0	0	0	1	4	5	7	4	11	9	25	5	4	9	9	19	19	7	6	69		
6740	Sachbeschädigung	G	3208	5	17	43	54	101	220	205	239	444	378	1042	206	181	387	422	602	357	237	161	2166		
6740	Sachbeschädigung	M	2731	5	15	31	51	85	187	179	206	385	348	920	182	153	335	372	499	297	180	128	1811		
6740	Sachbeschädigung	W	477	0	2	12	3	16	33	26	33	59	30	122	24	28	52	50	103	60	57	33	355		
6741	Sachbeschädigung an Kfz	G	727	1	8	9	7	16	41	33	41	74	84	199	46	30	76	90	125	121	69	47	528		
6741	Sachbeschädigung an Kfz	M	601	1	8	5	7	13	34	28	34	62	77	173	40	24	64	75	101	101	53	34	428		
6741	Sachbeschädigung an Kfz	W	126	0	0	4	0	3	7	5	7	12	7	26	6	6	12	15	24	20	16	13	100		
6742	Datenveränder./Computersabot.	G	19	0	0	0	0	0	0	0	0	0	2	2	0	1	1	5	4	3	3	1	17		
6742	Datenveränder./Computersabot.	M	17	0	0	0	0	0	0	0	0	0	2	2	0	0	0	5	3	3	3	1	15		
6742	Datenveränder./Computersabot.	W	2	0	0	0	0	0	0	0	0	0	0	0	0	1	1	0	1	0	0	0	2		

Schlüsselzahl der Tat	Straftat	S E X U S	Tatver- daech- tige gesamt	Kinder							Jugendliche			Heran- wach- sende 18 bis unter 21	gesamt Spalten 10,13,14	Erwachsene ab 21 Jahre									
				6	8	10	12	gesamt	14	16	gesamt	21	23			gesamt	25	30	40	50	60	gesamt			
				6	8	10	12	14	5 - 9	16	18	11 + 12	23			25	16,17	30	40	50	60	älter	18 - 23		
1	2	3	4	5	6	7	8	9	10	11	12	13	14	15	16	17	18	19	20	21	22	23	24		
6743	Sonst Sachb auf Str./Weg/Platz	G	323	1	0	4	2	16	23	39	45	84	54	161	23	10	33	33	53	29	10	4	162		
6743	Sonst Sachb auf Str./Weg/Platz	M	292	1	0	4	2	15	22	33	36	69	52	143	22	9	31	32	46	27	9	4	149		
6743	Sonst Sachb auf Str./Weg/Platz	W	31	0	0	0	0	1	1	6	9	15	2	18	1	1	2	1	7	2	1	0	13		
6745	Zerstörung wichtiger Arbeitsm.	G	13	0	0	0	0	0	0	0	0	0	0	0	1	2	3	3	2	2	0	0	10		
6745	Zerstörung wichtiger Arbeitsm.	M	13	0	0	0	0	0	0	0	0	0	0	0	1	2	3	3	2	2	0	0	10		
6750	Sprengstoff-/Strahlungsverbr.	G	22	0	0	0	0	0	0	2	3	5	11	16	1	2	3	1	1	0	1	0	6		
6750	Sprengstoff-/Strahlungsverbr.	M	21	0	0	0	0	0	0	2	3	5	10	15	1	2	3	1	1	0	1	0	6		
6750	Sprengstoff-/Strahlungsverbr.	W	1	0	0	0	0	0	0	0	0	0	1	1	0	0	0	0	0	0	0	0	0		
6752	Herbeif. Sprengstoffexplosion	G	22	0	0	0	0	0	0	2	3	5	11	16	1	2	3	1	1	0	1	0	6		
6752	Herbeif. Sprengstoffexplosion	M	21	0	0	0	0	0	0	2	3	5	10	15	1	2	3	1	1	0	1	0	6		
6752	Herbeif. Sprengstoffexplosion	W	1	0	0	0	0	0	0	0	0	0	1	1	0	0	0	0	0	0	0	0	0		
6760	Straftaten gegen die Umwelt	G	242	0	0	0	0	0	0	2	2	4	1	5	3	3	6	17	40	70	60	44	237		
6760	Straftaten gegen die Umwelt	M	220	0	0	0	0	0	0	2	2	4	1	5	2	3	5	15	38	63	56	38	215		
6760	Straftaten gegen die Umwelt	W	22	0	0	0	0	0	0	0	0	0	0	0	1	0	1	2	2	7	4	6	22		
6761	Gewässerunreinigung	G	94	0	0	0	0	0	0	2	2	4	1	5	1	2	3	9	13	20	25	19	89		
6761	Gewässerunreinigung	M	90	0	0	0	0	0	0	2	2	4	1	5	0	2	2	9	13	19	24	18	85		
6761	Gewässerunreinigung	W	4	0	0	0	0	0	0	0	0	0	0	0	1	0	1	0	0	1	1	1	4		
6762	Luftverunreinigung	G	8	0	0	0	0	0	0	0	0	0	0	0	0	0	0	0	0	0	4	3	1	8	
6762	Luftverunreinigung	M	8	0	0	0	0	0	0	0	0	0	0	0	0	0	0	0	0	4	3	1	8		
6764	Unerl Umg. gef. Abf. 326 I+III	G	99	0	0	0	0	0	0	0	0	0	0	0	2	1	3	3	13	36	22	22	99		
6764	Unerl Umg. gef. Abf. 326 I+III	M	86	0	0	0	0	0	0	0	0	0	0	0	2	1	3	3	12	31	20	17	86		
6764	Unerl Umg. gef. Abf. 326 I+III	W	13	0	0	0	0	0	0	0	0	0	0	0	0	0	0	0	1	5	2	5	13		
6765	Unerl. Betreiben von Anlagen	G	5	0	0	0	0	0	0	0	0	0	0	0	0	0	0	0	0	1	4	0	5		
6765	Unerl. Betreiben von Anlagen	M	4	0	0	0	0	0	0	0	0	0	0	0	0	0	0	0	0	0	4	0	4		
6765	Unerl. Betreiben von Anlagen	W	1	0	0	0	0	0	0	0	0	0	0	0	0	0	0	0	0	1	0	0	1		
6766	Unerl. Umg. radioakt Stoffe pp	G	5	0	0	0	0	0	0	0	0	0	0	0	0	0	0	0	2	3	0	0	5		
6766	Unerl. Umg. radioakt Stoffe pp	M	5	0	0	0	0	0	0	0	0	0	0	0	0	0	0	0	2	3	0	0	5		
6768	Abfallein-, -aus- und -durchf.	G	16	0	0	0	0	0	0	0	0	0	0	0	0	0	0	0	10	4	1	1	16		
6768	Abfallein-, -aus- und -durchf.	M	15	0	0	0	0	0	0	0	0	0	0	0	0	0	0	0	9	4	1	1	15		
6768	Abfallein-, -aus- und -durchf.	W	1	0	0	0	0	0	0	0	0	0	0	0	0	0	0	0	1	0	0	0	1		
6780	§§ 202a, 202b, 202c, 202d StGB	G	52	0	0	0	0	0	0	6	1	7	5	12	4	3	7	12	8	7	6	0	40		
6780	§§ 202a, 202b, 202c, 202d StGB	M	40	0	0	0	0	0	0	2	1	3	5	8	4	2	6	10	7	4	5	0	32		
6780	§§ 202a, 202b, 202c, 202d StGB	W	12	0	0	0	0	0	0	4	0	4	0	4	0	1	1	2	1	3	1	0	8		

Schlüsselzahl der Tat	Straftat	S E X U S	Tatver- daech- tige gesamt	Kinder							Jugendliche			Heran- wach- sende 18 bis unter 21	gesamt Spalten 10,13,14	Erwachsene ab 21 Jahre									
				6	8	10	12	gesamt	14	16	gesamt	21	23			gesamt	25	30	40	50	60	gesamt			
				6	8	10	12	14	5-9	16	18	11+12	23			25	16,17	30	40	50	60	älter	18-23		
1	2	3	4	5	6	7	8	9	10	11	12	13	14	15	16	17	18	19	20	21	22	23	24		
7000	Strafrechtliche Nebengesetze	G	14474	257	84	65	88	117	611	374	803	1177	1813	3601	1175	1068	2243	2387	3395	1610	801	437	10873		
7000	Strafrechtliche Nebengesetze	M	11965	132	39	39	48	85	343	291	679	970	1599	2912	1058	935	1993	2040	2843	1269	607	301	9053		
7000	Strafrechtliche Nebengesetze	W	2509	125	45	26	40	32	268	83	124	207	214	689	117	133	250	347	552	341	194	136	1820		
7100	Strafr. Nebenges. Wirtschaft	G	399	0	0	0	1	5	6	8	14	22	14	42	15	11	26	47	82	100	68	34	357		
7100	Strafr. Nebenges. Wirtschaft	M	322	0	0	0	1	5	6	4	9	13	10	29	13	10	23	39	71	76	53	31	293		
7100	Strafr. Nebenges. Wirtschaft	W	77	0	0	0	0	0	0	4	5	9	4	13	2	1	3	8	11	24	15	3	64		
7120	AktG/GenG/GmbHG/HGB/InsO pp.	G	80	0	0	0	0	0	0	0	0	0	0	0	0	0	0	5	17	30	17	11	80		
7120	AktG/GenG/GmbHG/HGB/InsO pp.	M	65	0	0	0	0	0	0	0	0	0	0	0	0	0	0	3	13	22	16	11	65		
7120	AktG/GenG/GmbHG/HGB/InsO pp.	W	15	0	0	0	0	0	0	0	0	0	0	0	0	0	0	2	4	8	1	0	15		
7122	Insolvenzverschleppung InsO	G	75	0	0	0	0	0	0	0	0	0	0	0	0	0	0	5	15	29	16	10	75		
7122	Insolvenzverschleppung InsO	M	60	0	0	0	0	0	0	0	0	0	0	0	0	0	0	3	11	21	15	10	60		
7122	Insolvenzverschleppung InsO	W	15	0	0	0	0	0	0	0	0	0	0	0	0	0	0	2	4	8	1	0	15		
7140	Bankgewerbe/WertpapierhandelsG	G	14	0	0	0	0	0	0	0	0	0	0	0	0	1	1	1	2	3	4	3	14		
7140	Bankgewerbe/WertpapierhandelsG	M	13	0	0	0	0	0	0	0	0	0	0	0	0	1	1	1	1	3	4	3	13		
7140	Bankgewerbe/WertpapierhandelsG	W	1	0	0	0	0	0	0	0	0	0	0	0	0	0	0	0	1	0	0	0	1		
7150	Straft. iZm Urheberrechtsbest.	G	147	0	0	0	1	5	6	8	12	20	10	36	8	4	12	16	25	28	21	9	111		
7150	Straft. iZm Urheberrechtsbest.	M	110	0	0	0	1	5	6	4	7	11	7	24	6	3	9	14	21	21	14	7	86		
7150	Straft. iZm Urheberrechtsbest.	W	37	0	0	0	0	0	0	4	5	9	3	12	2	1	3	2	4	7	7	2	25		
7151	Softw.-Piraterie (priv. Anw.)	G	4	0	0	0	0	1	1	0	0	0	0	1	0	0	0	0	0	3	0	3	4		
7151	Softw.-Piraterie (priv. Anw.)	M	3	0	0	0	0	1	1	0	0	0	0	1	0	0	0	0	0	2	0	2	3		
7151	Softw.-Piraterie (priv. Anw.)	W	1	0	0	0	0	0	0	0	0	0	0	0	0	0	0	0	0	1	0	1	3		
7152	Softw.-Piraterie (gew. Hand.)	G	1	0	0	0	0	0	0	0	0	0	0	0	0	0	0	1	0	0	0	0	1		
7152	Softw.-Piraterie (gew. Hand.)	M	1	0	0	0	0	0	0	0	0	0	0	0	0	0	0	1	0	0	0	0	1		
7153	§ 17 I und IV UWG	G	18	0	0	0	0	0	0	0	0	0	0	0	0	0	0	1	6	5	4	2	18		
7153	§ 17 I und IV UWG	M	14	0	0	0	0	0	0	0	0	0	0	0	0	0	0	1	5	4	3	1	14		
7153	§ 17 I und IV UWG	W	4	0	0	0	0	0	0	0	0	0	0	0	0	0	0	0	1	1	1	1	4		
7154	§ 17 II und IV UWG	G	1	0	0	0	0	0	0	0	0	0	0	0	0	0	0	0	1	0	0	0	1		
7154	§ 17 II und IV UWG	M	1	0	0	0	0	0	0	0	0	0	0	0	0	0	0	0	1	0	0	0	1		
7160	Straft. i.Z.m. Lebens-Arzneim.	G	154	0	0	0	0	0	0	0	2	2	4	6	7	6	13	25	37	39	23	11	148		
7160	Straft. i.Z.m. Lebens-Arzneim.	M	131	0	0	0	0	0	0	0	2	2	3	5	7	6	13	21	35	30	17	10	126		
7160	Straft. i.Z.m. Lebens-Arzneim.	W	23	0	0	0	0	0	0	0	0	0	1	1	0	0	0	4	2	9	6	1	22		
7161	Lebensmittel- u. FuttermittelG	G	42	0	0	0	0	0	0	0	0	0	0	0	0	1	1	3	11	13	11	3	42		
7161	Lebensmittel- u. FuttermittelG	M	38	0	0	0	0	0	0	0	0	0	0	0	0	1	1	2	11	12	9	3	38		
7161	Lebensmittel- u. FuttermittelG	W	4	0	0	0	0	0	0	0	0	0	0	0	0	0	0	1	0	1	2	0	4		

Schlüsselzahl der Tat	Straftat	SEXS	Tatverdächtige gesamt	Kinder						Jugendliche			Heranwachsende 18 bis unter 21	gesamt Spalten 10,13,14	Erwachsene ab 21 Jahre									
				6	8	10	12	gesamt Spalten	14	16	gesamt Spalten	21			23	gesamt Spalten	25	30	40	50	60	gesamt Spalten		
				6	8	10	12	14	5-9	16	18	11+12			23	25	16,17	30	40	50	60	60 und älter	18-23	
1	2	3	4	5	6	7	8	9	10	11	12	13	14	15	16	17	18	19	20	21	22	23	24	
7164	Arzneimittelgesetz	G	71	0	0	0	0	0	0	0	2	2	2	4	3	4	7	10	9	22	11	8	67	
7164	Arzneimittelgesetz	M	54	0	0	0	0	0	0	0	2	2	1	3	3	4	7	8	7	14	8	7	51	
7164	Arzneimittelgesetz	W	17	0	0	0	0	0	0	0	0	0	1	1	0	0	0	2	2	8	3	1	16	
7190	Alle son straf NebenG Wirtsch	G	4	0	0	0	0	0	0	0	0	0	0	0	0	0	0	0	1	0	3	0	4	
7190	Alle son straf NebenG Wirtsch	M	3	0	0	0	0	0	0	0	0	0	0	0	0	0	0	0	1	0	2	0	3	
7190	Alle son straf NebenG Wirtsch	W	1	0	0	0	0	0	0	0	0	0	0	0	0	0	0	0	0	1	0	0	1	
7200	Alle sonst. straf. Nebenges.	G	6579	257	84	65	87	88	581	192	331	523	657	1761	398	427	825	1038	1533	717	378	327	4818	
7200	Alle sonst. straf. Nebenges.	M	4989	132	39	39	47	62	319	157	287	444	558	1321	341	342	683	815	1204	524	244	198	3668	
7200	Alle sonst. straf. Nebenges.	W	1590	125	45	26	40	26	262	35	44	79	99	440	57	85	142	223	329	193	134	129	1150	
7210	§ 27 Abs. 2 JugendschutzG	G	1	0	0	0	0	0	0	0	0	0	0	0	0	0	0	0	1	0	0	0	1	
7210	§ 27 Abs. 2 JugendschutzG	M	1	0	0	0	0	0	0	0	0	0	0	0	0	0	0	0	0	1	0	0	1	
7220	§ 27 Abs. 1 JugendschutzG	G	1	0	0	0	0	0	0	0	0	0	0	0	0	0	0	0	0	1	0	0	1	
7220	§ 27 Abs. 1 JugendschutzG	M	1	0	0	0	0	0	0	0	0	0	0	0	0	0	0	0	0	1	0	0	1	
7250	AufenthG/AsylG/FreizügG/EU	G	5041	257	84	65	80	63	549	114	242	356	482	1387	318	334	652	825	1197	534	257	189	3654	
7250	AufenthG/AsylG/FreizügG/EU	M	3604	132	39	39	40	37	287	83	207	290	390	967	270	256	526	624	904	362	144	77	2637	
7250	AufenthG/AsylG/FreizügG/EU	W	1437	125	45	26	40	26	262	31	35	66	92	420	48	78	126	201	293	172	113	112	1017	
7251	Unerl. Einreise nach AufenthG	G	330	10	5	5	4	6	30	6	10	16	37	83	11	22	33	64	78	36	21	15	247	
7251	Unerl. Einreise nach AufenthG	M	220	5	2	2	3	5	17	3	8	11	27	55	8	17	25	41	57	21	14	7	165	
7251	Unerl. Einreise nach AufenthG	W	110	5	3	3	1	1	13	3	2	5	10	28	3	5	8	23	21	15	7	8	82	
7252	Einschleusen gem § 96 AufenthG	G	51	0	0	0	0	0	0	0	0	0	0	0	2	3	5	6	19	18	2	1	51	
7252	Einschleusen gem § 96 AufenthG	M	40	0	0	0	0	0	0	0	0	0	0	0	2	2	4	3	17	14	1	1	40	
7252	Einschleusen gem § 96 AufenthG	W	11	0	0	0	0	0	0	0	0	0	0	0	0	1	1	3	2	4	1	0	11	
7253	Erschl AE-Tit 95 II 2 AufenthG	G	245	8	1	3	3	1	16	0	4	4	18	38	15	16	31	47	71	31	18	9	207	
7253	Erschl AE-Tit 95 II 2 AufenthG	M	156	2	0	1	2	1	6	0	4	4	17	27	12	10	22	31	46	15	11	4	129	
7253	Erschl AE-Tit 95 II 2 AufenthG	W	89	6	1	2	1	0	10	0	0	0	1	11	3	6	9	16	25	16	7	5	78	
7255	§§ 84, 85 AsylG	G	10	0	0	0	0	0	0	0	0	0	6	6	0	1	1	1	0	2	0	0	4	
7255	§§ 84, 85 AsylG	M	10	0	0	0	0	0	0	0	0	0	6	6	0	1	1	1	0	2	0	0	4	
7257	unerl. Aufenth. gem. AufenthG	G	4435	242	79	59	76	57	513	108	229	337	423	1273	288	293	581	718	1038	446	219	160	3162	
7257	unerl. Aufenth. gem. AufenthG	M	3180	126	37	36	37	32	268	80	196	276	342	886	246	225	471	551	788	306	118	60	2294	
7257	unerl. Aufenth. gem. AufenthG	W	1255	116	42	23	39	25	245	28	33	61	81	387	42	68	110	167	250	140	101	100	868	
7258	§ 9 Freizügigkeitsgesetz/EU	G	21	0	0	0	0	0	0	0	0	0	1	1	0	0	0	1	4	8	4	3	20	
7258	§ 9 Freizügigkeitsgesetz/EU	M	20	0	0	0	0	0	0	0	0	0	1	1	0	0	0	1	3	8	4	3	19	
7258	§ 9 Freizügigkeitsgesetz/EU	W	1	0	0	0	0	0	0	0	0	0	0	0	0	0	0	0	1	0	0	0	1	

Schlüsselzahl der Tat	Straftat	S E X U S	Tatver- daech- tige gesamt	Kinder							Jugendliche			Heran- wach- sende 18 bis unter 21	gesamt Spalten 10,13,14	Erwachsene ab 21 Jahre									
				6	8	10	12	gesamt	14	16	gesamt	21	23			gesamt	25	30	40	50	60	gesamt			
				6	8	10	12	14	5-9	16	18	11+12	23			25	16,17	30	40	50	60	älter	18-23		
1	2	3	4	5	6	7	8	9	10	11	12	13	14	15	16	17	18	19	20	21	22	23	24		
7259	sonstige Verstöße AufenthaltsG	G	24	0	0	0	0	0	0	0	0	1	1	2	3	2	2	4	5	8	2	0	2	21	
7259	sonstige Verstöße AufenthaltsG	M	23	0	0	0	0	0	0	0	0	1	1	2	3	2	2	4	5	8	1	0	2	20	
7259	sonstige Verstöße AufenthaltsG	W	1	0	0	0	0	0	0	0	0	0	0	0	0	0	0	0	0	0	1	0	0	1	
7260	SprengstG/WaffG/KriegswKontrG	G	1189	0	0	0	7	24	31	76	81	157	145	333	66	76	142	156	227	118	86	127	856		
7260	SprengstG/WaffG/KriegswKontrG	M	1069	0	0	0	7	24	31	73	72	145	139	315	59	71	130	139	199	105	70	111	754		
7260	SprengstG/WaffG/KriegswKontrG	W	120	0	0	0	0	0	0	3	9	12	6	18	7	5	12	17	28	13	16	16	102		
7261	Sprengstoffgesetz	G	156	0	0	0	1	8	9	23	14	37	26	72	14	11	25	27	21	5	5	1	84		
7261	Sprengstoffgesetz	M	151	0	0	0	1	8	9	23	12	35	25	69	14	11	25	26	21	4	5	1	82		
7261	Sprengstoffgesetz	W	5	0	0	0	0	0	0	0	2	2	1	3	0	0	0	1	0	1	0	0	2		
7262	Waffengesetz	G	1031	0	0	0	6	16	22	54	65	119	123	264	52	67	119	128	205	112	79	124	767		
7262	Waffengesetz	M	919	0	0	0	6	16	22	51	58	109	118	249	45	62	107	113	178	100	64	108	670		
7262	Waffengesetz	W	112	0	0	0	0	0	0	3	7	10	5	15	7	5	12	15	27	12	15	16	97		
7263	Kriegswaffenkontrollgesetz	G	16	0	0	0	0	0	0	0	2	2	1	3	0	0	0	2	4	2	2	3	13		
7263	Kriegswaffenkontrollgesetz	M	13	0	0	0	0	0	0	0	2	2	1	3	0	0	0	1	3	2	1	3	10		
7263	Kriegswaffenkontrollgesetz	W	3	0	0	0	0	0	0	0	0	0	0	0	0	0	0	1	1	0	1	0	3		
7280	Bundes-(Landes)-datenschutzG	G	4	0	0	0	0	0	0	0	0	0	0	0	0	0	0	2	1	0	1	0	4		
7280	Bundes-(Landes)-datenschutzG	M	3	0	0	0	0	0	0	0	0	0	0	0	0	0	0	2	1	0	0	0	3		
7280	Bundes-(Landes)-datenschutzG	W	1	0	0	0	0	0	0	0	0	0	0	0	0	0	0	0	0	0	1	0	1		
7300	Rauschgiftdelikte	G	7903	0	0	0	0	25	25	193	487	680	1225	1930	805	674	1479	1393	1884	805	349	63	5973		
7300	Rauschgiftdelikte	M	7075	0	0	0	0	19	19	149	412	561	1114	1694	750	629	1379	1274	1676	685	306	61	5381		
7300	Rauschgiftdelikte	W	828	0	0	0	0	6	6	44	75	119	111	236	55	45	100	119	208	120	43	2	592		
7310	Allg. Verst. gegen das BtMG	G	6184	0	0	0	0	23	23	157	417	574	988	1585	621	511	1132	1072	1506	600	247	42	4599		
7310	Allg. Verst. gegen das BtMG	M	5528	0	0	0	0	19	19	121	348	469	890	1378	577	478	1055	979	1336	522	218	40	4150		
7310	Allg. Verst. gegen das BtMG	W	656	0	0	0	0	4	4	36	69	105	98	207	44	33	77	93	170	78	29	2	449		
7311	mit Heroin	G	478	0	0	0	0	0	0	2	4	6	35	41	30	26	56	61	195	87	29	9	437		
7311	mit Heroin	M	419	0	0	0	0	0	0	1	2	3	30	33	29	26	55	55	167	72	28	9	386		
7311	mit Heroin	W	59	0	0	0	0	0	0	1	2	3	5	8	1	0	1	6	28	15	1	0	51		
7312	mit Kokain/Crack	G	868	0	0	0	0	0	0	1	8	9	68	77	64	64	128	142	324	143	50	4	791		
7312	mit Kokain/Crack	M	760	0	0	0	0	0	0	1	6	7	63	70	60	60	120	125	282	114	45	4	690		
7312	mit Kokain/Crack	W	108	0	0	0	0	0	0	0	2	2	5	7	4	4	8	17	42	29	5	0	101		
7313	mit LSD	G	3	0	0	0	0	0	0	0	0	0	0	0	0	0	0	0	3	0	0	0	3		
7313	mit LSD	M	2	0	0	0	0	0	0	0	0	0	0	0	0	0	0	0	2	0	0	0	2		
7313	mit LSD	W	1	0	0	0	0	0	0	0	0	0	0	0	0	0	0	0	1	0	0	0	1		



Schlüsselzahl der Tat	Straftat	S E X U S	Tatver- daech- tige gesamt	Kinder							Jugendliche			Heran- wach- sende 18 bis unter 21	gesamt Spalten 10,13,14	Erwachsene ab 21 Jahre									
				6	8	10	12	gesamt	14	16	gesamt	21	23			gesamt	25	30	40	50	60	gesamt			
				6	8	10	12	14	5 - 9	16	18	11 + 12	23			25	16,17	30	40	50	60	älter	18 - 23		
1	2	3	4	5	6	7	8	9	10	11	12	13	14	15	16	17	18	19	20	21	22	23	24		
7316	mit Amphetamin und Derivate	G	361	0	0	0	0	1	1	8	18	26	39	66	25	34	59	62	121	41	12	0	295		
7316	mit Amphetamin und Derivate	M	310	0	0	0	0	1	1	2	11	13	31	45	22	33	55	54	108	39	9	0	265		
7316	mit Amphetamin und Derivate	W	51	0	0	0	0	0	0	6	7	13	8	21	3	1	4	8	13	2	3	0	30		
7317	mit Methamphetamin	G	23	0	0	0	0	0	0	1	2	3	2	5	0	2	2	1	9	3	2	1	18		
7317	mit Methamphetamin	M	17	0	0	0	0	0	0	0	2	2	2	4	0	2	2	1	7	1	1	1	13		
7317	mit Methamphetamin	W	6	0	0	0	0	0	0	1	0	1	0	1	0	0	0	0	2	2	1	0	5		
7318	mit Cannabis einschl. Zuber.	G	4408	0	0	0	0	21	21	142	384	526	863	1410	503	397	900	783	845	304	144	22	2998		
7318	mit Cannabis einschl. Zuber.	M	3971	0	0	0	0	18	18	115	325	440	782	1240	468	369	837	718	752	276	127	21	2731		
7318	mit Cannabis einschl. Zuber.	W	437	0	0	0	0	3	3	27	59	86	81	170	35	28	63	65	93	28	17	1	267		
7319	mit sonstigen BtM	G	520	0	0	0	0	1	1	6	17	23	43	67	32	26	58	78	192	87	28	10	453		
7319	mit sonstigen BtM	M	479	0	0	0	0	0	0	4	17	21	40	61	30	25	55	73	175	80	26	9	418		
7319	mit sonstigen BtM	W	41	0	0	0	0	1	1	2	0	2	3	6	2	1	3	5	17	7	2	1	35		
7320	unerl. Handel/Schmuggel BtM 29	G	1593	0	0	0	0	2	2	37	97	134	294	430	194	121	315	262	334	154	81	17	1163		
7320	unerl. Handel/Schmuggel BtM 29	M	1475	0	0	0	0	0	0	29	91	120	283	403	187	118	305	248	307	124	71	17	1072		
7320	unerl. Handel/Schmuggel BtM 29	W	118	0	0	0	0	2	2	8	6	14	11	27	7	3	10	14	27	30	10	0	91		
7321	mit/von Heroin	G	171	0	0	0	0	0	0	1	2	3	14	17	14	10	24	25	59	33	11	2	154		
7321	mit/von Heroin	M	156	0	0	0	0	0	0	1	1	2	14	16	14	10	24	23	56	25	10	2	140		
7321	mit/von Heroin	W	15	0	0	0	0	0	0	0	1	1	0	1	0	0	0	2	3	8	1	0	14		
7322	mit/von Kokain/Crack	G	315	0	0	0	0	0	0	1	2	3	36	39	43	16	59	40	111	46	18	2	276		
7322	mit/von Kokain/Crack	M	297	0	0	0	0	0	0	1	2	3	36	39	42	14	56	37	105	42	16	2	258		
7322	mit/von Kokain/Crack	W	18	0	0	0	0	0	0	0	0	0	0	0	1	2	3	3	6	4	2	0	18		
7323	mit/von LSD	G	1	0	0	0	0	0	0	0	0	0	0	0	0	0	0	1	0	0	0	0	1		
7323	mit/von LSD	M	1	0	0	0	0	0	0	0	0	0	0	0	0	0	0	1	0	0	0	0	1		
7326	unerl. Handel/Schmuggel Amph.	G	57	0	0	0	0	0	0	2	7	9	14	23	3	4	7	9	12	5	1	0	34		
7326	unerl. Handel/Schmuggel Amph.	M	48	0	0	0	0	0	0	0	5	5	14	19	2	3	5	9	10	5	0	0	29		
7326	unerl. Handel/Schmuggel Amph.	W	9	0	0	0	0	0	0	2	2	4	0	4	1	1	2	0	2	0	1	0	5		
7327	unerl. Handel/Schmuggel Meth.	G	11	0	0	0	0	0	0	0	1	1	0	1	0	0	0	1	3	3	2	1	10		
7327	unerl. Handel/Schmuggel Meth.	M	5	0	0	0	0	0	0	0	1	1	0	1	0	0	0	0	1	2	1	4	4		
7327	unerl. Handel/Schmuggel Meth.	W	6	0	0	0	0	0	0	0	0	0	0	0	0	0	0	1	3	2	0	0	6		
7328	m./v. Cannabis einschl. Zuber.	G	915	0	0	0	0	2	2	26	80	106	219	327	127	85	212	166	113	61	32	4	588		
7328	m./v. Cannabis einschl. Zuber.	M	861	0	0	0	0	0	0	22	77	99	209	308	122	84	206	159	106	51	27	4	553		
7328	m./v. Cannabis einschl. Zuber.	W	54	0	0	0	0	2	2	4	3	7	10	19	5	1	6	7	10	5	0	0	35		
7329	mit/von sonstigen BtM	G	187	0	0	0	0	0	0	7	8	15	25	40	13	11	24	23	48	25	19	8	147		
7329	mit/von sonstigen BtM	M	168	0	0	0	0	0	0	5	8	13	24	37	13	11	24	21	42	18	18	8	131		
7329	mit/von sonstigen BtM	W	19	0	0	0	0	0	0	2	0	2	1	3	0	0	0	2	6	7	1	0	16		



Schlüsselzahl der Tat	Straftat	S E X U S	Tatver- daech- tige gesamt	Kinder							Jugendliche			Heran- wach- sende 18 bis unter 21	gesamt Spalten 10,13,14	Erwachsene ab 21 Jahre									
				6	8	10	12	gesamt Spalten	14	16	gesamt Spalten	21	23			gesamt Spalten	25	30	40	50	60	gesamt Spalten			
				6	8	10	12	14	5 - 9	16	18	11 + 12	23			25	16,17	30	40	50	60	älter	18 - 23		
1	2	3	4	5	6	7	8	9	10	11	12	13	14	15	16	17	18	19	20	21	22	23	24		
7330	unerl. Einfuhr BtM 30 I Nr. 4	G	29	0	0	0	0	0	0	0	0	0	0	1	1	4	1	5	1	7	11	4	0	28	
7330	unerl. Einfuhr BtM 30 I Nr. 4	M	29	0	0	0	0	0	0	0	0	0	0	1	1	4	1	5	1	7	11	4	0	28	
7331	von Heroin	G	3	0	0	0	0	0	0	0	0	0	0	0	0	0	0	0	0	2	1	0	3		
7331	von Heroin	M	3	0	0	0	0	0	0	0	0	0	0	0	0	0	0	0	0	2	1	0	3		
7332	von Kokain/Crack	G	11	0	0	0	0	0	0	0	0	0	0	0	0	1	0	1	0	5	4	1	0	11	
7332	von Kokain/Crack	M	11	0	0	0	0	0	0	0	0	0	0	0	0	1	0	1	0	5	4	1	0	11	
7338	von Cannabis einschl. Zuber.	G	9	0	0	0	0	0	0	0	0	0	0	1	1	1	0	1	1	1	4	1	0	8	
7338	von Cannabis einschl. Zuber.	M	9	0	0	0	0	0	0	0	0	0	0	1	1	1	0	1	1	1	4	1	0	8	
7339	von sonstigen BtM	G	6	0	0	0	0	0	0	0	0	0	0	0	0	2	1	3	0	1	1	1	0	6	
7339	von sonstigen BtM	M	6	0	0	0	0	0	0	0	0	0	0	0	0	2	1	3	0	1	1	1	0	6	
7340	Sonst. Verstöße gegen das BtMG	G	577	0	0	0	0	0	0	0	2	8	10	45	55	54	75	129	127	147	81	33	5	522	
7340	Sonst. Verstöße gegen das BtMG	M	508	0	0	0	0	0	0	0	2	7	9	43	52	49	65	114	112	130	66	29	5	456	
7340	Sonst. Verstöße gegen das BtMG	W	69	0	0	0	0	0	0	0	0	1	1	2	3	5	10	15	15	17	15	4	0	66	
7341	unerl. Anbau von BtM 29 I Nr. 1	G	42	0	0	0	0	0	0	0	0	0	0	2	2	3	2	5	13	12	3	7	0	40	
7341	unerl. Anbau von BtM 29 I Nr. 1	M	39	0	0	0	0	0	0	0	0	0	0	2	2	3	2	5	11	12	3	6	0	37	
7341	unerl. Anbau von BtM 29 I Nr. 1	W	3	0	0	0	0	0	0	0	0	0	0	0	0	0	0	0	2	0	0	1	0	3	
7342	BtM-Anbau/-Herstell/-Handel 30	G	58	0	0	0	0	0	0	0	0	0	0	5	5	3	10	13	6	16	12	6	0	53	
7342	BtM-Anbau/-Herstell/-Handel 30	M	52	0	0	0	0	0	0	0	0	0	0	5	5	3	8	11	5	16	10	5	0	47	
7342	BtM-Anbau/-Herstell/-Handel 30	W	6	0	0	0	0	0	0	0	0	0	0	0	0	0	2	2	1	0	2	1	0	6	
7345	Abgabe an Minderjährige	G	27	0	0	0	0	0	0	0	0	0	0	0	0	6	6	12	6	4	4	1	0	27	
7345	Abgabe an Minderjährige	M	25	0	0	0	0	0	0	0	0	0	0	0	0	5	5	10	6	4	4	1	0	25	
7345	Abgabe an Minderjährige	W	2	0	0	0	0	0	0	0	0	0	0	0	0	1	1	2	0	0	0	0	0	2	
7348	n. gering. Menge § 29a I Nr. 2	G	453	0	0	0	0	0	0	0	2	8	10	38	48	42	58	100	103	116	62	19	5	405	
7348	n. gering. Menge § 29a I Nr. 2	M	395	0	0	0	0	0	0	0	2	7	9	36	45	38	51	89	91	99	49	17	5	350	
7348	n. gering. Menge § 29a I Nr. 2	W	58	0	0	0	0	0	0	0	0	1	1	2	3	4	7	11	12	17	13	2	0	55	
7400	Strafr. NebenG UmVerbrSektor	G	111	0	0	0	0	0	0	0	0	1	1	1	2	6	6	12	9	29	26	17	16	109	
7400	Strafr. NebenG UmVerbrSektor	M	83	0	0	0	0	0	0	0	0	0	0	0	0	3	2	5	8	22	20	14	14	83	
7400	Strafr. NebenG UmVerbrSektor	W	28	0	0	0	0	0	0	0	0	1	1	1	2	3	4	7	1	7	6	3	2	26	
7410	Chemikaliengesetz	G	21	0	0	0	0	0	0	0	0	0	0	0	0	0	0	0	1	4	11	3	2	21	
7410	Chemikaliengesetz	M	20	0	0	0	0	0	0	0	0	0	0	0	0	0	0	0	1	4	11	3	1	20	
7410	Chemikaliengesetz	W	1	0	0	0	0	0	0	0	0	0	0	0	0	0	0	0	0	0	0	0	1	1	
7420	Infektions-/TiergesundG	G	1	0	0	0	0	0	0	0	0	0	0	0	0	0	0	0	0	0	0	0	1	1	
7420	Infektions-/TiergesundG	M	1	0	0	0	0	0	0	0	0	0	0	0	0	0	0	0	0	0	0	0	1	1	
7430	BNatur-/Tier-/PflSchG/BJagdG	G	73	0	0	0	0	0	0	0	0	0	0	0	0	5	4	9	6	22	11	12	13	73	
7430	BNatur-/Tier-/PflSchG/BJagdG	M	53	0	0	0	0	0	0	0	0	0	0	0	0	2	2	4	5	16	7	9	12	53	
7430	BNatur-/Tier-/PflSchG/BJagdG	W	20	0	0	0	0	0	0	0	0	0	0	0	0	3	2	5	1	6	4	3	1	20	

Schlüsselzahl der Tat	Straftat	S E X U S	Tatver- daech- tige gesamt	Kinder							Jugendliche			Heran- wach- sende 18 bis unter 21	gesamt Spalten 10,13,14	Erwachsene ab 21 Jahre									
				6	8	10	12	gesamt	14	16	gesamt	21	23			gesamt	25	30	40	50	60	gesamt			
				6	8	10	12	14	5-9	16	18	11+12	23			25	16,17	30	40	50	60	älter	18-23		
1	2	3	4	5	6	7	8	9	10	11	12	13	14	15	16	17	18	19	20	21	22	23	24		
8860	Schwere Einbruchskriminalität	G	1116	0	0	1	7	33	41	69	93	162	139	342	87	63	150	173	262	119	48	22	774		
8860	Schwere Einbruchskriminalität	M	1030	0	0	1	7	27	35	56	85	141	134	310	81	57	138	158	249	111	43	21	720		
8860	Schwere Einbruchskriminalität	W	86	0	0	0	0	6	6	13	8	21	5	32	6	6	12	15	13	8	5	1	54		
8880	Wohnungseinbruchdiebstahl	G	385	0	0	0	0	1	1	19	20	39	52	92	33	18	51	71	108	37	18	8	293		
8880	Wohnungseinbruchdiebstahl	M	357	0	0	0	0	0	0	12	18	30	50	80	31	17	48	69	102	34	16	8	277		
8880	Wohnungseinbruchdiebstahl	W	28	0	0	0	0	1	1	7	2	9	2	12	2	1	3	2	6	3	2	0	16		
8890	Diebst. <rund um d. Kraftwag.>	G	685	0	0	0	2	4	6	34	69	103	68	177	35	38	73	99	183	94	46	13	508		
8890	Diebst. <rund um d. Kraftwag.>	M	647	0	0	0	2	4	6	31	67	98	66	170	33	37	70	98	165	88	43	13	477		
8890	Diebst. <rund um d. Kraftwag.>	W	38	0	0	0	0	0	0	3	2	5	2	7	2	1	3	1	18	6	3	0	31		
8900	ges. o. AEG, AsylVG, FreizG/EU	G	65801	17	85	223	488	1170	1983	2331	3138	5469	6094	13546	3969	3771	7740	9278	14915	10118	6238	3966	52255		
8900	ges. o. AEG, AsylVG, FreizG/EU	M	50785	15	70	179	385	822	1471	1515	2310	3825	4906	10202	3204	2975	6179	7384	11714	7782	4727	2797	40583		
8900	ges. o. AEG, AsylVG, FreizG/EU	W	15016	2	15	44	103	348	512	816	828	1644	1188	3344	765	796	1561	1894	3201	2336	1511	1169	11672		
8910	Rauschgiftkriminalität	G	7914	0	0	0	0	25	25	193	487	680	1226	1931	806	675	1481	1395	1888	807	349	63	5983		
8910	Rauschgiftkriminalität	M	7082	0	0	0	0	19	19	149	412	561	1115	1695	750	629	1379	1276	1678	687	306	61	5387		
8910	Rauschgiftkriminalität	W	832	0	0	0	0	6	6	44	75	119	111	236	56	46	102	119	210	120	43	2	596		
8911	Direkte Beschaffungskriminal.	G	14	0	0	0	0	0	0	0	0	0	1	1	1	1	2	2	5	3	0	1	13		
8911	Direkte Beschaffungskriminal.	M	10	0	0	0	0	0	0	0	0	0	1	1	0	0	0	2	3	3	0	1	9		
8911	Direkte Beschaffungskriminal.	W	4	0	0	0	0	0	0	0	0	0	0	0	1	1	2	0	2	0	0	0	4		
8920	Gewaltkriminalität	G	6598	3	17	43	108	171	342	276	409	685	777	1804	445	449	894	1002	1444	850	382	222	4794		
8920	Gewaltkriminalität	M	5596	2	15	39	102	143	301	228	354	582	700	1583	394	390	784	871	1234	669	291	164	4013		
8920	Gewaltkriminalität	W	1002	1	2	4	6	28	41	48	55	103	77	221	51	59	110	131	210	181	91	58	781		
8925	Mord und Totschlag	G	81	0	0	0	0	0	0	0	3	3	8	11	6	6	12	14	22	13	4	5	70		
8925	Mord und Totschlag	M	74	0	0	0	0	0	0	0	3	3	8	11	6	6	12	12	20	13	3	3	63		
8925	Mord und Totschlag	W	7	0	0	0	0	0	0	0	0	0	0	0	0	0	0	2	2	0	1	2	7		
8930	Wirtschaftskriminalität	G	579	0	0	0	0	0	0	1	1	2	20	22	15	9	24	62	125	171	105	70	557		
8930	Wirtschaftskriminalität	M	454	0	0	0	0	0	0	1	0	1	15	16	10	8	18	48	92	140	81	59	438		
8930	Wirtschaftskriminalität	W	125	0	0	0	0	0	0	0	1	1	5	6	5	1	6	14	33	31	24	11	119		
8931	Wirtschaftskrim bei Betrugsdel	G	290	0	0	0	0	0	0	1	1	2	14	16	15	4	19	41	66	71	42	35	274		
8931	Wirtschaftskrim bei Betrugsdel	M	214	0	0	0	0	0	0	1	0	1	9	10	10	3	13	30	45	59	27	30	204		
8931	Wirtschaftskrim bei Betrugsdel	W	76	0	0	0	0	0	0	0	1	1	5	6	5	1	6	11	21	12	15	5	70		
8932	Insolvenzstraftaten	G	98	0	0	0	0	0	0	0	0	0	0	0	0	0	0	5	20	40	23	10	98		
8932	Insolvenzstraftaten	M	79	0	0	0	0	0	0	0	0	0	0	0	0	0	0	3	13	31	22	10	79		
8932	Insolvenzstraftaten	W	19	0	0	0	0	0	0	0	0	0	0	0	0	0	0	2	7	9	1	0	19		
8933	Wirtschkrim Anl-/Finanzier-ber	G	45	0	0	0	0	0	0	0	0	0	1	1	0	1	1	5	6	12	10	10	44		
8933	Wirtschkrim Anl-/Finanzier-ber	M	40	0	0	0	0	0	0	0	0	0	0	0	0	1	1	5	4	12	9	9	40		
8933	Wirtschkrim Anl-/Finanzier-ber	W	5	0	0	0	0	0	0	0	0	0	1	1	0	0	0	0	2	0	1	1	4		

Schlüsselzahl der Tat	Straftat	S E X U S	Tatver- daech- tige gesamt	Kinder							Jugendliche			Heran- wach- sende 18 bis unter 21	gesamt Spalten 10,13,14	Erwachsene ab 21 Jahre									
				6	8	10	12	gesamt	14	16	gesamt	21	23			gesamt	25	30	40	50	60	gesamt			
				6	8	10	12	14	5 - 9	16	18	11 + 12	23			25	16,17	30	40	50	60	älter	18 - 23		
1	2	3	4	5	6	7	8	9	10	11	12	13	14	15	16	17	18	19	20	21	22	23	24		
8934	Wettbewerbsdelikte	G	28	0	0	0	0	0	0	0	0	0	0	2	2	0	0	0	2	6	8	7	3	26	
8934	Wettbewerbsdelikte	M	24	0	0	0	0	0	0	0	0	0	0	2	2	0	0	0	2	5	7	6	2	22	
8934	Wettbewerbsdelikte	W	4	0	0	0	0	0	0	0	0	0	0	0	0	0	0	0	1	1	1	1	4	4	
8935	Wirtschkrim Zus-ha Arbeitsverh	G	15	0	0	0	0	0	0	0	0	0	0	0	0	0	0	1	2	7	2	3	15	15	
8935	Wirtschkrim Zus-ha Arbeitsverh	M	8	0	0	0	0	0	0	0	0	0	0	0	0	0	0	1	2	2	2	1	8	8	
8935	Wirtschkrim Zus-ha Arbeitsverh	W	7	0	0	0	0	0	0	0	0	0	0	0	0	0	0	0	0	5	0	2	7	7	
8936	Betr/Untr Beteilig/Kapitalanl	G	31	0	0	0	0	0	0	0	0	0	0	0	0	0	0	0	1	11	7	12	31	31	
8936	Betr/Untr Beteilig/Kapitalanl	M	30	0	0	0	0	0	0	0	0	0	0	0	0	0	0	0	1	11	7	11	30	30	
8936	Betr/Untr Beteilig/Kapitalanl	W	1	0	0	0	0	0	0	0	0	0	0	0	0	0	0	0	0	0	0	1	1	1	
8940	Sex. Missbrauch von Kindern	G	146	0	4	10	2	5	21	7	11	18	10	49	2	4	6	9	23	30	18	11	97	97	
8940	Sex. Missbrauch von Kindern	M	142	0	4	10	2	4	20	6	11	17	10	47	2	4	6	9	23	29	17	11	95	95	
8940	Sex. Missbrauch von Kindern	W	4	0	0	0	0	1	1	1	0	1	0	2	0	0	0	0	1	1	0	0	2	2	
8950	Menschenhandel insgesamt	G	34	0	0	0	0	0	0	3	1	4	5	9	2	3	5	9	8	3	0	0	25	25	
8950	Menschenhandel insgesamt	M	25	0	0	0	0	0	0	1	1	2	3	5	0	3	3	7	7	3	0	0	20	20	
8950	Menschenhandel insgesamt	W	9	0	0	0	0	0	0	2	0	2	2	4	2	0	2	2	1	0	0	0	5	5	
8960	Jugendschutzdelikte	G	12	0	0	0	3	2	5	1	0	1	0	6	0	0	0	0	1	3	2	0	6	6	
8960	Jugendschutzdelikte	M	12	0	0	0	3	2	5	1	0	1	0	6	0	0	0	0	1	3	2	0	6	6	
8970	Computerkriminalität	G	559	0	0	0	0	2	2	13	20	33	58	93	40	36	76	108	125	84	50	23	466	466	
8970	Computerkriminalität	M	376	0	0	0	0	2	2	7	12	19	39	60	24	22	46	67	88	62	34	19	316	316	
8970	Computerkriminalität	W	183	0	0	0	0	0	0	6	8	14	19	33	16	14	30	41	37	22	16	4	150	150	
8971	Computerbetrug	G	435	0	0	0	0	1	1	7	19	26	53	80	36	29	65	82	99	61	32	16	355	355	
8971	Computerbetrug	M	271	0	0	0	0	1	1	5	11	16	34	51	20	17	37	43	66	43	19	12	220	220	
8971	Computerbetrug	W	164	0	0	0	0	0	0	2	8	10	19	29	16	12	28	39	33	18	13	4	135	135	
8980	Umweltkrim. Verbr.schutzsektor	G	547	0	0	0	0	1	1	5	9	14	17	32	17	17	34	57	112	136	104	72	515	515	
8980	Umweltkrim. Verbr.schutzsektor	M	473	0	0	0	0	1	1	5	8	13	14	28	13	13	26	50	101	114	91	63	445	445	
8980	Umweltkrim. Verbr.schutzsektor	W	74	0	0	0	0	0	0	0	1	1	3	4	4	4	8	7	11	22	13	9	70	70	
8981	Umweltkrim. 29. Abschnitt StGB	G	242	0	0	0	0	0	0	2	2	4	1	5	3	3	6	17	40	70	60	44	237	237	
8981	Umweltkrim. 29. Abschnitt StGB	M	220	0	0	0	0	0	0	2	2	4	1	5	2	3	5	15	38	63	56	38	215	215	
8981	Umweltkrim. 29. Abschnitt StGB	W	22	0	0	0	0	0	0	0	0	0	0	0	1	0	1	2	2	7	4	6	22	22	
8982	Sonstige Umweltkrim. nach StGB	G	40	0	0	0	0	1	1	3	4	7	11	19	1	2	3	6	6	1	4	1	21	21	
8982	Sonstige Umweltkrim. nach StGB	M	39	0	0	0	0	1	1	3	4	7	10	18	1	2	3	6	6	1	4	1	21	21	
8982	Sonstige Umweltkrim. nach StGB	W	1	0	0	0	0	0	0	0	0	0	1	1	0	0	0	0	0	0	0	0	0	0	
8983	Umweltkrim. Verbr. nach NebenG	G	265	0	0	0	0	0	0	0	3	3	5	8	13	12	25	34	66	65	40	27	257	257	
8983	Umweltkrim. Verbr. nach NebenG	M	214	0	0	0	0	0	0	0	2	2	3	5	10	8	18	29	57	50	31	24	209	209	
8983	Umweltkrim. Verbr. nach NebenG	W	51	0	0	0	0	0	0	0	1	1	2	3	3	4	7	5	9	15	9	3	48	48	

Schlüsselzahl der Tat	Straftat	SEXS	Tatverdächtige gesamt	Kinder						Jugendliche			Heranwachsende 18 bis unter 21	gesamt Spalten 10,13,14	Erwachsene ab 21 Jahre									
				6	8	10	12	gesamt Spalten 5 - 9	14	16	gesamt Spalten 11 + 12	21			23	gesamt Spalten 16,17	25	30	40	50	60	gesamt Spalten 18 - 23		
				6	8	10	12	14	16	18	11 + 12	23			25	16,17	30	40	50	60	älter	18 - 23		
1	2	3	4	5	6	7	8	9	10	11	12	13	14	15	16	17	18	19	20	21	22	23	24	
8990	Straßenkriminalität	G	6278	3	11	28	53	133	228	297	499	796	835	1859	464	420	884	912	1297	791	348	187	4419	
8990	Straßenkriminalität	M	5600	3	11	23	48	113	198	263	452	715	774	1687	420	384	804	814	1151	685	298	161	3913	
8990	Straßenkriminalität	W	678	0	0	5	5	20	30	34	47	81	61	172	44	36	80	98	146	106	50	26	506	
8991	Straßenraub	G	508	0	1	2	5	10	18	37	104	141	121	280	33	21	54	78	62	27	7	0	228	
8991	Straßenraub	M	473	0	1	2	5	10	18	31	95	126	115	259	31	19	50	72	61	24	7	0	214	
8991	Straßenraub	W	35	0	0	0	0	0	0	6	9	15	6	21	2	2	4	6	1	3	0	0	14	
8992	Straßendiebstahl	G	1867	0	0	3	7	23	33	112	212	324	249	606	118	117	235	256	402	239	90	39	1261	
8992	Straßendiebstahl	M	1697	0	0	2	6	22	30	106	203	309	228	567	108	109	217	231	357	210	78	37	1130	
8992	Straßendiebstahl	W	170	0	0	1	1	1	3	6	9	15	21	39	10	8	18	25	45	29	12	2	131	
8995	Graffiti insgesamt	G	440	1	1	1	10	21	34	48	60	108	102	244	46	34	80	52	53	4	4	3	196	
8995	Graffiti insgesamt	M	402	1	1	1	9	17	29	46	55	101	97	227	39	30	69	48	48	4	3	3	175	
8995	Graffiti insgesamt	W	38	0	0	0	1	4	5	2	5	7	5	17	7	4	11	4	5	0	1	0	21	

**Tabelle 40****Aufgliederung der deutschen Tatverdächtigen (TV) nach Alter und Geschlecht**

Die Tabelle 40 entspricht für die Teilmenge der deutschen Tatverdächtigen in Aufbau und Zählweise der Tabelle 20.

Soweit bei einem Tabellenausdruck für Schlüsselzahlen keine Werte auszuwerfen sind, wird diese Zeile unterdrückt.

Schlüsselzahl der Tat	Straftat	S E X U S	Tatver- daech- tige gesamt	Kinder							Jugendliche			Heran- wach- sende 18 bis unter 21	gesamt Spalten 10,13,14	Erwachsene ab 21 Jahre									
				6	8	10	12	gesamt	14	16	gesamt	21	23			gesamt	25	30	40	50	60	gesamt			
				6	8	10	12	14	5-9	16	18	11+12	23			25	16,17	30	40	50	60	älter	18-23		
1	2	3	4	5	6	7	8	9	10	11	12	13	14	15	16	17	18	19	20	21	22	23	24		
----	Straftaten gesamt (0-7)	G	38028	8	60	156	367	873	1464	1749	2055	3804	3340	8608	2021	1962	3983	4794	7587	5576	4302	3178	29420		
----	Straftaten gesamt (0-7)	%	100,0	100,0	100,0	100,0	100,0	100,0	100,0	100,0	100,0	100,0	100,0	100,0	100,0	100,0	100,0	100,0	100,0	100,0	100,0	100,0	100,0		
----	Straftaten gesamt (0-7)	M	27941	7	51	124	293	612	1087	1093	1413	2506	2496	6089	1564	1457	3021	3618	5682	4102	3204	2225	21852		
----	Straftaten gesamt (0-7)	%	73,5	87,5	85,0	79,5	79,8	70,1	74,2	62,5	68,8	65,9	74,7	70,7	77,4	74,3	75,8	75,5	74,9	73,6	74,5	70,0	74,3		
----	Straftaten gesamt (0-7)	W	10087	1	9	32	74	261	377	656	642	1298	844	2519	457	505	962	1176	1905	1474	1098	953	7568		
----	Straftaten gesamt (0-7)	%	26,5	12,5	15,0	20,5	20,2	29,9	25,8	37,5	31,2	34,1	25,3	29,3	22,6	25,7	24,2	24,5	25,1	26,4	25,5	30,0	25,7		
0000	Straftaten gegen das Leben	G	94	0	0	0	0	0	0	0	4	4	9	13	4	1	5	16	17	14	17	12	81		
0000	Straftaten gegen das Leben	M	71	0	0	0	0	0	0	0	4	4	8	12	4	0	4	12	12	11	12	8	59		
0000	Straftaten gegen das Leben	W	23	0	0	0	0	0	0	0	0	0	1	1	0	1	1	4	5	3	5	4	22		
0100	Mord	G	15	0	0	0	0	0	0	0	0	0	2	2	3	0	3	3	4	2	0	1	13		
0100	Mord	M	14	0	0	0	0	0	0	0	0	0	2	2	3	0	3	2	4	2	0	1	12		
0100	Mord	W	1	0	0	0	0	0	0	0	0	0	0	0	0	0	0	1	0	0	0	0	1		
0110	Mord im Zus.-hang m. Raubdel.	G	5	0	0	0	0	0	0	0	0	0	0	0	0	0	0	3	2	0	0	0	5		
0110	Mord im Zus.-hang m. Raubdel.	M	4	0	0	0	0	0	0	0	0	0	0	0	0	0	0	2	2	0	0	0	4		
0110	Mord im Zus.-hang m. Raubdel.	W	1	0	0	0	0	0	0	0	0	0	0	0	0	0	0	1	0	0	0	0	1		
0120	Mord im Zus.-h. m. Sexualdel.	G	1	0	0	0	0	0	0	0	0	0	0	0	0	0	0	0	0	1	0	0	1		
0120	Mord im Zus.-h. m. Sexualdel.	M	1	0	0	0	0	0	0	0	0	0	0	0	0	0	0	0	0	1	0	0	1		
0200	Totschlag/Tötung a. Verlangen	G	27	0	0	0	0	0	0	0	3	3	6	9	1	0	1	3	3	5	3	3	18		
0200	Totschlag/Tötung a. Verlangen	M	22	0	0	0	0	0	0	0	3	3	6	9	1	0	1	2	2	5	2	1	13		
0200	Totschlag/Tötung a. Verlangen	W	5	0	0	0	0	0	0	0	0	0	0	0	0	0	0	1	1	0	1	2	5		
0300	Fahrlässige Tötung	G	52	0	0	0	0	0	0	0	1	1	1	2	0	1	1	10	10	7	14	8	50		
0300	Fahrlässige Tötung	M	35	0	0	0	0	0	0	0	1	1	0	1	0	0	0	8	6	4	10	6	34		
0300	Fahrlässige Tötung	W	17	0	0	0	0	0	0	0	0	0	1	1	0	1	1	2	4	3	4	2	16		
1000	Straft. geg. sex. Selbstbest.	G	619	0	3	9	7	12	31	31	31	62	44	137	24	28	52	63	126	109	74	58	482		
1000	Straft. geg. sex. Selbstbest.	M	580	0	3	9	7	11	30	26	29	55	44	129	22	27	49	57	110	107	70	58	451		
1000	Straft. geg. sex. Selbstbest.	W	39	0	0	0	0	1	1	5	2	7	0	8	2	1	3	6	16	2	4	0	31		
1100	Straft. geg. sex. Selbstbest.	G	255	0	0	1	2	4	7	16	14	30	22	59	14	16	30	26	55	41	23	21	196		
1100	Straft. geg. sex. Selbstbest.	M	248	0	0	1	2	4	7	16	14	30	22	59	12	16	28	25	52	41	22	21	189		
1100	Straft. geg. sex. Selbstbest.	W	7	0	0	0	0	0	0	0	0	0	0	0	2	0	2	1	3	0	1	0	7		
1110	Vergew./sex. Nöt./Übergriffe	G	120	0	0	0	2	3	5	11	10	21	16	42	8	8	16	12	28	11	5	6	78		
1110	Vergew./sex. Nöt./Übergriffe	M	118	0	0	0	2	3	5	11	10	21	16	42	8	8	16	12	26	11	5	6	76		
1110	Vergew./sex. Nöt./Übergriffe	W	2	0	0	0	0	0	0	0	0	0	0	0	0	0	0	0	2	0	0	0	2		
1111	Überfallartig d. Einzeltäter	G	15	0	0	0	0	0	0	0	1	1	1	2	1	0	1	2	5	3	2	0	13		
1111	Überfallartig d. Einzeltäter	M	15	0	0	0	0	0	0	0	1	1	1	2	1	0	1	2	5	3	2	0	13		
1112	Überfallartig durch Gruppen	G	1	0	0	0	0	0	0	0	0	0	0	0	0	1	1	0	0	0	0	0	1		
1112	Überfallartig durch Gruppen	M	1	0	0	0	0	0	0	0	0	0	0	0	0	1	1	0	0	0	0	0	1		
1113	Durch Gruppen	G	10	0	0	0	0	0	0	4	1	5	2	7	0	0	0	0	3	0	0	0	3		
1113	Durch Gruppen	M	10	0	0	0	0	0	0	4	1	5	2	7	0	0	0	0	3	0	0	0	3		

Schlüsselzahl der Tat	Straftat	S E X U S	Tatver- daech- tige gesamt	Kinder							Jugendliche			Heran- wach- sende 18 bis unter 21	gesamt Spalten 10,13,14	Erwachsene ab 21 Jahre									
				6	8	10	12	gesamt	14	16	gesamt	21	23			gesamt	25	30	40	50	60	gesamt			
				6	8	10	12	14	5 - 9	16	18	11 + 12	23			25	16,17	30	40	50	60	älter	18 - 23		
1	2	3	4	5	6	7	8	9	10	11	12	13	14	15	16	17	18	19	20	21	22	23	24		
1114	Son.Tat n. 177 VI 1, VII, VIII	G	33	0	0	0	2	3	5	3	1	4	2	11	3	3	6	4	7	2	2	1	22		
1114	Son.Tat n. 177 VI 1, VII, VIII	M	32	0	0	0	2	3	5	3	1	4	2	11	3	3	6	4	6	2	2	1	21		
1114	Son.Tat n. 177 VI 1, VII, VIII	W	1	0	0	0	0	0	0	0	0	0	0	0	0	0	0	0	1	0	0	0	1		
1116	sexuelle Übergriffe	G	61	0	0	0	0	0	0	4	7	11	11	22	4	4	8	6	13	6	1	5	39		
1116	sexuelle Übergriffe	M	60	0	0	0	0	0	0	4	7	11	11	22	4	4	8	6	12	6	1	5	38		
1116	sexuelle Übergriffe	W	1	0	0	0	0	0	0	0	0	0	0	0	0	0	0	0	1	0	0	0	1		
1120	Sonstige sexuelle Nötigung	G	21	0	0	0	0	1	1	1	0	1	2	4	1	1	2	1	2	8	2	2	17		
1120	Sonstige sexuelle Nötigung	M	21	0	0	0	0	1	1	1	0	1	2	4	1	1	2	1	2	8	2	2	17		
1130	Sex. Missbr./Ausn. Amtsstel.	G	13	0	0	0	0	0	0	0	0	0	1	1	0	0	0	0	4	3	3	2	12		
1130	Sex. Missbr./Ausn. Amtsstel.	M	12	0	0	0	0	0	0	0	0	0	1	1	0	0	0	0	3	3	3	2	11		
1130	Sex. Missbr./Ausn. Amtsstel.	W	1	0	0	0	0	0	0	0	0	0	0	0	0	0	0	0	1	0	0	0	1		
1140	§ 184i StGB	G	102	0	0	1	0	0	1	4	4	8	3	12	5	7	12	13	22	19	13	11	90		
1140	§ 184i StGB	M	98	0	0	1	0	0	1	4	4	8	3	12	3	7	10	12	22	19	12	11	86		
1140	§ 184i StGB	W	4	0	0	0	0	0	0	0	0	0	0	0	2	0	2	1	0	0	1	0	4		
1300	Sonstiger sexueller Missbrauch	G	225	0	3	8	2	4	17	7	11	18	12	47	8	7	15	20	38	47	32	26	178		
1300	Sonstiger sexueller Missbrauch	M	213	0	3	8	2	3	16	6	11	17	12	45	8	6	14	18	33	46	31	26	168		
1300	Sonstiger sexueller Missbrauch	W	12	0	0	0	0	1	1	1	0	1	0	2	0	1	1	2	5	1	1	0	10		
1310	Sex. Missbrauch von Kindern	G	112	0	3	8	2	4	17	5	10	15	5	37	1	4	5	5	17	23	16	9	75		
1310	Sex. Missbrauch von Kindern	M	108	0	3	8	2	3	16	4	10	14	5	35	1	4	5	5	17	22	15	9	73		
1310	Sex. Missbrauch von Kindern	W	4	0	0	0	0	1	1	1	0	1	0	2	0	0	0	0	0	1	1	0	2		
1311	Sex. Handlungen n. 176 I + II	G	50	0	1	7	2	0	10	2	3	5	3	18	0	2	2	2	7	9	8	4	32		
1311	Sex. Handlungen n. 176 I + II	M	48	0	1	7	2	0	10	1	3	4	3	17	0	2	2	2	7	9	7	4	31		
1311	Sex. Handlungen n. 176 I + II	W	2	0	0	0	0	0	0	1	0	1	0	1	0	0	0	0	0	1	0	0	1		
1312	Exhibit./sex. Handl. vor Kind	G	10	0	0	0	0	0	0	0	0	0	0	0	0	0	0	1	2	3	4	0	10		
1312	Exhibit./sex. Handl. vor Kind	M	10	0	0	0	0	0	0	0	0	0	0	0	0	0	0	1	2	3	4	0	10		
1313	Sex. Handlungen n. 176 IV 2	G	1	0	0	0	0	0	0	0	0	0	0	0	0	0	0	0	0	0	0	1	1		
1313	Sex. Handlungen n. 176 IV 2	M	1	0	0	0	0	0	0	0	0	0	0	0	0	0	0	0	0	0	0	1	1		
1314	Einwirken Kind n. 176 IV 3, 4	G	16	0	0	0	0	2	2	3	4	7	0	9	1	1	2	1	2	1	0	1	7		
1314	Einwirken Kind n. 176 IV 3, 4	M	15	0	0	0	0	1	1	3	4	7	0	8	1	1	2	1	2	1	0	1	7		
1314	Einwirken Kind n. 176 IV 3, 4	W	1	0	0	0	0	1	1	0	0	0	0	1	0	0	0	0	0	0	0	0	0		
1315	Beischlaf m. Kind 176a II 1	G	19	0	0	0	0	0	0	0	0	0	2	2	0	1	1	0	3	8	3	2	17		
1315	Beischlaf m. Kind 176a II 1	M	18	0	0	0	0	0	0	0	0	0	2	2	0	1	1	0	3	7	3	2	16		
1315	Beischlaf m. Kind 176a II 1	W	1	0	0	0	0	0	0	0	0	0	0	0	0	0	0	0	1	0	0	0	1		
1316	Sex. Missbr. Kind/Herst. Porno	G	2	0	0	0	0	0	0	0	1	1	0	1	0	0	0	0	0	1	0	0	1		
1316	Sex. Missbr. Kind/Herst. Porno	M	2	0	0	0	0	0	0	0	1	1	0	1	0	0	0	0	0	0	1	0	1		
1317	Son. sex. Missbr. Kind n. 176a	G	15	0	2	1	0	2	5	0	2	2	0	7	0	0	0	1	3	2	1	1	8		
1317	Son. sex. Missbr. Kind n. 176a	M	15	0	2	1	0	2	5	0	2	2	0	7	0	0	0	1	3	2	1	1	8		

Schlüsselzahl der Tat	Straftat	S E X U S	Tatver- daech- tige gesamt	Kinder							Jugendliche			Heran- wach- sende 18 bis unter 21	gesamt Spalten 10,13,14	Erwachsene ab 21 Jahre									
				6	8	10	12	gesamt	14	16	gesamt	21	23			gesamt	25	30	40	50	60	gesamt			
				6	8	10	12	14	5 - 9	16	18	11 + 12	23			25	16,17	30	40	50	60	älter	18 - 23		
1	2	3	4	5	6	7	8	9	10	11	12	13	14	15	16	17	18	19	20	21	22	23	24		
1320	Exhib. Hdlg./Err. öff. Ärgern.	G	94	0	0	0	0	0	0	1	1	2	4	6	3	2	5	15	16	20	15	17	88		
1320	Exhib. Hdlg./Err. öff. Ärgern.	M	88	0	0	0	0	0	0	1	1	2	4	6	3	1	4	13	13	20	15	17	82		
1320	Exhib. Hdlg./Err. öff. Ärgern.	W	6	0	0	0	0	0	0	0	0	0	0	0	0	1	1	2	3	0	0	0	6		
1330	Sex. Missbr. von Jugendlichen	G	8	0	0	0	0	0	0	1	0	1	1	2	0	0	0	0	2	2	2	0	6		
1330	Sex. Missbr. von Jugendlichen	M	7	0	0	0	0	0	0	1	0	1	1	2	0	0	0	0	1	2	2	0	5		
1330	Sex. Missbr. von Jugendlichen	W	1	0	0	0	0	0	0	0	0	0	0	0	0	0	0	0	1	0	0	0	1		
1340	Sex. Missbr. Widerstandsunf.	G	14	0	0	0	0	0	0	0	0	0	2	2	4	1	5	1	4	2	0	0	12		
1340	Sex. Missbr. Widerstandsunf.	M	13	0	0	0	0	0	0	0	0	0	2	2	4	1	5	1	3	2	0	0	11		
1340	Sex. Missbr. Widerstandsunf.	W	1	0	0	0	0	0	0	0	0	0	0	0	0	0	0	0	1	0	0	0	1		
1400	Ausnutzung sexueller Neigungen	G	151	0	0	0	3	4	7	10	7	17	10	34	2	6	8	17	37	24	20	11	117		
1400	Ausnutzung sexueller Neigungen	M	131	0	0	0	3	4	7	6	5	11	10	28	2	6	8	14	29	23	18	11	103		
1400	Ausnutzung sexueller Neigungen	W	20	0	0	0	0	0	0	4	2	6	0	6	0	0	0	3	8	1	2	0	14		
1410	F. sex. Hdlg. Mj./Ausb Prostit	G	6	0	0	0	0	0	0	2	0	2	1	3	0	0	0	1	1	0	0	1	3		
1410	F. sex. Hdlg. Mj./Ausb Prostit	M	4	0	0	0	0	0	0	1	0	1	1	2	0	0	0	1	0	0	0	1	2		
1410	F. sex. Hdlg. Mj./Ausb Prostit	W	2	0	0	0	0	0	0	1	0	1	0	1	0	0	0	0	1	0	0	0	1		
1411	Förderung sex. Handl. Minderj.	G	5	0	0	0	0	0	0	2	0	2	1	3	0	0	0	0	1	0	0	1	2		
1411	Förderung sex. Handl. Minderj.	M	3	0	0	0	0	0	0	1	0	1	1	2	0	0	0	0	0	0	0	1	1		
1411	Förderung sex. Handl. Minderj.	W	2	0	0	0	0	0	0	1	0	1	0	1	0	0	0	0	1	0	0	0	1		
1412	Ausbeutung von Prostituierten	G	1	0	0	0	0	0	0	0	0	0	0	0	0	0	0	1	0	0	0	0	1		
1412	Ausbeutung von Prostituierten	M	1	0	0	0	0	0	0	0	0	0	0	0	0	0	0	1	0	0	0	0	1		
1420	Zuhälterei	G	4	0	0	0	0	0	0	0	0	0	1	1	0	0	0	1	2	0	0	0	3		
1420	Zuhälterei	M	4	0	0	0	0	0	0	0	0	0	1	1	0	0	0	1	2	0	0	0	3		
1430	Verbreitung pornogr. Schriften	G	131	0	0	0	3	4	7	8	7	15	8	30	2	6	8	12	30	23	18	10	101		
1430	Verbreitung pornogr. Schriften	M	123	0	0	0	3	4	7	5	5	10	8	25	2	6	8	12	27	23	18	10	98		
1430	Verbreitung pornogr. Schriften	W	8	0	0	0	0	0	0	3	2	5	0	5	0	0	0	0	3	0	0	0	3		
1431	An Personen unter 18 Jahre	G	3	0	0	0	0	0	0	0	0	0	0	0	0	0	0	0	1	1	1	0	3		
1431	An Personen unter 18 Jahre	M	3	0	0	0	0	0	0	0	0	0	0	0	0	0	0	0	1	1	1	0	3		
1432	Verbr/Bes/Erw/Herst.Kiposchr.	G	106	0	0	0	3	3	6	6	1	7	2	15	2	5	7	12	25	21	17	9	91		
1432	Verbr/Bes/Erw/Herst.Kiposchr.	M	102	0	0	0	3	3	6	4	1	5	2	13	2	5	7	12	23	21	17	9	89		
1432	Verbr/Bes/Erw/Herst.Kiposchr.	W	4	0	0	0	0	0	0	2	0	2	0	2	0	0	0	0	2	0	0	0	2		
1435	§ 184c StGB	G	16	0	0	0	0	0	0	2	6	8	5	13	0	0	0	0	2	1	0	0	3		
1435	§ 184c StGB	M	13	0	0	0	0	0	0	1	4	5	5	10	0	0	0	0	2	1	0	0	3		
1435	§ 184c StGB	W	3	0	0	0	0	0	0	1	2	3	0	3	0	0	0	0	0	0	0	0	0		
2000	Roh-del/Straft geg pers Freih	G	12030	2	30	78	173	273	556	412	482	894	927	2377	611	650	1261	1612	2670	1917	1351	842	9653		
2000	Roh-del/Straft geg pers Freih	M	9544	2	26	68	153	210	459	301	363	664	744	1867	512	516	1028	1279	2117	1500	1074	679	7677		
2000	Roh-del/Straft geg pers Freih	W	2486	0	4	10	20	63	97	111	119	230	183	510	99	134	233	333	553	417	277	163	1976		



Schlüsselzahl der Tat	Straftat	S E X U S	Tatver- daech- tige gesamt	Kinder							Jugendliche			Heran- wach- sende 18 bis unter 21	gesamt Spalten 10,13,14	Erwachsene ab 21 Jahre									
				6	8	10	12	gesamt	14	16	gesamt	21	23			gesamt	25	30	40	50	60	gesamt			
				6	8	10	12	14	5 - 9	16	18	11 + 12	23			25	16,17	30	40	50	60	älter	18 - 23		
1	2	3	4	5	6	7	8	9	10	11	12	13	14	15	16	17	18	19	20	21	22	23	24		
2100	Raub/räub Erpr/räub Ang Kraftf	G	552	1	2	1	3	5	12	41	102	143	89	244	30	35	65	72	98	55	15	3	308		
2100	Raub/räub Erpr/räub Ang Kraftf	M	469	0	2	1	3	4	10	34	95	129	76	215	25	30	55	66	80	38	13	2	254		
2100	Raub/räub Erpr/räub Ang Kraftf	W	83	1	0	0	0	1	2	7	7	14	13	29	5	5	10	6	18	17	2	1	54		
2120	Raub auf sonst. Zahlst./Gesch.	G	32	0	0	0	0	0	0	1	4	5	6	11	2	2	4	4	6	5	1	1	21		
2120	Raub auf sonst. Zahlst./Gesch.	M	31	0	0	0	0	0	0	1	4	5	5	10	2	2	4	4	6	5	1	1	21		
2120	Raub auf sonst. Zahlst./Gesch.	W	1	0	0	0	0	0	0	0	0	0	1	1	0	0	0	0	0	0	0	0	0		
2121	Raubüberfälle auf Spielhallen	G	9	0	0	0	0	0	0	0	0	0	1	1	1	1	2	2	2	2	0	0	8		
2121	Raubüberfälle auf Spielhallen	M	9	0	0	0	0	0	0	0	0	0	1	1	1	1	2	2	2	2	0	0	8		
2122	Raubüberfälle auf Tankstellen	G	7	0	0	0	0	0	0	0	0	0	3	3	1	0	1	0	1	1	0	1	4		
2122	Raubüberfälle auf Tankstellen	M	6	0	0	0	0	0	0	0	0	0	2	2	1	0	1	0	1	1	0	1	4		
2122	Raubüberfälle auf Tankstellen	W	1	0	0	0	0	0	0	0	0	0	1	1	0	0	0	0	0	0	0	0	0		
2130	Raub auf Geld-/Werttransporte	G	3	0	0	0	0	0	0	0	0	0	1	1	1	1	2	0	0	0	0	0	2		
2130	Raub auf Geld-/Werttransporte	M	3	0	0	0	0	0	0	0	0	0	1	1	1	1	2	0	0	0	0	0	2		
2131	Raub auf Geld- und Kassenboten	G	3	0	0	0	0	0	0	0	0	0	1	1	1	1	2	0	0	0	0	0	2		
2131	Raub auf Geld- und Kassenboten	M	3	0	0	0	0	0	0	0	0	0	1	1	1	1	2	0	0	0	0	0	2		
2140	Räub. Angriff auf Kraftfahrer	G	4	0	0	0	0	0	0	0	0	0	2	2	0	0	0	0	1	1	0	0	2		
2140	Räub. Angriff auf Kraftfahrer	M	4	0	0	0	0	0	0	0	0	0	2	2	0	0	0	0	1	1	0	0	2		
2141	Beraubung von Taxifahrern	G	1	0	0	0	0	0	0	0	0	0	0	0	0	0	0	0	0	1	0	0	1		
2141	Beraubung von Taxifahrern	M	1	0	0	0	0	0	0	0	0	0	0	0	0	0	0	0	0	1	0	0	1		
2160	Handtaschenraub	G	5	0	0	0	0	0	0	0	4	4	0	4	0	0	0	0	1	0	0	0	1		
2160	Handtaschenraub	M	5	0	0	0	0	0	0	0	4	4	0	4	0	0	0	0	1	0	0	0	1		
2170	Sonst. Raub Straße/Weg/Platz	G	209	0	1	1	3	3	8	28	61	89	37	134	8	10	18	28	16	11	2	0	75		
2170	Sonst. Raub Straße/Weg/Platz	M	186	0	1	1	3	3	8	22	54	76	35	119	7	8	15	25	16	9	2	0	67		
2170	Sonst. Raub Straße/Weg/Platz	W	23	0	0	0	0	0	0	6	7	13	2	15	1	2	3	3	0	2	0	0	8		
2180	Raub zur Erlangung von BtM	G	1	0	0	0	0	0	0	0	0	0	0	0	0	0	0	0	1	0	0	0	1		
2180	Raub zur Erlangung von BtM	M	1	0	0	0	0	0	0	0	0	0	0	0	0	0	0	0	1	0	0	0	1		
2190	Raubüberfälle in Wohnungen	G	58	0	0	0	0	0	0	0	5	5	11	16	3	6	9	7	17	8	1	0	42		
2190	Raubüberfälle in Wohnungen	M	51	0	0	0	0	0	0	0	5	5	9	14	2	6	8	7	15	6	1	0	37		
2190	Raubüberfälle in Wohnungen	W	7	0	0	0	0	0	0	0	0	0	2	2	1	0	1	0	2	2	0	0	5		
2200	Körperverletzung insgesamt	G	9520	2	26	73	152	238	491	325	350	675	741	1907	499	541	1040	1312	2115	1467	1029	650	7613		
2200	Körperverletzung insgesamt	M	7495	2	22	63	135	186	408	242	249	491	590	1489	422	428	850	1032	1669	1138	804	513	6006		
2200	Körperverletzung insgesamt	W	2025	0	4	10	17	52	83	83	101	184	151	418	77	113	190	280	446	329	225	137	1607		
2210	Körperverletz. mit Todesfolge	G	1	0	0	0	0	0	0	0	0	0	0	0	0	0	0	0	1	0	0	0	1		
2210	Körperverletz. mit Todesfolge	M	1	0	0	0	0	0	0	0	0	0	0	0	0	0	0	0	1	0	0	0	1		
2220	Gefährl./schw. KV/Verstümmel.	G	2854	1	11	28	83	119	242	155	139	294	280	816	194	185	379	406	549	347	209	148	2038		
2220	Gefährl./schw. KV/Verstümmel.	M	2301	1	9	25	78	95	208	118	103	221	238	667	164	154	318	334	453	264	154	111	1634		
2220	Gefährl./schw. KV/Verstümmel.	W	553	0	2	3	5	24	34	37	36	73	42	149	30	31	61	72	96	83	55	37	404		

Schlüsselzahl der Tat	Straftat	S E X U S	Tatver- daech- tige gesamt	Kinder							Jugendliche			Heran- wach- sende 18 bis unter 21	gesamt Spalten 10,13,14	Erwachsene ab 21 Jahre									
				6	8	10	12	gesamt	14	16	gesamt	21	23			gesamt	25	30	40	50	60	gesamt			
				6	8	10	12	5 - 9	16	18	11 + 12	23	25			16,17	30	40	50	60	älter	18 - 23			
1	2	3	4	5	6	7	8	9	10	11	12	13	14	15	16	17	18	19	20	21	22	23	24		
2221	Gef./schw. KV Straße/Weg/Platz	G	1479	1	1	7	23	53	85	80	90	170	188	443	129	116	245	221	272	165	86	47	1036		
2221	Gef./schw. KV Straße/Weg/Platz	M	1259	1	1	7	19	38	66	66	72	138	172	376	111	103	214	189	234	134	70	42	883		
2221	Gef./schw. KV Straße/Weg/Platz	W	220	0	0	0	4	15	19	14	18	32	16	67	18	13	31	32	38	31	16	5	153		
2230	Misshandl. v. Schutzbefohlenen	G	64	0	0	0	0	0	0	0	1	1	2	3	2	0	2	4	24	22	6	3	61		
2230	Misshandl. v. Schutzbefohlenen	M	35	0	0	0	0	0	0	0	0	0	2	2	1	0	1	2	13	11	4	2	33		
2230	Misshandl. v. Schutzbefohlenen	W	29	0	0	0	0	0	0	0	1	1	0	1	1	0	1	2	11	11	2	1	28		
2231	Misshandlung von Kindern	G	48	0	0	0	0	0	0	0	0	0	2	2	2	0	2	4	21	16	2	1	46		
2231	Misshandlung von Kindern	M	28	0	0	0	0	0	0	0	0	0	2	2	1	0	1	2	12	9	2	0	26		
2231	Misshandlung von Kindern	W	20	0	0	0	0	0	0	0	0	0	0	0	1	0	1	2	9	7	0	1	20		
2240	Vors einfache Körperverletzung	G	6655	1	14	46	72	124	257	196	230	426	491	1174	327	365	692	925	1571	1111	756	426	5481		
2240	Vors einfache Körperverletzung	M	5274	1	13	40	61	97	212	142	160	302	382	896	274	283	557	724	1250	884	611	352	4378		
2240	Vors einfache Körperverletzung	W	1381	0	1	6	11	27	45	54	70	124	109	278	53	82	135	201	321	227	145	74	1103		
2250	Fahrlässige Körperverletzung	G	419	0	2	3	2	6	13	4	6	10	14	37	6	16	22	43	74	60	93	90	382		
2250	Fahrlässige Körperverletzung	M	270	0	1	2	1	3	7	3	4	7	7	21	5	12	17	26	49	33	63	61	249		
2250	Fahrlässige Körperverletzung	W	149	0	1	1	1	3	6	1	2	3	7	16	1	4	5	17	25	27	30	29	133		
2300	Straft. g. d. pers. Freiheit	G	2665	0	3	5	22	47	77	91	88	179	169	425	118	118	236	311	645	499	348	201	2240		
2300	Straft. g. d. pers. Freiheit	M	2212	0	3	5	19	36	63	62	67	129	143	335	100	100	200	262	533	412	294	176	1877		
2300	Straft. g. d. pers. Freiheit	W	453	0	0	0	3	11	14	29	21	50	26	90	18	18	36	49	112	87	54	25	363		
2310	Menschenr./Entz Minderj/Kinderh	G	23	0	0	0	0	0	0	0	0	0	1	1	0	0	0	3	10	7	1	1	22		
2310	Menschenr./Entz Minderj/Kinderh	M	6	0	0	0	0	0	0	0	0	0	1	1	0	0	0	1	2	0	1	1	5		
2310	Menschenr./Entz Minderj/Kinderh	W	17	0	0	0	0	0	0	0	0	0	0	0	0	0	0	2	8	7	0	0	17		
2312	Entziehung Minderjähriger	G	23	0	0	0	0	0	0	0	0	0	1	1	0	0	0	3	10	7	1	1	22		
2312	Entziehung Minderjähriger	M	6	0	0	0	0	0	0	0	0	0	1	1	0	0	0	1	2	0	1	1	5		
2312	Entziehung Minderjähriger	W	17	0	0	0	0	0	0	0	0	0	0	0	0	0	0	2	8	7	0	0	17		
2320	Nachst./Freih-ber./Nöt./Bedroh	G	2619	0	3	5	22	47	77	89	88	177	163	417	116	117	233	301	632	489	347	200	2202		
2320	Nachst./Freih-ber./Nöt./Bedroh	M	2188	0	3	5	19	36	63	61	67	128	139	330	100	99	199	255	527	409	293	175	1858		
2320	Nachst./Freih-ber./Nöt./Bedroh	W	431	0	0	0	3	11	14	28	21	49	24	87	16	18	34	46	105	80	54	25	344		
2321	Freiheitsberaubung	G	74	0	0	0	5	2	7	1	3	4	5	16	7	6	13	8	13	14	5	5	58		
2321	Freiheitsberaubung	M	55	0	0	0	5	2	7	1	3	4	4	15	6	6	12	7	6	8	3	4	40		
2321	Freiheitsberaubung	W	19	0	0	0	0	0	0	0	0	0	1	1	1	0	1	1	7	6	2	1	18		
2322	Nötigung	G	901	0	0	0	3	8	11	26	23	49	40	100	30	31	61	90	200	179	165	106	801		
2322	Nötigung	M	763	0	0	0	3	4	7	22	18	40	35	82	26	25	51	75	172	149	142	92	681		
2322	Nötigung	W	138	0	0	0	0	4	4	4	5	9	5	18	4	6	10	15	28	30	23	14	120		
2323	Bedrohung	G	1475	0	3	5	14	37	59	62	61	123	110	292	71	67	138	179	372	258	158	78	1183		
2323	Bedrohung	M	1254	0	3	5	11	30	49	40	44	84	93	226	65	57	122	155	322	222	137	70	1028		
2323	Bedrohung	W	221	0	0	0	3	7	10	22	17	39	17	66	6	10	16	24	50	36	21	8	155		

Schlüsselzahl der Tat	Straftat	S E X U S	Tatver- daech- tige gesamt	Kinder							Jugendliche			Heran- wach- sende 18 bis unter 21	gesamt Spalten 10,13,14	Erwachsene ab 21 Jahre									
				6	8	10	12	gesamt	14	16	gesamt	21	23			gesamt	25	30	40	50	60	gesamt			
				6	8	10	12	14	5 - 9	16	18	11 + 12	23			25	16,17	30	40	50	60	älter	18 - 23		
1	2	3	4	5	6	7	8	9	10	11	12	13	14	15	16	17	18	19	20	21	22	23	24		
2324	Nachstellung § 238 StGB	G	241	0	0	0	0	0	0	2	3	5	14	19	10	14	24	34	72	54	24	14	222		
2324	Nachstellung § 238 StGB	M	179	0	0	0	0	0	0	0	3	3	13	16	5	12	17	28	50	41	16	11	163		
2324	Nachstellung § 238 StGB	W	62	0	0	0	0	0	0	2	0	2	1	3	5	2	7	6	22	13	8	3	59		
2330	Erpresserischer Menschenraub	G	8	0	0	0	0	0	0	0	0	0	0	0	0	1	1	3	3	1	0	0	8		
2330	Erpresserischer Menschenraub	M	8	0	0	0	0	0	0	0	0	0	0	0	0	1	1	3	3	1	0	0	8		
2360	Menschenhandel 232	G	15	0	0	0	0	0	0	2	1	3	4	7	2	0	2	3	1	2	0	0	8		
2360	Menschenhandel 232	M	9	0	0	0	0	0	0	1	1	2	2	4	0	0	0	2	1	2	0	0	5		
2360	Menschenhandel 232	W	6	0	0	0	0	0	0	1	0	1	2	3	2	0	2	1	0	0	0	0	3		
2361	Menschenhandel 232 I	G	9	0	0	0	0	0	0	2	0	2	3	5	1	0	1	2	1	0	0	0	4		
2361	Menschenhandel 232 I	M	6	0	0	0	0	0	0	1	0	1	2	3	0	0	0	2	1	0	0	0	3		
2361	Menschenhandel 232 I	W	3	0	0	0	0	0	0	1	0	1	1	2	1	0	1	0	0	0	0	0	1		
2365	Menschenhandel 232 IV	G	6	0	0	0	0	0	0	0	1	1	1	2	1	0	1	1	0	2	0	0	4		
2365	Menschenhandel 232 IV	M	3	0	0	0	0	0	0	0	1	1	0	1	0	0	0	0	0	2	0	0	2		
2365	Menschenhandel 232 IV	W	3	0	0	0	0	0	0	0	0	0	1	1	1	0	1	1	0	0	0	0	2		
2380	Menschenhandel 233a	G	3	0	0	0	0	0	0	1	0	1	1	2	0	0	0	1	0	0	0	0	1		
2380	Menschenhandel 233a	M	2	0	0	0	0	0	0	0	0	0	1	1	0	0	0	1	0	0	0	0	1		
2380	Menschenhandel 233a	W	1	0	0	0	0	0	0	1	0	1	0	1	0	0	0	0	0	0	0	0	0		
2381	Menschenhandel 233a I/232	G	3	0	0	0	0	0	0	1	0	1	1	2	0	0	0	1	0	0	0	0	1		
2381	Menschenhandel 233a I/232	M	2	0	0	0	0	0	0	0	0	0	1	1	0	0	0	1	0	0	0	0	1		
2381	Menschenhandel 233a I/232	W	1	0	0	0	0	0	0	1	0	1	0	1	0	0	0	0	0	0	0	0	0		
2390	Menschenh. 232/232a/b/233/233a	G	1	0	0	0	0	0	0	0	0	0	0	0	0	0	0	1	0	0	0	0	1		
2390	Menschenh. 232/232a/b/233/233a	M	1	0	0	0	0	0	0	0	0	0	0	0	0	0	0	1	0	0	0	0	1		
2392	Zwangsprostitution § 232a StGB	G	1	0	0	0	0	0	0	0	0	0	0	0	0	0	0	1	0	0	0	0	1		
2392	Zwangsprostitution § 232a StGB	M	1	0	0	0	0	0	0	0	0	0	0	0	0	0	0	1	0	0	0	0	1		
3***	Diebstahl ohne erschwer. Umst.	G	6954	2	16	30	122	386	556	766	607	1373	541	2470	268	237	505	599	1001	777	687	915	4484		
3***	Diebstahl ohne erschwer. Umst.	M	4406	2	12	19	77	231	341	388	355	743	365	1449	188	169	357	415	715	531	442	497	2957		
3***	Diebstahl ohne erschwer. Umst.	W	2548	0	4	11	45	155	215	378	252	630	176	1021	80	68	148	184	286	246	245	418	1527		
3**1	von Kraftwagen/unbef. Benutzen	G	60	0	0	0	1	0	1	6	17	23	8	32	2	2	4	4	7	6	7	0	28		
3**1	von Kraftwagen/unbef. Benutzen	M	54	0	0	0	1	0	1	6	17	23	8	32	2	2	4	4	5	3	6	0	22		
3**1	von Kraftwagen/unbef. Benutzen	W	6	0	0	0	0	0	0	0	0	0	0	0	0	0	0	0	2	3	1	0	6		
3**2	von Moped/Krad/unbef. Benutzen	G	27	0	0	0	0	0	0	7	14	21	2	23	1	1	2	0	1	1	0	0	4		
3**2	von Moped/Krad/unbef. Benutzen	M	26	0	0	0	0	0	0	6	14	20	2	22	1	1	2	0	1	1	0	0	4		
3**2	von Moped/Krad/unbef. Benutzen	W	1	0	0	0	0	0	0	1	0	1	0	1	0	0	0	0	0	0	0	0	0		
3**3	von Fahrrad/unbefugt. Benutzen	G	106	0	0	1	2	3	6	19	21	40	14	60	7	4	11	10	11	7	5	2	46		
3**3	von Fahrrad/unbefugt. Benutzen	M	99	0	0	1	2	3	6	18	21	39	13	58	7	3	10	9	11	6	3	2	41		
3**3	von Fahrrad/unbefugt. Benutzen	W	7	0	0	0	0	0	0	1	0	1	1	2	0	1	1	1	0	1	2	0	5		

Schlüsselzahl der Tat	Straftat	S E X U S	Tatver- daech- tige gesamt	Kinder							Jugendliche			Heran- wach- sende 18 bis unter 21	gesamt Spalten 10,13,14	Erwachsene ab 21 Jahre									
				6	8	10	12	gesamt	14	16	gesamt	21	23			gesamt	25	30	40	50	60	gesamt			
				6	8	10	12	14	5 - 9	16	18	11 + 12	23			25	16,17	30	40	50	60	älter	18 - 23		
1	2	3	4	5	6	7	8	9	10	11	12	13	14	15	16	17	18	19	20	21	22	23	24		
3**4	von Schusswaffen 3**4	G	1	0	0	0	0	0	0	0	0	0	0	0	1	0	1	0	0	0	0	0	1		
3**4	von Schusswaffen 3**4	M	1	0	0	0	0	0	0	0	0	0	0	0	1	0	1	0	0	0	0	0	1		
3**5	von unbaren Zahlungsmit. 3**5	G	75	0	0	0	0	0	0	9	6	15	8	23	1	8	9	6	16	18	2	1	52		
3**5	von unbaren Zahlungsmit. 3**5	M	49	0	0	0	0	0	0	4	5	9	4	13	0	6	6	5	12	11	2	0	36		
3**5	von unbaren Zahlungsmit. 3**5	W	26	0	0	0	0	0	0	5	1	6	4	10	1	2	3	1	4	7	0	1	16		
3**7	von/aus Automat 3**7	G	15	0	0	0	0	0	0	2	2	4	2	6	1	0	1	1	3	2	2	0	9		
3**7	von/aus Automat 3**7	M	9	0	0	0	0	0	0	2	0	2	2	4	0	0	0	1	3	1	0	0	5		
3**7	von/aus Automat 3**7	W	6	0	0	0	0	0	0	0	2	2	0	2	1	0	1	0	0	1	2	0	4		
305*	In/aus Bank/Spark/Postfil 305*	G	18	0	0	0	0	0	0	0	0	0	1	1	0	1	1	3	2	3	3	5	17		
305*	In/aus Bank/Spark/Postfil 305*	M	11	0	0	0	0	0	0	0	0	0	1	1	0	0	0	3	2	2	1	2	10		
305*	In/aus Bank/Spark/Postfil 305*	W	7	0	0	0	0	0	0	0	0	0	0	0	0	1	1	0	0	1	2	3	7		
310*	D. in/aus Büroräumen pp. 310*	G	126	0	0	0	0	0	0	4	8	12	12	24	7	13	20	19	29	22	9	3	102		
310*	D. in/aus Büroräumen pp. 310*	M	107	0	0	0	0	0	0	4	7	11	10	21	6	11	17	17	24	17	8	3	86		
310*	D. in/aus Büroräumen pp. 310*	W	19	0	0	0	0	0	0	0	1	1	2	3	1	2	3	2	5	5	1	0	16		
315*	D. in/aus Gastst/Hot pp 315*	G	85	0	0	0	0	0	0	0	2	2	6	8	5	9	14	14	28	12	6	3	77		
315*	D. in/aus Gastst/Hot pp 315*	M	58	0	0	0	0	0	0	0	1	1	5	6	3	7	10	12	20	6	3	1	52		
315*	D. in/aus Gastst/Hot pp 315*	W	27	0	0	0	0	0	0	0	1	1	1	2	2	2	4	2	8	6	3	2	25		
325*	D. in/aus Warenhäusern pp 325*	G	5081	2	13	27	92	351	485	648	434	1082	322	1889	155	130	285	375	662	551	524	795	3192		
325*	D. in/aus Warenhäusern pp 325*	M	3001	2	9	18	55	210	294	299	221	520	193	1007	93	83	176	241	453	382	327	415	1994		
325*	D. in/aus Warenhäusern pp 325*	W	2080	0	4	9	37	141	191	349	213	562	129	882	62	47	109	134	209	169	197	380	1198		
326*	Ladendiebstahl 326*	G	4849	2	13	27	83	340	465	590	409	999	289	1753	149	122	271	359	645	539	510	772	3096		
326*	Ladendiebstahl 326*	M	2874	2	9	18	50	204	283	273	208	481	172	936	88	77	165	233	444	372	316	408	1938		
326*	Ladendiebstahl 326*	W	1975	0	4	9	33	136	182	317	201	518	117	817	61	45	106	126	201	167	194	364	1158		
335*	Diebst. in/aus Wohnungen 335*	G	329	0	0	0	0	7	7	20	27	47	39	93	17	11	28	36	75	48	30	19	236		
335*	Diebst. in/aus Wohnungen 335*	M	230	0	0	0	0	4	4	10	23	33	27	64	15	7	22	26	52	31	22	13	166		
335*	Diebst. in/aus Wohnungen 335*	W	99	0	0	0	0	3	3	10	4	14	12	29	2	4	6	10	23	17	8	6	70		
340*	D. in/a. Boden-/Keller pp 340*	G	9	0	0	0	0	0	0	0	0	0	1	1	0	0	0	1	1	4	2	0	8		
340*	D. in/a. Boden-/Keller pp 340*	M	9	0	0	0	0	0	0	0	0	0	1	1	0	0	0	1	1	4	2	0	8		
345*	D. in/a. Roh-/Neubau pp 345*	G	30	0	0	0	0	0	0	1	2	3	4	7	2	2	4	8	4	3	2	2	23		
345*	D. in/a. Roh-/Neubau pp 345*	M	28	0	0	0	0	0	0	1	2	3	4	7	2	2	4	6	4	3	2	2	21		
345*	D. in/a. Roh-/Neubau pp 345*	W	2	0	0	0	0	0	0	0	0	0	0	0	0	0	0	2	0	0	0	0	2		
350*	Diebstahl an/aus Kfz 350*	G	111	0	0	0	1	0	1	6	7	13	8	22	6	7	13	19	28	12	11	6	89		
350*	Diebstahl an/aus Kfz 350*	M	101	0	0	0	1	0	1	4	6	10	7	18	6	7	13	19	23	12	10	6	83		
350*	Diebstahl an/aus Kfz 350*	W	10	0	0	0	0	0	0	2	1	3	1	4	0	0	0	0	5	0	1	0	6		

Schlüsselzahl der Tat	Straftat	S E X U S	Tatver- daech- tige gesamt	Kinder							Jugendliche			Heran- wach- sende 18 bis unter 21	gesamt Spalten 10,13,14	Erwachsene ab 21 Jahre									
				6	8	10	12	gesamt	14	16	gesamt	21	23			gesamt	25	30	40	50	60	gesamt			
				6	8	10	12	14	5 - 9	16	18	11 + 12	23			25	16,17	30	40	50	60	älter	18 - 23		
1	2	3	4	5	6	7	8	9	10	11	12	13	14	15	16	17	18	19	20	21	22	23	24		
3730	von BtM aus Krankenhäusern	G	4	0	0	0	0	0	0	0	0	0	0	0	0	0	1	1	0	2	1	0	0	4	
3730	von BtM aus Krankenhäusern	M	3	0	0	0	0	0	0	0	0	0	0	0	0	0	0	0	0	2	1	0	0	3	
3730	von BtM aus Krankenhäusern	W	1	0	0	0	0	0	0	0	0	0	0	0	0	0	1	1	0	0	0	0	0	1	
4***	Diebstahl unter erschw. Umst.	G	1243	0	0	2	9	51	62	131	174	305	158	525	65	52	117	132	216	135	83	35	718		
4***	Diebstahl unter erschw. Umst.	M	1110	0	0	2	8	44	54	111	153	264	147	465	59	46	105	121	193	122	72	32	645		
4***	Diebstahl unter erschw. Umst.	W	133	0	0	0	1	7	8	20	21	41	11	60	6	6	12	11	23	13	11	3	73		
4**1	Von Kraftwagen 4**1	G	59	0	0	0	0	2	2	6	12	18	12	32	1	4	5	4	10	3	5	0	27		
4**1	Von Kraftwagen 4**1	M	58	0	0	0	0	2	2	6	12	18	12	32	1	4	5	4	9	3	5	0	26		
4**1	Von Kraftwagen 4**1	W	1	0	0	0	0	0	0	0	0	0	0	0	0	0	0	0	1	0	0	0	1		
4**2	Von Moped/Krad 4**2	G	37	0	0	0	0	1	1	6	14	20	4	25	1	1	2	2	3	3	2	0	12		
4**2	Von Moped/Krad 4**2	M	35	0	0	0	0	1	1	6	13	19	4	24	1	1	2	2	3	3	1	0	11		
4**2	Von Moped/Krad 4**2	W	2	0	0	0	0	0	0	0	1	1	0	1	0	0	0	0	0	0	1	0	1		
4**3	Von Fahrrad 4**3	G	231	0	0	1	0	10	11	40	46	86	34	131	11	15	26	16	26	17	8	7	100		
4**3	Von Fahrrad 4**3	M	225	0	0	1	0	10	11	38	45	83	33	127	11	14	25	16	26	16	8	7	98		
4**3	Von Fahrrad 4**3	W	6	0	0	0	0	0	0	2	1	3	1	4	0	1	1	0	0	1	0	0	2		
4**5	v. unbaren Zahlungsmitt. 4**5	G	16	0	0	0	0	1	1	1	2	3	0	4	1	0	1	1	7	2	0	1	12		
4**5	v. unbaren Zahlungsmitt. 4**5	M	14	0	0	0	0	0	0	1	2	3	0	3	1	0	1	1	7	1	0	1	11		
4**5	v. unbaren Zahlungsmitt. 4**5	W	2	0	0	0	0	1	1	0	0	0	0	1	0	0	0	0	0	1	0	0	1		
4**7	Von/aus Automat 4**7	G	20	0	0	0	1	1	2	0	1	1	4	7	0	1	1	4	5	2	0	1	13		
4**7	Von/aus Automat 4**7	M	16	0	0	0	0	1	1	0	0	0	3	4	0	1	1	4	4	2	0	1	12		
4**7	Von/aus Automat 4**7	W	4	0	0	0	1	0	1	0	1	1	1	3	0	0	0	0	1	0	0	0	1		
405*	D. in/aus Bank/Spark. pp 405*	G	6	0	0	0	0	1	1	1	1	2	1	4	0	1	1	1	0	0	0	0	2		
405*	D. in/aus Bank/Spark. pp 405*	M	3	0	0	0	0	0	0	0	0	0	1	1	0	1	1	0	0	0	0	0	2		
405*	D. in/aus Bank/Spark. pp 405*	W	3	0	0	0	0	1	1	1	1	2	0	3	0	0	0	0	0	0	0	0	0		
410*	D. in/aus Büroräumen pp. 410*	G	202	0	0	1	5	5	11	22	27	49	29	89	13	7	20	25	31	18	14	5	113		
410*	D. in/aus Büroräumen pp. 410*	M	190	0	0	1	5	5	11	20	27	47	28	86	12	6	18	22	30	18	12	4	104		
410*	D. in/aus Büroräumen pp. 410*	W	12	0	0	0	0	0	0	2	0	2	1	3	1	1	2	3	1	0	2	1	9		
415*	D. in/aus Gastst/Hotel pp 415*	G	40	0	0	0	1	2	3	3	2	5	3	11	3	2	5	6	10	8	0	0	29		
415*	D. in/aus Gastst/Hotel pp 415*	M	37	0	0	0	1	2	3	3	2	5	3	11	3	2	5	5	10	6	0	0	26		
415*	D. in/aus Gastst/Hotel pp 415*	W	3	0	0	0	0	0	0	0	0	0	0	0	0	0	0	1	0	2	0	3			
425*	D. in/aus Warenhäusern pp 425*	G	327	0	0	0	1	20	21	30	44	74	30	125	14	14	28	32	54	55	26	7	202		
425*	D. in/aus Warenhäusern pp 425*	M	262	0	0	0	1	16	17	18	30	48	25	90	11	11	22	27	46	50	22	5	172		
425*	D. in/aus Warenhäusern pp 425*	W	65	0	0	0	0	4	4	12	14	26	5	35	3	3	6	5	8	5	4	2	30		
426*	Ladendiebstahl 426*	G	209	0	0	0	1	8	9	21	29	50	14	73	8	6	14	13	40	41	21	7	136		
426*	Ladendiebstahl 426*	M	155	0	0	0	1	7	8	11	17	28	9	45	5	3	8	11	33	36	17	5	110		
426*	Ladendiebstahl 426*	W	54	0	0	0	0	1	1	10	12	22	5	28	3	3	6	2	7	5	4	2	26		

Schlüsselzahl der Tat	Straftat	S E X U S	Tatver- daech- tige gesamt	Kinder							Jugendliche			Heran- wach- sende 18 bis unter 21	gesamt Spalten 10,13,14	Erwachsene ab 21 Jahre									
				6	8	10	12	gesamt	14	16	gesamt	21	23			gesamt	25	30	40	50	60	gesamt			
				6	8	10	12	14	5-9	16	18	11+12	23			25	16,17	30	40	50	60	60 und älter	18-23		
1	2	3	4	5	6	7	8	9	10	11	12	13	14	15	16	17	18	19	20	21	22	23	24		
435*	Wohnungseinbruchdiebstahl 435*	G	118	0	0	0	0	0	0	10	7	17	22	39	5	1	6	19	18	16	14	6	79		
435*	Wohnungseinbruchdiebstahl 435*	M	109	0	0	0	0	0	0	7	6	13	22	35	5	1	6	19	17	14	12	6	74		
435*	Wohnungseinbruchdiebstahl 435*	W	9	0	0	0	0	0	0	3	1	4	0	4	0	0	0	0	1	2	2	0	5		
436*	Wohnungs-ED am Tag (TWE) 436*	G	57	0	0	0	0	0	0	7	3	10	8	18	2	1	3	9	7	9	7	4	39		
436*	Wohnungs-ED am Tag (TWE) 436*	M	51	0	0	0	0	0	0	4	2	6	8	14	2	1	3	9	7	8	6	4	37		
436*	Wohnungs-ED am Tag (TWE) 436*	W	6	0	0	0	0	0	0	3	1	4	0	4	0	0	0	0	0	1	1	0	2		
440*	D. in/a. Boden/Keller pp 440*	G	36	0	0	0	0	0	0	0	2	2	5	7	3	3	6	5	10	6	1	1	29		
440*	D. in/a. Boden/Keller pp 440*	M	34	0	0	0	0	0	0	0	2	2	5	7	3	3	6	5	8	6	1	1	27		
440*	D. in/a. Boden/Keller pp 440*	W	2	0	0	0	0	0	0	0	0	0	0	0	0	0	0	0	2	0	0	0	2		
445*	D. in/a. Roh-/Neubau pp 445*	G	19	0	0	0	0	3	3	2	3	5	1	9	0	0	0	1	5	1	2	1	10		
445*	D. in/a. Roh-/Neubau pp 445*	M	18	0	0	0	0	3	3	2	3	5	1	9	0	0	0	1	4	1	2	1	9		
445*	D. in/a. Roh-/Neubau pp 445*	W	1	0	0	0	0	0	0	0	0	0	0	0	0	0	0	0	1	0	0	0	1		
450*	Diebstahl an/aus Kfz 450*	G	108	0	0	0	0	1	1	6	13	19	8	28	6	5	11	9	34	14	6	6	80		
450*	Diebstahl an/aus Kfz 450*	M	103	0	0	0	0	1	1	5	13	18	7	26	6	5	11	9	32	13	6	6	77		
450*	Diebstahl an/aus Kfz 450*	W	5	0	0	0	0	0	0	1	0	1	1	2	0	0	0	0	2	1	0	0	3		
4730	Diebstahl v. BtM aus Krkhs.	G	1	0	0	0	0	0	0	0	0	0	0	0	0	0	0	0	1	0	0	0	1		
4730	Diebstahl v. BtM aus Krkhs.	W	1	0	0	0	0	0	0	0	0	0	0	0	0	0	0	0	1	0	0	0	1		
4920	Schw. D. v. Außenbordmotoren	G	1	0	0	0	0	0	0	0	0	0	0	0	0	0	0	0	0	0	1	0	1		
4920	Schw. D. v. Außenbordmotoren	M	1	0	0	0	0	0	0	0	0	0	0	0	0	0	0	0	0	0	1	0	1		
4930	Schw D. in/a. Sportsch./Boot	G	1	0	0	0	0	0	0	0	0	0	0	0	0	0	0	1	0	0	0	0	1		
4930	Schw D. in/a. Sportsch./Boot	M	1	0	0	0	0	0	0	0	0	0	0	0	0	0	0	1	0	0	0	0	1		
****	Diebstahl insgesamt	G	7807	2	16	32	129	422	601	838	722	1560	667	2828	323	274	597	695	1146	848	755	938	4979		
****	Diebstahl insgesamt	M	5178	2	12	21	83	264	382	451	459	910	483	1775	238	202	440	504	847	595	500	517	3403		
****	Diebstahl insgesamt	W	2629	0	4	11	46	158	219	387	263	650	184	1053	85	72	157	191	299	253	255	421	1576		
***1	Von Kraftwagen/unbef. Benutzen	G	117	0	0	0	1	2	3	12	29	41	19	63	3	6	9	8	17	9	11	0	54		
***1	Von Kraftwagen/unbef. Benutzen	M	110	0	0	0	1	2	3	12	29	41	19	63	3	6	9	8	14	6	10	0	47		
***1	Von Kraftwagen/unbef. Benutzen	W	7	0	0	0	0	0	0	0	0	0	0	0	0	0	0	0	3	3	1	0	7		
***2	Von Moped/Krad/unbef. Benutzen	G	57	0	0	0	0	1	1	13	22	35	6	42	1	2	3	2	4	4	2	0	15		
***2	Von Moped/Krad/unbef. Benutzen	M	54	0	0	0	0	1	1	12	21	33	6	40	1	2	3	2	4	4	1	0	14		
***2	Von Moped/Krad/unbef. Benutzen	W	3	0	0	0	0	0	0	1	1	2	0	2	0	0	0	0	0	0	1	0	1		
***3	Von Fahrrad/unbefugt. Benutzen	G	325	0	0	2	2	12	16	52	66	118	48	182	17	18	35	25	37	24	13	9	143		
***3	Von Fahrrad/unbefugt. Benutzen	M	312	0	0	2	2	12	16	49	65	114	46	176	17	16	33	24	37	22	11	9	136		
***3	Von Fahrrad/unbefugt. Benutzen	W	13	0	0	0	0	0	0	3	1	4	2	6	0	2	2	1	0	2	2	0	7		
***4	Von Schusswaffe	G	1	0	0	0	0	0	0	0	0	0	0	0	1	0	1	0	0	0	0	0	1		
***4	Von Schusswaffe	M	1	0	0	0	0	0	0	0	0	0	0	0	1	0	1	0	0	0	0	0	1		

Schlüsselzahl der Tat	Straftat	S E X U S	Tatver- daech- tige gesamt	Kinder							Jugendliche			Heran- wach- sende 18 bis unter 21	gesamt Spalten 10,13,14	Erwachsene ab 21 Jahre									
				6	8	10	12	gesamt	14	16	gesamt	21	23			gesamt	25	30	40	50	60	gesamt			
				6	8	10	12	14	5 - 9	16	18	11 + 12	23			25	16,17	30	40	50	60	60 und älter	18 - 23		
1	2	3	4	5	6	7	8	9	10	11	12	13	14	15	16	17	18	19	20	21	22	23	24		
***5	Von unbaren Zahlungsmitteln	G	88	0	0	0	0	1	1	10	8	18	8	27	2	8	10	7	21	19	2	2	61		
***5	Von unbaren Zahlungsmitteln	M	61	0	0	0	0	0	0	5	7	12	4	16	1	6	7	6	17	12	2	1	45		
***5	Von unbaren Zahlungsmitteln	W	27	0	0	0	0	1	1	5	1	6	4	11	1	2	3	1	4	7	0	1	16		
***7	Von/aus Automat	G	34	0	0	0	1	1	2	2	3	5	6	13	1	1	2	5	7	4	2	1	21		
***7	Von/aus Automat	M	24	0	0	0	0	1	1	2	0	2	5	8	0	1	1	5	6	3	0	1	16		
***7	Von/aus Automat	W	10	0	0	0	1	0	1	0	3	3	1	5	1	0	1	0	1	1	2	0	5		
*05*	D. in/aus Bank/Spark./Postfil.	G	24	0	0	0	0	1	1	1	1	2	2	5	0	2	2	4	2	3	3	5	19		
*05*	D. in/aus Bank/Spark./Postfil.	M	14	0	0	0	0	0	0	0	0	0	2	2	0	1	1	4	2	2	1	2	12		
*05*	D. in/aus Bank/Spark./Postfil.	W	10	0	0	0	0	1	1	1	1	2	0	3	0	1	1	0	0	1	2	3	7		
*10*	D. in/aus Büroräumen pp.	G	322	0	0	1	5	5	11	26	34	60	40	111	20	20	40	44	58	38	23	8	211		
*10*	D. in/aus Büroräumen pp.	M	291	0	0	1	5	5	11	24	33	57	37	105	18	17	35	39	52	33	20	7	186		
*10*	D. in/aus Büroräumen pp.	W	31	0	0	0	0	0	0	2	1	3	3	6	2	3	5	5	6	5	3	1	25		
*15*	D. in/aus Gastst/Hot/Pens/Kan	G	123	0	0	0	1	2	3	3	4	7	9	19	8	11	19	20	38	18	6	3	104		
*15*	D. in/aus Gastst/Hot/Pens/Kan	M	94	0	0	0	1	2	3	3	3	6	8	17	6	9	15	17	30	11	3	1	77		
*15*	D. in/aus Gastst/Hot/Pens/Kan	W	29	0	0	0	0	0	0	0	1	1	1	2	2	2	4	3	8	7	3	2	27		
*25*	D. in/aus Warenhäusern pp.	G	5269	2	13	27	93	367	502	665	463	1128	344	1974	165	139	304	394	686	570	541	800	3295		
*25*	D. in/aus Warenhäusern pp.	M	3153	2	9	18	56	223	308	309	242	551	212	1071	102	91	193	257	475	399	340	418	2082		
*25*	D. in/aus Warenhäusern pp.	W	2116	0	4	9	37	144	194	356	221	577	132	903	63	48	111	137	211	171	201	382	1213		
*26*	Ladendiebstahl	G	4951	2	13	27	84	346	472	603	427	1030	298	1800	154	124	278	361	660	551	524	777	3151		
*26*	Ladendiebstahl	M	2945	2	9	18	51	209	289	280	219	499	177	965	92	78	170	235	456	382	326	411	1980		
*26*	Ladendiebstahl	W	2006	0	4	9	33	137	183	323	208	531	121	835	62	46	108	126	204	169	198	366	1171		
*35*	D. in/aus Wohnungen	G	447	0	0	0	0	7	7	30	34	64	61	132	22	12	34	55	93	64	44	25	315		
*35*	D. in/aus Wohnungen	M	339	0	0	0	0	4	4	17	29	46	49	99	20	8	28	45	69	45	34	19	240		
*35*	D. in/aus Wohnungen	W	108	0	0	0	0	3	3	13	5	18	12	33	2	4	6	10	24	19	10	6	75		
*40*	D. in/a. Boden-/Kellerr/Waschk	G	44	0	0	0	0	0	0	0	2	2	6	8	3	3	6	6	11	9	3	1	36		
*40*	D. in/a. Boden-/Kellerr/Waschk	M	42	0	0	0	0	0	0	0	2	2	6	8	3	3	6	6	9	9	3	1	34		
*40*	D. in/a. Boden-/Kellerr/Waschk	W	2	0	0	0	0	0	0	0	0	0	0	0	0	0	0	0	2	0	0	0	2		
*45*	D. in/a. Roh-/Neubau/Baustelle	G	49	0	0	0	0	3	3	3	5	8	5	16	2	2	4	9	9	4	4	3	33		
*45*	D. in/a. Roh-/Neubau/Baustelle	M	46	0	0	0	0	3	3	3	5	8	5	16	2	2	4	7	8	4	4	3	30		
*45*	D. in/a. Roh-/Neubau/Baustelle	W	3	0	0	0	0	0	0	0	0	0	0	0	0	0	0	2	1	0	0	0	3		
*50*	Diebstahl an/aus Kraftfahrzeug	G	202	0	0	0	1	1	2	12	19	31	15	48	12	12	24	28	53	24	15	10	154		
*50*	Diebstahl an/aus Kraftfahrzeug	M	188	0	0	0	1	1	2	9	18	27	13	42	12	12	24	28	47	23	14	10	146		
*50*	Diebstahl an/aus Kraftfahrzeug	W	14	0	0	0	0	0	0	3	1	4	2	6	0	0	0	0	6	1	1	0	8		
*730	Von BtM aus Krankenhaus	G	5	0	0	0	0	0	0	0	0	0	0	0	0	1	1	0	3	1	0	0	5		
*730	Von BtM aus Krankenhaus	M	3	0	0	0	0	0	0	0	0	0	0	0	0	0	0	0	2	1	0	0	3		
*730	Von BtM aus Krankenhaus	W	2	0	0	0	0	0	0	0	0	0	0	0	0	1	1	0	1	0	0	0	2		



Schlüsselzahl der Tat	Straftat	S E X U S	Tatver- daech- tige gesamt	Kinder							Jugendliche			Heran- wach- sende 18 bis unter 21	gesamt Spalten 10,13,14	Erwachsene ab 21 Jahre									
				6	8	10	12	gesamt	14	16	gesamt	21	23			gesamt	25	30	40	50	60	gesamt			
				6	8	10	12	14	5 - 9	16	18	11 + 12	23			25	16,17	30	40	50	60	älter	18 - 23		
1	2	3	4	5	6	7	8	9	10	11	12	13	14	15	16	17	18	19	20	21	22	23	24		
*90*	Taschendiebstahl	G	137	0	0	1	0	0	1	9	11	20	20	41	13	10	23	23	24	15	4	7	96		
*90*	Taschendiebstahl	M	104	0	0	0	0	0	0	9	9	18	14	32	12	8	20	16	20	7	4	5	72		
*90*	Taschendiebstahl	W	33	0	0	1	0	0	1	0	2	2	6	9	1	2	3	7	4	8	0	2	24		
5000	Vermögens- und Fälschungsdel.	G	9214	0	0	1	5	57	63	256	496	752	929	1744	574	548	1122	1393	2041	1409	999	506	7470		
5000	Vermögens- und Fälschungsdel.	M	6174	0	0	0	2	35	37	137	292	429	589	1055	388	344	732	929	1389	973	724	372	5119		
5000	Vermögens- und Fälschungsdel.	W	3040	0	0	1	3	22	26	119	204	323	340	689	186	204	390	464	652	436	275	134	2351		
5100	Betrug	G	7532	0	0	1	5	50	56	228	389	617	804	1477	488	468	956	1171	1688	1149	753	338	6055		
5100	Betrug	M	4983	0	0	0	2	30	32	118	228	346	509	887	326	291	617	770	1133	788	546	242	4096		
5100	Betrug	W	2549	0	0	1	3	20	24	110	161	271	295	590	162	177	339	401	555	361	207	96	1959		
5110	Waren- und Warenkreditbetrug	G	2231	0	0	0	0	4	4	16	63	79	206	289	119	151	270	369	603	364	218	118	1942		
5110	Waren- und Warenkreditbetrug	M	1332	0	0	0	0	4	4	7	35	42	128	174	70	66	136	219	361	221	143	78	1158		
5110	Waren- und Warenkreditbetrug	W	899	0	0	0	0	0	0	9	28	37	78	115	49	85	134	150	242	143	75	40	784		
5111	Betrüg. Erl. von Kfz.	G	13	0	0	0	0	0	0	0	0	0	1	1	1	0	1	0	1	4	5	1	12		
5111	Betrüg. Erl. von Kfz.	M	10	0	0	0	0	0	0	0	0	0	0	0	1	0	1	0	1	3	4	1	10		
5111	Betrüg. Erl. von Kfz.	W	3	0	0	0	0	0	0	0	0	0	1	1	0	0	0	0	0	1	1	0	2		
5112	Sonstiger Warenkreditbetrug	G	1688	0	0	0	0	2	2	7	39	46	122	170	90	123	213	289	460	288	171	97	1518		
5112	Sonstiger Warenkreditbetrug	M	949	0	0	0	0	2	2	2	22	24	73	99	51	49	100	163	253	162	107	65	850		
5112	Sonstiger Warenkreditbetrug	W	739	0	0	0	0	0	0	5	17	22	49	71	39	74	113	126	207	126	64	32	668		
5113	Warenbetrug	G	588	0	0	0	0	2	2	10	26	36	98	136	34	35	69	89	152	78	43	21	452		
5113	Warenbetrug	M	417	0	0	0	0	2	2	6	14	20	64	86	24	22	46	63	116	60	33	13	331		
5113	Warenbetrug	W	171	0	0	0	0	0	0	4	12	16	34	50	10	13	23	26	36	18	10	8	121		
5130	Kapitalanl-/Anlagebetr.	G	15	0	0	0	0	0	0	0	0	0	0	0	0	0	0	0	1	6	4	4	15		
5130	Kapitalanl-/Anlagebetr.	M	14	0	0	0	0	0	0	0	0	0	0	0	0	0	0	0	1	6	4	3	14		
5130	Kapitalanl-/Anlagebetr.	W	1	0	0	0	0	0	0	0	0	0	0	0	0	0	0	0	0	0	0	1	1		
5132	Anlagebetrug	G	15	0	0	0	0	0	0	0	0	0	0	0	0	0	0	0	1	6	4	4	15		
5132	Anlagebetrug	M	14	0	0	0	0	0	0	0	0	0	0	0	0	0	0	0	1	6	4	3	14		
5132	Anlagebetrug	W	1	0	0	0	0	0	0	0	0	0	0	0	0	0	0	0	0	0	0	1	1		
5140	Geldkreditbetrug	G	46	0	0	0	0	0	0	0	0	0	5	5	2	3	5	11	8	8	6	3	41		
5140	Geldkreditbetrug	M	34	0	0	0	0	0	0	0	0	0	2	2	1	2	3	10	6	5	5	3	32		
5140	Geldkreditbetrug	W	12	0	0	0	0	0	0	0	0	0	3	3	1	1	2	1	2	3	1	0	9		
5141	Kreditbetrug (geschäftlich)	G	4	0	0	0	0	0	0	0	0	0	0	0	0	0	0	1	1	1	1	0	4		
5141	Kreditbetrug (geschäftlich)	M	2	0	0	0	0	0	0	0	0	0	0	0	0	0	0	1	0	1	0	0	2		
5141	Kreditbetrug (geschäftlich)	W	2	0	0	0	0	0	0	0	0	0	0	0	0	0	0	0	1	0	1	0	2		
5142	Subventionsbetrug	G	5	0	0	0	0	0	0	0	0	0	0	0	0	0	0	0	2	1	1	1	5		
5142	Subventionsbetrug	M	5	0	0	0	0	0	0	0	0	0	0	0	0	0	0	0	2	1	1	1	5		



Schlüsselzahl der Tat	Straftat	S E X U S	Tatver- daech- tige gesamt	Kinder							Jugendliche			Heran- wach- sende 18 bis unter 21	gesamt Spalten 10,13,14	Erwachsene ab 21 Jahre									
				6	8	10	12	gesamt	14	16	gesamt	21	23			gesamt	25	30	40	50	60	gesamt			
				6	8	10	12	14	5 - 9	16	18	11 + 12	23			25	16,17	30	40	50	60	älter	18 - 23		
1	2	3	4	5	6	7	8	9	10	11	12	13	14	15	16	17	18	19	20	21	22	23	24		
5143	Krediterlangungsbetrug	G	37	0	0	0	0	0	0	0	0	0	5	5	2	3	5	10	5	6	4	2	32		
5143	Krediterlangungsbetrug	M	27	0	0	0	0	0	0	0	0	0	2	2	1	2	3	9	4	3	4	2	25		
5143	Krediterlangungsbetrug	W	10	0	0	0	0	0	0	0	0	0	3	3	1	1	2	1	1	3	0	0	7		
5150	Erschleichen von Leistungen	G	2998	0	0	1	5	39	45	147	220	367	366	778	241	193	434	451	637	367	251	80	2220		
5150	Erschleichen von Leistungen	M	2170	0	0	0	2	21	23	74	129	203	248	474	174	145	319	341	493	284	197	62	1696		
5150	Erschleichen von Leistungen	W	828	0	0	1	3	18	22	73	91	164	118	304	67	48	115	110	144	83	54	18	524		
5160	B. m. rewidr. erl. unb. Zahl-m	G	277	0	0	0	0	1	1	11	24	35	32	68	23	17	40	55	49	33	24	8	209		
5160	B. m. rewidr. erl. unb. Zahl-m	M	178	0	0	0	0	1	1	8	18	26	17	44	12	8	20	34	36	24	14	6	134		
5160	B. m. rewidr. erl. unb. Zahl-m	W	99	0	0	0	0	0	0	3	6	9	15	24	11	9	20	21	13	9	10	2	75		
5162	Davon Zahlungsk. ohne PIN	G	81	0	0	0	0	0	0	2	9	11	10	21	2	7	9	18	16	10	6	1	60		
5162	Davon Zahlungsk. ohne PIN	M	53	0	0	0	0	0	0	2	6	8	3	11	2	4	6	13	12	7	3	1	42		
5162	Davon Zahlungsk. ohne PIN	W	28	0	0	0	0	0	0	0	3	3	7	10	0	3	3	5	4	3	3	0	18		
5163	Comp.betr. Zahl.karten mit PIN	G	87	0	0	0	0	0	0	5	5	10	7	17	7	4	11	14	16	12	12	5	70		
5163	Comp.betr. Zahl.karten mit PIN	M	60	0	0	0	0	0	0	3	3	6	4	10	6	3	9	9	12	9	8	3	50		
5163	Comp.betr. Zahl.karten mit PIN	W	27	0	0	0	0	0	0	2	2	4	3	7	1	1	2	5	4	3	4	2	20		
5165	Daten von Zahlungskarten	G	74	0	0	0	0	0	0	0	3	3	8	11	12	6	18	17	12	9	6	1	63		
5165	Daten von Zahlungskarten	M	33	0	0	0	0	0	0	0	3	3	2	5	2	1	3	8	7	6	3	1	28		
5165	Daten von Zahlungskarten	W	41	0	0	0	0	0	0	0	0	0	6	6	10	5	15	9	5	3	3	0	35		
5169	Sonst. unbare Zahlungsmittel	G	43	0	0	0	0	1	1	4	7	11	10	22	2	2	4	7	7	2	0	1	21		
5169	Sonst. unbare Zahlungsmittel	M	35	0	0	0	0	1	1	3	6	9	8	18	2	2	4	5	5	2	0	1	17		
5169	Sonst. unbare Zahlungsmittel	W	8	0	0	0	0	0	0	1	1	2	2	4	0	0	0	2	2	0	0	0	4		
5170	Sonstiger Betrug	G	2222	0	0	0	0	6	6	58	102	160	222	388	125	131	256	321	450	404	272	131	1834		
5170	Sonstiger Betrug	M	1433	0	0	0	0	4	4	31	58	89	134	227	79	89	168	193	277	273	200	95	1206		
5170	Sonstiger Betrug	W	789	0	0	0	0	2	2	27	44	71	88	161	46	42	88	128	173	131	72	36	628		
5171	Leistungsbetrug	G	321	0	0	0	0	0	0	5	12	17	30	47	15	16	31	44	57	73	49	20	274		
5171	Leistungsbetrug	M	231	0	0	0	0	0	0	2	9	11	26	37	11	13	24	30	33	53	41	13	194		
5171	Leistungsbetrug	W	90	0	0	0	0	0	0	3	3	6	4	10	4	3	7	14	24	20	8	7	80		
5172	Leistungskreditbetrug	G	212	0	0	0	0	0	0	1	5	6	19	25	9	11	20	34	51	34	29	19	187		
5172	Leistungskreditbetrug	M	140	0	0	0	0	0	0	0	0	0	10	10	7	11	18	25	34	19	18	16	130		
5172	Leistungskreditbetrug	W	72	0	0	0	0	0	0	1	5	6	9	15	2	0	2	9	17	15	11	3	57		
5174	Betr. z.N. Vers./Vers.-missbr.	G	60	0	0	0	0	0	0	0	0	0	4	4	3	4	7	13	15	6	11	4	56		
5174	Betr. z.N. Vers./Vers.-missbr.	M	43	0	0	0	0	0	0	0	0	0	4	4	2	4	6	7	13	4	7	2	39		
5174	Betr. z.N. Vers./Vers.-missbr.	W	17	0	0	0	0	0	0	0	0	0	0	0	1	0	1	6	2	2	4	2	17		
5175	Computerbetrug (sonstiger)	G	74	0	0	0	0	0	0	0	3	3	9	12	6	6	12	19	21	5	4	1	62		
5175	Computerbetrug (sonstiger)	M	24	0	0	0	0	0	0	0	1	1	4	5	0	1	1	4	7	4	2	1	19		
5175	Computerbetrug (sonstiger)	W	50	0	0	0	0	0	0	0	2	2	5	7	6	5	11	15	14	1	2	0	43		

Schlüsselzahl der Tat	Straftat	S E X U S	Tatver- daech- tige gesamt	Kinder							Jugendliche			Heran- wach- sende 18 bis unter 21	gesamt Spalten 10,13,14	Erwachsene ab 21 Jahre									
				6	8	10	12	gesamt Spalten	14	16	gesamt Spalten	21	23			gesamt Spalten	25	30	40	50	60	gesamt Spalten			
				6	8	10	12	14	5 - 9	16	18	11 + 12	23			25	16,17	30	40	50	60	60 und älter	18 - 23		
1	2	3	4	5	6	7	8	9	10	11	12	13	14	15	16	17	18	19	20	21	22	23	24		
5176	Provisionsbetrug	G	10	0	0	0	0	0	0	0	0	0	0	3	3	0	1	1	4	0	1	1	0	7	
5176	Provisionsbetrug	M	7	0	0	0	0	0	0	0	0	0	0	3	3	0	0	0	2	0	1	1	0	4	
5176	Provisionsbetrug	W	3	0	0	0	0	0	0	0	0	0	0	0	0	0	1	1	2	0	0	0	0	3	
5178	Sozialleistungsbetrug	G	103	0	0	0	0	0	0	0	0	1	1	3	4	6	11	17	19	21	22	9	11	99	
5178	Sozialleistungsbetrug	M	57	0	0	0	0	0	0	0	0	1	1	2	3	3	7	10	6	10	12	6	10	54	
5178	Sozialleistungsbetrug	W	46	0	0	0	0	0	0	0	0	0	0	1	1	3	4	7	13	11	10	3	1	45	
5179	Missbr.Nutz.v.Tkd. 263a StGB	G	1	0	0	0	0	0	0	0	1	0	1	0	1	0	0	0	0	0	0	0	0	0	
5179	Missbr.Nutz.v.Tkd. 263a StGB	M	1	0	0	0	0	0	0	0	1	0	1	0	1	0	0	0	0	0	0	0	0	0	
5181	Abrechnungsbetrug	G	100	0	0	0	0	0	0	0	0	0	0	6	6	0	7	7	10	22	28	19	8	94	
5181	Abrechnungsbetrug	M	57	0	0	0	0	0	0	0	0	0	0	2	2	0	2	2	4	14	18	12	5	55	
5181	Abrechnungsbetrug	W	43	0	0	0	0	0	0	0	0	0	0	4	4	0	5	5	6	8	10	7	3	39	
5182	Einmietbetrug	G	40	0	0	0	0	0	0	0	0	1	1	4	5	4	0	4	8	5	8	6	4	35	
5182	Einmietbetrug	M	29	0	0	0	0	0	0	0	0	1	1	3	4	4	0	4	7	3	5	6	0	25	
5182	Einmietbetrug	W	11	0	0	0	0	0	0	0	0	0	0	1	1	0	0	0	1	2	3	0	4	10	
5183	Überweisungsbetrug	G	48	0	0	0	0	0	0	0	0	1	1	4	5	2	2	4	3	13	8	9	6	43	
5183	Überweisungsbetrug	M	35	0	0	0	0	0	0	0	0	1	1	1	2	2	2	4	3	6	8	6	6	33	
5183	Überweisungsbetrug	W	13	0	0	0	0	0	0	0	0	0	0	3	3	0	0	0	0	7	2	1	0	10	
5188	Kreditvermittlungsbetrug	G	15	0	0	0	0	0	0	0	0	0	0	0	0	0	0	0	1	6	7	1	0	15	
5188	Kreditvermittlungsbetrug	M	8	0	0	0	0	0	0	0	0	0	0	0	0	0	0	0	0	3	5	0	0	8	
5188	Kreditvermittlungsbetrug	W	7	0	0	0	0	0	0	0	0	0	0	0	0	0	0	0	1	3	2	1	0	7	
5189	Sonstige Betrugsarten	G	1333	0	0	0	0	6	6	51	80	131	156	293	86	80	166	183	258	223	142	68	1040		
5189	Sonstige Betrugsarten	M	857	0	0	0	0	4	4	28	46	74	93	171	52	53	105	111	161	155	105	49	686		
5189	Sonstige Betrugsarten	W	476	0	0	0	0	2	2	23	34	57	63	122	34	27	61	72	97	68	37	19	354		
5200	Veruntreuungen	G	139	0	0	0	0	0	0	0	1	1	3	4	0	2	2	7	22	34	36	34	135		
5200	Veruntreuungen	M	101	0	0	0	0	0	0	0	0	0	0	2	2	0	2	4	20	27	24	22	99		
5200	Veruntreuungen	W	38	0	0	0	0	0	0	0	1	1	1	2	0	0	0	3	2	7	12	12	36		
5210	Untreue	G	101	0	0	0	0	0	0	0	0	0	0	2	2	0	0	0	5	11	21	31	99		
5210	Untreue	M	76	0	0	0	0	0	0	0	0	0	0	1	1	0	0	0	3	11	19	21	75		
5210	Untreue	W	25	0	0	0	0	0	0	0	0	0	0	1	1	0	0	0	2	0	2	10	24		
5211	Untreue bei Kapitalanlageges.	G	13	0	0	0	0	0	0	0	0	0	0	0	0	0	0	0	0	4	3	6	13		
5211	Untreue bei Kapitalanlageges.	M	13	0	0	0	0	0	0	0	0	0	0	0	0	0	0	0	0	4	3	6	13		
5220	Vorenth./Veruntr. v. Arb-entg.	G	29	0	0	0	0	0	0	0	0	0	0	1	1	0	0	0	1	7	12	5	3	28	
5220	Vorenth./Veruntr. v. Arb-entg.	M	20	0	0	0	0	0	0	0	0	0	0	1	1	0	0	0	1	7	7	3	1	19	
5220	Vorenth./Veruntr. v. Arb-entg.	W	9	0	0	0	0	0	0	0	0	0	0	0	0	0	0	0	0	5	2	2	9		
5230	Missbr. v. Scheck-/Kreditkart.	G	9	0	0	0	0	0	0	0	1	1	0	1	0	2	2	1	4	1	0	0	8		
5230	Missbr. v. Scheck-/Kreditkart.	M	5	0	0	0	0	0	0	0	0	0	0	0	0	0	2	2	0	2	1	0	5		
5230	Missbr. v. Scheck-/Kreditkart.	W	4	0	0	0	0	0	0	0	1	1	0	1	0	0	0	1	2	0	0	0	3		

Schlüsselzahl der Tat	Straftat	S E X U S	Tatver- daech- tige gesamt	Kinder							Jugendliche			Heran- wach- sende 18 bis unter 21	gesamt Spalten 10,13,14	Erwachsene ab 21 Jahre									
				6	8	10	12	gesamt	14	16	gesamt	21	23			gesamt	25	30	40	50	60	gesamt			
				6	8	10	12	14	5 - 9	16	18	11 + 12	23			25	16,17	30	40	50	60	60 und älter	18 - 23		
1	2	3	4	5	6	7	8	9	10	11	12	13	14	15	16	17	18	19	20	21	22	23	24		
5300	Unterschlagung	G	1115	0	0	0	0	7	7	25	59	84	93	184	68	68	136	155	253	163	145	79	931		
5300	Unterschlagung	M	780	0	0	0	0	6	6	19	42	61	70	137	47	47	94	104	173	108	105	59	643		
5300	Unterschlagung	W	335	0	0	0	0	1	1	6	17	23	23	47	21	21	42	51	80	55	40	20	288		
5310	Unterschlagung von Kfz	G	131	0	0	0	0	0	0	0	1	1	3	4	10	10	20	16	24	32	28	7	127		
5310	Unterschlagung von Kfz	M	104	0	0	0	0	0	0	0	1	1	2	3	6	7	13	13	20	26	23	6	101		
5310	Unterschlagung von Kfz	W	27	0	0	0	0	0	0	0	0	0	1	1	4	3	7	3	4	6	5	1	26		
5400	Urkundenfälschung	G	581	0	0	0	0	1	1	6	63	69	48	118	25	28	53	84	112	82	77	55	463		
5400	Urkundenfälschung	M	429	0	0	0	0	0	0	2	31	33	26	59	18	19	37	69	91	67	57	49	370		
5400	Urkundenfälschung	W	152	0	0	0	0	1	1	4	32	36	22	59	7	9	16	15	21	15	20	6	93		
5420	Fälschung zur Erlangung v. BtM	G	6	0	0	0	0	0	0	0	0	0	0	0	1	0	1	1	1	2	0	1	6		
5420	Fälschung zur Erlangung v. BtM	M	4	0	0	0	0	0	0	0	0	0	0	0	0	0	0	1	0	2	0	1	4		
5420	Fälschung zur Erlangung v. BtM	W	2	0	0	0	0	0	0	0	0	0	0	0	1	0	1	0	1	0	0	0	2		
5430	F. Daten/T. Rechtsverk. bei DV	G	43	0	0	0	0	0	0	0	0	0	0	0	0	2	2	7	10	12	6	6	43		
5430	F. Daten/T. Rechtsverk. bei DV	M	40	0	0	0	0	0	0	0	0	0	0	0	0	2	2	7	9	11	5	6	40		
5430	F. Daten/T. Rechtsverk. bei DV	W	3	0	0	0	0	0	0	0	0	0	0	0	0	0	0	0	1	1	1	0	3		
5500	Geld-/Wertzeichenfälschung pp.	G	22	0	0	0	0	0	0	0	2	2	3	5	2	2	4	4	4	3	1	1	17		
5500	Geld-/Wertzeichenfälschung pp.	M	20	0	0	0	0	0	0	0	2	2	3	5	2	2	4	3	4	2	1	1	15		
5500	Geld-/Wertzeichenfälschung pp.	W	2	0	0	0	0	0	0	0	0	0	0	0	0	0	0	1	0	1	0	0	2		
5510	Geld-/Wertzeichenfälschung	G	1	0	0	0	0	0	0	0	0	0	0	0	0	0	0	0	0	1	0	0	1		
5510	Geld-/Wertzeichenfälschung	W	1	0	0	0	0	0	0	0	0	0	0	0	0	0	0	0	0	1	0	0	1		
5520	Inverkehrbringen v. Falschgeld	G	11	0	0	0	0	0	0	0	2	2	3	5	0	1	1	3	2	0	0	0	6		
5520	Inverkehrbringen v. Falschgeld	M	10	0	0	0	0	0	0	0	2	2	3	5	0	1	1	2	2	0	0	0	5		
5520	Inverkehrbringen v. Falschgeld	W	1	0	0	0	0	0	0	0	0	0	0	0	0	0	0	1	0	0	0	0	1		
5530	F. Zahl-kart./Scheck/Wechsel	G	10	0	0	0	0	0	0	0	0	0	0	0	2	1	3	1	2	2	1	1	10		
5530	F. Zahl-kart./Scheck/Wechsel	M	10	0	0	0	0	0	0	0	0	0	0	0	2	1	3	1	2	2	1	1	10		
5531	Gebr. Zahl-kart./Schecks pp	G	5	0	0	0	0	0	0	0	0	0	0	0	2	0	2	0	1	1	0	1	5		
5531	Gebr. Zahl-kart./Schecks pp	M	5	0	0	0	0	0	0	0	0	0	0	0	2	0	2	0	1	1	0	1	5		
5532	Sonstige Hdl./Schecks/Wechsel	G	5	0	0	0	0	0	0	0	0	0	0	0	0	1	1	1	1	1	1	0	5		
5532	Sonstige Hdl./Schecks/Wechsel	M	5	0	0	0	0	0	0	0	0	0	0	0	0	1	1	1	1	1	1	0	5		
5600	Insolvenzstraft. (283, 283a-d)	G	20	0	0	0	0	0	0	0	0	0	0	0	0	0	0	1	5	9	4	1	20		
5600	Insolvenzstraft. (283, 283a-d)	M	16	0	0	0	0	0	0	0	0	0	0	0	0	0	0	1	2	8	4	1	16		
5600	Insolvenzstraft. (283, 283a-d)	W	4	0	0	0	0	0	0	0	0	0	0	0	0	0	0	0	3	1	0	0	4		
5610	Bankrott	G	18	0	0	0	0	0	0	0	0	0	0	0	0	0	0	1	5	9	2	1	18		
5610	Bankrott	M	14	0	0	0	0	0	0	0	0	0	0	0	0	0	0	1	2	8	2	1	14		
5610	Bankrott	W	4	0	0	0	0	0	0	0	0	0	0	0	0	0	0	0	3	1	0	0	4		

Schlüsselzahl der Tat	Straftat	S E X U S	Tatver- daech- tige gesamt	Kinder							Jugendliche			Heran- wach- sende 18 bis unter 21	gesamt Spalten 10,13,14	Erwachsene ab 21 Jahre									
				6	8	10	12	gesamt	14	16	gesamt	21	23			gesamt	25	30	40	50	60	gesamt			
				6	8	10	12	14	5 - 9	16	18	11 + 12	23			25	16,17	30	40	50	60	älter	18 - 23		
1	2	3	4	5	6	7	8	9	10	11	12	13	14	15	16	17	18	19	20	21	22	23	24		
5620	Bes. schw. Fall des Bankrotts	G	1	0	0	0	0	0	0	0	0	0	0	0	0	0	0	0	0	0	1	0	1		
5620	Bes. schw. Fall des Bankrotts	M	1	0	0	0	0	0	0	0	0	0	0	0	0	0	0	0	0	0	1	0	1		
5630	Verletzung d. Buchführungspf.	G	1	0	0	0	0	0	0	0	0	0	0	0	0	0	0	0	0	0	1	0	1		
5630	Verletzung d. Buchführungspf.	M	1	0	0	0	0	0	0	0	0	0	0	0	0	0	0	0	0	0	1	0	1		
6000	Sonst. Straftatbest. gem. StGB	G	8662	4	13	40	74	183	314	404	399	803	679	1796	394	407	801	935	1699	1426	1212	793	6866		
6000	Sonst. Straftatbest. gem. StGB	M	6518	3	12	30	66	148	259	296	309	605	557	1421	308	316	624	714	1256	1033	910	560	5097		
6000	Sonst. Straftatbest. gem. StGB	W	2144	1	1	10	8	35	55	108	90	198	122	375	86	91	177	221	443	393	302	233	1769		
6100	Erpressung	G	88	0	0	2	3	1	6	2	2	4	5	15	5	5	10	8	12	15	19	9	73		
6100	Erpressung	M	69	0	0	2	3	1	6	0	2	2	5	13	5	4	9	7	9	11	14	6	56		
6100	Erpressung	W	19	0	0	0	0	0	0	2	0	2	0	2	0	1	1	3	4	5	3	3	17		
6110	Erpressung auf sex. Grundlage	G	1	0	0	0	0	0	0	0	0	0	1	1	0	0	0	0	0	0	0	0	0		
6110	Erpressung auf sex. Grundlage	M	1	0	0	0	0	0	0	0	0	0	1	1	0	0	0	0	0	0	0	0	0		
6200	Widerst g. Staatsgew/öff. Ordn	G	1893	1	0	1	7	38	47	114	129	243	168	458	83	90	173	204	373	287	266	132	1435		
6200	Widerst g. Staatsgew/öff. Ordn	M	1484	1	0	1	6	30	38	84	99	183	137	358	64	76	140	166	293	220	204	103	1126		
6200	Widerst g. Staatsgew/öff. Ordn	W	409	0	0	0	1	8	9	30	30	60	31	100	19	14	33	38	80	67	62	29	309		
6210	Widerst. gegen d. Staatsgewalt	G	395	0	0	0	1	2	3	4	25	29	40	72	22	27	49	54	117	52	41	10	323		
6210	Widerst. gegen d. Staatsgewalt	M	331	0	0	0	1	2	3	1	19	20	34	57	20	23	43	44	96	46	37	8	274		
6210	Widerst. gegen d. Staatsgewalt	W	64	0	0	0	0	0	0	3	6	9	6	15	2	4	6	10	21	6	4	2	49		
6220	Hausfriedensbr. insg. 123, 124	G	1051	0	0	0	3	22	25	94	78	172	86	283	40	32	72	80	186	180	167	83	768		
6220	Hausfriedensbr. insg. 123, 124	M	832	0	0	0	2	17	19	75	65	140	73	232	30	26	56	63	147	139	128	67	600		
6220	Hausfriedensbr. insg. 123, 124	W	219	0	0	0	1	5	6	19	13	32	13	51	10	6	16	17	39	41	39	16	168		
6221	Hausfriedensbruch § 123 StGB	G	1051	0	0	0	3	22	25	94	78	172	86	283	40	32	72	80	186	180	167	83	768		
6221	Hausfriedensbruch § 123 StGB	M	832	0	0	0	2	17	19	75	65	140	73	232	30	26	56	63	147	139	128	67	600		
6221	Hausfriedensbruch § 123 StGB	W	219	0	0	0	1	5	6	19	13	32	13	51	10	6	16	17	39	41	39	16	168		
6230	Landfriedensbruch	G	86	0	0	0	0	0	0	0	9	9	17	26	8	10	18	20	16	5	1	0	60		
6230	Landfriedensbruch	M	77	0	0	0	0	0	0	0	8	8	15	23	8	10	18	16	15	4	1	0	54		
6230	Landfriedensbruch	W	9	0	0	0	0	0	0	0	1	1	2	3	0	0	0	4	1	1	0	0	6		
6240	Vortäuschen einer Straftat	G	165	0	0	0	0	2	2	11	10	21	17	40	7	11	18	22	30	22	21	12	125		
6240	Vortäuschen einer Straftat	M	99	0	0	0	0	1	1	4	3	7	10	18	3	9	12	19	15	13	13	9	81		
6240	Vortäuschen einer Straftat	W	66	0	0	0	0	1	1	7	7	14	7	22	4	2	6	3	15	9	8	3	44		
6241	Vortäuschen eines Raubes	G	45	0	0	0	0	1	1	2	1	3	2	6	1	2	3	10	11	9	4	2	39		
6241	Vortäuschen eines Raubes	M	32	0	0	0	0	0	0	2	1	3	2	5	0	1	1	9	7	6	3	1	27		
6241	Vortäuschen eines Raubes	W	13	0	0	0	0	1	1	0	0	0	0	1	1	1	2	1	4	3	1	1	12		
6242	Vortäuschen eines Diebstahls	G	34	0	0	0	0	0	0	0	1	1	4	5	3	4	7	7	6	2	4	3	29		
6242	Vortäuschen eines Diebstahls	M	28	0	0	0	0	0	0	0	1	1	3	4	2	4	6	7	5	1	3	2	24		
6242	Vortäuschen eines Diebstahls	W	6	0	0	0	0	0	0	0	0	0	1	1	1	0	1	0	1	1	1	1	5		

Schlüsselzahl der Tat	Straftat	S E X U S	Tatver- daech- tige gesamt	Kinder							Jugendliche			Heran- wach- sende 18 bis unter 21 10,13,14	Erwachsene ab 21 Jahre										
				6	8	10	12	gesamt	14	16	gesamt	21	23		gesamt	25	30	40	50	60	gesamt				
				6	8	10	12	14	5 - 9	16	18	11 + 12	23		25	16,17	30	40	50	60	älter	18 - 23			
1	2	3	4	5	6	7	8	9	10	11	12	13	14	15	16	17	18	19	20	21	22	23	24		
6260	Gewaltdarstellung	G	8	0	0	0	3	2	5	1	0	1	0	6	0	0	0	0	2	0	0	0	2		
6260	Gewaltdarstellung	M	8	0	0	0	3	2	5	1	0	1	0	6	0	0	0	0	2	0	0	0	2		
6261	Schriften an Pers. u. 18 Jahre	G	6	0	0	0	3	2	5	1	0	1	0	6	0	0	0	0	0	0	0	0	0		
6261	Schriften an Pers. u. 18 Jahre	M	6	0	0	0	3	2	5	1	0	1	0	6	0	0	0	0	0	0	0	0	0		
6270	Volksverhetzung	G	28	0	0	0	0	1	1	1	1	2	3	6	0	2	2	2	5	3	6	4	22		
6270	Volksverhetzung	M	19	0	0	0	0	1	1	1	1	2	2	5	0	1	1	2	4	1	3	3	14		
6270	Volksverhetzung	W	9	0	0	0	0	0	0	0	0	0	1	1	0	1	1	0	1	2	3	1	8		
6300	Begün/Strafvereit/Hehler/Geldw	G	291	0	0	0	0	0	0	14	14	28	24	52	14	13	27	42	80	50	26	14	239		
6300	Begün/Strafvereit/Hehler/Geldw	M	234	0	0	0	0	0	0	12	11	23	21	44	8	13	21	36	65	41	21	6	190		
6300	Begün/Strafvereit/Hehler/Geldw	W	57	0	0	0	0	0	0	2	3	5	3	8	6	0	6	6	15	9	5	8	49		
6310	Hehlerei von Kfz	G	24	0	0	0	0	0	0	0	3	3	2	5	1	1	2	3	10	3	1	0	19		
6310	Hehlerei von Kfz	M	17	0	0	0	0	0	0	0	1	1	1	2	0	1	1	2	8	3	1	0	15		
6310	Hehlerei von Kfz	W	7	0	0	0	0	0	0	0	2	2	1	3	1	0	1	1	2	0	0	0	4		
6311	Gewerbsmäßige Hehlerei v. Kfz.	G	7	0	0	0	0	0	0	0	0	0	1	1	0	0	0	1	3	2	0	0	6		
6311	Gewerbsmäßige Hehlerei v. Kfz.	M	6	0	0	0	0	0	0	0	0	0	1	1	0	0	0	0	3	2	0	0	5		
6311	Gewerbsmäßige Hehlerei v. Kfz.	W	1	0	0	0	0	0	0	0	0	0	0	0	0	0	0	1	0	0	0	0	1		
6312	Bandenhehlerei von Kfz.	G	3	0	0	0	0	0	0	0	2	2	1	3	0	0	0	0	0	0	0	0	0		
6312	Bandenhehlerei von Kfz.	W	3	0	0	0	0	0	0	0	2	2	1	3	0	0	0	0	0	0	0	0	0		
6320	Sonstige Hehlerei	G	201	0	0	0	0	0	0	13	10	23	15	38	11	11	22	28	54	32	20	7	163		
6320	Sonstige Hehlerei	M	173	0	0	0	0	0	0	11	10	21	15	36	7	11	18	27	46	26	16	4	137		
6320	Sonstige Hehlerei	W	28	0	0	0	0	0	0	2	0	2	0	2	4	0	4	1	8	6	4	3	26		
6321	Sonst. gewerbsmäßige Hehlerei	G	9	0	0	0	0	0	0	0	0	0	0	0	1	1	2	3	3	0	1	0	9		
6321	Sonst. gewerbsmäßige Hehlerei	M	8	0	0	0	0	0	0	0	0	0	0	0	0	1	1	3	3	0	1	0	8		
6321	Sonst. gewerbsmäßige Hehlerei	W	1	0	0	0	0	0	0	0	0	0	0	0	1	0	1	0	0	0	0	0	1		
6330	Geldw/Verschl. unr. Verm-werte	G	47	0	0	0	0	0	0	0	1	1	5	6	1	0	1	7	13	13	1	6	41		
6330	Geldw/Verschl. unr. Verm-werte	M	31	0	0	0	0	0	0	0	0	0	3	3	1	0	1	4	10	11	0	2	28		
6330	Geldw/Verschl. unr. Verm-werte	W	16	0	0	0	0	0	0	0	1	1	2	3	0	0	0	3	3	2	1	4	13		
6400	Brandstift/Herbeif. Brandgef.	G	106	1	0	1	2	2	6	3	12	15	9	30	2	5	7	13	12	10	18	16	76		
6400	Brandstift/Herbeif. Brandgef.	M	84	0	0	1	2	2	5	2	12	14	9	28	2	4	6	8	9	8	15	10	56		
6400	Brandstift/Herbeif. Brandgef.	W	22	1	0	0	0	0	1	1	0	1	0	2	0	1	1	5	3	2	3	6	20		
6410	Vors. Brandstift/Herbeif -gef	G	52	0	0	1	2	2	5	3	10	13	9	27	1	1	2	6	7	2	3	5	25		
6410	Vors. Brandstift/Herbeif -gef	M	45	0	0	1	2	2	5	2	10	12	9	26	1	1	2	5	6	1	2	3	19		
6410	Vors. Brandstift/Herbeif -gef	W	7	0	0	0	0	0	0	1	0	1	0	1	0	0	0	1	1	1	1	2	6		
6500	Wettbew.-/Korrupt.-/Amtsdel.	G	189	0	0	0	0	0	0	0	0	0	0	0	1	3	4	9	41	63	53	19	189		
6500	Wettbew.-/Korrupt.-/Amtsdel.	M	136	0	0	0	0	0	0	0	0	0	0	0	1	3	4	8	26	42	41	15	136		
6500	Wettbew.-/Korrupt.-/Amtsdel.	W	53	0	0	0	0	0	0	0	0	0	0	0	0	0	0	1	15	21	12	4	53		

Schlüsselzahl der Tat	Straftat	S E X U S	Tatver- daech- tige gesamt	Kinder							Jugendliche			Heran- wach- sende 18 bis unter 21	gesamt Spalten 10,13,14	Erwachsene ab 21 Jahre									
				6	8	10	12	gesamt	14	16	gesamt	21	23			gesamt	25	30	40	50	60	gesamt			
				6	8	10	12	14	5 - 9	16	18	11 + 12	23			25	16,17	30	40	50	60	älter	18 - 23		
1	2	3	4	5	6	7	8	9	10	11	12	13	14	15	16	17	18	19	20	21	22	23	24		
6510	Vorteilsannahme/Bestechlichk.	G	78	0	0	0	0	0	0	0	0	0	0	0	0	0	0	0	6	38	28	6	78		
6510	Vorteilsannahme/Bestechlichk.	M	53	0	0	0	0	0	0	0	0	0	0	0	0	0	0	0	3	23	21	6	53		
6510	Vorteilsannahme/Bestechlichk.	W	25	0	0	0	0	0	0	0	0	0	0	0	0	0	0	0	3	15	7	0	25		
6511	Vorteilsannahme	G	68	0	0	0	0	0	0	0	0	0	0	0	0	0	0	0	5	34	25	4	68		
6511	Vorteilsannahme	M	44	0	0	0	0	0	0	0	0	0	0	0	0	0	0	0	3	19	18	4	44		
6511	Vorteilsannahme	W	24	0	0	0	0	0	0	0	0	0	0	0	0	0	0	0	2	15	7	0	24		
6512	Bestechlichkeit	G	10	0	0	0	0	0	0	0	0	0	0	0	0	0	0	0	1	4	3	2	10		
6512	Bestechlichkeit	M	9	0	0	0	0	0	0	0	0	0	0	0	0	0	0	0	0	4	3	2	9		
6512	Bestechlichkeit	W	1	0	0	0	0	0	0	0	0	0	0	0	0	0	0	0	1	0	0	0	1		
6520	Vorteilsgewährung / Bestechung	G	20	0	0	0	0	0	0	0	0	0	0	0	0	0	1	1	0	3	9	1	6	20	
6520	Vorteilsgewährung / Bestechung	M	16	0	0	0	0	0	0	0	0	0	0	0	0	0	1	1	0	2	7	1	5	16	
6520	Vorteilsgewährung / Bestechung	W	4	0	0	0	0	0	0	0	0	0	0	0	0	0	0	0	1	2	0	1	4		
6521	Vorteilsgewährung	G	9	0	0	0	0	0	0	0	0	0	0	0	0	0	1	1	0	2	4	0	2	9	
6521	Vorteilsgewährung	M	6	0	0	0	0	0	0	0	0	0	0	0	0	0	1	1	0	1	3	0	1	6	
6521	Vorteilsgewährung	W	3	0	0	0	0	0	0	0	0	0	0	0	0	0	0	0	1	1	0	1	3		
6522	Bestechung	G	11	0	0	0	0	0	0	0	0	0	0	0	0	0	0	0	1	5	1	4	11		
6522	Bestechung	M	10	0	0	0	0	0	0	0	0	0	0	0	0	0	0	0	1	4	1	4	10		
6522	Bestechung	W	1	0	0	0	0	0	0	0	0	0	0	0	0	0	0	0	0	1	0	0	1		
6550	Sonstige Straftaten im Amt	G	79	0	0	0	0	0	0	0	0	0	0	0	0	1	2	3	8	28	11	22	7	79	
6550	Sonstige Straftaten im Amt	M	62	0	0	0	0	0	0	0	0	0	0	0	0	1	2	3	7	19	10	18	5	62	
6550	Sonstige Straftaten im Amt	W	17	0	0	0	0	0	0	0	0	0	0	0	0	0	0	0	1	9	1	4	2	17	
6551	Körperverletzung im Amt	G	53	0	0	0	0	0	0	0	0	0	0	0	0	0	2	2	6	18	9	12	6	53	
6551	Körperverletzung im Amt	M	44	0	0	0	0	0	0	0	0	0	0	0	0	0	2	2	6	13	8	11	4	44	
6551	Körperverletzung im Amt	W	9	0	0	0	0	0	0	0	0	0	0	0	0	0	0	0	5	1	1	2	9		
6552	Verletz. d. Dienstgeheimnisses	G	6	0	0	0	0	0	0	0	0	0	0	0	0	0	0	0	0	3	0	3	0	6	
6552	Verletz. d. Dienstgeheimnisses	M	4	0	0	0	0	0	0	0	0	0	0	0	0	0	0	0	0	1	0	3	0	4	
6552	Verletz. d. Dienstgeheimnisses	W	2	0	0	0	0	0	0	0	0	0	0	0	0	0	0	0	2	0	0	0	2		
6570	§§ 299, 299 a, 299b, 300 StGB	G	18	0	0	0	0	0	0	0	0	0	0	0	0	0	0	0	1	4	8	3	2	18	
6570	§§ 299, 299 a, 299b, 300 StGB	M	10	0	0	0	0	0	0	0	0	0	0	0	0	0	0	0	1	2	4	2	1	10	
6570	§§ 299, 299 a, 299b, 300 StGB	W	8	0	0	0	0	0	0	0	0	0	0	0	0	0	0	0	2	4	1	1	8		
6571	Bestechl/Bestechu-gesch. Verk.	G	15	0	0	0	0	0	0	0	0	0	0	0	0	0	0	0	1	3	6	3	2	15	
6571	Bestechl/Bestechu-gesch. Verk.	M	8	0	0	0	0	0	0	0	0	0	0	0	0	0	0	0	1	2	2	2	1	8	
6571	Bestechl/Bestechu-gesch. Verk.	W	7	0	0	0	0	0	0	0	0	0	0	0	0	0	0	0	1	4	1	1	7		
6572	- § 300 Satz 2 Nr. 2 StGB	G	3	0	0	0	0	0	0	0	0	0	0	0	0	0	0	0	1	2	0	0	3		
6572	- § 300 Satz 2 Nr. 2 StGB	M	2	0	0	0	0	0	0	0	0	0	0	0	0	0	0	0	0	2	0	0	2		
6572	- § 300 Satz 2 Nr. 2 StGB	W	1	0	0	0	0	0	0	0	0	0	0	0	0	0	0	0	1	0	0	0	1		

Schlüsselzahl der Tat	Straftat	S E X U S	Tatver- daech- tige gesamt	Kinder							Jugendliche			Heran- wach- sende 18 bis unter 21	gesamt Spalten 10,13,14	Erwachsene ab 21 Jahre									
				6	8	10	12	gesamt	14	16	gesamt	21	23			gesamt	25	30	40	50	60	gesamt			
				6	8	10	12	14	5 - 9	16	18	11 + 12	23			25	16,17	30	40	50	60	älter	18 - 23		
1	2	3	4	5	6	7	8	9	10	11	12	13	14	15	16	17	18	19	20	21	22	23	24		
6600	Strafbarer Eigennutz	G	33	0	0	0	0	1	1	0	0	0	0	1	0	1	1	8	5	9	6	3	32		
6600	Strafbarer Eigennutz	M	30	0	0	0	0	1	1	0	0	0	0	1	0	1	1	7	5	7	6	3	29		
6600	Strafbarer Eigennutz	W	3	0	0	0	0	0	0	0	0	0	0	0	0	0	0	1	0	2	0	0	3		
6610	Unerlaubtes Glücksspiel	G	8	0	0	0	0	0	0	0	0	0	0	0	0	0	0	2	3	3	0	0	8		
6610	Unerlaubtes Glücksspiel	M	6	0	0	0	0	0	0	0	0	0	0	0	0	0	0	1	3	2	0	0	6		
6610	Unerlaubtes Glücksspiel	W	2	0	0	0	0	0	0	0	0	0	0	0	0	0	0	1	0	1	0	0	2		
6620	Wilderei	G	6	0	0	0	0	1	1	0	0	0	0	1	0	0	0	2	0	0	2	1	5		
6620	Wilderei	M	6	0	0	0	0	1	1	0	0	0	0	1	0	0	0	2	0	0	2	1	5		
6621	Jagdwilderei	G	3	0	0	0	0	0	0	0	0	0	0	0	0	0	0	1	0	0	1	1	3		
6621	Jagdwilderei	M	3	0	0	0	0	0	0	0	0	0	0	0	0	0	0	1	0	0	1	1	3		
6630	Wucher	G	10	0	0	0	0	0	0	0	0	0	0	0	0	1	1	3	2	3	0	1	10		
6630	Wucher	M	10	0	0	0	0	0	0	0	0	0	0	0	0	1	1	3	2	3	0	1	10		
6700	Sonstige Straftaten gemäß StGB	G	6415	2	13	36	62	147	260	293	285	578	517	1355	304	302	606	683	1235	1049	866	621	5060		
6700	Sonstige Straftaten gemäß StGB	M	4767	2	12	26	55	118	213	214	218	432	423	1068	242	226	468	511	894	748	647	431	3699		
6700	Sonstige Straftaten gemäß StGB	W	1648	0	1	10	7	29	47	79	67	146	94	287	62	76	138	172	341	301	219	190	1361		
6710	Verletzung Unterhaltspflicht	G	85	0	0	0	0	0	0	0	0	0	0	0	1	0	1	9	28	33	14	0	85		
6710	Verletzung Unterhaltspflicht	M	82	0	0	0	0	0	0	0	0	0	0	0	1	0	1	8	28	32	13	0	82		
6710	Verletzung Unterhaltspflicht	W	3	0	0	0	0	0	0	0	0	0	0	0	0	0	0	1	0	1	1	0	3		
6720	Verl. Fürsorge-/Erziehungspf.	G	38	0	0	0	0	0	0	0	0	0	2	2	0	0	0	1	19	9	7	0	36		
6720	Verl. Fürsorge-/Erziehungspf.	M	9	0	0	0	0	0	0	0	0	0	0	0	0	0	0	0	3	4	2	0	9		
6720	Verl. Fürsorge-/Erziehungspf.	W	29	0	0	0	0	0	0	0	0	0	2	2	0	0	0	1	16	5	5	0	27		
6730	Beleidigung	G	3324	0	0	3	8	51	62	81	80	161	196	419	126	151	277	355	706	649	542	376	2905		
6730	Beleidigung	M	2287	0	0	3	4	32	39	38	56	94	145	278	92	108	200	246	488	428	398	249	2009		
6730	Beleidigung	W	1037	0	0	0	4	19	23	43	24	67	51	141	34	43	77	109	218	221	144	127	896		
6731	Beleidigung auf sex. Grundlage	G	333	0	0	0	1	10	11	11	17	28	29	68	17	15	32	39	71	51	45	27	265		
6731	Beleidigung auf sex. Grundlage	M	263	0	0	0	0	9	9	4	13	17	21	47	13	11	24	34	58	37	41	22	216		
6731	Beleidigung auf sex. Grundlage	W	70	0	0	0	1	1	2	7	4	11	8	21	4	4	8	5	13	14	4	5	49		
6740	Sachbeschädigung	G	2297	2	13	33	48	85	181	183	183	366	286	833	148	125	273	254	369	246	184	138	1464		
6740	Sachbeschädigung	M	1918	2	12	23	47	74	158	158	152	310	261	729	129	101	230	218	302	197	135	107	1189		
6740	Sachbeschädigung	W	379	0	1	10	1	11	23	25	31	56	25	104	19	24	43	36	67	49	49	31	275		
6741	Sachbeschädigung an Kfz	G	542	0	7	9	6	9	31	30	33	63	67	161	35	17	52	59	81	87	57	45	381		
6741	Sachbeschädigung an Kfz	M	443	0	7	5	6	8	26	25	27	52	62	140	30	14	44	50	64	70	43	32	303		
6741	Sachbeschädigung an Kfz	W	99	0	0	4	0	1	5	5	6	11	5	21	5	3	8	9	17	17	14	13	78		
6742	Datenveränder./Computersabot.	G	15	0	0	0	0	0	0	0	0	0	2	2	0	1	1	3	4	2	2	1	13		
6742	Datenveränder./Computersabot.	M	13	0	0	0	0	0	0	0	0	0	2	2	0	0	0	3	3	2	2	1	11		
6742	Datenveränder./Computersabot.	W	2	0	0	0	0	0	0	0	0	0	0	0	0	1	1	0	1	0	0	0	2		



Schlüsselzahl der Tat	Straftat	S E X U S	Tatver- daech- tige gesamt	Kinder							Jugendliche			Heran- wach- sende 18 bis unter 21	gesamt Spalten 10,13,14	Erwachsene ab 21 Jahre									
				6	8	10	12	gesamt	14	16	gesamt	21	23			gesamt	25	30	40	50	60	gesamt			
				6	8	10	12	14	5-9	16	18	11+12	23			25	16,17	30	40	50	60	älter	18-23		
1	2	3	4	5	6	7	8	9	10	11	12	13	14	15	16	17	18	19	20	21	22	23	24		
6743	Sonst Sachb auf Str./Weg/Platz	G	265	1	0	2	2	14	19	34	43	77	48	144	19	9	28	27	37	17	9	3	121		
6743	Sonst Sachb auf Str./Weg/Platz	M	235	1	0	2	2	13	18	28	34	62	46	126	18	8	26	27	30	15	8	3	109		
6743	Sonst Sachb auf Str./Weg/Platz	W	30	0	0	0	0	1	1	6	9	15	2	18	1	1	2	0	7	2	1	0	12		
6745	Zerstörung wichtiger Arbeitsm.	G	5	0	0	0	0	0	0	0	1	1	0	1	0	0	0	1	1	2	0	0	4		
6745	Zerstörung wichtiger Arbeitsm.	M	5	0	0	0	0	0	0	0	1	1	0	1	0	0	0	1	1	2	0	0	4		
6750	Sprengstoff-/Strahlungsverbr.	G	18	0	0	0	0	0	0	2	3	5	8	13	1	2	3	1	0	0	1	0	5		
6750	Sprengstoff-/Strahlungsverbr.	M	17	0	0	0	0	0	0	2	3	5	7	12	1	2	3	1	0	0	1	0	5		
6750	Sprengstoff-/Strahlungsverbr.	W	1	0	0	0	0	0	0	0	0	0	1	1	0	0	0	0	0	0	0	0	0		
6752	Herbeif. Sprengstoffexplosion	G	18	0	0	0	0	0	0	2	3	5	8	13	1	2	3	1	0	0	1	0	5		
6752	Herbeif. Sprengstoffexplosion	M	17	0	0	0	0	0	0	2	3	5	7	12	1	2	3	1	0	0	1	0	5		
6752	Herbeif. Sprengstoffexplosion	W	1	0	0	0	0	0	0	0	0	0	1	1	0	0	0	0	0	0	0	0	0		
6760	Straftaten gegen die Umwelt	G	156	0	0	0	0	0	0	2	2	4	1	5	1	2	3	9	20	46	43	30	151		
6760	Straftaten gegen die Umwelt	M	140	0	0	0	0	0	0	2	2	4	1	5	1	2	3	7	19	42	40	24	135		
6760	Straftaten gegen die Umwelt	W	16	0	0	0	0	0	0	0	0	0	0	0	0	0	0	2	1	4	3	6	16		
6761	Gewässerunreinigung	G	63	0	0	0	0	0	0	2	2	4	1	5	0	2	2	5	6	15	19	11	58		
6761	Gewässerunreinigung	M	61	0	0	0	0	0	0	2	2	4	1	5	0	2	2	5	6	14	19	10	56		
6761	Gewässerunreinigung	W	2	0	0	0	0	0	0	0	0	0	0	0	0	0	0	0	0	1	0	1	2		
6762	Luftverunreinigung	G	1	0	0	0	0	0	0	0	0	0	0	0	0	0	0	0	0	1	0	0	1		
6762	Luftverunreinigung	M	1	0	0	0	0	0	0	0	0	0	0	0	0	0	0	0	0	1	0	0	1		
6764	Unerl Umg. gef. Abf. 326 I+III	G	65	0	0	0	0	0	0	0	0	0	0	0	1	0	1	1	9	23	14	17	65		
6764	Unerl Umg. gef. Abf. 326 I+III	M	54	0	0	0	0	0	0	0	0	0	0	0	1	0	1	1	8	20	12	12	54		
6764	Unerl Umg. gef. Abf. 326 I+III	W	11	0	0	0	0	0	0	0	0	0	0	0	0	0	0	0	1	3	2	5	11		
6765	Unerl. Betreiben von Anlagen	G	4	0	0	0	0	0	0	0	0	0	0	0	0	0	0	0	0	4	0	4	4		
6765	Unerl. Betreiben von Anlagen	M	4	0	0	0	0	0	0	0	0	0	0	0	0	0	0	0	0	4	0	4	4		
6766	Unerl. Umg. radioakt Stoffe pp	G	2	0	0	0	0	0	0	0	0	0	0	0	0	0	0	0	2	0	0	2	2		
6766	Unerl. Umg. radioakt Stoffe pp	M	2	0	0	0	0	0	0	0	0	0	0	0	0	0	0	0	2	0	0	2	2		
6768	Abfallein-, -aus- und -durchf.	G	9	0	0	0	0	0	0	0	0	0	0	0	0	0	0	4	3	1	1	9	9		
6768	Abfallein-, -aus- und -durchf.	M	9	0	0	0	0	0	0	0	0	0	0	0	0	0	0	4	3	1	1	9	9		
6780	§§ 202a, 202b, 202c, 202d StGB	G	36	0	0	0	0	0	0	6	1	7	3	10	4	2	6	6	4	5	5	0	26		
6780	§§ 202a, 202b, 202c, 202d StGB	M	25	0	0	0	0	0	0	2	1	3	3	6	4	1	5	5	3	2	4	0	19		
6780	§§ 202a, 202b, 202c, 202d StGB	W	11	0	0	0	0	0	0	4	0	4	0	4	0	1	1	1	1	3	1	0	7		
7000	Strafrechtliche Nebengesetze	G	5763	0	0	0	7	49	56	206	409	615	799	1470	480	405	885	885	1273	654	384	212	4293		
7000	Strafrechtliche Nebengesetze	M	4913	0	0	0	7	43	50	162	331	493	697	1240	430	359	789	784	1075	521	316	188	3673		
7000	Strafrechtliche Nebengesetze	W	850	0	0	0	0	6	6	44	78	122	102	230	50	46	96	101	198	133	68	24	620		
7100	Strafr. Nebenges. Wirtschaft	G	289	0	0	0	1	5	6	4	13	17	11	34	11	7	18	31	47	75	53	31	255		
7100	Strafr. Nebenges. Wirtschaft	M	227	0	0	0	1	5	6	2	8	10	7	23	9	6	15	25	41	56	39	28	204		
7100	Strafr. Nebenges. Wirtschaft	W	62	0	0	0	0	0	0	2	5	7	4	11	2	1	3	6	6	19	14	3	51		



Schlüsselzahl der Tat	Straftat	S E X U S	Tatver- daech- tige gesamt	Kinder							Jugendliche			Heran- wach- sende 18 bis unter 21	gesamt Spalten 10,13,14	Erwachsene ab 21 Jahre									
				6	8	10	12	gesamt	14	16	gesamt	21	23			gesamt	25	30	40	50	60	gesamt			
				6	8	10	12	14	5-9	16	18	11+12	23			25	16,17	30	40	50	60	älter	18-23		
1	2	3	4	5	6	7	8	9	10	11	12	13	14	15	16	17	18	19	20	21	22	23	24		
7120	AktG/GenG/GmbHG/HGB/InsO pp.	G	52	0	0	0	0	0	0	0	0	0	0	0	0	0	0	3	6	22	11	10	52		
7120	AktG/GenG/GmbHG/HGB/InsO pp.	M	45	0	0	0	0	0	0	0	0	0	0	0	0	0	0	2	5	18	10	10	45		
7120	AktG/GenG/GmbHG/HGB/InsO pp.	W	7	0	0	0	0	0	0	0	0	0	0	0	0	0	0	1	1	4	1	0	7		
7122	Insolvenzverschleppung InsO	G	48	0	0	0	0	0	0	0	0	0	0	0	0	0	0	3	4	21	11	9	48		
7122	Insolvenzverschleppung InsO	M	41	0	0	0	0	0	0	0	0	0	0	0	0	0	0	2	3	17	10	9	41		
7122	Insolvenzverschleppung InsO	W	7	0	0	0	0	0	0	0	0	0	0	0	0	0	0	1	1	4	1	0	7		
7140	Bankgewerbe/WertpapierhandelsG	G	13	0	0	0	0	0	0	0	0	0	0	0	0	1	1	1	2	3	3	3	13		
7140	Bankgewerbe/WertpapierhandelsG	M	12	0	0	0	0	0	0	0	0	0	0	0	0	1	1	1	1	3	3	3	12		
7140	Bankgewerbe/WertpapierhandelsG	W	1	0	0	0	0	0	0	0	0	0	0	0	0	0	0	0	1	0	0	0	1		
7150	Straft. iZm Urheberrechtsbest.	G	107	0	0	0	1	5	6	4	11	15	8	29	6	2	8	8	16	19	20	7	78		
7150	Straft. iZm Urheberrechtsbest.	M	76	0	0	0	1	5	6	2	6	8	5	19	4	1	5	7	14	13	13	5	57		
7150	Straft. iZm Urheberrechtsbest.	W	31	0	0	0	0	0	0	2	5	7	3	10	2	1	3	1	2	6	7	2	21		
7151	Softw.-Piraterie (priv. Anw.)	G	4	0	0	0	0	1	1	0	0	0	0	1	0	0	0	0	0	3	0	3	3		
7151	Softw.-Piraterie (priv. Anw.)	M	3	0	0	0	0	1	1	0	0	0	0	1	0	0	0	0	0	2	0	2	2		
7151	Softw.-Piraterie (priv. Anw.)	W	1	0	0	0	0	0	0	0	0	0	0	0	0	0	0	0	0	1	0	1	1		
7152	Softw.-Piraterie (gew. Hand.)	G	1	0	0	0	0	0	0	0	0	0	0	0	0	0	0	1	0	0	0	0	1		
7152	Softw.-Piraterie (gew. Hand.)	M	1	0	0	0	0	0	0	0	0	0	0	0	0	0	0	1	0	0	0	0	1		
7153	§ 17 I und IV UWG	G	18	0	0	0	0	0	0	0	0	0	0	0	0	0	0	1	6	5	4	2	18		
7153	§ 17 I und IV UWG	M	14	0	0	0	0	0	0	0	0	0	0	0	0	0	0	1	5	4	3	1	14		
7153	§ 17 I und IV UWG	W	4	0	0	0	0	0	0	0	0	0	0	0	0	0	0	0	1	1	1	1	4		
7154	§ 17 II und IV UWG	G	1	0	0	0	0	0	0	0	0	0	0	0	0	0	0	0	0	1	0	0	1		
7154	§ 17 II und IV UWG	M	1	0	0	0	0	0	0	0	0	0	0	0	0	0	0	0	0	1	0	0	1		
7160	Straft. i.Z.m. Lebens-Arzneim.	G	114	0	0	0	0	0	0	0	2	2	3	5	5	4	9	19	22	31	17	11	109		
7160	Straft. i.Z.m. Lebens-Arzneim.	M	91	0	0	0	0	0	0	0	2	2	2	4	5	4	9	15	20	22	11	10	87		
7160	Straft. i.Z.m. Lebens-Arzneim.	W	23	0	0	0	0	0	0	0	0	0	1	1	0	0	0	4	2	9	6	1	22		
7161	Lebensmittel- u. FuttermittelG	G	26	0	0	0	0	0	0	0	0	0	0	0	0	0	0	2	5	9	7	3	26		
7161	Lebensmittel- u. FuttermittelG	M	22	0	0	0	0	0	0	0	0	0	0	0	0	0	0	1	5	8	5	3	22		
7161	Lebensmittel- u. FuttermittelG	W	4	0	0	0	0	0	0	0	0	0	0	0	0	0	0	1	0	1	2	0	4		
7164	Arzneimittelgesetz	G	57	0	0	0	0	0	0	0	2	2	1	3	2	3	5	7	6	19	9	8	54		
7164	Arzneimittelgesetz	M	40	0	0	0	0	0	0	0	2	2	0	2	2	3	5	5	4	11	6	7	38		
7164	Arzneimittelgesetz	W	17	0	0	0	0	0	0	0	0	0	1	1	0	0	0	2	8	3	1	16			
7190	Alle son strafn NebenG Wirtsch	G	3	0	0	0	0	0	0	0	0	0	0	0	0	0	0	0	1	0	2	0	3		
7190	Alle son strafn NebenG Wirtsch	M	3	0	0	0	0	0	0	0	0	0	0	0	0	0	0	0	1	0	2	0	3		
7200	Alle sonst. strafn. Nebenges.	G	1104	0	0	0	6	20	26	59	73	132	130	288	62	60	122	146	219	110	91	128	816		
7200	Alle sonst. strafn. Nebenges.	M	990	0	0	0	6	20	26	56	65	121	127	274	57	56	113	132	196	92	72	111	716		
7200	Alle sonst. strafn. Nebenges.	W	114	0	0	0	0	0	0	3	8	11	3	14	5	4	9	14	23	18	19	17	100		

Schlüsselzahl der Tat	Straftat	S E X U S	Tatver- daech- tige gesamt	Kinder							Jugendliche			Heran- wach- sende 18 bis unter 21	gesamt Spalten 10,13,14	Erwachsene ab 21 Jahre									
				6	8	10	12	gesamt	14	16	gesamt	21	23			gesamt	25	30	40	50	60	gesamt			
				6	8	10	12	14	5-9	16	18	11+12	23			25	16,17	30	40	50	60	älter	18-23		
1	2	3	4	5	6	7	8	9	10	11	12	13	14	15	16	17	18	19	20	21	22	23	24		
7220	§ 27 Abs. 1 JugendschutzG	G	1	0	0	0	0	0	0	0	0	0	0	0	0	0	0	0	0	1	0	0	1		
7220	§ 27 Abs. 1 JugendschutzG	M	1	0	0	0	0	0	0	0	0	0	0	0	0	0	0	0	0	1	0	0	1		
7250	AufenthG/AsylG/FreizügG/EU	G	32	0	0	0	0	0	0	0	0	0	1	1	1	2	3	1	6	9	8	4	31		
7250	AufenthG/AsylG/FreizügG/EU	M	16	0	0	0	0	0	0	0	0	0	1	1	1	0	1	1	2	4	4	3	15		
7250	AufenthG/AsylG/FreizügG/EU	W	16	0	0	0	0	0	0	0	0	0	0	0	0	2	2	0	4	5	4	1	16		
7251	Unerl. Einreise nach AufenthG	G	1	0	0	0	0	0	0	0	0	0	0	0	0	0	0	0	0	1	0	0	1		
7251	Unerl. Einreise nach AufenthG	M	1	0	0	0	0	0	0	0	0	0	0	0	0	0	0	0	0	0	1	0	1		
7252	Einschleusen gem § 96 AufenthG	G	6	0	0	0	0	0	0	0	0	0	0	0	0	0	0	0	0	4	2	0	6		
7252	Einschleusen gem § 96 AufenthG	M	3	0	0	0	0	0	0	0	0	0	0	0	0	0	0	0	0	2	1	0	3		
7252	Einschleusen gem § 96 AufenthG	W	3	0	0	0	0	0	0	0	0	0	0	0	0	0	0	0	0	2	1	0	3		
7253	Erschl AE-Tit 95 II 2 AufenthG	G	21	0	0	0	0	0	0	0	0	0	1	1	1	2	3	0	5	4	4	4	20		
7253	Erschl AE-Tit 95 II 2 AufenthG	M	9	0	0	0	0	0	0	0	0	0	1	1	1	0	1	0	1	1	2	3	8		
7253	Erschl AE-Tit 95 II 2 AufenthG	W	12	0	0	0	0	0	0	0	0	0	0	0	0	2	2	0	4	3	2	1	12		
7257	unerl. Aufenth. gem. AufenthG	G	4	0	0	0	0	0	0	0	0	0	0	0	0	0	0	1	1	1	1	0	4		
7257	unerl. Aufenth. gem. AufenthG	M	3	0	0	0	0	0	0	0	0	0	0	0	0	0	0	1	1	1	0	0	3		
7257	unerl. Aufenth. gem. AufenthG	W	1	0	0	0	0	0	0	0	0	0	0	0	0	0	0	0	0	0	1	0	1		
7260	SprengstG/WaffG/KriegswKontrG	G	866	0	0	0	6	19	25	58	67	125	105	255	49	48	97	109	153	71	66	115	611		
7260	SprengstG/WaffG/KriegswKontrG	M	789	0	0	0	6	19	25	56	59	115	102	242	46	47	93	99	139	63	53	100	547		
7260	SprengstG/WaffG/KriegswKontrG	W	77	0	0	0	0	0	0	2	8	10	3	13	3	1	4	10	14	8	13	15	64		
7261	Sprengstoffgesetz	G	138	0	0	0	1	7	8	21	13	34	20	62	14	10	24	24	18	4	5	1	76		
7261	Sprengstoffgesetz	M	133	0	0	0	1	7	8	21	11	32	19	59	14	10	24	23	18	3	5	1	74		
7261	Sprengstoffgesetz	W	5	0	0	0	0	0	0	0	2	2	1	3	0	0	0	1	0	1	0	0	2		
7262	Waffengesetz	G	730	0	0	0	5	12	17	38	52	90	90	197	35	40	75	85	136	66	59	112	533		
7262	Waffengesetz	M	660	0	0	0	5	12	17	36	46	82	88	187	32	39	71	77	122	59	47	97	473		
7262	Waffengesetz	W	70	0	0	0	0	0	0	2	6	8	2	10	3	1	4	8	14	7	12	15	60		
7263	Kriegswaffenkontrollgesetz	G	11	0	0	0	0	0	0	0	2	2	0	2	0	0	0	1	1	2	2	3	9		
7263	Kriegswaffenkontrollgesetz	M	9	0	0	0	0	0	0	0	2	2	0	2	0	0	0	0	1	2	1	3	7		
7263	Kriegswaffenkontrollgesetz	W	2	0	0	0	0	0	0	0	0	0	0	0	0	0	0	1	0	0	1	0	2		
7280	Bundes-(Landes)-datenschutzG	G	3	0	0	0	0	0	0	0	0	0	0	0	0	0	0	2	1	0	0	0	3		
7280	Bundes-(Landes)-datenschutzG	M	3	0	0	0	0	0	0	0	0	0	0	0	0	0	0	2	1	0	0	0	3		
7300	Rauschgiftdelikte	G	4496	0	0	0	0	24	24	157	337	494	693	1211	419	352	771	735	1037	474	230	38	3285		
7300	Rauschgiftdelikte	M	3831	0	0	0	0	18	18	118	273	391	598	1007	378	313	691	652	870	378	197	36	2824		
7300	Rauschgiftdelikte	W	665	0	0	0	0	6	6	39	64	103	95	204	41	39	80	83	167	96	33	2	461		

Schlüsselzahl der Tat	Straftat	S E X U S	Tatver- daech- tige gesamt	Kinder							Jugendliche			Heran- wach- sende 18 bis unter 21	gesamt Spalten 10,13,14	Erwachsene ab 21 Jahre									
				6	8	10	12	gesamt	14	16	gesamt	21	23			gesamt	25	30	40	50	60	gesamt			
				6	8	10	12	14	5-9	16	18	11+12	23			25	16,17	30	40	50	60	älter	18-23		
1	2	3	4	5	6	7	8	9	10	11	12	13	14	15	16	17	18	19	20	21	22	23	24		
7310	Allg. Verst. gegen das BtMG	G	3626	0	0	0	0	22	22	128	292	420	587	1029	343	270	613	567	860	361	171	25	2597		
7310	Allg. Verst. gegen das BtMG	M	3092	0	0	0	0	18	18	95	234	329	504	851	308	242	550	503	720	298	147	23	2241		
7310	Allg. Verst. gegen das BtMG	W	534	0	0	0	0	4	4	33	58	91	83	178	35	28	63	64	140	63	24	2	356		
7311	mit Heroin	G	162	0	0	0	0	0	0	1	1	2	3	5	4	10	14	15	70	39	16	3	157		
7311	mit Heroin	M	118	0	0	0	0	0	0	0	0	0	0	0	4	10	14	10	47	28	16	3	118		
7311	mit Heroin	W	44	0	0	0	0	0	0	1	1	2	3	5	0	0	0	5	23	11	0	0	39		
7312	mit Kokain/Crack	G	427	0	0	0	0	0	0	1	6	7	24	31	33	24	57	71	150	82	35	1	396		
7312	mit Kokain/Crack	M	344	0	0	0	0	0	0	1	4	5	20	25	31	20	51	60	118	57	32	1	319		
7312	mit Kokain/Crack	W	83	0	0	0	0	0	0	0	2	2	4	6	2	4	6	11	32	25	3	0	77		
7313	mit LSD	G	3	0	0	0	0	0	0	0	0	0	0	0	0	0	0	0	3	0	0	0	3		
7313	mit LSD	M	2	0	0	0	0	0	0	0	0	0	0	0	0	0	0	0	2	0	0	0	2		
7313	mit LSD	W	1	0	0	0	0	0	0	0	0	0	0	0	0	0	0	0	1	0	0	0	1		
7316	mit Amphetamin und Derivate	G	265	0	0	0	0	1	1	8	15	23	25	49	20	26	46	42	92	26	10	0	216		
7316	mit Amphetamin und Derivate	M	219	0	0	0	0	1	1	2	9	11	17	29	17	25	42	37	80	24	7	0	190		
7316	mit Amphetamin und Derivate	W	46	0	0	0	0	0	0	6	6	12	8	20	3	1	4	5	12	2	3	0	26		
7317	mit Methamphetamin	G	17	0	0	0	0	0	0	1	2	3	2	5	0	2	2	0	6	2	1	1	12		
7317	mit Methamphetamin	M	12	0	0	0	0	0	0	0	2	2	2	4	0	2	2	0	4	1	0	1	8		
7317	mit Methamphetamin	W	5	0	0	0	0	0	0	1	0	1	0	1	0	0	0	0	2	1	1	0	4		
7318	mit Cannabis einschl. Zuber.	G	2667	0	0	0	0	20	20	113	270	383	531	934	283	212	495	428	507	188	101	14	1733		
7318	mit Cannabis einschl. Zuber.	M	2306	0	0	0	0	17	17	89	220	309	461	787	254	189	443	383	430	165	85	13	1519		
7318	mit Cannabis einschl. Zuber.	W	361	0	0	0	0	3	3	24	50	74	70	147	29	23	52	45	77	23	16	1	214		
7319	mit sonstigen BtM	G	219	0	0	0	0	1	1	5	5	10	14	25	9	9	18	25	83	48	14	6	194		
7319	mit sonstigen BtM	M	191	0	0	0	0	0	0	3	5	8	12	20	8	8	16	23	71	43	13	5	171		
7319	mit sonstigen BtM	W	28	0	0	0	0	1	1	2	0	2	2	5	1	1	2	2	12	5	1	1	23		
7320	unerl. Handel/Schmuggel BtM 29	G	660	0	0	0	0	2	2	30	54	84	113	199	61	44	105	106	117	79	44	10	461		
7320	unerl. Handel/Schmuggel BtM 29	M	567	0	0	0	0	0	0	24	49	73	102	175	58	41	99	96	96	54	37	10	392		
7320	unerl. Handel/Schmuggel BtM 29	W	93	0	0	0	0	2	2	6	5	11	11	24	3	3	6	10	21	25	7	0	69		
7321	mit/von Heroin	G	41	0	0	0	0	0	0	1	0	1	0	1	0	1	1	3	14	17	5	0	40		
7321	mit/von Heroin	M	29	0	0	0	0	0	0	1	0	1	0	1	0	1	1	2	11	10	4	0	28		
7321	mit/von Heroin	W	12	0	0	0	0	0	0	0	0	0	0	0	0	0	0	1	3	7	1	0	12		
7322	mit/von Kokain/Crack	G	72	0	0	0	0	0	0	0	0	0	7	7	6	7	13	12	25	11	3	1	65		
7322	mit/von Kokain/Crack	M	60	0	0	0	0	0	0	0	0	0	7	7	6	5	11	11	20	8	2	1	53		
7322	mit/von Kokain/Crack	W	12	0	0	0	0	0	0	0	0	0	0	0	0	2	2	1	5	3	1	0	12		
7323	mit/von LSD	G	1	0	0	0	0	0	0	0	0	0	0	0	0	0	0	1	0	0	0	0	1		
7323	mit/von LSD	M	1	0	0	0	0	0	0	0	0	0	0	0	0	0	0	1	0	0	0	0	1		

Schlüsselzahl der Tat	Straftat	S E X U S	Tatver- daech- tige gesamt	Kinder							Jugendliche			Heran- wach- sende 18 bis unter 21	gesamt Spalten 10,13,14	Erwachsene ab 21 Jahre									
				6	8	10	12	gesamt	14	16	gesamt	21	23			gesamt	25	30	40	50	60	gesamt			
				6	8	10	12	14	5 - 9	16	18	11 + 12	23			25	16,17	30	40	50	60	älter	18 - 23		
1	2	3	4	5	6	7	8	9	10	11	12	13	14	15	16	17	18	19	20	21	22	23	24		
7326	unerl. Handel/Schmuggel Amph.	G	46	0	0	0	0	0	0	2	4	6	12	18	3	3	6	7	9	5	1	0	28		
7326	unerl. Handel/Schmuggel Amph.	M	37	0	0	0	0	0	0	0	2	2	12	14	2	2	4	7	7	5	0	0	23		
7326	unerl. Handel/Schmuggel Amph.	W	9	0	0	0	0	0	0	2	2	4	0	4	1	1	2	0	2	0	1	0	5		
7327	unerl. Handel/Schmuggel Meth.	G	4	0	0	0	0	0	0	0	1	1	0	1	0	0	0	0	0	2	0	1	3		
7327	unerl. Handel/Schmuggel Meth.	M	3	0	0	0	0	0	0	0	1	1	0	1	0	0	0	0	0	1	0	1	2		
7327	unerl. Handel/Schmuggel Meth.	W	1	0	0	0	0	0	0	0	0	0	0	0	0	0	0	0	0	1	0	0	1		
7328	m./v. Cannabis einschl. Zuber.	G	407	0	0	0	0	2	2	24	46	70	87	159	49	31	80	71	47	31	17	2	248		
7328	m./v. Cannabis einschl. Zuber.	M	362	0	0	0	0	0	0	20	43	63	77	140	47	30	77	65	41	23	14	2	222		
7328	m./v. Cannabis einschl. Zuber.	W	45	0	0	0	0	2	2	4	3	7	10	19	2	1	3	6	6	8	3	0	26		
7329	mit/von sonstigen BtM	G	98	0	0	0	0	0	0	3	4	7	8	15	3	3	6	12	22	19	18	6	83		
7329	mit/von sonstigen BtM	M	82	0	0	0	0	0	0	3	4	7	7	14	3	3	6	10	17	12	17	6	68		
7329	mit/von sonstigen BtM	W	16	0	0	0	0	0	0	0	0	0	1	1	0	0	0	2	5	7	1	0	15		
7330	unerl. Einfuhr BtM 30 I Nr. 4	G	10	0	0	0	0	0	0	0	0	0	0	0	1	0	1	1	3	4	1	0	10		
7330	unerl. Einfuhr BtM 30 I Nr. 4	M	10	0	0	0	0	0	0	0	0	0	0	0	1	0	1	1	3	4	1	0	10		
7332	von Kokain/Crack	G	5	0	0	0	0	0	0	0	0	0	0	0	0	0	0	0	2	3	0	0	5		
7332	von Kokain/Crack	M	5	0	0	0	0	0	0	0	0	0	0	0	0	0	0	0	2	3	0	0	5		
7338	von Cannabis einschl. Zuber.	G	2	0	0	0	0	0	0	0	0	0	0	0	0	0	0	1	0	1	0	0	2		
7338	von Cannabis einschl. Zuber.	M	2	0	0	0	0	0	0	0	0	0	0	0	0	0	0	1	0	1	0	0	2		
7339	von sonstigen BtM	G	3	0	0	0	0	0	0	0	0	0	0	0	1	0	1	0	1	0	1	0	3		
7339	von sonstigen BtM	M	3	0	0	0	0	0	0	0	0	0	0	0	1	0	1	0	1	0	1	0	3		
7340	Sonst. Verstöße gegen das BtMG	G	350	0	0	0	0	0	0	2	6	8	23	31	34	49	83	81	87	45	20	3	319		
7340	Sonst. Verstöße gegen das BtMG	M	301	0	0	0	0	0	0	2	5	7	22	29	30	40	70	70	76	35	18	3	272		
7340	Sonst. Verstöße gegen das BtMG	W	49	0	0	0	0	0	0	0	1	1	1	2	4	9	13	11	11	10	2	0	47		
7341	unerl Anbau von BtM 29 I Nr. 1	G	40	0	0	0	0	0	0	0	0	0	2	2	3	2	5	12	11	3	7	0	38		
7341	unerl Anbau von BtM 29 I Nr. 1	M	37	0	0	0	0	0	0	0	0	0	2	2	3	2	5	10	11	3	6	0	35		
7341	unerl Anbau von BtM 29 I Nr. 1	W	3	0	0	0	0	0	0	0	0	0	0	0	0	0	0	2	0	0	1	0	3		
7342	BtM-Anbau/-Herstell/-Handel 30	G	38	0	0	0	0	0	0	0	0	0	2	2	2	8	10	4	8	10	4	0	36		
7342	BtM-Anbau/-Herstell/-Handel 30	M	33	0	0	0	0	0	0	0	0	0	2	2	2	6	8	3	8	8	4	0	31		
7342	BtM-Anbau/-Herstell/-Handel 30	W	5	0	0	0	0	0	0	0	0	0	0	0	0	2	2	1	0	2	0	0	5		
7345	Abgabe an Minderjährige	G	17	0	0	0	0	0	0	0	0	0	0	0	4	1	5	5	3	4	0	0	17		
7345	Abgabe an Minderjährige	M	15	0	0	0	0	0	0	0	0	0	0	0	3	0	3	5	3	4	0	0	15		
7345	Abgabe an Minderjährige	W	2	0	0	0	0	0	0	0	0	0	0	0	1	1	2	0	0	0	0	0	2		
7348	n. gering. Menge § 29a I Nr. 2	G	256	0	0	0	0	0	0	2	6	8	19	27	25	38	63	60	66	28	9	3	229		
7348	n. gering. Menge § 29a I Nr. 2	M	217	0	0	0	0	0	0	2	5	7	18	25	22	32	54	52	55	20	8	3	192		
7348	n. gering. Menge § 29a I Nr. 2	W	39	0	0	0	0	0	0	0	1	1	1	2	3	6	9	8	11	8	1	0	37		

Schlüsselzahl der Tat	Straftat	S E X U S	Tatver- daech- tige gesamt	Kinder							Jugendliche			Heran- wach- sende 18 bis unter 21	gesamt Spalten 10,13,14	Erwachsene ab 21 Jahre									
				6	8	10	12	gesamt	14	16	gesamt	21	23			gesamt	25	30	40	50	60	gesamt			
				6	8	10	12	14	5-9	16	18	11+12	23			25	16,17	30	40	50	60	älter	18-23		
1	2	3	4	5	6	7	8	9	10	11	12	13	14	15	16	17	18	19	20	21	22	23	24		
7400	Strafr. NebenG UmVerbrSektor	G	73	0	0	0	0	0	0	0	0	1	1	1	2	3	6	9	6	14	12	14	16	71	
7400	Strafr. NebenG UmVerbrSektor	M	54	0	0	0	0	0	0	0	0	0	0	0	0	1	2	3	5	10	10	12	14	54	
7400	Strafr. NebenG UmVerbrSektor	W	19	0	0	0	0	0	0	0	0	1	1	1	2	2	4	6	1	4	2	2	2	17	
7410	Chemikaliengesetz	G	12	0	0	0	0	0	0	0	0	0	0	0	0	0	0	0	1	1	5	3	2	12	
7410	Chemikaliengesetz	M	11	0	0	0	0	0	0	0	0	0	0	0	0	0	0	0	1	1	5	3	1	11	
7410	Chemikaliengesetz	W	1	0	0	0	0	0	0	0	0	0	0	0	0	0	0	0	0	0	0	0	1	1	
7420	Infektions-/TiergesundG	G	1	0	0	0	0	0	0	0	0	0	0	0	0	0	0	0	0	0	0	0	1	1	
7420	Infektions-/TiergesundG	M	1	0	0	0	0	0	0	0	0	0	0	0	0	0	0	0	0	0	0	0	1	1	
7430	BNatur-/Tier-/PflSchG/BJagdG	G	54	0	0	0	0	0	0	0	0	0	0	0	0	3	4	7	4	13	7	10	13	54	
7430	BNatur-/Tier-/PflSchG/BJagdG	M	40	0	0	0	0	0	0	0	0	0	0	0	0	1	2	3	3	9	5	8	12	40	
7430	BNatur-/Tier-/PflSchG/BJagdG	W	14	0	0	0	0	0	0	0	0	0	0	0	0	2	2	4	1	4	2	2	1	14	
8860	Schwere Einbruchskriminalität	G	510	0	0	1	6	23	30	46	54	100	73	203	28	20	48	67	84	59	36	13	307		
8860	Schwere Einbruchskriminalität	M	468	0	0	1	6	19	26	38	49	87	72	185	27	19	46	60	78	55	32	12	283		
8860	Schwere Einbruchskriminalität	W	42	0	0	0	0	4	4	8	5	13	1	18	1	1	2	7	6	4	4	1	24		
8880	Wohnungseinbruchdiebstahl	G	118	0	0	0	0	0	0	10	7	17	22	39	5	1	6	19	18	16	14	6	79		
8880	Wohnungseinbruchdiebstahl	M	109	0	0	0	0	0	0	7	6	13	22	35	5	1	6	19	17	14	12	6	74		
8880	Wohnungseinbruchdiebstahl	W	9	0	0	0	0	0	0	3	1	4	0	4	0	0	0	0	1	2	2	0	5		
8890	Diebst. <rund um d. Kraftwag.>	G	309	0	0	0	2	3	5	22	46	68	32	105	15	17	32	36	69	32	25	10	204		
8890	Diebst. <rund um d. Kraftwag.>	M	288	0	0	0	2	3	5	19	45	64	30	99	15	17	32	36	60	28	23	10	189		
8890	Diebst. <rund um d. Kraftwag.>	W	21	0	0	0	0	0	0	3	1	4	2	6	0	0	0	0	9	4	2	0	15		
8900	ges. o. AEG, AsylVG, FreizG/EU	G	37999	8	60	156	367	873	1464	1749	2055	3804	3339	8607	2020	1960	3980	4793	7581	5568	4296	3174	29392		
8900	ges. o. AEG, AsylVG, FreizG/EU	M	27926	7	51	124	293	612	1087	1093	1413	2506	2495	6088	1563	1457	3020	3617	5680	4098	3201	2222	21838		
8900	ges. o. AEG, AsylVG, FreizG/EU	W	10073	1	9	32	74	261	377	656	642	1298	844	2519	457	503	960	1176	1901	1470	1095	952	7554		
8910	Rauschgiftkriminalität	G	4505	0	0	0	0	24	24	157	337	494	693	1211	420	353	773	736	1041	476	230	38	3294		
8910	Rauschgiftkriminalität	M	3836	0	0	0	0	18	18	118	273	391	598	1007	378	313	691	653	872	380	197	36	2829		
8910	Rauschgiftkriminalität	W	669	0	0	0	0	6	6	39	64	103	95	204	42	40	82	83	169	96	33	2	465		
8911	Direkte Beschaffungskriminal.	G	12	0	0	0	0	0	0	0	0	0	0	0	1	1	2	1	5	3	0	1	12		
8911	Direkte Beschaffungskriminal.	M	8	0	0	0	0	0	0	0	0	0	0	0	0	0	0	1	3	3	0	1	8		
8911	Direkte Beschaffungskriminal.	W	4	0	0	0	0	0	0	0	0	0	0	0	1	1	2	0	2	0	0	0	4		
8920	Gewaltkriminalität	G	3459	2	13	29	87	124	255	196	232	428	376	1059	228	221	449	484	661	418	230	158	2400		
8920	Gewaltkriminalität	M	2821	1	11	26	82	99	219	153	190	343	321	883	193	185	378	404	546	319	173	118	1938		
8920	Gewaltkriminalität	W	638	1	2	3	5	25	36	43	42	85	55	176	35	36	71	80	115	99	57	40	462		
8925	Mord und Totschlag	G	42	0	0	0	0	0	0	0	3	3	8	11	4	0	4	6	7	7	3	4	31		
8925	Mord und Totschlag	M	36	0	0	0	0	0	0	0	3	3	8	11	4	0	4	4	6	7	2	2	25		
8925	Mord und Totschlag	W	6	0	0	0	0	0	0	0	0	0	0	0	0	0	0	2	1	0	1	2	6		

Schlüsselzahl der Tat	Straftat	S E X U S	Tatver- daech- tige gesamt	Kinder							Jugendliche			Heran- wach- sende 18 bis unter 21	gesamt Spalten 10,13,14	Erwachsene ab 21 Jahre									
				6	8	10	12	gesamt	14	16	gesamt	21	23			gesamt	25	30	40	50	60	gesamt			
				6	8	10	12	14	5 - 9	16	18	11 + 12	23			25	16,17	30	40	50	60	älter	18 - 23		
1	2	3	4	5	6	7	8	9	10	11	12	13	14	15	16	17	18	19	20	21	22	23	24		
8930	Wirtschaftskriminalität	G	413	0	0	0	0	0	0	0	1	1	2	12	14	10	5	15	41	73	125	82	63	399	
8930	Wirtschaftskriminalität	M	310	0	0	0	0	0	0	0	1	0	1	7	8	5	4	9	34	44	101	61	53	302	
8930	Wirtschaftskriminalität	W	103	0	0	0	0	0	0	0	0	1	1	5	6	5	1	6	7	29	24	21	10	97	
8931	Wirtschaftskrim bei Betrugsdel	G	215	0	0	0	0	0	0	0	1	1	2	11	13	10	3	13	30	43	50	36	30	202	
8931	Wirtschaftskrim bei Betrugsdel	M	150	0	0	0	0	0	0	0	1	0	1	6	7	5	2	7	24	23	40	23	26	143	
8931	Wirtschaftskrim bei Betrugsdel	W	65	0	0	0	0	0	0	0	0	1	1	5	6	5	1	6	6	20	10	13	4	59	
8932	Insolvenzstraftaten	G	66	0	0	0	0	0	0	0	0	0	0	0	0	0	0	0	3	9	30	15	9	66	
8932	Insolvenzstraftaten	M	55	0	0	0	0	0	0	0	0	0	0	0	0	0	0	0	2	5	25	14	9	55	
8932	Insolvenzstraftaten	W	11	0	0	0	0	0	0	0	0	0	0	0	0	0	0	0	1	4	5	1	0	11	
8933	Wirtschkrim Anl-/Finanzier-ber	G	37	0	0	0	0	0	0	0	0	0	0	1	1	0	1	1	4	4	11	8	8	36	
8933	Wirtschkrim Anl-/Finanzier-ber	M	32	0	0	0	0	0	0	0	0	0	0	0	0	0	1	1	4	2	11	7	7	32	
8933	Wirtschkrim Anl-/Finanzier-ber	W	5	0	0	0	0	0	0	0	0	0	0	1	1	0	0	0	0	2	0	1	1	4	
8934	Wettbewerbsdelikte	G	25	0	0	0	0	0	0	0	0	0	0	1	1	0	0	0	2	6	7	6	3	24	
8934	Wettbewerbsdelikte	M	21	0	0	0	0	0	0	0	0	0	0	1	1	0	0	0	2	5	6	5	2	20	
8934	Wettbewerbsdelikte	W	4	0	0	0	0	0	0	0	0	0	0	0	0	0	0	0	0	1	1	1	1	4	
8935	Wirtschkrim Zus-ha Arbeitsverh	G	8	0	0	0	0	0	0	0	0	0	0	0	0	0	0	0	1	0	5	0	2	8	
8935	Wirtschkrim Zus-ha Arbeitsverh	M	2	0	0	0	0	0	0	0	0	0	0	0	0	0	0	0	1	0	1	0	0	2	
8935	Wirtschkrim Zus-ha Arbeitsverh	W	6	0	0	0	0	0	0	0	0	0	0	0	0	0	0	0	0	4	0	2	6		
8936	Betr/Untr Beteilig/Kapitalanl	G	28	0	0	0	0	0	0	0	0	0	0	0	0	0	0	0	0	1	10	7	10	28	
8936	Betr/Untr Beteilig/Kapitalanl	M	27	0	0	0	0	0	0	0	0	0	0	0	0	0	0	0	0	1	10	7	9	27	
8936	Betr/Untr Beteilig/Kapitalanl	W	1	0	0	0	0	0	0	0	0	0	0	0	0	0	0	0	0	0	0	0	1	1	
8940	Sex. Missbrauch von Kindern	G	112	0	3	8	2	4	17	5	10	15	5	37	1	4	5	5	17	23	16	9	75		
8940	Sex. Missbrauch von Kindern	M	108	0	3	8	2	3	16	4	10	14	5	35	1	4	5	5	17	22	15	9	73		
8940	Sex. Missbrauch von Kindern	W	4	0	0	0	0	1	1	1	0	1	0	2	0	0	0	0	1	1	0	0	2		
8950	Menschenhandel insgesamt	G	19	0	0	0	0	0	0	3	1	4	5	9	2	0	2	5	1	2	0	0	10		
8950	Menschenhandel insgesamt	M	12	0	0	0	0	0	0	1	1	2	3	5	0	0	0	4	1	2	0	0	7		
8950	Menschenhandel insgesamt	W	7	0	0	0	0	0	0	2	0	2	2	4	2	0	2	1	0	0	0	0	3		
8960	Jugendschutzdelikte	G	10	0	0	0	3	2	5	1	0	1	0	6	0	0	0	0	1	2	1	0	4		
8960	Jugendschutzdelikte	M	10	0	0	0	3	2	5	1	0	1	0	6	0	0	0	0	1	2	1	0	4		
8970	Computerkriminalität	G	390	0	0	0	0	2	2	13	18	31	38	71	24	23	47	75	79	57	40	21	319		
8970	Computerkriminalität	M	252	0	0	0	0	2	2	7	11	18	23	43	13	13	26	44	53	40	28	18	209		
8970	Computerkriminalität	W	138	0	0	0	0	0	0	6	7	13	15	28	11	10	21	31	26	17	12	3	110		
8971	Computerbetrug	G	291	0	0	0	0	1	1	7	17	24	33	58	20	18	38	58	61	38	24	14	233		
8971	Computerbetrug	M	170	0	0	0	0	1	1	5	10	15	18	34	9	10	19	28	38	25	15	11	136		
8971	Computerbetrug	W	121	0	0	0	0	0	0	2	7	9	15	24	11	8	19	30	23	13	9	3	97		

Schlüsselzahl der Tat	Straftat	S E X U S	Tatver- daech- tige gesamt	Kinder							Jugendliche			Heran- wach- sende 18 bis unter 21	gesamt Spalten 10,13,14	Erwachsene ab 21 Jahre									
				6	8	10	12	gesamt Spalten 5 - 9	14	16	gesamt Spalten 11 + 12	21	23			gesamt Spalten 16,17	25	30	40	50	60	gesamt Spalten 18 - 23			
				6	8	10	12	14	16	18	11 + 12	unter 21	23			25	30	40	50	60	älter	18 - 23			
1	2	3	4	5	6	7	8	9	10	11	12	13	14	15	16	17	18	19	20	21	22	23	24		
8980	Umweltkrim. Verbr.schutzsektor	G	367	0	0	0	0	1	1	4	8	12	13	26	10	14	24	37	56	89	77	58	341		
8980	Umweltkrim. Verbr.schutzsektor	M	308	0	0	0	0	1	1	4	7	11	10	22	8	10	18	30	49	74	66	49	286		
8980	Umweltkrim. Verbr.schutzsektor	W	59	0	0	0	0	0	0	0	1	1	3	4	2	4	6	7	15	11	9	55			
8981	Umweltkrim. 29. Abschnitt StGB	G	156	0	0	0	0	0	0	2	2	4	1	5	1	2	3	9	20	46	43	30	151		
8981	Umweltkrim. 29. Abschnitt StGB	M	140	0	0	0	0	0	0	2	2	4	1	5	1	2	3	7	19	42	40	24	135		
8981	Umweltkrim. 29. Abschnitt StGB	W	16	0	0	0	0	0	0	0	0	0	0	0	0	0	0	2	1	4	3	6	16		
8982	Sonstige Umweltkrim. nach StGB	G	24	0	0	0	0	1	1	2	3	5	8	14	1	2	3	3	0	0	3	1	10		
8982	Sonstige Umweltkrim. nach StGB	M	23	0	0	0	0	1	1	2	3	5	7	13	1	2	3	3	0	0	3	1	10		
8982	Sonstige Umweltkrim. nach StGB	W	1	0	0	0	0	0	0	0	0	0	1	1	0	0	0	0	0	0	0	0	0		
8983	Umweltkrim. Verbr. nach NebenG	G	187	0	0	0	0	0	0	0	3	3	4	7	8	10	18	25	36	43	31	27	180		
8983	Umweltkrim. Verbr. nach NebenG	M	145	0	0	0	0	0	0	0	2	2	2	4	6	6	12	20	30	32	23	24	141		
8983	Umweltkrim. Verbr. nach NebenG	W	42	0	0	0	0	0	0	0	1	1	2	3	2	4	6	5	6	11	8	3	39		
8990	Straßenkriminalität	G	3388	2	9	22	37	91	161	230	330	560	443	1164	247	207	454	446	575	387	218	144	2224		
8990	Straßenkriminalität	M	2941	2	9	17	32	74	134	198	288	486	407	1027	218	184	402	388	497	321	182	124	1914		
8990	Straßenkriminalität	W	447	0	0	5	5	17	27	32	42	74	36	137	29	23	52	58	78	66	36	20	310		
8991	Straßenraub	G	220	0	1	1	3	3	8	28	65	93	39	140	9	11	20	28	18	12	2	0	80		
8991	Straßenraub	M	197	0	1	1	3	3	8	22	58	80	37	125	8	9	17	25	18	10	2	0	72		
8991	Straßenraub	W	23	0	0	0	0	0	0	6	7	13	2	15	1	2	3	3	0	2	0	0	8		
8992	Straßendiebstahl	G	780	0	0	3	5	17	25	89	132	221	104	350	45	42	87	83	125	72	40	23	430		
8992	Straßendiebstahl	M	704	0	0	2	4	17	23	83	124	207	93	323	43	39	82	75	112	57	34	21	381		
8992	Straßendiebstahl	W	76	0	0	1	1	0	2	6	8	14	11	27	2	3	5	8	13	15	6	2	49		
8995	Graffiti insgesamt	G	388	1	1	1	8	19	30	47	55	102	96	228	36	30	66	41	46	2	2	3	160		
8995	Graffiti insgesamt	M	353	1	1	1	8	16	27	45	50	95	91	213	29	26	55	37	42	2	1	3	140		
8995	Graffiti insgesamt	W	35	0	0	0	0	3	3	2	5	7	5	15	7	4	11	4	4	0	1	0	20		

**Tabelle 50****Aufgliederung der nichtdeutschen Tatverdächtigen (TV) nach Alter und Geschlecht**

Die Tabelle 50 entspricht für die Teilmenge der nichtdeutschen Tatverdächtigen in Aufbau und Zählweise der Tabelle 20.

Soweit bei einem Tabellenausdruck für Schlüsselzahlen keine Werte auszuwerfen sind, wird diese Zeile unterdrückt.



Schlüsselzahl der Tat	Straftat	S E X U S	Tatver- daech- tige gesamt	Kinder						Jugendliche			Heran- wach- sende 18 bis unter 21	gesamt Spalten 10,13,14	Erwachsene ab 21 Jahre									
				6	8	10	12	gesamt	14	16	gesamt	21			23	gesamt	25	30	40	50	60	gesamt		
				6	8	10	12	14	5-9	16	18	11+12			23	25	16,17	30	40	50	60	älter	18-23	
1	2	3	4	5	6	7	8	9	10	11	12	13	14	15	16	17	18	19	20	21	22	23	24	
----	Straftaten gesamt (0-7)	G	31855	264	109	131	200	358	1062	678	1282	1960	3111	6133	2178	2065	4243	5124	8236	4986	2164	969	25722	
----	Straftaten gesamt (0-7)	%	100,0	100,0	100,0	100,0	100,0	100,0	100,0	100,0	100,0	100,0	100,0	100,0	100,0	100,0	100,0	100,0	100,0	100,0	100,0	100,0	100,0	
----	Straftaten gesamt (0-7)	M	25592	139	58	94	132	245	668	490	1062	1552	2688	4908	1825	1703	3528	4229	6675	3967	1643	642	20684	
----	Straftaten gesamt (0-7)	%	80,3	52,7	53,2	71,8	66,0	68,4	62,9	72,3	82,8	79,2	86,4	80,0	83,8	82,5	83,1	82,5	81,0	79,6	75,9	66,3	80,4	
----	Straftaten gesamt (0-7)	W	6263	125	51	37	68	113	394	188	220	408	423	1225	353	362	715	895	1561	1019	521	327	5038	
----	Straftaten gesamt (0-7)	%	19,7	47,3	46,8	28,2	34,0	31,6	37,1	27,7	17,2	20,8	13,6	20,0	16,2	17,5	16,9	17,5	19,0	20,4	24,1	33,7	19,6	
0000	Straftaten gegen das Leben	G	44	0	0	0	0	0	0	0	0	0	0	0	2	7	9	8	17	7	2	1	44	
0000	Straftaten gegen das Leben	M	40	0	0	0	0	0	0	0	0	0	0	0	2	7	9	8	15	6	1	1	40	
0000	Straftaten gegen das Leben	W	4	0	0	0	0	0	0	0	0	0	0	0	0	0	0	0	2	1	1	0	4	
0100	Mord	G	15	0	0	0	0	0	0	0	0	0	0	0	1	1	2	5	5	2	1	0	15	
0100	Mord	M	14	0	0	0	0	0	0	0	0	0	0	0	1	1	2	5	4	2	1	0	14	
0100	Mord	W	1	0	0	0	0	0	0	0	0	0	0	0	0	0	0	0	1	0	0	0	1	
0200	Totschlag/Tötung a. Verlangen	G	24	0	0	0	0	0	0	0	0	0	0	0	1	5	6	3	10	4	0	1	24	
0200	Totschlag/Tötung a. Verlangen	M	24	0	0	0	0	0	0	0	0	0	0	0	1	5	6	3	10	4	0	1	24	
0300	Fahrlässige Tötung	G	4	0	0	0	0	0	0	0	0	0	0	0	0	0	0	0	2	1	1	0	4	
0300	Fahrlässige Tötung	M	1	0	0	0	0	0	0	0	0	0	0	0	0	0	0	0	1	0	0	0	1	
0300	Fahrlässige Tötung	W	3	0	0	0	0	0	0	0	0	0	0	0	0	0	0	0	1	1	1	0	3	
0400	Abbruch der Schwangerschaft	G	1	0	0	0	0	0	0	0	0	0	0	0	0	1	1	0	0	0	0	0	1	
0400	Abbruch der Schwangerschaft	M	1	0	0	0	0	0	0	0	0	0	0	0	0	1	1	0	0	0	0	0	1	
1000	Straft. geg. sex. Selbstbest.	G	410	0	1	2	5	5	13	11	21	32	45	90	19	26	45	70	108	58	32	7	320	
1000	Straft. geg. sex. Selbstbest.	M	376	0	1	2	5	5	13	11	21	32	45	90	17	25	42	59	98	51	29	7	286	
1000	Straft. geg. sex. Selbstbest.	W	34	0	0	0	0	0	0	0	0	0	0	0	2	1	3	11	10	7	3	0	34	
1100	Straft. geg. sex. Selbstbest.	G	281	0	0	0	4	4	8	7	19	26	36	70	15	22	37	46	72	36	19	1	211	
1100	Straft. geg. sex. Selbstbest.	M	278	0	0	0	4	4	8	7	19	26	36	70	15	22	37	44	72	35	19	1	208	
1100	Straft. geg. sex. Selbstbest.	W	3	0	0	0	0	0	0	0	0	0	0	0	0	0	0	2	0	1	0	0	3	
1110	Vergew./sex. Nöt./Übergriffe	G	105	0	0	0	0	0	0	4	6	10	11	21	4	9	13	20	32	13	5	1	84	
1110	Vergew./sex. Nöt./Übergriffe	M	102	0	0	0	0	0	0	4	6	10	11	21	4	9	13	18	32	12	5	1	81	
1110	Vergew./sex. Nöt./Übergriffe	W	3	0	0	0	0	0	0	0	0	0	0	0	0	0	0	2	0	1	0	0	3	
1111	Überfallartig d. Einzeltäter	G	14	0	0	0	0	0	0	0	0	0	1	1	0	1	1	5	4	2	1	0	13	
1111	Überfallartig d. Einzeltäter	M	13	0	0	0	0	0	0	0	0	0	1	1	0	1	1	4	4	2	1	0	12	
1111	Überfallartig d. Einzeltäter	W	1	0	0	0	0	0	0	0	0	0	0	0	0	0	0	1	0	0	0	0	1	
1112	Überfallartig durch Gruppen	G	3	0	0	0	0	0	0	0	0	0	0	0	0	1	1	2	0	0	0	0	3	
1112	Überfallartig durch Gruppen	M	3	0	0	0	0	0	0	0	0	0	0	0	0	1	1	2	0	0	0	0	3	
1113	Durch Gruppen	G	9	0	0	0	0	0	0	0	0	0	1	1	0	3	3	1	4	0	0	0	8	
1113	Durch Gruppen	M	9	0	0	0	0	0	0	0	0	0	1	1	0	3	3	1	4	0	0	0	8	
1114	Son.Tat n. 177 VI 1, VII, VIII	G	28	0	0	0	0	0	0	1	1	2	4	6	4	0	4	3	9	5	1	0	22	
1114	Son.Tat n. 177 VI 1, VII, VIII	M	28	0	0	0	0	0	0	1	1	2	4	6	4	0	4	3	9	5	1	0	22	

Schlüsselzahl der Tat	Straftat	S E X U S	Tatver- daech- tige gesamt	Kinder							Jugendliche			Heran- wach- sende 18 bis unter 21	gesamt Spalten 10,13,14	Erwachsene ab 21 Jahre									
				6	8	10	12	gesamt	14	16	gesamt	21	23			gesamt	25	30	40	50	60	gesamt			
				6	8	10	12	14	5 - 9	16	18	11 + 12	23			25	16,17	30	40	50	60	älter	18 - 23		
1	2	3	4	5	6	7	8	9	10	11	12	13	14	15	16	17	18	19	20	21	22	23	24		
1116	sexuelle Übergriffe	G	51	0	0	0	0	0	0	0	3	5	8	5	13	0	4	4	9	15	6	3	1	38	
1116	sexuelle Übergriffe	M	49	0	0	0	0	0	0	0	3	5	8	5	13	0	4	4	8	15	5	3	1	36	
1116	sexuelle Übergriffe	W	2	0	0	0	0	0	0	0	0	0	0	0	0	0	0	0	1	0	1	0	0	2	
1120	Sonstige sexuelle Nötigung	G	22	0	0	0	0	0	0	0	0	2	2	2	4	0	2	2	4	5	5	2	0	18	
1120	Sonstige sexuelle Nötigung	M	22	0	0	0	0	0	0	0	0	2	2	2	4	0	2	2	4	5	5	2	0	18	
1130	Sex. Missbr./Ausn. Amtsstel.	G	2	0	0	0	0	0	0	0	0	0	0	0	0	0	0	0	2	0	0	0	0	2	
1130	Sex. Missbr./Ausn. Amtsstel.	M	2	0	0	0	0	0	0	0	0	0	0	0	0	0	0	0	2	0	0	0	0	2	
1140	§ 184i StGB	G	150	0	0	0	4	4	8	3	11	14	21	43	11	11	22	22	33	18	12	0	107		
1140	§ 184i StGB	M	150	0	0	0	4	4	8	3	11	14	21	43	11	11	22	22	33	18	12	0	107		
1150	§ 184j StGB	G	3	0	0	0	0	0	0	0	0	0	2	2	1	0	1	0	0	0	0	0	0	1	
1150	§ 184j StGB	M	3	0	0	0	0	0	0	0	0	0	2	2	1	0	1	0	0	0	0	0	0	1	
1300	Sonstiger sexueller Missbrauch	G	92	0	1	2	0	1	4	2	2	4	8	16	3	3	6	12	28	14	10	6	76		
1300	Sonstiger sexueller Missbrauch	M	90	0	1	2	0	1	4	2	2	4	8	16	3	3	6	12	26	14	10	6	74		
1300	Sonstiger sexueller Missbrauch	W	2	0	0	0	0	0	0	0	0	0	0	0	0	0	0	0	2	0	0	0	2		
1310	Sex. Missbrauch von Kindern	G	34	0	1	2	0	1	4	2	1	3	5	12	1	0	1	4	6	7	2	2	22		
1310	Sex. Missbrauch von Kindern	M	34	0	1	2	0	1	4	2	1	3	5	12	1	0	1	4	6	7	2	2	22		
1311	Sex. Handlungen n. 176 I + II	G	18	0	1	2	0	1	4	1	1	2	1	7	1	0	1	2	1	5	1	1	11		
1311	Sex. Handlungen n. 176 I + II	M	18	0	1	2	0	1	4	1	1	2	1	7	1	0	1	2	1	5	1	1	11		
1312	Exhibit./sex. Handl. vor Kind	G	11	0	0	0	0	1	1	0	0	0	2	3	0	0	0	1	3	2	1	1	8		
1312	Exhibit./sex. Handl. vor Kind	M	11	0	0	0	0	1	1	0	0	0	2	3	0	0	0	1	3	2	1	1	8		
1314	Einwirken Kind n. 176 IV 3, 4	G	1	0	0	0	0	0	0	1	0	1	0	1	0	0	0	0	0	0	0	0	0		
1314	Einwirken Kind n. 176 IV 3, 4	M	1	0	0	0	0	0	0	1	0	1	0	1	0	0	0	0	0	0	0	0	0		
1315	Beischlaf m. Kind 176a II 1	G	3	0	0	0	0	0	0	0	0	0	1	1	0	0	0	2	0	0	0	0	2		
1315	Beischlaf m. Kind 176a II 1	M	3	0	0	0	0	0	0	0	0	0	1	1	0	0	0	2	0	0	0	0	2		
1317	Son. sex. Missbr. Kind n. 176a	G	2	0	0	0	0	0	0	0	0	0	1	1	0	0	0	1	0	0	0	0	1		
1317	Son. sex. Missbr. Kind n. 176a	M	2	0	0	0	0	0	0	0	0	0	1	1	0	0	0	1	0	0	0	0	1		
1320	Exhib. Hdlg./Err. öff. Ärgern.	G	48	0	0	0	0	0	0	0	1	1	2	3	2	1	3	8	19	5	5	5	45		
1320	Exhib. Hdlg./Err. öff. Ärgern.	M	47	0	0	0	0	0	0	0	1	1	2	3	2	1	3	8	18	5	5	5	44		
1320	Exhib. Hdlg./Err. öff. Ärgern.	W	1	0	0	0	0	0	0	0	0	0	0	0	0	0	0	0	1	0	0	0	1		
1330	Sex. Missbr. von Jugendlichen	G	5	0	0	0	0	0	0	0	0	0	0	0	0	1	1	0	2	1	1	0	5		
1330	Sex. Missbr. von Jugendlichen	M	4	0	0	0	0	0	0	0	0	0	0	0	0	1	1	0	1	1	1	0	4		
1330	Sex. Missbr. von Jugendlichen	W	1	0	0	0	0	0	0	0	0	0	0	0	0	0	0	0	1	0	0	0	1		
1340	Sex. Missbr. Widerstandsunf.	G	7	0	0	0	0	0	0	0	0	0	1	1	0	1	1	0	2	1	2	0	6		
1340	Sex. Missbr. Widerstandsunf.	M	7	0	0	0	0	0	0	0	0	0	1	1	0	1	1	0	2	1	2	0	6		
1400	Ausnutzung sexueller Neigungen	G	39	0	0	0	1	0	1	2	0	2	1	4	2	1	3	12	9	8	3	0	35		
1400	Ausnutzung sexueller Neigungen	M	10	0	0	0	1	0	1	2	0	2	1	4	0	0	0	3	1	2	0	0	6		
1400	Ausnutzung sexueller Neigungen	W	29	0	0	0	0	0	0	0	0	0	0	0	2	1	3	9	8	6	3	0	29		

Schlüsselzahl der Tat	Straftat	S E X U S	Tatver- daech- tige gesamt	Kinder							Jugendliche			Heran- wach- sende 18 bis unter 21	gesamt Spalten 10,13,14	Erwachsene ab 21 Jahre									
				6	8	10	12	gesamt	14	16	gesamt	21	23			gesamt	25	30	40	50	60	gesamt			
				6	8	10	12	14	5 - 9	16	18	11 + 12	23			25	16,17	30	40	50	60	älter	18 - 23		
1	2	3	4	5	6	7	8	9	10	11	12	13	14	15	16	17	18	19	20	21	22	23	24		
1420	Zuhälterei	G	2	0	0	0	0	0	0	0	0	0	0	0	0	0	0	1	1	0	0	0	2		
1420	Zuhälterei	M	2	0	0	0	0	0	0	0	0	0	0	0	0	0	0	1	1	0	0	0	2		
1430	Verbreitung pornogr. Schriften	G	8	0	0	0	1	0	1	2	0	2	1	4	0	0	0	2	0	2	0	0	4		
1430	Verbreitung pornogr. Schriften	M	8	0	0	0	1	0	1	2	0	2	1	4	0	0	0	2	0	2	0	0	4		
1432	Verbr/Bes/Erw/Herst.Kiposchr.	G	5	0	0	0	1	0	1	2	0	2	0	3	0	0	0	1	0	1	0	0	2		
1432	Verbr/Bes/Erw/Herst.Kiposchr.	M	5	0	0	0	1	0	1	2	0	2	0	3	0	0	0	1	0	1	0	0	2		
1435	§ 184c StGB	G	2	0	0	0	0	0	0	0	0	0	0	0	0	0	0	1	0	1	0	0	2		
1435	§ 184c StGB	M	2	0	0	0	0	0	0	0	0	0	0	0	0	0	0	1	0	1	0	0	2		
2000	Roh-del/Straft geg pers Freih	G	8598	1	8	25	48	98	180	154	302	456	741	1377	526	521	1047	1318	2459	1545	615	237	7221		
2000	Roh-del/Straft geg pers Freih	M	7418	1	6	23	44	85	159	139	268	407	682	1248	454	458	912	1156	2100	1289	517	196	6170		
2000	Roh-del/Straft geg pers Freih	W	1180	0	2	2	4	13	21	15	34	49	59	129	72	63	135	162	359	256	98	41	1051		
2100	Raub/räub Erpr/räub Ang Krafft	G	654	0	0	2	2	11	15	16	65	81	131	227	52	39	91	130	125	61	17	3	427		
2100	Raub/räub Erpr/räub Ang Krafft	M	609	0	0	1	2	9	12	16	61	77	127	216	50	35	85	119	118	54	15	2	393		
2100	Raub/räub Erpr/räub Ang Krafft	W	45	0	0	1	0	2	3	0	4	4	4	11	2	4	6	11	7	7	2	1	34		
2120	Raub auf sonst. Zahlst./Gesch.	G	19	0	0	0	0	0	0	0	1	1	4	5	2	0	2	4	3	5	0	0	14		
2120	Raub auf sonst. Zahlst./Gesch.	M	19	0	0	0	0	0	0	0	1	1	4	5	2	0	2	4	3	5	0	0	14		
2121	Raubüberfälle auf Spielhallen	G	4	0	0	0	0	0	0	0	0	0	2	2	1	0	1	0	1	0	0	0	2		
2121	Raubüberfälle auf Spielhallen	M	4	0	0	0	0	0	0	0	0	0	2	2	1	0	1	0	1	0	0	0	2		
2122	Raubüberfälle auf Tankstellen	G	4	0	0	0	0	0	0	0	0	0	0	0	1	0	1	2	1	0	0	0	4		
2122	Raubüberfälle auf Tankstellen	M	4	0	0	0	0	0	0	0	0	0	0	0	1	0	1	2	1	0	0	0	4		
2130	Raub auf Geld-/Werttransporte	G	1	0	0	0	0	0	0	0	0	0	0	0	0	0	0	0	1	0	0	0	1		
2130	Raub auf Geld-/Werttransporte	M	1	0	0	0	0	0	0	0	0	0	0	0	0	0	0	0	1	0	0	0	1		
2131	Raub auf Geld- und Kassenboten	G	1	0	0	0	0	0	0	0	0	0	0	0	0	0	0	0	1	0	0	0	1		
2131	Raub auf Geld- und Kassenboten	M	1	0	0	0	0	0	0	0	0	0	0	0	0	0	0	0	1	0	0	0	1		
2160	Handtaschenraub	G	7	0	0	0	0	1	1	0	3	3	1	5	0	0	0	2	0	0	0	0	2		
2160	Handtaschenraub	M	7	0	0	0	0	1	1	0	3	3	1	5	0	0	0	2	0	0	0	0	2		
2170	Sonst. Raub Straße/Weg/Platz	G	281	0	0	1	2	6	9	9	37	46	81	136	24	10	34	48	43	15	5	0	145		
2170	Sonst. Raub Straße/Weg/Platz	M	269	0	0	1	2	6	9	9	35	44	77	130	23	10	33	45	42	14	5	0	139		
2170	Sonst. Raub Straße/Weg/Platz	W	12	0	0	0	0	0	0	0	2	2	4	6	1	0	1	3	1	1	0	0	6		
2180	Raub zur Erlangung von BtM	G	2	0	0	0	0	0	0	0	0	0	1	1	0	0	0	1	0	0	0	0	1		
2180	Raub zur Erlangung von BtM	M	2	0	0	0	0	0	0	0	0	0	1	1	0	0	0	1	0	0	0	0	1		
2190	Raubüberfälle in Wohnungen	G	46	0	0	1	0	2	3	0	3	3	5	11	2	1	3	13	8	9	1	1	35		
2190	Raubüberfälle in Wohnungen	M	39	0	0	0	0	1	1	0	3	3	5	9	2	0	2	12	7	8	1	0	30		
2190	Raubüberfälle in Wohnungen	W	7	0	0	1	0	1	2	0	0	0	0	2	0	1	1	1	1	1	0	1	5		
2200	Körperverletzung insgesamt	G	6857	1	8	24	41	83	157	127	237	364	572	1093	438	435	873	1025	2011	1199	473	183	5764		
2200	Körperverletzung insgesamt	M	5875	1	6	23	39	74	143	113	209	322	523	988	373	382	755	897	1704	984	400	147	4887		
2200	Körperverletzung insgesamt	W	982	0	2	1	2	9	14	14	28	42	49	105	65	53	118	128	307	215	73	36	877		

Schlüsselzahl der Tat	Straftat	S E X U S	Tatver- daech- tige gesamt	Kinder							Jugendliche			Heran- wach- sende 18 bis unter 21	gesamt Spalten 10,13,14	Erwachsene ab 21 Jahre									
				6	8	10	12	gesamt	14	16	gesamt	21	23			gesamt	25	30	40	50	60	gesamt			
				6	8	10	12	14	5-9	16	18	11+12	23			25	16,17	30	40	50	60	älter	18-23		
1	2	3	4	5	6	7	8	9	10	11	12	13	14	15	16	17	18	19	20	21	22	23	24		
2220	Gefähr./schw. KV/Verstümmel.	G	2476	1	4	13	19	38	75	66	124	190	280	545	172	185	357	379	644	358	134	59	1931		
2220	Gefähr./schw. KV/Verstümmel.	M	2158	1	4	13	18	37	73	61	114	175	262	510	158	166	324	339	557	283	103	42	1648		
2220	Gefähr./schw. KV/Verstümmel.	W	318	0	0	0	1	1	2	5	10	15	18	35	14	19	33	40	87	75	31	17	283		
2221	Gef./schw. KV Straße/Weg/Platz	G	1236	0	1	3	7	19	30	34	67	101	155	286	110	112	222	191	312	162	44	19	950		
2221	Gef./schw. KV Straße/Weg/Platz	M	1135	0	1	3	7	19	30	32	65	97	146	273	105	106	211	176	285	139	38	13	862		
2221	Gef./schw. KV Straße/Weg/Platz	W	101	0	0	0	0	0	0	2	2	4	9	13	5	6	11	15	27	23	6	6	88		
2230	Misshandl. v. Schutzbefohlenen	G	49	0	0	0	0	0	0	1	0	1	1	2	1	1	2	3	21	18	3	0	47		
2230	Misshandl. v. Schutzbefohlenen	M	34	0	0	0	0	0	0	1	0	1	1	2	0	1	1	1	13	14	3	0	32		
2230	Misshandl. v. Schutzbefohlenen	W	15	0	0	0	0	0	0	0	0	0	0	0	1	0	1	2	8	4	0	0	15		
2231	Misshandlung von Kindern	G	35	0	0	0	0	0	0	1	0	1	1	2	1	1	2	2	16	10	3	0	33		
2231	Misshandlung von Kindern	M	24	0	0	0	0	0	0	1	0	1	1	2	0	1	1	0	10	8	3	0	22		
2231	Misshandlung von Kindern	W	11	0	0	0	0	0	0	0	0	0	0	0	1	0	1	2	6	2	0	0	11		
2240	Vors einfache Körperverletzung	G	4602	0	5	13	26	48	92	67	128	195	325	612	279	266	545	680	1454	846	342	123	3990		
2240	Vors einfache Körperverletzung	M	3941	0	3	12	25	40	80	59	110	169	293	542	227	232	459	594	1233	705	302	106	3399		
2240	Vors einfache Körperverletzung	W	661	0	2	1	1	8	12	8	18	26	32	70	52	34	86	86	221	141	40	17	591		
2250	Fahrlässige Körperverletzung	G	109	0	0	0	0	1	1	1	2	3	5	9	7	6	13	14	30	25	12	6	100		
2250	Fahrlässige Körperverletzung	M	87	0	0	0	0	1	1	0	2	2	4	7	7	6	13	11	24	20	8	4	80		
2250	Fahrlässige Körperverletzung	W	22	0	0	0	0	0	0	1	0	1	1	2	0	0	0	3	6	5	4	2	20		
2300	Straft. g. d. pers. Freiheit	G	1739	0	0	0	6	11	17	27	52	79	105	201	86	92	178	249	518	380	154	59	1538		
2300	Straft. g. d. pers. Freiheit	M	1552	0	0	0	4	9	13	25	49	74	97	184	81	85	166	221	459	337	130	55	1368		
2300	Straft. g. d. pers. Freiheit	W	187	0	0	0	2	2	4	2	3	5	8	17	5	7	12	28	59	43	24	4	170		
2310	Menschenr/Entz Minderj/Kinderh	G	33	0	0	0	0	0	0	0	1	1	2	3	1	1	2	4	15	7	2	0	30		
2310	Menschenr/Entz Minderj/Kinderh	M	18	0	0	0	0	0	0	0	1	1	2	3	0	0	0	1	9	5	0	0	15		
2310	Menschenr/Entz Minderj/Kinderh	W	15	0	0	0	0	0	0	0	0	0	0	0	1	1	2	3	6	2	2	0	15		
2312	Entziehung Minderjähriger	G	33	0	0	0	0	0	0	0	1	1	2	3	1	1	2	4	15	7	2	0	30		
2312	Entziehung Minderjähriger	M	18	0	0	0	0	0	0	0	1	1	2	3	0	0	0	1	9	5	0	0	15		
2312	Entziehung Minderjähriger	W	15	0	0	0	0	0	0	0	0	0	0	0	1	1	2	3	6	2	2	0	15		
2320	Nachst./Freih-ber./Nöt./Bedroh	G	1686	0	0	0	6	11	17	27	50	77	102	196	84	88	172	240	499	370	151	58	1490		
2320	Nachst./Freih-ber./Nöt./Bedroh	M	1517	0	0	0	4	9	13	25	47	72	94	179	80	82	162	216	447	329	130	54	1338		
2320	Nachst./Freih-ber./Nöt./Bedroh	W	169	0	0	0	2	2	4	2	3	5	8	17	4	6	10	24	52	41	21	4	152		
2321	Freiheitsberaubung	G	48	0	0	0	0	0	0	1	2	3	3	6	2	0	2	9	15	11	4	1	42		
2321	Freiheitsberaubung	M	42	0	0	0	0	0	0	1	2	3	3	6	1	0	1	8	14	10	2	1	36		
2321	Freiheitsberaubung	W	6	0	0	0	0	0	0	0	0	0	0	0	1	0	1	1	1	2	0	6			
2322	Nötigung	G	317	0	0	0	0	4	4	6	8	14	12	30	19	22	41	53	82	69	32	10	287		
2322	Nötigung	M	287	0	0	0	0	4	4	6	8	14	11	29	19	22	41	46	75	57	29	10	258		
2322	Nötigung	W	30	0	0	0	0	0	0	0	0	0	1	1	0	0	0	7	7	12	3	0	29		

Schlüsselzahl der Tat	Straftat	S E X U S	Tatver- daech- tige gesamt	Kinder							Jugendliche			Heran- wach- sende 18 bis unter 21	gesamt Spalten 10,13,14	Erwachsene ab 21 Jahre									
				6	8	10	12	gesamt	14	16	gesamt	21	23			gesamt	25	30	40	50	60	gesamt			
				6	8	10	12	14	5 - 9	16	18	11 + 12	23			25	16,17	30	40	50	60	älter	18 - 23		
1	2	3	4	5	6	7	8	9	10	11	12	13	14	15	16	17	18	19	20	21	22	23	24		
2323	Bedrohung	G	1245	0	0	0	6	8	14	21	40	61	81	156	60	68	128	164	372	272	108	45	1089		
2323	Bedrohung	M	1130	0	0	0	4	6	10	19	37	56	75	141	59	63	122	152	334	245	95	41	989		
2323	Bedrohung	W	115	0	0	0	2	2	4	2	3	5	6	15	1	5	6	12	38	27	13	4	100		
2324	Nachstellung § 238 StGB	G	118	0	0	0	0	0	0	0	2	2	7	9	7	2	9	21	37	27	12	3	109		
2324	Nachstellung § 238 StGB	M	98	0	0	0	0	0	0	0	2	2	6	8	5	1	6	16	32	24	9	3	90		
2324	Nachstellung § 238 StGB	W	20	0	0	0	0	0	0	0	0	0	1	1	2	1	3	5	5	3	3	0	19		
2325	Zwangsheirat § 237 StGB	G	5	0	0	0	0	0	0	0	0	0	1	1	0	0	0	0	3	1	0	0	4		
2325	Zwangsheirat § 237 StGB	M	3	0	0	0	0	0	0	0	0	0	1	1	0	0	0	0	1	1	0	0	2		
2325	Zwangsheirat § 237 StGB	W	2	0	0	0	0	0	0	0	0	0	0	0	0	0	0	0	2	0	0	0	2		
2330	Erpresserischer Menschenraub	G	9	0	0	0	0	0	0	0	1	1	1	2	1	1	2	1	0	2	1	1	7		
2330	Erpresserischer Menschenraub	M	8	0	0	0	0	0	0	0	1	1	1	2	1	1	2	1	0	2	0	1	6		
2330	Erpresserischer Menschenraub	W	1	0	0	0	0	0	0	0	0	0	0	0	0	0	0	0	0	0	1	0	1		
2360	Menschenhandel 232	G	14	0	0	0	0	0	0	0	0	0	0	0	0	3	3	4	6	1	0	0	14		
2360	Menschenhandel 232	M	12	0	0	0	0	0	0	0	0	0	0	0	0	3	3	3	5	1	0	0	12		
2360	Menschenhandel 232	W	2	0	0	0	0	0	0	0	0	0	0	0	0	0	0	1	1	0	0	0	2		
2361	Menschenhandel 232 I	G	8	0	0	0	0	0	0	0	0	0	0	0	0	0	0	2	5	1	0	0	8		
2361	Menschenhandel 232 I	M	8	0	0	0	0	0	0	0	0	0	0	0	0	0	0	2	5	1	0	0	8		
2362	Menschenhandel 232 III 1	G	1	0	0	0	0	0	0	0	0	0	0	0	0	0	0	0	1	0	0	0	1		
2362	Menschenhandel 232 III 1	W	1	0	0	0	0	0	0	0	0	0	0	0	0	0	0	0	1	0	0	0	1		
2363	Menschenhandel 232 III 2	G	3	0	0	0	0	0	0	0	0	0	0	0	0	1	1	2	0	0	0	0	3		
2363	Menschenhandel 232 III 2	M	2	0	0	0	0	0	0	0	0	0	0	0	0	1	1	1	0	0	0	0	2		
2363	Menschenhandel 232 III 2	W	1	0	0	0	0	0	0	0	0	0	0	0	0	0	0	1	0	0	0	0	1		
2365	Menschenhandel 232 IV	G	2	0	0	0	0	0	0	0	0	0	0	0	0	2	2	0	0	0	0	0	2		
2365	Menschenhandel 232 IV	M	2	0	0	0	0	0	0	0	0	0	0	0	0	2	2	0	0	0	0	0	2		
2370	Menschenhandel 233	G	1	0	0	0	0	0	0	0	0	0	0	0	0	0	0	0	1	0	0	0	1		
2370	Menschenhandel 233	M	1	0	0	0	0	0	0	0	0	0	0	0	0	0	0	0	1	0	0	0	1		
2373	Menschenh. 233 III/232 III 2	G	1	0	0	0	0	0	0	0	0	0	0	0	0	0	0	0	1	0	0	0	1		
2373	Menschenh. 233 III/232 III 2	M	1	0	0	0	0	0	0	0	0	0	0	0	0	0	0	0	1	0	0	0	1		
3***	Diebstahl ohne erschwer. Umst.	G	7022	1	9	26	58	140	234	255	341	596	709	1539	447	406	853	1030	1741	1106	502	251	5483		
3***	Diebstahl ohne erschwer. Umst.	M	5413	1	7	19	36	82	145	157	269	426	600	1171	367	322	689	834	1370	865	340	144	4242		
3***	Diebstahl ohne erschwer. Umst.	W	1609	0	2	7	22	58	89	98	72	170	109	368	80	84	164	196	371	241	162	107	1241		
3**1	von Kraftwagen/unbef. Benutzen	G	45	0	0	0	0	1	1	2	6	8	5	14	3	0	3	3	13	8	2	2	31		
3**1	von Kraftwagen/unbef. Benutzen	M	43	0	0	0	0	1	1	2	6	8	5	14	2	0	2	3	12	8	2	2	29		
3**1	von Kraftwagen/unbef. Benutzen	W	2	0	0	0	0	0	0	0	0	0	0	0	1	0	1	0	1	0	0	0	2		
3**2	von Moped/Krad/unbef. Benutzen	G	9	0	0	0	0	0	0	1	1	2	2	4	1	0	1	1	1	2	0	0	5		
3**2	von Moped/Krad/unbef. Benutzen	M	8	0	0	0	0	0	0	1	1	2	2	4	1	0	1	1	0	2	0	0	4		
3**2	von Moped/Krad/unbef. Benutzen	W	1	0	0	0	0	0	0	0	0	0	0	0	0	0	0	0	1	0	0	0	1		

Schlüsselzahl der Tat	Straftat	S E X U S	Tatver- daech- tige gesamt	Kinder							Jugendliche			Heran- wach- sende 18 bis unter 21	gesamt Spalten 10,13,14	Erwachsene ab 21 Jahre										
				6	8	10	12	gesamt Spalten	14	16	gesamt Spalten	21	23			gesamt Spalten	25	30	40	50	60	gesamt Spalten				
				6	8	10	12	14	5 - 9	16	18	11 + 12	unter 21			23	25	16,17	30	40	50	60	älter 18 - 23			
1	2	3	4	5	6	7	8	9	10	11	12	13	14	15	16	17	18	19	20	21	22	23	24			
3**3	von Fahrrad/unbefugt. Benutzen	G	61	0	0	0	0	1	1	3	5	8	7	16	4	3	7	9	15	10	3	1	45			
3**3	von Fahrrad/unbefugt. Benutzen	M	58	0	0	0	0	1	1	3	5	8	7	16	4	2	6	9	15	8	3	1	42			
3**3	von Fahrrad/unbefugt. Benutzen	W	3	0	0	0	0	0	0	0	0	0	0	0	0	1	1	0	0	2	0	0	3			
3**5	von unbaren Zahlungsmitt. 3**5	G	141	0	0	0	0	1	1	4	9	13	20	34	6	12	18	21	37	20	10	1	107			
3**5	von unbaren Zahlungsmitt. 3**5	M	124	0	0	0	0	1	1	3	8	11	18	30	5	12	17	18	32	18	8	1	94			
3**5	von unbaren Zahlungsmitt. 3**5	W	17	0	0	0	0	0	0	1	1	2	2	4	1	0	1	3	5	2	2	0	13			
3**7	von/aus Automat 3**7	G	10	0	0	0	1	0	1	0	0	0	2	3	0	0	0	1	1	3	2	0	7			
3**7	von/aus Automat 3**7	M	9	0	0	0	1	0	1	0	0	0	2	3	0	0	0	1	1	2	2	0	6			
3**7	von/aus Automat 3**7	W	1	0	0	0	0	0	0	0	0	0	0	0	0	0	0	0	0	1	0	0	1			
305*	In/aus Bank/Spark/Postfil 305*	G	7	0	0	0	0	0	0	0	0	0	0	0	0	0	0	2	4	0	1	0	7			
305*	In/aus Bank/Spark/Postfil 305*	M	4	0	0	0	0	0	0	0	0	0	0	0	0	0	0	2	2	0	0	0	4			
305*	In/aus Bank/Spark/Postfil 305*	W	3	0	0	0	0	0	0	0	0	0	0	0	0	0	0	0	2	0	1	0	3			
310*	D. in/aus Büroräumen pp. 310*	G	83	0	0	0	0	0	0	3	2	5	6	11	5	6	11	17	24	13	4	3	72			
310*	D. in/aus Büroräumen pp. 310*	M	77	0	0	0	0	0	0	3	1	4	4	8	5	6	11	16	23	13	3	3	69			
310*	D. in/aus Büroräumen pp. 310*	W	6	0	0	0	0	0	0	0	1	1	2	3	0	0	0	1	1	0	1	0	3			
315*	D. in/aus Gastst/Hot pp 315*	G	134	0	0	0	0	0	0	3	4	7	12	19	6	13	19	19	43	21	11	2	115			
315*	D. in/aus Gastst/Hot pp 315*	M	113	0	0	0	0	0	0	2	3	5	10	15	6	12	18	18	35	19	8	0	98			
315*	D. in/aus Gastst/Hot pp 315*	W	21	0	0	0	0	0	0	1	1	2	2	4	0	1	1	1	8	2	3	2	17			
325*	D. in/aus Warenhäusern pp 325*	G	5387	0	7	25	53	124	209	196	238	434	509	1152	358	312	670	785	1321	837	403	219	4235			
325*	D. in/aus Warenhäusern pp 325*	M	4065	0	5	18	32	74	129	105	171	276	425	830	288	240	528	629	1042	647	271	118	3235			
325*	D. in/aus Warenhäusern pp 325*	W	1322	0	2	7	21	50	80	91	67	158	84	322	70	72	142	156	279	190	132	101	1000			
326*	Ladendiebstahl 326*	G	5169	0	7	23	47	109	186	179	217	396	476	1058	347	302	649	760	1288	814	389	211	4111			
326*	Ladendiebstahl 326*	M	3915	0	5	17	29	65	116	94	158	252	401	769	278	236	514	608	1019	630	262	113	3146			
326*	Ladendiebstahl 326*	W	1254	0	2	6	18	44	70	85	59	144	75	289	69	66	135	152	269	184	127	98	965			
335*	Diebst. in/aus Wohnungen 335*	G	178	0	0	0	0	1	1	6	13	19	12	32	7	9	16	32	49	29	13	7	146			
335*	Diebst. in/aus Wohnungen 335*	M	120	0	0	0	0	1	1	5	11	16	10	27	7	6	13	23	32	15	5	5	93			
335*	Diebst. in/aus Wohnungen 335*	W	58	0	0	0	0	0	0	1	2	3	2	5	0	3	3	9	17	14	8	2	53			
340*	D. in/a. Boden-/Keller pp 340*	G	1	0	0	0	0	0	0	0	0	0	0	0	0	0	0	0	0	1	0	0	1			
340*	D. in/a. Boden-/Keller pp 340*	M	1	0	0	0	0	0	0	0	0	0	0	0	0	0	0	0	0	1	0	0	1			
345*	D. in/a. Roh-/Neubau pp 345*	G	28	0	0	0	0	0	0	0	2	2	1	3	2	1	3	4	12	6	0	0	25			
345*	D. in/a. Roh-/Neubau pp 345*	M	27	0	0	0	0	0	0	0	2	2	1	3	2	1	3	4	11	6	0	0	24			
345*	D. in/a. Roh-/Neubau pp 345*	W	1	0	0	0	0	0	0	0	0	0	0	0	0	0	0	0	1	0	0	0	1			
350*	Diebstahl an/aus Kfz 350*	G	68	0	0	0	0	0	0	3	6	9	5	14	6	2	8	10	13	16	7	0	54			
350*	Diebstahl an/aus Kfz 350*	M	63	0	0	0	0	0	0	3	6	9	5	14	6	1	7	10	11	15	6	0	49			
350*	Diebstahl an/aus Kfz 350*	W	5	0	0	0	0	0	0	0	0	0	0	0	0	1	1	0	2	1	1	0	5			
4***	Diebstahl unter erschw. Umst.	G	1655	0	0	0	2	15	17	43	109	152	175	344	125	119	244	287	482	215	62	21	1311			
4***	Diebstahl unter erschw. Umst.	M	1490	0	0	0	2	12	14	34	97	131	157	302	110	111	221	262	440	190	56	19	1188			
4***	Diebstahl unter erschw. Umst.	W	165	0	0	0	0	3	3	9	12	21	18	42	15	8	23	25	42	25	6	2	123			

Schlüsselzahl der Tat	Straftat	S E X U S	Tatver- daech- tige gesamt	Kinder							Jugendliche			Heran- wach- sende 18 bis unter 21	gesamt Spalten 10,13,14	Erwachsene ab 21 Jahre									
				6	8	10	12	gesamt Spalten	14	16	gesamt Spalten	21	23			gesamt Spalten	25	30	40	50	60	gesamt Spalten			
				6	8	10	12	14	5 - 9	16	18	11 + 12	23			25	16,17	30	40	50	60	60 und älter	18 - 23		
1	2	3	4	5	6	7	8	9	10	11	12	13	14	15	16	17	18	19	20	21	22	23	24		
4**1	Von Kraftwagen 4**1	G	108	0	0	0	0	0	0	3	3	6	9	15	1	5	6	17	50	15	5	0	93		
4**1	Von Kraftwagen 4**1	M	105	0	0	0	0	0	0	3	3	6	9	15	1	5	6	17	48	14	5	0	90		
4**1	Von Kraftwagen 4**1	W	3	0	0	0	0	0	0	0	0	0	0	0	0	0	0	2	1	0	0	3			
4**2	Von Moped/Krad 4**2	G	16	0	0	0	0	0	0	3	2	5	1	6	0	3	3	0	6	1	0	0	10		
4**2	Von Moped/Krad 4**2	M	15	0	0	0	0	0	0	3	2	5	1	6	0	3	3	0	5	1	0	0	9		
4**2	Von Moped/Krad 4**2	W	1	0	0	0	0	0	0	0	0	0	0	0	0	0	0	0	1	0	0	0	1		
4**3	Von Fahrrad 4**3	G	152	0	0	0	1	4	5	1	13	14	13	32	11	15	26	25	31	25	8	5	120		
4**3	Von Fahrrad 4**3	M	151	0	0	0	1	4	5	1	13	14	13	32	11	15	26	25	30	25	8	5	119		
4**3	Von Fahrrad 4**3	W	1	0	0	0	0	0	0	0	0	0	0	0	0	0	0	0	1	0	0	0	1		
4**4	Von Schusswaffe 4**4	G	1	0	0	0	0	0	0	0	0	0	0	0	0	0	0	1	0	0	0	0	1		
4**4	Von Schusswaffe 4**4	M	1	0	0	0	0	0	0	0	0	0	0	0	0	0	0	1	0	0	0	0	1		
4**5	v. unbaren Zahlungsmitt. 4**5	G	42	0	0	0	0	0	0	2	9	11	3	14	3	2	5	5	13	3	2	0	28		
4**5	v. unbaren Zahlungsmitt. 4**5	M	36	0	0	0	0	0	0	2	9	11	3	14	3	2	5	1	12	2	2	0	22		
4**5	v. unbaren Zahlungsmitt. 4**5	W	6	0	0	0	0	0	0	0	0	0	0	0	0	0	0	4	1	1	0	0	6		
4**7	Von/aus Automat 4**7	G	18	0	0	0	0	0	0	0	1	1	3	4	0	0	0	0	11	2	1	0	14		
4**7	Von/aus Automat 4**7	M	17	0	0	0	0	0	0	0	1	1	3	4	0	0	0	0	11	1	1	0	13		
4**7	Von/aus Automat 4**7	W	1	0	0	0	0	0	0	0	0	0	0	0	0	0	0	0	0	1	0	0	1		
4**8	V Antiquit/Kunstgeg-st pp 4**8	G	1	0	0	0	0	0	0	0	0	0	0	0	0	0	0	0	1	0	0	0	1		
4**8	V Antiquit/Kunstgeg-st pp 4**8	M	1	0	0	0	0	0	0	0	0	0	0	0	0	0	0	0	1	0	0	0	1		
405*	D. in/aus Bank/Spark. pp 405*	G	8	0	0	0	0	0	0	0	1	1	1	2	2	0	2	2	1	1	0	0	6		
405*	D. in/aus Bank/Spark. pp 405*	M	4	0	0	0	0	0	0	0	0	0	1	1	1	0	1	1	1	0	0	0	3		
405*	D. in/aus Bank/Spark. pp 405*	W	4	0	0	0	0	0	0	0	1	1	0	1	1	0	1	1	0	1	0	0	3		
410*	D. in/aus Büroräumen pp. 410*	G	106	0	0	0	0	3	3	8	10	18	12	33	9	7	16	20	24	10	3	0	73		
410*	D. in/aus Büroräumen pp. 410*	M	100	0	0	0	0	3	3	8	9	17	12	32	9	6	15	18	24	9	2	0	68		
410*	D. in/aus Büroräumen pp. 410*	W	6	0	0	0	0	0	0	0	1	1	0	1	0	1	1	2	0	1	1	0	5		
415*	D. in/aus Gastst/Hotel pp 415*	G	46	0	0	0	1	3	4	1	0	1	3	8	4	5	9	5	17	6	0	1	38		
415*	D. in/aus Gastst/Hotel pp 415*	M	43	0	0	0	1	3	4	1	0	1	2	7	3	5	8	5	17	5	0	1	36		
415*	D. in/aus Gastst/Hotel pp 415*	W	3	0	0	0	0	0	0	0	0	0	1	1	1	0	1	0	0	1	0	0	2		
425*	D. in/aus Warenhäusern pp 425*	G	548	0	0	0	0	4	4	15	32	47	54	105	42	35	77	104	170	65	17	10	443		
425*	D. in/aus Warenhäusern pp 425*	M	465	0	0	0	0	2	2	10	28	38	44	84	34	31	65	91	150	51	15	9	381		
425*	D. in/aus Warenhäusern pp 425*	W	83	0	0	0	0	2	2	5	4	9	10	21	8	4	12	13	20	14	2	1	62		
426*	Ladendiebstahl 426*	G	423	0	0	0	0	1	1	8	20	28	38	67	32	31	63	83	141	49	15	5	356		
426*	Ladendiebstahl 426*	M	349	0	0	0	0	0	0	4	16	20	29	49	25	28	53	73	122	35	13	4	300		
426*	Ladendiebstahl 426*	W	74	0	0	0	0	1	1	4	4	8	9	18	7	3	10	10	19	14	2	1	56		
435*	Wohnungseinbruchdiebstahl 435*	G	267	0	0	0	0	1	1	9	13	22	30	53	28	17	45	52	90	21	4	2	214		
435*	Wohnungseinbruchdiebstahl 435*	M	248	0	0	0	0	0	0	5	12	17	28	45	26	16	42	50	85	20	4	2	203		
435*	Wohnungseinbruchdiebstahl 435*	W	19	0	0	0	0	1	1	4	1	5	2	8	2	1	3	2	5	1	0	0	11		



Schlüsselzahl der Tat	Straftat	S E X U S	Tatver- daech- tige gesamt	Kinder							Jugendliche			Heran- wach- sende 18 bis unter 21	gesamt Spalten 10,13,14	Erwachsene ab 21 Jahre									
				6	8	10	12	gesamt	14	16	gesamt	21	23			gesamt	25	30	40	50	60	gesamt			
				6	8	10	12	14	5 - 9	16	18	11 + 12	23			25	16,17	30	40	50	60	älter	18 - 23		
1	2	3	4	5	6	7	8	9	10	11	12	13	14	15	16	17	18	19	20	21	22	23	24		
436*	Wohnungs-ED am Tag (TWE) 436*	G	179	0	0	0	0	1	1	7	9	16	16	33	22	14	36	34	61	12	2	1	146		
436*	Wohnungs-ED am Tag (TWE) 436*	M	163	0	0	0	0	0	0	3	8	11	16	27	20	13	33	32	57	11	2	1	136		
436*	Wohnungs-ED am Tag (TWE) 436*	W	16	0	0	0	0	1	1	4	1	5	0	6	2	1	3	2	4	1	0	0	10		
440*	D. in/a. Boden/Keller pp 440*	G	25	0	0	0	0	0	0	0	2	2	2	4	3	3	6	6	6	3	0	0	21		
440*	D. in/a. Boden/Keller pp 440*	M	25	0	0	0	0	0	0	0	2	2	2	4	3	3	6	6	6	3	0	0	21		
445*	D. in/a. Roh-/Neubau pp 445*	G	34	0	0	0	0	0	0	0	0	0	1	1	2	4	6	3	13	8	3	0	33		
445*	D. in/a. Roh-/Neubau pp 445*	M	33	0	0	0	0	0	0	0	0	0	1	1	2	3	5	3	13	8	3	0	32		
445*	D. in/a. Roh-/Neubau pp 445*	W	1	0	0	0	0	0	0	0	0	0	0	0	0	1	1	0	0	0	0	0	1		
450*	Diebstahl an/aus Kfz 450*	G	167	0	0	0	0	0	0	6	9	15	18	33	10	14	24	34	44	24	7	1	134		
450*	Diebstahl an/aus Kfz 450*	M	160	0	0	0	0	0	0	6	8	14	18	32	9	14	23	33	40	24	7	1	128		
450*	Diebstahl an/aus Kfz 450*	W	7	0	0	0	0	0	0	0	1	1	0	1	1	0	1	1	4	0	0	0	6		
4930	Schw D. in/a. Sportsch./Boot	G	2	0	0	0	0	0	0	0	0	0	0	0	0	1	1	0	0	1	0	0	2		
4930	Schw D. in/a. Sportsch./Boot	M	2	0	0	0	0	0	0	0	0	0	0	0	0	1	1	0	0	1	0	0	2		
****	Diebstahl insgesamt	G	8189	1	9	26	60	149	245	284	412	696	843	1784	533	491	1024	1239	2067	1263	547	265	6405		
****	Diebstahl insgesamt	M	6466	1	7	19	38	90	155	179	331	510	721	1386	442	402	844	1024	1670	1005	381	156	5080		
****	Diebstahl insgesamt	W	1723	0	2	7	22	59	90	105	81	186	122	398	91	89	180	215	397	258	166	109	1325		
***1	Von Kraftwagen/unbef. Benutzen	G	152	0	0	0	0	1	1	5	9	14	14	29	4	5	9	20	62	23	7	2	123		
***1	Von Kraftwagen/unbef. Benutzen	M	147	0	0	0	0	1	1	5	9	14	14	29	3	5	8	20	59	22	7	2	118		
***1	Von Kraftwagen/unbef. Benutzen	W	5	0	0	0	0	0	0	0	0	0	0	0	1	0	1	0	3	1	0	0	5		
***2	Von Moped/Krad/unbef. Benutzen	G	24	0	0	0	0	0	0	3	3	6	3	9	1	3	4	1	7	3	0	0	15		
***2	Von Moped/Krad/unbef. Benutzen	M	22	0	0	0	0	0	0	3	3	6	3	9	1	3	4	1	5	3	0	0	13		
***2	Von Moped/Krad/unbef. Benutzen	W	2	0	0	0	0	0	0	0	0	0	0	0	0	0	0	0	2	0	0	0	2		
***3	Von Fahrrad/unbefugt. Benutzen	G	206	0	0	0	1	4	5	4	16	20	20	45	14	18	32	34	43	35	11	6	161		
***3	Von Fahrrad/unbefugt. Benutzen	M	202	0	0	0	1	4	5	4	16	20	20	45	14	17	31	34	42	33	11	6	157		
***3	Von Fahrrad/unbefugt. Benutzen	W	4	0	0	0	0	0	0	0	0	0	0	0	0	1	1	0	1	2	0	0	4		
***4	Von Schusswaffe	G	1	0	0	0	0	0	0	0	0	0	0	0	0	0	0	1	0	0	0	0	1		
***4	Von Schusswaffe	M	1	0	0	0	0	0	0	0	0	0	0	0	0	0	0	1	0	0	0	0	1		
***5	Von unbaren Zahlungsmitteln	G	181	0	0	0	0	1	1	6	17	23	23	47	9	14	23	25	50	23	12	1	134		
***5	Von unbaren Zahlungsmitteln	M	158	0	0	0	0	1	1	5	16	21	21	43	8	14	22	18	44	20	10	1	115		
***5	Von unbaren Zahlungsmitteln	W	23	0	0	0	0	0	0	1	1	2	2	4	1	0	1	7	6	3	2	0	19		
***7	Von/aus Automat	G	28	0	0	0	1	0	1	0	1	1	5	7	0	0	0	1	12	5	3	0	21		
***7	Von/aus Automat	M	26	0	0	0	1	0	1	0	1	1	5	7	0	0	0	1	12	3	3	0	19		
***7	Von/aus Automat	W	2	0	0	0	0	0	0	0	0	0	0	0	0	0	0	0	2	0	0	0	2		
***8	V. Antiquit/Kunst-/sagr Geg-st	G	1	0	0	0	0	0	0	0	0	0	0	0	0	0	0	0	1	0	0	0	1		
***8	V. Antiquit/Kunst-/sagr Geg-st	M	1	0	0	0	0	0	0	0	0	0	0	0	0	0	0	0	1	0	0	0	1		
*05*	D. in/aus Bank/Spark./Postfil.	G	15	0	0	0	0	0	0	0	1	1	1	2	2	0	2	4	5	1	1	0	13		
*05*	D. in/aus Bank/Spark./Postfil.	M	8	0	0	0	0	0	0	0	0	0	0	1	1	0	1	3	3	0	0	0	7		
*05*	D. in/aus Bank/Spark./Postfil.	W	7	0	0	0	0	0	0	0	1	1	0	1	1	0	1	1	2	1	1	0	6		



Schlüsselzahl der Tat	Straftat	S E X U S	Tatver- daech- tige gesamt	Kinder							Jugendliche			Heran- wach- sende 18 bis unter 21	gesamt Spalten 10,13,14	Erwachsene ab 21 Jahre									
				6	8	10	12	gesamt	14	16	gesamt	21	23			gesamt	25	30	40	50	60	gesamt			
				6	8	10	12	14	5 - 9	16	18	11 + 12	23			25	16,17	30	40	50	60	älter	18 - 23		
1	2	3	4	5	6	7	8	9	10	11	12	13	14	15	16	17	18	19	20	21	22	23	24		
*10*	D. in/aus Büroräumen pp.	G	185	0	0	0	0	3	3	11	12	23	18	44	14	13	27	37	44	23	7	3	141		
*10*	D. in/aus Büroräumen pp.	M	173	0	0	0	0	3	3	11	10	21	16	40	14	12	26	34	43	22	5	3	133		
*10*	D. in/aus Büroräumen pp.	W	12	0	0	0	0	0	0	0	2	2	2	4	0	1	1	3	1	1	2	0	8		
*15*	D. in/aus Gastst/Hot/Pens/Kan	G	180	0	0	0	1	3	4	4	4	8	15	27	10	18	28	24	60	27	11	3	153		
*15*	D. in/aus Gastst/Hot/Pens/Kan	M	156	0	0	0	1	3	4	3	3	6	12	22	9	17	26	23	52	24	8	1	134		
*15*	D. in/aus Gastst/Hot/Pens/Kan	W	24	0	0	0	0	0	0	1	1	2	3	5	1	1	2	1	8	3	3	2	19		
*25*	D. in/aus Warenhäusern pp.	G	5732	0	7	25	53	125	210	207	262	469	547	1226	380	334	714	850	1421	881	415	225	4506		
*25*	D. in/aus Warenhäusern pp.	M	4352	0	5	18	32	74	129	113	192	305	456	890	304	259	563	684	1128	683	281	123	3462		
*25*	D. in/aus Warenhäusern pp.	W	1380	0	2	7	21	51	81	94	70	164	91	336	76	75	151	166	293	198	134	102	1044		
*26*	Ladendiebstahl	G	5428	0	7	23	47	110	187	185	232	417	502	1106	363	321	684	810	1368	846	400	214	4322		
*26*	Ladendiebstahl	M	4120	0	5	17	29	65	116	97	169	266	420	802	289	253	542	651	1085	654	271	115	3318		
*26*	Ladendiebstahl	W	1308	0	2	6	18	45	71	88	63	151	82	304	74	68	142	159	283	192	129	99	1004		
*35*	D. in/aus Wohnungen	G	441	0	0	0	0	2	2	14	25	39	42	83	34	26	60	84	138	50	17	9	358		
*35*	D. in/aus Wohnungen	M	364	0	0	0	0	1	1	9	22	31	38	70	32	22	54	73	116	35	9	7	294		
*35*	D. in/aus Wohnungen	W	77	0	0	0	0	1	1	5	3	8	4	13	2	4	6	11	22	15	8	2	64		
*40*	D. in/a. Boden-/Kellerr/Waschk	G	26	0	0	0	0	0	0	0	2	2	2	4	3	3	6	6	6	4	0	0	22		
*40*	D. in/a. Boden-/Kellerr/Waschk	M	26	0	0	0	0	0	0	0	2	2	2	4	3	3	6	6	6	4	0	0	22		
*45*	D. in/a. Roh-/Neubau/Baustelle	G	60	0	0	0	0	0	0	0	2	2	2	4	4	5	9	7	23	14	3	0	56		
*45*	D. in/a. Roh-/Neubau/Baustelle	M	58	0	0	0	0	0	0	0	2	2	2	4	4	4	8	7	22	14	3	0	54		
*45*	D. in/a. Roh-/Neubau/Baustelle	W	2	0	0	0	0	0	0	0	0	0	0	0	0	1	1	0	1	0	0	0	2		
*50*	Diebstahl an/aus Kraftfahrzeug	G	230	0	0	0	0	0	0	7	15	22	23	45	16	16	32	44	54	40	14	1	185		
*50*	Diebstahl an/aus Kraftfahrzeug	M	218	0	0	0	0	0	0	7	14	21	23	44	15	15	30	43	48	39	13	1	174		
*50*	Diebstahl an/aus Kraftfahrzeug	W	12	0	0	0	0	0	0	0	1	1	0	1	1	1	2	1	6	1	1	0	11		
*90*	Taschendiebstahl	G	525	0	0	0	0	1	1	8	50	58	85	144	40	40	80	84	118	73	19	7	381		
*90*	Taschendiebstahl	M	451	0	0	0	0	0	0	8	49	57	75	132	34	36	70	68	96	64	14	7	319		
*90*	Taschendiebstahl	W	74	0	0	0	0	1	1	0	1	1	10	12	6	4	10	16	22	9	5	0	62		
5000	Vermögens- und Fälschungsdel.	G	8087	4	1	3	7	49	64	157	349	506	957	1527	643	591	1234	1351	2089	1227	503	156	6560		
5000	Vermögens- und Fälschungsdel.	M	6438	3	0	2	5	34	44	108	278	386	808	1238	523	464	987	1064	1661	977	398	113	5200		
5000	Vermögens- und Fälschungsdel.	W	1649	1	1	1	2	15	20	49	71	120	149	289	120	127	247	287	428	250	105	43	1360		
5100	Betrug	G	6533	0	1	1	6	48	56	146	310	456	826	1338	548	485	1033	1080	1614	974	381	113	5195		
5100	Betrug	M	5144	0	0	1	5	33	39	102	243	345	698	1082	442	378	820	842	1258	761	301	80	4062		
5100	Betrug	W	1389	0	1	0	1	15	17	44	67	111	128	256	106	107	213	238	356	213	80	33	1133		
5110	Waren- und Warenkreditbetrug	G	1141	0	0	0	0	1	1	8	17	25	93	119	80	75	155	186	364	218	81	18	1022		
5110	Waren- und Warenkreditbetrug	M	756	0	0	0	0	1	1	8	13	21	61	83	42	43	85	113	250	151	62	12	673		
5110	Waren- und Warenkreditbetrug	W	385	0	0	0	0	0	0	0	4	4	32	36	38	32	70	73	114	67	19	6	349		
5111	Betrüg. Erl. von Kfz.	G	11	0	0	0	0	0	0	0	0	0	1	1	1	0	1	2	2	4	0	1	10		
5111	Betrüg. Erl. von Kfz.	M	11	0	0	0	0	0	0	0	0	0	1	1	1	0	1	2	2	4	0	1	10		

Schlüsselzahl der Tat	Straftat	SEXS	Tatverdächtige gesamt	Kinder							Jugendliche			Heranwachsende 18 bis 21	gesamt Spalten 10,13,14	Erwachsene ab 21 Jahre									
				6	8	10	12	gesamt Spalten	14	16	gesamt Spalten	21	23			gesamt Spalten	25	30	40	50	60	gesamt Spalten			
				6	8	10	12	14	5 - 9	16	18	11 + 12	23			25	16,17	30	40	50	60	älter	18 - 23		
1	2	3	4	5	6	7	8	9	10	11	12	13	14	15	16	17	18	19	20	21	22	23	24		
5112	Sonstiger Warenkreditbetrug	G	942	0	0	0	0	1	1	4	8	12	71	84	69	63	132	159	298	184	68	17	858		
5112	Sonstiger Warenkreditbetrug	M	604	0	0	0	0	1	1	4	6	10	45	56	35	36	71	93	193	127	53	11	548		
5112	Sonstiger Warenkreditbetrug	W	338	0	0	0	0	0	0	0	2	2	26	28	34	27	61	66	105	57	15	6	310		
5113	Warenbetrug	G	198	0	0	0	0	0	0	4	11	15	24	39	10	13	23	27	65	31	13	0	159		
5113	Warenbetrug	M	150	0	0	0	0	0	0	4	8	12	18	30	6	8	14	20	56	21	9	0	120		
5113	Warenbetrug	W	48	0	0	0	0	0	0	0	3	3	6	9	4	5	9	7	9	10	4	0	39		
5130	Kapitalanl-/Anlagebetr.	G	3	0	0	0	0	0	0	0	0	0	0	0	0	0	0	0	1	0	2	3	3		
5130	Kapitalanl-/Anlagebetr.	M	3	0	0	0	0	0	0	0	0	0	0	0	0	0	0	0	1	0	2	3	3		
5132	Anlagebetrug	G	3	0	0	0	0	0	0	0	0	0	0	0	0	0	0	0	1	0	2	3	3		
5132	Anlagebetrug	M	3	0	0	0	0	0	0	0	0	0	0	0	0	0	0	0	1	0	2	3	3		
5140	Geldkreditbetrug	G	16	0	0	0	0	0	0	0	0	0	0	0	1	2	3	2	8	2	1	0	16		
5140	Geldkreditbetrug	M	13	0	0	0	0	0	0	0	0	0	0	0	1	1	2	2	6	2	1	0	13		
5140	Geldkreditbetrug	W	3	0	0	0	0	0	0	0	0	0	0	0	0	1	1	0	2	0	0	0	3		
5141	Kreditbetrug (geschäftlich)	G	2	0	0	0	0	0	0	0	0	0	0	0	0	0	0	1	1	0	0	0	2		
5141	Kreditbetrug (geschäftlich)	M	2	0	0	0	0	0	0	0	0	0	0	0	0	0	0	1	1	0	0	0	2		
5143	Krediterlangungsbetrug	G	14	0	0	0	0	0	0	0	0	0	0	0	1	2	3	1	7	2	1	0	14		
5143	Krediterlangungsbetrug	M	11	0	0	0	0	0	0	0	0	0	0	0	1	1	2	1	5	2	1	0	11		
5143	Krediterlangungsbetrug	W	3	0	0	0	0	0	0	0	0	0	0	0	0	1	1	0	2	0	0	0	3		
5150	Erschleichen von Leistungen	G	3902	0	1	0	6	44	51	114	224	338	526	915	342	303	645	649	914	524	198	57	2987		
5150	Erschleichen von Leistungen	M	3282	0	0	0	5	31	36	76	183	259	466	761	300	261	561	548	767	438	164	43	2521		
5150	Erschleichen von Leistungen	W	620	0	1	0	1	13	15	38	41	79	60	154	42	42	84	101	147	86	34	14	466		
5160	B. m. rewidr. erl. unb. Zahl-m	G	176	0	0	1	0	1	2	2	7	9	22	33	18	14	32	33	50	18	8	2	143		
5160	B. m. rewidr. erl. unb. Zahl-m	M	137	0	0	1	0	1	2	2	6	8	21	31	14	9	23	27	34	16	6	0	106		
5160	B. m. rewidr. erl. unb. Zahl-m	W	39	0	0	0	0	0	0	0	1	1	1	2	4	5	9	6	16	2	2	2	37		
5162	Davon Zahlungsk. ohne PIN	G	82	0	0	1	0	0	1	2	3	5	12	18	9	7	16	14	23	8	3	0	64		
5162	Davon Zahlungsk. ohne PIN	M	73	0	0	1	0	0	1	2	3	5	12	18	7	4	11	14	19	8	3	0	55		
5162	Davon Zahlungsk. ohne PIN	W	9	0	0	0	0	0	0	0	0	0	0	0	2	3	5	0	4	0	0	0	9		
5163	Comp.betr. Zahl.karten mit PIN	G	65	0	0	0	0	0	0	0	2	2	8	10	7	6	13	13	19	7	3	0	55		
5163	Comp.betr. Zahl.karten mit PIN	M	44	0	0	0	0	0	0	0	1	1	7	8	6	3	9	8	12	5	2	0	36		
5163	Comp.betr. Zahl.karten mit PIN	W	21	0	0	0	0	0	0	0	1	1	1	2	1	3	4	5	7	2	1	0	19		
5165	Daten von Zahlungskarten	G	31	0	0	0	0	0	0	0	2	2	3	5	3	3	6	6	8	1	3	2	26		
5165	Daten von Zahlungskarten	M	22	0	0	0	0	0	0	0	2	2	3	5	2	3	5	5	4	1	2	0	17		
5165	Daten von Zahlungskarten	W	9	0	0	0	0	0	0	0	0	0	0	0	1	0	1	1	4	0	1	2	9		
5169	Sonst. unbare Zahlungsmittel	G	14	0	0	0	0	1	1	0	2	2	0	3	1	0	1	3	4	3	0	0	11		
5169	Sonst. unbare Zahlungsmittel	M	11	0	0	0	0	1	1	0	2	2	0	3	1	0	1	2	2	3	0	0	8		
5169	Sonst. unbare Zahlungsmittel	W	3	0	0	0	0	0	0	0	0	0	0	0	0	0	0	1	2	0	0	0	3		

Schlüsselzahl der Tat	Straftat	S E X U S	Tatver- daech- tige gesamt	Kinder							Jugendliche			Heran- wach- sende 18 bis unter 21	gesamt Spalten 10,13,14	Erwachsene ab 21 Jahre									
				6	8	10	12	gesamt	14	16	gesamt	21	23			gesamt	25	30	40	50	60	gesamt			
				6	8	10	12	14	5 - 9	16	18	11 + 12	23			25	16,17	30	40	50	60	älter	18 - 23		
1	2	3	4	5	6	7	8	9	10	11	12	13	14	15	16	17	18	19	20	21	22	23	24		
5170	Sonstiger Betrug	G	1468	0	0	0	0	5	5	26	73	99	217	321	122	103	225	237	317	232	99	37	1147		
5170	Sonstiger Betrug	M	1091	0	0	0	0	3	3	17	51	68	177	248	97	71	168	176	232	170	72	25	843		
5170	Sonstiger Betrug	W	377	0	0	0	0	2	2	9	22	31	40	73	25	32	57	61	85	62	27	12	304		
5171	Leistungsbetrug	G	121	0	0	0	0	1	1	1	1	2	9	12	11	9	20	19	30	24	9	7	109		
5171	Leistungsbetrug	M	88	0	0	0	0	1	1	0	1	1	5	7	6	6	12	14	27	15	7	6	81		
5171	Leistungsbetrug	W	33	0	0	0	0	0	0	1	0	1	4	5	5	3	8	5	3	9	2	1	28		
5172	Leistungskreditbetrug	G	71	0	0	0	0	0	0	0	3	3	5	8	4	3	7	18	17	12	7	2	63		
5172	Leistungskreditbetrug	M	53	0	0	0	0	0	0	0	3	3	5	8	3	2	5	13	12	7	7	1	45		
5172	Leistungskreditbetrug	W	18	0	0	0	0	0	0	0	0	0	0	0	1	1	2	5	5	0	1	1	18		
5174	Betr. z.N. Vers./Vers.-missbr.	G	38	0	0	0	0	0	0	0	1	1	1	2	2	3	5	11	7	8	3	2	36		
5174	Betr. z.N. Vers./Vers.-missbr.	M	29	0	0	0	0	0	0	0	1	1	0	1	2	3	5	7	6	6	2	2	28		
5174	Betr. z.N. Vers./Vers.-missbr.	W	9	0	0	0	0	0	0	0	0	0	1	1	0	0	0	4	1	2	1	0	8		
5175	Computerbetrug (sonstiger)	G	17	0	0	0	0	0	0	0	0	0	4	4	2	0	2	4	4	3	0	0	13		
5175	Computerbetrug (sonstiger)	M	12	0	0	0	0	0	0	0	0	0	3	3	1	0	1	2	4	2	0	0	9		
5175	Computerbetrug (sonstiger)	W	5	0	0	0	0	0	0	0	0	0	1	1	1	0	1	2	0	1	0	0	4		
5176	Provisionsbetrug	G	6	0	0	0	0	0	0	0	0	0	0	0	1	0	1	3	0	1	1	0	6		
5176	Provisionsbetrug	M	6	0	0	0	0	0	0	0	0	0	0	0	1	0	1	3	0	1	1	0	6		
5178	Sozialleistungsbetrug	G	68	0	0	0	0	0	0	0	1	1	4	5	2	5	7	10	20	13	8	5	63		
5178	Sozialleistungsbetrug	M	46	0	0	0	0	0	0	0	1	1	3	4	2	5	7	6	13	9	5	2	42		
5178	Sozialleistungsbetrug	W	22	0	0	0	0	0	0	0	0	0	1	1	0	0	0	4	7	4	3	3	21		
5181	Abrechnungsbetrug	G	48	0	0	0	0	0	0	0	0	0	1	1	4	3	7	9	14	10	6	1	47		
5181	Abrechnungsbetrug	M	16	0	0	0	0	0	0	0	0	0	1	1	0	0	0	3	1	7	3	1	15		
5181	Abrechnungsbetrug	W	32	0	0	0	0	0	0	0	0	0	0	0	4	3	7	6	13	3	3	0	32		
5182	Einmietbetrug	G	16	0	0	0	0	0	0	0	0	0	2	2	3	0	3	2	2	5	1	1	14		
5182	Einmietbetrug	M	14	0	0	0	0	0	0	0	0	0	2	2	3	0	3	2	2	4	1	0	12		
5182	Einmietbetrug	W	2	0	0	0	0	0	0	0	0	0	0	0	0	0	0	0	0	1	0	1	2		
5183	Überweisungsbetrug	G	47	0	0	0	0	0	0	0	1	1	3	4	3	3	6	8	12	14	2	1	43		
5183	Überweisungsbetrug	M	37	0	0	0	0	0	0	0	0	0	2	2	2	2	4	8	10	10	2	1	35		
5183	Überweisungsbetrug	W	10	0	0	0	0	0	0	0	1	1	1	2	1	1	2	0	2	4	0	0	8		
5188	Kreditvermittlungsbetrug	G	8	0	0	0	0	0	0	0	0	0	1	1	0	0	0	2	1	3	1	0	7		
5188	Kreditvermittlungsbetrug	M	5	0	0	0	0	0	0	0	0	0	0	0	0	0	0	1	1	2	1	0	5		
5188	Kreditvermittlungsbetrug	W	3	0	0	0	0	0	0	0	0	0	1	1	0	0	0	1	0	1	0	0	2		
5189	Sonstige Betrugsarten	G	1047	0	0	0	0	4	4	25	66	91	187	282	93	78	171	155	214	145	61	19	765		
5189	Sonstige Betrugsarten	M	798	0	0	0	0	2	2	17	45	62	156	220	78	53	131	121	159	111	43	13	578		
5189	Sonstige Betrugsarten	W	249	0	0	0	0	2	2	8	21	29	31	62	15	25	40	34	55	34	18	6	187		

Schlüsselzahl der Tat	Straftat	SEUS	Tatverdächtige gesamt	Kinder							Jugendliche			Heranwachsende 18 bis unter 21	gesamt Spalten 10,13,14	Erwachsene ab 21 Jahre									
				6	8	10	12	gesamt Spalten	14	16	gesamt Spalten	21	23			gesamt Spalten	25	30	40	50	60	gesamt Spalten			
				6	8	10	12	14	5 - 9	16	18	11 + 12	23			25	16,17	30	40	50	60	älter	18 - 23		
1	2	3	4	5	6	7	8	9	10	11	12	13	14	15	16	17	18	19	20	21	22	23	24		
5200	Veruntreuungen	G	38	0	0	0	0	0	0	0	0	0	0	1	1	1	2	3	1	11	9	11	2	37	
5200	Veruntreuungen	M	34	0	0	0	0	0	0	0	0	0	0	1	1	1	1	2	1	10	8	10	2	33	
5200	Veruntreuungen	W	4	0	0	0	0	0	0	0	0	0	0	0	0	0	1	1	0	1	1	0	0	4	
5210	Untreue	G	15	0	0	0	0	0	0	0	0	0	0	1	1	0	1	1	1	5	4	2	1	14	
5210	Untreue	M	14	0	0	0	0	0	0	0	0	0	0	1	1	0	1	1	1	5	4	1	1	13	
5210	Untreue	W	1	0	0	0	0	0	0	0	0	0	0	0	0	0	0	0	0	0	0	1	0	1	
5220	Vorenth./Veruntr. v. Arb-entg.	G	22	0	0	0	0	0	0	0	0	0	0	0	0	1	1	2	0	5	5	9	1	22	
5220	Vorenth./Veruntr. v. Arb-entg.	M	20	0	0	0	0	0	0	0	0	0	0	0	0	1	0	1	0	5	4	9	1	20	
5220	Vorenth./Veruntr. v. Arb-entg.	W	2	0	0	0	0	0	0	0	0	0	0	0	0	0	1	1	0	0	1	0	0	2	
5230	Missbr. v. Scheck-/Kreditkart.	G	1	0	0	0	0	0	0	0	0	0	0	0	0	0	0	0	0	1	0	0	0	1	
5230	Missbr. v. Scheck-/Kreditkart.	W	1	0	0	0	0	0	0	0	0	0	0	0	0	0	0	0	0	1	0	0	0	1	
5300	Unterschlagung	G	610	0	0	0	0	0	0	9	12	21	33	54	26	41	67	99	189	126	53	22	556		
5300	Unterschlagung	M	505	0	0	0	0	0	0	5	11	16	30	46	21	34	55	81	160	109	39	15	459		
5300	Unterschlagung	W	105	0	0	0	0	0	0	4	1	5	3	8	5	7	12	18	29	17	14	7	97		
5310	Unterschlagung von Kfz	G	118	0	0	0	0	0	0	0	0	0	1	1	2	5	7	17	39	35	11	8	117		
5310	Unterschlagung von Kfz	M	107	0	0	0	0	0	0	0	0	0	1	1	2	5	7	14	35	34	10	6	106		
5310	Unterschlagung von Kfz	W	11	0	0	0	0	0	0	0	0	0	0	0	0	0	0	3	4	1	1	2	11		
5400	Urkundenfälschung	G	1045	4	0	2	1	1	8	5	35	40	108	156	81	83	164	197	312	134	64	18	889		
5400	Urkundenfälschung	M	879	3	0	1	0	1	5	3	31	34	90	129	72	68	140	163	266	115	51	15	750		
5400	Urkundenfälschung	W	166	1	0	1	1	0	3	2	4	6	18	27	9	15	24	34	46	19	13	3	139		
5430	F. Daten/T. Rechtsverk. bei DV	G	7	0	0	0	0	0	0	0	0	0	0	0	0	1	1	1	4	1	0	0	7		
5430	F. Daten/T. Rechtsverk. bei DV	M	6	0	0	0	0	0	0	0	0	0	0	0	0	1	1	1	3	1	0	0	6		
5430	F. Daten/T. Rechtsverk. bei DV	W	1	0	0	0	0	0	0	0	0	0	0	0	0	0	0	0	1	0	0	0	1		
5500	Geld-/Wertzeichenfälschung pp.	G	23	0	0	0	0	0	0	0	1	1	4	5	0	0	0	1	10	2	2	3	18		
5500	Geld-/Wertzeichenfälschung pp.	M	19	0	0	0	0	0	0	0	1	1	4	5	0	0	0	1	9	1	1	2	14		
5500	Geld-/Wertzeichenfälschung pp.	W	4	0	0	0	0	0	0	0	0	0	0	0	0	0	0	0	1	1	1	1	4		
5510	Geld-/Wertzeichenfälschung	G	3	0	0	0	0	0	0	0	0	0	1	1	0	0	0	0	2	0	0	0	2		
5510	Geld-/Wertzeichenfälschung	M	3	0	0	0	0	0	0	0	0	0	1	1	0	0	0	0	2	0	0	0	2		
5520	Inverkehrbringen v. Falschgeld	G	16	0	0	0	0	0	0	0	1	1	3	4	0	0	0	1	7	1	1	2	12		
5520	Inverkehrbringen v. Falschgeld	M	15	0	0	0	0	0	0	0	1	1	3	4	0	0	0	1	7	1	1	1	11		
5520	Inverkehrbringen v. Falschgeld	W	1	0	0	0	0	0	0	0	0	0	0	0	0	0	0	0	0	0	0	1	1		
5530	F. Zahl-kart./Scheck/Wechsel	G	5	0	0	0	0	0	0	0	0	0	0	0	0	0	0	0	2	1	1	1	5		
5530	F. Zahl-kart./Scheck/Wechsel	M	2	0	0	0	0	0	0	0	0	0	0	0	0	0	0	0	1	0	0	1	2		
5530	F. Zahl-kart./Scheck/Wechsel	W	3	0	0	0	0	0	0	0	0	0	0	0	0	0	0	0	1	1	1	0	3		

Schlüsselzahl der Tat	Straftat	S E X U S	Tatver- daech- tige gesamt	Kinder							Jugendliche			Heran- wach- sende 18 bis unter 21	gesamt Spalten 10,13,14	Erwachsene ab 21 Jahre									
				6	8	10	12	gesamt	14	16	gesamt	21	23			gesamt	25	30	40	50	60	gesamt			
				6	8	10	12	14	5 - 9	16	18	11 + 12	23			25	16,17	30	40	50	60	älter	18 - 23		
1	2	3	4	5	6	7	8	9	10	11	12	13	14	15	16	17	18	19	20	21	22	23	24		
5531	Gebr. Zahl-kart./Schecks pp	G	4	0	0	0	0	0	0	0	0	0	0	0	0	0	0	0	2	0	1	1	4		
5531	Gebr. Zahl-kart./Schecks pp	M	2	0	0	0	0	0	0	0	0	0	0	0	0	0	0	0	1	0	0	1	2		
5531	Gebr. Zahl-kart./Schecks pp	W	2	0	0	0	0	0	0	0	0	0	0	0	0	0	0	0	1	0	1	0	2		
5532	Sonstige Hdl./Schecks/Wechsel	G	1	0	0	0	0	0	0	0	0	0	0	0	0	0	0	0	0	1	0	0	1		
5532	Sonstige Hdl./Schecks/Wechsel	W	1	0	0	0	0	0	0	0	0	0	0	0	0	0	0	0	0	1	0	0	1		
5600	Insolvenzstraft. (283, 283a-d)	G	6	0	0	0	0	0	0	0	0	0	0	0	0	0	0	0	1	2	3	0	6		
5600	Insolvenzstraft. (283, 283a-d)	M	5	0	0	0	0	0	0	0	0	0	0	0	0	0	0	0	0	2	3	0	5		
5600	Insolvenzstraft. (283, 283a-d)	W	1	0	0	0	0	0	0	0	0	0	0	0	0	0	0	0	1	0	0	0	1		
5610	Bankrott	G	6	0	0	0	0	0	0	0	0	0	0	0	0	0	0	0	1	2	3	0	6		
5610	Bankrott	M	5	0	0	0	0	0	0	0	0	0	0	0	0	0	0	0	0	2	3	0	5		
5610	Bankrott	W	1	0	0	0	0	0	0	0	0	0	0	0	0	0	0	0	1	0	0	0	1		
6000	Sonst. Straftatbest. gem. StGB	G	3957	3	6	12	10	33	64	67	141	208	347	619	213	201	414	632	1094	733	312	153	3338		
6000	Sonst. Straftatbest. gem. StGB	M	3337	3	5	10	8	21	47	61	132	193	317	557	184	174	358	540	906	597	254	125	2780		
6000	Sonst. Straftatbest. gem. StGB	W	620	0	1	2	2	12	17	6	9	15	30	62	29	27	56	92	188	136	58	28	558		
6100	Erpressung	G	62	0	0	0	0	0	0	1	3	4	6	10	6	2	8	12	17	11	4	0	52		
6100	Erpressung	M	52	0	0	0	0	0	0	1	2	3	6	9	6	2	8	10	16	7	2	0	43		
6100	Erpressung	W	10	0	0	0	0	0	0	0	1	1	0	1	0	0	0	2	1	4	2	0	9		
6110	Erpressung auf sex. Grundlage	G	2	0	0	0	0	0	0	0	0	0	0	0	0	0	0	0	1	1	0	0	2		
6110	Erpressung auf sex. Grundlage	M	2	0	0	0	0	0	0	0	0	0	0	0	0	0	0	0	1	1	0	0	2		
6200	Widerst g. Staatsgew/öff. Ordn	G	1302	0	1	1	2	6	10	23	51	74	142	226	72	58	130	197	359	223	121	46	1076		
6200	Widerst g. Staatsgew/öff. Ordn	M	1152	0	1	1	2	5	9	20	48	68	132	209	67	54	121	175	309	195	104	39	943		
6200	Widerst g. Staatsgew/öff. Ordn	W	150	0	0	0	0	1	1	3	3	6	10	17	5	4	9	22	50	28	17	7	133		
6210	Widerst. gegen d. Staatsgewalt	G	257	0	0	0	0	0	0	4	12	16	28	44	24	15	39	42	84	33	12	3	213		
6210	Widerst. gegen d. Staatsgewalt	M	238	0	0	0	0	0	0	4	11	15	26	41	24	14	38	39	77	30	10	3	197		
6210	Widerst. gegen d. Staatsgewalt	W	19	0	0	0	0	0	0	0	1	1	2	3	0	1	1	3	7	3	2	0	16		
6220	Hausfriedensbr. insg. 123, 124	G	926	0	0	0	2	2	4	16	36	52	99	155	43	42	85	133	253	169	95	36	771		
6220	Hausfriedensbr. insg. 123, 124	M	814	0	0	0	2	1	3	14	34	48	92	143	39	40	79	118	214	147	81	32	671		
6220	Hausfriedensbr. insg. 123, 124	W	112	0	0	0	0	1	1	2	2	4	7	12	4	2	6	15	39	22	14	4	100		
6221	Hausfriedensbruch § 123 StGB	G	926	0	0	0	2	2	4	16	36	52	99	155	43	42	85	133	253	169	95	36	771		
6221	Hausfriedensbruch § 123 StGB	M	814	0	0	0	2	1	3	14	34	48	92	143	39	40	79	118	214	147	81	32	671		
6221	Hausfriedensbruch § 123 StGB	W	112	0	0	0	0	1	1	2	2	4	7	12	4	2	6	15	39	22	14	4	100		
6230	Landfriedensbruch	G	14	0	0	0	0	0	0	0	0	0	3	3	4	2	6	2	3	0	0	0	11		
6230	Landfriedensbruch	M	14	0	0	0	0	0	0	0	0	0	3	3	4	2	6	2	3	0	0	0	11		
6240	Vortäuschen einer Straftat	G	62	0	0	0	1	1	2	2	3	5	8	15	5	1	6	10	12	12	4	3	47		
6240	Vortäuschen einer Straftat	M	47	0	0	0	1	1	2	1	3	4	8	14	4	0	4	8	8	8	4	1	33		
6240	Vortäuschen einer Straftat	W	15	0	0	0	0	0	0	1	0	1	0	1	1	1	2	2	4	4	0	2	14		

Schlüsselzahl der Tat	Straftat	S E X U S	Tatver- daech- tige gesamt	Kinder							Jugendliche			Heran- wach- sende 18 bis unter 21	gesamt Spalten 10,13,14	Erwachsene ab 21 Jahre									
				6	8	10	12	gesamt	14	16	gesamt	21	23			gesamt	25	30	40	50	60	gesamt			
				6	8	10	12	14	5 - 9	16	18	11 + 12	23			25	16,17	30	40	50	60	älter	18 - 23		
1	2	3	4	5	6	7	8	9	10	11	12	13	14	15	16	17	18	19	20	21	22	23	24		
6241	Vortäuschen eines Raubes	G	11	0	0	0	1	0	1	0	0	0	1	2	2	0	2	4	1	2	0	0	9		
6241	Vortäuschen eines Raubes	M	10	0	0	0	1	0	1	0	0	0	1	2	2	0	2	4	1	1	0	0	8		
6241	Vortäuschen eines Raubes	W	1	0	0	0	0	0	0	0	0	0	0	0	0	0	0	0	0	1	0	0	1		
6242	Vortäuschen eines Diebstahls	G	15	0	0	0	0	0	0	0	1	1	2	3	2	1	3	1	3	3	1	1	12		
6242	Vortäuschen eines Diebstahls	M	12	0	0	0	0	0	0	0	1	1	2	3	1	0	1	1	3	3	1	0	9		
6242	Vortäuschen eines Diebstahls	W	3	0	0	0	0	0	0	0	0	0	0	0	1	1	2	0	0	0	0	1	3		
6260	Gewaltdarstellung	G	1	0	0	0	0	0	0	0	0	0	0	0	0	0	0	0	0	0	1	0	1		
6260	Gewaltdarstellung	M	1	0	0	0	0	0	0	0	0	0	0	0	0	0	0	0	0	0	1	0	1		
6261	Schriften an Pers. u. 18 Jahre	G	1	0	0	0	0	0	0	0	0	0	0	0	0	0	0	0	0	0	1	0	1		
6261	Schriften an Pers. u. 18 Jahre	M	1	0	0	0	0	0	0	0	0	0	0	0	0	0	0	0	0	0	1	0	1		
6270	Volksverhetzung	G	5	0	0	0	0	1	1	0	0	0	0	1	0	0	0	2	0	1	1	0	4		
6270	Volksverhetzung	M	5	0	0	0	0	1	1	0	0	0	0	1	0	0	0	2	0	1	1	0	4		
6300	Begün/Strafvereit/Hehler/Geldw	G	308	0	0	0	0	1	1	3	14	17	33	51	7	20	27	50	95	63	15	7	257		
6300	Begün/Strafvereit/Hehler/Geldw	M	269	0	0	0	0	1	1	3	13	16	32	49	6	18	24	38	83	57	13	5	220		
6300	Begün/Strafvereit/Hehler/Geldw	W	39	0	0	0	0	0	0	0	1	1	1	2	1	2	3	12	12	6	2	2	37		
6310	Hehlerei von Kfz	G	34	0	0	0	0	0	0	0	0	0	4	4	2	1	3	5	17	3	1	1	30		
6310	Hehlerei von Kfz	M	31	0	0	0	0	0	0	0	0	0	4	4	2	1	3	5	14	3	1	1	27		
6310	Hehlerei von Kfz	W	3	0	0	0	0	0	0	0	0	0	0	0	0	0	0	0	3	0	0	0	3		
6311	Gewerbsmäßige Hehlerei v. Kfz.	G	5	0	0	0	0	0	0	0	0	0	0	0	0	0	0	1	4	0	0	0	5		
6311	Gewerbsmäßige Hehlerei v. Kfz.	M	4	0	0	0	0	0	0	0	0	0	0	0	0	0	0	1	3	0	0	0	4		
6311	Gewerbsmäßige Hehlerei v. Kfz.	W	1	0	0	0	0	0	0	0	0	0	0	0	0	0	0	0	1	0	0	0	1		
6313	Gewerbsm. Bandenhehl. v. Kfz.	G	7	0	0	0	0	0	0	0	0	0	0	0	0	0	0	1	4	2	0	0	7		
6313	Gewerbsm. Bandenhehl. v. Kfz.	M	6	0	0	0	0	0	0	0	0	0	0	0	0	0	0	1	3	2	0	0	6		
6313	Gewerbsm. Bandenhehl. v. Kfz.	W	1	0	0	0	0	0	0	0	0	0	0	0	0	0	0	0	1	0	0	0	1		
6320	Sonstige Hehlerei	G	248	0	0	0	0	1	1	3	14	17	26	44	6	18	24	40	69	54	13	4	204		
6320	Sonstige Hehlerei	M	221	0	0	0	0	1	1	3	13	16	26	43	5	16	21	31	63	48	11	4	178		
6320	Sonstige Hehlerei	W	27	0	0	0	0	0	0	0	1	1	0	1	1	2	3	9	6	6	2	0	26		
6321	Sonst. gewerbsmäßige Hehlerei	G	36	0	0	0	0	0	0	0	1	1	1	2	1	1	2	8	10	10	3	1	34		
6321	Sonst. gewerbsmäßige Hehlerei	M	35	0	0	0	0	0	0	0	1	1	1	2	1	1	2	7	10	10	3	1	33		
6321	Sonst. gewerbsmäßige Hehlerei	W	1	0	0	0	0	0	0	0	0	0	0	0	0	0	0	1	0	0	0	0	1		
6322	Sonstige Bandenhehlerei	G	5	0	0	0	0	0	0	0	0	0	0	0	0	1	1	2	2	0	0	0	5		
6322	Sonstige Bandenhehlerei	M	4	0	0	0	0	0	0	0	0	0	0	0	0	1	1	2	1	0	0	0	4		
6322	Sonstige Bandenhehlerei	W	1	0	0	0	0	0	0	0	0	0	0	0	0	0	0	0	1	0	0	0	1		
6330	Geldw/Versch. unr. Verm-werte	G	23	0	0	0	0	0	0	0	0	0	3	3	0	1	1	6	7	4	1	1	20		
6330	Geldw/Versch. unr. Verm-werte	M	17	0	0	0	0	0	0	0	0	0	2	2	0	1	1	3	6	4	1	0	15		
6330	Geldw/Versch. unr. Verm-werte	W	6	0	0	0	0	0	0	0	0	0	1	1	0	0	0	3	1	0	0	1	5		

Schlüsselzahl der Tat	Straftat	S E X U S	Tatver- daech- tige gesamt	Kinder							Jugendliche			Heran- wach- sende 18 bis unter 21	gesamt Spalten 10,13,14	Erwachsene ab 21 Jahre									
				6	8	10	12	gesamt	14	16	gesamt	21	23			gesamt	25	30	40	50	60	gesamt			
				6	8	10	12	14	5 - 9	16	18	11 + 12	23			25	16,17	30	40	50	60	älter	18 - 23		
1	2	3	4	5	6	7	8	9	10	11	12	13	14	15	16	17	18	19	20	21	22	23	24		
6400	Brandstift/Herbeif. Brandgef.	G	45	0	1	0	0	1	2	1	0	1	6	9	5	2	7	4	13	7	2	3	36		
6400	Brandstift/Herbeif. Brandgef.	M	34	0	1	0	0	1	2	0	0	0	4	6	5	2	7	3	8	7	0	3	28		
6400	Brandstift/Herbeif. Brandgef.	W	11	0	0	0	0	0	0	1	0	1	2	3	0	0	0	1	5	0	2	0	8		
6410	Vors. Brandstift/Herbeif -gef	G	31	0	1	0	0	1	2	1	0	1	4	7	5	2	7	3	7	5	1	1	24		
6410	Vors. Brandstift/Herbeif -gef	M	26	0	1	0	0	1	2	0	0	0	3	5	5	2	7	3	5	5	0	1	21		
6410	Vors. Brandstift/Herbeif -gef	W	5	0	0	0	0	0	0	1	0	1	1	2	0	0	0	0	2	0	1	0	3		
6500	Wettbew.-/Korrupt./Amtsdel.	G	9	0	0	0	0	0	0	0	0	0	0	0	0	0	0	1	3	4	1	0	9		
6500	Wettbew.-/Korrupt./Amtsdel.	M	9	0	0	0	0	0	0	0	0	0	0	0	0	0	0	1	3	4	1	0	9		
6510	Vorteilsannahme/Bestechlichk.	G	5	0	0	0	0	0	0	0	0	0	0	0	0	0	0	1	2	1	1	0	5		
6510	Vorteilsannahme/Bestechlichk.	M	5	0	0	0	0	0	0	0	0	0	0	0	0	0	0	1	2	1	1	0	5		
6512	Bestechlichkeit	G	5	0	0	0	0	0	0	0	0	0	0	0	0	0	0	1	2	1	1	0	5		
6512	Bestechlichkeit	M	5	0	0	0	0	0	0	0	0	0	0	0	0	0	0	1	2	1	1	0	5		
6520	Vorteilsgewährung / Bestechung	G	8	0	0	0	0	0	0	0	0	0	0	0	0	0	0	1	2	4	1	0	8		
6520	Vorteilsgewährung / Bestechung	M	8	0	0	0	0	0	0	0	0	0	0	0	0	0	0	1	2	4	1	0	8		
6522	Bestechung	G	8	0	0	0	0	0	0	0	0	0	0	0	0	0	0	1	2	4	1	0	8		
6522	Bestechung	M	8	0	0	0	0	0	0	0	0	0	0	0	0	0	0	1	2	4	1	0	8		
6570	§§ 299, 299 a, 299b, 300 StGB	G	1	0	0	0	0	0	0	0	0	0	0	0	0	0	0	0	1	0	0	0	1		
6570	§§ 299, 299 a, 299b, 300 StGB	M	1	0	0	0	0	0	0	0	0	0	0	0	0	0	0	0	1	0	0	0	1		
6572	- § 300 Satz 2 Nr. 2 StGB	G	1	0	0	0	0	0	0	0	0	0	0	0	0	0	0	0	1	0	0	0	1		
6572	- § 300 Satz 2 Nr. 2 StGB	M	1	0	0	0	0	0	0	0	0	0	0	0	0	0	0	0	1	0	0	0	1		
6600	Strafbarer Eigennutz	G	42	0	0	0	0	0	0	1	1	2	0	2	0	3	3	5	16	11	4	1	40		
6600	Strafbarer Eigennutz	M	40	0	0	0	0	0	0	1	1	2	0	2	0	3	3	5	16	9	4	1	38		
6600	Strafbarer Eigennutz	W	2	0	0	0	0	0	0	0	0	0	0	0	0	0	0	0	0	2	0	0	2		
6610	Unerlaubtes Glücksspiel	G	16	0	0	0	0	0	0	0	0	0	0	0	0	0	0	2	5	6	3	0	16		
6610	Unerlaubtes Glücksspiel	M	16	0	0	0	0	0	0	0	0	0	0	0	0	0	0	2	5	6	3	0	16		
6620	Wilderei	G	12	0	0	0	0	0	0	1	1	2	0	2	0	0	0	3	5	1	1	0	10		
6620	Wilderei	M	12	0	0	0	0	0	0	1	1	2	0	2	0	0	0	3	5	1	1	0	10		
6630	Wucher	G	10	0	0	0	0	0	0	0	0	0	0	0	0	3	3	0	5	1	0	1	10		
6630	Wucher	M	10	0	0	0	0	0	0	0	0	0	0	0	0	3	3	0	5	1	0	1	10		
6700	Sonstige Straftaten gemäß StGB	G	2394	3	4	11	8	28	54	44	85	129	183	366	138	125	263	387	655	443	178	102	2028		
6700	Sonstige Straftaten gemäß StGB	M	1963	3	3	9	6	17	38	40	79	119	165	322	115	104	219	326	529	344	141	82	1641		
6700	Sonstige Straftaten gemäß StGB	W	431	0	1	2	2	11	16	4	6	10	18	44	23	21	44	61	126	99	37	20	387		
6710	Verletzung Unterhaltspflicht	G	25	0	0	0	0	0	0	0	0	0	0	0	0	1	1	1	8	13	2	0	25		
6710	Verletzung Unterhaltspflicht	M	23	0	0	0	0	0	0	0	0	0	0	0	0	1	1	1	8	11	2	0	23		
6710	Verletzung Unterhaltspflicht	W	2	0	0	0	0	0	0	0	0	0	0	0	0	0	0	0	0	2	0	0	2		



Schlüsselzahl der Tat	Straftat	S E X U S	Tatver- daech- tige gesamt	Kinder							Jugendliche			Heran- wach- sende 18 bis unter 21	gesamt Spalten 10,13,14	Erwachsene ab 21 Jahre									
				6	8	10	12	gesamt	14	16	gesamt	21	23			gesamt	25	30	40	50	60	gesamt			
				6	8	10	12	14	5 - 9	16	18	11 + 12	23			25	16,17	30	40	50	60	älter	18 - 23		
1	2	3	4	5	6	7	8	9	10	11	12	13	14	15	16	17	18	19	20	21	22	23	24		
6720	Verl. Fürsorge-/Erziehungspf.	G	16	0	0	0	0	0	0	0	0	0	0	0	0	0	0	0	4	6	6	0	0	16	
6720	Verl. Fürsorge-/Erziehungspf.	M	3	0	0	0	0	0	0	0	0	0	0	0	0	0	0	0	1	1	1	0	0	3	
6720	Verl. Fürsorge-/Erziehungspf.	W	13	0	0	0	0	0	0	0	0	0	0	0	0	0	0	0	3	5	5	0	0	13	
6730	Beleidigung	G	1188	0	0	1	2	12	15	20	26	46	80	141	66	60	126	173	344	247	95	62	1047		
6730	Beleidigung	M	925	0	0	1	2	7	10	17	23	40	69	119	53	48	101	142	269	178	71	45	806		
6730	Beleidigung	W	263	0	0	0	0	5	5	3	3	6	11	22	13	12	25	31	75	69	24	17	241		
6731	Beleidigung auf sex. Grundlage	G	214	0	0	1	2	7	10	8	11	19	21	50	11	12	23	32	58	26	16	9	164		
6731	Beleidigung auf sex. Grundlage	M	190	0	0	1	2	4	7	8	11	19	20	46	10	12	22	28	52	21	13	8	144		
6731	Beleidigung auf sex. Grundlage	W	24	0	0	0	0	3	3	0	0	0	1	4	1	0	1	4	6	5	3	1	20		
6740	Sachbeschädigung	G	911	3	4	10	6	16	39	22	56	78	92	209	58	56	114	168	233	111	53	23	702		
6740	Sachbeschädigung	M	813	3	3	8	4	11	29	21	54	75	87	191	53	52	105	154	197	100	45	21	622		
6740	Sachbeschädigung	W	98	0	1	2	2	5	10	1	2	3	5	18	5	4	9	14	36	11	8	2	80		
6741	Sachbeschädigung an Kfz	G	185	1	1	0	1	7	10	3	8	11	17	38	11	13	24	31	44	34	12	2	147		
6741	Sachbeschädigung an Kfz	M	158	1	1	0	1	5	8	3	7	10	15	33	10	10	20	25	37	31	10	2	125		
6741	Sachbeschädigung an Kfz	W	27	0	0	0	0	2	2	0	1	1	2	5	1	3	4	6	7	3	2	0	22		
6742	Datenveränder./Computersabot.	G	4	0	0	0	0	0	0	0	0	0	0	0	0	0	0	2	0	1	1	0	4		
6742	Datenveränder./Computersabot.	M	4	0	0	0	0	0	0	0	0	0	0	0	0	0	0	2	0	1	1	0	4		
6743	Sonst Sachb auf Str./Weg/Platz	G	58	0	0	2	0	2	4	5	2	7	6	17	4	1	5	6	16	12	1	1	41		
6743	Sonst Sachb auf Str./Weg/Platz	M	57	0	0	2	0	2	4	5	2	7	6	17	4	1	5	5	16	12	1	1	40		
6743	Sonst Sachb auf Str./Weg/Platz	W	1	0	0	0	0	0	0	0	0	0	0	0	0	0	0	1	0	0	0	0	1		
6745	Zerstörung wichtiger Arbeitsm.	G	8	0	0	0	0	0	0	0	1	1	1	2	1	2	3	2	1	0	0	0	6		
6745	Zerstörung wichtiger Arbeitsm.	M	8	0	0	0	0	0	0	0	1	1	1	2	1	2	3	2	1	0	0	0	6		
6750	Sprengstoff-/Strahlungsverbr.	G	4	0	0	0	0	0	0	0	0	0	3	3	0	0	0	0	1	0	0	0	1		
6750	Sprengstoff-/Strahlungsverbr.	M	4	0	0	0	0	0	0	0	0	0	3	3	0	0	0	0	1	0	0	0	1		
6752	Herbeif. Sprengstoffexplosion	G	4	0	0	0	0	0	0	0	0	0	3	3	0	0	0	0	1	0	0	0	1		
6752	Herbeif. Sprengstoffexplosion	M	4	0	0	0	0	0	0	0	0	0	3	3	0	0	0	0	1	0	0	0	1		
6760	Straftaten gegen die Umwelt	G	86	0	0	0	0	0	0	0	0	0	0	0	2	1	3	8	20	24	17	14	86		
6760	Straftaten gegen die Umwelt	M	80	0	0	0	0	0	0	0	0	0	0	0	1	1	2	8	19	21	16	14	80		
6760	Straftaten gegen die Umwelt	W	6	0	0	0	0	0	0	0	0	0	0	0	1	0	1	0	1	3	1	0	6		
6761	Gewässerunreinigung	G	31	0	0	0	0	0	0	0	0	0	0	0	1	0	1	4	7	5	6	8	31		
6761	Gewässerunreinigung	M	29	0	0	0	0	0	0	0	0	0	0	0	0	0	0	4	7	5	5	8	29		
6761	Gewässerunreinigung	W	2	0	0	0	0	0	0	0	0	0	0	0	1	0	1	0	0	0	1	0	2		
6762	Luftverunreinigung	G	7	0	0	0	0	0	0	0	0	0	0	0	0	0	0	0	0	3	3	1	7		
6762	Luftverunreinigung	M	7	0	0	0	0	0	0	0	0	0	0	0	0	0	0	0	0	3	3	1	7		



Schlüsselzahl der Tat	Straftat	S E X U S	Tatver- daech- tige gesamt	Kinder							Jugendliche			Heran- wach- sende 18 bis unter 21	gesamt Spalten 10,13,14	Erwachsene ab 21 Jahre									
				6	8	10	12	gesamt	14	16	gesamt	21	23			gesamt	25	30	40	50	60	gesamt			
				6	8	10	12	14	5 - 9	16	18	11 + 12	23			25	16,17	30	40	50	60	älter	18 - 23		
1	2	3	4	5	6	7	8	9	10	11	12	13	14	15	16	17	18	19	20	21	22	23	24		
6764	Unerl Umg. gef. Abf. 326 I+III	G	34	0	0	0	0	0	0	0	0	0	0	0	1	1	2	2	4	13	8	5	34		
6764	Unerl Umg. gef. Abf. 326 I+III	M	32	0	0	0	0	0	0	0	0	0	0	0	1	1	2	2	4	11	8	5	32		
6764	Unerl Umg. gef. Abf. 326 I+III	W	2	0	0	0	0	0	0	0	0	0	0	0	0	0	0	0	0	2	0	0	2		
6765	Unerl. Betreiben von Anlagen	G	1	0	0	0	0	0	0	0	0	0	0	0	0	0	0	0	0	1	0	0	1		
6765	Unerl. Betreiben von Anlagen	W	1	0	0	0	0	0	0	0	0	0	0	0	0	0	0	0	0	1	0	0	1		
6766	Unerl. Umg. radioakt Stoffe pp	G	3	0	0	0	0	0	0	0	0	0	0	0	0	0	0	0	2	1	0	0	3		
6766	Unerl. Umg. radioakt Stoffe pp	M	3	0	0	0	0	0	0	0	0	0	0	0	0	0	0	0	2	1	0	0	3		
6768	Abfallein-, -aus- und -durchf.	G	7	0	0	0	0	0	0	0	0	0	0	0	0	0	0	0	6	1	0	0	7		
6768	Abfallein-, -aus- und -durchf.	M	6	0	0	0	0	0	0	0	0	0	0	0	0	0	0	0	5	1	0	0	6		
6768	Abfallein-, -aus- und -durchf.	W	1	0	0	0	0	0	0	0	0	0	0	0	0	0	0	0	1	0	0	0	1		
6780	§§ 202a, 202b, 202c, 202d StGB	G	16	0	0	0	0	0	0	0	0	0	2	2	0	1	1	6	4	2	1	0	14		
6780	§§ 202a, 202b, 202c, 202d StGB	M	15	0	0	0	0	0	0	0	0	0	2	2	0	1	1	5	4	2	1	0	13		
6780	§§ 202a, 202b, 202c, 202d StGB	W	1	0	0	0	0	0	0	0	0	0	0	0	0	0	0	1	0	0	0	0	1		
7000	Strafrechtliche Nebengesetze	G	8711	257	84	65	81	68	555	168	394	562	1014	2131	695	663	1358	1502	2122	956	417	225	6580		
7000	Strafrechtliche Nebengesetze	M	7052	132	39	39	41	42	293	129	348	477	902	1672	628	576	1204	1256	1768	748	291	113	5380		
7000	Strafrechtliche Nebengesetze	W	1659	125	45	26	40	26	262	39	46	85	112	459	67	87	154	246	354	208	126	112	1200		
7100	Strafr. Nebenges. Wirtschaft	G	110	0	0	0	0	0	0	4	1	5	3	8	4	4	8	16	35	25	15	3	102		
7100	Strafr. Nebenges. Wirtschaft	M	95	0	0	0	0	0	0	2	1	3	3	6	4	4	8	14	30	20	14	3	89		
7100	Strafr. Nebenges. Wirtschaft	W	15	0	0	0	0	0	0	2	0	2	0	2	0	0	0	2	5	5	1	0	13		
7120	AktG/GenG/GmbHG/HGB/InsO pp.	G	28	0	0	0	0	0	0	0	0	0	0	0	0	0	2	11	8	6	1	28			
7120	AktG/GenG/GmbHG/HGB/InsO pp.	M	20	0	0	0	0	0	0	0	0	0	0	0	0	0	1	8	4	6	1	20			
7120	AktG/GenG/GmbHG/HGB/InsO pp.	W	8	0	0	0	0	0	0	0	0	0	0	0	0	0	1	3	4	0	0	8			
7122	Insolvenzverschleppung InsO	G	27	0	0	0	0	0	0	0	0	0	0	0	0	0	0	2	11	8	5	1	27		
7122	Insolvenzverschleppung InsO	M	19	0	0	0	0	0	0	0	0	0	0	0	0	0	1	8	4	5	1	19			
7122	Insolvenzverschleppung InsO	W	8	0	0	0	0	0	0	0	0	0	0	0	0	0	1	3	4	0	0	8			
7140	Bankgewerbe/WertpapierhandelsG	G	1	0	0	0	0	0	0	0	0	0	0	0	0	0	0	0	0	1	0	0	1		
7140	Bankgewerbe/WertpapierhandelsG	M	1	0	0	0	0	0	0	0	0	0	0	0	0	0	0	0	0	1	0	0	1		
7150	Straft. iZm Urheberrechtsbest.	G	40	0	0	0	0	0	0	4	1	5	2	7	2	2	4	8	9	9	1	2	33		
7150	Straft. iZm Urheberrechtsbest.	M	34	0	0	0	0	0	0	2	1	3	2	5	2	2	4	7	7	8	1	2	29		
7150	Straft. iZm Urheberrechtsbest.	W	6	0	0	0	0	0	0	2	0	2	0	2	0	0	1	2	1	0	0	0	4		
7160	Straft. i.Z.m. Lebens-Arzneim.	G	40	0	0	0	0	0	0	0	0	0	1	1	2	2	4	6	15	8	6	0	39		
7160	Straft. i.Z.m. Lebens-Arzneim.	M	40	0	0	0	0	0	0	0	0	0	1	1	2	2	4	6	15	8	6	0	39		
7161	Lebensmittel- u. FuttermittelG	G	16	0	0	0	0	0	0	0	0	0	0	0	0	1	1	6	4	4	0	16			
7161	Lebensmittel- u. FuttermittelG	M	16	0	0	0	0	0	0	0	0	0	0	0	0	1	1	6	4	4	0	16			
7164	Arzneimittelgesetz	G	14	0	0	0	0	0	0	0	0	0	1	1	1	1	2	3	3	2	0	13			
7164	Arzneimittelgesetz	M	14	0	0	0	0	0	0	0	0	0	1	1	1	1	2	3	3	2	0	13			

Schlüsselzahl der Tat	Straftat	S E X U S	Tatver- daech- tige gesamt	Kinder						Jugendliche			Heran- wach- sende 18 bis unter 21	gesamt Spalten 10,13,14	Erwachsene ab 21 Jahre									
				6	8	10	12	gesamt	14	16	gesamt	21			23	gesamt	25	30	40	50	60	gesamt		
				6	8	10	12	14	5 - 9	16	18	11 + 12			23	25	16,17	30	40	50	60	älter	18 - 23	
1	2	3	4	5	6	7	8	9	10	11	12	13	14	15	16	17	18	19	20	21	22	23	24	
7190	Alle son strafr NebenG Wirtsch	G	1	0	0	0	0	0	0	0	0	0	0	0	0	0	0	0	0	0	1	0	1	
7190	Alle son strafr NebenG Wirtsch	W	1	0	0	0	0	0	0	0	0	0	0	0	0	0	0	0	0	0	1	0	1	
7200	Alle sonst. strafr. Nebenges.	G	5475	257	84	65	81	68	555	133	258	391	527	1473	336	367	703	892	1314	607	287	199	4002	
7200	Alle sonst. strafr. Nebenges.	M	3999	132	39	39	41	42	293	101	222	323	431	1047	284	286	570	683	1008	432	172	87	2952	
7200	Alle sonst. strafr. Nebenges.	W	1476	125	45	26	40	26	262	32	36	68	96	426	52	81	133	209	306	175	115	112	1050	
7210	§ 27 Abs. 2 JugendschutzG	G	1	0	0	0	0	0	0	0	0	0	0	0	0	0	0	0	0	1	0	0	1	
7210	§ 27 Abs. 2 JugendschutzG	M	1	0	0	0	0	0	0	0	0	0	0	0	0	0	0	0	0	1	0	0	1	
7250	AufenthG/AsylG/FreizügG/EU	G	5009	257	84	65	80	63	549	114	242	356	481	1386	317	332	649	824	1191	525	249	185	3623	
7250	AufenthG/AsylG/FreizügG/EU	M	3588	132	39	39	40	37	287	83	207	290	389	966	269	256	525	623	902	358	140	74	2622	
7250	AufenthG/AsylG/FreizügG/EU	W	1421	125	45	26	40	26	262	31	35	66	92	420	48	76	124	201	289	167	109	111	1001	
7251	Unerl. Einreise nach AufenthG	G	329	10	5	5	4	6	30	6	10	16	37	83	11	22	33	64	78	36	20	15	246	
7251	Unerl. Einreise nach AufenthG	M	219	5	2	2	3	5	17	3	8	11	27	55	8	17	25	41	57	21	13	7	164	
7251	Unerl. Einreise nach AufenthG	W	110	5	3	3	1	1	13	3	2	5	10	28	3	5	8	23	21	15	7	8	82	
7252	Einschleusen gem § 96 AufenthG	G	45	0	0	0	0	0	0	0	0	0	0	0	2	3	5	6	19	14	0	1	45	
7252	Einschleusen gem § 96 AufenthG	M	37	0	0	0	0	0	0	0	0	0	0	0	2	2	4	3	17	12	0	1	37	
7252	Einschleusen gem § 96 AufenthG	W	8	0	0	0	0	0	0	0	0	0	0	0	0	1	1	3	2	2	0	0	8	
7253	Erschl AE-Tit 95 II 2 AufenthG	G	224	8	1	3	3	1	16	0	4	4	17	37	14	14	28	47	66	27	14	5	187	
7253	Erschl AE-Tit 95 II 2 AufenthG	M	147	2	0	1	2	1	6	0	4	4	16	26	11	10	21	31	45	14	9	1	121	
7253	Erschl AE-Tit 95 II 2 AufenthG	W	77	6	1	2	1	0	10	0	0	0	1	11	3	4	7	16	21	13	5	4	66	
7255	§§ 84, 85 AsylG	G	10	0	0	0	0	0	0	0	0	0	6	6	0	1	1	1	0	2	0	0	4	
7255	§§ 84, 85 AsylG	M	10	0	0	0	0	0	0	0	0	0	6	6	0	1	1	1	0	2	0	0	4	
7257	unerl. Aufenth. gem. AufenthG	G	4431	242	79	59	76	57	513	108	229	337	423	1273	288	293	581	717	1037	445	218	160	3158	
7257	unerl. Aufenth. gem. AufenthG	M	3177	126	37	36	37	32	268	80	196	276	342	886	246	225	471	550	787	305	118	60	2291	
7257	unerl. Aufenth. gem. AufenthG	W	1254	116	42	23	39	25	245	28	33	61	81	387	42	68	110	167	250	140	100	100	867	
7258	§ 9 Freizügigkeitsgesetz/EU	G	21	0	0	0	0	0	0	0	0	0	1	1	0	0	0	1	4	8	4	3	20	
7258	§ 9 Freizügigkeitsgesetz/EU	M	20	0	0	0	0	0	0	0	0	0	1	1	0	0	0	1	3	8	4	3	19	
7258	§ 9 Freizügigkeitsgesetz/EU	W	1	0	0	0	0	0	0	0	0	0	0	0	0	0	0	0	1	0	0	0	1	
7259	sonstige Verstöße AufenthaltsG	G	24	0	0	0	0	0	0	0	1	1	2	3	2	2	4	5	8	2	0	2	21	
7259	sonstige Verstöße AufenthaltsG	M	23	0	0	0	0	0	0	0	1	1	2	3	2	2	4	5	8	1	0	2	20	
7259	sonstige Verstöße AufenthaltsG	W	1	0	0	0	0	0	0	0	0	0	0	0	0	0	0	0	0	1	0	0	1	
7260	SprengstG/WaffG/KriegswKontrG	G	323	0	0	0	1	5	6	18	14	32	40	78	17	28	45	47	74	47	20	12	245	
7260	SprengstG/WaffG/KriegswKontrG	M	280	0	0	0	1	5	6	17	13	30	37	73	13	24	37	40	60	42	17	11	207	
7260	SprengstG/WaffG/KriegswKontrG	W	43	0	0	0	0	0	0	1	1	2	3	5	4	4	8	7	14	5	3	1	38	
7261	Sprengstoffgesetz	G	18	0	0	0	0	1	1	2	1	3	6	10	0	1	1	3	3	1	0	0	8	
7261	Sprengstoffgesetz	M	18	0	0	0	0	1	1	2	1	3	6	10	0	1	1	3	3	1	0	0	8	

Schlüsselzahl der Tat	Straftat	S E X U S	Tatver- daech- tige gesamt	Kinder							Jugendliche			Heran- wach- sende 18 bis unter 21	gesamt Spalten 10,13,14	Erwachsene ab 21 Jahre									
				6	8	10	12	gesamt	14	16	gesamt	21	23			gesamt	25	30	40	50	60	gesamt			
				6	8	10	12	14	5 - 9	16	18	11 + 12	23			25	16,17	30	40	50	60	älter	18 - 23		
1	2	3	4	5	6	7	8	9	10	11	12	13	14	15	16	17	18	19	20	21	22	23	24		
7262	Waffengesetz	G	301	0	0	0	1	4	5	16	13	29	33	67	17	27	44	43	69	46	20	12	234		
7262	Waffengesetz	M	259	0	0	0	1	4	5	15	12	27	30	62	13	23	36	36	56	41	17	11	197		
7262	Waffengesetz	W	42	0	0	0	0	0	0	1	1	2	3	5	4	4	8	7	13	5	3	1	37		
7263	Kriegswaffenkontrollgesetz	G	5	0	0	0	0	0	0	0	0	0	1	1	0	0	0	1	3	0	0	0	4		
7263	Kriegswaffenkontrollgesetz	M	4	0	0	0	0	0	0	0	0	0	1	1	0	0	0	1	2	0	0	0	3		
7263	Kriegswaffenkontrollgesetz	W	1	0	0	0	0	0	0	0	0	0	0	0	0	0	0	0	1	0	0	0	1		
7280	Bundes-(Landes)-datenschutzG	G	1	0	0	0	0	0	0	0	0	0	0	0	0	0	0	0	0	0	1	0	1		
7280	Bundes-(Landes)-datenschutzG	W	1	0	0	0	0	0	0	0	0	0	0	0	0	0	0	0	0	0	1	0	1		
7300	Rauschgiftdelikte	G	3407	0	0	0	0	1	1	36	150	186	532	719	386	322	708	658	847	331	119	25	2688		
7300	Rauschgiftdelikte	M	3244	0	0	0	0	1	1	31	139	170	516	687	372	316	688	622	806	307	109	25	2557		
7300	Rauschgiftdelikte	W	163	0	0	0	0	0	0	5	11	16	16	32	14	6	20	36	41	24	10	0	131		
7310	Allg. Verst. gegen das BtMG	G	2558	0	0	0	0	1	1	29	125	154	401	556	278	241	519	505	646	239	76	17	2002		
7310	Allg. Verst. gegen das BtMG	M	2436	0	0	0	0	1	1	26	114	140	386	527	269	236	505	476	616	224	71	17	1909		
7310	Allg. Verst. gegen das BtMG	W	122	0	0	0	0	0	0	3	11	14	15	29	9	5	14	29	30	15	5	0	93		
7311	mit Heroin	G	316	0	0	0	0	0	0	1	3	4	32	36	26	16	42	46	125	48	13	6	280		
7311	mit Heroin	M	301	0	0	0	0	0	0	1	2	3	30	33	25	16	41	45	120	44	12	6	268		
7311	mit Heroin	W	15	0	0	0	0	0	0	0	1	1	2	3	1	0	1	5	4	1	0	0	12		
7312	mit Kokain/Crack	G	441	0	0	0	0	0	0	0	2	2	44	46	31	40	71	71	174	61	15	3	395		
7312	mit Kokain/Crack	M	416	0	0	0	0	0	0	0	2	2	43	45	29	40	69	65	164	57	13	3	371		
7312	mit Kokain/Crack	W	25	0	0	0	0	0	0	0	0	0	1	1	2	0	2	6	10	4	2	0	24		
7316	mit Amphetamin und Derivate	G	96	0	0	0	0	0	0	0	3	3	14	17	5	8	13	20	29	15	2	0	79		
7316	mit Amphetamin und Derivate	M	91	0	0	0	0	0	0	0	2	2	14	16	5	8	13	17	28	15	2	0	75		
7316	mit Amphetamin und Derivate	W	5	0	0	0	0	0	0	0	1	1	0	1	0	0	0	3	1	0	0	0	4		
7317	mit Methamphetamin	G	6	0	0	0	0	0	0	0	0	0	0	0	0	0	0	1	3	1	1	0	6		
7317	mit Methamphetamin	M	5	0	0	0	0	0	0	0	0	0	0	0	0	0	0	1	3	0	1	0	5		
7317	mit Methamphetamin	W	1	0	0	0	0	0	0	0	0	0	0	0	0	0	0	0	0	1	0	0	1		
7318	mit Cannabis einschl. Zuber.	G	1741	0	0	0	0	1	1	29	114	143	332	476	220	185	405	355	338	116	43	8	1265		
7318	mit Cannabis einschl. Zuber.	M	1665	0	0	0	0	1	1	26	105	131	321	453	214	180	394	335	322	111	42	8	1212		
7318	mit Cannabis einschl. Zuber.	W	76	0	0	0	0	0	0	3	9	12	11	23	6	5	11	20	16	5	1	0	53		
7319	mit sonstigen BtM	G	301	0	0	0	0	0	0	1	12	13	29	42	23	17	40	53	109	39	14	4	259		
7319	mit sonstigen BtM	M	288	0	0	0	0	0	0	1	12	13	28	41	22	17	39	50	104	37	13	4	247		
7319	mit sonstigen BtM	W	13	0	0	0	0	0	0	0	0	0	1	1	1	0	1	3	5	2	1	0	12		
7320	unerl. Handel/Schmuggel BtM 29	G	933	0	0	0	0	0	0	7	43	50	181	231	133	77	210	156	217	75	37	7	702		
7320	unerl. Handel/Schmuggel BtM 29	M	908	0	0	0	0	0	0	5	42	47	181	228	129	77	206	152	211	70	34	7	680		
7320	unerl. Handel/Schmuggel BtM 29	W	25	0	0	0	0	0	0	2	1	3	0	3	4	0	4	4	6	5	3	0	22		

Schlüsselzahl der Tat	Straftat	SEU	Tatverdächtige gesamt	Kinder							Jugendliche			Heranwachsende 18 bis unter 21	gesamt Spalten 10,13,14	Erwachsene ab 21 Jahre									
				6	8	10	12	gesamt Spalten	14	16	gesamt Spalten	21	23			gesamt Spalten	25	30	40	50	60	gesamt Spalten			
				6	8	10	12	14	5 - 9	16	18	11 + 12	23			25	16,17	30	40	50	60	älter	18 - 23		
1	2	3	4	5	6	7	8	9	10	11	12	13	14	15	16	17	18	19	20	21	22	23	24		
7321	mit/von Heroin	G	130	0	0	0	0	0	0	0	0	2	2	14	16	14	9	23	22	45	16	6	2	114	
7321	mit/von Heroin	M	127	0	0	0	0	0	0	0	0	1	1	14	15	14	9	23	21	45	15	6	2	112	
7321	mit/von Heroin	W	3	0	0	0	0	0	0	0	0	1	1	0	1	0	0	0	1	0	1	0	0	2	
7322	mit/von Kokain/Crack	G	243	0	0	0	0	0	0	0	1	2	3	29	32	37	9	46	28	86	35	15	1	211	
7322	mit/von Kokain/Crack	M	237	0	0	0	0	0	0	0	1	2	3	29	32	36	9	45	26	85	34	14	1	205	
7322	mit/von Kokain/Crack	W	6	0	0	0	0	0	0	0	0	0	0	0	0	1	0	1	2	1	1	1	0	6	
7326	unerl. Handel/Schmuggel Amph.	G	11	0	0	0	0	0	0	0	0	3	3	2	5	0	1	1	2	3	0	0	0	6	
7326	unerl. Handel/Schmuggel Amph.	M	11	0	0	0	0	0	0	0	0	3	3	2	5	0	1	1	2	3	0	0	0	6	
7327	unerl. Handel/Schmuggel Meth.	G	7	0	0	0	0	0	0	0	0	0	0	0	0	0	0	0	1	3	1	2	0	7	
7327	unerl. Handel/Schmuggel Meth.	M	2	0	0	0	0	0	0	0	0	0	0	0	0	0	0	0	0	0	0	2	0	2	
7327	unerl. Handel/Schmuggel Meth.	W	5	0	0	0	0	0	0	0	0	0	0	0	0	0	0	0	1	3	1	0	0	5	
7328	m./v. Cannabis einschl. Zuber.	G	508	0	0	0	0	0	0	0	2	34	36	132	168	78	54	132	95	66	30	15	2	340	
7328	m./v. Cannabis einschl. Zuber.	M	499	0	0	0	0	0	0	0	2	34	36	132	168	75	54	129	94	65	28	13	2	331	
7328	m./v. Cannabis einschl. Zuber.	W	9	0	0	0	0	0	0	0	0	0	0	0	0	3	0	3	1	1	2	2	0	9	
7329	mit/von sonstigen BtM	G	89	0	0	0	0	0	0	0	4	4	8	17	25	10	8	18	11	26	6	1	2	64	
7329	mit/von sonstigen BtM	M	86	0	0	0	0	0	0	0	2	4	6	17	23	10	8	18	11	25	6	1	2	63	
7329	mit/von sonstigen BtM	W	3	0	0	0	0	0	0	0	2	0	2	0	2	0	0	0	0	1	0	0	0	1	
7330	unerl. Einfuhr BtM 30 I Nr. 4	G	19	0	0	0	0	0	0	0	0	0	0	1	1	3	1	4	0	4	7	3	0	18	
7330	unerl. Einfuhr BtM 30 I Nr. 4	M	19	0	0	0	0	0	0	0	0	0	0	1	1	3	1	4	0	4	7	3	0	18	
7331	von Heroin	G	3	0	0	0	0	0	0	0	0	0	0	0	0	0	0	0	0	0	2	1	0	3	
7331	von Heroin	M	3	0	0	0	0	0	0	0	0	0	0	0	0	0	0	0	0	0	2	1	0	3	
7332	von Kokain/Crack	G	6	0	0	0	0	0	0	0	0	0	0	0	0	1	0	1	0	3	1	1	0	6	
7332	von Kokain/Crack	M	6	0	0	0	0	0	0	0	0	0	0	0	0	1	0	1	0	3	1	1	0	6	
7338	von Cannabis einschl. Zuber.	G	7	0	0	0	0	0	0	0	0	0	0	1	1	1	0	1	0	1	3	1	0	6	
7338	von Cannabis einschl. Zuber.	M	7	0	0	0	0	0	0	0	0	0	0	1	1	1	0	1	0	1	3	1	0	6	
7339	von sonstigen BtM	G	3	0	0	0	0	0	0	0	0	0	0	0	0	1	1	2	0	0	1	0	0	3	
7339	von sonstigen BtM	M	3	0	0	0	0	0	0	0	0	0	0	0	0	1	1	2	0	0	1	0	0	3	
7340	Sonst. Verstöße gegen das BtMG	G	227	0	0	0	0	0	0	0	0	2	2	22	24	20	26	46	46	60	36	13	2	203	
7340	Sonst. Verstöße gegen das BtMG	M	207	0	0	0	0	0	0	0	0	2	2	21	23	19	25	44	42	54	31	11	2	184	
7340	Sonst. Verstöße gegen das BtMG	W	20	0	0	0	0	0	0	0	0	0	0	1	1	1	1	2	4	6	5	2	0	19	
7341	unerl. Anbau von BtM 29 I Nr. 1	G	2	0	0	0	0	0	0	0	0	0	0	0	0	0	0	0	1	1	0	0	0	2	
7341	unerl. Anbau von BtM 29 I Nr. 1	M	2	0	0	0	0	0	0	0	0	0	0	0	0	0	0	0	1	1	0	0	0	2	
7342	BtM-Anbau/-Herstell/-Handel 30	G	20	0	0	0	0	0	0	0	0	0	0	3	3	1	2	3	2	8	2	2	0	17	
7342	BtM-Anbau/-Herstell/-Handel 30	M	19	0	0	0	0	0	0	0	0	0	0	3	3	1	2	3	2	8	2	1	0	16	
7342	BtM-Anbau/-Herstell/-Handel 30	W	1	0	0	0	0	0	0	0	0	0	0	0	0	0	0	0	0	0	0	1	0	1	
7345	Abgabe an Minderjährige	G	10	0	0	0	0	0	0	0	0	0	0	0	0	2	5	7	1	1	0	1	0	10	
7345	Abgabe an Minderjährige	M	10	0	0	0	0	0	0	0	0	0	0	0	0	2	5	7	1	1	0	1	0	10	

Schlüsselzahl der Tat	Straftat	S E X U S	Tatver- daech- tige gesamt	Kinder							Jugendliche			Heran- wach- sende 18 bis unter 21	gesamt Spalten 10,13,14	Erwachsene ab 21 Jahre									
				6	8	10	12	gesamt	14	16	gesamt	21	23			gesamt	25	30	40	50	60	gesamt			
				6	8	10	12	14	5-9	16	18	11+12	23			25	16,17	30	40	50	60	älter	18-23		
1	2	3	4	5	6	7	8	9	10	11	12	13	14	15	16	17	18	19	20	21	22	23	24		
7348	n. gering. Menge § 29a I Nr. 2	G	197	0	0	0	0	0	0	0	2	2	19	21	17	20	37	43	50	34	10	2	176		
7348	n. gering. Menge § 29a I Nr. 2	M	178	0	0	0	0	0	0	0	2	2	18	20	16	19	35	39	44	29	9	2	158		
7348	n. gering. Menge § 29a I Nr. 2	W	19	0	0	0	0	0	0	0	0	0	1	1	1	1	2	4	6	5	1	0	18		
7400	Strafr. NebenG UmVerbrSektor	G	38	0	0	0	0	0	0	0	0	0	0	0	3	0	3	3	15	14	3	0	38		
7400	Strafr. NebenG UmVerbrSektor	M	29	0	0	0	0	0	0	0	0	0	0	0	2	0	2	3	12	10	2	0	29		
7400	Strafr. NebenG UmVerbrSektor	W	9	0	0	0	0	0	0	0	0	0	0	0	1	0	1	0	3	4	1	0	9		
7410	Chemikaliengesetz	G	9	0	0	0	0	0	0	0	0	0	0	0	0	0	0	0	3	6	0	0	9		
7410	Chemikaliengesetz	M	9	0	0	0	0	0	0	0	0	0	0	0	0	0	0	0	3	6	0	0	9		
7430	BNatur-/Tier-/PflSchG/BJagdG	G	19	0	0	0	0	0	0	0	0	0	0	0	2	0	2	2	9	4	2	0	19		
7430	BNatur-/Tier-/PflSchG/BJagdG	M	13	0	0	0	0	0	0	0	0	0	0	0	1	0	1	2	7	2	1	0	13		
7430	BNatur-/Tier-/PflSchG/BJagdG	W	6	0	0	0	0	0	0	0	0	0	0	0	1	0	1	0	2	2	1	0	6		
8860	Schwere Einbruchskriminalität	G	606	0	0	0	1	10	11	23	39	62	66	139	59	43	102	106	178	60	12	9	467		
8860	Schwere Einbruchskriminalität	M	562	0	0	0	1	8	9	18	36	54	62	125	54	38	92	98	171	56	11	9	437		
8860	Schwere Einbruchskriminalität	W	44	0	0	0	0	2	2	5	3	8	4	14	5	5	10	8	7	4	1	0	30		
8880	Wohnungseinbruchdiebstahl	G	267	0	0	0	0	1	1	9	13	22	30	53	28	17	45	52	90	21	4	2	214		
8880	Wohnungseinbruchdiebstahl	M	248	0	0	0	0	0	0	5	12	17	28	45	26	16	42	50	85	20	4	2	203		
8880	Wohnungseinbruchdiebstahl	W	19	0	0	0	0	1	1	4	1	5	2	8	2	1	3	2	5	1	0	0	11		
8890	Diebst. <rund um d. Kraftwag.>	G	376	0	0	0	0	1	1	12	23	35	36	72	20	21	41	63	114	62	21	3	304		
8890	Diebst. <rund um d. Kraftwag.>	M	359	0	0	0	0	1	1	12	22	34	36	71	18	20	38	62	105	60	20	3	288		
8890	Diebst. <rund um d. Kraftwag.>	W	17	0	0	0	0	0	0	0	1	1	0	1	2	1	3	1	9	2	1	0	16		
8900	ges. o. AEG, AsylVG, FreizG/EU	G	27802	9	25	67	121	297	519	582	1083	1665	2755	4939	1949	1811	3760	4485	7334	4550	1942	792	22863		
8900	ges. o. AEG, AsylVG, FreizG/EU	M	22859	8	19	55	92	210	384	422	897	1319	2411	4114	1641	1518	3159	3767	6034	3684	1526	575	18745		
8900	ges. o. AEG, AsylVG, FreizG/EU	W	4943	1	6	12	29	87	135	160	186	346	344	825	308	293	601	718	1300	866	416	217	4118		
8910	Rauschgiftkriminalität	G	3409	0	0	0	0	1	1	36	150	186	533	720	386	322	708	659	847	331	119	25	2689		
8910	Rauschgiftkriminalität	M	3246	0	0	0	0	1	1	31	139	170	517	688	372	316	688	623	806	307	109	25	2558		
8910	Rauschgiftkriminalität	W	163	0	0	0	0	0	0	5	11	16	16	32	14	6	20	36	41	24	10	0	131		
8911	Direkte Beschaffungskriminal.	G	2	0	0	0	0	0	0	0	0	0	1	1	0	0	0	1	0	0	0	0	1		
8911	Direkte Beschaffungskriminal.	M	2	0	0	0	0	0	0	0	0	0	1	1	0	0	0	1	0	0	0	0	1		
8920	Gewaltkriminalität	G	3139	1	4	14	21	47	87	80	177	257	401	745	217	228	445	518	783	432	152	64	2394		
8920	Gewaltkriminalität	M	2775	1	4	13	20	44	82	75	164	239	379	700	201	205	406	467	688	350	118	46	2075		
8920	Gewaltkriminalität	W	364	0	0	1	1	3	5	5	13	18	22	45	16	23	39	51	95	82	34	18	319		
8925	Mord und Totschlag	G	39	0	0	0	0	0	0	0	0	0	0	0	2	6	8	8	15	6	1	1	39		
8925	Mord und Totschlag	M	38	0	0	0	0	0	0	0	0	0	0	0	2	6	8	8	14	6	1	1	38		
8925	Mord und Totschlag	W	1	0	0	0	0	0	0	0	0	0	0	0	0	0	0	0	1	0	0	0	1		
8930	Wirtschaftskriminalität	G	166	0	0	0	0	0	0	0	0	0	8	8	5	4	9	21	52	46	23	7	158		
8930	Wirtschaftskriminalität	M	144	0	0	0	0	0	0	0	0	0	8	8	5	4	9	14	48	39	20	6	136		
8930	Wirtschaftskriminalität	W	22	0	0	0	0	0	0	0	0	0	0	0	0	0	0	7	4	7	3	1	22		

Schlüsselzahl der Tat	Straftat	S E X U S	Tatver- daech- tige gesamt	Kinder							Jugendliche			Heran- wach- sende 18 bis unter 21	gesamt Spalten 10,13,14	Erwachsene ab 21 Jahre									
				6	8	10	12	gesamt	14	16	gesamt	21	23			gesamt	25	30	40	50	60	gesamt			
				6	8	10	12	14	5-9	16	18	11+12	23			25	16,17	30	40	50	60	älter	18-23		
1	2	3	4	5	6	7	8	9	10	11	12	13	14	15	16	17	18	19	20	21	22	23	24		
8931	Wirtschaftskrim bei Betrugsdel	G	75	0	0	0	0	0	0	0	0	0	0	3	3	5	1	6	11	23	21	6	5	72	
8931	Wirtschaftskrim bei Betrugsdel	M	64	0	0	0	0	0	0	0	0	0	0	3	3	5	1	6	6	22	19	4	4	61	
8931	Wirtschaftskrim bei Betrugsdel	W	11	0	0	0	0	0	0	0	0	0	0	0	0	0	0	5	1	2	2	1	11		
8932	Insolvenzstraftaten	G	32	0	0	0	0	0	0	0	0	0	0	0	0	0	0	2	11	10	8	1	32		
8932	Insolvenzstraftaten	M	24	0	0	0	0	0	0	0	0	0	0	0	0	0	0	1	8	6	8	1	24		
8932	Insolvenzstraftaten	W	8	0	0	0	0	0	0	0	0	0	0	0	0	0	0	1	3	4	0	0	8		
8933	Wirtschkrim Anl-/Finanzier-ber	G	8	0	0	0	0	0	0	0	0	0	0	0	0	0	0	1	2	1	2	2	8		
8933	Wirtschkrim Anl-/Finanzier-ber	M	8	0	0	0	0	0	0	0	0	0	0	0	0	0	0	1	2	1	2	2	8		
8934	Wettbewerbsdelikte	G	3	0	0	0	0	0	0	0	0	0	0	1	1	0	0	0	0	1	1	0	2		
8934	Wettbewerbsdelikte	M	3	0	0	0	0	0	0	0	0	0	0	1	1	0	0	0	0	1	1	0	2		
8935	Wirtschaftskrim Zus-ha Arbeitsverh	G	7	0	0	0	0	0	0	0	0	0	0	0	0	0	0	2	2	2	2	1	7		
8935	Wirtschkrim Zus-ha Arbeitsverh	M	6	0	0	0	0	0	0	0	0	0	0	0	0	0	0	0	2	1	2	1	6		
8935	Wirtschkrim Zus-ha Arbeitsverh	W	1	0	0	0	0	0	0	0	0	0	0	0	0	0	0	0	0	1	0	0	1		
8936	Betr/Untr Beteilig/Kapitalanl	G	3	0	0	0	0	0	0	0	0	0	0	0	0	0	0	0	0	1	0	2	3		
8936	Betr/Untr Beteilig/Kapitalanl	M	3	0	0	0	0	0	0	0	0	0	0	0	0	0	0	0	0	1	0	2	3		
8940	Sex. Missbrauch von Kindern	G	34	0	1	2	0	1	4	2	1	3	5	12	1	0	1	4	6	7	2	2	22		
8940	Sex. Missbrauch von Kindern	M	34	0	1	2	0	1	4	2	1	3	5	12	1	0	1	4	6	7	2	2	22		
8950	Menschenhandel insgesamt	G	15	0	0	0	0	0	0	0	0	0	0	0	0	3	3	4	7	1	0	0	15		
8950	Menschenhandel insgesamt	M	13	0	0	0	0	0	0	0	0	0	0	0	0	3	3	6	1	0	0	0	13		
8950	Menschenhandel insgesamt	W	2	0	0	0	0	0	0	0	0	0	0	0	0	0	1	1	0	0	0	0	2		
8960	Jugendschutzdelikte	G	2	0	0	0	0	0	0	0	0	0	0	0	0	0	0	0	0	1	1	0	2		
8960	Jugendschutzdelikte	M	2	0	0	0	0	0	0	0	0	0	0	0	0	0	0	0	0	1	1	0	2		
8970	Computerkriminalität	G	169	0	0	0	0	0	0	0	2	2	20	22	16	13	29	33	46	27	10	2	147		
8970	Computerkriminalität	M	124	0	0	0	0	0	0	0	1	1	16	17	11	9	20	23	35	22	6	1	107		
8970	Computerkriminalität	W	45	0	0	0	0	0	0	0	1	1	4	5	5	4	9	10	11	5	4	1	40		
8971	Computerbetrug	G	144	0	0	0	0	0	0	0	2	2	20	22	16	11	27	24	38	23	8	2	122		
8971	Computerbetrug	M	101	0	0	0	0	0	0	0	1	1	16	17	11	7	18	15	28	18	4	1	84		
8971	Computerbetrug	W	43	0	0	0	0	0	0	0	1	1	4	5	5	4	9	9	10	5	4	1	38		
8980	Umweltkrim. Verbr.schutzsektor	G	180	0	0	0	0	0	0	1	1	2	4	6	7	3	10	20	56	47	27	14	174		
8980	Umweltkrim. Verbr.schutzsektor	M	165	0	0	0	0	0	0	1	1	2	4	6	5	3	8	20	52	40	25	14	159		
8980	Umweltkrim. Verbr.schutzsektor	W	15	0	0	0	0	0	0	0	0	0	0	0	2	0	2	0	4	7	2	0	15		
8981	Umweltkrim. 29. Abschnitt StGB	G	86	0	0	0	0	0	0	0	0	0	0	0	2	1	3	8	20	24	17	14	86		
8981	Umweltkrim. 29. Abschnitt StGB	M	80	0	0	0	0	0	0	0	0	0	0	0	1	1	2	8	19	21	16	14	80		
8981	Umweltkrim. 29. Abschnitt StGB	W	6	0	0	0	0	0	0	0	0	0	0	0	1	0	1	0	1	3	1	0	6		
8982	Sonstige Umweltkrim. nach StGB	G	16	0	0	0	0	0	0	1	1	2	3	5	0	0	0	3	6	1	1	0	11		
8982	Sonstige Umweltkrim. nach StGB	M	16	0	0	0	0	0	0	1	1	2	3	5	0	0	0	3	6	1	1	0	11		

Schlüsselzahl der Tat	Straftat	SEXS	Tatverdächtige gesamt	Kinder						Jugendliche			Heranwachsende 18 bis unter 21	gesamt Spalten 10,13,14	Erwachsene ab 21 Jahre									
				6	8	10	12	gesamt Spalten 5-9	14	16	gesamt Spalten 11+12	21			23	gesamt Spalten 16,17	25	30	40	50	60	gesamt Spalten 18-23		
				6	8	10	12	14	16	18	11+12	23			25	16,17	30	40	50	60	älter	18-23		
1	2	3	4	5	6	7	8	9	10	11	12	13	14	15	16	17	18	19	20	21	22	23	24	
8983	Umweltkrim. Verbr. nach NebenG	G	78	0	0	0	0	0	0	0	0	0	1	1	5	2	7	9	30	22	9	0	77	
8983	Umweltkrim. Verbr. nach NebenG	M	69	0	0	0	0	0	0	0	0	0	1	1	4	2	6	9	27	18	8	0	68	
8983	Umweltkrim. Verbr. nach NebenG	W	9	0	0	0	0	0	0	0	0	0	0	0	1	0	1	0	3	4	1	0	9	
8990	Straßenkriminalität	G	2890	1	2	6	16	42	67	67	169	236	392	695	217	213	430	466	722	404	130	43	2195	
8990	Straßenkriminalität	M	2659	1	2	6	16	39	64	65	164	229	367	660	202	200	402	426	654	364	116	37	1999	
8990	Straßenkriminalität	W	231	0	0	0	0	3	3	2	5	7	25	35	15	13	28	40	68	40	14	6	196	
8991	Straßenraub	G	288	0	0	1	2	7	10	9	39	48	82	140	24	10	34	50	44	15	5	0	148	
8991	Straßenraub	M	276	0	0	1	2	7	10	9	37	46	78	134	23	10	33	47	43	14	5	0	142	
8991	Straßenraub	W	12	0	0	0	0	0	0	0	2	2	4	6	1	0	1	3	1	1	0	0	6	
8992	Straßendiebstahl	G	1087	0	0	0	2	6	8	23	80	103	145	256	73	75	148	173	277	167	50	16	831	
8992	Straßendiebstahl	M	993	0	0	0	2	5	7	23	79	102	135	244	65	70	135	156	245	153	44	16	749	
8992	Straßendiebstahl	W	94	0	0	0	0	1	1	0	1	1	10	12	8	5	13	17	32	14	6	0	82	
8995	Graffiti insgesamt	G	52	0	0	0	2	2	4	1	5	6	6	16	10	4	14	11	7	2	2	0	36	
8995	Graffiti insgesamt	M	49	0	0	0	1	1	2	1	5	6	6	14	10	4	14	11	6	2	2	0	35	
8995	Graffiti insgesamt	W	3	0	0	0	1	1	2	0	0	0	0	2	0	0	0	0	1	0	0	0	1	

**Tabelle 91****Aufgliederung der Opfer nach Alter und Geschlecht**

In der Tabelle 91 werden Angaben über die Opfer bei den im Straftatenkatalog mit „O“ gekennzeichneten Straftaten bzw. -gruppen für vollendete Taten, für versuchte Taten und insgesamt ausgedruckt.

Soweit bei einem Tabellenausdruck für Schlüsselzahlen keine Werte auszuwerfen sind, wird diese Zeile unterdrückt.



Schlüsselzahl der Tat	Straftaten	Art	Opfer			Kinder				Jugendliche		Heranwachsende		Erwachsene			
			gesamt	männlich	weiblich	bis unter 6		bis unter 14		bis unter 18		bis unter 21		bis unter 60		60 und älter	
			4	5	6	männlich	weiblich	männlich	weiblich	männlich	weiblich	männlich	weiblich	männlich	weiblich	männlich	weiblich
1	2	3	4	5	6	7	8	9	10	11	12	13	14	15	16	17	18
-----	Straftaten gesamt (0-7)	Insg	33823	20876	12947	161	121	1152	686	1219	985	1751	1075	15580	9341	1013	739
-----	Straftaten gesamt (0-7)	Vers	1995	1401	594	4	5	58	34	63	33	88	39	1119	442	69	41
-----	Straftaten gesamt (0-7)	Voll	31828	19475	12353	157	116	1094	652	1156	952	1663	1036	14461	8899	944	698
000000	Straftaten gegen das Leben	Insg	112	85	27	6	1	1	1	1	0	7	0	61	16	9	9
000000	Straftaten gegen das Leben	Vers	67	54	13	0	1	0	0	0	0	7	0	46	11	1	1
000000	Straftaten gegen das Leben	Voll	45	31	14	6	0	1	1	1	0	0	0	15	5	8	8
010000	Mord	Insg	33	23	10	0	0	0	0	0	0	3	0	18	9	2	1
010000	Mord	Vers	27	19	8	0	0	0	0	0	0	3	0	15	7	1	1
010000	Mord	Voll	6	4	2	0	0	0	0	0	0	0	0	3	2	1	0
010079	Sonstiger Mord	Insg	27	20	7	0	0	0	0	0	0	2	0	17	6	1	1
010079	Sonstiger Mord	Vers	23	17	6	0	0	0	0	0	0	2	0	14	5	1	1
010079	Sonstiger Mord	Voll	4	3	1	0	0	0	0	0	0	0	0	3	1	0	0
011000	Mord im Zus.-hang m. Raubdel.	Insg	5	3	2	0	0	0	0	0	0	1	0	1	2	1	0
011000	Mord im Zus.-hang m. Raubdel.	Vers	4	2	2	0	0	0	0	0	0	1	0	1	2	0	0
011000	Mord im Zus.-hang m. Raubdel.	Voll	1	1	0	0	0	0	0	0	0	0	0	0	0	1	0
012000	Mord im Zus.-h. m. Sexualdel.	Insg	1	0	1	0	0	0	0	0	0	0	0	0	1	0	0
012000	Mord im Zus.-h. m. Sexualdel.	Voll	1	0	1	0	0	0	0	0	0	0	0	0	1	0	0
020000	Totschlag/Tötung a. Verlangen	Insg	49	42	7	0	1	1	0	0	0	4	0	36	4	1	2
020000	Totschlag/Tötung a. Verlangen	Vers	40	35	5	0	1	0	0	0	0	4	0	31	4	0	0
020000	Totschlag/Tötung a. Verlangen	Voll	9	7	2	0	0	1	0	0	0	0	0	5	0	1	2
020010	Totschlag gem. § 212	Insg	48	42	6	0	1	1	0	0	0	4	0	36	4	1	1
020010	Totschlag gem. § 212	Vers	40	35	5	0	1	0	0	0	0	4	0	31	4	0	0
020010	Totschlag gem. § 212	Voll	8	7	1	0	0	1	0	0	0	0	0	5	0	1	1
020030	Tötung auf Verlangen	Insg	1	0	1	0	0	0	0	0	0	0	0	0	0	0	1
020030	Tötung auf Verlangen	Voll	1	0	1	0	0	0	0	0	0	0	0	0	0	0	1
030000	Fahrlässige Tötung	Insg	30	20	10	6	0	0	1	1	0	0	0	7	3	6	6
030000	Fahrlässige Tötung	Voll	30	20	10	6	0	0	1	1	0	0	0	7	3	6	6
100000	Straft. geg. sex. Selbstbest.	Insg	1528	220	1308	16	25	117	198	26	197	7	164	53	690	1	34
100000	Straft. geg. sex. Selbstbest.	Vers	80	14	66	0	0	8	8	2	9	1	12	3	37	0	0
100000	Straft. geg. sex. Selbstbest.	Voll	1448	206	1242	16	25	109	190	24	188	6	152	50	653	1	34
110000	Straft. geg. sex. Selbstbest.	Insg	766	43	723	0	2	6	22	12	150	5	123	20	409	0	17
110000	Straft. geg. sex. Selbstbest.	Vers	62	5	57	0	0	0	0	1	9	1	12	3	36	0	0
110000	Straft. geg. sex. Selbstbest.	Voll	704	38	666	0	2	6	22	11	141	4	111	17	373	0	17
111000	Vergew./sex. Nöt./Übergriffe	Insg	262	19	243	0	2	0	4	3	57	3	40	13	136	0	4
111000	Vergew./sex. Nöt./Übergriffe	Vers	40	3	37	0	0	0	0	0	3	1	10	2	24	0	0
111000	Vergew./sex. Nöt./Übergriffe	Voll	222	16	206	0	2	0	4	3	54	2	30	11	112	0	4

Schlüsselzahl der Tat	Straftaten	Art	Opfer		Kinder				Jugendliche		Heranwachsende		Erwachsene				
					6		14		14		18		21		60		60 und älter
			gesamt	männlich	weiblich	männlich	weiblich	männlich	weiblich	männlich	weiblich	männlich	weiblich	männlich	weiblich	männlich	weiblich
1	2	3	4	5	6	7	8	9	10	11	12	13	14	15	16	17	18
111100	Überfallartig d. Einzeltäter	Insg	42	2	40	0	0	0	0	0	3	0	3	2	33	0	1
111100	Überfallartig d. Einzeltäter	Vers	14	2	12	0	0	0	0	0	0	0	0	2	12	0	0
111100	Überfallartig d. Einzeltäter	Voll	28	0	28	0	0	0	0	0	3	0	3	0	21	0	1
111200	Überfallartig durch Gruppen	Insg	6	0	6	0	0	0	0	0	0	0	1	0	5	0	0
111200	Überfallartig durch Gruppen	Vers	1	0	1	0	0	0	0	0	0	0	0	0	1	0	0
111200	Überfallartig durch Gruppen	Voll	5	0	5	0	0	0	0	0	0	0	1	0	4	0	0
111300	Durch Gruppen	Insg	11	0	11	0	0	0	0	0	3	0	1	0	7	0	0
111300	Durch Gruppen	Vers	1	0	1	0	0	0	0	0	0	0	0	0	1	0	0
111300	Durch Gruppen	Voll	10	0	10	0	0	0	0	0	3	0	1	0	6	0	0
111400	Son.Tat n. 177 VI 1, VII, VIII	Insg	67	4	63	0	0	0	4	0	23	2	9	2	26	0	1
111400	Son.Tat n. 177 VI 1, VII, VIII	Vers	6	1	5	0	0	0	0	0	1	1	1	0	3	0	0
111400	Son.Tat n. 177 VI 1, VII, VIII	Voll	61	3	58	0	0	0	4	0	22	1	8	2	23	0	1
111600	sexuelle Übergriffe	Insg	136	13	123	0	2	0	0	3	28	1	26	9	65	0	2
111600	sexuelle Übergriffe	Vers	18	0	18	0	0	0	0	0	2	0	9	0	7	0	0
111600	sexuelle Übergriffe	Voll	118	13	105	0	2	0	0	3	26	1	17	9	58	0	2
112000	Sonstige sexuelle Nötigung	Insg	57	2	55	0	0	0	0	1	10	0	8	1	36	0	1
112000	Sonstige sexuelle Nötigung	Vers	15	1	14	0	0	0	0	0	3	0	1	1	10	0	0
112000	Sonstige sexuelle Nötigung	Voll	42	1	41	0	0	0	0	1	7	0	7	0	26	0	1
113000	Sex. Missbr./Ausn. Amtsstel.	Insg	15	6	9	0	0	0	0	5	8	0	0	1	1	0	0
113000	Sex. Missbr./Ausn. Amtsstel.	Vers	2	1	1	0	0	0	0	1	0	0	0	0	1	0	0
113000	Sex. Missbr./Ausn. Amtsstel.	Voll	13	5	8	0	0	0	0	4	8	0	0	1	0	0	0
113010	§ 174 StGB	Insg	13	5	8	0	0	0	0	5	8	0	0	0	0	0	0
113010	§ 174 StGB	Vers	1	1	0	0	0	0	0	1	0	0	0	0	0	0	0
113010	§ 174 StGB	Voll	12	4	8	0	0	0	0	4	8	0	0	0	0	0	0
113040	§ 174c StGB	Insg	2	1	1	0	0	0	0	0	0	0	0	1	1	0	0
113040	§ 174c StGB	Vers	1	0	1	0	0	0	0	0	0	0	0	0	1	0	0
113040	§ 174c StGB	Voll	1	1	0	0	0	0	0	0	0	0	0	1	0	0	0
114000	§ 184i StGB	Insg	428	16	412	0	0	6	18	3	75	2	75	5	232	0	12
114000	§ 184i StGB	Vers	5	0	5	0	0	0	0	0	3	0	1	0	1	0	0
114000	§ 184i StGB	Voll	423	16	407	0	0	6	18	3	72	2	74	5	231	0	12
115000	§ 184j StGB	Insg	4	0	4	0	0	0	0	0	0	0	0	0	4	0	0
115000	§ 184j StGB	Voll	4	0	4	0	0	0	0	0	0	0	0	0	4	0	0
130000	Sonstiger sexueller Missbrauch	Insg	747	176	571	16	22	110	176	14	43	2	40	33	273	1	17
130000	Sonstiger sexueller Missbrauch	Vers	18	9	9	0	0	8	8	1	0	0	0	0	1	0	0
130000	Sonstiger sexueller Missbrauch	Voll	729	167	562	16	22	102	168	13	43	2	40	33	272	1	17
131000	Sex. Missbrauch von Kindern	Insg	324	126	198	16	22	110	176	0	0	0	0	0	0	0	0
131000	Sex. Missbrauch von Kindern	Vers	16	8	8	0	0	8	8	0	0	0	0	0	0	0	0
131000	Sex. Missbrauch von Kindern	Voll	308	118	190	16	22	102	168	0	0	0	0	0	0	0	0

Schlüsselzahl der Tat	Straftaten	Art	Opfer		Kinder				Jugendliche		Heranwachsende		Erwachsene					
			gesamt	männlich	weiblich	bis unter 6		bis unter 14		bis unter 18		bis unter 21		bis unter 60		60 und älter		
			4	5	6	männlich	weiblich	männlich	weiblich	männlich	weiblich	männlich	weiblich	männlich	weiblich	männlich	weiblich	männlich
1	2	3	4	5	6	7	8	9	10	11	12	13	14	15	16	17	18	
131010	Sex. Handlungen n. 176 V	Insg	1	1	0	1	0	0	0	0	0	0	0	0	0	0	0	0
131010	Sex. Handlungen n. 176 V	Voll	1	1	0	1	0	0	0	0	0	0	0	0	0	0	0	0
131100	Sex. Handlungen n. 176 I + II	Insg	83	24	59	5	10	19	49	0	0	0	0	0	0	0	0	0
131100	Sex. Handlungen n. 176 I + II	Vers	8	3	5	0	0	3	5	0	0	0	0	0	0	0	0	0
131100	Sex. Handlungen n. 176 I + II	Voll	75	21	54	5	10	16	44	0	0	0	0	0	0	0	0	0
131200	Exhibit./sex. Handl. vor Kind	Insg	154	68	86	3	2	65	84	0	0	0	0	0	0	0	0	0
131200	Exhibit./sex. Handl. vor Kind	Vers	1	0	1	0	0	0	1	0	0	0	0	0	0	0	0	0
131200	Exhibit./sex. Handl. vor Kind	Voll	153	68	85	3	2	65	83	0	0	0	0	0	0	0	0	0
131300	Sex. Handlungen n. 176 IV 2	Insg	6	3	3	2	2	1	1	0	0	0	0	0	0	0	0	0
131300	Sex. Handlungen n. 176 IV 2	Voll	6	3	3	2	2	1	1	0	0	0	0	0	0	0	0	0
131400	Einwirken Kind n. 176 IV 3, 4	Insg	31	10	21	0	0	10	21	0	0	0	0	0	0	0	0	0
131400	Einwirken Kind n. 176 IV 3, 4	Voll	31	10	21	0	0	10	21	0	0	0	0	0	0	0	0	0
131500	Beischlaf m. Kind 176a II 1	Insg	30	11	19	1	6	10	13	0	0	0	0	0	0	0	0	0
131500	Beischlaf m. Kind 176a II 1	Vers	6	5	1	0	0	5	1	0	0	0	0	0	0	0	0	0
131500	Beischlaf m. Kind 176a II 1	Voll	24	6	18	1	6	5	12	0	0	0	0	0	0	0	0	0
131600	Sex. Missbr. Kind/Herst. Porno	Insg	2	2	0	1	0	1	0	0	0	0	0	0	0	0	0	0
131600	Sex. Missbr. Kind/Herst. Porno	Voll	2	2	0	1	0	1	0	0	0	0	0	0	0	0	0	0
131700	Son. sex. Missbr. Kind n. 176a	Insg	17	7	10	3	2	4	8	0	0	0	0	0	0	0	0	0
131700	Son. sex. Missbr. Kind n. 176a	Vers	1	0	1	0	0	0	1	0	0	0	0	0	0	0	0	0
131700	Son. sex. Missbr. Kind n. 176a	Voll	16	7	9	3	2	4	7	0	0	0	0	0	0	0	0	0
132000	Exhib. Hdlg./Err. öff. Ärgern.	Insg	392	42	350	0	0	0	0	6	33	2	37	33	263	1	17	17
132000	Exhib. Hdlg./Err. öff. Ärgern.	Voll	392	42	350	0	0	0	0	6	33	2	37	33	263	1	17	17
132010	§ 183 StGB	Insg	332	30	302	0	0	0	0	4	28	1	31	24	227	1	16	16
132010	§ 183 StGB	Voll	332	30	302	0	0	0	0	4	28	1	31	24	227	1	16	16
132020	§ 183a StGB	Insg	60	12	48	0	0	0	0	2	5	1	6	9	36	0	1	1
132020	§ 183a StGB	Voll	60	12	48	0	0	0	0	2	5	1	6	9	36	0	1	1
133000	Sex. Missbr. von Jugendlichen	Insg	15	7	8	0	0	0	0	7	8	0	0	0	0	0	0	0
133000	Sex. Missbr. von Jugendlichen	Vers	1	1	0	0	0	0	0	1	0	0	0	0	0	0	0	0
133000	Sex. Missbr. von Jugendlichen	Voll	14	6	8	0	0	0	0	6	8	0	0	0	0	0	0	0
134000	Sex. Missbr. Widerstandsanf.	Insg	16	1	15	0	0	0	0	1	2	0	3	0	10	0	0	0
134000	Sex. Missbr. Widerstandsanf.	Vers	1	0	1	0	0	0	0	0	0	0	0	0	1	0	0	0
134000	Sex. Missbr. Widerstandsanf.	Voll	15	1	14	0	0	0	0	1	2	0	3	0	9	0	0	0
140000	Ausnutzung sexueller Neigungen	Insg	15	1	14	0	1	1	0	0	4	0	1	0	8	0	0	0
140000	Ausnutzung sexueller Neigungen	Voll	15	1	14	0	1	1	0	0	4	0	1	0	8	0	0	0
141000	F. sex. Hdlg. Mj./Ausb Prostit	Insg	7	1	6	0	1	1	0	0	4	0	0	0	1	0	0	0
141000	F. sex. Hdlg. Mj./Ausb Prostit	Voll	7	1	6	0	1	1	0	0	4	0	0	0	1	0	0	0
141100	Förderung sex. Handl. Minderj.	Insg	6	1	5	0	1	1	0	0	4	0	0	0	0	0	0	0
141100	Förderung sex. Handl. Minderj.	Voll	6	1	5	0	1	1	0	0	4	0	0	0	0	0	0	0

Schlüsselzahl der Tat	Straftaten	Art	Opfer			Kinder				Jugendliche		Heranwachsende		Erwachsene			
			gesamt	männlich	weiblich	bis unter 6		bis unter 14		bis unter 18		bis unter 21		bis unter 60		60 und älter	
						männlich	weiblich	männlich	weiblich	männlich	weiblich	männlich	weiblich	männlich	weiblich	männlich	weiblich
1	2	3	4	5	6	7	8	9	10	11	12	13	14	15	16	17	18
141200	Ausbeutung von Prostituierten	Insg	1	0	1	0	0	0	0	0	0	0	0	0	1	0	0
141200	Ausbeutung von Prostituierten	Voll	1	0	1	0	0	0	0	0	0	0	0	0	1	0	0
142000	Zuhälterei	Insg	8	0	8	0	0	0	0	0	0	0	1	0	7	0	0
142000	Zuhälterei	Voll	8	0	8	0	0	0	0	0	0	0	1	0	7	0	0
200000	Roh-del/Straft geg pers Freih	Insg	31213	19739	11474	138	95	1024	483	1188	787	1727	909	14664	8504	998	696
200000	Roh-del/Straft geg pers Freih	Vers	1846	1333	513	4	4	50	26	61	24	80	27	1070	392	68	40
200000	Roh-del/Straft geg pers Freih	Voll	29367	18406	10961	134	91	974	457	1127	763	1647	882	13594	8112	930	656
210000	Raub/räub Erpr/räub Ang Kraftf	Insg	2375	1817	558	2	0	43	8	135	19	218	38	1322	397	97	96
210000	Raub/räub Erpr/räub Ang Kraftf	Vers	424	315	109	0	0	19	5	30	3	31	3	213	82	22	16
210000	Raub/räub Erpr/räub Ang Kraftf	Voll	1951	1502	449	2	0	24	3	105	16	187	35	1109	315	75	80
210010	Sonstiger Raub § 249 StGB	Insg	104	80	24	0	0	2	0	6	1	8	1	55	18	9	4
210010	Sonstiger Raub § 249 StGB	Vers	15	9	6	0	0	0	0	1	0	0	0	7	6	1	0
210010	Sonstiger Raub § 249 StGB	Voll	89	71	18	0	0	2	0	5	1	8	1	48	12	8	4
210020	Sonst. schw. Raub § 250 StGB	Insg	85	73	12	0	0	2	0	2	2	4	2	60	7	5	1
210020	Sonst. schw. Raub § 250 StGB	Vers	15	13	2	0	0	2	0	0	0	1	0	8	1	2	1
210020	Sonst. schw. Raub § 250 StGB	Voll	70	60	10	0	0	0	0	2	2	3	2	52	6	3	0
210040	Räuber. Diebstahl § 252 StGB	Insg	559	424	135	2	0	1	1	11	6	41	8	347	110	22	10
210040	Räuber. Diebstahl § 252 StGB	Vers	46	33	13	0	0	0	0	0	1	4	0	28	11	1	1
210040	Räuber. Diebstahl § 252 StGB	Voll	513	391	122	2	0	1	1	11	5	37	8	319	99	21	9
210050	Sonst. Räub. Erpr. § 255 StGB	Insg	140	116	24	0	0	8	1	19	1	12	0	75	21	2	1
210050	Sonst. Räub. Erpr. § 255 StGB	Vers	56	41	15	0	0	5	1	4	1	4	0	27	13	1	0
210050	Sonst. Räub. Erpr. § 255 StGB	Voll	84	75	9	0	0	3	0	15	0	8	0	48	8	1	1
211000	Raubüberf. a.Geldinst/Postfil.	Insg	6	3	3	0	0	0	0	0	0	0	0	2	2	1	1
211000	Raubüberf. a.Geldinst/Postfil.	Voll	6	3	3	0	0	0	0	0	0	0	0	2	2	1	1
211100	Raubüberf.auf Geldinst/Banken	Insg	3	2	1	0	0	0	0	0	0	0	0	1	1	1	0
211100	Raubüberf.auf Geldinst/Banken	Voll	3	2	1	0	0	0	0	0	0	0	0	1	1	1	0
211120	- § 250 StGB	Insg	2	2	0	0	0	0	0	0	0	0	0	1	0	1	0
211120	- § 250 StGB	Voll	2	2	0	0	0	0	0	0	0	0	0	1	0	1	0
211150	- § 255 StGB	Insg	1	0	1	0	0	0	0	0	0	0	0	0	1	0	0
211150	- § 255 StGB	Voll	1	0	1	0	0	0	0	0	0	0	0	0	1	0	0
211200	Raubüberfälle a. Postfilialen	Insg	3	1	2	0	0	0	0	0	0	0	0	1	1	0	1
211200	Raubüberfälle a. Postfilialen	Voll	3	1	2	0	0	0	0	0	0	0	0	1	1	0	1
211210	- § 249 StGB	Insg	2	1	1	0	0	0	0	0	0	0	0	1	1	0	0
211210	- § 249 StGB	Voll	2	1	1	0	0	0	0	0	0	0	0	1	1	0	0
211220	- § 250 StGB	Insg	1	0	1	0	0	0	0	0	0	0	0	0	0	0	1
211220	- § 250 StGB	Voll	1	0	1	0	0	0	0	0	0	0	0	0	0	0	1

Schlüsselzahl der Tat	Straftaten	Art	Opfer			Kinder				Jugendliche		Heranwachsende		Erwachsene			
			gesamt	männlich	weiblich	bis unter 6		bis unter 14		bis unter 18		bis unter 21		bis unter 60		60 und älter	
						männlich	weiblich	männlich	weiblich	männlich	weiblich	männlich	weiblich	männlich	weiblich	männlich	weiblich
1	2	3	4	5	6	7	8	9	10	11	12	13	14	15	16	17	18
212000	Raub auf sonst. Zahlst./Gesch.	Insg	91	50	41	0	0	0	0	1	0	2	5	40	34	7	2
212000	Raub auf sonst. Zahlst./Gesch.	Vers	23	13	10	0	0	0	0	0	0	1	0	9	10	3	0
212000	Raub auf sonst. Zahlst./Gesch.	Voll	68	37	31	0	0	0	0	1	0	1	5	31	24	4	2
212010	- § 249 StGB	Insg	5	3	2	0	0	0	0	0	0	0	0	3	2	0	0
212010	- § 249 StGB	Vers	1	0	1	0	0	0	0	0	0	0	0	0	1	0	0
212010	- § 249 StGB	Voll	4	3	1	0	0	0	0	0	0	0	0	3	1	0	0
212020	- § 250 StGB	Insg	28	14	14	0	0	0	0	0	0	1	2	10	11	3	1
212020	- § 250 StGB	Vers	6	4	2	0	0	0	0	0	0	1	0	1	2	2	0
212020	- § 250 StGB	Voll	22	10	12	0	0	0	0	0	0	0	2	9	9	1	1
212050	- § 255 StGB	Insg	9	4	5	0	0	0	0	0	0	0	3	4	2	0	0
212050	- § 255 StGB	Vers	3	1	2	0	0	0	0	0	0	0	0	1	2	0	0
212050	- § 255 StGB	Voll	6	3	3	0	0	0	0	0	0	0	3	3	0	0	0
212100	Raubüberfälle auf Spielhallen	Insg	24	11	13	0	0	0	0	0	0	0	0	7	12	4	1
212100	Raubüberfälle auf Spielhallen	Vers	4	1	3	0	0	0	0	0	0	0	0	0	3	1	0
212100	Raubüberfälle auf Spielhallen	Voll	20	10	10	0	0	0	0	0	0	0	0	7	9	3	1
212110	- § 249 StGB	Insg	2	1	1	0	0	0	0	0	0	0	0	0	1	1	0
212110	- § 249 StGB	Voll	2	1	1	0	0	0	0	0	0	0	0	0	1	1	0
212120	- § 250 StGB	Insg	19	8	11	0	0	0	0	0	0	0	0	6	10	2	1
212120	- § 250 StGB	Vers	3	0	3	0	0	0	0	0	0	0	0	0	3	0	0
212120	- § 250 StGB	Voll	16	8	8	0	0	0	0	0	0	0	0	6	7	2	1
212150	- § 255 StGB	Insg	3	2	1	0	0	0	0	0	0	0	0	1	1	1	0
212150	- § 255 StGB	Vers	1	1	0	0	0	0	0	0	0	0	0	0	0	1	0
212150	- § 255 StGB	Voll	2	1	1	0	0	0	0	0	0	0	0	1	1	0	0
212200	Raubüberfälle auf Tankstellen	Insg	25	18	7	0	0	0	0	1	0	1	0	16	7	0	0
212200	Raubüberfälle auf Tankstellen	Vers	9	7	2	0	0	0	0	0	0	0	0	7	2	0	0
212200	Raubüberfälle auf Tankstellen	Voll	16	11	5	0	0	0	0	1	0	1	0	9	5	0	0
212210	- § 249 StGB	Insg	3	1	2	0	0	0	0	0	0	0	0	1	2	0	0
212210	- § 249 StGB	Vers	2	1	1	0	0	0	0	0	0	0	0	1	1	0	0
212210	- § 249 StGB	Voll	1	0	1	0	0	0	0	0	0	0	0	0	1	0	0
212220	- § 250 StGB	Insg	17	13	4	0	0	0	0	1	0	1	0	11	4	0	0
212220	- § 250 StGB	Vers	5	4	1	0	0	0	0	0	0	0	0	4	1	0	0
212220	- § 250 StGB	Voll	12	9	3	0	0	0	0	1	0	1	0	7	3	0	0
212250	- § 255 StGB	Insg	5	4	1	0	0	0	0	0	0	0	0	4	1	0	0
212250	- § 255 StGB	Vers	2	2	0	0	0	0	0	0	0	0	0	2	0	0	0
212250	- § 255 StGB	Voll	3	2	1	0	0	0	0	0	0	0	0	2	1	0	0

Schlüsselzahl der Tat	Straftaten	Art	Opfer		Kinder				Jugendliche		Heranwachsende		Erwachsene					
					6		14		14		18		21		60		60 und älter	
					bis unter 6	bis unter 14	bis unter 6	bis unter 14	bis unter 14	bis unter 18	bis unter 18	bis unter 21	bis unter 21	bis unter 60	bis unter 60	bis unter 60	bis unter 60	bis unter 60
1	2	3	4	5	6	7	8	9	10	11	12	13	14	15	16	17	18	
213000	Raub auf Geld-/Werttransporte	Insg	3	1	2	0	0	0	0	0	0	0	0	1	2	0	0	
213000	Raub auf Geld-/Werttransporte	Vers	1	0	1	0	0	0	0	0	0	0	0	0	1	0	0	
213000	Raub auf Geld-/Werttransporte	Voll	2	1	1	0	0	0	0	0	0	0	0	1	1	0	0	
213100	Raub auf Geld- und Kassenboten	Insg	3	1	2	0	0	0	0	0	0	0	0	1	2	0	0	
213100	Raub auf Geld- und Kassenboten	Vers	1	0	1	0	0	0	0	0	0	0	0	0	1	0	0	
213100	Raub auf Geld- und Kassenboten	Voll	2	1	1	0	0	0	0	0	0	0	0	1	1	0	0	
213110	- § 249 StGB	Insg	1	0	1	0	0	0	0	0	0	0	0	0	1	0	0	
213110	- § 249 StGB	Vers	1	0	1	0	0	0	0	0	0	0	0	0	1	0	0	
213120	- § 250 StGB	Insg	2	1	1	0	0	0	0	0	0	0	0	1	1	0	0	
213120	- § 250 StGB	Voll	2	1	1	0	0	0	0	0	0	0	0	1	1	0	0	
214000	Räub. Angriff auf Kraftfahrer	Insg	5	4	1	0	0	0	0	0	0	0	0	3	1	1	0	
214000	Räub. Angriff auf Kraftfahrer	Vers	4	3	1	0	0	0	0	0	0	0	0	3	1	0	0	
214000	Räub. Angriff auf Kraftfahrer	Voll	1	1	0	0	0	0	0	0	0	0	0	0	0	1	0	
214079	Räub. Angr. auf sonst. Kraftf.	Insg	3	2	1	0	0	0	0	0	0	0	0	2	1	0	0	
214079	Räub. Angr. auf sonst. Kraftf.	Vers	3	2	1	0	0	0	0	0	0	0	0	2	1	0	0	
214100	Beraubung von Taxifahrern	Insg	2	2	0	0	0	0	0	0	0	0	0	1	0	1	0	
214100	Beraubung von Taxifahrern	Vers	1	1	0	0	0	0	0	0	0	0	0	1	0	0	0	
214100	Beraubung von Taxifahrern	Voll	1	1	0	0	0	0	0	0	0	0	0	0	0	1	0	
216000	Handtaschenraub	Insg	67	5	62	0	0	0	0	0	1	1	4	2	41	2	16	
216000	Handtaschenraub	Vers	15	3	12	0	0	0	0	0	0	1	2	0	7	2	3	
216000	Handtaschenraub	Voll	52	2	50	0	0	0	0	0	1	0	2	2	34	0	13	
216010	- § 249 StGB	Insg	60	3	57	0	0	0	0	0	1	1	4	1	38	1	14	
216010	- § 249 StGB	Vers	14	2	12	0	0	0	0	0	0	1	2	0	7	1	3	
216010	- § 249 StGB	Voll	46	1	45	0	0	0	0	0	1	0	2	1	31	0	11	
216020	- § 250 StGB	Insg	6	2	4	0	0	0	0	0	0	0	0	1	2	1	2	
216020	- § 250 StGB	Vers	1	1	0	0	0	0	0	0	0	0	0	0	0	1	0	
216020	- § 250 StGB	Voll	5	1	4	0	0	0	0	0	0	0	0	1	2	0	2	
216050	- § 255 StGB	Insg	1	0	1	0	0	0	0	0	0	0	0	0	1	0	0	
216050	- § 255 StGB	Voll	1	0	1	0	0	0	0	0	0	0	0	0	1	0	0	
217000	Sonst. Raub Straße/Weg/Platz	Insg	1210	996	214	0	0	30	5	94	8	145	18	682	137	45	46	
217000	Sonst. Raub Straße/Weg/Platz	Vers	223	183	40	0	0	12	3	23	1	20	1	117	27	11	8	
217000	Sonst. Raub Straße/Weg/Platz	Voll	987	813	174	0	0	18	2	71	7	125	17	565	110	34	38	
217010	- § 249 StGB	Insg	810	635	175	0	0	15	4	40	6	84	14	460	111	36	40	
217010	- § 249 StGB	Vers	107	82	25	0	0	4	2	6	0	11	1	54	15	7	7	
217010	- § 249 StGB	Voll	703	553	150	0	0	11	2	34	6	73	13	406	96	29	33	

Schlüsselzahl der Tat	Straftaten	Art	Opfer			Kinder				Jugendliche		Heranwachsende		Erwachsene			
			gesamt	männlich	weiblich	bis unter 6		bis unter 14		14 bis unter 18		18 bis unter 21		21 bis unter 60		60 und älter	
						männlich	weiblich	männlich	weiblich	männlich	weiblich	männlich	weiblich	männlich	weiblich	männlich	weiblich
1	2	3	4	5	6	7	8	9	10	11	12	13	14	15	16	17	18
217020	- § 250 StGB	Insg	247	222	25	0	0	6	0	29	1	40	3	140	15	7	6
217020	- § 250 StGB	Vers	58	48	10	0	0	3	0	8	1	4	0	31	8	2	1
217020	- § 250 StGB	Voll	189	174	15	0	0	3	0	21	0	36	3	109	7	5	5
217030	- § 251 StGB	Insg	1	1	0	0	0	0	0	0	0	0	0	1	0	0	0
217030	- § 251 StGB	Vers	1	1	0	0	0	0	0	0	0	0	0	1	0	0	0
217050	- § 255 StGB	Insg	152	138	14	0	0	9	1	25	1	21	1	81	11	2	0
217050	- § 255 StGB	Vers	57	52	5	0	0	5	1	9	0	5	0	31	4	2	0
217050	- § 255 StGB	Voll	95	86	9	0	0	4	0	16	1	16	1	50	7	0	0
218000	Raub zur Erlangung von BtM	Insg	4	4	0	0	0	0	0	0	0	0	0	4	0	0	0
218000	Raub zur Erlangung von BtM	Vers	2	2	0	0	0	0	0	0	0	0	0	2	0	0	0
218000	Raub zur Erlangung von BtM	Voll	2	2	0	0	0	0	0	0	0	0	0	2	0	0	0
218010	- § 249 StGB	Insg	1	1	0	0	0	0	0	0	0	0	0	1	0	0	0
218010	- § 249 StGB	Voll	1	1	0	0	0	0	0	0	0	0	0	1	0	0	0
218020	- § 250 StGB	Insg	3	3	0	0	0	0	0	0	0	0	0	3	0	0	0
218020	- § 250 StGB	Vers	2	2	0	0	0	0	0	0	0	0	0	2	0	0	0
218020	- § 250 StGB	Voll	1	1	0	0	0	0	0	0	0	0	0	1	0	0	0
219000	Raubüberfälle in Wohnungen	Insg	101	61	40	0	0	0	1	2	0	5	0	51	24	3	15
219000	Raubüberfälle in Wohnungen	Vers	24	15	9	0	0	0	1	2	0	0	0	12	5	1	3
219000	Raubüberfälle in Wohnungen	Voll	77	46	31	0	0	0	0	0	0	5	0	39	19	2	12
219010	- § 249 StGB	Insg	37	17	20	0	0	0	0	0	0	0	0	17	10	0	10
219010	- § 249 StGB	Vers	8	5	3	0	0	0	0	0	0	0	0	5	1	0	2
219010	- § 249 StGB	Voll	29	12	17	0	0	0	0	0	0	0	0	12	9	0	8
219020	- § 250 StGB	Insg	39	30	9	0	0	0	0	0	0	4	0	23	5	3	4
219020	- § 250 StGB	Vers	3	2	1	0	0	0	0	0	0	0	0	1	0	1	1
219020	- § 250 StGB	Voll	36	28	8	0	0	0	0	0	0	4	0	22	5	2	3
219050	- § 255 StGB	Insg	25	14	11	0	0	0	1	2	0	1	0	11	9	0	1
219050	- § 255 StGB	Vers	13	8	5	0	0	0	1	2	0	0	0	6	4	0	0
219050	- § 255 StGB	Voll	12	6	6	0	0	0	0	0	0	1	0	5	5	0	1
220000	Körperverletzung insgesamt	Insg	23221	14883	8338	116	84	847	383	890	606	1361	646	10991	6162	678	457
220000	Körperverletzung insgesamt	Vers	1304	954	350	3	4	28	15	27	15	47	15	806	280	43	21
220000	Körperverletzung insgesamt	Voll	21917	13929	7988	113	80	819	368	863	591	1314	631	10185	5882	635	436
221000	Körperverletz. mit Todesfolge	Insg	1	1	0	0	0	0	0	0	0	0	0	1	0	0	0
221000	Körperverletz. mit Todesfolge	Voll	1	1	0	0	0	0	0	0	0	0	0	1	0	0	0
221010	Körperv. m. Todesf. § 227 StGB	Insg	1	1	0	0	0	0	0	0	0	0	0	1	0	0	0
221010	Körperv. m. Todesf. § 227 StGB	Voll	1	1	0	0	0	0	0	0	0	0	0	1	0	0	0

Schlüsselzahl der Tat	Straftaten	Art	Opfer			Kinder				Jugendliche		Heranwachsende		Erwachsene			
			gesamt	männlich	weiblich	bis unter 6		bis unter 14		14 bis unter 18		18 bis unter 21		21 bis unter 60		60 und älter	
						männlich	weiblich	männlich	weiblich	männlich	weiblich	männlich	weiblich	männlich	weiblich	männlich	weiblich
1	2	3	4	5	6	7	8	9	10	11	12	13	14	15	16	17	18
222000	Gefährl./schw. KV/Verstümmel.	Insg	6428	4772	1656	10	12	235	98	322	139	526	154	3519	1165	160	88
222000	Gefährl./schw. KV/Verstümmel.	Vers	748	552	196	1	3	19	11	19	8	35	7	454	156	24	11
222000	Gefährl./schw. KV/Verstümmel.	Voll	5680	4220	1460	9	9	216	87	303	131	491	147	3065	1009	136	77
222010	Sonst. TO bei KV § 224 StGB	Insg	2979	1843	1136	7	9	152	75	142	101	175	92	1275	799	92	60
222010	Sonst. TO bei KV § 224 StGB	Vers	333	208	125	0	1	9	6	11	7	13	3	162	101	13	7
222010	Sonst. TO bei KV § 224 StGB	Voll	2646	1635	1011	7	8	143	69	131	94	162	89	1113	698	79	53
222020	Sonst. TO bei KV § 226 StGB	Insg	20	13	7	0	0	1	0	1	1	2	0	8	4	1	2
222020	Sonst. TO bei KV § 226 StGB	Vers	4	2	2	0	0	0	0	0	0	0	0	1	1	1	1
222020	Sonst. TO bei KV § 226 StGB	Voll	16	11	5	0	0	1	0	1	1	2	0	7	3	0	1
222030	Sonst. TO bei KV § 231 StGB	Insg	3	3	0	0	0	0	0	1	0	0	0	2	0	0	0
222030	Sonst. TO bei KV § 231 StGB	Voll	3	3	0	0	0	0	0	1	0	0	0	2	0	0	0
222100	Gef./schw. KV Straße/Weg/Platz	Insg	3426	2913	513	3	3	82	23	178	37	349	62	2234	362	67	26
222100	Gef./schw. KV Straße/Weg/Platz	Vers	411	342	69	1	2	10	5	8	1	22	4	291	54	10	3
222100	Gef./schw. KV Straße/Weg/Platz	Voll	3015	2571	444	2	1	72	18	170	36	327	58	1943	308	57	23
222110	- § 224 StGB	Insg	3392	2887	505	3	3	80	23	176	37	346	61	2217	355	65	26
222110	- § 224 StGB	Vers	409	341	68	1	2	10	5	7	1	22	4	291	53	10	3
222110	- § 224 StGB	Voll	2983	2546	437	2	1	70	18	169	36	324	57	1926	302	55	23
222120	- § 226 StGB	Insg	28	20	8	0	0	1	0	2	0	2	1	14	7	1	0
222120	- § 226 StGB	Vers	2	1	1	0	0	0	0	1	0	0	0	0	1	0	0
222120	- § 226 StGB	Voll	26	19	7	0	0	1	0	1	0	2	1	14	6	1	0
222130	- § 231 StGB	Insg	6	6	0	0	0	1	0	0	0	1	0	3	0	1	0
222130	- § 231 StGB	Voll	6	6	0	0	0	1	0	0	0	1	0	3	0	1	0
223000	Misshandl. v. Schutzbefohlenen	Insg	118	65	53	17	9	36	26	8	15	0	0	3	0	1	3
223000	Misshandl. v. Schutzbefohlenen	Voll	118	65	53	17	9	36	26	8	15	0	0	3	0	1	3
223001	- ab 14 Jahren	Insg	30	12	18	0	0	0	0	8	15	0	0	3	0	1	3
223001	- ab 14 Jahren	Voll	30	12	18	0	0	0	0	8	15	0	0	3	0	1	3
223100	Misshandlung von Kindern	Insg	88	53	35	17	9	36	26	0	0	0	0	0	0	0	0
223100	Misshandlung von Kindern	Voll	88	53	35	17	9	36	26	0	0	0	0	0	0	0	0
224000	Vors einfache Körperverletzung	Insg	16009	9680	6329	75	54	550	240	547	434	816	480	7219	4808	473	313
224000	Vors einfache Körperverletzung	Vers	556	402	154	2	1	9	4	8	7	12	8	352	124	19	10
224000	Vors einfache Körperverletzung	Voll	15453	9278	6175	73	53	541	236	539	427	804	472	6867	4684	454	303
225000	Fahrlässige Körperverletzung	Insg	665	365	300	14	9	26	19	13	18	19	12	249	189	44	53
225000	Fahrlässige Körperverletzung	Voll	665	365	300	14	9	26	19	13	18	19	12	249	189	44	53
230000	Straft. g. d. pers. Freiheit	Insg	5617	3039	2578	20	11	134	92	163	162	148	225	2351	1945	223	143
230000	Straft. g. d. pers. Freiheit	Vers	118	64	54	1	0	3	6	4	6	2	9	51	30	3	3
230000	Straft. g. d. pers. Freiheit	Voll	5499	2975	2524	19	11	131	86	159	156	146	216	2300	1915	220	140



Schlüsselzahl der Tat	Straftaten	Art	Opfer		Kinder				Jugendliche		Heranwachsende		Erwachsene				
					6		14		14 bis unter 18		18 bis unter 21		21 bis unter 60		60 und älter		
			gesamt	männlich	weiblich	männlich	weiblich	männlich	weiblich	männlich	weiblich	männlich	weiblich	männlich	weiblich	männlich	weiblich
1	2	3	4	5	6	7	8	9	10	11	12	13	14	15	16	17	18
231000	Menschenr/Entz Minderj/Kinderh	Insg	63	36	27	10	5	6	7	1	1	0	2	17	12	2	0
231000	Menschenr/Entz Minderj/Kinderh	Vers	1	1	0	0	0	0	0	0	0	0	0	1	0	0	0
231000	Menschenr/Entz Minderj/Kinderh	Voll	62	35	27	10	5	6	7	1	1	0	2	16	12	2	0
231100	Menschenraub	Insg	1	0	1	0	0	0	0	0	0	0	1	0	0	0	0
231100	Menschenraub	Voll	1	0	1	0	0	0	0	0	0	0	1	0	0	0	0
231200	Entziehung Minderjähriger	Insg	62	36	26	10	5	6	7	1	1	0	1	17	12	2	0
231200	Entziehung Minderjähriger	Vers	1	1	0	0	0	0	0	0	0	0	0	1	0	0	0
231200	Entziehung Minderjähriger	Voll	61	35	26	10	5	6	7	1	1	0	1	16	12	2	0
232000	Nachst./Freih-ber./Nöt./Bedroh	Insg	5511	2997	2514	10	6	128	84	162	148	147	208	2330	1925	220	143
232000	Nachst./Freih-ber./Nöt./Bedroh	Vers	107	61	46	1	0	3	6	4	4	2	7	48	26	3	3
232000	Nachst./Freih-ber./Nöt./Bedroh	Voll	5404	2936	2468	9	6	125	78	158	144	145	201	2282	1899	217	140
232100	Freiheitsberaubung	Insg	132	42	90	0	0	10	9	3	10	0	20	27	50	2	1
232100	Freiheitsberaubung	Vers	6	2	4	0	0	2	0	0	1	0	2	0	1	0	0
232100	Freiheitsberaubung	Voll	126	40	86	0	0	8	9	3	9	0	18	27	49	2	1
232200	Nötigung	Insg	1447	875	572	3	0	26	21	32	41	34	44	688	427	92	39
232200	Nötigung	Vers	100	59	41	1	0	1	6	4	2	2	5	48	25	3	3
232200	Nötigung	Voll	1347	816	531	2	0	25	15	28	39	32	39	640	402	89	36
232201	- im Straßenverkehr	Insg	657	468	189	2	0	2	2	1	1	10	5	401	168	52	13
232201	- im Straßenverkehr	Vers	21	21	0	1	0	0	0	0	0	0	0	20	0	0	0
232201	- im Straßenverkehr	Voll	636	447	189	1	0	2	2	1	1	10	5	381	168	52	13
232279	Sonstige Nötigung	Insg	790	407	383	1	0	24	19	31	40	24	39	287	259	40	26
232279	Sonstige Nötigung	Vers	79	38	41	0	0	1	6	4	2	2	5	28	25	3	3
232279	Sonstige Nötigung	Voll	711	369	342	1	0	23	13	27	38	22	34	259	234	37	23
232300	Bedrohung	Insg	3516	2002	1514	7	6	92	52	126	80	112	115	1543	1168	122	93
232300	Bedrohung	Voll	3516	2002	1514	7	6	92	52	126	80	112	115	1543	1168	122	93
232400	Nachstellung § 238 StGB	Insg	413	78	335	0	0	0	1	1	16	1	29	72	279	4	10
232400	Nachstellung § 238 StGB	Voll	413	78	335	0	0	0	1	1	16	1	29	72	279	4	10
232410	Nachstellung § 238 I StGB	Insg	404	75	329	0	0	0	1	1	16	1	28	70	274	3	10
232410	Nachstellung § 238 I StGB	Voll	404	75	329	0	0	0	1	1	16	1	28	70	274	3	10
232420	Nachstellung § 238 II StGB	Insg	9	3	6	0	0	0	0	0	0	0	1	2	5	1	0
232420	Nachstellung § 238 II StGB	Voll	9	3	6	0	0	0	0	0	0	0	1	2	5	1	0
232500	Zwangsheirat § 237 StGB	Insg	3	0	3	0	0	0	1	0	1	0	0	0	1	0	0
232500	Zwangsheirat § 237 StGB	Vers	1	0	1	0	0	0	0	0	1	0	0	0	0	0	0
232500	Zwangsheirat § 237 StGB	Voll	2	0	2	0	0	0	1	0	0	0	0	0	1	0	0
233000	Erpresserischer Menschenraub	Insg	4	4	0	0	0	0	0	0	0	0	0	3	0	1	0
233000	Erpresserischer Menschenraub	Vers	2	2	0	0	0	0	0	0	0	0	0	2	0	0	0
233000	Erpresserischer Menschenraub	Voll	2	2	0	0	0	0	0	0	0	0	0	1	0	1	0

Schlüsselzahl der Tat	Straftaten	Art	Opfer			Kinder				Jugendliche		Heranwachsende		Erwachsene			
			gesamt	männlich	weiblich	bis unter 6		bis unter 14		bis unter 18		bis unter 21		bis unter 60		60 und älter	
						männlich	weiblich	männlich	weiblich	männlich	weiblich	männlich	weiblich	männlich	weiblich	männlich	weiblich
1	2	3	4	5	6	7	8	9	10	11	12	13	14	15	16	17	18
233079	Sonst. erpresser. Menschenraub	Insg	4	4	0	0	0	0	0	0	0	0	0	3	0	1	0
233079	Sonst. erpresser. Menschenraub	Vers	2	2	0	0	0	0	0	0	0	0	0	2	0	0	0
233079	Sonst. erpresser. Menschenraub	Voll	2	2	0	0	0	0	0	0	0	0	0	1	0	1	0
236000	Menschenhandel 232	Insg	31	0	31	0	0	0	1	0	10	0	13	0	7	0	0
236000	Menschenhandel 232	Vers	7	0	7	0	0	0	0	0	1	0	2	0	4	0	0
236000	Menschenhandel 232	Voll	24	0	24	0	0	0	1	0	9	0	11	0	3	0	0
236100	Menschenhandel 232 I	Insg	21	0	21	0	0	0	0	0	7	0	9	0	5	0	0
236100	Menschenhandel 232 I	Vers	5	0	5	0	0	0	0	0	1	0	1	0	3	0	0
236100	Menschenhandel 232 I	Voll	16	0	16	0	0	0	0	0	6	0	8	0	2	0	0
236200	Menschenhandel 232 III 1	Insg	1	0	1	0	0	0	1	0	0	0	0	0	0	0	0
236200	Menschenhandel 232 III 1	Voll	1	0	1	0	0	0	1	0	0	0	0	0	0	0	0
236300	Menschenhandel 232 III 2	Insg	2	0	2	0	0	0	0	0	2	0	0	0	0	0	0
236300	Menschenhandel 232 III 2	Voll	2	0	2	0	0	0	0	0	2	0	0	0	0	0	0
236500	Menschenhandel 232 IV	Insg	7	0	7	0	0	0	0	0	1	0	4	0	2	0	0
236500	Menschenhandel 232 IV	Vers	2	0	2	0	0	0	0	0	0	0	1	0	1	0	0
236500	Menschenhandel 232 IV	Voll	5	0	5	0	0	0	0	0	1	0	3	0	1	0	0
237000	Menschenhandel 233	Insg	2	2	0	0	0	0	0	0	0	1	0	1	0	0	0
237000	Menschenhandel 233	Voll	2	2	0	0	0	0	0	0	0	1	0	1	0	0	0
237300	Menschenh. 233 III/232 III 2	Insg	2	2	0	0	0	0	0	0	0	1	0	1	0	0	0
237300	Menschenh. 233 III/232 III 2	Voll	2	2	0	0	0	0	0	0	0	1	0	1	0	0	0
238000	Menschenhandel 233a	Insg	3	0	3	0	0	0	0	0	2	0	1	0	0	0	0
238000	Menschenhandel 233a	Vers	1	0	1	0	0	0	0	0	1	0	0	0	0	0	0
238000	Menschenhandel 233a	Voll	2	0	2	0	0	0	0	0	1	0	1	0	0	0	0
238100	Menschenhandel 233a I/232	Insg	3	0	3	0	0	0	0	0	2	0	1	0	0	0	0
238100	Menschenhandel 233a I/232	Vers	1	0	1	0	0	0	0	0	1	0	0	0	0	0	0
238100	Menschenhandel 233a I/232	Voll	2	0	2	0	0	0	0	0	1	0	1	0	0	0	0
239000	Menschenh. 232/232a/b/233/233a	Insg	3	0	3	0	0	0	0	0	1	0	1	0	1	0	0
239000	Menschenh. 232/232a/b/233/233a	Voll	3	0	3	0	0	0	0	0	1	0	1	0	1	0	0
239200	Zwangsprostitution § 232a StGB	Insg	3	0	3	0	0	0	0	0	1	0	1	0	1	0	0
239200	Zwangsprostitution § 232a StGB	Voll	3	0	3	0	0	0	0	0	1	0	1	0	1	0	0
239210	232a (1-5) StGB	Insg	3	0	3	0	0	0	0	0	1	0	1	0	1	0	0
239210	232a (1-5) StGB	Voll	3	0	3	0	0	0	0	0	1	0	1	0	1	0	0
600000	Sonst. Straftatbest. gem. StGB	Insg	970	832	138	1	0	10	4	4	1	10	2	802	131	5	0
600000	Sonst. Straftatbest. gem. StGB	Vers	2	0	2	0	0	0	0	0	0	0	0	0	2	0	0
600000	Sonst. Straftatbest. gem. StGB	Voll	968	832	136	1	0	10	4	4	1	10	2	802	129	5	0
620000	Widerst g. Staatsgew/öff. Ordn	Insg	898	775	123	0	0	0	0	0	0	5	2	769	121	1	0
620000	Widerst g. Staatsgew/öff. Ordn	Voll	898	775	123	0	0	0	0	0	0	5	2	769	121	1	0

Schlüsselzahl der Tat	Straftaten	Art	Opfer		Kinder				Jugendliche		Heranwachsende		Erwachsene					
					6		14		14		18		21		60		60 und älter	
					bis unter 6	bis unter 14	bis unter 14	bis unter 18	bis unter 18	bis unter 21	bis unter 60	bis unter 60	männlich	weiblich	männlich	weiblich	männlich	weiblich
1	2	3	4	5	6	7	8	9	10	11	12	13	14	15	16	17	18	
621000	Widerst. gegen d. Staatsgewalt	Insg	898	775	123	0	0	0	0	0	0	5	2	769	121	1	0	
621000	Widerst. gegen d. Staatsgewalt	Voll	898	775	123	0	0	0	0	0	0	5	2	769	121	1	0	
621020	Widerst. g. Vollstreckungsbea.	Insg	891	768	123	0	0	0	0	0	0	5	2	762	121	1	0	
621020	Widerst. g. Vollstreckungsbea.	Voll	891	768	123	0	0	0	0	0	0	5	2	762	121	1	0	
621021	Widerst. g. Polizeivollzugsbea	Insg	862	745	117	0	0	0	0	0	0	5	2	740	115	0	0	
621021	Widerst. g. Polizeivollzugsbea	Voll	862	745	117	0	0	0	0	0	0	5	2	740	115	0	0	
621029	Sonst. Widerst. g. § 113 StGB	Insg	29	23	6	0	0	0	0	0	0	0	0	22	6	1	0	
621029	Sonst. Widerst. g. § 113 StGB	Voll	29	23	6	0	0	0	0	0	0	0	0	22	6	1	0	
621030	Widerst. g. gleichgest. Pers.	Insg	7	7	0	0	0	0	0	0	0	0	0	7	0	0	0	
621030	Widerst. g. gleichgest. Pers.	Voll	7	7	0	0	0	0	0	0	0	0	0	7	0	0	0	
640000	Brandstift/Herbeif. Brandgef.	Insg	3	2	1	0	0	2	0	0	0	0	0	0	1	0	0	
640000	Brandstift/Herbeif. Brandgef.	Voll	3	2	1	0	0	2	0	0	0	0	0	0	1	0	0	
641000	Vors. Brandstift/Herbeif -gef	Insg	3	2	1	0	0	2	0	0	0	0	0	0	1	0	0	
641000	Vors. Brandstift/Herbeif -gef	Voll	3	2	1	0	0	2	0	0	0	0	0	0	1	0	0	
641040	Brandstiftung mit Todesfolge	Insg	3	2	1	0	0	2	0	0	0	0	0	0	1	0	0	
641040	Brandstiftung mit Todesfolge	Voll	3	2	1	0	0	2	0	0	0	0	0	0	1	0	0	
650000	Wettbew.-/Korrupt.-/Amtsdel.	Insg	68	55	13	1	0	8	4	4	1	5	0	33	8	4	0	
650000	Wettbew.-/Korrupt.-/Amtsdel.	Vers	1	0	1	0	0	0	0	0	0	0	0	0	1	0	0	
650000	Wettbew.-/Korrupt.-/Amtsdel.	Voll	67	55	12	1	0	8	4	4	1	5	0	33	7	4	0	
655000	Sonstige Straftaten im Amt	Insg	68	55	13	1	0	8	4	4	1	5	0	33	8	4	0	
655000	Sonstige Straftaten im Amt	Vers	1	0	1	0	0	0	0	0	0	0	0	0	1	0	0	
655000	Sonstige Straftaten im Amt	Voll	67	55	12	1	0	8	4	4	1	5	0	33	7	4	0	
655100	Körperverletzung im Amt	Insg	68	55	13	1	0	8	4	4	1	5	0	33	8	4	0	
655100	Körperverletzung im Amt	Vers	1	0	1	0	0	0	0	0	0	0	0	0	1	0	0	
655100	Körperverletzung im Amt	Voll	67	55	12	1	0	8	4	4	1	5	0	33	7	4	0	
670000	Sonstige Straftaten gemäß StGB	Insg	1	0	1	0	0	0	0	0	0	0	0	0	1	0	0	
670000	Sonstige Straftaten gemäß StGB	Vers	1	0	1	0	0	0	0	0	0	0	0	0	1	0	0	
670021	Aussetzung	Insg	1	0	1	0	0	0	0	0	0	0	0	0	1	0	0	
670021	Aussetzung	Vers	1	0	1	0	0	0	0	0	0	0	0	0	1	0	0	
890000	ges. o. AEG, AsylVG, FreizG/EU	Insg	33823	20876	12947	161	121	1152	686	1219	985	1751	1075	15580	9341	1013	739	
890000	ges. o. AEG, AsylVG, FreizG/EU	Vers	1995	1401	594	4	5	58	34	63	33	88	39	1119	442	69	41	
890000	ges. o. AEG, AsylVG, FreizG/EU	Voll	31828	19475	12353	157	116	1094	652	1156	952	1663	1036	14461	8899	944	698	
891000	Rauschgiftkriminalität	Insg	4	4	0	0	0	0	0	0	0	0	0	4	0	0	0	
891000	Rauschgiftkriminalität	Vers	2	2	0	0	0	0	0	0	0	0	0	2	0	0	0	
891000	Rauschgiftkriminalität	Voll	2	2	0	0	0	0	0	0	0	0	0	2	0	0	0	

Schlüsselzahl der Tat	Straftaten	Art	Opfer			Kinder				Jugendliche		Heranwachsende		Erwachsene			
						bis unter 6		bis unter 14		bis unter 18		bis unter 21		bis unter 60		60 und älter	
			gesamt	männlich	weiblich	männlich	weiblich	männlich	weiblich	männlich	weiblich	männlich	weiblich	männlich	weiblich	männlich	weiblich
1	2	3	4	5	6	7	8	9	10	11	12	13	14	15	16	17	18
891100	Direkte Beschaffungskriminal.	Insg	4	4	0	0	0	0	0	0	0	0	0	4	0	0	0
891100	Direkte Beschaffungskriminal.	Vers	2	2	0	0	0	0	0	0	0	0	0	2	0	0	0
891100	Direkte Beschaffungskriminal.	Voll	2	2	0	0	0	0	0	0	0	0	0	2	0	0	0
892000	Gewaltkriminalität	Insg	9073	6667	2406	12	13	279	110	458	197	753	214	4904	1682	261	190
892000	Gewaltkriminalität	Vers	1278	927	351	1	4	38	16	49	15	74	12	718	276	47	28
892000	Gewaltkriminalität	Voll	7795	5740	2055	11	9	241	94	409	182	679	202	4186	1406	214	162
892500	Mord und Totschlag	Insg	82	65	17	0	1	1	0	0	0	7	0	54	13	3	3
892500	Mord und Totschlag	Vers	67	54	13	0	1	0	0	0	0	7	0	46	11	1	1
892500	Mord und Totschlag	Voll	15	11	4	0	0	1	0	0	0	0	0	8	2	2	2
894000	Sex. Missbrauch von Kindern	Insg	324	126	198	16	22	110	176	0	0	0	0	0	0	0	0
894000	Sex. Missbrauch von Kindern	Vers	16	8	8	0	0	8	8	0	0	0	0	0	0	0	0
894000	Sex. Missbrauch von Kindern	Voll	308	118	190	16	22	102	168	0	0	0	0	0	0	0	0
895000	Menschenhandel insgesamt	Insg	39	2	37	0	0	0	1	0	13	1	15	1	8	0	0
895000	Menschenhandel insgesamt	Vers	8	0	8	0	0	0	0	0	2	0	2	0	4	0	0
895000	Menschenhandel insgesamt	Voll	31	2	29	0	0	0	1	0	11	1	13	1	4	0	0
899000	Straßenkriminalität	Insg	5640	3981	1659	3	3	118	46	282	167	499	208	2963	1116	116	119
899000	Straßenkriminalität	Vers	689	534	155	1	2	22	8	31	8	43	9	414	114	23	14
899000	Straßenkriminalität	Voll	4951	3447	1504	2	1	96	38	251	159	456	199	2549	1002	93	105
899100	Straßenraub	Insg	1285	1006	279	0	0	30	5	94	9	146	22	688	181	48	62
899100	Straßenraub	Vers	243	189	54	0	0	12	3	23	1	21	3	120	36	13	11
899100	Straßenraub	Voll	1042	817	225	0	0	18	2	71	8	125	19	568	145	35	51

**Tabelle 92****Opfer - Tatverdächtigen – Beziehung - formal -**

Die Tabelle 92 gliedert die Opfer bei bestimmten Straftaten(gruppen) für vollendete Taten, für versuchte Taten und insgesamt nach ihrer Beziehung zu den Tatverdächtigen (vom Opfer aus gesehen).

Soweit bei einem Tabellenausdruck für Schlüsselzahlen keine Werte auszuwerfen sind, wird diese Zeile unterdrückt.

Ab dem Jahr 2014 wurde eine neue Kategorisierung der Opfer-Tatverdächtigen-Beziehung eingeführt. Eine Vergleichbarkeit mit den Vorjahren ist in Teilen nicht mehr möglich.

Schlüsselzahl der Tat	Straftaten		Opfer			Beziehungen des Opfers zum Tatverdächtigen									
			insgesamt	männlich	weiblich	Ehe / Partnerschaft / Familie einschl. Angehörige		Informelle soziale Beziehungen		Formelle soziale Beziehungen in Institutionen, Organisationen und Gruppen		keine Beziehung		ungeklärt	
						männlich	weiblich	männlich	weiblich	männlich	weiblich	männlich	weiblich	männlich	weiblich
1	2	3	4	5	6	7	8	9	10	11	12	13	14	15	16
-----	Straftaten gesamt (0-7)	Insg	33823	20876	12947	1852	5351	4526	2414	998	495	11672	4047	1828	640
-----	Straftaten gesamt (0-7)	Vers	1995	1401	594	73	150	242	106	71	42	912	261	103	35
-----	Straftaten gesamt (0-7)	Voll	31828	19475	12353	1779	5201	4284	2308	927	453	10760	3786	1725	605
000000	Straftaten gegen das Leben	Insg	112	85	27	12	11	27	4	8	7	33	5	5	0
000000	Straftaten gegen das Leben	Vers	67	54	13	3	8	23	3	0	0	26	2	2	0
000000	Straftaten gegen das Leben	Voll	45	31	14	9	3	4	1	8	7	7	3	3	0
010000	Mord	Insg	33	23	10	2	4	10	4	0	0	11	2	0	0
010000	Mord	Vers	27	19	8	1	3	8	3	0	0	10	2	0	0
010000	Mord	Voll	6	4	2	1	1	2	1	0	0	1	0	0	0
010079	Sonstiger Mord	Insg	27	20	7	2	4	9	1	0	0	9	2	0	0
010079	Sonstiger Mord	Vers	23	17	6	1	3	8	1	0	0	8	2	0	0
010079	Sonstiger Mord	Voll	4	3	1	1	1	1	0	0	0	1	0	0	0
011000	Mord im Zus.-hang m. Raubdel.	Insg	5	3	2	0	0	1	2	0	0	2	0	0	0
011000	Mord im Zus.-hang m. Raubdel.	Vers	4	2	2	0	0	0	2	0	0	2	0	0	0
011000	Mord im Zus.-hang m. Raubdel.	Voll	1	1	0	0	0	1	0	0	0	0	0	0	0
012000	Mord im Zus.-h. m. Sexualdel.	Insg	1	0	1	0	0	0	1	0	0	0	0	0	0
012000	Mord im Zus.-h. m. Sexualdel.	Voll	1	0	1	0	0	0	1	0	0	0	0	0	0
020000	Totschlag/Tötung a. Verlangen	Insg	49	42	7	6	7	15	0	0	0	17	0	4	0
020000	Totschlag/Tötung a. Verlangen	Vers	40	35	5	2	5	15	0	0	0	16	0	2	0
020000	Totschlag/Tötung a. Verlangen	Voll	9	7	2	4	2	0	0	0	0	1	0	2	0
020010	Totschlag gem. § 212	Insg	48	42	6	6	6	15	0	0	0	17	0	4	0
020010	Totschlag gem. § 212	Vers	40	35	5	2	5	15	0	0	0	16	0	2	0
020010	Totschlag gem. § 212	Voll	8	7	1	4	1	0	0	0	0	1	0	2	0
020030	Tötung auf Verlangen	Insg	1	0	1	0	1	0	0	0	0	0	0	0	0
020030	Tötung auf Verlangen	Voll	1	0	1	0	1	0	0	0	0	0	0	0	0
030000	Fahrlässige Tötung	Insg	30	20	10	4	0	2	0	8	7	5	3	1	0
030000	Fahrlässige Tötung	Voll	30	20	10	4	0	2	0	8	7	5	3	1	0
100000	Straft. geg. sex. Selbstbest.	Insg	1528	220	1308	20	129	47	261	9	38	128	840	16	40
100000	Straft. geg. sex. Selbstbest.	Vers	80	14	66	1	5	6	15	0	4	4	36	3	6
100000	Straft. geg. sex. Selbstbest.	Voll	1448	206	1242	19	124	41	246	9	34	124	804	13	34
110000	Straft. geg. sex. Selbstbest.	Insg	766	43	723	4	86	16	201	4	30	14	384	5	22
110000	Straft. geg. sex. Selbstbest.	Vers	62	5	57	1	4	0	13	0	4	1	31	3	5
110000	Straft. geg. sex. Selbstbest.	Voll	704	38	666	3	82	16	188	4	26	13	353	2	17
111000	Vergew./sex. Nöt./Übergriffe	Insg	262	19	243	2	58	11	121	0	5	1	46	5	13
111000	Vergew./sex. Nöt./Übergriffe	Vers	40	3	37	0	1	0	8	0	2	0	23	3	3
111000	Vergew./sex. Nöt./Übergriffe	Voll	222	16	206	2	57	11	113	0	3	1	23	2	10
111100	Überfallartig d. Einzeltäter	Insg	42	2	40	0	16	0	9	0	0	0	12	2	3
111100	Überfallartig d. Einzeltäter	Vers	14	2	12	0	0	0	2	0	0	0	9	2	1
111100	Überfallartig d. Einzeltäter	Voll	28	0	28	0	16	0	7	0	0	0	3	0	2

Schlüsselzahl der Tat	Straftaten		Opfer			Beziehungen des Opfers zum Tatverdächtigen										
			insgesamt	männlich	weiblich	Ehe / Partnerschaft / Familie einschl. Angehörige		Informelle soziale Beziehungen		Formelle soziale Beziehungen in Institutionen, Organisationen und Gruppen		keine Beziehung		ungeklärt		
						männlich	weiblich	männlich	weiblich	männlich	weiblich	männlich	weiblich	männlich	weiblich	
1	2	3	4	5	6	7	8	9	10	11	12	13	14	15	16	
111200	Überfallartig durch Gruppen	Insg	6	0	6	0	0	0	2	0	0	0	0	4	0	0
111200	Überfallartig durch Gruppen	Vers	1	0	1	0	0	0	0	0	0	0	0	1	0	0
111200	Überfallartig durch Gruppen	Voll	5	0	5	0	0	0	2	0	0	0	3	0	0	
111300	Durch Gruppen	Insg	11	0	11	0	0	0	7	0	0	0	1	0	3	
111300	Durch Gruppen	Vers	1	0	1	0	0	0	0	0	0	0	0	0	1	
111300	Durch Gruppen	Voll	10	0	10	0	0	0	7	0	0	0	1	0	2	
111400	Son.Tat n. 177 VI 1, VII, VIII	Insg	67	4	63	1	17	2	33	0	0	0	10	1	3	
111400	Son.Tat n. 177 VI 1, VII, VIII	Vers	6	1	5	0	0	0	2	0	0	0	3	1	0	
111400	Son.Tat n. 177 VI 1, VII, VIII	Voll	61	3	58	1	17	2	31	0	0	0	7	0	3	
111600	sexuelle Übergriffe	Insg	136	13	123	1	25	9	70	0	5	1	19	2	4	
111600	sexuelle Übergriffe	Vers	18	0	18	0	1	0	4	0	2	0	10	0	1	
111600	sexuelle Übergriffe	Voll	118	13	105	1	24	9	66	0	3	1	9	2	3	
112000	Sonstige sexuelle Nötigung	Insg	57	2	55	0	20	1	23	0	0	1	12	0	0	
112000	Sonstige sexuelle Nötigung	Vers	15	1	14	0	3	0	5	0	0	1	6	0	0	
112000	Sonstige sexuelle Nötigung	Voll	42	1	41	0	17	1	18	0	0	0	6	0	0	
113000	Sex. Missbr./Ausn. Amtsstel.	Insg	15	6	9	1	5	0	1	4	3	1	0	0	0	
113000	Sex. Missbr./Ausn. Amtsstel.	Vers	2	1	1	1	0	0	0	0	1	0	0	0	0	
113000	Sex. Missbr./Ausn. Amtsstel.	Voll	13	5	8	0	5	0	1	4	2	1	0	0	0	
113010	§ 174 StGB	Insg	13	5	8	1	5	0	1	4	2	0	0	0	0	
113010	§ 174 StGB	Vers	1	1	0	1	0	0	0	0	0	0	0	0	0	
113010	§ 174 StGB	Voll	12	4	8	0	5	0	1	4	2	0	0	0	0	
113040	§ 174c StGB	Insg	2	1	1	0	0	0	0	0	1	1	0	0	0	
113040	§ 174c StGB	Vers	1	0	1	0	0	0	0	0	1	0	0	0	0	
113040	§ 174c StGB	Voll	1	1	0	0	0	0	0	0	0	1	0	0	0	
114000	§ 184i StGB	Insg	428	16	412	1	3	4	56	0	22	11	322	0	9	
114000	§ 184i StGB	Vers	5	0	5	0	0	0	0	0	1	0	2	0	2	
114000	§ 184i StGB	Voll	423	16	407	1	3	4	56	0	21	11	320	0	7	
115000	§ 184j StGB	Insg	4	0	4	0	0	0	0	0	0	0	4	0	0	
115000	§ 184j StGB	Voll	4	0	4	0	0	0	0	0	0	0	4	0	0	
130000	Sonstiger sexueller Missbrauch	Insg	747	176	571	15	36	31	54	5	8	114	456	11	17	
130000	Sonstiger sexueller Missbrauch	Vers	18	9	9	0	1	6	2	0	0	3	5	0	1	
130000	Sonstiger sexueller Missbrauch	Voll	729	167	562	15	35	25	52	5	8	111	451	11	16	
131000	Sex. Missbrauch von Kindern	Insg	324	126	198	14	31	24	39	4	8	75	112	9	8	
131000	Sex. Missbrauch von Kindern	Vers	16	8	8	0	0	6	2	0	0	2	5	0	1	
131000	Sex. Missbrauch von Kindern	Voll	308	118	190	14	31	18	37	4	8	73	107	9	7	
131010	Sex. Handlungen n. 176 V	Insg	1	1	0	0	0	0	0	0	0	1	0	0	0	
131010	Sex. Handlungen n. 176 V	Voll	1	1	0	0	0	0	0	0	0	1	0	0	0	

Schlüsselzahl der Tat	Straftaten		Opfer			Beziehungen des Opfers zum Tatverdächtigen									
			insgesamt	männlich	weiblich	Ehe / Partnerschaft / Familie einschl. Angehörige		Informelle soziale Beziehungen		Formelle soziale Beziehungen in Institutionen, Organisationen und Gruppen		keine Beziehung		ungeklärt	
						männlich	weiblich	männlich	weiblich	männlich	weiblich	männlich	weiblich	männlich	weiblich
1	2	3	4	5	6	7	8	9	10	11	12	13	14	15	16
131100	Sex. Handlungen n. 176 I + II	Insg	83	24	59	8	16	10	22	1	5	3	15	2	1
131100	Sex. Handlungen n. 176 I + II	Vers	8	3	5	0	0	1	0	0	2	4	0	1	
131100	Sex. Handlungen n. 176 I + II	Voll	75	21	54	8	16	9	22	1	5	1	11	2	0
131200	Exhibit./sex. Handl. vor Kind	Insg	154	68	86	0	0	0	0	0	1	62	83	6	2
131200	Exhibit./sex. Handl. vor Kind	Vers	1	0	1	0	0	0	0	0	0	0	1	0	0
131200	Exhibit./sex. Handl. vor Kind	Voll	153	68	85	0	0	0	0	0	1	62	82	6	2
131300	Sex. Handlungen n. 176 IV 2	Insg	6	3	3	0	0	0	0	0	0	3	3	0	0
131300	Sex. Handlungen n. 176 IV 2	Voll	6	3	3	0	0	0	0	0	0	3	3	0	0
131400	Einwirken Kind n. 176 IV 3, 4	Insg	31	10	21	0	1	4	5	1	0	5	10	0	5
131400	Einwirken Kind n. 176 IV 3, 4	Voll	31	10	21	0	1	4	5	1	0	5	10	0	5
131500	Beischlaf m. Kind 176a II 1	Insg	30	11	19	3	12	6	6	1	0	1	1	0	0
131500	Beischlaf m. Kind 176a II 1	Vers	6	5	1	0	0	5	1	0	0	0	0	0	0
131500	Beischlaf m. Kind 176a II 1	Voll	24	6	18	3	12	1	5	1	0	1	1	0	0
131600	Sex. Missbr. Kind/Herst. Porno	Insg	2	2	0	1	0	1	0	0	0	0	0	0	0
131600	Sex. Missbr. Kind/Herst. Porno	Voll	2	2	0	1	0	1	0	0	0	0	0	0	0
131700	Son. sex. Missbr. Kind n. 176a	Insg	17	7	10	2	2	3	6	1	2	0	0	1	0
131700	Son. sex. Missbr. Kind n. 176a	Vers	1	0	1	0	0	0	1	0	0	0	0	0	0
131700	Son. sex. Missbr. Kind n. 176a	Voll	16	7	9	2	2	3	5	1	2	0	0	1	0
132000	Exhib. Hdlg./Err. öff. Ärgern.	Insg	392	42	350	0	0	4	4	0	0	36	338	2	8
132000	Exhib. Hdlg./Err. öff. Ärgern.	Voll	392	42	350	0	0	4	4	0	0	36	338	2	8
132010	§ 183 StGB	Insg	332	30	302	0	0	3	4	0	0	27	292	0	6
132010	§ 183 StGB	Voll	332	30	302	0	0	3	4	0	0	27	292	0	6
132020	§ 183a StGB	Insg	60	12	48	0	0	1	0	0	0	9	46	2	2
132020	§ 183a StGB	Voll	60	12	48	0	0	1	0	0	0	9	46	2	2
133000	Sex. Missbr. von Jugendlichen	Insg	15	7	8	1	2	3	2	0	0	3	3	0	1
133000	Sex. Missbr. von Jugendlichen	Vers	1	1	0	0	0	0	0	0	0	1	0	0	0
133000	Sex. Missbr. von Jugendlichen	Voll	14	6	8	1	2	3	2	0	0	2	3	0	1
134000	Sex. Missbr. Widerstandsunf.	Insg	16	1	15	0	3	0	9	1	0	0	3	0	0
134000	Sex. Missbr. Widerstandsunf.	Vers	1	0	1	0	1	0	0	0	0	0	0	0	0
134000	Sex. Missbr. Widerstandsunf.	Voll	15	1	14	0	2	0	9	1	0	0	3	0	0
140000	Ausnutzung sexueller Neigungen	Insg	15	1	14	1	7	0	6	0	0	0	0	0	1
140000	Ausnutzung sexueller Neigungen	Voll	15	1	14	1	7	0	6	0	0	0	0	0	1
141000	F. sex. Hdlg. Mj./Ausb Prostit	Insg	7	1	6	1	2	0	3	0	0	0	0	0	1
141000	F. sex. Hdlg. Mj./Ausb Prostit	Voll	7	1	6	1	2	0	3	0	0	0	0	0	1
141100	Förderung sex. Handl. Minderj.	Insg	6	1	5	1	1	0	3	0	0	0	0	0	1
141100	Förderung sex. Handl. Minderj.	Voll	6	1	5	1	1	0	3	0	0	0	0	0	1
141200	Ausbeutung von Prostituierten	Insg	1	0	1	0	1	0	0	0	0	0	0	0	0
141200	Ausbeutung von Prostituierten	Voll	1	0	1	0	1	0	0	0	0	0	0	0	0



Schlüsselzahl der Tat	Straftaten		Opfer			Beziehungen des Opfers zum Tatverdächtigen									
			insgesamt	männlich	weiblich	Ehe / Partnerschaft / Familie einschl. Angehörige		Informelle soziale Beziehungen		Formelle soziale Beziehungen in Institutionen, Organisationen und Gruppen		keine Beziehung		ungeklärt	
						männlich	weiblich	männlich	weiblich	männlich	weiblich	männlich	weiblich	männlich	weiblich
1	2	3	4	5	6	7	8	9	10	11	12	13	14	15	16
142000	Zuhälterei	Insg	8	0	8	0	5	0	3	0	0	0	0	0	0
142000	Zuhälterei	Voll	8	0	8	0	5	0	3	0	0	0	0	0	0
200000	Roh-del/Straft geg pers Freih	Insg	31213	19739	11474	1820	5211	4452	2149	957	443	10709	3071	1801	600
200000	Roh-del/Straft geg pers Freih	Vers	1846	1333	513	69	137	213	88	71	38	882	221	98	29
200000	Roh-del/Straft geg pers Freih	Voll	29367	18406	10961	1751	5074	4239	2061	886	405	9827	2850	1703	571
210000	Raub/räub Erpr/räub Ang Kraftf	Insg	2375	1817	558	12	67	227	44	14	1	1341	406	223	40
210000	Raub/räub Erpr/räub Ang Kraftf	Vers	424	315	109	5	17	50	9	7	0	222	77	31	6
210000	Raub/räub Erpr/räub Ang Kraftf	Voll	1951	1502	449	7	50	177	35	7	1	1119	329	192	34
210010	Sonstiger Raub § 249 StGB	Insg	104	80	24	2	4	14	4	0	0	48	14	16	2
210010	Sonstiger Raub § 249 StGB	Vers	15	9	6	0	0	2	0	0	0	5	5	2	1
210010	Sonstiger Raub § 249 StGB	Voll	89	71	18	2	4	12	4	0	0	43	9	14	1
210020	Sonst. schw. Raub § 250 StGB	Insg	85	73	12	1	2	10	2	0	0	47	6	15	2
210020	Sonst. schw. Raub § 250 StGB	Vers	15	13	2	1	0	1	0	0	0	9	1	2	1
210020	Sonst. schw. Raub § 250 StGB	Voll	70	60	10	0	2	9	2	0	0	38	5	13	1
210040	Räuber. Diebstahl § 252 StGB	Insg	559	424	135	1	16	28	5	1	1	370	111	24	2
210040	Räuber. Diebstahl § 252 StGB	Vers	46	33	13	0	1	2	0	0	0	29	12	2	0
210040	Räuber. Diebstahl § 252 StGB	Voll	513	391	122	1	15	26	5	1	1	341	99	22	2
210050	Sonst. Räub. Erpr. § 255 StGB	Insg	140	116	24	1	9	40	8	5	0	64	7	6	0
210050	Sonst. Räub. Erpr. § 255 StGB	Vers	56	41	15	0	6	16	3	4	0	17	6	4	0
210050	Sonst. Räub. Erpr. § 255 StGB	Voll	84	75	9	1	3	24	5	1	0	47	1	2	0
211000	Raubüberf. a.Geldinst/Postfil.	Insg	6	3	3	0	0	0	0	0	0	2	2	1	1
211000	Raubüberf. a.Geldinst/Postfil.	Voll	6	3	3	0	0	0	0	0	0	2	2	1	1
211100	Raubüberf.auf Geldinst/Banken	Insg	3	2	1	0	0	0	0	0	0	2	1	0	0
211100	Raubüberf.auf Geldinst/Banken	Voll	3	2	1	0	0	0	0	0	0	2	1	0	0
211120	- § 250 StGB	Insg	2	2	0	0	0	0	0	0	0	2	0	0	0
211120	- § 250 StGB	Voll	2	2	0	0	0	0	0	0	0	2	0	0	0
211150	- § 255 StGB	Insg	1	0	1	0	0	0	0	0	0	0	1	0	0
211150	- § 255 StGB	Voll	1	0	1	0	0	0	0	0	0	0	1	0	0
211200	Raubüberfälle a. Postfilialen	Insg	3	1	2	0	0	0	0	0	0	0	1	1	1
211200	Raubüberfälle a. Postfilialen	Voll	3	1	2	0	0	0	0	0	0	0	1	1	1
211210	- § 249 StGB	Insg	2	1	1	0	0	0	0	0	0	0	0	1	1
211210	- § 249 StGB	Voll	2	1	1	0	0	0	0	0	0	0	0	1	1
211220	- § 250 StGB	Insg	1	0	1	0	0	0	0	0	0	0	1	0	0
211220	- § 250 StGB	Voll	1	0	1	0	0	0	0	0	0	0	1	0	0
212000	Raub auf sonst. Zahlst./Gesch.	Insg	91	50	41	0	0	2	0	0	0	43	36	5	5
212000	Raub auf sonst. Zahlst./Gesch.	Vers	23	13	10	0	0	0	0	0	0	12	10	1	0
212000	Raub auf sonst. Zahlst./Gesch.	Voll	68	37	31	0	0	2	0	0	0	31	26	4	5
212010	- § 249 StGB	Insg	5	3	2	0	0	1	0	0	0	2	2	0	0
212010	- § 249 StGB	Vers	1	0	1	0	0	0	0	0	0	0	1	0	0
212010	- § 249 StGB	Voll	4	3	1	0	0	1	0	0	0	2	1	0	0

Schlüsselzahl der Tat	Straftaten		Opfer			Beziehungen des Opfers zum Tatverdächtigen										
			insgesamt	männlich	weiblich	Ehe / Partnerschaft / Familie einschl. Angehörige		Informelle soziale Beziehungen		Formelle soziale Beziehungen in Institutionen, Organisationen und Gruppen		keine Beziehung		ungeklärt		
						männlich	weiblich	männlich	weiblich	männlich	weiblich	männlich	weiblich	männlich	weiblich	
1	2	3	4	5	6	7	8	9	10	11	12	13	14	15	16	
212020	- § 250 StGB	Insg	28	14	14	0	0	0	0	0	0	0	12	14	2	0
212020	- § 250 StGB	Vers	6	4	2	0	0	0	0	0	0	4	2	0	0	
212020	- § 250 StGB	Voll	22	10	12	0	0	0	0	0	0	8	12	2	0	
212050	- § 255 StGB	Insg	9	4	5	0	0	0	0	0	0	4	4	0	1	
212050	- § 255 StGB	Vers	3	1	2	0	0	0	0	0	0	1	2	0	0	
212050	- § 255 StGB	Voll	6	3	3	0	0	0	0	0	0	3	2	0	1	
212100	Raubüberfälle auf Spielhallen	Insg	24	11	13	0	0	1	0	0	0	9	10	1	3	
212100	Raubüberfälle auf Spielhallen	Vers	4	1	3	0	0	0	0	0	0	1	3	0	0	
212100	Raubüberfälle auf Spielhallen	Voll	20	10	10	0	0	1	0	0	0	8	7	1	3	
212110	- § 249 StGB	Insg	2	1	1	0	0	0	0	0	0	1	1	0	0	
212110	- § 249 StGB	Voll	2	1	1	0	0	0	0	0	0	1	1	0	0	
212120	- § 250 StGB	Insg	19	8	11	0	0	1	0	0	0	6	8	1	3	
212120	- § 250 StGB	Vers	3	0	3	0	0	0	0	0	0	0	3	0	0	
212120	- § 250 StGB	Voll	16	8	8	0	0	1	0	0	0	6	5	1	3	
212150	- § 255 StGB	Insg	3	2	1	0	0	0	0	0	0	2	1	0	0	
212150	- § 255 StGB	Vers	1	1	0	0	0	0	0	0	0	1	0	0	0	
212150	- § 255 StGB	Voll	2	1	1	0	0	0	0	0	0	1	1	0	0	
212200	Raubüberfälle auf Tankstellen	Insg	25	18	7	0	0	0	0	0	0	16	6	2	1	
212200	Raubüberfälle auf Tankstellen	Vers	9	7	2	0	0	0	0	0	0	6	2	1	0	
212200	Raubüberfälle auf Tankstellen	Voll	16	11	5	0	0	0	0	0	0	10	4	1	1	
212210	- § 249 StGB	Insg	3	1	2	0	0	0	0	0	0	1	2	0	0	
212210	- § 249 StGB	Vers	2	1	1	0	0	0	0	0	0	1	1	0	0	
212210	- § 249 StGB	Voll	1	0	1	0	0	0	0	0	0	0	1	0	0	
212220	- § 250 StGB	Insg	17	13	4	0	0	0	0	0	0	11	3	2	1	
212220	- § 250 StGB	Vers	5	4	1	0	0	0	0	0	0	3	1	1	0	
212220	- § 250 StGB	Voll	12	9	3	0	0	0	0	0	0	8	2	1	1	
212250	- § 255 StGB	Insg	5	4	1	0	0	0	0	0	0	4	1	0	0	
212250	- § 255 StGB	Vers	2	2	0	0	0	0	0	0	0	2	0	0	0	
212250	- § 255 StGB	Voll	3	2	1	0	0	0	0	0	0	2	1	0	0	
213000	Raub auf Geld-/Werttransporte	Insg	3	1	2	0	0	0	0	0	0	0	1	1	1	
213000	Raub auf Geld-/Werttransporte	Vers	1	0	1	0	0	0	0	0	0	0	1	0	0	
213000	Raub auf Geld-/Werttransporte	Voll	2	1	1	0	0	0	0	0	0	0	0	1	1	
213100	Raub auf Geld- und Kassenboten	Insg	3	1	2	0	0	0	0	0	0	0	1	1	1	
213100	Raub auf Geld- und Kassenboten	Vers	1	0	1	0	0	0	0	0	0	0	1	0	0	
213100	Raub auf Geld- und Kassenboten	Voll	2	1	1	0	0	0	0	0	0	0	0	1	1	
213110	- § 249 StGB	Insg	1	0	1	0	0	0	0	0	0	0	1	0	0	
213110	- § 249 StGB	Vers	1	0	1	0	0	0	0	0	0	0	1	0	0	

Schlüssel- zahl der Tat	Straftaten		Opfer			Beziehungen des Opfers zum Tatverdächtigen									
			insgesamt	männlich	weiblich	Ehe / Partnerschaft / Familie einschl. Angehörige		Informelle soziale Beziehungen		Formelle soziale Beziehungen in Institutionen, Organisationen und Gruppen		keine Beziehung		ungeklärt	
						männlich	weiblich	männlich	weiblich	männlich	weiblich	männlich	weiblich	männlich	weiblich
1	2	3	4	5	6	7	8	9	10	11	12	13	14	15	16
213120	- § 250 StGB	Insg	2	1	1	0	0	0	0	0	0	0	0	1	1
213120	- § 250 StGB	Voll	2	1	1	0	0	0	0	0	0	0	0	1	1
214000	Räub. Angriff auf Kraftfahrer	Insg	5	4	1	0	0	0	0	0	0	4	1	0	0
214000	Räub. Angriff auf Kraftfahrer	Vers	4	3	1	0	0	0	0	0	0	3	1	0	0
214000	Räub. Angriff auf Kraftfahrer	Voll	1	1	0	0	0	0	0	0	0	1	0	0	0
214079	Räub. Angr. auf sonst. Krafft.	Insg	3	2	1	0	0	0	0	0	0	2	1	0	0
214079	Räub. Angr. auf sonst. Krafft.	Vers	3	2	1	0	0	0	0	0	0	2	1	0	0
214100	Beraubung von Taxifahrern	Insg	2	2	0	0	0	0	0	0	0	2	0	0	0
214100	Beraubung von Taxifahrern	Vers	1	1	0	0	0	0	0	0	0	1	0	0	0
214100	Beraubung von Taxifahrern	Voll	1	1	0	0	0	0	0	0	0	1	0	0	0
216000	Handtaschenraub	Insg	67	5	62	0	1	0	1	0	0	3	56	2	4
216000	Handtaschenraub	Vers	15	3	12	0	1	0	0	0	0	2	9	1	2
216000	Handtaschenraub	Voll	52	2	50	0	0	0	1	0	0	1	47	1	2
216010	- § 249 StGB	Insg	60	3	57	0	1	0	1	0	0	1	51	2	4
216010	- § 249 StGB	Vers	14	2	12	0	1	0	0	0	0	1	9	1	2
216010	- § 249 StGB	Voll	46	1	45	0	0	0	1	0	0	0	42	1	2
216020	- § 250 StGB	Insg	6	2	4	0	0	0	0	0	0	2	4	0	0
216020	- § 250 StGB	Vers	1	1	0	0	0	0	0	0	0	1	0	0	0
216020	- § 250 StGB	Voll	5	1	4	0	0	0	0	0	0	1	4	0	0
216050	- § 255 StGB	Insg	1	0	1	0	0	0	0	0	0	0	1	0	0
216050	- § 255 StGB	Voll	1	0	1	0	0	0	0	0	0	0	1	0	0
217000	Sonst. Raub Straße/Weg/Platz	Insg	1210	996	214	2	20	108	14	7	0	741	158	138	22
217000	Sonst. Raub Straße/Weg/Platz	Vers	223	183	40	1	3	21	4	3	0	140	31	18	2
217000	Sonst. Raub Straße/Weg/Platz	Voll	987	813	174	1	17	87	10	4	0	601	127	120	20
217010	- § 249 StGB	Insg	810	635	175	1	16	61	12	1	0	483	128	89	19
217010	- § 249 StGB	Vers	107	82	25	0	1	11	2	0	0	67	21	4	1
217010	- § 249 StGB	Voll	703	553	150	1	15	50	10	1	0	416	107	85	18
217020	- § 250 StGB	Insg	247	222	25	0	3	21	0	3	0	165	20	33	2
217020	- § 250 StGB	Vers	58	48	10	0	1	3	0	1	0	37	8	7	1
217020	- § 250 StGB	Voll	189	174	15	0	2	18	0	2	0	128	12	26	1
217030	- § 251 StGB	Insg	1	1	0	0	0	0	0	0	0	1	0	0	0
217030	- § 251 StGB	Vers	1	1	0	0	0	0	0	0	0	1	0	0	0
217050	- § 255 StGB	Insg	152	138	14	1	1	26	2	3	0	92	10	16	1
217050	- § 255 StGB	Vers	57	52	5	1	1	7	2	2	0	35	2	7	0
217050	- § 255 StGB	Voll	95	86	9	0	0	19	0	1	0	57	8	9	1
218000	Raub zur Erlangung von BtM	Insg	4	4	0	0	0	1	0	0	0	3	0	0	0
218000	Raub zur Erlangung von BtM	Vers	2	2	0	0	0	1	0	0	0	1	0	0	0
218000	Raub zur Erlangung von BtM	Voll	2	2	0	0	0	0	0	0	0	2	0	0	0
218010	- § 249 StGB	Insg	1	1	0	0	0	0	0	0	0	1	0	0	0
218010	- § 249 StGB	Voll	1	1	0	0	0	0	0	0	0	1	0	0	0

Schlüsselzahl der Tat	Straftaten		Opfer			Beziehungen des Opfers zum Tatverdächtigen										
			insgesamt	männlich	weiblich	Ehe / Partnerschaft / Familie einschl. Angehörige		Informelle soziale Beziehungen		Formelle soziale Beziehungen in Institutionen, Organisationen und Gruppen		keine Beziehung		ungeklärt		
						männlich	weiblich	männlich	weiblich	männlich	weiblich	männlich	weiblich	männlich	weiblich	
1	2	3	4	5	6	7	8	9	10	11	12	13	14	15	16	
218020	- § 250 StGB	Insg	3	3	0	0	0	1	0	0	0	2	0	0	0	
218020	- § 250 StGB	Vers	2	2	0	0	0	1	0	0	0	1	0	0	0	
218020	- § 250 StGB	Voll	1	1	0	0	0	0	0	0	0	1	0	0	0	
219000	Raubüberfälle in Wohnungen	Insg	101	61	40	5	15	24	10	1	0	16	14	15	1	
219000	Raubüberfälle in Wohnungen	Vers	24	15	9	3	6	7	2	0	0	4	1	1	0	
219000	Raubüberfälle in Wohnungen	Voll	77	46	31	2	9	17	8	1	0	12	13	14	1	
219010	- § 249 StGB	Insg	37	17	20	0	5	9	7	0	0	6	7	2	1	
219010	- § 249 StGB	Vers	8	5	3	0	2	2	1	0	0	2	0	1	0	
219010	- § 249 StGB	Voll	29	12	17	0	3	7	6	0	0	4	7	1	1	
219020	- § 250 StGB	Insg	39	30	9	1	2	9	0	1	0	9	7	10	0	
219020	- § 250 StGB	Vers	3	2	1	0	0	0	0	0	0	2	1	0	0	
219020	- § 250 StGB	Voll	36	28	8	1	2	9	0	1	0	7	6	10	0	
219050	- § 255 StGB	Insg	25	14	11	4	8	6	3	0	0	1	0	3	0	
219050	- § 255 StGB	Vers	13	8	5	3	4	5	1	0	0	0	0	0	0	
219050	- § 255 StGB	Voll	12	6	6	1	4	1	2	0	0	1	0	3	0	
220000	Körperverletzung insgesamt	Insg	23221	14883	8338	1493	3995	3284	1473	764	335	7993	2118	1349	417	
220000	Körperverletzung insgesamt	Vers	1304	954	350	61	104	144	61	56	35	631	130	62	20	
220000	Körperverletzung insgesamt	Voll	21917	13929	7988	1432	3891	3140	1412	708	300	7362	1988	1287	397	
221000	Körperverletz. mit Todesfolge	Insg	1	1	0	0	0	1	0	0	0	0	0	0	0	
221000	Körperverletz. mit Todesfolge	Voll	1	1	0	0	0	1	0	0	0	0	0	0	0	
221010	Körperv. m. Todesf. § 227 StGB	Insg	1	1	0	0	0	1	0	0	0	0	0	0	0	
221010	Körperv. m. Todesf. § 227 StGB	Voll	1	1	0	0	0	1	0	0	0	0	0	0	0	
222000	Gefährl./schw. KV/Verstümmel.	Insg	6428	4772	1656	299	603	1096	316	202	111	2592	488	583	138	
222000	Gefährl./schw. KV/Verstümmel.	Vers	748	552	196	40	43	91	39	28	27	348	71	45	16	
222000	Gefährl./schw. KV/Verstümmel.	Voll	5680	4220	1460	259	560	1005	277	174	84	2244	417	538	122	
222010	Sonst. TO bei KV § 224 StGB	Insg	2979	1843	1136	252	528	602	203	158	103	665	221	166	81	
222010	Sonst. TO bei KV § 224 StGB	Vers	333	208	125	34	34	46	25	25	27	92	30	11	9	
222010	Sonst. TO bei KV § 224 StGB	Voll	2646	1635	1011	218	494	556	178	133	76	573	191	155	72	
222020	Sonst. TO bei KV § 226 StGB	Insg	20	13	7	1	4	3	2	4	1	4	0	1	0	
222020	Sonst. TO bei KV § 226 StGB	Vers	4	2	2	0	1	0	1	1	0	1	0	0	0	
222020	Sonst. TO bei KV § 226 StGB	Voll	16	11	5	1	3	3	1	3	1	3	0	1	0	
222030	Sonst. TO bei KV § 231 StGB	Insg	3	3	0	0	0	2	0	0	0	1	0	0	0	
222030	Sonst. TO bei KV § 231 StGB	Voll	3	3	0	0	0	2	0	0	0	1	0	0	0	
222100	Gef./schw. KV Straße/Weg/Platz	Insg	3426	2913	513	46	71	489	111	40	7	1922	267	416	57	
222100	Gef./schw. KV Straße/Weg/Platz	Vers	411	342	69	6	8	45	13	2	0	255	41	34	7	
222100	Gef./schw. KV Straße/Weg/Platz	Voll	3015	2571	444	40	63	444	98	38	7	1667	226	382	50	
222110	- § 224 StGB	Insg	3392	2887	505	44	67	482	110	40	7	1913	265	408	56	
222110	- § 224 StGB	Vers	409	341	68	6	7	44	13	2	0	255	41	34	7	
222110	- § 224 StGB	Voll	2983	2546	437	38	60	438	97	38	7	1658	224	374	49	

Schlüsselzahl der Tat	Straftaten		Opfer			Beziehungen des Opfers zum Tatverdächtigen									
			insgesamt	männlich	weiblich	Ehe / Partnerschaft / Familie einschl. Angehörige		Informelle soziale Beziehungen		Formelle soziale Beziehungen in Institutionen, Organisationen und Gruppen		keine Beziehung		ungeklärt	
						männlich	weiblich	männlich	weiblich	männlich	weiblich	männlich	weiblich	männlich	weiblich
1	2	3	4	5	6	7	8	9	10	11	12	13	14	15	16
222120	- § 226 StGB	Insg	28	20	8	2	4	6	1	0	0	8	2	4	1
222120	- § 226 StGB	Vers	2	1	1	0	1	1	0	0	0	0	0	0	0
222120	- § 226 StGB	Voll	26	19	7	2	3	5	1	0	8	2	4	1	
222130	- § 231 StGB	Insg	6	6	0	0	0	1	0	0	0	1	0	4	0
222130	- § 231 StGB	Voll	6	6	0	0	0	1	0	0	0	1	0	4	0
223000	Misshandl. v. Schutzbefohlenen	Insg	118	65	53	59	51	1	0	5	2	0	0	0	0
223000	Misshandl. v. Schutzbefohlenen	Voll	118	65	53	59	51	1	0	5	2	0	0	0	0
223001	- ab 14 Jahren	Insg	30	12	18	11	17	0	0	1	1	0	0	0	0
223001	- ab 14 Jahren	Voll	30	12	18	11	17	0	0	1	1	0	0	0	0
223100	Misshandlung von Kindern	Insg	88	53	35	48	34	1	0	4	1	0	0	0	0
223100	Misshandlung von Kindern	Voll	88	53	35	48	34	1	0	4	1	0	0	0	0
224000	Vors einfache Körperverletzung	Insg	16009	9680	6329	1117	3317	2141	1118	486	207	5190	1424	746	263
224000	Vors einfache Körperverletzung	Vers	556	402	154	21	61	53	22	28	8	283	59	17	4
224000	Vors einfache Körperverletzung	Voll	15453	9278	6175	1096	3256	2088	1096	458	199	4907	1365	729	259
225000	Fahrlässige Körperverletzung	Insg	665	365	300	18	24	45	39	71	15	211	206	20	16
225000	Fahrlässige Körperverletzung	Voll	665	365	300	18	24	45	39	71	15	211	206	20	16
230000	Straft. g. d. pers. Freiheit	Insg	5617	3039	2578	315	1149	941	632	179	107	1375	547	229	143
230000	Straft. g. d. pers. Freiheit	Vers	118	64	54	3	16	19	18	8	3	29	14	5	3
230000	Straft. g. d. pers. Freiheit	Voll	5499	2975	2524	312	1133	922	614	171	104	1346	533	224	140
231000	Menschenr./Entz Minderj/Kinderh	Insg	63	36	27	33	22	1	1	2	1	0	2	0	1
231000	Menschenr./Entz Minderj/Kinderh	Vers	1	1	0	1	0	0	0	0	0	0	0	0	0
231000	Menschenr./Entz Minderj/Kinderh	Voll	62	35	27	32	22	1	1	2	1	0	2	0	1
231100	Menschenraub	Insg	1	0	1	0	0	0	0	0	0	0	0	0	1
231100	Menschenraub	Voll	1	0	1	0	0	0	0	0	0	0	0	0	1
231200	Entziehung Minderjähriger	Insg	62	36	26	33	22	1	1	2	1	0	2	0	0
231200	Entziehung Minderjähriger	Vers	1	1	0	1	0	0	0	0	0	0	0	0	0
231200	Entziehung Minderjähriger	Voll	61	35	26	32	22	1	1	2	1	0	2	0	0
232000	Nachst./Freih-ber./Nöt./Bedroh	Insg	5511	2997	2514	282	1122	936	608	177	106	1373	543	229	135
232000	Nachst./Freih-ber./Nöt./Bedroh	Vers	107	61	46	2	16	18	10	8	3	28	14	5	3
232000	Nachst./Freih-ber./Nöt./Bedroh	Voll	5404	2936	2468	280	1106	918	598	169	103	1345	529	224	132
232100	Freiheitsberaubung	Insg	132	42	90	13	50	6	19	4	7	13	10	6	4
232100	Freiheitsberaubung	Vers	6	2	4	0	1	0	2	0	0	2	1	0	0
232100	Freiheitsberaubung	Voll	126	40	86	13	49	6	17	4	7	11	9	6	4
232200	Nötigung	Insg	1447	875	572	23	134	147	108	39	26	611	268	55	36
232200	Nötigung	Vers	100	59	41	2	14	18	8	8	3	26	13	5	3
232200	Nötigung	Voll	1347	816	531	21	120	129	100	31	23	585	255	50	33
232201	- im Straßenverkehr	Insg	657	468	189	2	3	8	1	0	0	426	175	32	10
232201	- im Straßenverkehr	Vers	21	21	0	0	0	3	0	0	0	14	0	4	0
232201	- im Straßenverkehr	Voll	636	447	189	2	3	5	1	0	0	412	175	28	10

Schlüsselzahl der Tat	Straftaten		Opfer			Beziehungen des Opfers zum Tatverdächtigen									
			insgesamt	männlich	weiblich	Ehe / Partnerschaft / Familie einschl. Angehörige		Informelle soziale Beziehungen		Formelle soziale Beziehungen in Institutionen, Organisationen und Gruppen		keine Beziehung		ungeklärt	
						männlich	weiblich	männlich	weiblich	männlich	weiblich	männlich	weiblich	männlich	weiblich
1	2	3	4	5	6	7	8	9	10	11	12	13	14	15	16
232279	Sonstige Nötigung	Insg	790	407	383	21	131	139	107	39	26	185	93	23	26
232279	Sonstige Nötigung	Vers	79	38	41	2	14	15	8	8	3	12	13	1	3
232279	Sonstige Nötigung	Voll	711	369	342	19	117	124	99	31	23	173	80	22	23
232300	Bedrohung	Insg	3516	2002	1514	207	755	760	379	130	64	745	244	160	72
232300	Bedrohung	Voll	3516	2002	1514	207	755	760	379	130	64	745	244	160	72
232400	Nachstellung § 238 StGB	Insg	413	78	335	39	180	23	102	4	9	4	21	8	23
232400	Nachstellung § 238 StGB	Voll	413	78	335	39	180	23	102	4	9	4	21	8	23
232410	Nachstellung § 238 I StGB	Insg	404	75	329	37	177	22	100	4	9	4	21	8	22
232410	Nachstellung § 238 I StGB	Voll	404	75	329	37	177	22	100	4	9	4	21	8	22
232420	Nachstellung § 238 II StGB	Insg	9	3	6	2	3	1	2	0	0	0	0	0	1
232420	Nachstellung § 238 II StGB	Voll	9	3	6	2	3	1	2	0	0	0	0	0	1
232500	Zwangsheirat § 237 StGB	Insg	3	0	3	0	3	0	0	0	0	0	0	0	0
232500	Zwangsheirat § 237 StGB	Vers	1	0	1	0	1	0	0	0	0	0	0	0	0
232500	Zwangsheirat § 237 StGB	Voll	2	0	2	0	2	0	0	0	0	0	0	0	0
233000	Erpresserischer Menschenraub	Insg	4	4	0	0	0	2	0	0	0	2	0	0	0
233000	Erpresserischer Menschenraub	Vers	2	2	0	0	0	1	0	0	0	1	0	0	0
233000	Erpresserischer Menschenraub	Voll	2	2	0	0	0	1	0	0	0	1	0	0	0
233079	Sonst. erpresser. Menschenraub	Insg	4	4	0	0	0	2	0	0	0	2	0	0	0
233079	Sonst. erpresser. Menschenraub	Vers	2	2	0	0	0	1	0	0	0	1	0	0	0
233079	Sonst. erpresser. Menschenraub	Voll	2	2	0	0	0	1	0	0	0	1	0	0	0
236000	Menschenhandel 232	Insg	31	0	31	0	4	0	22	0	0	0	1	0	4
236000	Menschenhandel 232	Vers	7	0	7	0	0	0	7	0	0	0	0	0	0
236000	Menschenhandel 232	Voll	24	0	24	0	4	0	15	0	0	0	1	0	4
236100	Menschenhandel 232 I	Insg	21	0	21	0	3	0	16	0	0	0	0	0	2
236100	Menschenhandel 232 I	Vers	5	0	5	0	0	0	5	0	0	0	0	0	0
236100	Menschenhandel 232 I	Voll	16	0	16	0	3	0	11	0	0	0	0	0	2
236200	Menschenhandel 232 III 1	Insg	1	0	1	0	1	0	0	0	0	0	0	0	0
236200	Menschenhandel 232 III 1	Voll	1	0	1	0	1	0	0	0	0	0	0	0	0
236300	Menschenhandel 232 III 2	Insg	2	0	2	0	0	0	2	0	0	0	0	0	0
236300	Menschenhandel 232 III 2	Voll	2	0	2	0	0	0	2	0	0	0	0	0	0
236500	Menschenhandel 232 IV	Insg	7	0	7	0	0	0	4	0	0	0	1	0	2
236500	Menschenhandel 232 IV	Vers	2	0	2	0	0	0	2	0	0	0	0	0	0
236500	Menschenhandel 232 IV	Voll	5	0	5	0	0	0	2	0	0	0	1	0	2
237000	Menschenhandel 233	Insg	2	2	0	0	0	2	0	0	0	0	0	0	0
237000	Menschenhandel 233	Voll	2	2	0	0	0	2	0	0	0	0	0	0	0
237300	Menschenh. 233 III/232 III 2	Insg	2	2	0	0	0	2	0	0	0	0	0	0	0
237300	Menschenh. 233 III/232 III 2	Voll	2	2	0	0	0	2	0	0	0	0	0	0	0
238000	Menschenhandel 233a	Insg	3	0	3	0	1	0	1	0	0	0	1	0	0
238000	Menschenhandel 233a	Vers	1	0	1	0	0	0	1	0	0	0	0	0	0
238000	Menschenhandel 233a	Voll	2	0	2	0	1	0	0	0	0	0	1	0	0

Schlüsselzahl der Tat	Straftaten		Opfer			Beziehungen des Opfers zum Tatverdächtigen										
			insgesamt	männlich	weiblich	Ehe / Partnerschaft / Familie einschl. Angehörige		Informelle soziale Beziehungen		Formelle soziale Beziehungen in Institutionen, Organisationen und Gruppen		keine Beziehung		ungeklärt		
						männlich	weiblich	männlich	weiblich	männlich	weiblich	männlich	weiblich	männlich	weiblich	
1	2	3	4	5	6	7	8	9	10	11	12	13	14	15	16	
238100	Menschenhandel 233a I/232	Insg	3	0	3	0	1	0	1	0	0	0	0	1	0	0
238100	Menschenhandel 233a I/232	Vers	1	0	1	0	0	0	1	0	0	0	0	0	0	0
238100	Menschenhandel 233a I/232	Voll	2	0	2	0	1	0	0	0	0	0	1	0	0	
239000	Menschenh. 232/232a/b/233/233a	Insg	3	0	3	0	0	0	0	0	0	0	0	0	3	
239000	Menschenh. 232/232a/b/233/233a	Voll	3	0	3	0	0	0	0	0	0	0	0	0	3	
239200	Zwangsprostitution § 232a StGB	Insg	3	0	3	0	0	0	0	0	0	0	0	0	3	
239200	Zwangsprostitution § 232a StGB	Voll	3	0	3	0	0	0	0	0	0	0	0	0	3	
239210	232a (1-5) StGB	Insg	3	0	3	0	0	0	0	0	0	0	0	0	3	
239210	232a (1-5) StGB	Voll	3	0	3	0	0	0	0	0	0	0	0	0	3	
600000	Sonst. Straftatbest. gem. StGB	Insg	970	832	138	0	0	0	0	24	7	802	131	6	0	
600000	Sonst. Straftatbest. gem. StGB	Vers	2	0	2	0	0	0	0	0	0	0	2	0	0	
600000	Sonst. Straftatbest. gem. StGB	Voll	968	832	136	0	0	0	0	24	7	802	129	6	0	
620000	Widerst. g. Staatsgew/öff. Ordn	Insg	898	775	123	0	0	0	0	11	4	759	119	5	0	
620000	Widerst. g. Staatsgew/öff. Ordn	Voll	898	775	123	0	0	0	0	11	4	759	119	5	0	
621000	Widerst. gegen d. Staatsgewalt	Insg	898	775	123	0	0	0	0	11	4	759	119	5	0	
621000	Widerst. gegen d. Staatsgewalt	Voll	898	775	123	0	0	0	0	11	4	759	119	5	0	
621020	Widerst. g. Vollstreckungsbea.	Insg	891	768	123	0	0	0	0	11	4	752	119	5	0	
621020	Widerst. g. Vollstreckungsbea.	Voll	891	768	123	0	0	0	0	11	4	752	119	5	0	
621021	Widerst. g. Polizeivollzugsbea	Insg	862	745	117	0	0	0	0	5	2	735	115	5	0	
621021	Widerst. g. Polizeivollzugsbea	Voll	862	745	117	0	0	0	0	5	2	735	115	5	0	
621029	Sonst. Widerst. g. § 113 StGB	Insg	29	23	6	0	0	0	0	6	2	17	4	0	0	
621029	Sonst. Widerst. g. § 113 StGB	Voll	29	23	6	0	0	0	0	6	2	17	4	0	0	
621030	Widerst. g. gleichgest. Pers.	Insg	7	7	0	0	0	0	0	0	0	7	0	0	0	
621030	Widerst. g. gleichgest. Pers.	Voll	7	7	0	0	0	0	0	0	0	7	0	0	0	
640000	Brandstift/Herbeif. Brandgef.	Insg	3	2	1	0	0	0	0	0	0	2	1	0	0	
640000	Brandstift/Herbeif. Brandgef.	Voll	3	2	1	0	0	0	0	0	0	2	1	0	0	
641000	Vors. Brandstift/Herbeif -gef	Insg	3	2	1	0	0	0	0	0	0	2	1	0	0	
641000	Vors. Brandstift/Herbeif -gef	Voll	3	2	1	0	0	0	0	0	0	2	1	0	0	
641040	Brandstiftung mit Todesfolge	Insg	3	2	1	0	0	0	0	0	0	2	1	0	0	
641040	Brandstiftung mit Todesfolge	Voll	3	2	1	0	0	0	0	0	0	2	1	0	0	
650000	Wettbew.-/Korrupt.-/Amtsdel.	Insg	68	55	13	0	0	0	0	13	3	41	10	1	0	
650000	Wettbew.-/Korrupt.-/Amtsdel.	Vers	1	0	1	0	0	0	0	0	0	0	1	0	0	
650000	Wettbew.-/Korrupt.-/Amtsdel.	Voll	67	55	12	0	0	0	0	13	3	41	9	1	0	
655000	Sonstige Straftaten im Amt	Insg	68	55	13	0	0	0	0	13	3	41	10	1	0	
655000	Sonstige Straftaten im Amt	Vers	1	0	1	0	0	0	0	0	0	0	1	0	0	
655000	Sonstige Straftaten im Amt	Voll	67	55	12	0	0	0	0	13	3	41	9	1	0	
655100	Körperverletzung im Amt	Insg	68	55	13	0	0	0	0	13	3	41	10	1	0	
655100	Körperverletzung im Amt	Vers	1	0	1	0	0	0	0	0	0	0	1	0	0	
655100	Körperverletzung im Amt	Voll	67	55	12	0	0	0	0	13	3	41	9	1	0	
670000	Sonstige Straftaten gemäß StGB	Insg	1	0	1	0	0	0	0	0	0	0	1	0	0	
670000	Sonstige Straftaten gemäß StGB	Vers	1	0	1	0	0	0	0	0	0	0	1	0	0	

Schlüsselzahl der Tat	Straftaten		Opfer			Beziehungen des Opfers zum Tatverdächtigen										
			insgesamt	männlich	weiblich	Ehe / Partnerschaft / Familie einschl. Angehörige		Informelle soziale Beziehungen		Formelle soziale Beziehungen in Institutionen, Organisationen und Gruppen		keine Beziehung		ungeklärt		
						männlich	weiblich	männlich	weiblich	männlich	weiblich	männlich	weiblich	männlich	weiblich	
1	2	3	4	5	6	7	8	9	10	11	12	13	14	15	16	
670021	Aussetzung	Insg	1	0	1	0	0	0	0	0	0	0	0	1	0	0
670021	Aussetzung	Vers	1	0	1	0	0	0	0	0	0	0	0	1	0	0
890000	ges. o. AEG, AsylVG, FreizG/EU	Insg	33823	20876	12947	1852	5351	4526	2414	998	495	11672	4047	1828	640	
890000	ges. o. AEG, AsylVG, FreizG/EU	Vers	1995	1401	594	73	150	242	106	71	42	912	261	103	35	
890000	ges. o. AEG, AsylVG, FreizG/EU	Voll	31828	19475	12353	1779	5201	4284	2308	927	453	10760	3786	1725	605	
891000	Rauschgiftkriminalität	Insg	4	4	0	0	0	1	0	0	0	3	0	0	0	
891000	Rauschgiftkriminalität	Vers	2	2	0	0	0	1	0	0	0	1	0	0	0	
891000	Rauschgiftkriminalität	Voll	2	2	0	0	0	0	0	0	0	2	0	0	0	
891100	Direkte Beschaffungskriminal.	Insg	4	4	0	0	0	1	0	0	0	3	0	0	0	
891100	Direkte Beschaffungskriminal.	Vers	2	2	0	0	0	1	0	0	0	1	0	0	0	
891100	Direkte Beschaffungskriminal.	Voll	2	2	0	0	0	0	0	0	0	2	0	0	0	
892000	Gewaltkriminalität	Insg	9073	6667	2406	320	734	1354	438	216	112	3964	935	813	187	
892000	Gewaltkriminalität	Vers	1278	927	351	48	71	165	60	35	27	598	169	81	24	
892000	Gewaltkriminalität	Voll	7795	5740	2055	272	663	1189	378	181	85	3366	766	732	163	
892500	Mord und Totschlag	Insg	82	65	17	8	11	25	4	0	0	28	2	4	0	
892500	Mord und Totschlag	Vers	67	54	13	3	8	23	3	0	0	26	2	2	0	
892500	Mord und Totschlag	Voll	15	11	4	5	3	2	1	0	0	2	0	2	0	
894000	Sex. Missbrauch von Kindern	Insg	324	126	198	14	31	24	39	4	8	75	112	9	8	
894000	Sex. Missbrauch von Kindern	Vers	16	8	8	0	0	6	2	0	0	2	5	0	1	
894000	Sex. Missbrauch von Kindern	Voll	308	118	190	14	31	18	37	4	8	73	107	9	7	
895000	Menschenhandel insgesamt	Insg	39	2	37	0	5	2	23	0	0	0	2	0	7	
895000	Menschenhandel insgesamt	Vers	8	0	8	0	0	0	8	0	0	0	0	0	0	
895000	Menschenhandel insgesamt	Voll	31	2	29	0	5	2	15	0	0	0	2	0	7	
899000	Straßenkriminalität	Insg	5640	3981	1659	49	131	606	220	47	29	2718	1175	561	104	
899000	Straßenkriminalität	Vers	689	534	155	7	15	66	24	5	1	401	101	55	14	
899000	Straßenkriminalität	Voll	4951	3447	1504	42	116	540	196	42	28	2317	1074	506	90	
899100	Straßenraub	Insg	1285	1006	279	2	21	108	15	7	0	748	216	141	27	
899100	Straßenraub	Vers	243	189	54	1	4	21	4	3	0	145	42	19	4	
899100	Straßenraub	Voll	1042	817	225	1	17	87	11	4	0	603	174	122	23	



**Tabelle 120****Gegenüberstellung aller Straftaten(gruppen) 2016/2017**

Soweit bei einem Tabellenausdruck für Schlüsselzahlen keine Werte auszuwerfen sind, wird diese Zeile unterdrückt.

Am 10.11.2016 ist das Gesetz zur „Verbesserung des Schutzes der sexuellen Selbstbestimmung“ in Kraft getreten.

Von der Verschärfung des Sexualstrafrechts sind die im Straftatenkatalog der PKS verschlüsselten Strafrechtsnormen im Einzelnen wie folgt betroffen:

- **§ 177 StGB** wurde neu gefasst und inhaltlich erweitert, indem auch Tathandlungen erfasst werden, die nicht mit einer Nötigung des Opfers einhergehen. Gleichzeitig wurden neue Straftatbestände eingefügt, mit denen der sexuelle Missbrauch unter Ausnutzung besonderer Umstände unter Strafe gestellt wird.
- **§ 178 StGB** wurde dahingehend neu gefasst, dass sich die besonderen Tatfolgen einer Tat nach § 177 StGB auch auf sexuelle Übergriffe erstrecken.
- **§ 179 StGB** wurde aufgehoben. Einschlägige Tathandlungen gegen Widerstandsunfähige Personen werden im neuen § 177 StGB erfasst.
- **§ 184i StGB** wurde eingefügt und erfasst Fälle, die bislang nicht oder allenfalls im Einzelfall als Beleidigung strafbar waren.
- **§ 184j StGB** wurde eingefügt und erfasst das Bedrängen anderer Personen zur Begehung von Straftaten aus einer Gruppe heraus, wenn von mindestens einem Beteiligten eine Straftat nach §§ 177 oder 184i begangen wird.

Die **Schlüsselzahl 134000** „Sexueller Missbrauch Widerstandsunfähiger § 179 StGB“ konnte für Taten, die vor dem 10.11.2016 begangen wurden, noch bis 31.12.2017 erfasst werden.

Zum 01.01.2017 neu eingerichtet wurden die Erfassungsschlüssel:

**111600** „Sexuelle Übergriffe § 177 Abs. 1 bis 4 und 7 bis 9 StGB“,

**114000** „Sexuelle Belästigung § 184i StGB“,

**115000** „Straftaten aus Gruppen § 184j StGB“.

Die Erfassungsschlüssel **111100**, **111200**, **111300**, **111400**, **111500** und **112000** wurden inhaltlich den aktuellen Gesetzesänderungen angepasst.

Am 15.10.2016 ist das „Gesetz zur Verbesserung der Bekämpfung des Menschenhandels und zur Änderung des Bundeszentralregistergesetzes sowie des Achten Buches Sozialgesetzbuch“ in Kraft getreten.

Zum 01.01.2017 wurden folgende neue Straftatenschlüssel eingerichtet (die speziellen Erfassungsschlüssel sind aus dem Straftatenkatalog ersichtlich):

1. Menschenhandel § 232 StGB – PKS-Schlüssel **239110** bis **239160**
2. Zwangsprostitution § 232a StGB – PKS-Schlüssel **239210** und **239220**
3. Zwangsarbeit § 232b StGB – PKS-Schlüssel **239310** bis **239330**
4. Ausbeutung der Arbeitskraft § 233 StGB – PKS-Schlüssel **239410** bis **239430**
5. Ausbeutung unter Ausnutzung einer Freiheitsberaubung § 233a StGB – PKS-Schlüssel **239510** bis **239540**.

Die PKS-Schlüssel **236100** bis **236500**, **237100** bis **237500** und **238100** bis **238400** konnten für Taten, die vor dem 15.10.2016 begangen wurden, noch bis 31.12.2017 erfasst werden.

Schlüsselzahl der Tat	Gesamtzahl der Straftaten	01. - 12. 2016			01. - 12. 2017			Zu - oder Abnahme der				
		bekannt ge- wordene Fälle	auf- geklärte Fälle	Auf- klärung in %	bekannt ge- wordene Fälle	auf- geklärte Fälle	Auf- klärung in %	Straftaten		aufgeklärten Fälle		Auf- klärungs- quoten
								Anzahl	in %	Anzahl	in %	
1	2	3	4	5	6	7	8	9	10	11	12	13
-----	Straftaten gesamt (0-7)	239230	107085	44,8	225947	100337	44,4	-13283	-5,6	-6748	-6,3	-0,4
000000	Straftaten gegen das Leben	94	85	90,4	105	97	92,4	11	11,7	12	14,1	2,0
010000	Mord	15	15	100,0	30	29	96,7	15	100,0	14	93,3	-3,3
010079	Sonstiger Mord	15	15	100,0	25	25	100,0	10	66,7	10	66,7	0,0
011000	Mord im Zus.-hang m. Raubdel.	0	0	0,0	5	3	60,0	5	0,0	3	0,0	60,0
012000	Mord im Zus.-h. m. Sexualdel.	0	0	0,0	0	1	100,0	0	0,0	1	0,0	100,0
020000	Totschlag/Tötung a. Verlangen	53	49	92,5	44	42	95,5	-9	-17,0	-7	-14,3	3,0
020010	Totschlag gem. § 212	53	49	92,5	43	41	95,3	-10	-18,9	-8	-16,3	2,8
020030	Tötung auf Verlangen	0	0	0,0	1	1	100,0	1	0,0	1	0,0	100,0
030000	Fahrlässige Tötung	23	19	82,6	30	25	83,3	7	30,4	6	31,6	0,7
040000	Abbruch der Schwangerschaft	3	2	66,7	1	1	100,0	-2	-66,7	-1	-50,0	33,3
040010	Schwangerschaftsabbruch § 218	1	1	100,0	1	1	100,0	0	0,0	0	0,0	0,0
040040	Werbung Schwan-abbruch § 219a	2	1	50,0	0	0	0,0	-2	-100,0	-1	-100,0	-50,0
100000	Straft. geg. sex. Selbstbest.	1420	1093	77,0	1612	1088	67,5	192	13,5	-5	-0,5	-9,5
110000	Straft. geg. sex. Selbstbest.	277	177	63,9	751	507	67,5	474	171,1	330	186,4	3,6
111000	Vergew./sex. Nöt./Übergriffe	181	107	59,1	261	196	75,1	80	44,2	89	83,2	16,0
111100	Überfallartig d. Einzeltäter	47	25	53,2	42	30	71,4	-5	-10,6	5	20,0	18,2
111200	Überfallartig durch Gruppen	10	1	10,0	6	2	33,3	-4	-40,0	1	100,0	23,3
111300	Durch Gruppen	40	8	20,0	11	8	72,7	-29	-72,5	0	0,0	52,7
111400	Son.Tat n. 177 VI 1, VII, VIII	84	73	86,9	66	54	81,8	-18	-21,4	-19	-26,0	-5,1
111600	sexuelle Übergriffe	0	0	0,0	136	102	75,0	136	0,0	102	0,0	75,0
112000	Sonstige sexuelle Nötigung	89	63	70,8	57	44	77,2	-32	-36,0	-19	-30,2	6,4
113000	Sex. Missbr./Ausn. Amtsstel.	7	7	100,0	15	15	100,0	8	114,3	8	114,3	0,0
113010	§ 174 StGB	3	3	100,0	13	13	100,0	10	333,3	10	333,3	0,0
113040	§ 174c StGB	4	4	100,0	2	2	100,0	-2	-50,0	-2	-50,0	0,0
114000	§ 184i StGB	0	0	0,0	414	249	60,1	414	0,0	249	0,0	60,1
115000	§ 184j StGB	0	0	0,0	4	3	75,0	4	0,0	3	0,0	75,0
130000	Sonstiger sexueller Missbrauch	623	412	66,1	600	358	59,7	-23	-3,7	-54	-13,1	-6,4
131000	Sex. Missbrauch von Kindern	234	182	77,8	221	143	64,7	-13	-5,6	-39	-21,4	-13,1
131010	Sex. Handlungen n. 176 V	3	2	66,7	1	0	0,0	-2	-66,7	-2	-100,0	-66,7
131100	Sex. Handlungen n. 176 I + II	104	97	93,3	73	63	86,3	-31	-29,8	-34	-35,1	-7,0
131200	Exhibit./sex. Handl. vor Kind	59	21	35,6	76	25	32,9	17	28,8	4	19,0	-2,7
131300	Sex. Handlungen n. 176 IV 2	7	7	100,0	3	1	33,3	-4	-57,1	-6	-85,7	-66,7
131400	Einwirken Kind n. 176 IV 3, 4	20	17	85,0	29	17	58,6	9	45,0	0	0,0	-26,4
131500	Beischlaf m. Kind 176a II 1	27	26	96,3	22	21	95,5	-5	-18,5	-5	-19,2	-0,8
131600	Sex. Missbr. Kind/Herst. Porno	1	1	100,0	2	2	100,0	1	100,0	1	100,0	0,0
131700	Son. sex. Missbr. Kind n. 176a	13	11	84,6	15	14	93,3	2	15,4	3	27,3	8,7
132000	Exhib. Hdlg./Err. öff. Ärgern.	321	173	53,9	348	184	52,9	27	8,4	11	6,4	-1,0

Schlüsselzahl der Tat	Gesamtzahl der Straftaten	01. - 12. 2016			01. - 12. 2017			Zu - oder Abnahme der				
		bekannt ge- wordene Fälle	auf- geklärte Fälle	Auf- klärung in %	bekannt ge- wordene Fälle	auf- geklärte Fälle	Auf- klärung in %	Straftaten		aufgeklärten Fälle		Auf- klärungs- quoten
								Anzahl	in %	Anzahl	in %	
1	2	3	4	5	6	7	8	9	10	11	12	13
132010	§ 183 StGB	246	116	47,2	290	140	48,3	44	17,9	24	20,7	1,1
132020	§ 183a StGB	75	57	76,0	58	44	75,9	-17	-22,7	-13	-22,8	-0,1
133000	Sex. Missbr. von Jugendlichen	16	16	100,0	15	14	93,3	-1	-6,3	-2	-12,5	-6,7
134000	Sex. Missbr. Widerstandsunf.	52	41	78,8	16	17	106,3	-36	-69,2	-24	-58,5	27,5
140000	Ausnutzung sexueller Neigungen	520	504	96,9	261	223	85,4	-259	-49,8	-281	-55,8	-11,5
140010	Verbotene Prostitution	392	392	100,0	83	82	98,8	-309	-78,8	-310	-79,1	-1,2
141000	F. sex. Hdlg. Mj./Ausb Prostit	2	1	50,0	6	5	83,3	4	200,0	4	400,0	33,3
141100	Förderung sex. Handl. Minderj.	2	1	50,0	5	4	80,0	3	150,0	3	300,0	30,0
141200	Ausbeutung von Prostituierten	0	0	0,0	1	1	100,0	1	0,0	1	0,0	100,0
142000	Zuhälterei	10	9	90,0	7	6	85,7	-3	-30,0	-3	-33,3	-4,3
143000	Verbreitung pornogr. Schriften	116	102	87,9	165	130	78,8	49	42,2	28	27,5	-9,1
143010	§ 184 StGB ohne I Nr. 1, 2, 5	11	8	72,7	7	5	71,4	-4	-36,4	-3	-37,5	-1,3
143020	§ 184a StGB	0	0	0,0	2	1	50,0	2	0,0	1	0,0	50,0
143030	§ 184d StGB	1	1	100,0	1	0	0,0	0	0,0	-1	-100,0	-100,0
143100	An Personen unter 18 Jahre	6	5	83,3	6	3	50,0	0	0,0	-2	-40,0	-33,3
143200	Verbr/Bes/Erw/Herst.Kiposchr.	79	70	88,6	126	104	82,5	47	59,5	34	48,6	-6,1
143210	§ 184b I StGB	43	39	90,7	38	31	81,6	-5	-11,6	-8	-20,5	-9,1
143211	Verbreitung Kinderpornogr.	31	27	87,1	35	28	80,0	4	12,9	1	3,7	-7,1
143212	§ 184b I Nr. 2 StGB	10	10	100,0	3	3	100,0	-7	-70,0	-7	-70,0	0,0
143213	§ 184b I Nr. 3 StGB	1	1	100,0	0	0	0,0	-1	-100,0	-1	-100,0	-100,0
143214	§ 184b I Nr. 4 StGB	1	1	100,0	0	0	0,0	-1	-100,0	-1	-100,0	-100,0
143230	§ 184b III StGB	36	31	86,1	88	73	83,0	52	144,4	42	135,5	-3,1
143500	§ 184c StGB	19	18	94,7	23	17	73,9	4	21,1	-1	-5,6	-20,8
143510	§ 184c I StGB	14	13	92,9	9	7	77,8	-5	-35,7	-6	-46,2	-15,1
143511	Verbreitung v. Jugendpornogr.	12	11	91,7	7	5	71,4	-5	-41,7	-6	-54,5	-20,3
143512	§ 184c I Nr. 2 StGB	1	1	100,0	1	1	100,0	0	0,0	0	0,0	0,0
143514	§ 184c I Nr. 4 StGB	1	1	100,0	1	1	100,0	0	0,0	0	0,0	0,0
143530	§ 184c III StGB	5	5	100,0	14	10	71,4	9	180,0	5	100,0	-28,6
200000	Roh-del/Straft geg pers Freih	30561	24777	81,1	28683	23133	80,7	-1878	-6,1	-1644	-6,6	-0,4
210000	Raub/räub Erpr/räub Ang Krafft	2447	1032	42,2	2200	947	43,0	-247	-10,1	-85	-8,2	0,8
210010	Sonstiger Raub § 249 StGB	100	52	52,0	100	46	46,0	0	0,0	-6	-11,5	-6,0
210020	Sonst. schw. Raub § 250 StGB	67	36	53,7	80	47	58,8	13	19,4	11	30,6	5,1
210040	Räuber. Diebstahl § 252 StGB	462	293	63,4	502	302	60,2	40	8,7	9	3,1	-3,2
210050	Sonst. Räub. Erpr. § 255 StGB	114	82	71,9	130	83	63,8	16	14,0	1	1,2	-8,1
211000	Raubüberf. a. Geldinst/Postfil.	5	4	80,0	4	0	0,0	-1	-20,0	-4	-100,0	-80,0
211100	Raubüberf. auf Geldinst/Banken	3	3	100,0	2	0	0,0	-1	-33,3	-3	-100,0	-100,0
211120	- § 250 StGB	1	1	100,0	1	0	0,0	0	0,0	-1	-100,0	-100,0
211150	- § 255 StGB	2	2	100,0	1	0	0,0	-1	-50,0	-2	-100,0	-100,0

Schlüsselzahl der Tat	Gesamtzahl der Straftaten	01. - 12. 2016			01. - 12. 2017			Zu - oder Abnahme der				
		bekannt ge- wordene Fälle	auf- geklärte Fälle	Auf- klärung in %	bekannt ge- wordene Fälle	auf- geklärte Fälle	Auf- klärung in %	Straftaten		aufgeklärten Fälle		Auf- klärungs- quoten
								Anzahl	in %	Anzahl	in %	
1	2	3	4	5	6	7	8	9	10	11	12	13
211200	Raubüberfälle a. Postfilialen	2	1	50,0	2	0	0,0	0	0,0	-1	-100,0	-50,0
211210	- § 249 StGB	0	0	0,0	1	0	0,0	1	0,0	0	0,0	0,0
211220	- § 250 StGB	0	0	0,0	1	0	0,0	1	0,0	0	0,0	0,0
211250	- § 255 StGB	2	1	50,0	0	0	0,0	-2	-100,0	-1	-100,0	-50,0
212000	Raub auf sonst. Zahlst./Gesch.	117	63	53,8	85	37	43,5	-32	-27,4	-26	-41,3	-10,3
212010	- § 249 StGB	14	10	71,4	5	3	60,0	-9	-64,3	-7	-70,0	-11,4
212020	- § 250 StGB	41	19	46,3	23	10	43,5	-18	-43,9	-9	-47,4	-2,8
212050	- § 255 StGB	18	14	77,8	9	3	33,3	-9	-50,0	-11	-78,6	-44,5
212100	Raubüberfälle auf Spielhallen	33	15	45,5	24	9	37,5	-9	-27,3	-6	-40,0	-8,0
212110	- § 249 StGB	4	4	100,0	2	2	100,0	-2	-50,0	-2	-50,0	0,0
212120	- § 250 StGB	24	9	37,5	19	7	36,8	-5	-20,8	-2	-22,2	-0,7
212150	- § 255 StGB	5	2	40,0	3	0	0,0	-2	-40,0	-2	-100,0	-40,0
212200	Raubüberfälle auf Tankstellen	11	5	45,5	24	12	50,0	13	118,2	7	140,0	4,5
212210	- § 249 StGB	1	1	100,0	3	2	66,7	2	200,0	1	100,0	-33,3
212220	- § 250 StGB	6	2	33,3	16	6	37,5	10	166,7	4	200,0	4,2
212250	- § 255 StGB	4	2	50,0	5	4	80,0	1	25,0	2	100,0	30,0
213000	Raub auf Geld-/Werttransporte	3	3	100,0	3	2	66,7	0	0,0	-1	-33,3	-33,3
213100	Raub auf Geld- und Kassenboten	3	3	100,0	3	2	66,7	0	0,0	-1	-33,3	-33,3
213110	- § 249 StGB	1	1	100,0	1	2	200,0	0	0,0	1	100,0	100,0
213120	- § 250 StGB	2	2	100,0	2	0	0,0	0	0,0	-2	-100,0	-100,0
214000	Räub. Angriff auf Kraftfahrer	3	0	0,0	5	4	80,0	2	66,7	4	0,0	80,0
214079	Räub. Angr. auf sonst. Krafft.	1	0	0,0	3	3	100,0	2	200,0	3	0,0	100,0
214100	Beraubung von Taxifahrern	2	0	0,0	2	1	50,0	0	0,0	1	0,0	50,0
216000	Handtaschenraub	85	28	32,9	66	10	15,2	-19	-22,4	-18	-64,3	-17,7
216010	- § 249 StGB	75	21	28,0	59	8	13,6	-16	-21,3	-13	-61,9	-14,4
216020	- § 250 StGB	10	7	70,0	6	2	33,3	-4	-40,0	-5	-71,4	-36,7
216050	- § 255 StGB	0	0	0,0	1	0	0,0	1	0,0	0	0,0	0,0
217000	Sonst. Raub Straße/Weg/Platz	1398	401	28,7	1140	348	30,5	-258	-18,5	-53	-13,2	1,8
217010	- § 249 StGB	953	230	24,1	780	221	28,3	-173	-18,2	-9	-3,9	4,2
217020	- § 250 StGB	248	91	36,7	228	70	30,7	-20	-8,1	-21	-23,1	-6,0
217030	- § 251 StGB	0	0	0,0	1	0	0,0	1	0,0	0	0,0	0,0
217050	- § 255 StGB	197	80	40,6	131	57	43,5	-66	-33,5	-23	-28,8	2,9
218000	Raub zur Erlangung von BtM	2	2	100,0	4	2	50,0	2	100,0	0	0,0	-50,0
218010	- § 249 StGB	1	1	100,0	1	0	0,0	0	0,0	-1	-100,0	-100,0
218020	- § 250 StGB	0	0	0,0	3	2	66,7	3	0,0	2	0,0	66,7
218050	- § 255 StGB	1	1	100,0	0	0	0,0	-1	-100,0	-1	-100,0	-100,0
219000	Raubüberfälle in Wohnungen	91	68	74,7	81	66	81,5	-10	-11,0	-2	-2,9	6,8
219010	- § 249 StGB	41	27	65,9	34	28	82,4	-7	-17,1	1	3,7	16,5

Schlüsselzahl der Tat	Gesamtzahl der Straftaten	01. - 12. 2016			01. - 12. 2017			Zu - oder Abnahme der				
		bekannt ge- wordene Fälle	auf- geklärte Fälle	Auf- klärung in %	bekannt ge- wordene Fälle	auf- geklärte Fälle	Auf- klärung in %	Straftaten		aufgeklärten Fälle		Auf- klärungs- quoten
								Anzahl	in %	Anzahl	in %	
1	2	3	4	5	6	7	8	9	10	11	12	13
219020	- § 250 StGB	29	22	75,9	26	18	69,2	-3	-10,3	-4	-18,2	-6,7
219050	- § 255 StGB	21	19	90,5	21	20	95,2	0	0,0	1	5,3	4,7
220000	Körperverletzung insgesamt	22576	18908	83,8	21275	17643	82,9	-1301	-5,8	-1265	-6,7	-0,9
221000	Körperverletz. mit Todesfolge	2	3	150,0	1	1	100,0	-1	-50,0	-2	-66,7	-50,0
221010	Körperv. m. Todesf. § 227 StGB	1	2	200,0	1	1	100,0	0	0,0	-1	-50,0	-100,0
221020	Schlägerei Todesf. § 231 StGB	1	1	100,0	0	0	0,0	-1	-100,0	-1	-100,0	-100,0
222000	Gefährl./schw. KV/Verstümmel.	5902	4520	76,6	5380	4109	76,4	-522	-8,8	-411	-9,1	-0,2
222010	Sonst. TO bei KV § 224 StGB	2474	2161	87,3	2525	2173	86,1	51	2,1	12	0,6	-1,2
222020	Sonst. TO bei KV § 226 StGB	10	10	100,0	19	18	94,7	9	90,0	8	80,0	-5,3
222030	Sonst. TO bei KV § 231 StGB	4	4	100,0	3	3	100,0	-1	-25,0	-1	-25,0	0,0
222100	Gef./schw. KV Straße/Weg/Platz	3414	2345	68,7	2833	1915	67,6	-581	-17,0	-430	-18,3	-1,1
222110	- § 224 StGB	3368	2311	68,6	2804	1896	67,6	-564	-16,7	-415	-18,0	-1,0
222120	- § 226 StGB	43	33	76,7	23	18	78,3	-20	-46,5	-15	-45,5	1,6
222130	- § 231 StGB	3	1	33,3	6	1	16,7	3	100,0	0	0,0	-16,6
223000	Misshandl. v. Schutzbefohlenen	110	105	95,5	104	102	98,1	-6	-5,5	-3	-2,9	2,6
223001	- ab 14 Jahren	25	25	100,0	29	29	100,0	4	16,0	4	16,0	0,0
223100	Misshandlung von Kindern	85	80	94,1	75	73	97,3	-10	-11,8	-7	-8,8	3,2
224000	Vors einfache Körperverletzung	15996	13821	86,4	15157	12920	85,2	-839	-5,2	-901	-6,5	-1,2
225000	Fahrlässige Körperverletzung	566	459	81,1	633	511	80,7	67	11,8	52	11,3	-0,4
230000	Straft. g. d. pers. Freiheit	5538	4837	87,3	5208	4543	87,2	-330	-6,0	-294	-6,1	-0,1
231000	Menschenr/Entz Minderj/Kinderh	42	40	95,2	54	52	96,3	12	28,6	12	30,0	1,1
231100	Menschenraub	0	0	0,0	1	0	0,0	1	0,0	0	0,0	0,0
231200	Entziehung Minderjähriger	42	40	95,2	53	52	98,1	11	26,2	12	30,0	2,9
232000	Nachst./Freih-ber./Nöt./Bedroh	5427	4732	87,2	5115	4454	87,1	-312	-5,7	-278	-5,9	-0,1
232100	Freiheitsberaubung	135	120	88,9	121	107	88,4	-14	-10,4	-13	-10,8	-0,5
232200	Nötigung	1633	1380	84,5	1373	1130	82,3	-260	-15,9	-250	-18,1	-2,2
232201	- im Straßenverkehr	764	648	84,8	633	520	82,1	-131	-17,1	-128	-19,8	-2,7
232279	Sonstige Nötigung	869	732	84,2	740	610	82,4	-129	-14,8	-122	-16,7	-1,8
232300	Bedrohung	3243	2854	88,0	3222	2846	88,3	-21	-0,6	-8	-0,3	0,3
232400	Nachstellung § 238 StGB	412	374	90,8	396	368	92,9	-16	-3,9	-6	-1,6	2,1
232410	Nachstellung § 238 I StGB	402	365	90,8	387	360	93,0	-15	-3,7	-5	-1,4	2,2
232420	Nachstellung § 238 II StGB	8	8	100,0	9	8	88,9	1	12,5	0	0,0	-11,1
232430	Nachstellung § 238 III StGB	2	1	50,0	0	0	0,0	-2	-100,0	-1	-100,0	-50,0
232500	Zwangsheirat § 237 StGB	4	4	100,0	3	3	100,0	-1	-25,0	-1	-25,0	0,0
233000	Erpresserischer Menschenraub	5	5	100,0	4	4	100,0	-1	-20,0	-1	-20,0	0,0
233079	Sonst. erpresser. Menschenraub	5	5	100,0	4	4	100,0	-1	-20,0	-1	-20,0	0,0
236000	Menschenhandel 232	64	60	93,8	28	28	100,0	-36	-56,3	-32	-53,3	6,2
236100	Menschenhandel 232 I	21	20	95,2	20	20	100,0	-1	-4,8	0	0,0	4,8

Schlüsselzahl der Tat	Gesamtzahl der Straftaten	01. - 12. 2016			01. - 12. 2017			Zu - oder Abnahme der				
		bekannt ge- wordene Fälle	auf- geklärte Fälle	Auf- klärung in %	bekannt ge- wordene Fälle	auf- geklärte Fälle	Auf- klärung in %	Straftaten		aufgeklärten Fälle		Auf- klärungs- quoten
								Anzahl	in %	Anzahl	in %	
1	2	3	4	5	6	7	8	9	10	11	12	13
236200	Menschenhandel 232 III 1	3	3	100,0	1	1	100,0	-2	-66,7	-2	-66,7	0,0
236300	Menschenhandel 232 III 2	2	1	50,0	1	1	100,0	-1	-50,0	0	0,0	50,0
236400	Menschenhandel 232 III 3	31	31	100,0	0	0	0,0	-31	-100,0	-31	-100,0	-100,0
236500	Menschenhandel 232 IV	7	5	71,4	6	6	100,0	-1	-14,3	1	20,0	28,6
237000	Menschenhandel 233	0	0	0,0	1	1	100,0	1	0,0	1	0,0	100,0
237300	Menschenh. 233 III/232 III 2	0	0	0,0	1	1	100,0	1	0,0	1	0,0	100,0
238000	Menschenhandel 233a	0	0	0,0	3	3	100,0	3	0,0	3	0,0	100,0
238100	Menschenhandel 233a I/232	0	0	0,0	3	3	100,0	3	0,0	3	0,0	100,0
239000	Menschenh. 232/232a/b/233/233a	0	0	0,0	3	1	33,3	3	0,0	1	0,0	33,3
239200	Zwangsprostitution § 232a StGB	0	0	0,0	3	1	33,3	3	0,0	1	0,0	33,3
239210	232a (1-5) StGB	0	0	0,0	3	1	33,3	3	0,0	1	0,0	33,3
3****	Diebstahl ohne erschwer. Umst.	66450	19305	29,1	62640	18213	29,1	-3810	-5,7	-1092	-5,7	0,0
300000	Sonst. Diebs. o. erschw. Umst.	13948	2206	15,8	13517	2008	14,9	-431	-3,1	-198	-9,0	-0,9
300010	- §§ 242, 247, 248a StGB	13885	2159	15,5	13463	1978	14,7	-422	-3,0	-181	-8,4	-0,8
300040	- § 248b StGB	16	11	68,8	15	4	26,7	-1	-6,3	-7	-63,6	-42,1
300050	- § 248c StGB	47	36	76,6	39	26	66,7	-8	-17,0	-10	-27,8	-9,9
3**1**	von Kraftwagen/unbef. Benutzen	305	83	27,2	214	97	45,3	-91	-29,8	14	16,9	18,1
300100	Sonst. v. Kfz/unbef. Ben.	286	79	27,6	202	95	47,0	-84	-29,4	16	20,3	19,4
300110	- §§ 242, 247 StGB	236	43	18,2	147	50	34,0	-89	-37,7	7	16,3	15,8
300140	- § 248b StGB	50	36	72,0	55	45	81,8	5	10,0	9	25,0	9,8
3**2**	von Moped/Krad/unbef. Benutzen	73	12	16,4	72	20	27,8	-1	-1,4	8	66,7	11,4
300200	Sonst. v. Mop/Krad/unbef. Ben.	69	10	14,5	71	19	26,8	2	2,9	9	90,0	12,3
300210	- §§ 242, 247 StGB	67	10	14,9	63	13	20,6	-4	-6,0	3	30,0	5,7
300240	- § 248b StGB	2	0	0,0	8	6	75,0	6	300,0	6	0,0	75,0
3**3**	von Fahrrad/unbefugt. Benutzen	1132	159	14,0	971	137	14,1	-161	-14,2	-22	-13,8	0,1
300300	Sonst. v. Fahr./unbefugt. Ben.	1020	145	14,2	827	129	15,6	-193	-18,9	-16	-11,0	1,4
300310	- §§ 242, 247, 248a StGB	990	136	13,7	803	121	15,1	-187	-18,9	-15	-11,0	1,4
300340	- § 248b StGB	30	9	30,0	24	8	33,3	-6	-20,0	-1	-11,1	3,3
3**4**	von Schusswaffen 3**4	4	3	75,0	1	1	100,0	-3	-75,0	-2	-66,7	25,0
300400	von Schusswaffe	0	0	0,0	1	1	100,0	1	0,0	1	0,0	100,0
3**5**	von unbaren Zahlungsmitt. 3**5	10835	199	1,8	11363	198	1,7	528	4,9	-1	-0,5	-0,1
300500	von unbaren Zahlungsmitteln	1850	48	2,6	2439	49	2,0	589	31,8	1	2,1	-0,6
3**7**	von/aus Automat 3**7	88	33	37,5	81	20	24,7	-7	-8,0	-13	-39,4	-12,8
300700	von/aus Automat	63	26	41,3	47	13	27,7	-16	-25,4	-13	-50,0	-13,6
3**8**	v. Antiquit/Kunstgeg-st pp 3**8	13	5	38,5	7	0	0,0	-6	-46,2	-5	-100,0	-38,5
300800	v. Antiquit/Kunst-/sagr Geg-st	8	2	25,0	5	0	0,0	-3	-37,5	-2	-100,0	-25,0
305***	In/aus Bank/Spark/Postfil 305*	150	29	19,3	96	21	21,9	-54	-36,0	-8	-27,6	2,6
305000	Sonst. D. in/aus Bank/Spark. pp	132	28	21,2	84	20	23,8	-48	-36,4	-8	-28,6	2,6

Schlüsselzahl der Tat	Gesamtzahl der Straftaten	01. - 12. 2016			01. - 12. 2017			Zu - oder Abnahme der				
		bekannt ge- wordene Fälle	auf- geklärte Fälle	Auf- klärung in %	bekannt ge- wordene Fälle	auf- geklärte Fälle	Auf- klärung in %	Straftaten		aufgeklärten Fälle		Auf- klärungs- quoten
								Anzahl	in %	Anzahl	in %	
1	2	3	4	5	6	7	8	9	10	11	12	13
305500	- von unbaren Zahlungsmitteln	18	1	5,6	12	1	8,3	-6	-33,3	0	0,0	2,7
310***	D. in/aus Büroräumen pp. 310*	2087	287	13,8	1311	198	15,1	-776	-37,2	-89	-31,0	1,3
310000	Sonst D. in/aus Büroräumen pp.	1734	271	15,6	1054	188	17,8	-680	-39,2	-83	-30,6	2,2
310100	- von Kraftwagen	16	3	18,8	8	2	25,0	-8	-50,0	-1	-33,3	6,2
310200	- von Mopeds und Krafträdern	4	2	50,0	1	1	100,0	-3	-75,0	-1	-50,0	50,0
310300	- von Fahrrädern	12	0	0,0	9	2	22,2	-3	-25,0	2	0,0	22,2
310400	- von Schusswaffen	1	1	100,0	0	0	0,0	-1	-100,0	-1	-100,0	-100,0
310500	- von unbaren Zahlungsmitteln	311	8	2,6	222	3	1,4	-89	-28,6	-5	-62,5	-1,2
310700	- von/aus Automaten	6	1	16,7	16	2	12,5	10	166,7	1	100,0	-4,2
310800	- von Antiquitäten pp.	3	1	33,3	1	0	0,0	-2	-66,7	-1	-100,0	-33,3
315***	D. in/aus Gastst/Hot pp 315*	3558	273	7,7	3161	218	6,9	-397	-11,2	-55	-20,1	-0,8
315000	Sonst. D. in/aus Gastst/Hot pp	2356	237	10,1	1918	181	9,4	-438	-18,6	-56	-23,6	-0,7
315500	- von unbaren Zahlungsmitteln	1183	30	2,5	1225	32	2,6	42	3,6	2	6,7	0,1
315700	- von/aus Automaten	19	6	31,6	18	5	27,8	-1	-5,3	-1	-16,7	-3,8
325***	D. in/aus Warenhäusern pp 325*	17409	14582	83,8	16829	14059	83,5	-580	-3,3	-523	-3,6	-0,3
325000	Sonst D in/aus Warenhäusern pp	1183	441	37,3	1250	571	45,7	67	5,7	130	29,5	8,4
325300	- von Fahrrädern	1	1	100,0	0	0	0,0	-1	-100,0	-1	-100,0	-100,0
325500	- von unbaren Zahlungsmitteln	1054	22	2,1	926	21	2,3	-128	-12,1	-1	-4,5	0,2
326***	Ladendiebstahl 326*	15171	14118	93,1	14653	13467	91,9	-518	-3,4	-651	-4,6	-1,2
326000	Sonstiger Ladendiebstahl	15155	14108	93,1	14647	13462	91,9	-508	-3,4	-646	-4,6	-1,2
326300	- von Fahrrädern	16	10	62,5	6	5	83,3	-10	-62,5	-5	-50,0	20,8
335***	Diebst. in/aus Wohnungen 335*	2085	557	26,7	1829	484	26,5	-256	-12,3	-73	-13,1	-0,2
335000	Sonst Diebst. in/aus Wohnungen	1988	536	27,0	1755	473	27,0	-233	-11,7	-63	-11,8	0,0
335400	- von Schusswaffen	3	2	66,7	0	0	0,0	-3	-100,0	-2	-100,0	-66,7
335500	- von unbaren Zahlungsmitteln	92	17	18,5	73	11	15,1	-19	-20,7	-6	-35,3	-3,4
335800	- von Antiquitäten pp.	2	2	100,0	1	0	0,0	-1	-50,0	-2	-100,0	-100,0
340***	D. in/a. Boden-/Keller pp 340*	297	31	10,4	287	10	3,5	-10	-3,4	-21	-67,7	-6,9
340000	Sonst D in/a. Boden-/Keller pp	214	28	13,1	158	9	5,7	-56	-26,2	-19	-67,9	-7,4
340300	- von Fahrrädern	83	3	3,6	129	1	0,8	46	55,4	-2	-66,7	-2,8
345***	D. in/a. Roh-/Neubau pp 345*	328	46	14,0	301	39	13,0	-27	-8,2	-7	-15,2	-1,0
345000	Sonst. D. in/a. Roh-/Neubau pp	308	45	14,6	272	37	13,6	-36	-11,7	-8	-17,8	-1,0
345100	- von Kraftwagen	3	1	33,3	4	0	0,0	1	33,3	-1	-100,0	-33,3
345500	- von unbaren Zahlungsmitteln	17	0	0,0	25	2	8,0	8	47,1	2	0,0	8,0
350***	Diebstahl an/aus Kfz 350*	5207	185	3,6	5146	171	3,3	-61	-1,2	-14	-7,6	-0,3
350000	Sonstiger Diebstahl an/aus Kfz	5061	183	3,6	5045	169	3,3	-16	-0,3	-14	-7,7	-0,3
350500	- von unbaren Zahlungsmitteln	146	2	1,4	101	2	2,0	-45	-30,8	0	0,0	0,6
371000	von BtM aus Apotheken	1	0	0,0	0	0	0,0	-1	-100,0	0	0,0	0,0
372000	von BtM aus Arztpraxen	0	0	0,0	1	0	0,0	1	0,0	0	0,0	0,0



Schlüsselzahl der Tat	Gesamtzahl der Straftaten	01. - 12. 2016			01. - 12. 2017			Zu - oder Abnahme der				
		bekannt ge- wordene Fälle	auf- geklärte Fälle	Auf- klärung in %	bekannt ge- wordene Fälle	auf- geklärte Fälle	Auf- klärung in %	Straftaten		aufgeklärten Fälle		Auf- klärungs- quoten
								Anzahl	in %	Anzahl	in %	
1	2	3	4	5	6	7	8	9	10	11	12	13
373000	von BtM aus Krankenhäusern	2	0	0,0	4	1	25,0	2	100,0	1	0,0	25,0
374000	von BtM bei Herstellern pp.	1	0	0,0	0	0	0,0	-1	-100,0	0	0,0	0,0
375000	von Rezept. zur Erl. von BtM	1	1	100,0	0	0	0,0	-1	-100,0	-1	-100,0	-100,0
390000	Taschendiebst. sonst. Gut	11890	724	6,1	10197	615	6,0	-1693	-14,2	-109	-15,1	-0,1
390500	Td. v. unbaren Zahlungsmitteln	6164	71	1,2	6340	77	1,2	176	2,9	6	8,5	0,0
391010	Diebst. v. Sportschiff/Boot	9	1	11,1	13	4	30,8	4	44,4	3	300,0	19,7
392010	Diebst. v. Außenbordmotoren	2	0	0,0	1	0	0,0	-1	-50,0	0	0,0	0,0
393010	Diebst. in/a. Sportsch./Boot	15	2	13,3	15	2	13,3	0	0,0	0	0,0	0,0
4****	Diebstahl unter erschw. Umst.	50784	4357	8,6	43951	3832	8,7	-6833	-13,5	-525	-12,0	0,1
400000	Sonstiger schwerer Diebstahl	4157	586	14,1	4368	560	12,8	211	5,1	-26	-4,4	-1,3
400010	- § 243 StGB	3972	488	12,3	4216	463	11,0	244	6,1	-25	-5,1	-1,3
400020	- § 244 (1) 1+2, 244a StGB	185	98	53,0	152	97	63,8	-33	-17,8	-1	-1,0	10,8
4**1**	Von Kraftwagen 4**1	2028	132	6,5	1894	126	6,7	-134	-6,6	-6	-4,5	0,2
400100	Von Kraftwagen 4001	1926	114	5,9	1816	115	6,3	-110	-5,7	1	0,9	0,4
400110	- § 243 StGB	1911	106	5,5	1808	111	6,1	-103	-5,4	5	4,7	0,6
400120	- § 244 (1) 1+2, 244a StGB	15	8	53,3	8	4	50,0	-7	-46,7	-4	-50,0	-3,3
4**2**	Von Moped/Krad 4**2	525	44	8,4	476	42	8,8	-49	-9,3	-2	-4,5	0,4
400200	Von Moped/Krad 4002	511	43	8,4	458	39	8,5	-53	-10,4	-4	-9,3	0,1
400210	- § 243 StGB	508	42	8,3	448	31	6,9	-60	-11,8	-11	-26,2	-1,4
400220	- § 244 (1) 1+2, 244a StGB	3	1	33,3	10	8	80,0	7	233,3	7	700,0	46,7
4**3**	Von Fahrrad 4**3	16353	521	3,2	13535	338	2,5	-2818	-17,2	-183	-35,1	-0,7
400300	Von Fahrrad 4003	15437	476	3,1	12631	311	2,5	-2806	-18,2	-165	-34,7	-0,6
400310	- § 243 StGB	15421	467	3,0	12619	301	2,4	-2802	-18,2	-166	-35,5	-0,6
400320	- § 244 (1) 1+2, 244a StGB	16	9	56,3	12	10	83,3	-4	-25,0	1	11,1	27,0
4**4**	Von Schusswaffe 4**4	4	1	25,0	5	1	20,0	1	25,0	0	0,0	-5,0
400400	Von Schusswaffe 4004	0	0	0,0	5	1	20,0	5	0,0	1	0,0	20,0
400410	- § 243 StGB	0	0	0,0	5	1	20,0	5	0,0	1	0,0	20,0
4**5**	v. unbaren Zahlungsmitt. 4**5	490	58	11,8	308	53	17,2	-182	-37,1	-5	-8,6	5,4
400500	v. unbaren Zahlungsmitt. 4005	52	10	19,2	33	3	9,1	-19	-36,5	-7	-70,0	-10,1
400510	- § 243 StGB	50	9	18,0	33	3	9,1	-17	-34,0	-6	-66,7	-8,9
400520	- § 244 (1) 1+2, 244a StGB	2	1	50,0	0	0	0,0	-2	-100,0	-1	-100,0	-50,0
4**7**	Von/aus Automat 4**7	344	45	13,1	306	39	12,7	-38	-11,0	-6	-13,3	-0,4
400700	Von/aus Automat 4007	203	27	13,3	230	29	12,6	27	13,3	2	7,4	-0,7
400710	- § 243 StGB	196	26	13,3	226	26	11,5	30	15,3	0	0,0	-1,8
400720	- § 244 (1) 1+2, 244a StGB	7	1	14,3	4	3	75,0	-3	-42,9	2	200,0	60,7
4**8**	V Antiquit/Kunstgeg-st pp 4**8	22	4	18,2	18	1	5,6	-4	-18,2	-3	-75,0	-12,6
400800	V Antiquit/Kunstgeg-st pp 4008	6	3	50,0	10	0	0,0	4	66,7	-3	-100,0	-50,0
400810	- § 243 StGB	5	3	60,0	10	0	0,0	5	100,0	-3	-100,0	-60,0



Schlüsselzahl der Tat	Gesamtzahl der Straftaten	01. - 12. 2016			01. - 12. 2017			Zu - oder Abnahme der				
		bekannt ge-wordene Fälle	auf-geklärte Fälle	Auf-klärung in %	bekannt ge-wordene Fälle	auf-geklärte Fälle	Auf-klärung in %	Straftaten		aufgeklärten Fälle		Auf-klärungs-quoten
								Anzahl	in %	Anzahl	in %	
1	2	3	4	5	6	7	8	9	10	11	12	13
400820	- § 244 (1) 1+2, 244a StGB	1	0	0,0	0	0	0,0	-1	-100,0	0	0,0	0,0
405***	D. in/aus Bank/Spark. pp 405*	23	3	13,0	39	23	59,0	16	69,6	20	666,7	46,0
405000	Sonst. D. in/aus Bank pp 4050	23	3	13,0	39	23	59,0	16	69,6	20	666,7	46,0
405010	- § 243 StGB	22	3	13,6	16	1	6,3	-6	-27,3	-2	-66,7	-7,3
405020	- § 244 (1) 1+2, 244a StGB	1	0	0,0	23	22	95,7	22	2200,0	22	0,0	95,7
410***	D. in/aus Büroräumen pp. 410*	2742	416	15,2	2208	299	13,5	-534	-19,5	-117	-28,1	-1,7
410000	Sonst. D. in/aus Büro pp 4100	2511	383	15,3	2027	269	13,3	-484	-19,3	-114	-29,8	-2,0
410010	- § 243 StGB	2485	373	15,0	2008	263	13,1	-477	-19,2	-110	-29,5	-1,9
410020	- § 244 (1) 1+2, 244a StGB	26	10	38,5	19	6	31,6	-7	-26,9	-4	-40,0	-6,9
410100	- v. Kraftwagen	70	15	21,4	63	10	15,9	-7	-10,0	-5	-33,3	-5,5
410110	- § 243 v. Kraftwagen	62	12	19,4	61	9	14,8	-1	-1,6	-3	-25,0	-4,6
410120	- § 244, 244a v. Kraftwagen	8	3	37,5	2	1	50,0	-6	-75,0	-2	-66,7	12,5
410200	- v. Moped/Krad	14	1	7,1	18	3	16,7	4	28,6	2	200,0	9,6
410210	- § 243 v. Moped/Krad	12	1	8,3	17	3	17,6	5	41,7	2	200,0	9,3
410220	- § 244, 244a v. Moped/Krad	2	0	0,0	1	0	0,0	-1	-50,0	0	0,0	0,0
410300	- v. Fahrrädern	41	9	22,0	44	6	13,6	3	7,3	-3	-33,3	-8,4
410310	- § 243 v. Fahrrädern	41	9	22,0	41	6	14,6	0	0,0	-3	-33,3	-7,4
410320	- § 244, 244a v. Fahrrädern	0	0	0,0	3	0	0,0	3	0,0	0	0,0	0,0
410500	- v. unbaren Zahlungsmitteln	24	2	8,3	14	4	28,6	-10	-41,7	2	100,0	20,3
410510	- § 243 unbar. Zahlungsmittel	21	2	9,5	12	4	33,3	-9	-42,9	2	100,0	23,8
410520	- § 244, 244a unb. Zahlungsmittel	3	0	0,0	2	0	0,0	-1	-33,3	0	0,0	0,0
410700	- von/aus Automaten	72	5	6,9	36	7	19,4	-36	-50,0	2	40,0	12,5
410710	- § 243 von/aus Automaten	68	3	4,4	34	7	20,6	-34	-50,0	4	133,3	16,2
410720	- § 244... von/aus Automaten	4	2	50,0	2	0	0,0	-2	-50,0	-2	-100,0	-50,0
410800	- v. Antiquitäten pp.	10	1	10,0	6	0	0,0	-4	-40,0	-1	-100,0	-10,0
410810	- § 243 v. Antiquitäten pp.	9	1	11,1	6	0	0,0	-3	-33,3	-1	-100,0	-11,1
410820	- § 244... v. Antiquitäten pp.	1	0	0,0	0	0	0,0	-1	-100,0	0	0,0	0,0
415***	D. in/aus Gastst/Hotel pp 415*	831	109	13,1	690	74	10,7	-141	-17,0	-35	-32,1	-2,4
415000	Sonst D in/aus Gastst. pp 4150	742	94	12,7	636	68	10,7	-106	-14,3	-26	-27,7	-2,0
415010	- § 243 StGB	732	91	12,4	622	64	10,3	-110	-15,0	-27	-29,7	-2,1
415020	- § 244 (1) 1+2, 244a StGB	10	3	30,0	14	4	28,6	4	40,0	1	33,3	-1,4
415500	- v. unbaren Zahlungsmitteln	20	2	10,0	14	3	21,4	-6	-30,0	1	50,0	11,4
415510	- § 243 unbar. Zahlungsmittel	19	2	10,5	12	1	8,3	-7	-36,8	-1	-50,0	-2,2
415520	- § 244, 244a unb. Zahlungsmittel	1	0	0,0	2	2	100,0	1	100,0	2	0,0	100,0
415700	- von/aus Automaten	69	13	18,8	40	3	7,5	-29	-42,0	-10	-76,9	-11,3
415710	- § 243 von/aus Automaten	69	13	18,8	40	3	7,5	-29	-42,0	-10	-76,9	-11,3
425***	D. in/aus Warenhäusern pp 425*	1870	924	49,4	1807	961	53,2	-63	-3,4	37	4,0	3,8
425000	Sonst D. in/aus Warenh pp 4250	1085	238	21,9	997	238	23,9	-88	-8,1	0	0,0	2,0

Schlüsselzahl der Tat	Gesamtzahl der Straftaten	01. - 12. 2016			01. - 12. 2017			Zu - oder Abnahme der				
		bekannt ge- wordene Fälle	auf- geklärte Fälle	Auf- klärung in %	bekannt ge- wordene Fälle	auf- geklärte Fälle	Auf- klärung in %	Straftaten		aufgeklärten Fälle		Auf- klärungs- quoten
								Anzahl	in %	Anzahl	in %	
1	2	3	4	5	6	7	8	9	10	11	12	13
425010	- § 243 StGB	1047	207	19,8	949	203	21,4	-98	-9,4	-4	-1,9	1,6
425020	- § 244 (1) 1+2, 244a StGB	38	31	81,6	48	35	72,9	10	26,3	4	12,9	-8,7
425300	- v. Fahrrädern	4	3	75,0	7	3	42,9	3	75,0	0	0,0	-32,1
425310	- § 243 v. Fahrrädern	2	1	50,0	7	3	42,9	5	250,0	2	200,0	-7,1
425320	- § 244, 244a v. Fahrrädern	2	2	100,0	0	0	0,0	-2	-100,0	-2	-100,0	-100,0
425500	- v. unbaren Zahlungsmitteln	40	4	10,0	37	6	16,2	-3	-7,5	2	50,0	6,2
425510	- § 243 unbar. Zahlungsmittel	38	3	7,9	35	4	11,4	-3	-7,9	1	33,3	3,5
425520	- § 244, 244a unb. Zahlungsmittel	2	1	50,0	2	2	100,0	0	0,0	1	100,0	50,0
426***	Ladendiebstahl 426*	741	679	91,6	766	714	93,2	25	3,4	35	5,2	1,6
426000	Sonstiger Ladendiebstahl 4260	741	679	91,6	766	714	93,2	25	3,4	35	5,2	1,6
426010	- § 243 Ladendiebstahl	521	470	90,2	582	533	91,6	61	11,7	63	13,4	1,4
426020	- § 244, 244a Ladendiebstahl	220	209	95,0	184	181	98,4	-36	-16,4	-28	-13,4	3,4
435***	Wohnungseinbruchdiebstahl 435*	7510	890	11,9	5769	683	11,8	-1741	-23,2	-207	-23,3	-0,1
435000	- v. sonst Gut (ohne TWE)	4020	480	11,9	3055	223	7,3	-965	-24,0	-257	-53,5	-4,6
435020	Wohnungs-ED Bande (ohne TWE)	15	9	60,0	54	54	100,0	39	260,0	45	500,0	40,0
435400	- v. Schusswaffen (ohne TWE)	2	1	50,0	0	0	0,0	-2	-100,0	-1	-100,0	-50,0
435500	- v. unbar. Zahlmit. (o. TWE)	10	4	40,0	5	1	20,0	-5	-50,0	-3	-75,0	-20,0
435800	- v. Antiquit/Kunst/Sakral.	4	0	0,0	0	0	0,0	-4	-100,0	0	0,0	0,0
436***	Wohnungs-ED am Tag (TWE) 436*	3459	396	11,4	2655	405	15,3	-804	-23,2	9	2,3	3,9
436000	Sonstiger TWE 4360	3413	373	10,9	2600	341	13,1	-813	-23,8	-32	-8,6	2,2
436020	TWE Bande	20	17	85,0	45	60	133,3	25	125,0	43	252,9	48,3
436400	- v. Schusswaffen	2	0	0,0	0	0	0,0	-2	-100,0	0	0,0	0,0
436500	- v. unbaren Zahlungsmitteln	22	6	27,3	8	3	37,5	-14	-63,6	-3	-50,0	10,2
436800	- v. Antiquit/Kunst/Sakral.	2	0	0,0	2	1	50,0	0	0,0	1	0,0	50,0
440***	D. in/a. Boden/Keller pp 440*	3119	146	4,7	3299	149	4,5	180	5,8	3	2,1	-0,2
440000	Sonst. D. in/a. Boden pp 4400	2248	113	5,0	2446	131	5,4	198	8,8	18	15,9	0,4
440010	- § 243 StGB	2163	111	5,1	2382	115	4,8	219	10,1	4	3,6	-0,3
440020	- § 244 (1) 1+2, 244a StGB	85	2	2,4	64	16	25,0	-21	-24,7	14	700,0	22,6
440300	- v. Fahrrädern	871	33	3,8	853	18	2,1	-18	-2,1	-15	-45,5	-1,7
440310	- § 243 v. Fahrrädern	858	32	3,7	834	17	2,0	-24	-2,8	-15	-46,9	-1,7
440320	- § 244, 244a v. Fahrrädern	13	1	7,7	19	1	5,3	6	46,2	0	0,0	-2,4
445***	D. in/a. Roh-/Neubau pp 445*	540	46	8,5	433	30	6,9	-107	-19,8	-16	-34,8	-1,6
445000	Sonst. D. in/a. Rohbau pp 4450	499	41	8,2	408	28	6,9	-91	-18,2	-13	-31,7	-1,3
445010	- § 243 StGB	489	39	8,0	402	26	6,5	-87	-17,8	-13	-33,3	-1,5
445020	- § 244 (1) 1+2, 244a StGB	10	2	20,0	6	2	33,3	-4	-40,0	0	0,0	13,3
445100	- v. Kraftwagen	32	3	9,4	15	1	6,7	-17	-53,1	-2	-66,7	-2,7
445110	- § 243 v. Kraftwagen	32	3	9,4	15	1	6,7	-17	-53,1	-2	-66,7	-2,7
445500	- v. unbaren Zahlungsmitteln	9	2	22,2	10	1	10,0	1	11,1	-1	-50,0	-12,2

Schlüsselzahl der Tat	Gesamtzahl der Straftaten	01. - 12. 2016			01. - 12. 2017			Zu - oder Abnahme der				
		bekannt ge- wordene Fälle	auf- geklärte Fälle	Auf- klärung in %	bekannt ge- wordene Fälle	auf- geklärte Fälle	Auf- klärung in %	Straftaten		aufgeklärten Fälle		Auf- klärungs- quoten
								Anzahl	in %	Anzahl	in %	
1	2	3	4	5	6	7	8	9	10	11	12	13
445510	- § 243 unbar. Zahlungsmittel	9	2	22,2	10	1	10,0	1	11,1	-1	-50,0	-12,2
450***	Diebstahl an/aus Kfz 450*	11375	448	3,9	9929	457	4,6	-1446	-12,7	9	2,0	0,7
450000	Sonst. Diebst. an/aus Kfz 4500	11096	434	3,9	9768	437	4,5	-1328	-12,0	3	0,7	0,6
450010	- § 243 StGB	10948	422	3,9	9715	426	4,4	-1233	-11,3	4	0,9	0,5
450020	- § 244 (1) 1+2, 244a StGB	148	12	8,1	53	11	20,8	-95	-64,2	-1	-8,3	12,7
450500	- v. unbaren Zahlungsmitteln	279	14	5,0	161	20	12,4	-118	-42,3	6	42,9	7,4
450510	- § 243 unbar. Zahlungsmittel	278	14	5,0	160	20	12,5	-118	-42,4	6	42,9	7,5
450520	- § 244, 244a unb. Zahlungsmittel	1	0	0,0	1	0	0,0	0	0,0	0	0,0	0,0
471000	Diebstahl v. BtM aus Apoth.	3	3	100,0	2	0	0,0	-1	-33,3	-3	-100,0	-100,0
471010	- § 243 StGB	3	3	100,0	2	0	0,0	-1	-33,3	-3	-100,0	-100,0
473000	Diebstahl v. BtM aus Krkhs.	10	1	10,0	1	1	100,0	-9	-90,0	0	0,0	90,0
473010	- § 243 StGB	9	1	11,1	1	1	100,0	-8	-88,9	0	0,0	88,9
473020	- § 244 (1) 1+2, 244a StGB	1	0	0,0	0	0	0,0	-1	-100,0	0	0,0	0,0
490000	Sonstiger Taschendiebstahl	368	96	26,1	164	82	50,0	-204	-55,4	-14	-14,6	23,9
490010	Sonst. Taschend. § 243 StGB	170	71	41,8	107	57	53,3	-63	-37,1	-14	-19,7	11,5
490020	Sonst. Td. § 244, 244a StGB	198	25	12,6	57	25	43,9	-141	-71,2	0	0,0	31,3
490500	- Td. v. unbaren Zahlungsmitteln	34	14	41,2	26	12	46,2	-8	-23,5	-2	-14,3	5,0
490510	- § 243 unbar. Zahlungsmittel	29	12	41,4	22	10	45,5	-7	-24,1	-2	-16,7	4,1
490520	- § 244 unbar. Zahlungsmittel	5	2	40,0	4	2	50,0	-1	-20,0	0	0,0	10,0
4910**	Schw. D. v. Sportschiff/Boot	20	2	10,0	14	0	0,0	-6	-30,0	-2	-100,0	-10,0
491010	- § 243 StGB	20	2	10,0	14	0	0,0	-6	-30,0	-2	-100,0	-10,0
4920**	Schw. D. v. Außenbordmotoren	11	0	0,0	6	1	16,7	-5	-45,5	1	0,0	16,7
492010	- § 243 StGB	11	0	0,0	5	0	0,0	-6	-54,5	0	0,0	0,0
492020	- § 244 (1) 1+2, 244a StGB	0	0	0,0	1	1	100,0	1	0,0	1	0,0	100,0
4930**	Schw D. in/a. Sportsch./Boot	36	0	0,0	13	2	15,4	-23	-63,9	2	0,0	15,4
493010	- § 243 StGB	36	0	0,0	13	2	15,4	-23	-63,9	2	0,0	15,4
*****	Diebstahl insgesamt	117234	23662	20,2	106591	22045	20,7	-10643	-9,1	-1617	-6,8	0,5
***1**	Von Kraftwagen/unbef. Benutzen	2333	215	9,2	2108	223	10,6	-225	-9,6	8	3,7	1,4
***2**	Von Moped/Krad/unbef. Benutzen	598	56	9,4	548	62	11,3	-50	-8,4	6	10,7	1,9
***3**	Von Fahrrad/unbefugt. Benutzen	17485	680	3,9	14506	475	3,3	-2979	-17,0	-205	-30,1	-0,6
***4**	Von Schusswaffe	8	4	50,0	6	2	33,3	-2	-25,0	-2	-50,0	-16,7
***5**	Von unbaren Zahlungsmitteln	11325	257	2,3	11671	251	2,2	346	3,1	-6	-2,3	-0,1
***7**	Von/aus Automat	432	78	18,1	387	59	15,2	-45	-10,4	-19	-24,4	-2,9
***8**	V. Antiquit/Kunst-/sakr Geg-st	35	9	25,7	25	1	4,0	-10	-28,6	-8	-88,9	-21,7
*05***	D. in/aus Bank/Spark./Postfil.	173	32	18,5	135	44	32,6	-38	-22,0	12	37,5	14,1
*10***	D. in/aus Büroräumen pp.	4829	703	14,6	3519	497	14,1	-1310	-27,1	-206	-29,3	-0,5
*15***	D. in/aus Gastst/Hot/Pens/Kan	4389	382	8,7	3851	292	7,6	-538	-12,3	-90	-23,6	-1,1
*25***	D. in/aus Warenhäusern pp.	19279	15506	80,4	18636	15020	80,6	-643	-3,3	-486	-3,1	0,2

Schlüsselzahl der Tat	Gesamtzahl der Straftaten	01. - 12. 2016			01. - 12. 2017			Zu - oder Abnahme der				
		bekannt ge- wordene Fälle	auf- geklärte Fälle	Auf- klärung in %	bekannt ge- wordene Fälle	auf- geklärte Fälle	Auf- klärung in %	Straftaten		aufgeklärten Fälle		Auf- klärungs- quoten
								Anzahl	in %	Anzahl	in %	
1	2	3	4	5	6	7	8	9	10	11	12	13
*26***	Ladendiebstahl	15912	14797	93,0	15419	14181	92,0	-493	-3,1	-616	-4,2	-1,0
*35***	D. in/aus Wohnungen	9595	1447	15,1	7598	1167	15,4	-1997	-20,8	-280	-19,4	0,3
*40***	D. in/a. Boden-/Kellerr/Waschk	3416	177	5,2	3586	159	4,4	170	5,0	-18	-10,2	-0,8
*45***	D. in/a. Roh-/Neubau/Baustelle	868	92	10,6	734	69	9,4	-134	-15,4	-23	-25,0	-1,2
*50***	Diebstahl an/aus Kraftfahrzeug	16582	633	3,8	15075	628	4,2	-1507	-9,1	-5	-0,8	0,4
*710**	Von BtM aus Apotheke	4	3	75,0	2	0	0,0	-2	-50,0	-3	-100,0	-75,0
*720**	Von BtM aus Arztpraxis	0	0	0,0	1	0	0,0	1	0,0	0	0,0	0,0
*730**	Von BtM aus Krankenhaus	12	1	8,3	5	2	40,0	-7	-58,3	1	100,0	31,7
*740**	Von BtM bei Hersteller/Großh.	1	0	0,0	0	0	0,0	-1	-100,0	0	0,0	0,0
*750**	Von Rezeptform. z. BtM-Erlang.	1	1	100,0	0	0	0,0	-1	-100,0	-1	-100,0	-100,0
*90***	Taschendiebstahl	18456	905	4,9	16727	786	4,7	-1729	-9,4	-119	-13,1	-0,2
500000	Vermögens- und Fälschungsdel.	35306	23359	66,2	38075	22597	59,3	2769	7,8	-762	-3,3	-6,9
510000	Betrug	30252	20210	66,8	32553	19073	58,6	2301	7,6	-1137	-5,6	-8,2
511000	Waren- und Warenkreditbetrug	8551	5843	68,3	9058	4999	55,2	507	5,9	-844	-14,4	-13,1
511100	Betrüg. Erl. von Kfz.	20	16	80,0	24	14	58,3	4	20,0	-2	-12,5	-21,7
511110	Betrüg. Erl. von Kfz, 263 StGB	20	16	80,0	14	9	64,3	-6	-30,0	-7	-43,8	-15,7
511120	Betrüg. Erl. v. Kfz, 263a StGB	0	0	0,0	10	5	50,0	10	0,0	5	0,0	50,0
511200	Sonstiger Warenkreditbetrug	6412	3962	61,8	7245	3658	50,5	833	13,0	-304	-7,7	-11,3
511201	Tankbetrug	1971	556	28,2	1904	564	29,6	-67	-3,4	8	1,4	1,4
511210	Weit. Arten d. Warenkreditbetr	4441	3406	76,7	5341	3094	57,9	900	20,3	-312	-9,2	-18,8
511211	Weit. Art d. Warkred. 263 StGB	4131	3309	80,1	4689	2821	60,2	558	13,5	-488	-14,7	-19,9
511212	Weit. Art Warkred. 263a StGB	310	97	31,3	652	273	41,9	342	110,3	176	181,4	10,6
511300	Warenbetrug	2119	1865	88,0	1789	1327	74,2	-330	-15,6	-538	-28,8	-13,8
513000	Kapitalanl-/Anlagebetr.	11	7	63,6	22	16	72,7	11	100,0	9	128,6	9,1
513200	Anlagebetrug	11	7	63,6	22	16	72,7	11	100,0	9	128,6	9,1
514000	Geldkreditbetrug	142	126	88,7	100	64	64,0	-42	-29,6	-62	-49,2	-24,7
514100	Kreditbetrug (geschäftlich)	2	2	100,0	10	5	50,0	8	400,0	3	150,0	-50,0
514200	Subventionsbetrug	0	0	0,0	5	5	100,0	5	0,0	5	0,0	100,0
514300	Krediterlangungsbetrug	140	124	88,6	85	54	63,5	-55	-39,3	-70	-56,5	-25,1
515000	Erschleichen von Leistungen	8641	8574	99,2	8177	8107	99,1	-464	-5,4	-467	-5,4	-0,1
515001	Beförderungerschleichung	8390	8332	99,3	7915	7850	99,2	-475	-5,7	-482	-5,8	-0,1
515079	Sonst. Erschl. V. Leist.	251	242	96,4	262	257	98,1	11	4,4	15	6,2	1,7
516000	B. m. rewidr. erl. unb. Zahl-m	5659	1488	26,3	5806	1883	32,4	147	2,6	395	26,5	6,1
516200	Davon Zahlungsk. ohne PIN	3059	837	27,4	2986	1164	39,0	-73	-2,4	327	39,1	11,6
516300	Comp.betr. Zahl.karten mit PIN	2203	532	24,1	1960	350	17,9	-243	-11,0	-182	-34,2	-6,2
516500	Daten von Zahlungskarten	301	89	29,6	644	308	47,8	343	114,0	219	246,1	18,2
516510	263 StGB	242	71	29,3	431	177	41,1	189	78,1	106	149,3	11,8
516520	263a StGB	59	18	30,5	213	131	61,5	154	261,0	113	627,8	31,0

Schlüsselzahl der Tat	Gesamtzahl der Straftaten	01. - 12. 2016			01. - 12. 2017			Zu - oder Abnahme der				
		bekannt ge- wordene Fälle	auf- geklärte Fälle	Auf- klärung in %	bekannt ge- wordene Fälle	auf- geklärte Fälle	Auf- klärung in %	Straftaten		aufgeklärten Fälle		Auf- klärungs- quoten
								Anzahl	in %	Anzahl	in %	
1	2	3	4	5	6	7	8	9	10	11	12	13
516900	Sonst. unbare Zahlungsmittel	96	30	31,3	216	61	28,2	120	125,0	31	103,3	-3,1
516910	263 StGB	72	25	34,7	149	42	28,2	77	106,9	17	68,0	-6,5
516920	263a StGB	24	5	20,8	67	19	28,4	43	179,2	14	280,0	7,6
517000	Sonstiger Betrug	7248	4172	57,6	9390	4004	42,6	2142	29,6	-168	-4,0	-15,0
517100	Leistungsbetrug	606	392	64,7	802	538	67,1	196	32,3	146	37,2	2,4
517200	Leistungskreditbetrug	461	303	65,7	558	289	51,8	97	21,0	-14	-4,6	-13,9
517210	263 StGB	416	294	70,7	437	267	61,1	21	5,0	-27	-9,2	-9,6
517220	263a StGB	45	9	20,0	121	22	18,2	76	168,9	13	144,4	-1,8
517400	Betr. z.N. Vers./Vers.-missbr.	95	84	88,4	83	83	100,0	-12	-12,6	-1	-1,2	11,6
517410	Betrug z. N. Versicherungen	91	79	86,8	79	79	100,0	-12	-13,2	0	0,0	13,2
517420	Versicherungsmissbrauch	4	5	125,0	4	4	100,0	0	0,0	-1	-20,0	-25,0
517500	Computerbetrug (sonstiger)	552	170	30,8	358	96	26,8	-194	-35,1	-74	-43,5	-4,0
517510	263a I und II StGB	545	169	31,0	357	95	26,6	-188	-34,5	-74	-43,8	-4,4
517520	Vorbereitung § 263a III StGB	7	1	14,3	1	1	100,0	-6	-85,7	0	0,0	85,7
517600	Provisionsbetrug	21	18	85,7	20	15	75,0	-1	-4,8	-3	-16,7	-10,7
517800	Sozialleistungsbetrug	248	243	98,0	182	170	93,4	-66	-26,6	-73	-30,0	-4,6
517900	Missbr.Nutz.v.Tkd. 263a StGB	10	2	20,0	19	1	5,3	9	90,0	-1	-50,0	-14,7
518100	Abrechnungsbetrug	201	165	82,1	166	92	55,4	-35	-17,4	-73	-44,2	-26,7
518110	- im Gesundheitswesen	66	64	97,0	17	14	82,4	-49	-74,2	-50	-78,1	-14,6
518111	263 StGB	66	64	97,0	16	13	81,3	-50	-75,8	-51	-79,7	-15,7
518112	263a StGB	0	0	0,0	1	1	100,0	1	0,0	1	0,0	100,0
518179	Sonstiger Abrechnungsbetrug	135	101	74,8	149	78	52,3	14	10,4	-23	-22,8	-22,5
518200	Einmietbetrug	67	60	89,6	70	53	75,7	3	4,5	-7	-11,7	-13,9
518300	Überweisungsbetrug	400	107	26,8	520	128	24,6	120	30,0	21	19,6	-2,2
518301	263 StGB	389	103	26,5	516	128	24,8	127	32,6	25	24,3	-1,7
518302	263a StGB	11	4	36,4	4	0	0,0	-7	-63,6	-4	-100,0	-36,4
518800	Kreditvermittlungsbetrug	13	10	76,9	22	19	86,4	9	69,2	9	90,0	9,5
518900	Sonstige Betrugsarten	4574	2618	57,2	6590	2520	38,2	2016	44,1	-98	-3,7	-19,0
520000	Veruntreuungen	172	158	91,9	174	148	85,1	2	1,2	-10	-6,3	-6,8
521000	Untreue	95	94	98,9	101	93	92,1	6	6,3	-1	-1,1	-6,8
521079	Sonstige Untreue	94	93	98,9	96	88	91,7	2	2,1	-5	-5,4	-7,2
521100	Untreue bei Kapitalanlageges.	1	1	100,0	5	5	100,0	4	400,0	4	400,0	0,0
522000	Vorenth./Veruntr. v. Arb-entg.	56	52	92,9	48	44	91,7	-8	-14,3	-8	-15,4	-1,2
523000	Missbr. v. Scheck-/Kreditkart.	21	12	57,1	25	11	44,0	4	19,0	-1	-8,3	-13,1
530000	Unterschlagung	3494	1868	53,5	3306	1746	52,8	-188	-5,4	-122	-6,5	-0,7
530079	sonst. Unterschlagung ohne Kfz	3248	1650	50,8	3021	1501	49,7	-227	-7,0	-149	-9,0	-1,1
531000	Unterschlagung von Kfz	246	218	88,6	285	245	86,0	39	15,9	27	12,4	-2,6
540000	Urkundenfälschung	1255	1065	84,9	1851	1567	84,7	596	47,5	502	47,1	-0,2

Schlüsselzahl der Tat	Gesamtzahl der Straftaten	01. - 12. 2016			01. - 12. 2017			Zu - oder Abnahme der				
		bekannt ge- wordene Fälle	auf- geklärte Fälle	Auf- klärung in %	bekannt ge- wordene Fälle	auf- geklärte Fälle	Auf- klärung in %	Straftaten		aufgeklärten Fälle		Auf- klärungs- quoten
								Anzahl	in %	Anzahl	in %	
1	2	3	4	5	6	7	8	9	10	11	12	13
540001	Sonst. Urkundenfälschung § 267	946	794	83,9	1433	1235	86,2	487	51,5	441	55,5	2,3
540002	Mittelbare Falschbeurkundung	96	95	99,0	43	39	90,7	-53	-55,2	-56	-58,9	-8,3
540003	Verändern amtlicher Ausweise	3	3	100,0	9	8	88,9	6	200,0	5	166,7	-11,1
540004	Urkundenunterdrückung pp § 274	3	1	33,3	4	3	75,0	1	33,3	2	200,0	41,7
540006	Verschaffen falsch amtl. Ausw.	26	22	84,6	108	71	65,7	82	315,4	49	222,7	-18,9
540007	Fälschung Gesundheitszeugnisse	0	0	0,0	4	4	100,0	4	0,0	4	0,0	100,0
540008	Ausst. unr. Gesundheitszeugnis	1	1	100,0	2	2	100,0	1	100,0	1	100,0	0,0
540009	Gebrauch unr. Gesundheitszeug.	0	0	0,0	1	1	100,0	1	0,0	1	0,0	100,0
540010	Missbrauch von Ausweispapieren	140	124	88,6	166	150	90,4	26	18,6	26	21,0	1,8
541000	Fälsch. techn. Aufzeichnungen	7	6	85,7	0	0	0,0	-7	-100,0	-6	-100,0	-85,7
541001	Manipul. Fahrtenschreiber pp	4	4	100,0	0	0	0,0	-4	-100,0	-4	-100,0	-100,0
541079	Sonst. Fälschung techn. Aufz.	3	2	66,7	0	0	0,0	-3	-100,0	-2	-100,0	-66,7
542000	Fälschung zur Erlangung v. BtM	7	5	71,4	7	4	57,1	0	0,0	-1	-20,0	-14,3
543000	F. Daten/T. Rechtsverk. bei DV	26	14	53,8	74	50	67,6	48	184,6	36	257,1	13,8
543010	- § 269 StGB	24	14	58,3	72	49	68,1	48	200,0	35	250,0	9,8
543020	- § 270 StGB	2	0	0,0	2	1	50,0	0	0,0	1	0,0	50,0
550000	Geld-/Wertzeichenfälschung pp.	117	42	35,9	174	46	26,4	57	48,7	4	9,5	-9,5
551000	Geld-/Wertzeichenfälschung	7	7	100,0	4	4	100,0	-3	-42,9	-3	-42,9	0,0
551010	Geldfälsch ohne § 146 I 3 StGB	6	6	100,0	4	4	100,0	-2	-33,3	-2	-33,3	0,0
551030	Vorber. Fälschung Geld/Wertz.	1	1	100,0	0	0	0,0	-1	-100,0	-1	-100,0	-100,0
552000	Inverkehrbringen v. Falschgeld	23	23	100,0	24	24	100,0	1	4,3	1	4,3	0,0
552010	- gem. § 146 Abs. 1 Nr. 3 StGB	20	20	100,0	13	13	100,0	-7	-35,0	-7	-35,0	0,0
552020	- gem. § 147 StGB	3	3	100,0	11	11	100,0	8	266,7	8	266,7	0,0
553000	F. Zahl-kart./Scheck/Wechsel	87	12	13,8	146	18	12,3	59	67,8	6	50,0	-1,5
553100	Gebr. Zahl-kart./Schecks pp	49	6	12,2	93	13	14,0	44	89,8	7	116,7	1,8
553110	- ohne Garantiefunktion	10	2	20,0	23	12	52,2	13	130,0	10	500,0	32,2
553120	- mit Garantiefunktion	39	4	10,3	70	1	1,4	31	79,5	-3	-75,0	-8,9
553200	Sonstige Hdl./Schecks/Wechsel	38	6	15,8	53	5	9,4	15	39,5	-1	-16,7	-6,4
553210	- ohne Garantiefunktion	13	4	30,8	31	4	12,9	18	138,5	0	0,0	-17,9
553220	- mit Garantiefunktion	25	2	8,0	22	1	4,5	-3	-12,0	-1	-50,0	-3,5
560000	Insolvenzstraf. (283, 283a-d)	16	16	100,0	17	17	100,0	1	6,3	1	6,3	0,0
561000	Bankrott	9	9	100,0	15	15	100,0	6	66,7	6	66,7	0,0
562000	Bes. schw. Fall des Bankrotts	3	3	100,0	1	1	100,0	-2	-66,7	-2	-66,7	0,0
563000	Verletzung d. Buchführungspf.	4	4	100,0	1	1	100,0	-3	-75,0	-3	-75,0	0,0
600000	Sonst. Straftatbest. gem. StGB	33990	15164	44,6	32117	14030	43,7	-1873	-5,5	-1134	-7,5	-0,9
610000	Erpressung	216	151	69,9	232	125	53,9	16	7,4	-26	-17,2	-16,0
610001	Schutzgelderpressung	7	0	0,0	3	2	66,7	-4	-57,1	2	0,0	66,7
610079	Sonstige Erpressung	195	148	75,9	219	120	54,8	24	12,3	-28	-18,9	-21,1

Schlüsselzahl der Tat	Gesamtzahl der Straftaten	01. - 12. 2016			01. - 12. 2017			Zu - oder Abnahme der				
		bekannt ge- wordene Fälle	auf- geklärte Fälle	Auf- klärung in %	bekannt ge- wordene Fälle	auf- geklärte Fälle	Auf- klärung in %	Straftaten		aufgeklärten Fälle		Auf- klärungs- quoten
								Anzahl	in %	Anzahl	in %	
1	2	3	4	5	6	7	8	9	10	11	12	13
611000	Erpressung auf sex. Grundlage	14	3	21,4	10	3	30,0	-4	-28,6	0	0,0	8,6
620000	Widerst g. Staatsgew/öff. Ordn	4826	3792	78,6	4788	3898	81,4	-38	-0,8	106	2,8	2,8
620001	- § 126 StGB	80	38	47,5	121	53	43,8	41	51,3	15	39,5	-3,7
620003	- § 129 StGB	2	2	100,0	0	0	0,0	-2	-100,0	-2	-100,0	-100,0
620004	- § 130a StGB	1	0	0,0	1	0	0,0	0	0,0	0	0,0	0,0
620005	- § 132 StGB	55	23	41,8	33	12	36,4	-22	-40,0	-11	-47,8	-5,4
620006	- § 132a StGB	24	21	87,5	19	19	100,0	-5	-20,8	-2	-9,5	12,5
620007	- § 133 StGB	2	1	50,0	5	3	60,0	3	150,0	2	200,0	10,0
620009	- § 136 StGB	65	13	20,0	48	12	25,0	-17	-26,2	-1	-7,7	5,0
620010	- § 138 StGB	1	1	100,0	0	0	0,0	-1	-100,0	-1	-100,0	-100,0
620011	- § 140 StGB	0	0	0,0	2	1	50,0	2	0,0	1	0,0	50,0
620013	- § 145 StGB	482	199	41,3	454	171	37,7	-28	-5,8	-28	-14,1	-3,6
620014	- § 145a StGB	18	18	100,0	29	29	100,0	11	61,1	11	61,1	0,0
621000	Widerst. gegen d. Staatsgewalt	817	798	97,7	677	659	97,3	-140	-17,1	-139	-17,4	-0,4
621010	Öffentl. Auff. zu Straftaten	21	13	61,9	17	7	41,2	-4	-19,0	-6	-46,2	-20,7
621020	Widerst. g. Vollstreckungsbea.	767	760	99,1	647	640	98,9	-120	-15,6	-120	-15,8	-0,2
621021	Widerst. g. Polizeivollzugsbea	757	750	99,1	627	620	98,9	-130	-17,2	-130	-17,3	-0,2
621029	Sonst. Widerst. g. § 113 StGB	10	10	100,0	20	20	100,0	10	100,0	10	100,0	0,0
621030	Widerst. g. gleichgest. Pers.	3	3	100,0	4	3	75,0	1	33,3	0	0,0	-25,0
621040	Gefangenenbefreiung	26	22	84,6	9	9	100,0	-17	-65,4	-13	-59,1	15,4
622000	Hausfriedensbr. insg. 123, 124	2878	2403	83,5	2831	2583	91,2	-47	-1,6	180	7,5	7,7
622100	Hausfriedensbruch § 123 StGB	2877	2402	83,5	2830	2583	91,3	-47	-1,6	181	7,5	7,8
622200	Schw. Hausfriedensb.§ 124 StGB	1	1	100,0	1	0	0,0	0	0,0	-1	-100,0	-100,0
623000	Landfriedensbruch	54	18	33,3	262	91	34,7	208	385,2	73	405,6	1,4
623010	Landfriedensbruch § 125 StGB	37	14	37,8	60	22	36,7	23	62,2	8	57,1	-1,1
623020	Bes. schw. Landfr. § 125a StGB	17	4	23,5	202	69	34,2	185	1088,2	65	1625,0	10,7
624000	Vortäuschen einer Straftat	223	219	98,2	231	225	97,4	8	3,6	6	2,7	-0,8
624010	- gegen die sex. Selbstbest.	13	13	100,0	12	12	100,0	-1	-7,7	-1	-7,7	0,0
624079	- einer sonstigen Straftat	101	98	97,0	116	113	97,4	15	14,9	15	15,3	0,4
624100	Vortäuschen eines Raubes	53	54	101,9	57	54	94,7	4	7,5	0	0,0	-7,2
624200	Vortäuschen eines Diebstahls	56	54	96,4	46	46	100,0	-10	-17,9	-8	-14,8	3,6
624201	Vortäuschen eines Kfz-Diebst.	19	19	100,0	12	12	100,0	-7	-36,8	-7	-36,8	0,0
624279	Vortäusch. ein. sonst. Diebst.	37	35	94,6	34	34	100,0	-3	-8,1	-1	-2,9	5,4
626000	Gewaltdarstellung	15	11	73,3	6	5	83,3	-9	-60,0	-6	-54,5	10,0
626079	Sonstige Gewaltdarstellung	7	5	71,4	2	2	100,0	-5	-71,4	-3	-60,0	28,6
626100	Schriften an Pers. u. 18 Jahre	8	6	75,0	4	3	75,0	-4	-50,0	-3	-50,0	0,0
627000	Volksverhetzung	109	27	24,8	69	35	50,7	-40	-36,7	8	29,6	25,9
630000	Begün/Strafvereit/Hehler/Geldw	700	657	93,9	561	520	92,7	-139	-19,9	-137	-20,9	-1,2



Schlüsselzahl der Tat	Gesamtzahl der Straftaten	01. - 12. 2016			01. - 12. 2017			Zu - oder Abnahme der				
		bekannt ge- wordene Fälle	auf- geklärte Fälle	Auf- klärung in %	bekannt ge- wordene Fälle	auf- geklärte Fälle	Auf- klärung in %	Straftaten		aufgeklärten Fälle		Auf- klärungs- quoten
								Anzahl	in %	Anzahl	in %	
1	2	3	4	5	6	7	8	9	10	11	12	13
630010	Begünstigung	2	2	100,0	1	1	100,0	-1	-50,0	-1	-50,0	0,0
630020	Strafvereitelung	32	30	93,8	24	24	100,0	-8	-25,0	-6	-20,0	6,2
631000	Hehlerei von Kfz	39	30	76,9	53	46	86,8	14	35,9	16	53,3	9,9
631079	Hehlerei von Kfz § 259 StGB	27	22	81,5	38	33	86,8	11	40,7	11	50,0	5,3
631100	Gewerbsmäßige Hehlerei v. Kfz.	11	7	63,6	10	8	80,0	-1	-9,1	1	14,3	16,4
631200	Bandenhehlerei von Kfz.	0	0	0,0	1	1	100,0	1	0,0	1	0,0	100,0
631300	Gewerbsm. Bandenhehl. v. Kfz.	1	1	100,0	4	4	100,0	3	300,0	3	300,0	0,0
632000	Sonstige Hehlerei	499	479	96,0	409	383	93,6	-90	-18,0	-96	-20,0	-2,4
632079	Sonstige Hehlerei § 259 StGB	463	445	96,1	378	354	93,7	-85	-18,4	-91	-20,4	-2,4
632100	Sonst. gewerbsmäßige Hehlerei	35	33	94,3	30	28	93,3	-5	-14,3	-5	-15,2	-1,0
632200	Sonstige Bandenhehlerei	0	0	0,0	1	1	100,0	1	0,0	1	0,0	100,0
632300	Sonst. gewerbsm. Bandenhehler.	1	1	100,0	0	0	0,0	-1	-100,0	-1	-100,0	-100,0
633000	Geldw./Verschl. unr. Verm-werte	128	116	90,6	74	66	89,2	-54	-42,2	-50	-43,1	-1,4
640000	Brandstift/Herbeif. Brandgef.	427	146	34,2	416	130	31,3	-11	-2,6	-16	-11,0	-2,9
640010	Fahrlässige Brandstiftung	114	77	67,5	116	61	52,6	2	1,8	-16	-20,8	-14,9
640020	Fahrl. Herbeiführen Brandgef.	2	2	100,0	3	2	66,7	1	50,0	0	0,0	-33,3
641000	Vors. Brandstift/Herbeif -gef	311	67	21,5	297	67	22,6	-14	-4,5	0	0,0	1,1
641010	Vorsätzliche Brandstiftung	221	25	11,3	192	27	14,1	-29	-13,1	2	8,0	2,8
641020	Schwere Brandstiftung	80	36	45,0	97	37	38,1	17	21,3	1	2,8	-6,9
641030	Besonders schw. Brandstiftung	6	3	50,0	6	2	33,3	0	0,0	-1	-33,3	-16,7
641040	Brandstiftung mit Todesfolge	1	1	100,0	1	1	100,0	0	0,0	0	0,0	0,0
641050	Vors. Herbeiführen Brandgefahr	3	2	66,7	1	0	0,0	-2	-66,7	-2	-100,0	-66,7
650000	Wettbew.-/Korrupt.-/Amtsdel.	137	116	84,7	260	210	80,8	123	89,8	94	81,0	-3,9
651000	Vorteilsannahme/Bestechlichk.	14	13	92,9	115	112	97,4	101	721,4	99	761,5	4,5
651100	Vorteilsannahme	4	4	100,0	108	105	97,2	104	2600,0	101	2525,0	-2,8
651200	Bestechlichkeit	10	9	90,0	7	7	100,0	-3	-30,0	-2	-22,2	10,0
652000	Vorteilsgewährung / Bestechung	15	15	100,0	19	18	94,7	4	26,7	3	20,0	-5,3
652100	Vorteilsgewährung	1	1	100,0	8	8	100,0	7	700,0	7	700,0	0,0
652200	Bestechung	11	11	100,0	11	10	90,9	0	0,0	-1	-9,1	-9,1
652400	Bestechu. (sonst. schw. Fälle)	3	3	100,0	0	0	0,0	-3	-100,0	-3	-100,0	-100,0
655000	Sonstige Straftaten im Amt	100	80	80,0	110	66	60,0	10	10,0	-14	-17,5	-20,0
655001	Strafvereitelung im Amt	10	7	70,0	15	12	80,0	5	50,0	5	71,4	10,0
655002	Rechtsbeugung	1	1	100,0	0	0	0,0	-1	-100,0	-1	-100,0	-100,0
655004	Verfolgung Unschuldiger	1	1	100,0	1	1	100,0	0	0,0	0	0,0	0,0
655006	Falschbeurkundung im Amt	6	6	100,0	1	1	100,0	-5	-83,3	-5	-83,3	0,0
655007	Gebührenüberhebung	0	0	0,0	5	2	40,0	5	0,0	2	0,0	40,0
655010	Verb. Mitt. über Gerichtsverh.	0	0	0,0	1	1	100,0	1	0,0	1	0,0	100,0
655100	Körperverletzung im Amt	75	64	85,3	66	43	65,2	-9	-12,0	-21	-32,8	-20,1



Schlüsselzahl der Tat	Gesamtzahl der Straftaten	01. - 12. 2016			01. - 12. 2017			Zu - oder Abnahme der				
		bekannt ge- wordene Fälle	auf- geklärte Fälle	Auf- klärung in %	bekannt ge- wordene Fälle	auf- geklärte Fälle	Auf- klärung in %	Straftaten		aufgeklärten Fälle		Auf- klärungs- quoten
								Anzahl	in %	Anzahl	in %	
1	2	3	4	5	6	7	8	9	10	11	12	13
655200	Verletz. d. Dienstgeheimnisses	7	1	14,3	21	6	28,6	14	200,0	5	500,0	14,3
657000	§§ 299, 299 a, 299b, 300 StGB	8	8	100,0	16	14	87,5	8	100,0	6	75,0	-12,5
657100	Bestechl/Bestechu-gesch. Verk.	7	7	100,0	14	12	85,7	7	100,0	5	71,4	-14,3
657200	- § 300 Satz 2 Nr. 2 StGB	0	0	0,0	2	2	100,0	2	0,0	2	0,0	100,0
657300	- § 300 Satz 2 Nr. 1 StGB	1	1	100,0	0	0	0,0	-1	-100,0	-1	-100,0	-100,0
660000	Strafbarer Eigennutz	34	26	76,5	81	56	69,1	47	138,2	30	115,4	-7,4
660010	Vereiteln Zwangsvollstreckung	3	3	100,0	6	5	83,3	3	100,0	2	66,7	-16,7
660020	Pfandkehr	3	3	100,0	9	6	66,7	6	200,0	3	100,0	-33,3
661000	Unerlaubtes Glücksspiel	3	3	100,0	19	19	100,0	16	533,3	16	533,3	0,0
661010	Veranstaltung unerl. Glückssp.	3	3	100,0	18	18	100,0	15	500,0	15	500,0	0,0
661030	Veranst. unerl Lotterie/Aussp.	0	0	0,0	1	1	100,0	1	0,0	1	0,0	100,0
662000	Wilderei	14	8	57,1	20	12	60,0	6	42,9	4	50,0	2,9
662001	Fischwilderei	10	8	80,0	12	10	83,3	2	20,0	2	25,0	3,3
662100	Jagdwilderei	4	0	0,0	8	2	25,0	4	100,0	2	0,0	25,0
663000	Wucher	11	9	81,8	27	14	51,9	16	145,5	5	55,6	-29,9
670000	Sonstige Straftaten gemäß StGB	27650	10276	37,2	25779	9091	35,3	-1871	-6,8	-1185	-11,5	-1,9
670001	Falsche uneidliche Aussage	128	127	99,2	123	121	98,4	-5	-3,9	-6	-4,7	-0,8
670002	Meineid	1	1	100,0	2	2	100,0	1	100,0	1	100,0	0,0
670003	Falsche Vers. an Eides statt	57	55	96,5	64	65	101,6	7	12,3	10	18,2	5,1
670005	Verleitung zur Falschaussage	2	2	100,0	2	1	50,0	0	0,0	-1	-50,0	-50,0
670006	Fahrlässiger Falscheid pp	0	0	0,0	1	1	100,0	1	0,0	1	0,0	100,0
670007	Falsche Verdächtigung	255	252	98,8	262	258	98,5	7	2,7	6	2,4	-0,3
670009	Störung der Religionsausübung	1	1	100,0	1	0	0,0	0	0,0	-1	-100,0	-100,0
670011	Störung der Totenruhe	15	2	13,3	1	0	0,0	-14	-93,3	-2	-100,0	-13,3
670013	Doppelehe	0	0	0,0	1	1	100,0	1	0,0	1	0,0	100,0
670014	Beischlaf zwischen Verwandten	2	2	100,0	2	2	100,0	0	0,0	0	0,0	0,0
670015	Verleumd pp geg Pers pol Leben	7	4	57,1	3	2	66,7	-4	-57,1	-2	-50,0	9,6
670016	Verletz Vertraulichkeit Wort	40	38	95,0	56	47	83,9	16	40,0	9	23,7	-11,1
670017	Verletzung Briefgeheimnis	97	29	29,9	86	40	46,5	-11	-11,3	11	37,9	16,6
670018	Verletzung Privatgeheimnis	22	11	50,0	16	14	87,5	-6	-27,3	3	27,3	37,5
670020	Verletz Post-/Fernmeldegeheimn	23	7	30,4	20	6	30,0	-3	-13,0	-1	-14,3	-0,4
670021	Aussetzung	0	0	0,0	1	1	100,0	1	0,0	1	0,0	100,0
670024	Gefährl Ingr Bahnverkehr pp	124	61	49,2	164	68	41,5	40	32,3	7	11,5	-7,7
670025	Gefährl. Eingriff Straßenverk.	240	122	50,8	177	75	42,4	-63	-26,3	-47	-38,5	-8,4
670026	Störung öffentlicher Betriebe	3	1	33,3	11	4	36,4	8	266,7	3	300,0	3,1
670027	Störung von TK-Anlagen	1	0	0,0	2	0	0,0	1	100,0	0	0,0	0,0
670029	Baufgefährdung	2	2	100,0	3	4	133,3	1	50,0	2	100,0	33,3
670030	Vollrausch	2	2	100,0	2	2	100,0	0	0,0	0	0,0	0,0

Schlüsselzahl der Tat	Gesamtzahl der Straftaten	01. - 12. 2016			01. - 12. 2017			Zu - oder Abnahme der				
		bekannt ge-wordene Fälle	auf-geklärte Fälle	Auf-klärung in %	bekannt ge-wordene Fälle	auf-geklärte Fälle	Auf-klärung in %	Straftaten		aufgeklärten Fälle		Auf-klärungs-quoten
								Anzahl	in %	Anzahl	in %	
1	2	3	4	5	6	7	8	9	10	11	12	13
670032	Unterlassene Hilfeleistung	41	38	92,7	23	20	87,0	-18	-43,9	-18	-47,4	-5,7
670033	Parteiverrat	3	3	100,0	4	4	100,0	1	33,3	1	33,3	0,0
670034	Verl. pers. Lebensber. d. Foto	100	79	79,0	139	108	77,7	39	39,0	29	36,7	-1,3
670079	Sonst. weit. Straftat gem StGB	1	1	100,0	2	2	100,0	1	100,0	1	100,0	0,0
671000	Verletzung Unterhaltspflicht	114	115	100,9	111	110	99,1	-3	-2,6	-5	-4,3	-1,8
672000	Verl. Fürsorge-/Erziehungspf.	49	48	98,0	49	46	93,9	0	0,0	-2	-4,2	-4,1
673000	Beleidigung	6642	5545	83,5	5383	4653	86,4	-1259	-19,0	-892	-16,1	2,9
673010	185 StGB (ohne sex. Grundlage)	4745	4266	89,9	4239	3719	87,7	-506	-10,7	-547	-12,8	-2,2
673020	186 StGB (ohne sex. Grundlage)	201	162	80,6	222	185	83,3	21	10,4	23	14,2	2,7
673030	187 StGB (ohne sex. Grundlage)	256	210	82,0	233	207	88,8	-23	-9,0	-3	-1,4	6,8
673040	189 StGB (ohne sex. Grundlage)	2	1	50,0	1	0	0,0	-1	-50,0	-1	-100,0	-50,0
673100	Beleidigung auf sex. Grundlage	1438	906	63,0	688	542	78,8	-750	-52,2	-364	-40,2	15,8
673110	185 StGB (auf sex. Grundlage)	1362	846	62,1	641	505	78,8	-721	-52,9	-341	-40,3	16,7
673120	186 StGB (auf sex. Grundlage)	36	31	86,1	29	22	75,9	-7	-19,4	-9	-29,0	-10,2
673130	187 StGB (auf sex. Grundlage)	40	29	72,5	18	15	83,3	-22	-55,0	-14	-48,3	10,8
674000	Sachbeschädigung	18720	3388	18,1	18225	3185	17,5	-495	-2,6	-203	-6,0	-0,6
674010	- 303 StGB ohne 674100/674300	8931	2106	23,6	8761	1998	22,8	-170	-1,9	-108	-5,1	-0,8
674011	- d. Graffiti o. 674111/674311	2298	252	11,0	2338	234	10,0	40	1,7	-18	-7,1	-1,0
674012	- durch Feuer ohne 674312	615	87	14,1	649	79	12,2	34	5,5	-8	-9,2	-1,9
674019	- sonst Handl o. 674119/674319	6018	1767	29,4	5774	1685	29,2	-244	-4,1	-82	-4,6	-0,2
674020	- 304 StGB ohne 674320	337	58	17,2	296	62	20,9	-41	-12,2	4	6,9	3,7
674021	- durch Graffiti ohne 674321	110	9	8,2	63	13	20,6	-47	-42,7	4	44,4	12,4
674022	- durch Feuer ohne 674322	13	3	23,1	13	2	15,4	0	0,0	-1	-33,3	-7,7
674029	- d. sonst. Handl. ohne 674329	214	46	21,5	220	47	21,4	6	2,8	1	2,2	-0,1
674030	- 305 StGB ohne 674330	5	2	40,0	3	1	33,3	-2	-40,0	-1	-50,0	-6,7
674100	Sachbeschädigung an Kfz	7366	822	11,2	7609	821	10,8	243	3,3	-1	-0,1	-0,4
674111	- durch Graffiti	167	10	6,0	100	14	14,0	-67	-40,1	4	40,0	8,0
674119	- durch sonstige Handlung	7193	811	11,3	7506	807	10,8	313	4,4	-4	-0,5	-0,5
674180	- durch Feuer	6	1	16,7	3	0	0,0	-3	-50,0	-1	-100,0	-16,7
674200	Datenveränder./Computersabot.	110	15	13,6	96	19	19,8	-14	-12,7	4	26,7	6,2
674210	Datenveränderung	97	14	14,4	85	16	18,8	-12	-12,4	2	14,3	4,4
674220	Computersabotage	13	1	7,7	11	3	27,3	-2	-15,4	2	200,0	19,6
674300	Sonst Sachb auf Str./Weg/Platz	1924	374	19,4	1425	270	18,9	-499	-25,9	-104	-27,8	-0,5
674310	- § 303 StGB	1812	363	20,0	1328	256	19,3	-484	-26,7	-107	-29,5	-0,7
674311	- § 303 StGB durch Graffiti	843	151	17,9	662	79	11,9	-181	-21,5	-72	-47,7	-6,0
674312	- § 303 StGB durch Feuer	461	20	4,3	295	13	4,4	-166	-36,0	-7	-35,0	0,1
674319	- § 303 StGB d. sonst. Handl.	508	192	37,8	371	164	44,2	-137	-27,0	-28	-14,6	6,4
674320	- § 304 StGB	111	11	9,9	96	14	14,6	-15	-13,5	3	27,3	4,7

Schlüsselzahl der Tat	Gesamtzahl der Straftaten	01. - 12. 2016			01. - 12. 2017			Zu - oder Abnahme der				
		bekannt ge- wordene Fälle	auf- geklärte Fälle	Auf- klärung in %	bekannt ge- wordene Fälle	auf- geklärte Fälle	Auf- klärung in %	Straftaten		aufgeklärten Fälle		Auf- klärungs- quoten
								Anzahl	in %	Anzahl	in %	
1	2	3	4	5	6	7	8	9	10	11	12	13
674321	- § 304 StGB durch Graffiti	10	2	20,0	12	6	50,0	2	20,0	4	200,0	30,0
674322	- § 304 StGB durch Feuer	11	1	9,1	15	0	0,0	4	36,4	-1	-100,0	-9,1
674329	- § 304 StGB d. sonst. Handl.	90	8	8,9	69	8	11,6	-21	-23,3	0	0,0	2,7
674330	- § 305 StGB	1	0	0,0	1	0	0,0	0	0,0	0	0,0	0,0
674500	Zerstörung wichtiger Arbeitsm.	47	11	23,4	35	14	40,0	-12	-25,5	3	27,3	16,6
674512	- durch Feuer	0	0	0,0	1	0	0,0	1	0,0	0	0,0	0,0
674519	- durch sonstige Handlung	47	11	23,4	34	14	41,2	-13	-27,7	3	27,3	17,8
675000	Sprengstoff-/Strahlungsverbr.	154	17	11,0	102	17	16,7	-52	-33,8	0	0,0	5,7
675200	Herbeif. Sprengstoffexplosion	154	17	11,0	101	17	16,8	-53	-34,4	0	0,0	5,8
675400	Vorber Explos-/Strahlungsverbr	0	0	0,0	1	0	0,0	1	0,0	0	0,0	0,0
676000	Straftaten gegen die Umwelt	525	274	52,2	442	185	41,9	-83	-15,8	-89	-32,5	-10,3
676010	Bodenverunreinigung	29	14	48,3	36	14	38,9	7	24,1	0	0,0	-9,4
676011	Bodenverunreinigung - einfach	29	14	48,3	35	14	40,0	6	20,7	0	0,0	-8,3
676012	Bodenverunreinigung - bes schw	0	0	0,0	1	0	0,0	1	0,0	0	0,0	0,0
676100	Gewässerverunreinigung	222	85	38,3	194	73	37,6	-28	-12,6	-12	-14,1	-0,7
676101	Gewässerverunreinig. - einfach	221	84	38,0	193	73	37,8	-28	-12,7	-11	-13,1	-0,2
676102	Gewässerverunreinig - bes schw	1	1	100,0	1	0	0,0	0	0,0	-1	-100,0	-100,0
676200	Luftverunreinigung	10	9	90,0	8	8	100,0	-2	-20,0	-1	-11,1	10,0
676201	Luftverunreinigung - einfach	10	9	90,0	8	8	100,0	-2	-20,0	-1	-11,1	10,0
676300	Lärm/Ersch/nichtionis. Strahl.	2	1	50,0	0	0	0,0	-2	-100,0	-1	-100,0	-50,0
676301	Lärmverursach. pp - einfach	2	1	50,0	0	0	0,0	-2	-100,0	-1	-100,0	-50,0
676400	Unerl. Umg. gef. Abf. 326 I+III	209	119	56,9	181	70	38,7	-28	-13,4	-49	-41,2	-18,2
676410	Unerl. Umg. m. gef. Abf. 326 I	203	117	57,6	179	69	38,5	-24	-11,8	-48	-41,0	-19,1
676411	§ 326 I StGB - einfach	202	116	57,4	178	69	38,8	-24	-11,9	-47	-40,5	-18,6
676412	§ 326 I StGB - besonders schw.	1	1	100,0	1	0	0,0	0	0,0	-1	-100,0	-100,0
676420	Unerl. Umg. gef. Abf. 326 III	6	2	33,3	2	1	50,0	-4	-66,7	-1	-50,0	16,7
676421	§ 326 III StGB - einfach	6	2	33,3	2	1	50,0	-4	-66,7	-1	-50,0	16,7
676500	Unerl. Betreiben von Anlagen	1	1	100,0	4	4	100,0	3	300,0	3	300,0	0,0
676520	Unerl. Betr. v. Anlagen 327 II	1	1	100,0	4	4	100,0	3	300,0	3	300,0	0,0
676521	§ 327 II StGB - einfach	1	1	100,0	4	4	100,0	3	300,0	3	300,0	0,0
676600	Unerl. Umg. radioakt Stoffe pp	1	1	100,0	4	3	75,0	3	300,0	2	200,0	-25,0
676620	Unerl. Umg. gef. Stoffe/Güter	1	1	100,0	4	3	75,0	3	300,0	2	200,0	-25,0
676621	§ 328 III StGB - einfach	1	1	100,0	4	3	75,0	3	300,0	2	200,0	-25,0
676800	Abfallein-, -aus- und -durchf.	51	44	86,3	15	13	86,7	-36	-70,6	-31	-70,5	0,4
676810	Ungenehm. Einfuhr gef. Abfälle	6	4	66,7	1	1	100,0	-5	-83,3	-3	-75,0	33,3
676811	Ungen. Abfalleinf. - einfach	6	4	66,7	1	1	100,0	-5	-83,3	-3	-75,0	33,3
676820	Ungenehm. Ausfuhr gef. Abfälle	36	33	91,7	13	11	84,6	-23	-63,9	-22	-66,7	-7,1
676821	Ungen. Abfallausf. - einfach	35	32	91,4	13	11	84,6	-22	-62,9	-21	-65,6	-6,8

Schlüsselzahl der Tat	Gesamtzahl der Straftaten	01. - 12. 2016			01. - 12. 2017			Zu - oder Abnahme der				
		bekannt ge- wordene Fälle	auf- geklärte Fälle	Auf- klärung in %	bekannt ge- wordene Fälle	auf- geklärte Fälle	Auf- klärung in %	Straftaten		aufgeklärten Fälle		Auf- klärungs- quoten
								Anzahl	in %	Anzahl	in %	
1	2	3	4	5	6	7	8	9	10	11	12	13
676822	Ung. Abfallausf. - bes. schw.	1	1	100,0	0	0	0,0	-1	-100,0	-1	-100,0	-100,0
676830	Ungen. Durchfuhr gef. Abfälle	9	7	77,8	1	1	100,0	-8	-88,9	-6	-85,7	22,2
676831	Ungen. Abfalldurchf. - einfach	9	7	77,8	1	1	100,0	-8	-88,9	-6	-85,7	22,2
678000	§§ 202a, 202b, 202c, 202d StGB	279	49	17,6	299	47	15,7	20	7,2	-2	-4,1	-1,9
678010	Ausspähen von Daten	258	46	17,8	250	42	16,8	-8	-3,1	-4	-8,7	-1,0
678020	Abfangen von Daten	9	1	11,1	17	1	5,9	8	88,9	0	0,0	-5,2
678030	Vorber. Aussp./Abfan. v. Daten	12	2	16,7	31	4	12,9	19	158,3	2	100,0	-3,8
678040	Datenhehlerei § 202d StGB	0	0	0,0	1	0	0,0	1	0,0	0	0,0	0,0
700000	Strafrechtliche Nebengesetze	20625	18945	91,9	18764	17347	92,4	-1861	-9,0	-1598	-8,4	0,5
710000	Strafr. Nebenges. Wirtschaft	449	358	79,7	412	337	81,8	-37	-8,2	-21	-5,9	2,1
712000	AktG/GenG/GmbHG/HGB/InsO pp.	76	76	100,0	60	59	98,3	-16	-21,1	-17	-22,4	-1,7
712020	HGB	0	0	0,0	2	2	100,0	2	0,0	2	0,0	100,0
712030	GmbH-G	0	0	0,0	3	3	100,0	3	0,0	3	0,0	100,0
712050	Rechnungslegungsgesetz	1	1	100,0	0	0	0,0	-1	-100,0	-1	-100,0	-100,0
712200	Insolvenzverschleppung InsO	75	75	100,0	55	54	98,2	-20	-26,7	-21	-28,0	-1,8
713000	§ 15 AÜG, § 10 SchwarzArbG	1	1	100,0	0	0	0,0	-1	-100,0	-1	-100,0	-100,0
713030	§ 10 SchwarzArbG	1	1	100,0	0	0	0,0	-1	-100,0	-1	-100,0	-100,0
714000	Bankgewerbe/WertpapierhandelsG	6	6	100,0	10	10	100,0	4	66,7	4	66,7	0,0
714040	Kreditwesengesetz	1	1	100,0	5	5	100,0	4	400,0	4	400,0	0,0
714060	Wertpapierhandelsgesetz	4	4	100,0	5	5	100,0	1	25,0	1	25,0	0,0
714070	Zahlungsdienstaufsichtsg	1	1	100,0	0	0	0,0	-1	-100,0	-1	-100,0	-100,0
715000	Straft. iZm Urheberrechtsbest.	198	139	70,2	167	124	74,3	-31	-15,7	-15	-10,8	4,1
715010	Markengesetz	57	50	87,7	33	28	84,8	-24	-42,1	-22	-44,0	-2,9
715020	Designgesetz	0	0	0,0	4	4	100,0	4	0,0	4	0,0	100,0
715040	Kunsturheberrechtsgesetz	108	66	61,1	94	63	67,0	-14	-13,0	-3	-4,5	5,9
715050	UrheberrechtsG - sonst. Verst.	17	8	47,1	15	11	73,3	-2	-11,8	3	37,5	26,2
715100	Softw.-Piraterie (priv. Anw.)	4	4	100,0	7	4	57,1	3	75,0	0	0,0	-42,9
715200	Softw.-Piraterie (gew. Hand.)	4	4	100,0	1	1	100,0	-3	-75,0	-3	-75,0	0,0
715300	§ 17 I und IV UWG	6	5	83,3	12	12	100,0	6	100,0	7	140,0	16,7
715400	§ 17 II und IV UWG	2	2	100,0	1	1	100,0	-1	-50,0	-1	-50,0	0,0
716000	Straft. i.Z.m. Lebens-Arzneim.	166	135	81,3	170	140	82,4	4	2,4	5	3,7	1,1
716079	Sonst Straft iZm Lebensmitteln	0	0	0,0	1	1	100,0	1	0,0	1	0,0	100,0
716100	Lebensmittel- u. FuttermittelG	37	34	91,9	43	39	90,7	6	16,2	5	14,7	-1,2
716300	Weingesetz	2	2	100,0	0	0	0,0	-2	-100,0	-2	-100,0	-100,0
716400	Arzneimittelgesetz	66	44	66,7	84	65	77,4	18	27,3	21	47,7	10,7
716410	Doping im Sport	61	55	90,2	0	0	0,0	-61	-100,0	-55	-100,0	-90,2
716411	§ 95 (1) 2a (3) AMG	15	12	80,0	0	0	0,0	-15	-100,0	-12	-100,0	-80,0
716412	§ 95 (1) 2b (3) AMG	46	43	93,5	0	0	0,0	-46	-100,0	-43	-100,0	-93,5

Schlüsselzahl der Tat	Gesamtzahl der Straftaten	01. - 12. 2016			01. - 12. 2017			Zu - oder Abnahme der				
		bekannt ge- wordene Fälle	auf- geklärte Fälle	Auf- klärung in %	bekannt ge- wordene Fälle	auf- geklärte Fälle	Auf- klärung in %	Straftaten		aufgeklärten Fälle		Auf- klärungs- quoten
								Anzahl	in %	Anzahl	in %	
1	2	3	4	5	6	7	8	9	10	11	12	13
716420	iAMidlegV	1	1	100,0	6	4	66,7	5	500,0	3	300,0	-33,3
716421	§ 95 (1) 1 (3) AMG	1	1	100,0	1	0	0,0	0	0,0	-1	-100,0	-100,0
716422	§ 95 (1) 3a (3) AMG	0	0	0,0	1	1	100,0	1	0,0	1	0,0	100,0
716423	§ 96 Ziffer 5, 95 (3) AMG	0	0	0,0	4	3	75,0	4	0,0	3	0,0	75,0
716430	AMidillegV	23	15	65,2	30	24	80,0	7	30,4	9	60,0	14,8
716431	§ 95 (1) 1 (3) AMG	1	1	100,0	2	2	100,0	1	100,0	1	100,0	0,0
716432	§ 95 (1) 3a (3) AMG	0	0	0,0	1	1	100,0	1	0,0	1	0,0	100,0
716433	§ 96 Nr. 5, 95 (1) 4 (3) AMG	22	14	63,6	27	21	77,8	5	22,7	7	50,0	14,2
716450	illeg. Umgang mit Tierarznei	0	0	0,0	1	1	100,0	1	0,0	1	0,0	100,0
716460	§ 95 (1) 2, 3, 5, 5a AMG	40	26	65,0	47	36	76,6	7	17,5	10	38,5	11,6
716470	§ 96 o. Nr. 5, 15-18a u. 20b	2	2	100,0	0	0	0,0	-2	-100,0	-2	-100,0	-100,0
716500	AntiDopG	61	55	90,2	42	35	83,3	-19	-31,1	-20	-36,4	-6,9
716510	§ 4 AntiDopG	15	12	80,0	8	6	75,0	-7	-46,7	-6	-50,0	-5,0
716520	§ 4 AntiDopG	46	43	93,5	33	28	84,8	-13	-28,3	-15	-34,9	-8,7
716530	§ 4 AntiDopG	0	0	0,0	1	1	100,0	1	0,0	1	0,0	100,0
719000	Alle son strafn NebenG Wirtsch	2	1	50,0	5	4	80,0	3	150,0	3	300,0	30,0
719079	Sonst. NebenG Wirtschaftssekt.	1	1	100,0	5	4	80,0	4	400,0	3	300,0	-20,0
719200	Straftaten nach UWG ohne § 17	1	0	0,0	0	0	0,0	-1	-100,0	0	0,0	0,0
720000	Alle sonst. strafn. Nebenges.	9558	9155	95,8	7617	7330	96,2	-1941	-20,3	-1825	-19,9	0,4
720001	Vereinsgesetz	20	8	40,0	26	14	53,8	6	30,0	6	75,0	13,8
720002	Versammlungsgesetz	263	79	30,0	194	83	42,8	-69	-26,2	4	5,1	12,8
720005	§ 22a StVG	8	4	50,0	9	5	55,6	1	12,5	1	25,0	5,6
720009	Telekommunikationsgesetz	8	7	87,5	3	3	100,0	-5	-62,5	-4	-57,1	12,5
720011	§ 4 Gewaltschutzgesetz	497	497	100,0	526	522	99,2	29	5,8	25	5,0	-0,8
720012	§ 1 EU-Bestechungsgesetz	1	1	100,0	1	1	100,0	0	0,0	0	0,0	0,0
720014	Luftsicherheitsgesetz	3	3	100,0	2	2	100,0	-1	-33,3	-1	-33,3	0,0
720079	Sonst. strafrechtl. Nebenges.	13	13	100,0	6	3	50,0	-7	-53,8	-10	-76,9	-50,0
720080	§ 114 Abs. 1 HmbSG	2	2	100,0	1	1	100,0	-1	-50,0	-1	-50,0	0,0
721000	§ 27 Abs. 2 JugendschutzG	3	3	100,0	1	1	100,0	-2	-66,7	-2	-66,7	0,0
722000	§ 27 Abs. 1 JugendschutzG	1	1	100,0	2	1	50,0	1	100,0	0	0,0	-50,0
725000	AufenthG/AsylG/FreizügG/EU	7273	7255	99,8	5543	5517	99,5	-1730	-23,8	-1738	-24,0	-0,3
725100	Unerl. Einreise nach AufenthG	304	303	99,7	328	328	100,0	24	7,9	25	8,3	0,3
725110	§ 95 Abs. 1 Nr. 3 AufenthG	292	291	99,7	289	289	100,0	-3	-1,0	-2	-0,7	0,3
725120	§ 95 Abs. 2 Nr. 1a AufenthG	12	12	100,0	39	39	100,0	27	225,0	27	225,0	0,0
725200	Einschleusen gem § 96 AufenthG	36	33	91,7	49	43	87,8	13	36,1	10	30,3	-3,9
725210	§ 96 Abs. 1 und 4 AufenthG	25	23	92,0	32	28	87,5	7	28,0	5	21,7	-4,5
725220	§ 96 Abs. 2 AufenthG	11	10	90,9	17	15	88,2	6	54,5	5	50,0	-2,7
725300	Erschl AE-Tit 95 II 2 AufenthG	198	196	99,0	210	210	100,0	12	6,1	14	7,1	1,0

Schlüsselzahl der Tat	Gesamtzahl der Straftaten	01. - 12. 2016			01. - 12. 2017			Zu - oder Abnahme der				
		bekannt ge- wordene Fälle	auf- geklärte Fälle	Auf- klärung in %	bekannt ge- wordene Fälle	auf- geklärte Fälle	Auf- klärung in %	Straftaten		aufgeklärten Fälle		Auf- klärungs- quoten
								Anzahl	in %	Anzahl	in %	
1	2	3	4	5	6	7	8	9	10	11	12	13
725310	- Visum	87	86	98,9	114	114	100,0	27	31,0	28	32,6	1,1
725311	- Visum (Scheinehe)	10	10	100,0	6	6	100,0	-4	-40,0	-4	-40,0	0,0
725312	- Visum (sonst. Modus Oper.)	77	76	98,7	108	108	100,0	31	40,3	32	42,1	1,3
725320	- AE/Niederlassungsbefugnis	111	110	99,1	96	96	100,0	-15	-13,5	-14	-12,7	0,9
725321	- AE/Niederbef (Scheinehe)	21	21	100,0	40	40	100,0	19	90,5	19	90,5	0,0
725322	- AE/Nie (sonst. Mod. Oper.)	90	89	98,9	56	56	100,0	-34	-37,8	-33	-37,1	1,1
725400	Einschleusen gem § 97 AufenthG	4	4	100,0	0	0	0,0	-4	-100,0	-4	-100,0	-100,0
725420	§ 97 Abs. 2 AufenthG	4	4	100,0	0	0	0,0	-4	-100,0	-4	-100,0	-100,0
725500	§§ 84, 85 AsylG	20	20	100,0	11	11	100,0	-9	-45,0	-9	-45,0	0,0
725510	§ 84 AsylG	1	1	100,0	1	1	100,0	0	0,0	0	0,0	0,0
725520	§ 85 AsylG	19	19	100,0	10	10	100,0	-9	-47,4	-9	-47,4	0,0
725700	unerl. Aufenth. gem. AufenthG	6594	6583	99,8	4883	4864	99,6	-1711	-25,9	-1719	-26,1	-0,2
725710	unerl. Aufenth. § 95 AufenthG	6501	6490	99,8	4818	4800	99,6	-1683	-25,9	-1690	-26,0	-0,2
725711	-ohne unerlaubte Einreise	891	888	99,7	1241	1231	99,2	350	39,3	343	38,6	-0,5
725712	-nach unerl./ungekl. Einreise	5610	5602	99,9	3577	3569	99,8	-2033	-36,2	-2033	-36,3	-0,1
725720	§ 95 Abs. 2 Nr. 1b AufenthG	93	93	100,0	65	64	98,5	-28	-30,1	-29	-31,2	-1,5
725800	§ 9 Freizügigkeitsgesetz/EU	64	64	100,0	37	37	100,0	-27	-42,2	-27	-42,2	0,0
725900	sonstige Verstöße Aufenthaltsg	53	52	98,1	25	24	96,0	-28	-52,8	-28	-53,8	-2,1
726000	SprengstG/WaffG/KriegswKontrG	1462	1279	87,5	1296	1173	90,5	-166	-11,4	-106	-8,3	3,0
726100	Sprengstoffgesetz	211	132	62,6	167	130	77,8	-44	-20,9	-2	-1,5	15,2
726200	Waffengesetz	1229	1128	91,8	1115	1030	92,4	-114	-9,3	-98	-8,7	0,6
726300	Kriegswaffenkontrollgesetz	22	19	86,4	14	13	92,9	-8	-36,4	-6	-31,6	6,5
728000	Bundes-(Landes)-datenschutzG	4	3	75,0	7	4	57,1	3	75,0	1	33,3	-17,9
728010	Hmb. Landesdatenschutzgesetz	0	0	0,0	2	1	50,0	2	0,0	1	0,0	50,0
728020	Bundesdatenschutzgesetz	4	3	75,0	5	3	60,0	1	25,0	0	0,0	-15,0
730000	Rauschgiftdelikte	10484	9341	89,1	10586	9582	90,5	102	1,0	241	2,6	1,4
731000	Allg. Verst. gegen das BtMG	7771	7003	90,1	8138	7411	91,1	367	4,7	408	5,8	1,0
731100	mit Heroin	713	675	94,7	685	669	97,7	-28	-3,9	-6	-0,9	3,0
731200	mit Kokain/Crack	1019	919	90,2	1192	1115	93,5	173	17,0	196	21,3	3,3
731201	mit Crack	308	285	92,5	479	464	96,9	171	55,5	179	62,8	4,4
731202	mit Kokain	711	634	89,2	713	651	91,3	2	0,3	17	2,7	2,1
731300	mit LSD	9	8	88,9	3	3	100,0	-6	-66,7	-5	-62,5	11,1
731600	mit Amphetamin und Derivate	401	363	90,5	426	372	87,3	25	6,2	9	2,5	-3,2
731601	Pulver oder flüssig	268	248	92,5	276	242	87,7	8	3,0	-6	-2,4	-4,8
731602	Tabl./Kapsel(Ecstasy)	133	115	86,5	150	130	86,7	17	12,8	15	13,0	0,2
731700	mit Methamphetamin	15	14	93,3	30	23	76,7	15	100,0	9	64,3	-16,6
731701	Pulver oder flüssig	7	7	100,0	16	10	62,5	9	128,6	3	42,9	-37,5
731702	Crystal	3	2	66,7	7	6	85,7	4	133,3	4	200,0	19,0

Schlüsselzahl der Tat	Gesamtzahl der Straftaten	01. - 12. 2016			01. - 12. 2017			Zu - oder Abnahme der				
		bekannt ge- wordene Fälle	auf- geklärte Fälle	Auf- klärung in %	bekannt ge- wordene Fälle	auf- geklärte Fälle	Auf- klärung in %	Straftaten		aufgeklärten Fälle		Auf- klärungs- quoten
								Anzahl	in %	Anzahl	in %	
1	2	3	4	5	6	7	8	9	10	11	12	13
731703	Tabl./Kapsel	5	5	100,0	7	7	100,0	2	40,0	2	40,0	0,0
731800	mit Cannabis einschl. Zuber.	5098	4540	89,1	5221	4689	89,8	123	2,4	149	3,3	0,7
731900	mit sonstigen BtM	516	484	93,8	581	540	92,9	65	12,6	56	11,6	-0,9
732000	unerl. Handel/Schmuggel BtM 29	2326	1974	84,9	1999	1750	87,5	-327	-14,1	-224	-11,3	2,6
732100	mit/von Heroin	309	288	93,2	232	211	90,9	-77	-24,9	-77	-26,7	-2,3
732110	unerl. Handel mit Heroin	308	287	93,2	231	210	90,9	-77	-25,0	-77	-26,8	-2,3
732120	Schmuggel von Heroin	1	1	100,0	1	1	100,0	0	0,0	0	0,0	0,0
732200	mit/von Kokain/Crack	385	335	87,0	343	303	88,3	-42	-10,9	-32	-9,6	1,3
732210	unerl. Handel m. Kokain/Crack	383	333	86,9	339	299	88,2	-44	-11,5	-34	-10,2	1,3
732211	unerl. Handel mit Crack	38	37	97,4	45	44	97,8	7	18,4	7	18,9	0,4
732212	unerl. Handel mit Kokain	345	296	85,8	294	255	86,7	-51	-14,8	-41	-13,9	0,9
732220	Schmuggel von Kokain/Crack	2	2	100,0	4	4	100,0	2	100,0	2	100,0	0,0
732221	Schmuggel von Crack	1	1	100,0	0	0	0,0	-1	-100,0	-1	-100,0	-100,0
732222	Schmuggel von Kokain	1	1	100,0	4	4	100,0	3	300,0	3	300,0	0,0
732300	mit/von LSD	2	2	100,0	3	1	33,3	1	50,0	-1	-50,0	-66,7
732310	unerl. Handel mit LSD	2	2	100,0	3	1	33,3	1	50,0	-1	-50,0	-66,7
732600	unerl. Handel/Schmuggel Amph.	68	53	77,9	71	50	70,4	3	4,4	-3	-5,7	-7,5
732610	unerl. Handel Amph.	64	50	78,1	68	48	70,6	4	6,3	-2	-4,0	-7,5
732611	Pulver oder flüssig	31	26	83,9	33	25	75,8	2	6,5	-1	-3,8	-8,1
732612	Tabl./Kapsel(Ecstasy)	33	24	72,7	35	23	65,7	2	6,1	-1	-4,2	-7,0
732620	Schmuggel Amph.	4	3	75,0	3	2	66,7	-1	-25,0	-1	-33,3	-8,3
732621	Pulver oder flüssig	2	1	50,0	2	1	50,0	0	0,0	0	0,0	0,0
732622	Tabl./Kapsel(Ecstasy)	2	2	100,0	1	1	100,0	-1	-50,0	-1	-50,0	0,0
732700	unerl. Handel/Schmuggel Meth.	5	4	80,0	11	9	81,8	6	120,0	5	125,0	1,8
732710	unerl. Handel Meth.	5	4	80,0	4	3	75,0	-1	-20,0	-1	-25,0	-5,0
732711	Pulver oder flüssig	2	2	100,0	1	1	100,0	-1	-50,0	-1	-50,0	0,0
732712	Crystal	2	1	50,0	0	0	0,0	-2	-100,0	-1	-100,0	-50,0
732713	Tabl./Kapsel	1	1	100,0	3	2	66,7	2	200,0	1	100,0	-33,3
732720	Schmuggel Meth.	0	0	0,0	7	6	85,7	7	0,0	6	0,0	85,7
732722	Crystal	0	0	0,0	7	6	85,7	7	0,0	6	0,0	85,7
732800	m./v. Cannabis einschl. Zuber.	1372	1134	82,7	1116	997	89,3	-256	-18,7	-137	-12,1	6,6
732810	unerl. Handel mit Cannabis	1368	1130	82,6	1085	970	89,4	-283	-20,7	-160	-14,2	6,8
732820	Schmuggel von Cannabis	4	4	100,0	31	27	87,1	27	675,0	23	575,0	-12,9
732900	mit/von sonstigen BtM	185	158	85,4	223	179	80,3	38	20,5	21	13,3	-5,1
732910	unerl. Handel m. sonst. Btm	183	156	85,2	212	168	79,2	29	15,8	12	7,7	-6,0
732920	Schmuggel von sonst. Btm	2	2	100,0	11	11	100,0	9	450,0	9	450,0	0,0
733000	unerl. Einfuhr BtM 30 I Nr. 4	8	7	87,5	26	23	88,5	18	225,0	16	228,6	1,0
733100	von Heroin	0	0	0,0	4	3	75,0	4	0,0	3	0,0	75,0



Schlüsselzahl der Tat	Gesamtzahl der Straftaten	01. - 12. 2016			01. - 12. 2017			Zu - oder Abnahme der				
		bekannt ge- wordene Fälle	auf- geklärte Fälle	Auf- klärung in %	bekannt ge- wordene Fälle	auf- geklärte Fälle	Auf- klärung in %	Straftaten		aufgeklärten Fälle		Auf- klärungs- quoten
								Anzahl	in %	Anzahl	in %	
1	2	3	4	5	6	7	8	9	10	11	12	13
733200	von Kokain/Crack	3	3	100,0	10	8	80,0	7	233,3	5	166,7	-20,0
733202	von Kokain	3	3	100,0	10	8	80,0	7	233,3	5	166,7	-20,0
733800	von Cannabis einschl. Zuber.	4	3	75,0	8	8	100,0	4	100,0	5	166,7	25,0
733900	von sonstigen BtM	1	1	100,0	4	4	100,0	3	300,0	3	300,0	0,0
734000	Sonst. Verstöße gegen das BtMG	379	357	94,2	422	398	94,3	43	11,3	41	11,5	0,1
734100	unerl. Anbau von BtM 29 I Nr. 1	45	44	97,8	39	31	79,5	-6	-13,3	-13	-29,5	-18,3
734200	BtM-Anbau/-Herstell/-Handel 30	21	20	95,2	28	28	100,0	7	33,3	8	40,0	4,8
734210	§ 30 Abs. 1 Nr. 1 BtMG	1	1	100,0	2	2	100,0	1	100,0	1	100,0	0,0
734220	§ 30a BtMG	20	19	95,0	26	26	100,0	6	30,0	7	36,8	5,0
734500	Abgabe an Minderjährige	32	30	93,8	28	25	89,3	-4	-12,5	-5	-16,7	-4,5
734510	§ 29a Abs. 1 Nr. 1 BtMG	29	27	93,1	24	21	87,5	-5	-17,2	-6	-22,2	-5,6
734520	§ 30 Abs. 1 Nr. 2 BtMG	3	3	100,0	4	4	100,0	1	33,3	1	33,3	0,0
734800	n. gering. Menge § 29a I Nr. 2	281	263	93,6	327	314	96,0	46	16,4	51	19,4	2,4
734810	Abgabe/Besitz nicht ger. Menge	62	61	98,4	86	83	96,5	24	38,7	22	36,1	-1,9
734811	von Heroin	16	16	100,0	7	6	85,7	-9	-56,3	-10	-62,5	-14,3
734812	von Kokain/Crack	7	7	100,0	11	11	100,0	4	57,1	4	57,1	0,0
734816	unerl. Abg. Besitz n.g.M. Amph	1	1	100,0	6	6	100,0	5	500,0	5	500,0	0,0
734817	unerl. Abg. Besitz n.g.M. Meth	0	0	0,0	2	2	100,0	2	0,0	2	0,0	100,0
734818	von Cannabis einschl. Zuber.	37	36	97,3	58	56	96,6	21	56,8	20	55,6	-0,7
734819	von sonstigen BtM	1	1	100,0	2	2	100,0	1	100,0	1	100,0	0,0
734820	unerl. Handel n. geringe Menge	192	177	92,2	212	205	96,7	20	10,4	28	15,8	4,5
734821	von Heroin	30	26	86,7	28	25	89,3	-2	-6,7	-1	-3,8	2,6
734822	von Kokain/Crack	43	42	97,7	49	48	98,0	6	14,0	6	14,3	0,3
734823	von LSD	1	1	100,0	0	0	0,0	-1	-100,0	-1	-100,0	-100,0
734826	unerl. Handel n.g.M. Amph	11	9	81,8	11	11	100,0	0	0,0	2	22,2	18,2
734827	unerl. Handel n.g.M. Meth	0	0	0,0	4	4	100,0	4	0,0	4	0,0	100,0
734828	von Cannabis einschl. Zuber.	97	89	91,8	109	106	97,2	12	12,4	17	19,1	5,4
734829	von sonstigen BtM	10	10	100,0	11	11	100,0	1	10,0	1	10,0	0,0
734840	unerl. Herst. n. geringe Menge	27	25	92,6	29	26	89,7	2	7,4	1	4,0	-2,9
734841	von Heroin	0	0	0,0	1	1	100,0	1	0,0	1	0,0	100,0
734842	von Kokain/Crack	2	2	100,0	4	3	75,0	2	100,0	1	50,0	-25,0
734843	von LSD	0	0	0,0	1	1	100,0	1	0,0	1	0,0	100,0
734846	unerl. Herstell. n.g.M. Amph	0	0	0,0	1	0	0,0	1	0,0	0	0,0	0,0
734848	von Cannabis einschl. Zuber.	25	23	92,0	20	19	95,0	-5	-20,0	-4	-17,4	3,0
734849	von sonstigen BtM	0	0	0,0	2	2	100,0	2	0,0	2	0,0	100,0
735000	4 NpSG	0	0	0,0	1	0	0,0	1	0,0	0	0,0	0,0
740000	Strafr. NebenG UmVerbrSektor	134	91	67,9	149	98	65,8	15	11,2	7	7,7	-2,1
740002	Hundeverbr./-einfuhrbeschrG	8	7	87,5	14	12	85,7	6	75,0	5	71,4	-1,8



Schlüsselzahl der Tat	Gesamtzahl der Straftaten	01. - 12. 2016			01. - 12. 2017			Zu - oder Abnahme der				
		bekannt ge- wordene Fälle	auf- geklärte Fälle	Auf- klärung in %	bekannt ge- wordene Fälle	auf- geklärte Fälle	Auf- klärung in %	Straftaten		aufgeklärten Fälle		Auf- klärungs- quoten
								Anzahl	in %	Anzahl	in %	
1	2	3	4	5	6	7	8	9	10	11	12	13
740079	Sonst NebG UmVerbr o. Lebensm	1	1	100,0	5	5	100,0	4	400,0	4	400,0	0,0
741000	Chemikaliengesetz	15	15	100,0	21	16	76,2	6	40,0	1	6,7	-23,8
741001	27 ChemikalienG iVm GefahrstVO	9	9	100,0	17	14	82,4	8	88,9	5	55,6	-17,6
741079	Sonstige Straftat ChemikalienG	6	6	100,0	4	2	50,0	-2	-33,3	-4	-66,7	-50,0
742000	Infektions-/TiergesundG	0	0	0,0	1	1	100,0	1	0,0	1	0,0	100,0
742010	Infektionsschutzgesetz	0	0	0,0	1	1	100,0	1	0,0	1	0,0	100,0
743000	BNatur-/Tier-/PflSchG/BJagdG	110	68	61,8	108	64	59,3	-2	-1,8	-4	-5,9	-2,5
743010	Bundesnaturschutzgesetz	6	6	100,0	5	4	80,0	-1	-16,7	-2	-33,3	-20,0
743020	Tierschutzgesetz	104	62	59,6	103	60	58,3	-1	-1,0	-2	-3,2	-1,3
886000	Schwere Einbruchskriminalität	15894	1855	11,7	13479	1505	11,2	-2415	-15,2	-350	-18,9	-0,5
888000	Wohnungseinbruchdiebstahl	7510	890	11,9	5769	683	11,8	-1741	-23,2	-207	-23,3	-0,1
889000	Diebst. <rund um d. Kraftwag.>	18915	848	4,5	17183	851	5,0	-1732	-9,2	3	0,4	0,5
890000	ges. o. AEG, AsylVG, FreizG/EU	231957	99830	43,0	220404	94820	43,0	-11553	-5,0	-5010	-5,0	0,0
891000	Rauschgiftkriminalität	10511	9353	89,0	10605	9590	90,4	94	0,9	237	2,5	1,4
891100	Direkte Beschaffungskriminal.	27	12	44,4	19	8	42,1	-8	-29,6	-4	-33,3	-2,3
892000	Gewaltkriminalität	8605	5731	66,6	7841	5270	67,2	-764	-8,9	-461	-8,0	0,6
892500	Mord und Totschlag	68	64	94,1	74	71	95,9	6	8,8	7	10,9	1,8
893000	Wirtschaftskriminalität	575	479	83,3	976	586	60,0	401	69,7	107	22,3	-23,3
893100	Wirtschaftskrim bei Betrugsdel	350	269	76,9	713	355	49,8	363	103,7	86	32,0	-27,1
893200	Insolvenzstraftaten	91	91	100,0	72	71	98,6	-19	-20,9	-20	-22,0	-1,4
893300	Wirtschkrim Anl-/Finanzier-ber	21	17	81,0	51	40	78,4	30	142,9	23	135,3	-2,6
893400	Wettbewerbsdellikte	21	19	90,5	25	22	88,0	4	19,0	3	15,8	-2,5
893500	Wirtschkrim Zus-ha Arbeitsverh	22	22	100,0	16	15	93,8	-6	-27,3	-7	-31,8	-6,2
893600	Betr/Untr Beteilig/Kapitalanl	12	8	66,7	27	21	77,8	15	125,0	13	162,5	11,1
894000	Sex. Missbrauch von Kindern	234	182	77,8	221	143	64,7	-13	-5,6	-39	-21,4	-13,1
895000	Menschenhandel insgesamt	64	60	93,8	35	33	94,3	-29	-45,3	-27	-45,0	0,5
896000	Jugendschutzdelikte	18	15	83,3	13	8	61,5	-5	-27,8	-7	-46,7	-21,8
897000	Computerkriminalität	3637	923	25,4	3882	1019	26,2	245	6,7	96	10,4	0,8
897100	Computerbetrug	3214	837	26,0	3405	898	26,4	191	5,9	61	7,3	0,4
898000	Umweltkrim. Verbr.schutzsektor	993	525	52,9	883	452	51,2	-110	-11,1	-73	-13,9	-1,7
898100	Umweltkrim. 29. Abschnitt StGB	525	274	52,2	442	185	41,9	-83	-15,8	-89	-32,5	-10,3
898200	Sonstige Umweltkrim. nach StGB	168	25	14,9	122	29	23,8	-46	-27,4	4	16,0	8,9
898300	Umweltkrim. Verbr. nach NebenG	300	226	75,3	319	238	74,6	19	6,3	12	5,3	-0,7
899000	Straßenkriminalität	69178	6648	9,6	62298	6137	9,9	-6880	-9,9	-511	-7,7	0,3
899100	Straßenraub	1489	432	29,0	1214	364	30,0	-275	-18,5	-68	-15,7	1,0
899200	Straßendiebstahl	54553	2458	4,5	48084	2164	4,5	-6469	-11,9	-294	-12,0	0,0
899500	Graffiti insgesamt	3428	424	12,4	3175	346	10,9	-253	-7,4	-78	-18,4	-1,5