



POLIZEI
Hamburg

Polizeiliche Kriminalstatistik 2019

Landeskriminalamt Hamburg
LKA FSt 11 (Polizeiliche Kriminalstatistik)
Bruno-Georges-Platz 1
22297 Hamburg
Tel.: 040 4286-70110
<mailto:lkahfst11@polizei.hamburg.de>

<http://www.polizei.hamburg.de>
ISSN 1866-4911

Stand: Januar 2020

Polizeiliche Kriminalstatistik 2019 im Überblick

	2018		2019		Veränderung 2018/2019		Aufklärung 2019	
	absolut	%	absolut	%	absolut	%	absolut	%
Straftaten insgesamt	218.594		210.832		-7.762	-3,6	98.435	46,7
davon Versuche	15.679	7,2%	16264	7,7%	585	3,7		
Schusswaffenverwendung:								
mit Schusswaffe gedroht	201		166		-35	-17,4		
mit Schusswaffe geschossen	111		29		-82	-73,9		
Häufigkeitszahl	11.941		11.451		-490	-4,1		
Straftaten gegen das Leben								
Straftaten gegen das Leben	81		56		-25	-30,9	55	98,2
Mord	20		7		-13	-65,0	7	100,0
Straftaten gegen die sexuelle Selbstbestimmung								
Straftaten gegen die sexuelle Selbstbestimmung	1.662		1.776		114	6,9	1.203	67,7
Vergewaltigung, sexuelle Nötigung und sexuelle Übergriffe im besonders schweren Fall einschließlich mit Todesfolge	211		217		6	2,8	166	76,5
Rohheitsdelikte / Straftaten gegen die persönliche Freiheit								
Rohheitsdelikte / Straftaten gegen die persönliche Freiheit	28.274		27.317		-957	-3,4	22.086	80,9
Raub / räuberische Erpressung / räuberischer Angriff auf Kraftfahrer								
Raub / räuberische Erpressung / räuberischer Angriff auf Kraftfahrer	1.989		1.822		-167	-8,4	887	48,7
Raubüberfall auf Geldinstitut, Postfiliale / -agentur	0		2		2	-	1	50,0
Raubüberfall auf sonstige Zahlstelle / Geschäft	75		47		-28	-37,3	33	70,2
Handtaschenraub	82		46		-36	-43,9	10	21,7
Sonstiger Raubüberfall auf Straße, Weg oder Platz	984		834		-150	-15,2	305	36,6
Körperverletzung insgesamt								
Körperverletzung insgesamt	20.989		20.584		-405	-1,9	16.979	82,5
Gefährliche und schwere Körperverletzung	5.405		5.097		-308	-5,7	3.933	77,2
(vorsätzliche einfache) Körperverletzung	14.816		14.721		-95	-0,6	12.411	84,3
Gewaltkriminalität ¹	7.670		7.186		-484	-6,3	5.035	70,1
Diebstahl insgesamt								
Diebstahl insgesamt	96.894		90.176		-6.718	-6,9	19.868	22,0
Ladendiebstahl	15.034		14.260		-774	-5,1	13.040	91,4
Wohnungseinbruchdiebstahl	4.601		4.313		-288	-6,3	338	7,8
Diebstahl / unbefugter Gebrauch eines Kraftwagens	1.766		1.662		-104	-5,9	167	10,0
Diebstahl an / aus Kraftfahrzeug	14.666		13.141		-1.525	-10,4	566	4,3
Diebstahl insgesamt von Fahrrädern	13.718		12.079		-1.639	-11,9	494	4,1
Taschendiebstahl insgesamt	13.826		11.722		-2.104	-15,2	476	4,1
Vermögens- und Fälschungsdelikte								
Vermögens- und Fälschungsdelikte	38.270		35.592		-2.678	-7,0	18.691	52,5
Betrug	33.173		30.636		-2.537	-7,6	15.688	51,2
Kapitalanlage- / Anlagebetrug	14		157		143	1021,4	139	88,5
Geld- und Wertzeichenfälschung einschließlich Vorbereitungshandlungen	2		12		10	500,0	12	100,0
Inverkehrbringen von Falschgeld	21		66		45	214,3	66	100,0

¹ Unter Gewaltkriminalität werden Mord, Totschlag / Tötung auf Verlangen, Vergewaltigung, sexuelle Nötigung im besonders schweren Fall einschließlich mit Todesfolge, Raub, räuberische Erpressung und räuberischer Angriff auf Kraftfahrer, Körperverletzung mit Todesfolge, gefährliche und schwere Körperverletzung, Verstümmelung weiblicher Genitalien, erpresserischer Menschenraub, Geiselnahme und Angriff auf den Luft- und Seeverkehr gezählt.

	2018		2019		Veränderung	
					absolut	in %
Tatverdächtige insgesamt	68.092		66.651		-1.441	-2,1
davon:						
männlich	52.382	76,9%	51.655	77,5%	-727	-1,4
weiblich	15.710	23,1%	14.996	22,5%	-714	-4,5
Kinder	2.027	3,0%	2.084	3,1%	57	2,8
Jugendliche	5.265	7,7%	5.062	7,6%	-203	-3,9
Heranwachsende	6.006	8,8%	5.662	8,5%	-344	-5,7
Erwachsene	54.794	80,5%	53.843	80,8%	-951	-1,7
Deutsche	36.945	54,3%	36.172	54,3%	-773	-2,1
Nichtdeutsche	31.147	45,7%	30.479	45,7%	-668	-2,1
Tatverdächtigenbelastung (ohne Kinder bis unter 8 Jahren)						
insgesamt:	4.030		3.927		-103	-2,6
davon:						
Kinder	1.883		1.943		60	3,2
Jugendliche	8.567		8.269		-298	-3,5
Heranwachsende	10.823		10.486		-337	-3,1
Erwachsene	3.722		3.636		-86	-2,3
Deutsche insgesamt	2.620		2.558		-62	-2,4
Nichtdeutsche insgesamt	11.221		10.797		-424	-3,8

Opfer						
insgesamt	34.144		32.994		-1.150	-3,4
davon:						
männlich	20.933	61,3%	20.181	61,2%	-752	-3,6
weiblich	13.211	38,7%	12.813	38,8%	-398	-3,0

Schaden	158.452.982 €	162.658.291 €	4.205.309 €	2,7
----------------	---------------	---------------	-------------	-----

Inhaltsverzeichnis

POLIZEILICHE KRIMINALSTATISTIK 2019 IM ÜBERBLICK.....	1
INHALTSVERZEICHNIS.....	3
ABKÜRZUNGSVERZEICHNIS.....	4
1 VORBEMERKUNGEN.....	5
2 DIE FREIE UND HANSESTADT IM ÜBERBLICK.....	8
2.1 GEBIETSEINTEILUNG UND VERWALTUNGSGLIEDERUNG.....	8
2.2 BEVÖLKERUNG.....	8
3 KRIMINALITÄTSENTWICKLUNG.....	9
3.1 BEKANNT GEWORDENE FÄLLE UND AUFKLÄRUNG.....	9
3.2 DELIKTSVERTEILUNG.....	11
3.2.1 <i>Anteile der Deliktsobergruppen an der Gesamtkriminalität.....</i>	<i>11</i>
3.2.2 <i>Häufigkeitszahlen der Deliktsobergruppen.....</i>	<i>11</i>
3.3 REGIONALE VERTEILUNG DER KRIMINALITÄT.....	12
3.3.1 <i>Bezirke.....</i>	<i>12</i>
3.3.2 <i>Kriminalitätsbelastung der Bezirke.....</i>	<i>13</i>
3.3.3 <i>Stadtteile.....</i>	<i>14</i>
3.4 SCHUSSWAFFENVERWENDUNG.....	18
3.5 MESSERVERWENDUNG.....	19
3.6 TATVERDÄCHTIGE.....	21
3.6.1 <i>Alters- und Geschlechtsstruktur der Tatverdächtigen insgesamt.....</i>	<i>21</i>
3.6.2 <i>Alters- und Geschlechtsstruktur der deutschen Tatverdächtigen.....</i>	<i>23</i>
3.6.3 <i>Alters- und Geschlechtsstruktur der nichtdeutschen Tatverdächtigen.....</i>	<i>24</i>
3.6.3.1 <i>Anteile Nichtdeutscher / Deutscher an den Deliktsobergruppen.....</i>	<i>26</i>
3.6.3.2 <i>Nichtdeutsche Tatverdächtige nach dem Anlass des Aufenthaltes.....</i>	<i>29</i>
3.6.3.3 <i>Nichtdeutsche Tatverdächtige nach dem Grund des erlaubten Aufenthaltes.....</i>	<i>30</i>
3.6.3.4 <i>Nationalitäten der am häufigsten ermittelten nichtdeutschen Tatverdächtigen.....</i>	<i>31</i>
3.7 TATVERDÄCHTIGENBELASTUNGSZAHLEN (TVBZ).....	32
3.8 OPFER.....	35
3.9 SCHADEN.....	39
4 Einzeldarstellungen.....	40
4.1 STRAFTATEN GEGEN DAS LEBEN (000000).....	40
4.2 STRAFTATEN GEGEN DIE SEXUELLE SELBSTBESTIMMUNG (100000).....	43
4.3 VERGEWALTIGUNG / SEXUELLE NÖTIGUNG/ÜBERGRIFFE (111000).....	46
4.4 RAUB, RÄUBERISCHE ERPRESSUNG, RÄUBERISCHER ANGRIFF AUF KRAFTFAHRER (210000).....	49
4.5 HANDTASCHENRAUB (216000).....	52
4.6 SONSTIGE RAUBÜBERFÄLLE AUF STRAßEN, WEGEN ODER PLÄTZEN (217000).....	55
4.7 KÖRPERVERLETZUNG (220000).....	59
4.8 DIEBSTAHL INSGESAMT (*****).....	62
4.9 WOHNUNGSEINBRUCHDIEBSTAHL (435*).....	65
4.10 DIEBSTAHL VON KRAFTWAGEN (**1**).....	68
4.11 DIEBSTAHL AN/AUS KRAFTFAHRZEUGEN (*50***).....	71
4.12 DIEBSTAHL INSGESAMT VON FAHRRÄDERN (**3**).....	74
4.13 TASCHENDIEBSTAHL INSGESAMT (*90***).....	77
4.14 VERMÖGENS- UND FÄLSCHUNGSDELIKTE (500000).....	80
4.15 GEWALTKRIMINALITÄT (892000).....	83
4.16 RAUSCHGIFTKRIMINALITÄT (891000).....	87
5 Anhänge.....	90
Straftatenkatalog	
Summenschlüsselerläuterung	
Tabellenanhang	

Abkürzungsverzeichnis

<i>%-Pkt.</i>	%-Punkte
<i>AQ</i>	Aufklärungsquote
<i>Beziehg.</i>	Beziehung
<i>Btm</i>	Betäubungsmittel
<i>bzw.</i>	beziehungsweise
<i>d. h.</i>	das heißt
<i>ED</i>	Erkennungsdienst
<i>ehem.</i>	ehemalige
<i>einschl.</i>	einschließlich
<i>gem.</i>	gemäß
<i>ggü.</i>	gegenüber
<i>ha</i>	Hektar
<i>HZ</i>	Häufigkeitszahl
<i>i.</i>	in
<i>Institut.</i>	Institutionen
<i>Kfz</i>	Kraftfahrzeug
<i>km</i>	Kilometer
<i>Org.</i>	Organisationen
<i>PKS</i>	Polizeiliche Kriminalstatistik
<i>PMK</i>	Politisch motivierte Kriminalität
<i>soz.</i>	sozialen
<i>TV</i>	tatverdächtige Person/en
<i>TVBZ</i>	Tatverdächtigenbelastungszahl
<i>u. a.</i>	unter anderem
<i>z. B.</i>	zum Beispiel

1 Vorbemerkungen

Allgemeines

Falls bei Prozentangaben Abweichungen um 0,1% auftreten, liegt dies an systembedingten Rundungsfehlern.

Inhalt

Die Polizeiliche Kriminalstatistik wird seit 1971 bundeseinheitlich geführt und umfasst alle der Polizei bekannt gewordenen Vorgänge, die den Verdacht eines Vergehens oder Verbrechens rechtfertigen, einschließlich der mit Strafe bedrohten Versuche. Nicht enthalten sind in der Polizeilichen Kriminalstatistik Staatsschutz- und Verkehrsdelikte (mit Ausnahme von Verstößen gegen die §§ 315, 315b StGB – gefährliche Eingriffe in den Bahn-, Schiffs-, Luft- und Straßenverkehr und § 22a StVG – missbräuchliches Herstellen, Vertreiben oder Ausgeben von Kennzeichen) sowie Straftaten, die außerhalb der Bundesrepublik Deutschland begangen wurden.

Dunkelfeldproblematik

Die Aussagekraft der Polizeilichen Kriminalstatistik erfährt dadurch eine wesentliche Einschränkung, dass der Polizei ein Teil der Straftaten verborgen bleibt. Der Umfang dieses Dunkelfeldes ist abhängig von der Art des Deliktes und u. a. vom Anzeigeverhalten der Bevölkerung und der Intensität der Verbrechensbekämpfung. Da sich die einzelnen statistikbeeinflussenden Faktoren unabhängig voneinander ändern, gibt es auch keine feststehenden Relationen zwischen statistisch erfassten und tatsächlich begangenen Straftaten in verschiedenen Zeiträumen. Die Polizeiliche Kriminalstatistik bietet demzufolge kein Abbild der Verbrechenswirklichkeit, sondern eine je nach Deliktart mehr oder weniger ausgeprägte Annäherung an die Realität.

Straftaten- und Tatverdächtigenfassung

Die Polizeiliche Kriminalstatistik wird als Ausgangsstatistik geführt, d. h. die bekannt gewordenen Fälle und Tatverdächtigen werden bei Abschluss der polizeilichen Ermittlungen vor der Abgabe an die Staatsanwaltschaft erfasst. Die Grundlage für die Bewertung sind abschließende Erkenntnisse der Polizei, die sich an strafrechtlichen und kriminologischen Gesichtspunkten orientieren. In Fällen von Tateinheit wird bundeseinheitlich zur Vermeidung statistischer Verfälschungen nur die schwerere Straftat (höhere Strafandrohung) gezählt.

Die Tatverdächtigenfassung wird seit dem 01.01.1983 nach der so genannten Echttäterzählung vorgenommen. Danach wird der Tatverdächtige bei mehrfachem Auftreten in einem Kalenderjahr nur noch einmal gezählt. Jahresvergleiche von Tatverdächtigenzahlen sind somit nur bedingt aussagefähig.

Kriminal- und Verurteiltenstatistik

Die erheblichen Differenzen zwischen der Kriminal- und Verurteiltenstatistik beruhen insbesondere auf nachstehend aufgeführten unterschiedlichen Erfassungskriterien, die einen sinnvollen Vergleich der Statistiken nicht zulassen:

- Für den Eingang in die Polizeiliche Kriminalstatistik sind bei festgestellten Tatverdächtigen lediglich zureichende tatsächliche Anhaltspunkte auf einen (Straf-) Tatzusammenhang maßgeblich.
- Die Polizeiliche Kriminalstatistik registriert auch Kinder und andere Strafunmündige als Tatverdächtige.
- Staatsanwaltschaft und Gericht können den polizeilich festgestellten Sachverhalt rechtlich anders beurteilen.
- Die Justiz fasst oft mehrere Straftaten zu einer Verurteilung zusammen.

Tatverdächtigen- und Bevölkerungszahlen

Ohne Bezugsgrößen sind Kriminalitätszahlen einzelner Bevölkerungs- bzw. Altersgruppen auch nicht annähernd aussagefähig. Unter Zuhilfenahme der Tatverdächtigenbelastungszahl (TVBZ = Zahl der ermittelten Tatverdächtigen je 100.000 Einwohner der Bevölkerung bzw. eines Bevölkerungsanteils jeweils ohne Kinder unter 8 Jahren) werden sinnvollere Aussagen über die Kriminalitätsbelastung einzelner Bevölkerungs- oder Altersgruppen möglich. Allerdings wird die Bedeutung der Tatverdächtigenbelastungszahl dadurch gemindert, dass ihr lediglich der jeweils amtlich gemeldete Bevölkerungsanteil zugrunde liegt; Besucher, Touristen, Pendler und ähnliche Gruppen werden also nicht berücksichtigt.

Politisch motivierte Kriminalität (PMK)

Staatsschutzdelikte sind Straftaten, die sich gegen den Bestand oder die verfassungsmäßige Ordnung des Staates richten, sowie Straftaten, die ein politisches Element in Bezug auf die Bundesrepublik Deutschland als Ganzes oder eines ihrer Teile enthalten. Diese Straftaten werden grundsätzlich nicht in der PKS erfasst. Delikte der allgemeinen Kriminalität, sofern sie im Einzelfall als Staatsschutzdelikt gelten, sind jedoch in der allgemeinen polizeilichen Kriminalstatistik zu erfassen.

Verkehrsdelikte

.. sind alle Verstöße gegen die Bestimmung zur Aufrechterhaltung der Verkehrssicherheit auf öffentlichen Straßen, ferner durch Verkehrsunfälle bedingte Fahrlässigkeiten, Verkehrsunfallflucht und Verstöße gegen das Pflichtversicherungsgesetz. Sie sind nicht in der PKS enthalten.

Keine Verkehrsdelikte sind Verstöße gegen §§ 315, 315b StGB (Gefährliche Eingriffe in den Bahn-, Schiffs- und Luft- und Straßenverkehr und § 22a StVG (Missbräuchliches Herstellen, Vertreiben oder Ausgeben von amtlichen Kennzeichen). Sie werden somit in der PKS erfasst.

Fazit

Die Polizeiliche Kriminalstatistik ist als Messinstrument für die tatsächlich vorhandene Kriminalität aus den aufgeführten Gründen nur bedingt geeignet, zumal sie in der Gesamtbetrachtung die besondere Qualität einzelner Delikte nicht wertet. Sie ist jedoch trotz aller Mängel ein unentbehrliches Hilfsmittel zur Erkennung der Kriminalitätsentwicklung und bildet hierdurch eine Grundlage für kriminalpolitische Entscheidungen. Darüber hinaus führt sie einen Nachweis über die von der Polizei bearbeitete Kriminalität und birgt Hinweise für strategische und organisatorische Planungen.

Begriffe

Bekannt gewordener Fall

.. ist jede im Katalog aufgeführte rechtswidrige (Straf-)Tat einschließlich der mit Strafe bedrohten Versuche, denen eine (kriminal-)polizeilich bearbeitete Anzeige zugrunde liegt. Die Gesamtzahl der bekannt gewordenen Fälle ergibt sich aus der Addition der Straftatengruppen.

Aufgeklärter Fall

.. ist die Straftat, zu der nach dem (kriminal-)polizeilichen Ermittlungsergebnis bei mindestens einem Tatverdächtigen grundsätzlich die rechtmäßigen Personalien (z.B. mittels Ausweisdokument, ED-Behandlung etc.) bekannt sind.

Tatverdächtig

.. ist jede Person, die nach dem polizeilichen Ermittlungsergebnis aufgrund zureichender tatsächlicher Anhaltspunkte verdächtig ist, eine rechtswidrige (Straf-)Tat begangen zu haben. Dazu zählen auch Mittäter, Anstifter und Gehilfen.

Nichtdeutsche Tatverdächtige

.. sind Personen ausländischer Staatsangehörigkeit und Staatenlose. Personen mit ungeklärter Staatsangehörigkeit gelten als staatenlos.

Tatort

.. ist die politische Gemeinde, innerhalb deren Gemarkung sich der Fall ereignete (hier: Staatsgebiet Hamburg).

Bei Beförderungserschleichung ist Tatort stets der Feststellort.

Bei Unterhaltspflichtverletzung ist Tatort der Wohnsitz der Unterhaltsberechtigten.

Tatzeit

.. ist der Zeitpunkt, zu dem die Straftat begangen wurde. Bei Straftaten, die sich über Zeiträume erstrecken oder innerhalb von Zeiträumen begangen wurden, gilt das Ende des Zeitraumes als Tatzeit. Wenn nicht mindestens der Monat bestimmbar ist, gilt die Tatzeit als unbekannt.

Opfer

.. im Sinne der Richtlinien sind natürliche Personen, gegen die sich die mit Strafe bedrohte Handlung unmittelbar richtet. Daten zu Opfern werden in der PKS nur bei Delikten erfasst, für die im Straftatenkatalog eine Opfererfassung vorgesehen ist. Nach den aktuellen, bundeseinheitlichen PKS-Richtlinien betrifft dies grundsätzlich Delikte gegen höchstpersönliche Rechtsgüter (wie das Leben, körperliche Unversehrtheit, Freiheit, Ehre und sexuelle Selbstbestimmung).

Schaden

.. im Sinne der Richtlinien ist nur der rechtswidrig erlangte Geldwert (Verkehrswert).

Ist ein Schaden nicht zu beziffern, wird ein ideeller Schaden von 1 Euro registriert. Dies erklärt auch den hohen Anteil der Schäden bis unter 15 Euro.

Kriminalitätsquotienten

.. sind aus absoluten Zahlen zur vergleichenden Beurteilung der Kriminalität errechnete Werte:

Aufklärungsquote (AQ)

.. bezeichnet in Hundertstel das Verhältnis von aufgeklärten zu bekannt gewordenen Fällen im Berichtszeitraum:

$$AQ = \frac{\text{Aufgeklärte Fälle} \times 100}{\text{Bekannt gewordene Fälle}}$$

Häufigkeitszahl (HZ)

.. ist die Zahl der bekannt gewordenen Fälle insgesamt oder innerhalb einzelner Deliktsarten, errechnet auf 100.000 Einwohner am Ort der Hauptwohnung, Stichtag ist jeweils der 01.01. des Berichtsjahres, ersatzweise der letzte verfügbare, der dann besonders benannt ist- (Quelle: Statistikamt Nord).

Die Häufigkeitszahl drückt die durch die Kriminalität verursachte Gefährdung aus.

$$HZ = \frac{\text{Straftaten} \times 100.000}{\text{Einwohnerzahl}}$$

Anmerkung:

Der Aussagewert der HZ wird dadurch eingeschränkt, dass zu ihrer Errechnung nur die in Hamburg gemeldeten Einwohner herangezogen werden. Touristen, Durchreisende, Berufspendler und unerlaubt aufhältliche Ausländer sind nicht enthalten.

Tatverdächtigenbelastungszahl (TVBZ)

.. ist die Zahl der ermittelten Tatverdächtigen, errechnet auf 100.000 Einwohner des entsprechenden Bevölkerungsanteils (Quelle: Statistikamt Nord), jeweils ohne Kinder unter 8 Jahren.

$$TVBZ = \frac{TV \text{ (ab 8 Jahren)} \times 100.000}{\text{Einwohnerzahl (ab 8 Jahren)}}$$

2 Die Freie und Hansestadt Hamburg im Überblick

2.1 Gebietseinteilung und Verwaltungsgliederung²

Das Hamburgische **Staatsgebiet** umfasst eine Fläche von 75.516 ha, davon sind 92% Land- und 8% Wasserfläche.

Die Gesamtlänge der Landesgrenze (ohne Neuwerk) beträgt 205 km, davon mit Niedersachsen 79 km und mit Schleswig-Holstein 126 km.

Der größte Durchmesser in Nordost-Südwest-Richtung beläuft sich auf 40 km und in Südost-Nordwest-Richtung auf 42 km.

Die Gebietseinteilung der Freien und Hansestadt Hamburg in

7 Bezirke,
104 Stadtteile und
181 Ortsteile

bildet zugleich die Grundlage für die regionale Verwaltungsgliederung.

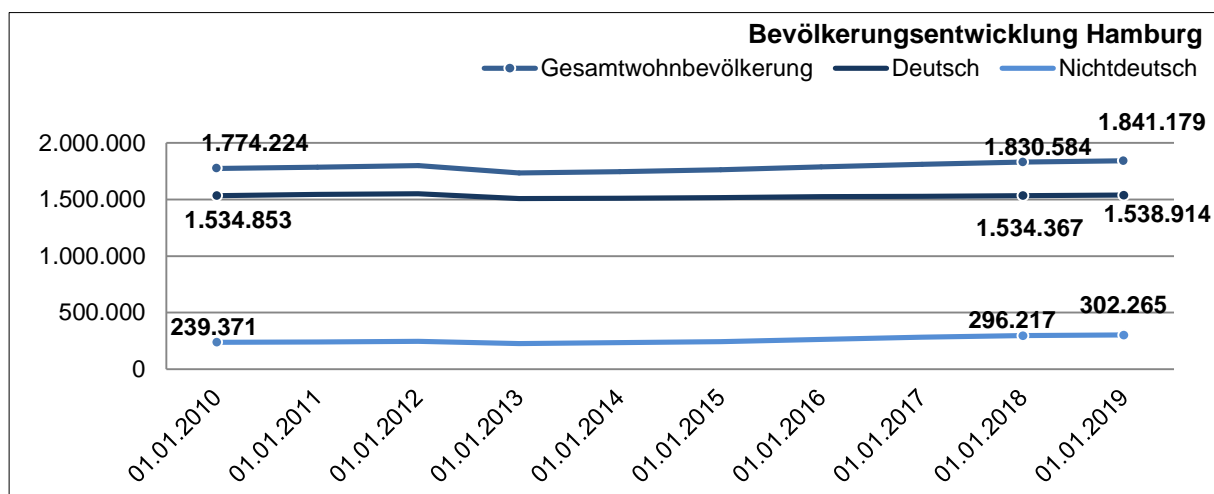
Jedem Bezirk steht ein Bezirksamt vor, das für die meisten Verwaltungsaufgaben zuständig ist.

2.2 Bevölkerung³

Am 2019 (Stichtag 01.01.2019) lebten in Hamburg 1.841.179 Personen (902.048 Männer und 939.131 Frauen). Das sind 10.595 Personen (0,6%) mehr als am Anfang des Jahres 2018. Nach der Zensusbereinigung zum 01.01.2013 stieg die Bevölkerung in Hamburg um 6,2%.

Im Jahr 2019 betrug die ausländische Bevölkerung Hamburgs 302.265 Personen (161.026 Männer und 141.239 Frauen). Das entspricht einem Anteil von 16,4% an der Gesamtbevölkerung. Damit ist diese Bevölkerungsgruppe im Vergleich zum Vorjahr um 6.048 Personen bzw. 2,0% gewachsen. Der langfristige Trend setzt sich fort, denn die nichtdeutsche Bevölkerung wuchs in den letzten sechs Jahren (nach der Zensusbereinigung) um 33,5%.

Die deutsche Bevölkerung stieg 2019 gegenüber dem Vorjahr minimal um 4.547 Personen bzw. 0,3% auf 1.538.914 Personen (741.022 Männer und 797.892 Frauen). Ihr Anteil an der Gesamtbevölkerung beträgt 83,6%. Seit der Zensusbereinigung ist das eine Steigerung um 2,1%.



² Quelle: Statistikamt Nord

³ Durch die Korrektur der Bevölkerungszahlen (Quelle: Statistikamt Nord) auf Grundlage des Zensus 2011 ist eine Vergleichbarkeit der Bevölkerungszahlen und der Kennzahlen, die auf Grundlage der Bevölkerung berechnet werden, ab dem Jahr 2013 mit den Vorjahren nicht mehr möglich.

3 Kriminalitätsentwicklung

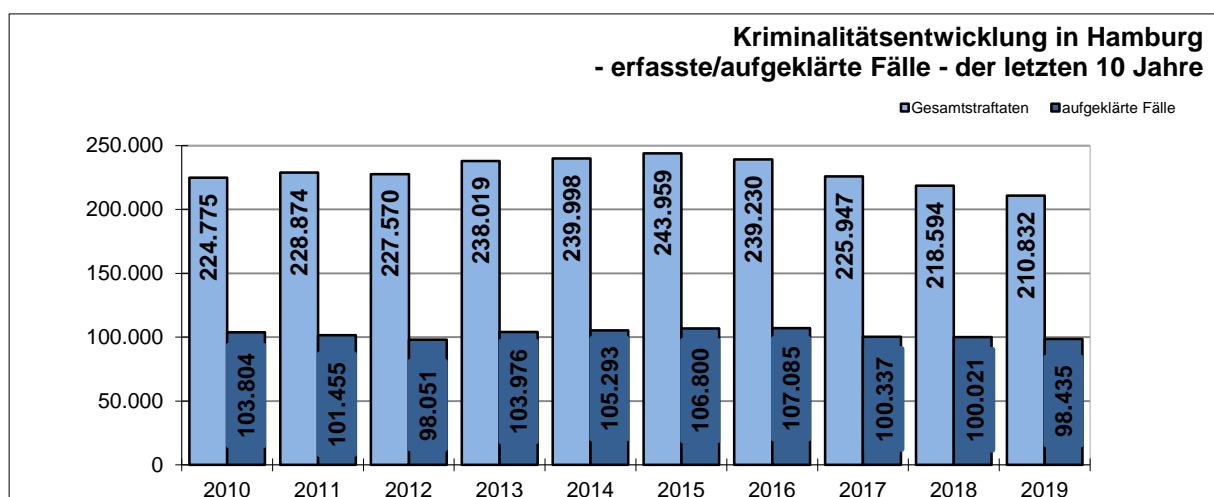
3.1 Bekannt gewordene Fälle und Aufklärung

Die Polizeiliche Kriminalstatistik weist für das Jahr 2019 insgesamt 210.832 Straftaten aus. Gegenüber dem Vorjahr (218.594 Fälle) ergibt sich damit ein Rückgang der Fallzahlen um 7.762 Fälle (-3,6%).

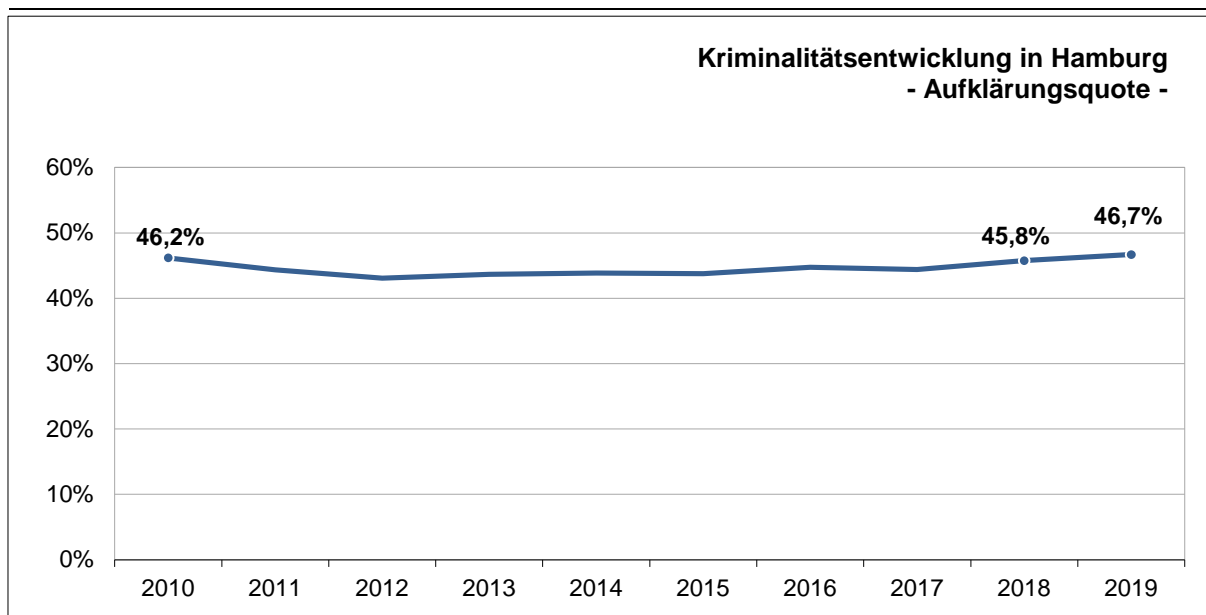
Die Aufklärungsquote stieg auf 46,7 Prozent (Vorjahr: 45,8 Prozent) um 0,9 Prozentpunkte.

Auf 100.000 Hamburger kamen 2019 insgesamt 11.451 Straftaten, das entspricht einem Rückgang um 4,1 Prozent im Vergleich zum Vorjahr. Damit erreicht die Häufigkeitszahl 2019 den niedrigsten Wert seit 1980.

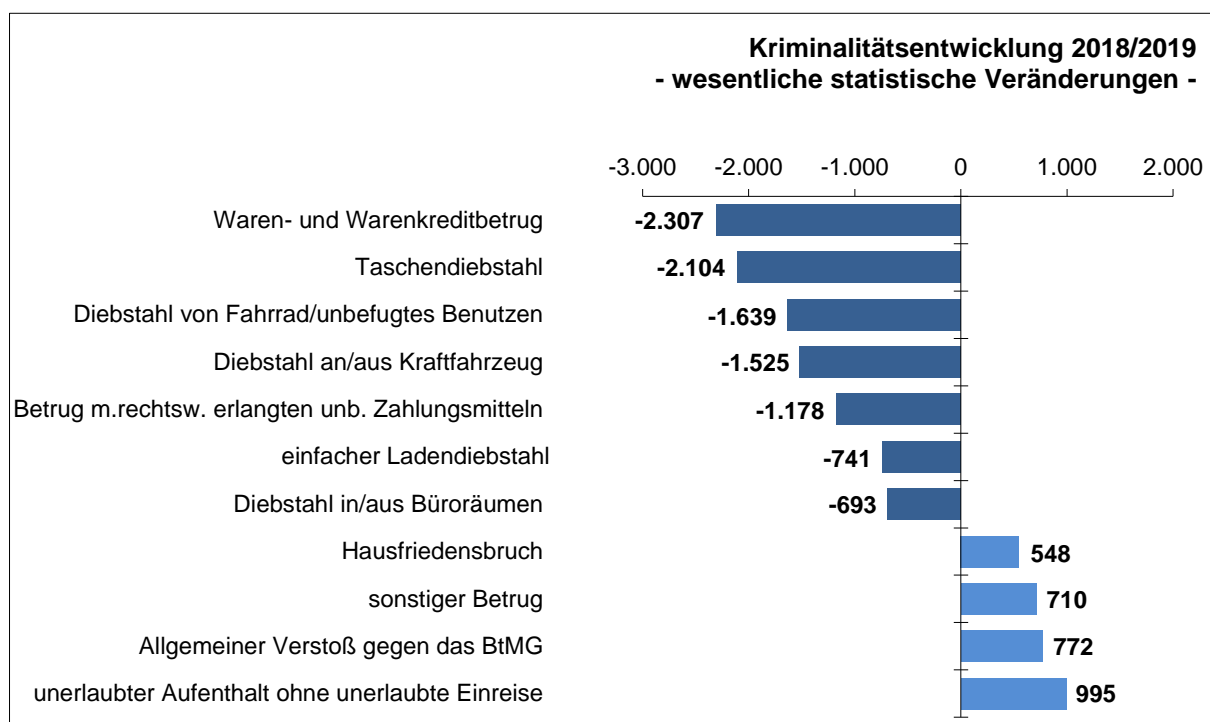
	erfasste Fälle	Zu-/Abnahme		Aufklärung		Häufigkeitszahl	Bevölkerung am 31.12. des Vorjahres ⁴
		absolut	in %	Fälle	in %		
2010	224.775	-12.049	-5,1	103.804	46,2	12.669	1.774.224
2011	228.874	4.099	1,8	101.455	44,3	12.812	1.786.448
2012	227.570	-1.304	-0,6	98.051	43,1	12.651	1.798.836
2013	238.019	10.449	4,6	103.976	43,7	13.724	1.734.272
2014	239.998	1.979	0,8	105.293	43,9	13.743	1.746.342
2015	243.959	3.961	1,7	106.800	43,8	13.839	1.762.791
2016	239.230	-4.729	-1,9	107.085	44,8	13.384	1.787.408
2017	225.947	-13.283	-5,6	100.337	44,4	12.480	1.810.438
2018	218.594	-7.353	-3,3	100.021	45,8	11.941	1.830.584
2019	210.832	-7.762	-3,6	98.435	46,7	11.451	1.841.179



⁴ Quelle: Statistikamt Nord (Fortschreibung).



Die nachfolgende Grafik zeigt die **bedeutsamsten Zu- oder Abnahmen**⁵ der Fallzahlen im Jahr 2019.

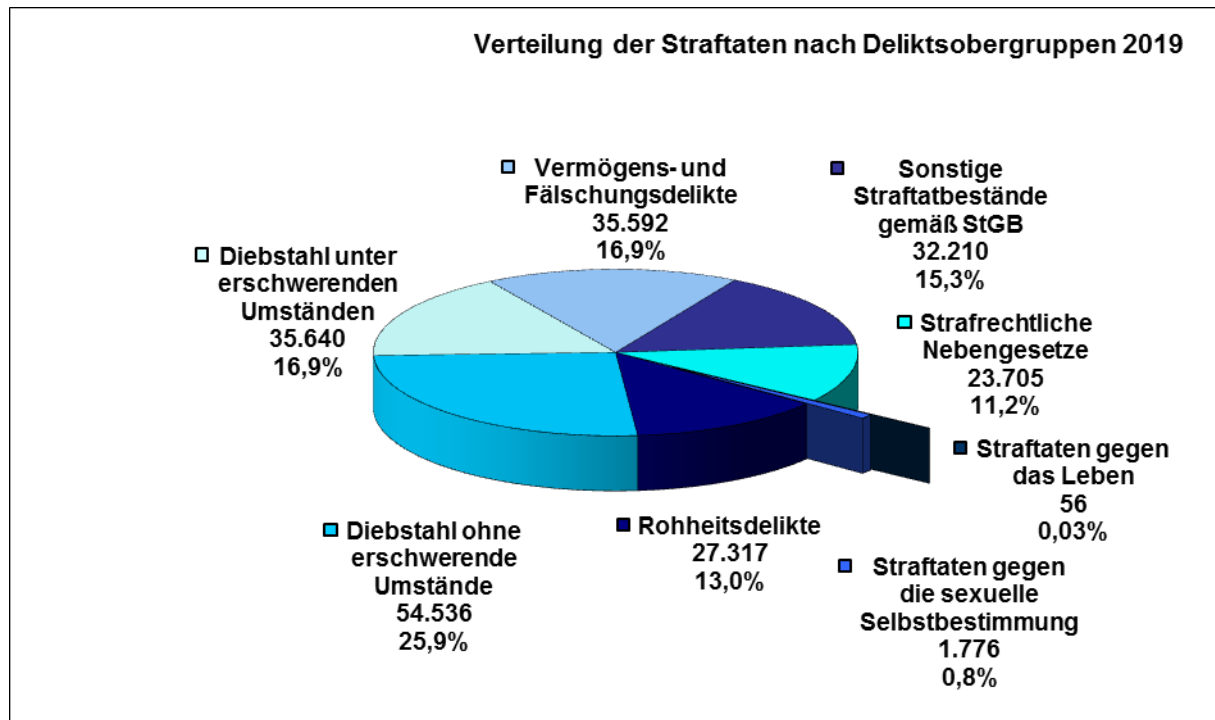


⁵ Veränderungen werden als wesentlich angesehen, wenn sich die Fallzahl absolut um mindestens ± 500 Fälle veränderte.

3.2 Deliktsverteilung

3.2.1 Anteile der Deliktsobergruppen an der Gesamtkriminalität

Wesentlichen Anteil an der von der Polizei registrierten Kriminalität haben die Diebstahlsdelikte mit 42,8% (Vorjahr: 44,3%). Sie machen damit fast die Hälfte aller Delikte aus.



3.2.2 Häufigkeitszahlen der Deliktsobergruppen

Straftatengruppen	2018 1.830.584		2019 1.841.179		Zu-/Abnahme der HZ	
	Fälle	HZ	Fälle	HZ	absolut	in %
Straftaten insgesamt	218.594	11.941	210.832	11.451	-490	-4,1
Straftaten gegen das Leben	81	4	56	3	-1	-25,0
Straftaten gegen die sexuelle Selbstbestimmung	1.662	91	1.776	96	5	5,5
Rohheitsdelikte	28.274	1.545	27.317	1.484	-61	-3,9
Diebstahl insgesamt	96.894	5.293	90.176	4.898	-395	-7,5
Vermögens- und Fälschungsdelikte	38.270	2.091	35.592	1.933	-158	-7,6
Sonstige Straftatbestände gemäß StGB	32.049	1.751	32.210	1.749	-2	-0,1
Strafrechtliche Nebengesetze	21.364	1.167	23.705	1.287	120	10,3

⁶ Quelle: Statistikamt Nord, Fortschreibung, Stand: 31.12. des Vorjahres.

Veränderungen der Fälle und Aufklärungsquoten in den Deliktsobergruppen:

Deliktsgruppe	2018		2019			Zu-/Abnahme		
	Fälle	AQ in %	Fälle	aufgeklärt	AQ in %	absolut	in %	in %-Pkt.
Straftaten insgesamt	218.594	45,8	210.832	98.435	46,7	-7.762	-3,6	0,9
Straftaten gegen das Leben	81	96,3	56	55	98,2	-25	-30,9	1,9
Straftaten gegen die sexuelle Selbstbestimmung	1.662	67,5	1.776	1.203	67,7	114	6,9	0,2
Rohheitsdelikte	28.274	80,9	27.317	22.086	80,9	-957	-3,4	0,0
Diebstahl ohne erschwerende Umstände	57.839	30,1	54.536	17.041	31,2	-3.303	-5,7	1,1
Diebstahl unter erschwerenden Umständen	39.055	7,7	35.640	2.827	7,9	-3.415	-8,7	0,2
Diebstahl insgesamt	96.894	21,1	90.176	19.868	22,0	-6.718	-6,9	0,9
Vermögens- und Fälschungsdelikte	38.270	55,9	35.592	18.691	52,5	-2.678	-7,0	-3,4
Sonstige Straftatbestände gemäß StGB	32.049	45,5	32.210	14.555	45,2	161	0,5	-0,3
Strafrechtliche Nebengesetze	21.364	91,6	23.705	21.977	92,7	2.341	11,0	1,1

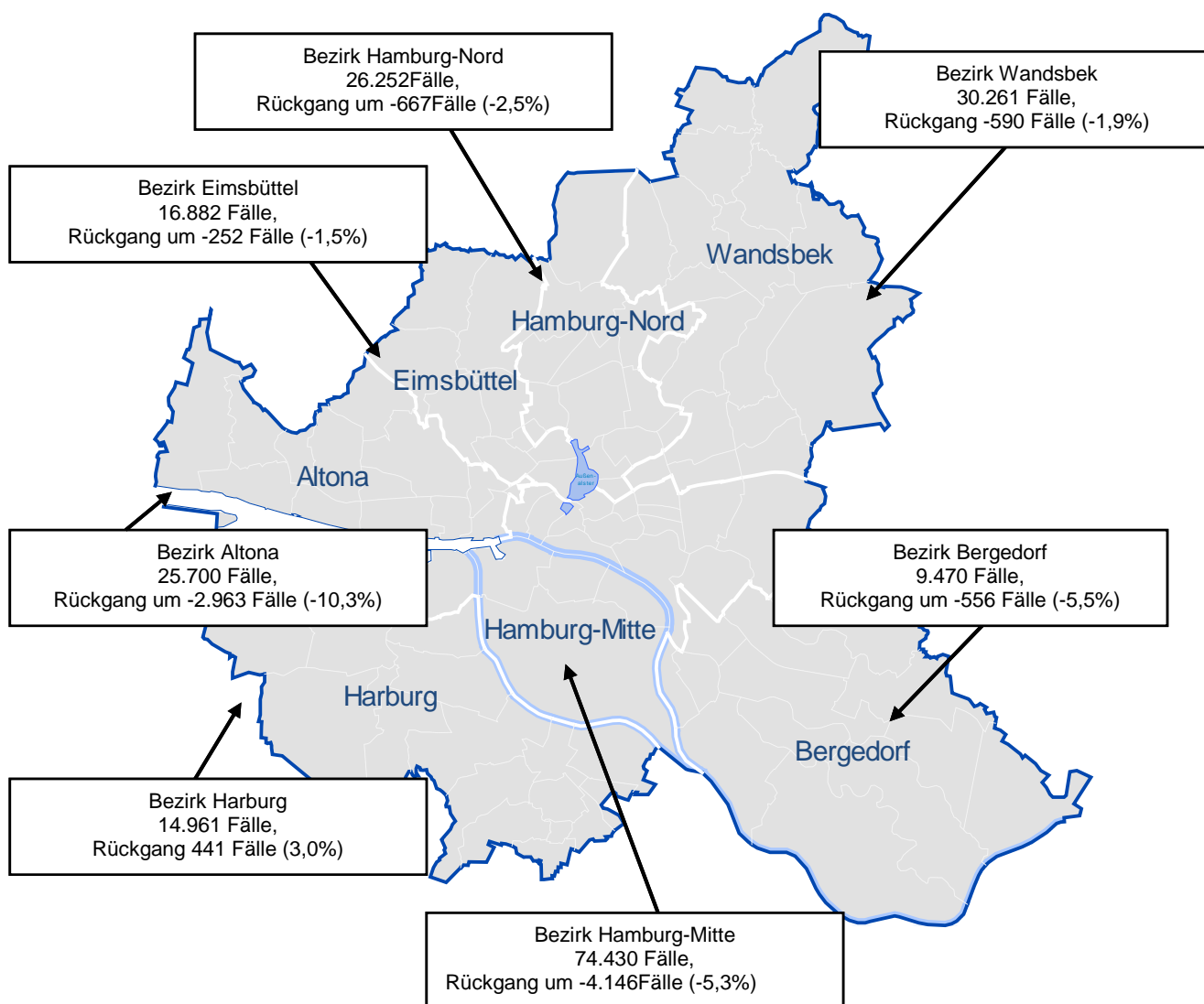
3.3 Regionale Verteilung der Kriminalität

3.3.1 Bezirke



Grafik mit freundlicher Genehmigung der Fa. Dumrath & Fassnacht KG, Internet: www.duf.de

3.3.2 Kriminalitätsbelastung der Bezirke



Hinzu kommen:

- Tatort in Hamburg unbekannt: 8.834 Fälle
- Tatort im Bundesgebiet unbekannt: 4.042 Fälle

Bezirke	2018 Fälle	2019		Zu-/Abnahme		
		Fälle	aufgeklärt	in %	absolut	in %
Hamburg-Mitte	78.576	74.430	41.758	56,1	-4.146	-5,3
Altona	28.663	25.700	11.346	44,1	-2.963	-10,3
Eimsbüttel	17.134	16.882	5.964	35,3	-252	-1,5
Nord	26.919	26.252	11.367	43,3	-667	-2,5
Wandsbek	30.851	30.261	12.658	41,8	-590	-1,9
Bergedorf	10.026	9.470	4.519	47,7	-556	-5,5
Harburg	14.520	14.961	7.205	48,2	441	3,0
Bezirke insgesamt	206.689	197.956	94.817	47,9	-8.733	-4,2
Tatort Hamburg unbekannt	9.880	8.834	3.104	35,1	-1.046	-10,6
Tatort unbekannt	2.025	4.042	514	12,7	2.017	99,6
Hamburg insgesamt	218.594	210.832	98.435	46,7	-7.762	-3,6

3.3.3 Stadtteile

Bezirk Hamburg-Mitte

Stadtteile	2018 Fälle	2019		Zu-/Abnahme		
		Fälle	aufgeklärt	in %	absolut	in %
Altstadt	6.742	6.324	4.042	63,9	-418	-6,2
HafenCity	821	806	224	27,8	-15	-1,8
Neustadt	5.063	4.956	2.824	57,0	-107	-2,1
St. Pauli	18.790	17.797	8.744	49,1	-993	-5,3
St. Georg	20.047	18.731	13.919	74,3	-1.316	-6,6
Hammerbrook	2.359	2.184	1.055	48,3	-175	-7,4
Borgfelde	692	678	246	36,3	-14	-2,0
Hamm	2.872	2.850	1.079	37,9	-22	-0,8
Horn	3.165	3.098	1.483	47,9	-67	-2,1
Billstedt	7.442	7.195	3.896	54,1	-247	-3,3
Billbrook	699	715	268	37,5	16	2,3
Rothenburgsort	1.319	1.366	655	48,0	47	3,6
Veddel	967	903	598	66,2	-64	-6,6
Wilhelmsburg	6.432	5.691	2.230	39,2	-741	-11,5
Kleiner Grasbrook	251	289	137	47,4	38	15,1
Steinwerder	210	142	48	33,8	-68	-32,4
Waltershof	120	118	65	55,1	-2	-1,7
Finkenwerder	585	587	245	41,7	2	0,3
Insel Neuwerk	0	0	0	----	0	----
Bezirk Mitte	78.576	74.430	41.758	56,1	-4.146	-5,3

Bezirk Altona

Stadtteile	2018 Fälle	Fälle	2019		Zu-/Abnahme	
			aufgeklärt	in %	absolut	in %
Altona-Altstadt	5.321	5.231	2.601	49,7	-90	-1,7
Sternschanze	3.248	2.980	1.539	51,6	-268	-8,3
Altona-Nord	3.749	3.462	1.652	47,7	-287	-7,7
Ottensen	3.543	2.996	1.163	38,8	-547	-15,4
Bahrenfeld	3.217	2.748	1.123	40,9	-469	-14,6
Groß Flottbek	527	494	117	23,7	-33	-6,3
Othmarschen	1.357	1.124	314	27,9	-233	-17,2
Lurup	2.573	2.175	1.090	50,1	-398	-15,5
Osdorf	2.104	1.873	840	44,8	-231	-11,0
Nienstedten	435	286	69	24,1	-149	-34,3
Blankenese	868	782	238	30,4	-86	-9,9
Iserbrook	422	395	148	37,5	-27	-6,4
Sülldorf	448	447	215	48,1	-1	-0,2
Rissen	851	707	237	33,5	-144	-16,9
Bezirk Altona	28.663	25.700	11.346	44,1	-2.963	-10,3

Bezirk Eimsbüttel

Stadtteile	2018 Fälle	Fälle	2019		Zu-/Abnahme	
			aufgeklärt	in %	absolut	in %
Eimsbüttel	3.957	3.991	1.404	35,2	34	0,9
Rotherbaum	1.646	1.370	395	28,8	-276	-16,8
Harvestehude	1.173	1.388	483	34,8	215	18,3
Hoheluft-West	628	649	200	30,8	21	3,3
Lokstedt	1.369	1.482	478	32,3	113	8,3
Niendorf	2.403	2.252	783	34,8	-151	-6,3
Schnelsen	1.497	1.411	625	44,3	-86	-5,7
Eidelstedt	2.327	2.277	849	37,3	-50	-2,1
Stellingen	2.134	2.062	747	36,2	-72	-3,4
Bezirk Eimsbüttel	17.134	16.882	5.964	35,3	-252	-1,5

Bezirk Nord

Stadtteile	2018 Fälle	Fälle	2019		Zu-/Abnahme	
			aufgeklärt	in %	absolut	in %
Hoheluft-Ost	600	650	203	31,2	50	8,3
Eppendorf	1.819	1.893	625	33,0	74	4,1
Groß Borstel	623	717	285	39,7	94	15,1
Alsterdorf	1.207	1.196	601	50,3	-11	-0,9
Winterhude	3.888	3.784	1.228	32,5	-104	-2,7
Uhlenhorst	1.233	1.115	341	30,6	-118	-9,6
Hohenfelde	1.134	1.010	365	36,1	-124	-10,9
Barmbek-Süd	2.807	2.566	913	35,6	-241	-8,6
Dulsberg	1.349	1.243	602	48,4	-106	-7,9
Barmbek-Nord	3.571	3.342	1.438	43,0	-229	-6,4
Ohlsdorf	1.366	1.397	561	40,2	31	2,3
Fuhlsbüttel	3.572	3.623	2.542	70,2	51	1,4
Langenhorn	3.750	3.716	1.663	44,8	-34	-0,9
Bezirk Nord	26.919	26.252	11.367	43,3	-667	-2,5

Bezirk Wandsbek

Stadtteile	2018 Fälle	Fälle	2019		Zu-/Abnahme	
			aufgeklärt	in %	absolut	in %
Eilbek	1.703	1.635	707	43,2	-68	-4,0
Wandsbek	4.169	4.055	1.950	48,1	-114	-2,7
Marienthal	1.487	1.525	718	47,1	38	2,6
Jenfeld	2.260	2.020	906	44,9	-240	-10,6
Tonndorf	1.204	1.201	489	40,7	-3	-0,2
Farmsen-Berne	2.584	2.636	1.117	42,4	52	2,0
Bramfeld	3.577	3.467	1.489	42,9	-110	-3,1
Steilshoop	1.757	1.806	806	44,6	49	2,8
Wellingsbüttel	514	431	113	26,2	-83	-16,1
Sasel	731	741	173	23,3	10	1,4
Poppenbüttel	1.634	1.951	624	32,0	317	19,4
Hummelsbüttel	1.013	979	351	35,9	-34	-3,4
Lemsahl-Mellingstedt	280	219	52	23,7	-61	-21,8
Duvenstedt	234	169	44	26,0	-65	-27,8
Wohldorf-Ohlstedt	228	206	32	15,5	-22	-9,6
Bergstedt	342	398	143	35,9	56	16,4
Volksdorf	1.176	1.094	348	31,8	-82	-7,0
Rahlstedt	5.958	5.728	2.596	45,3	-230	-3,9
Bezirk Wandsbek	30.851	30.261	12.658	41,8	-590	-1,9

Bezirk Bergedorf

Stadtteile	2018 Fälle	Fälle	2019		Zu-/Abnahme	
			aufgeklärt	in %	absolut	in %
Lohbrügge	2.552	2.460	1.062	43,2	-92	-3,6
Bergedorf	4.137	3.745	1.884	50,3	-392	-9,5
Curslack	115	130	69	53,1	15	13,0
Altengamme	44	60	32	53,3	16	36,4
Neuengamme	92	78	33	42,3	-14	-15,2
Kirchwerder	245	222	116	52,3	-23	-9,4
Ochsenwerder	68	104	48	46,2	36	52,9
Reitbrook	14	13	4	30,8	-1	-7,1
Allermöhe	366	409	82	20,0	43	11,7
Billwerder	532	486	334	68,7	-46	-8,6
Moorfleet	397	288	119	41,3	-109	-27,5
Tatenberg	42	35	5	14,3	-7	-16,7
Spadenland	14	12	7	58,3	-2	-14,3
Neuallermöhe	1.408	1.428	724	50,7	20	1,4
Bezirk Bergedorf	10.026	9.470	4.519	47,7	-556	-5,5

Bezirk Harburg

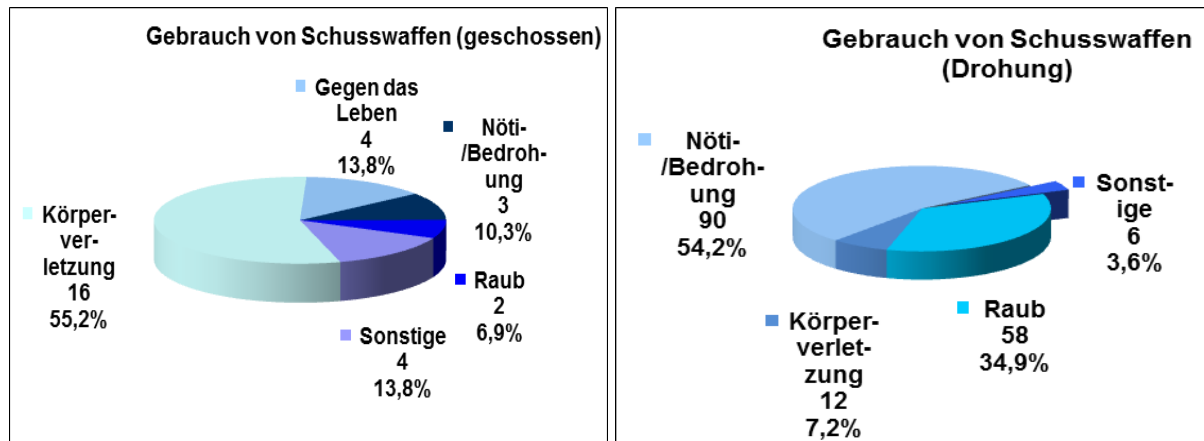
Stadtteile	2018 Fälle	Fälle	2019		Zu-/Abnahme	
			aufgeklärt	in %	absolut	in %
Harburg	6.301	6.728	3.760	55,9	427	6,8
Neuland	248	287	114	39,7	39	15,7
Gut Moor	5	13	7	53,8	8	160,0
Wilstorf	988	1.069	509	47,6	81	8,2
Rönneburg	105	81	22	27,2	-24	-22,9
Langenbek	148	155	67	43,2	7	4,7
Sinstorf	198	179	77	43,0	-19	-9,6
Marmstorf	366	345	129	37,4	-21	-5,7
Eißendorf	1.131	1.155	411	35,6	24	2,1
Heimfeld	1.607	1.608	632	39,3	1	0,1
Moorburg	58	39	21	53,8	-19	-32,8
Altenwerder	93	59	23	39,0	-34	-36,6
Hausbruch	942	893	408	45,7	-49	-5,2
Neugraben-Fischbek	2.112	2.148	919	42,8	36	1,7
Francop	20	16	7	43,8	-4	-20,0
Neuenfelde	174	155	82	52,9	-19	-10,9
Cranz	24	31	17	54,8	7	29,2
Bezirk Harburg	14.520	14.961	7.205	48,2	441	3,0

3.4 Schusswaffenverwendung

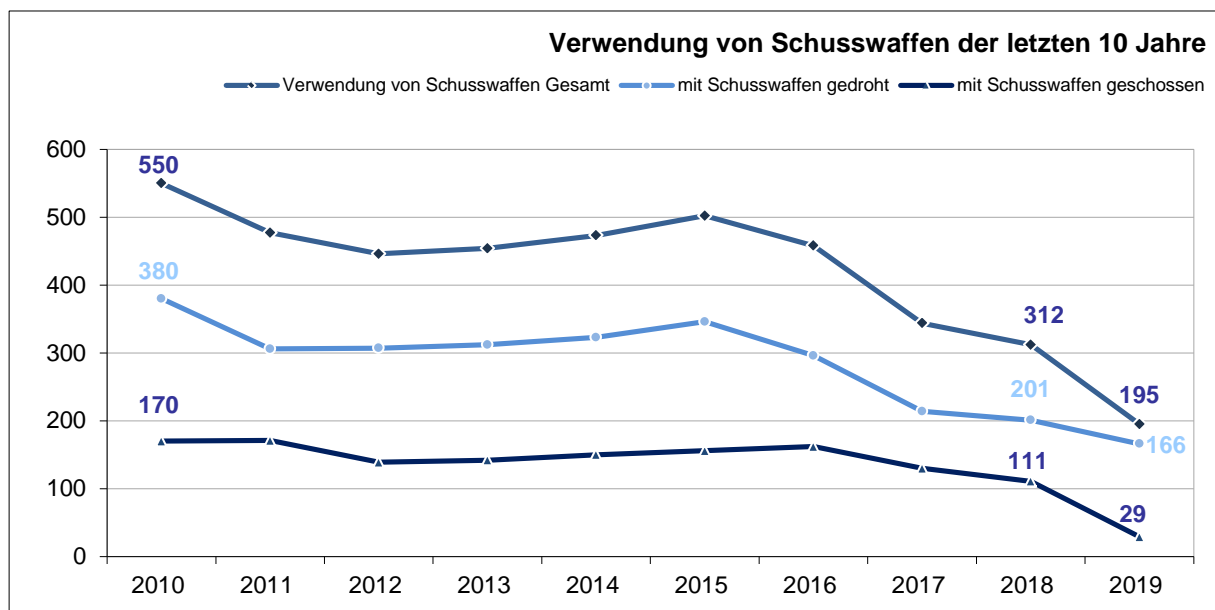
Im Jahr 2019 wurden insgesamt 195 Fälle von Schusswaffenverwendung registriert. Das bedeutet einen Rückgang um 117 Fälle (-37,5%) gegenüber 2018.

Insgesamt wurde 2019 in 29 Fällen (Rückgang um 82 Fälle, das sind -73,9%) mit Schusswaffen geschossen und in 166 Fällen (Rückgang um 35 Fälle, das sind -17,4%) mit der Schusswaffe gedroht.

Nach Deliktsanteilen ergibt sich für 2019 nachfolgendes Bild:



Veränderungen im Bereich der Schusswaffenverwendung in Hamburg in den letzten 10 Jahren:



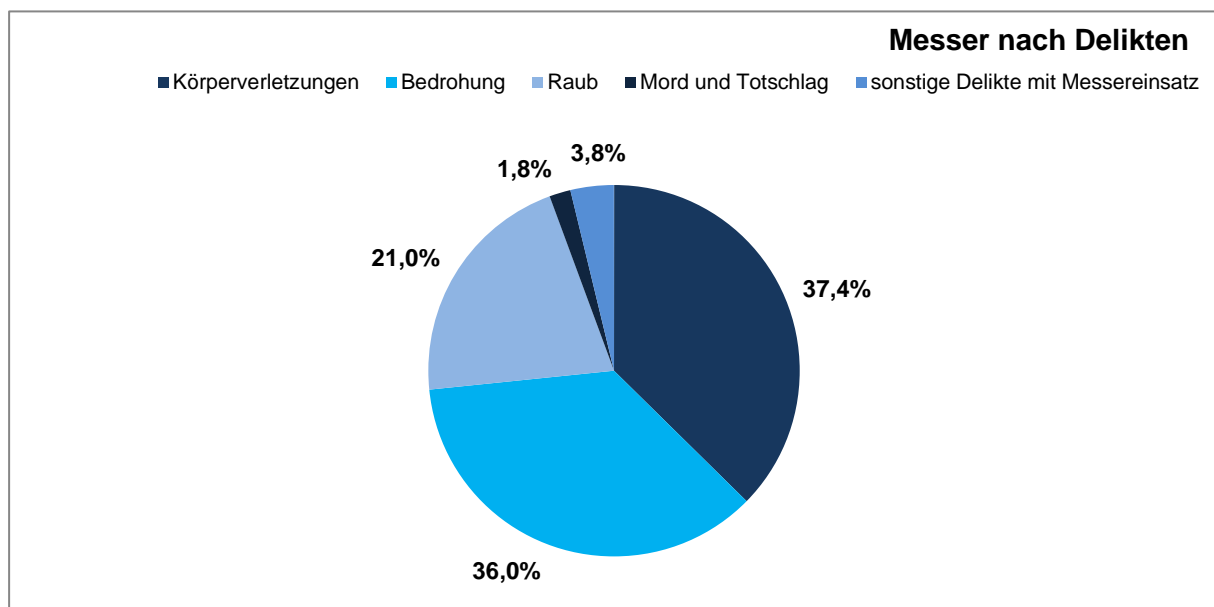
3.5 Messerverwendung

Seit dem 01.01.2019 wird die Verwendung eines Messers (gedroht oder als Stichwaffe eingesetzt) bei der Begehung von Straftaten in der PKS erfasst⁷. Das bloße Mitführen eines Messers wird nicht erfasst. Die folgende Auswertung bezieht sich auf das Messer als Tatmittel mit dem Bezug „Waffenverwendung: Messer gegen Personen“.

Insgesamt beinhaltet die PKS 2019 für Hamburg 210.832 Fälle. In 1.191 Fällen (0,6%) wurde ein Messer erfasst. Davon wurde in 857 Fällen (72,0%) mit einem Messer gedroht. In 334 Fällen (28,0%) wurde ein Messer eingesetzt. Das Messer wird also zu ca. drei Viertel als Bedrohungsinstrument eingesetzt und in nur ca. einem Viertel der Fälle als Stichwaffe.

Der sehr geringe Anteil von 0,6% der Fälle mit Messererfassung ist auch darauf zurückzuführen, dass bei vielen Delikten (z.B. Diebstahl, Betrug, Rauschgift – es wäre dann jeweils ein höherwertiges Delikt zu erfassen) die Verwendung eines Messers gegen eine Person grundsätzlich nicht möglich ist.

Betrachtet man diese Fälle nach deliktischen Schwerpunkten ergibt sich folgendes Bild: Die meisten Messer wurden bei Körperverletzungen (37,4%) und Bedrohungen (36,0%) erfasst. Raubdelikte machen 21,0% der Messererfassungen aus (siehe nachfolgende Abbildung).



Im Folgenden werden die Erkenntnisse der deliktischen Auswertung dargestellt (siehe auch nachfolgende Tabelle):

Am häufigsten, und zwar in 445 Fällen, wurde das Messer bei Körperverletzungen erfasst. Das ist ein Anteil von 2,2% an allen Körperverletzungen. In ca. 40% der Fälle wurde mit dem Messer gedroht, in ca. 60% wurde es eingesetzt.

Am meisten wurde das Messer bei gefährlichen und schweren Körperverletzungen erfasst (408 Fälle, Anteil 8,0%). Davon wurden 169 Fälle im öffentlichen Raum (PKS-Schlüssel 222100) begangen, was einem Anteil von 6,7% Fällen mit Messer entspricht. Bei den Fällen im öffentlichen Raum wurde das Messer in ca. drei Viertel der Fälle eingesetzt.

Bei den vorsätzlichen einfachen Körperverletzungen wurde nur in 37 Fällen (0,3%) ein Messer erfasst. Es wurde ausschließlich als Drohmittel eingesetzt.

Bei den 429 Fällen der Bedrohung mit Messer (14,0% aller Bedrohungen) wurde es auch ausschließlich als Drohmittel eingesetzt.

⁷ Die Erfassung bezieht sich nur auf die von der Hamburger Polizei bearbeiteten Fälle mit Tatort Hamburg. Eine bundesweite Erfassung von Messerangriffen wurde erst zum 01.01.2020 umgesetzt.

Bei den Raubdelikten ist der Anteil der Fälle mit Messer mit 13,7% ähnlich hoch, was einer absoluten Fallzahl von 250 entspricht. Bei den Raubdelikten, die im öffentlichen Raum begangen werden, liegt der Anteil der Fälle mit Messer mit 15,2% etwas höher. Bei Raubdelikten wird das Messer überwiegend (ca. 85 %) als Bedrohungsinstrument benutzt. Lediglich bei 39 Raubdelikten wurde das Messer als Stichwaffe eingesetzt.

Bei den Tötungsdelikten wurde in 22 Fällen ein Messer erfasst, was knapp die Hälfte aller Fälle dieses Deliktsbereiches entspricht. In allen Fällen wurde das Messer eingesetzt.

Betrachtet man die Gewaltdelikte insgesamt, ist festzustellen, dass bei knapp 10% aller Gewaltdelikte mit einem Messer gedroht oder es eingesetzt wurde. Dabei ist die Anzahl der Drohungen mit Messer nur minimal höher als die Anzahl der Fälle in denen das Messer als Stichwaffe eingesetzt wurde.

Die jeweiligen Anteile der Fälle mit Messer an der Gesamtzahl der Delikte und insbesondere auch die Unterschiede in der Verteilung Bedrohung / Stichwaffe bei den einzelnen Delikten entspricht den deliktspezifischen Besonderheiten.

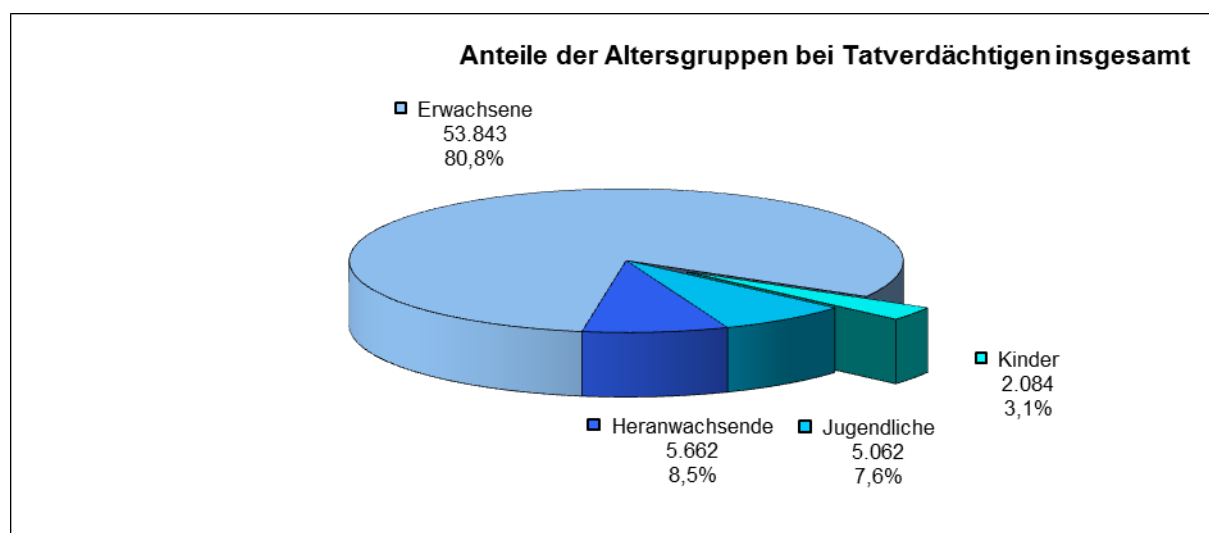
Delikt	PKS-Schlüssel	Fälle insgesamt	Fälle mit Messereinsatz	Anteil an Fällen insgesamtdavon	davon	
					gedroht	Anteil	eingesetzt	Anteil
Straftaten insgesamt	-----	210.832	1.191	0,6%	857	72,0%	334	28,0%
Körperverletzung insgesamt	220000	20.584	445	2,2%	175	39,3%	270	60,7%
... davon gefährliche und schwere Körperverletzung	222000	5.097	408	8,0%	138	33,8%	270	66,2%
... davon vorsätzliche einfache Körperverletzung	224000	14.721	37	0,3%	37	100,0%	0	0,0%
Bedrohung	232300	3.055	429	14,0%	429	100,0%	0	0,0%
Raub insgesamt	210000	1.822	250	13,7%	211	84,4%	39	15,6%
... davon sonstiger Raub auf Straßen, Wegen oder Plätzen	217000	834	127	15,2%	106	83,5%	21	16,5%
Mord und Totschlag	892500	46	22	47,8%	0	0,0%	22	100,0%
Mord	010000	7	2	28,6%	0	0,0%	2	100,0%
Totschlag	020000	39	20	51,3%	0	0,0%	20	100,0%
sonstige Delikte		185.325	45	0,0%	42	93,3%	3	6,7%
Gewaltdelikte	892000	7.186	687	9,6%	354	51,5%	333	48,5%

3.6 Tatverdächtige⁸

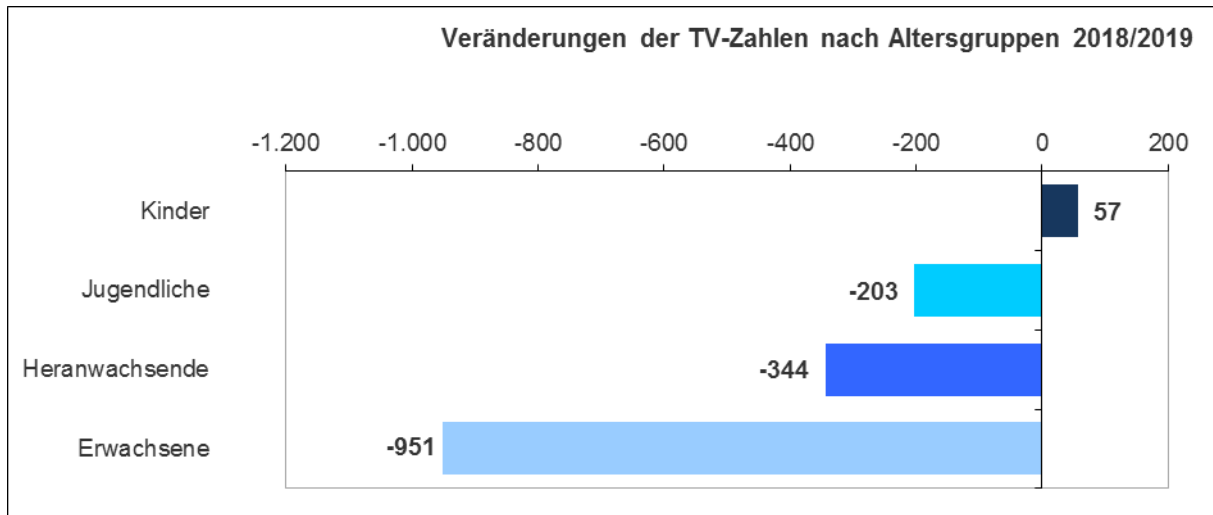
3.6.1 Alters- und Geschlechtsstruktur der Tatverdächtigen insgesamt

Im Jahr 2019 wurden in Hamburg 98.435 Fälle aufgeklärt und dadurch insgesamt 66.651 Tatverdächtige ermittelt. Das entspricht einem Rückgang von 1.441 Tatverdächtigen (-2,1%).

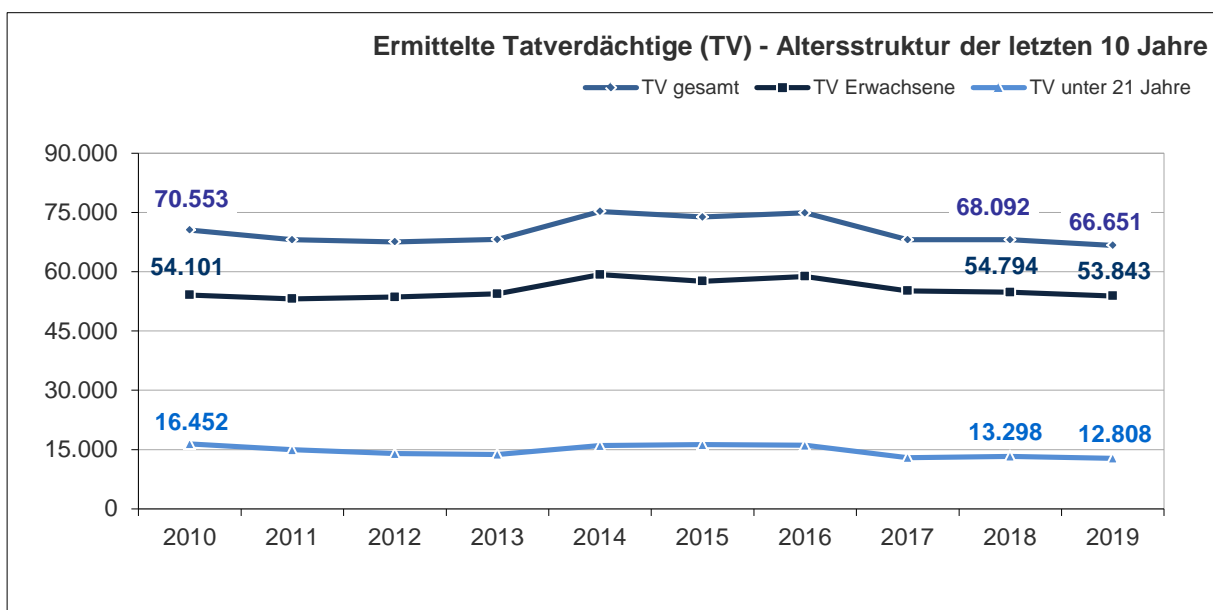
Altersgruppen	Tatverdächtige insgesamt		Zu-/Abnahme	
	2018	2019	absolut	in %
Kinder	2.027	2.084	57	2,8
männlich	1.454	1.446	-8	-0,6
weiblich	573	638	65	11,3
Jugendliche	5.265	5.062	-203	-3,9
männlich	3.695	3.610	-85	-2,3
weiblich	1.570	1.452	-118	-7,5
bis unter 18 Jahren	7.292	7.146	-146	-2,0
männlich	5.149	5.056	-93	-1,8
weiblich	2.143	2.090	-53	-2,5
Heranwachsende	6.006	5.662	-344	-5,7
männlich	4.800	4.562	-238	-5,0
weiblich	1.206	1.100	-106	-8,8
bis unter 21 Jahre	13.298	12.808	-490	-3,7
männlich	9.949	9.618	-331	-3,3
weiblich	3.349	3.190	-159	-4,7
Erwachsene	54.794	53.843	-951	-1,7
männlich	42.433	42.037	-396	-0,9
weiblich	12.361	11.806	-555	-4,5
Insgesamt	68.092	66.651	-1.441	-2,1
männlich	52.382	51.655	-727	-1,4
weiblich	15.710	14.996	-714	-4,5



⁸ Strafmündige Kinder oder schuldunfähige psychisch Kranke werden bei den Tatverdächtigen mitgezählt, da über die Schuldfrage die Justiz und nicht die Polizei zu befinden hat.



Die Anzahl der Tatverdächtigen sank gegenüber dem Vorjahr in den Altersgruppen Jugendliche, Heranwachsende und Erwachsene. Prozentual am stärksten ist die Abnahme bei den Heranwachsenden um 344 (-5,7%). Bei den Kindern ist ein geringer Zuwachs von 2,8% gegenüber dem Vorjahr zu verzeichnen.



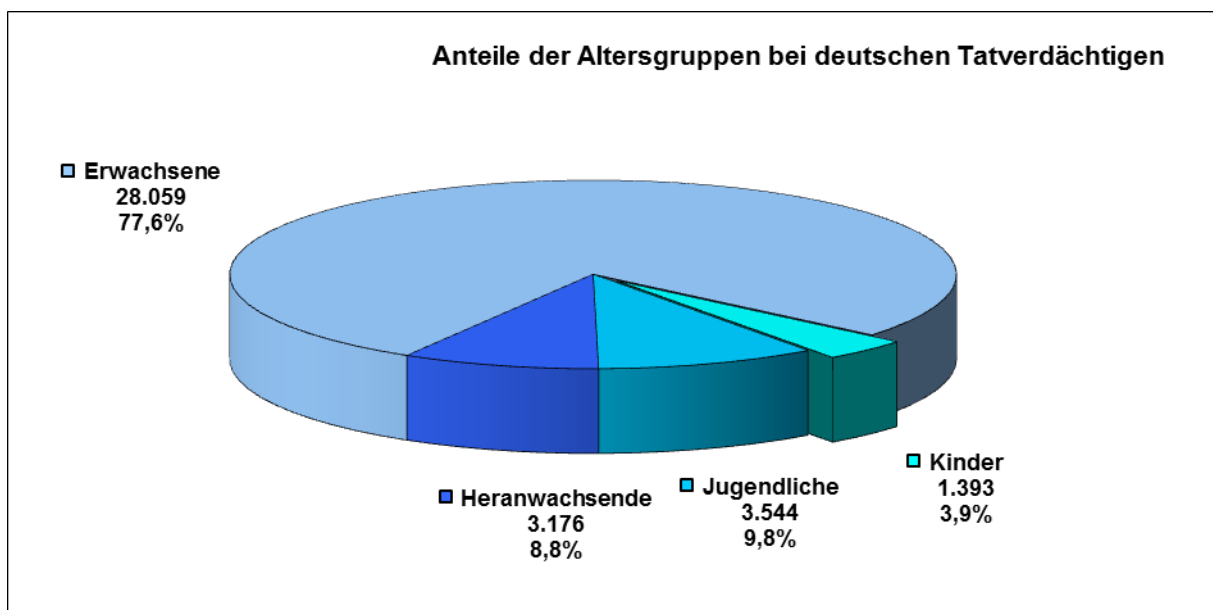
Die Abbildung zeigt, dass die Zahl der erwachsenen Tatverdächtigen nur leicht rückläufig ist, während die Zahl der Tatverdächtigen unter 21 Jahre sehr viel stärker zurück geht (siehe nachstehende Tabelle).

	2010	2019	Zu-/Abnahme	
			absolut	in %
TV insgesamt	70.553	66.651	-3.902	-5,5
Erwachsene	54.101	53.843	-258	-0,5
TV unter 21 Jahre	16.452	12.808	-3.644	-22,1
Anteil TV unter 21 Jahre an TV insgesamt	23,3	19,2		Prozentpunkte -4,1

3.6.2 Alters- und Geschlechtsstruktur der deutschen Tatverdächtigen

Die Anzahl der deutschen Tatverdächtigen sank 2019 um 2,1% auf 36.172 Tatverdächtige.

Altersgruppen	Deutsche Tatverdächtige		Zu-/Abnahme	
	2018	2019	absolut	in %
Kinder	1.316	1.393	77	5,9
männlich	968	985	17	1,8
weiblich	348	408	60	17,2
Jugendliche	3.622	3.544	-78	-2,2
männlich	2.422	2.428	6	0,2
weiblich	1.200	1.116	-84	-7,0
bis unter 18 Jahren	4.938	4.937	-1	0,0
männlich	3.390	3.413	23	0,7
weiblich	1.548	1.524	-24	-1,6
Heranwachsende	3.154	3.176	22	0,7
männlich	2.322	2.422	100	4,3
weiblich	832	754	-78	-9,4
bis unter 21 Jahre	8.092	8.113	21	0,3
männlich	5.712	5.835	123	2,2
weiblich	2.380	2.278	-102	-4,3
Erwachsene	28.853	28.059	-794	-2,8
männlich	21.502	21.098	-404	-1,9
weiblich	7.351	6.961	-390	-5,3
Insgesamt	36.945	36.172	-773	-2,1
männlich	27.214	26.933	-281	-1,0
weiblich	9.731	9.239	-492	-5,1



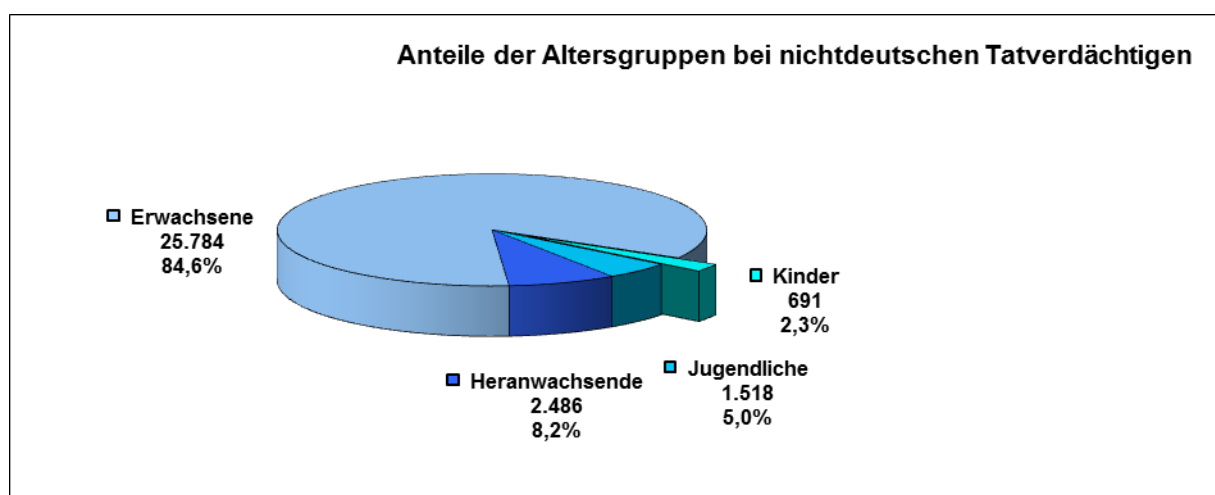
3.6.3 Alters- und Geschlechtsstruktur der nichtdeutschen Tatverdächtigen

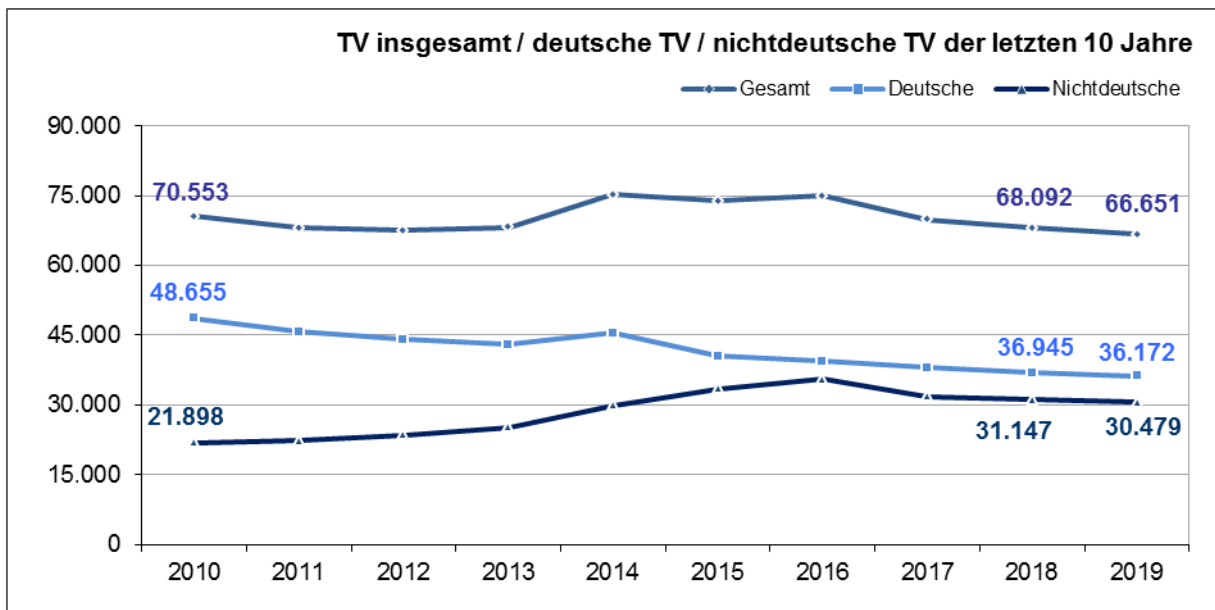
Im Jahr 2019 wurden in Hamburg 30.479 Tatverdächtige ermittelt, die nicht die deutsche Staatsbürgerschaft besaßen. Das sind 2,1% weniger als im Vorjahr. Ihr Anteil blieb mit 45,7% aller Tatverdächtigen gegenüber dem Vorjahr unverändert.

Die Kriminalitätsbelastung der Deutschen und Nichtdeutschen ist aufgrund der unterschiedlichen strukturellen Zusammensetzung (Alters-, Geschlechts- und Sozialstruktur) nicht vergleichbar.

Die sich in Deutschland aufhaltenden Personen ohne deutsche Staatsbürgerschaft sind im Vergleich zur deutschen Bevölkerung jünger, häufiger männlichen Geschlechts und gehören zu einem größeren Anteil unteren Einkommensschichten an. Dies alles erhöht die Wahrscheinlichkeit, als Tatverdächtige bei der Polizei auffällig zu werden.

Altersgruppen	Nichtdeutsche Tatverdächtige		Zu-/Abnahme	
	2018	2019	absolut	in %
Kinder	711	691	-20	-2,8
männlich	486	461	-25	-5,1
weiblich	225	230	5	2,2
Jugendliche	1.643	1.518	-125	-7,6
männlich	1.273	1.182	-91	-7,1
weiblich	370	336	-34	-9,2
bis unter 18 Jahren	2.354	2.209	-145	-6,2
männlich	1.759	1.643	-116	-6,6
weiblich	595	566	-29	-4,9
Heranwachsende	2.852	2.486	-366	-12,8
männlich	2.478	2.140	-338	-13,6
weiblich	374	346	-28	-7,5
bis unter 21 Jahre	5.206	4.695	-511	-9,8
männlich	4.237	3.783	-454	-10,7
weiblich	969	912	-57	-5,9
Erwachsene	25.941	25.784	-157	-0,6
männlich	20.931	20.939	8	0,0
weiblich	5.010	4.845	-165	-3,3
Insgesamt	31.147	30.479	-668	-2,1
männlich	25.168	24.722	-446	-1,8
weiblich	5.979	5.757	-222	-3,7

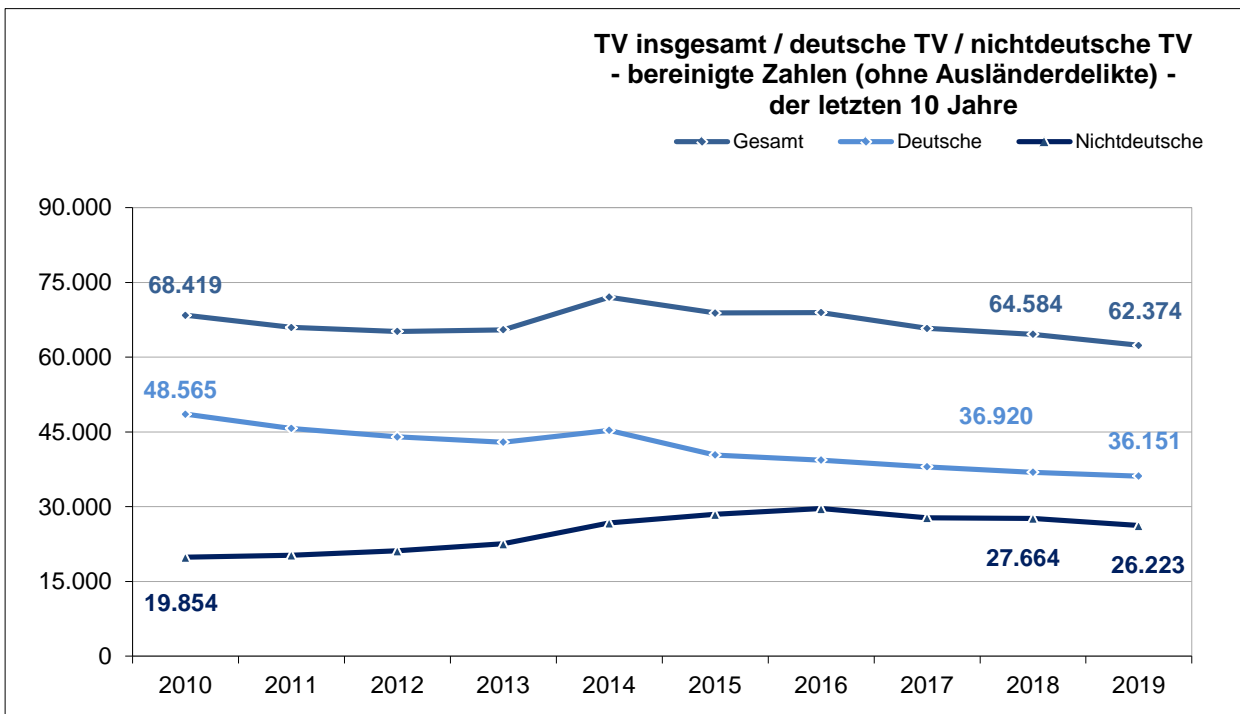




Zu berücksichtigen ist bei der Bewertung der nichtdeutschen Tatverdächtigen der Anteil von Delikten, die ihrer Art nach nur im Ausnahmefall von Deutschen begangen werden können.

So lag der Anteil der nichtdeutschen Tatverdächtigen bei Straftaten gegen das Aufenthaltsgesetz⁹, das Asylgesetz und das Freizügigkeitsgesetz/EU¹⁰ bei 99,6%. Bei 18,5% aller nichtdeutschen Tatverdächtigen wurde wegen eines Verstoßes gegen das Aufenthaltsgesetz, das Asylgesetz und das Freizügigkeitsgesetz/EU ermittelt.

Ohne Berücksichtigung der ausländer-spezifischen Delikte¹¹ betrug der Tatverdächtigenanteil Nichtdeutscher 42,0%.



⁹ Gesetz über den Aufenthalt, die Erwerbstätigkeit und die Integration von Ausländern im Bundesgebiet

¹⁰ Gesetz über die allgemeine Freizügigkeit von Unionsbürgern

¹¹ PKS-Summenschlüssel 890000

3.6.3.1 Anteile Nichtdeutscher / Deutscher an den Deliktsobergruppen

Straftatengruppen	TV insgesamt	Kinder	Jugend- liche	Heran- wach- sende	bis unter 21 Jahre	Erwach- sene
Straftaten insgesamt (Schlüssel -----)						
Tatverdächtige insgesamt	66.651	2.084	5.062	5.662	12.808	53.843
Anteil an TV	100,0%	3,1%	7,6%	8,5%	19,2%	80,8%
deutsche TV	36.172	1.393	3.544	3.176	8.113	28.059
Anteil an deutsche TV	100,0%	3,9%	9,8%	8,8%	22,4%	77,6%
Anteil TV insgesamt	54,3%	2,1%	5,3%	4,8%	12,2%	42,1%
nichtdeutsche TV	30.479	691	1.518	2.486	4.695	25.784
Anteil an nichtdeutsche TV	100,0%	2,3%	5,0%	8,2%	15,4%	84,6%
Anteil TV insgesamt	45,7%	1,0%	2,3%	3,7%	7,0%	38,7%
Gewaltkriminalität (Schlüssel 892000)						
Tatverdächtige insgesamt	6.223	434	743	646	1.823	4.400
Anteil an TV	100,0%	7,0%	11,9%	10,4%	29,3%	70,7%
Anteil TV insgesamt	9,3%	0,7%	1,1%	1,0%	2,7%	6,6%
deutsche TV	3.440	311	526	368	1.205	2.235
Anteil an deutsche TV	100,0%	9,0%	15,3%	10,7%	35,0%	65,0%
Anteil TV insgesamt (892000)	55,3%	5,0%	8,5%	5,9%	19,4%	35,9%
nichtdeutsche TV	2.783	123	217	278	618	2.165
Anteil an nichtdeutsche TV	100,0%	4,4%	7,8%	10,0%	22,2%	77,8%
Anteil TV insgesamt (892000)	44,7%	2,0%	3,5%	4,5%	9,9%	34,8%
Straftaten gegen das Leben (Schlüssel 000000)						
Tatverdächtige insgesamt	77	0	1	10	11	66
Anteil an TV	100,0%	---	1,3%	13,0%	14,3%	85,7%
Anteil TV insgesamt	0,1%	---	0,0%	0,0%	0,0%	0,1%
deutsche TV	41	0	0	8	8	33
Anteil an deutsche TV	100,0%	---	---	19,5%	19,5%	80,5%
Anteil TV insgesamt (000000)	53,2%	---	---	10,4%	10,4%	42,9%
nichtdeutsche TV	36	0	1	2	3	33
Anteil an nichtdeutsche TV	100,0%	---	2,8%	5,6%	8,3%	91,7%
Anteil TV insgesamt (000000)	46,8%	---	1,3%	2,6%	3,9%	42,9%
Straftaten gegen die sexuelle Selbstbestimmung (Schlüssel 100000)						
Tatverdächtige insgesamt	1.124	79	119	111	309	815
Anteil an TV	100,0%	7,0%	10,6%	9,9%	27,5%	72,5%
Anteil TV insgesamt	1,7%	0,1%	0,2%	0,2%	0,5%	1,2%
deutsche TV	672	58	86	63	207	465
Anteil an deutsche TV	100,0%	8,6%	12,8%	9,4%	30,8%	69,2%
Anteil TV insgesamt (100000)	59,8%	5,2%	7,7%	5,6%	18,4%	41,4%
nichtdeutsche TV	452	21	33	48	102	350
Anteil an nichtdeutsche TV	100,0%	4,6%	7,3%	10,6%	22,6%	77,4%
Anteil TV insgesamt (100000)	40,2%	1,9%	2,9%	4,3%	9,1%	31,1%

Straftatengruppen	TV insgesamt	Kinder	Jugend- liche	Heran- wach- sende	bis unter 21 Jahre	Erwach- sene
Rohheitsdelikte (Schlüssel 200000)						
Tatverdächtige insgesamt	19.707	833	1.334	1.468	3.635	16.072
Anteil an TV	100,0%	4,2%	6,8%	7,4%	18,4%	81,6%
Anteil TV insgesamt	29,6%	1,2%	2,0%	2,2%	5,5%	24,1%
deutsche TV	11.695	615	968	874	2.457	9.238
Anteil an deutsche TV	100,0%	5,3%	8,3%	7,5%	21,0%	79,0%
Anteil TV insgesamt (200000)	59,3%	3,1%	4,9%	4,4%	12,5%	46,9%
nichtdeutsche TV	8.012	218	366	594	1.178	6.834
Anteil an nichtdeutsche TV	100,0%	2,7%	4,6%	7,4%	14,7%	85,3%
Anteil TV insgesamt (200000)	40,7%	1,1%	1,9%	3,0%	6,0%	34,7%
Diebstahl ohne erschwerende Umstände (Schlüssel 3*****)						
Tatverdächtige insgesamt	12.705	718	1.612	960	3.290	9.415
Anteil an TV	100,0%	5,7%	12,7%	7,6%	25,9%	74,1%
Anteil TV insgesamt	19,1%	1,1%	2,4%	1,4%	4,9%	14,1%
deutsche TV	6.231	495	1.154	473	2.122	4.109
Anteil an deutsche TV	100,0%	7,9%	18,5%	7,6%	34,1%	65,9%
Anteil TV insgesamt (3*****)	49,0%	3,9%	9,1%	3,7%	16,7%	32,3%
nichtdeutsche TV	6.474	223	458	487	1.168	5.306
Anteil an nichtdeutsche TV	100,0%	3,4%	7,1%	7,5%	18,0%	82,0%
Anteil TV insgesamt (3*****)	51,0%	1,8%	3,6%	3,8%	9,2%	41,8%
Diebstahl unter erschwerenden Umständen (Schlüssel 4*****)						
Tatverdächtige insgesamt	2.159	45	296	201	542	1.617
Anteil an TV	100,0%	2,1%	13,7%	9,3%	25,1%	74,9%
Anteil TV insgesamt	3,2%	0,1%	0,4%	0,3%	0,8%	2,4%
deutsche TV	927	36	204	94	334	593
Anteil an deutsche TV	100,0%	3,9%	22,0%	10,1%	36,0%	64,0%
Anteil TV insgesamt (4*****)	42,9%	1,7%	9,4%	4,4%	15,5%	27,5%
nichtdeutsche TV	1.232	9	92	107	208	1.024
Anteil an nichtdeutsche TV	100,0%	0,7%	7,5%	8,7%	16,9%	83,1%
Anteil TV insgesamt (4*****)	57,1%	0,4%	4,3%	5,0%	9,6%	47,4%
Diebstahl insgesamt (Schlüssel *****)						
Tatverdächtige insgesamt	14.147	751	1.808	1.108	3.667	10.480
Anteil an TV	100,0%	5,3%	12,8%	7,8%	25,9%	74,1%
Anteil TV insgesamt	21,2%	1,1%	2,7%	1,7%	5,5%	15,7%
deutsche TV	6.867	520	1.293	551	2.364	4.503
Anteil an deutsche TV	100,0%	7,6%	18,8%	8,0%	34,4%	65,6%
Anteil TV insgesamt (*****)	48,5%	3,7%	9,1%	3,9%	16,7%	31,8%
nichtdeutsche TV	7.280	231	515	557	1.303	5.977
Anteil an nichtdeutsche TV	100,0%	3,2%	7,1%	7,7%	17,9%	82,1%
Anteil TV insgesamt (*****)	51,5%	1,6%	3,6%	3,9%	9,2%	42,2%

Straftatengruppen	TV insgesamt	Kinder	Jugend- liche	Heran- wach- sende	bis unter 21 Jahre	Erwach- sene
Vermögens- und Fälschungsdelikte (Schlüssel 500000)						
Tatverdächtige insgesamt	14.654	75	765	1.331	2.171	12.483
Anteil an TV	100,0%	0,5%	5,2%	9,1%	14,8%	85,2%
Anteil TV insgesamt	22,0%	0,1%	1,1%	2,0%	3,3%	18,7%
deutsche TV	7.413	49	471	651	1.171	6.242
Anteil an deutsche TV	100,0%	0,7%	6,4%	8,8%	15,8%	84,2%
Anteil TV insgesamt (500000)	50,6%	0,3%	3,2%	4,4%	8,0%	42,6%
nichtdeutsche TV	7.241	26	294	680	1.000	6.241
Anteil an nichtdeutsche TV	100,0%	0,4%	4,1%	9,4%	13,8%	86,2%
Anteil TV insgesamt (500000)	49,4%	0,2%	2,0%	4,6%	6,8%	42,6%
Sonstige Straftatbestände gemäß StGB (Schlüssel 600000)						
Tatverdächtige insgesamt	12.361	352	994	965	2.311	10.050
Anteil an TV	100,0%	2,8%	8,0%	7,8%	18,7%	81,3%
Anteil TV insgesamt	18,5%	0,5%	1,5%	1,4%	3,5%	15,1%
deutsche TV	8.591	282	834	706	1.822	6.769
Anteil an deutsche TV	100,0%	3,3%	9,7%	8,2%	21,2%	78,8%
Anteil TV insgesamt (600000)	69,5%	2,3%	6,7%	5,7%	14,7%	54,8%
nichtdeutsche TV	3.770	70	160	259	489	3.281
Anteil an nichtdeutsche TV	100,0%	1,9%	4,2%	6,9%	13,0%	87,0%
Anteil TV insgesamt (600000)	30,5%	0,6%	1,3%	2,1%	4,0%	26,5%
Strafrechtliche Nebengesetze (Schlüssel 700000)						
Tatverdächtige insgesamt	16.734	224	1.168	1.918	3.310	13.424
Anteil an TV	100,0%	1,3%	7,0%	11,5%	19,8%	80,2%
Anteil TV insgesamt	25,1%	0,3%	1,8%	2,9%	5,0%	20,1%
deutsche TV	7.085	41	680	993	1.714	5.371
Anteil an deutsche TV	100,0%	0,6%	9,6%	14,0%	24,2%	75,8%
Anteil TV insgesamt (700000)	42,3%	0,2%	4,1%	5,9%	10,2%	32,1%
nichtdeutsche TV	9.649	183	488	925	1.596	8.053
Anteil an nichtdeutsche TV	100,0%	1,9%	5,1%	9,6%	16,5%	83,5%
Anteil TV insgesamt (700000)	57,7%	1,1%	2,9%	5,5%	9,5%	48,1%

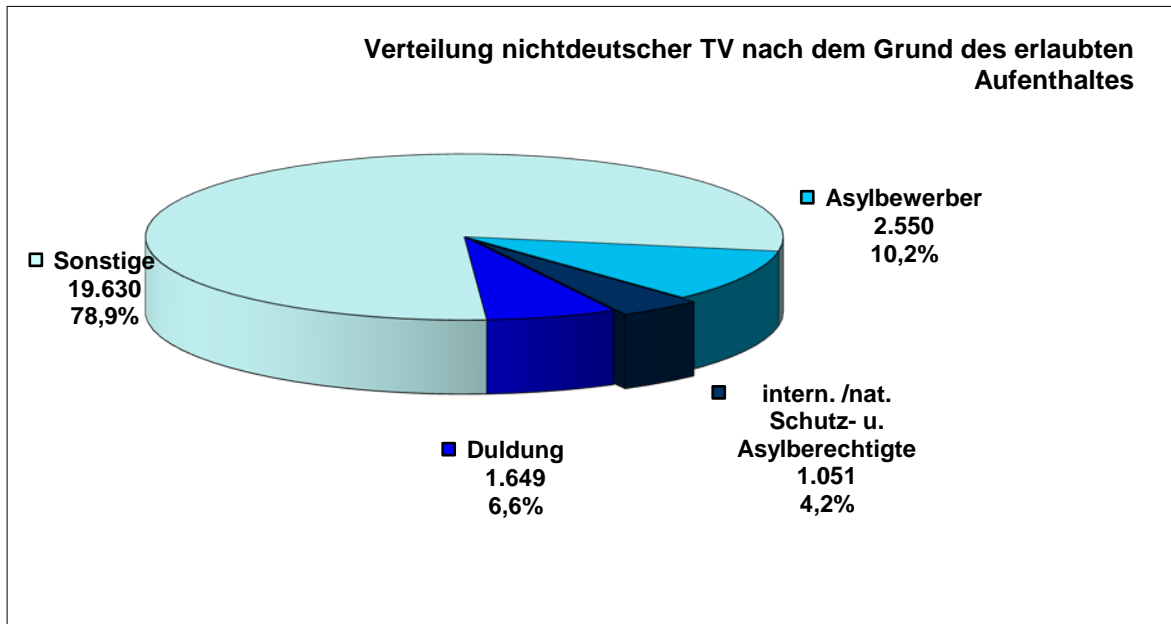
3.6.3.2 Nichtdeutsche Tatverdächtige nach dem Anlass des Aufenthaltes

Die Anzahl der nichtdeutschen Tatverdächtigen ging 2019 um 2,1 % (-1.441 Personen) gegenüber dem Vorjahr leicht zurück. Die Zahlen für die Tatverdächtigen mit Flüchtlingsstatus¹² nahm um -11,1% ab. Deren Anzahl sank im Vorjahresvergleich von 5.903 Tatverdächtigen um 653 auf 5.250 Tatverdächtige. Ihr Anteil an den Tatverdächtigen insgesamt ist von 8,7% auf 7,9% gesunken. Die Anzahl wie auch der Anteil der Tatverdächtigen mit Flüchtlingsstatus liegen weiterhin unter dem Niveau des Jahres 2016.

	Anzahl		Zu-/Abnahme	
	2018	2019	absolut	in %
Tatverdächtige insgesamt	68.092	66.651	-1.441	-2,1
darunter:				
Nichtdeutsche TV insgesamt	31.147	30.479	-668	-2,1
davon:				
unerlaubter Aufenthalt	4.882	5.599	717	14,7
erlaubter Aufenthalt	26.265	24.880	-1.385	-5,3
Asylbewerber	3.504	2.550	-954	-27,2
intern. /nat. Schutz- und Asylberechtigte und Kontingentflüchtlinge	1.004	1.051	47	4,7
Duldung	1.395	1.649	254	18,2
Sonstige	20.362	19.630	732	3,6

Nichtdeutsche TV (Anteile)	in %		Veränderung in %-Punkten
	2018	2019	
unerlaubter Aufenthalt	15,7	18,4	2,7
erlaubter Aufenthalt	84,3	81,6	-2,7
Asylbewerber	11,2	8,4	-2,8
intern. /nat. Schutz- und Asylberechtigte und Kontingentflüchtlinge	3,2	3,4	0,2
Duldung	4,5	5,4	0,9
Sonstige	65,4	64,4	-1,0

¹² diese beinhalten: Asylbewerber, intern./nat. Schutz- und Asylberechtigte sowie Kontingentflüchtlinge und Personen mit Duldung.

3.6.3.3 Nichtdeutsche Tatverdächtige nach dem Grund des erlaubten Aufenthaltes

3.6.3.4 Nationalitäten der am häufigsten ermittelten nichtdeutschen Tatverdächtigen

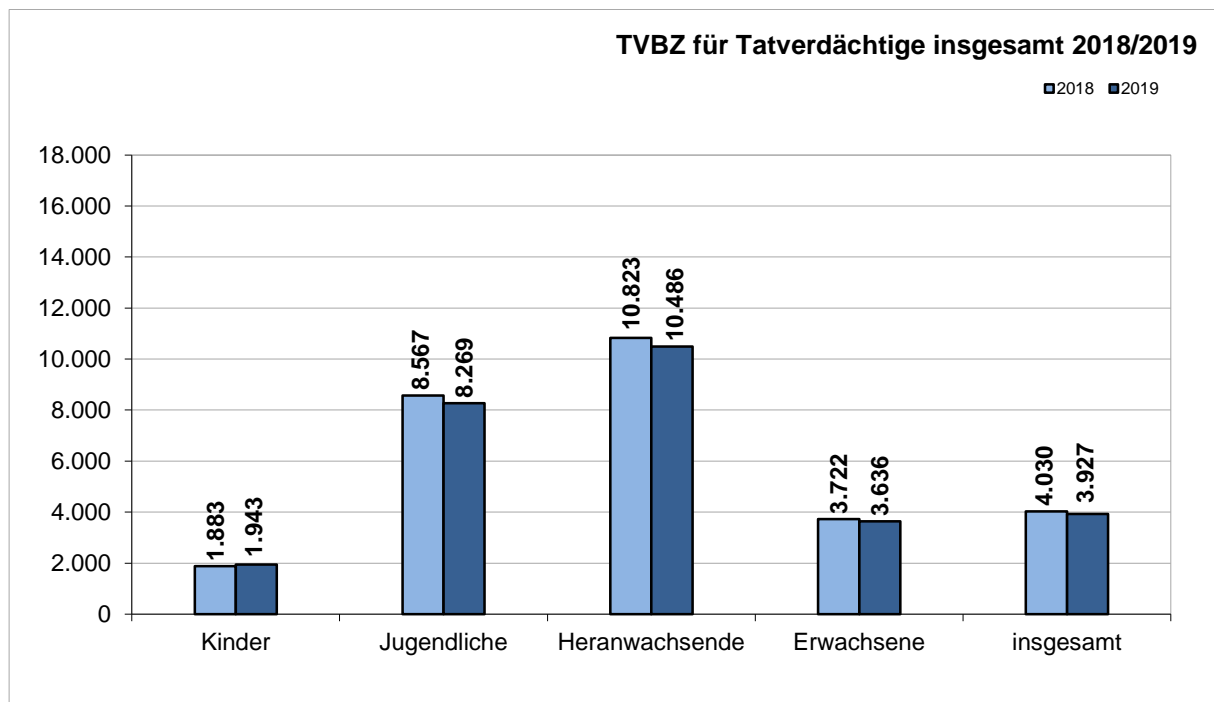
Nach Staatsangehörigen aufgegliedert setzt sich die Gesamtzahl der im Jahr 2019 ermittelten 30.479 nichtdeutschen Tatverdächtigen nach ihrer Häufigkeit wie folgt zusammen:

Nationalität	Nichtdeutsche TV		Zu-/Abnahme	
	2018	2019	Absolut	in %
Türkei	2.729	2.639	-90	-3,3
Polen	2.633	2.595	-38	-1,4
Afghanistan	2.560	2.391	-169	-6,6
Rumänien	2.125	2.011	-114	-5,4
Iran	1.402	1.603	201	14,3
Syrien	1.360	1.270	-90	-6,6
Bulgarien	1.268	1.145	-123	-9,7
Serbien	939	907	-32	-3,4
Ghana	812	907	95	11,7
Albanien	756	865	109	14,4
ungeklärt	831	705	-126	-15,2
Russische Föderation	726	646	-80	-11,0
Irak	625	602	-23	-3,7
Mazedonien (ehem. Jugoslawische Republik)	633	573	-60	-9,5
Ägypten	529	534	5	0,9
Georgien	382	451	69	18,1
Marokko	467	423	-44	-9,4
Italien	363	401	38	10,5
Algerien	399	381	-18	-4,5
Portugal	444	380	-64	-14,4
Somalia	325	362	37	11,4
Ukraine	298	357	59	19,8
Eritrea	355	335	-20	-5,6
Gambia	313	307	-6	-1,9
Guinea	225	286	61	27,1
Nigeria	238	284	46	19,3
Litauen	288	277	-11	-3,8
Indien (einschließlich Sikkim)	220	272	52	23,6
Kosovo	296	262	-34	-11,5
Armenien	268	260	-8	-3,0
Tunesien	237	246	9	3,8
Montenegro	267	242	-25	-9,4
Kroatien	223	242	19	8,5
Spanien	242	214	-28	-11,6
Lettland	225	200	-25	-11,1
Bosnien-Herzegowina	230	198	-32	-13,9
Griechenland	231	190	-41	-17,7
Vietnam	113	181	68	60,2
Guinea-Bissau	204	175	-29	-14,2
Libyen	188	166	-22	-11,7
Sonstige	4.178	3.994	-184	-4,4
Nichtdeutsche TV insgesamt	31.147	30.479	-668	-2,1

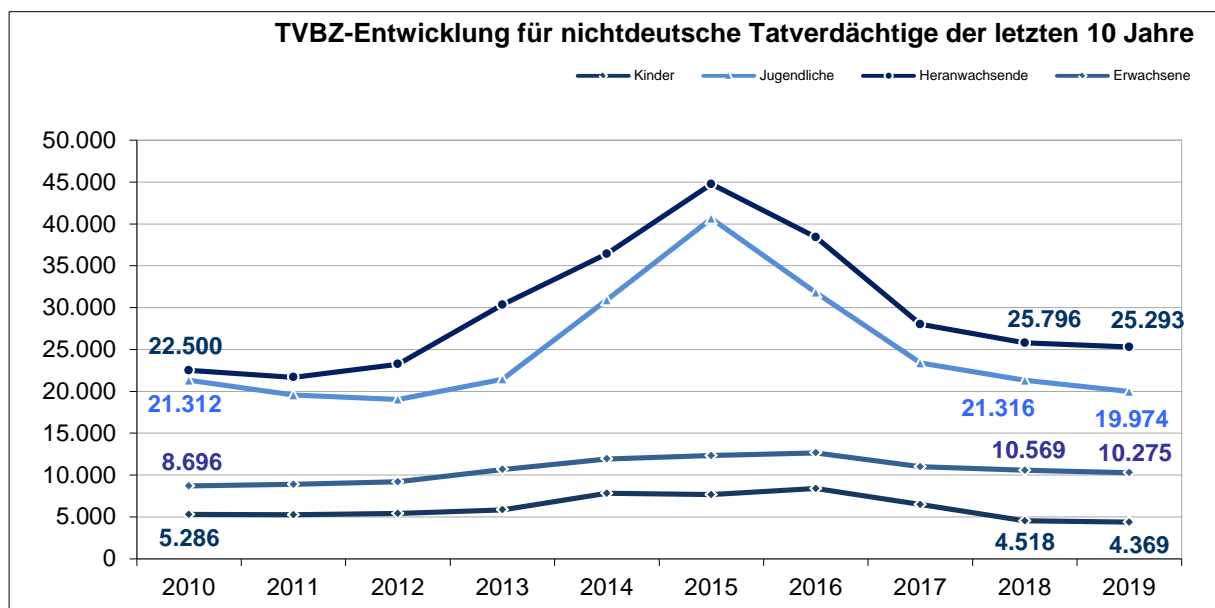
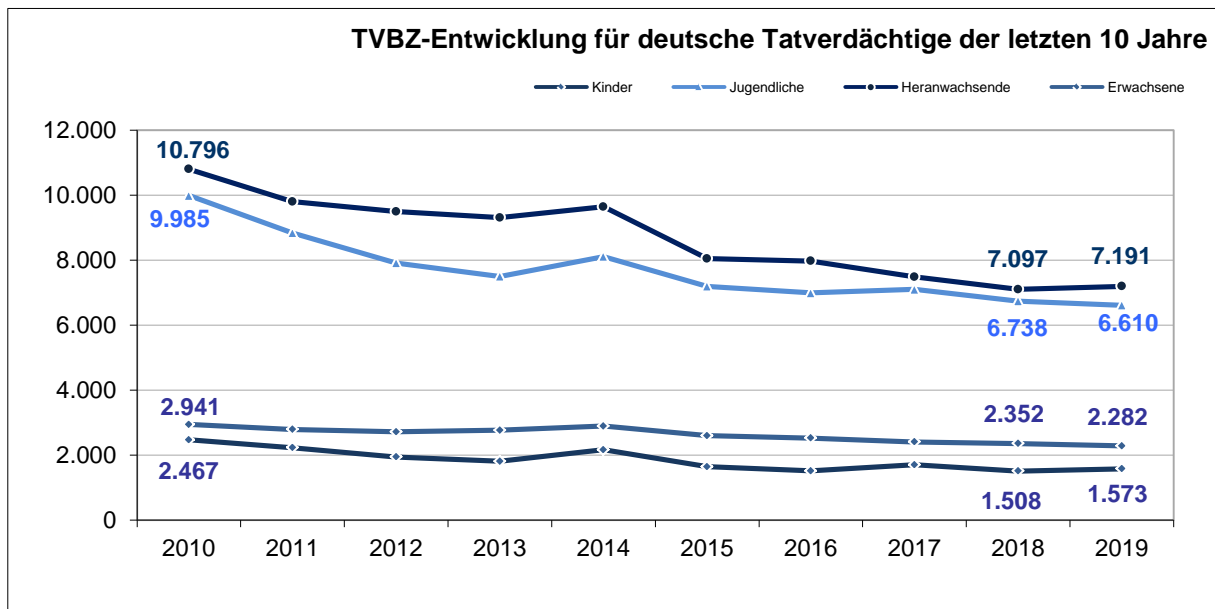
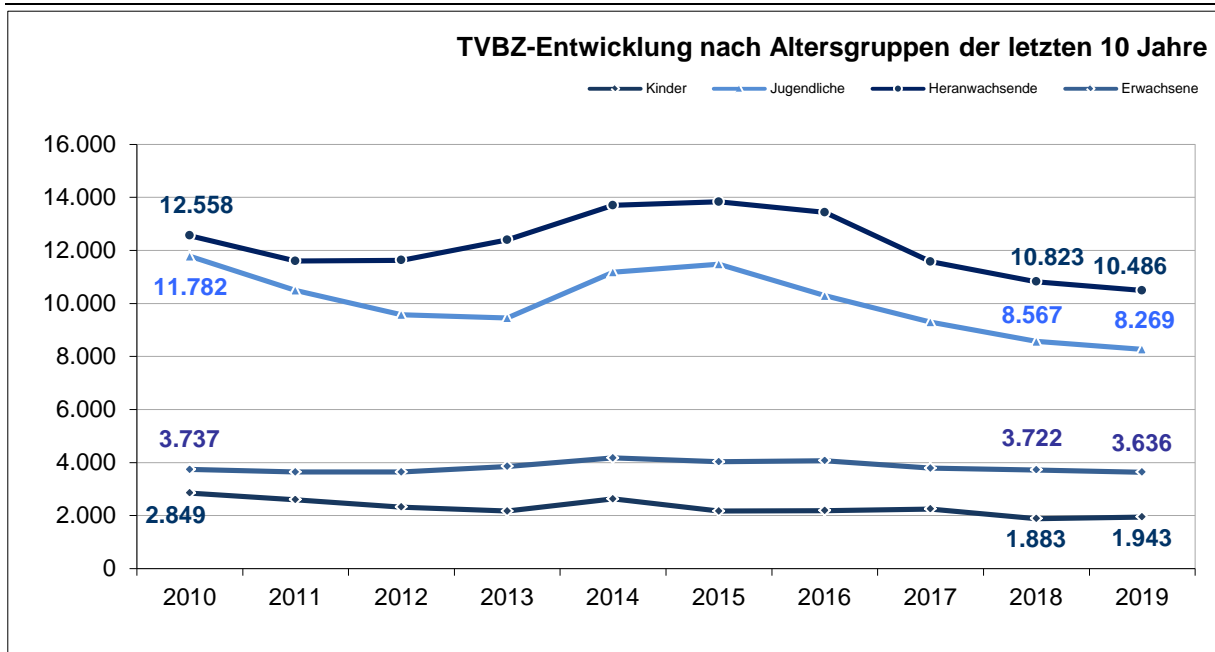
3.7 Tatverdächtigenbelastungszahlen (TVBZ)

Die Problematik der TVBZ liegt in einem doppelten Dunkelfeld. Auf das Dunkelfeld der Polizeilichen Kriminalstatistik wurde schon eingegangen, zudem sind in der Bevölkerungsstatistik ausländische Durchreisende, Touristen sowie Personen mit unerlaubtem Aufenthalt in der Einwohnerzahl nicht enthalten. Über das Dunkelfeld der nicht angezeigten Straftaten hinaus bleiben auch Tatverdächtige der unaufgeklärten Fälle unberücksichtigt. Die TVBZ kann daher nicht die tatsächliche, sondern allenfalls die von der Polizei registrierte Tatverdächtigenbelastung der Bevölkerung oder einzelner Teilgruppen wiedergeben.

Altersgruppen	TVBZ insgesamt		Veränderung der TVBZ	
	2018	2019	absolut	in %
Kinder	1.883	1.943	60	3,2
Jugendliche	8.567	8.269	-298	-3,5
Heranwachsende	10.823	10.486	-337	-3,1
Erwachsene	3.722	3.636	-86	-2,3
insgesamt	4.030	3.927	-103	-2,6



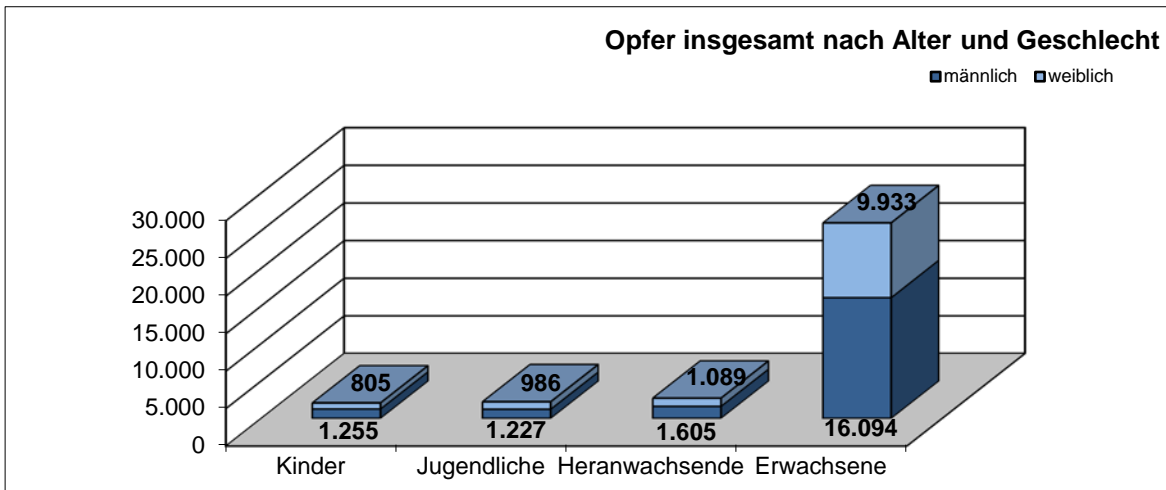
Altersgruppen	Tatverdächtigenbelastungszahl (TVBZ)		
	insgesamt	Deutsche	Nichtdeutsche
Kinder	2.849	2.467	5.286
Jugendliche	11.782	9.985	21.312
2010 Heranwachsende	12.558	10.796	22.500
Erwachsene	3.737	2.941	8.696
Insgesamt	4.268	3.417	9.525
Kinder	2.596	2.227	5.249
Jugendliche	10.491	8.838	19.555
2011 Heranwachsende	11.599	9.795	21.680
Erwachsene	3.641	2.788	8.883
Insgesamt	4.089	3.194	9.586
Kinder	2.316	1.938	5.394
Jugendliche	9.577	7.910	19.041
2012 Heranwachsende	11.632	9.492	23.256
Erwachsene	3.639	2.714	9.183
Insgesamt	4.033	3.065	9.885
Kinder	2.170	1.805	5.836
Jugendliche	9.457	7.496	21.443
2013 Heranwachsende	12.393	9.304	30.337
Erwachsene	3.851	2.764	10.672
Insgesamt	4.226	3.079	11.557
Kinder	2.629	2.161	7.808
Jugendliche	11.185	8.107	30.906
2014 Heranwachsende	13.698	9.640	36.428
Erwachsene	4.171	2.889	11.927
Insgesamt	4.638	3.244	13.296
Kinder	2.165	1.639	7.656
Jugendliche	11.483	7.193	40.647
2015 Heranwachsende	13.834	8.043	44.767
Erwachsene	4.025	2.597	12.335
Insgesamt	4.510	2.884	14.246
Kinder	2.187	1.512	8.388
Jugendliche	10.293	6.987	31.811
2016 Heranwachsende	13.432	7.971	38.414
Erwachsene	4.068	2.519	12.648
Insgesamt	4.499	2.800	14.126
Kinder	2.243	1.697	6.468
Jugendliche	9.299	7.096	23.378
2017 Heranwachsende	11.573	7.483	28.012
Erwachsene	3.783	2.404	10.996
Insgesamt	4.163	2.703	11.923
Kinder	1.883	1.508	4.518
Jugendliche	8.567	6.738	21.316
2018 Heranwachsende	10.823	7.097	25.796
Erwachsene	3.722	2.352	10.569
Insgesamt	4.030	2.620	11.221
Kinder	1.943	1.573	4.369
Jugendliche	8.269	6.610	19.974
2019 Heranwachsende	10.486	7.191	25.293
Erwachsene	3.636	2.282	10.275
Insgesamt	3.927	2.558	10.797



3.8 Opfer

Im Jahr 2019 wurden in Hamburg 32.994 Opfer registriert. Davon 20.181 (61,2%) männlichen und 12.813 (38,8%) weiblichen Geschlechts¹³, die sich nach Altersgruppen wie folgt zusammensetzen:

Opfer	männlich	weiblich	insgesamt
Kinder	1.255	805	2.060
Jugendliche	1.227	986	2.213
Heranwachsende	1.605	1.089	2.694
bis unter 21 Jahre	4.087	2.880	6.967
Erwachsene	16.094	9.933	26.027
Insgesamt	20.181	12.813	32.994



Erfasste Opfer insgesamt nach Versuch/Vollendung sowie Geschlecht und Deliktsobergruppen

Straftaten(-gruppen)		Opfer insgesamt		Geschlecht 2019	
		2018	2019	männlich	weiblich
Opfer insgesamt (----)	vollendet	32.234	31.201	18.983	12.218
	versucht	1.910	1.793	1.198	595
	gesamt	34.144	32.994	20.181	12.813
Straftaten gegen das Leben (0000)	vollendet	43	23	14	9
	versucht	44	43	34	9
	gesamt	87	66	48	18
Straftaten gegen die sexuelle Selbst- bestimmung (1000)	vollendet	1.469	1.463	179	1.284
	versucht	92	90	11	79
	gesamt	1.561	1.553	190	1.363
Rohheitsdelikte (2000)	vollendet	28.822	27.799	17.206	10.593
	versucht	1.768	1.660	1.153	507
	gesamt	30.590	29.459	18.359	11.100
Sonstige Straftat- bestände insgesamt (6000)	vollendet	1.899	1.915	1.583	332
	versucht	6	0	0	0
	gesamt	1.905	1.915	1.583	332
Strafrechtliche Neben- gesetzte insgesamt (7000)	vollendet	1	1	1	0
	versucht	0	0	0	0
	gesamt	1	1	1	0
Gewaltkriminalität (8920)	vollendet	7.527	7.104	5.219	1.885
	versucht	1.218	1.110	781	329
	gesamt	8.745	8.214	6.000	2.214

¹³ In der PKS wird bis zu einer entsprechenden Anpassung der IT-Systeme in den Bundesländern die derzeit binäre Geschlechterordnung beibehalten.

Opfer nach Altersgruppen für ausgewählte Delikte/Deliktsgruppen

Straftaten(-gruppen)		Opfer insgesamt	Opfer unter 21 Jahre			Erwachsene	
			Kinder	Jugendliche	Heranwachsende	21 bis unter 60 Jahre	60 Jahre und älter
2018		34.144	1.951	2.398	2.685	25.281	1.829
2019	vollendet	31.201	1.944	2.105	2.558	22.973	1.621
	versucht	1.793	116	108	136	1.314	119
	insgesamt	32.994	2.060	2.213	2.694	24.287	1.740
Zu- / Abnahme	absolut	-1.150	109	-185	9	-994	-89
	in %	-3,4	5,6	-7,7	0,3	-3,9	-4,9
Mord	vollendet	4	0	0	0	2	2
	versucht	4	0	1	0	3	0
Totschlag	vollendet	9	0	0	0	8	1
	versucht	39	0	1	2	34	2
Vergewaltig.,sex. Nötig., sex.Übergriffe im besond. schweren Fall einschl. mit Todesfolge	vollendet	190	3	37	35	109	6
	versucht	29	0	4	9	15	1
Sexueller Missbrauch von Kindern	vollendet	239	239				
	versucht	20	20				
Raub	vollendet	1647	71	175	178	1116	107
	versucht	353	29	33	29	233	29
Körperverletzung mit Todesfolge	vollendet	4	0	0	0	3	1
Gefährliche und schwere Körperverletzung	vollendet	5.250	336	443	595	3.704	172
	versucht	685	41	31	41	538	34
(vorsätzliche einfache) Körperverletzung	vollendet	14.911	893	953	1.230	11.025	810
	versucht	521	18	18	41	403	41
Fahrlässige Körperverletzung	vollendet	686	91	23	28	444	100
Misshandlung von Kindern	vollendet	83	83				
	versucht	0	0				
Nachstellung, Freiheitsberaubung, Nötigung, Bedrohung	vollendet	5.121	177	267	292	4.019	366
	versucht	98	6	9	9	65	9
Menschenhandel, Zwangsprostitution, Ausbeutung der Arbeitskraft und Ausbeutung unter Ausnutzung einer Freiheitsberaubung	vollendet	43	0	7	15	21	0
	versucht	2	0	1	0	1	0
Körperverletzung im Amt	vollendet	66	5	4	6	48	3
	versucht	0	0	0	0	0	0
Leichtfertige Verurs. d. Todes eines Anderen d. Abgabe von BtM	vollendet	1	0	0	0	1	0
	versucht	0	0	0	0	0	0
Gewaltkriminalität insgesamt	vollendet	7.104	410	655	808	4.942	289
	versucht	1110	70	70	81	823	66

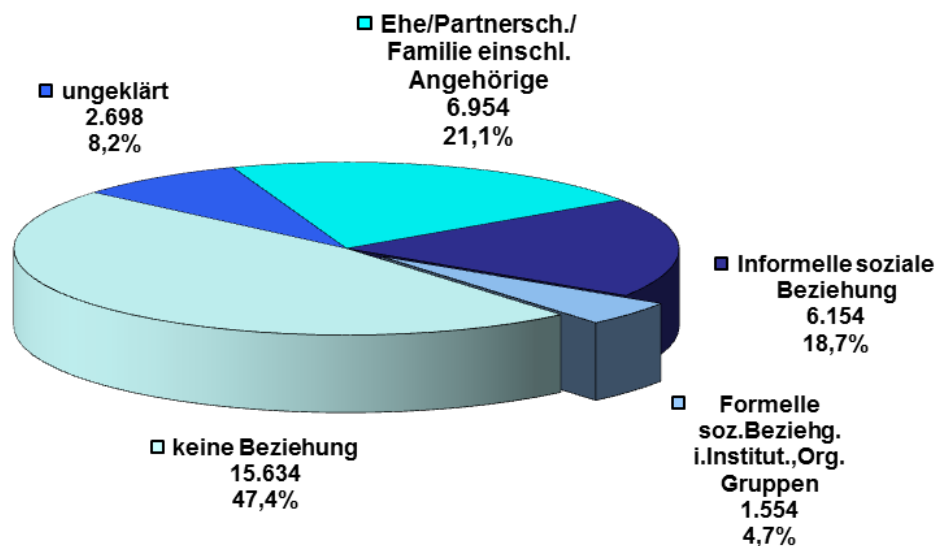
Opfer nach Altersgruppen für ausgewählte Delikte (Veränderungen ggü. dem Vorjahr)

Altersgruppen	PKS	Deliktgruppen	Opfer insgesamt		Zu- / Abnahme	
			2018	2019	absolut	in %
Kinder	-----	Straftaten insgesamt	1.951	2.060	109	5,6
	000000	Straftaten gegen das Leben	5	1	-4	-80,0
	111000	Vergewaltig., sex. Nötig., sex. Übergriffe im bes. schweren Fall einschl. mit Todesfolge	3	3	0	0,0
	131000	sexueller Missbrauch von Kindern	321	259	-62	-19,3
	210000	Raub insgesamt	58	100	42	72,4
	222000	gefährliche und schwere Körperverletzung	328	377	49	14,9
	223100	Misshandlung von Kindern	54	83	29	53,7
	224000	(vorsätzlich einfache) Körperverletzung	844	911	67	7,9
	225000	fahrlässige Körperverletzung	100	91	-9	-9,0
	232000	Nachstellung, Freiheitsberaubung, Nötigung, Bedrohung	170	183	13	7,6
892000	Gewaltkriminalität	391	480	89	22,8	
Jugendliche	-----	Straftaten insgesamt	2.398	2.213	-185	-7,7
	000000	Straftaten gegen das Leben	1	2	1	100,0
	111000	Vergewaltig., sex. Nötig., sex. Übergriffe im bes. schweren Fall einschl. mit Todesfolge	38	41	3	7,9
	210000	Raub insgesamt	174	208	34	19,5
	222000	gefährliche und schwere Körperverletzung	523	474	-49	-9,4
	224000	(vorsätzlich einfache) Körperverletzung	1.098	971	-127	-11,6
	225000	fahrlässige Körperverletzung	29	23	-6	-20,7
	232000	Nachstellung, Freiheitsberaubung, Nötigung, Bedrohung	321	276	-45	-14,0
892000	Gewaltkriminalität	737	725	-12	-1,6	
Heranwachsende	-----	Straftaten insgesamt	2.685	2.694	9	0,3
	000000	Straftaten gegen das Leben	3	3	0	0,0
	111000	Vergewaltig., sex. Nötig., sex. Übergriffe im bes. schweren Fall einschl. mit Todesfolge	34	44	10	29,4
	210000	Raub insgesamt	200	207	7	3,5
	222000	gefährliche und schwere Körperverletzung	668	636	-32	-4,8
	224000	(vorsätzlich einfache) Körperverletzung	1.187	1.271	84	7,1
	225000	fahrlässige Körperverletzung	30	28	-2	-6,7
	232000	Nachstellung, Freiheitsberaubung, Nötigung, Bedrohung	391	301	-90	-23,0
	892000	Gewaltkriminalität	905	889	-16	-1,8
Erwachsene	-----	Straftaten insgesamt	27.110	26.027	-1.083	-4,0
	000000	Straftaten gegen das Leben	78	60	-18	-23,1
	111000	Vergewaltig., sex. Nötig., sex. Übergriffe im bes. schweren Fall einschl. mit Todesfolge	137	131	-6	-4,4
	210000	Raub insgesamt	1.694	1.485	-209	-12,3
	222000	gefährliche und schwere Körperverletzung	4.816	4.448	-368	-7,6
	224000	(vorsätzlich einfache) Körperverletzung	12.439	12.279	-160	-1,3
	225000	fahrlässige Körperverletzung	590	544	-46	-7,8
	232000	Nachstellung, Freiheitsberaubung, Nötigung, Bedrohung	4.790	4.459	-331	-6,9
892000	Gewaltkriminalität	6.712	6.120	-592	-8,8	

Opfer-Tatverdächtigen-Beziehung

Art der Opfer-Tatverdächtigen-Beziehung	Deliktsbereiche											
	Straftaten insgesamt		Straftaten gegen das Leben		Straftaten gegen die sexuelle Selbstbestimmung		Roheitsdelikte		Sonstige Straftatbestände		Strafrechtliche Nebengesetze	
	2018	2019	2018	2019	2018	2019	2018	2019	2018	2019	2018	2019
Gesamt	34.144	32.994	87	66	1.561	1.553	30.590	29.459	1.905	1.915	1	1
männlich	20.933	20.181	59	48	171	190	19.135	18.359	1.568	1.583	0	1
weiblich	13.211	12.813	28	18	1.390	1.363	11.455	11.100	337	332	1	0
Ehe / Partnerschaft / Familie einschl. Angehörige	7.092	6.954	25	10	147	138	6.920	6.806	0	0	0	0
männlich	1.847	1.860	7	3	8	6	1.832	1.851	0	0	0	0
weiblich	5.245	5.094	18	7	139	132	5.088	4.955	0	0	0	0
Informelle soziale Beziehungen	6.740	6.154	31	30	363	334	6.346	5.789	0	0	0	1
männlich	4.100	3.732	27	23	39	37	4.034	3.671	0	0	0	1
weiblich	2.640	2.422	4	7	324	297	2.312	2.118	0	0	0	0
Formelle soziale Beziehungen in Institutionen, Organisationen und Gruppen	1.452	1.554	8	1	74	89	1.336	1.430	34	34	0	0
männlich	946	991	5	1	13	12	900	945	28	33	0	0
weiblich	506	563	3	0	61	77	436	485	6	1	0	0
keine Beziehung	16.107	15.634	17	25	928	909	13.310	12.821	1.852	1.879	0	0
männlich	11.909	11.560	15	21	104	120	10.265	9.871	1.525	1.548	0	0
weiblich	4.198	4.074	2	4	824	789	3.045	2.950	327	331	0	0
ungeklärt	2.753	2.698	6	0	49	83	2.678	2.613	19	2	1	0
männlich	2.131	2.038	5	0	7	15	2.104	2.021	15	2	0	0
weiblich	622	660	1	0	42	68	574	592	4	0	1	0

Verteilung der Opfer nach ihrer Beziehung zum Tatverdächtigen



3.9 Schaden

Schaden im Sinne der PKS ist der in Euro ausgedrückte Geldwert (Verkehrswert) des rechtswidrig erlangten Gutes zur Tatzeit. Er wird nur bei bestimmten, vollendeten Straftaten erfasst. Im Zusammenhang mit der Tat entstehende Sach- und Folgeschäden bleiben unberücksichtigt. Ebenfalls ohne Bedeutung ist zum Beispiel, ob entwendetes Gut wieder beschafft oder durch Versicherungsleistungen ersetzt wurde.

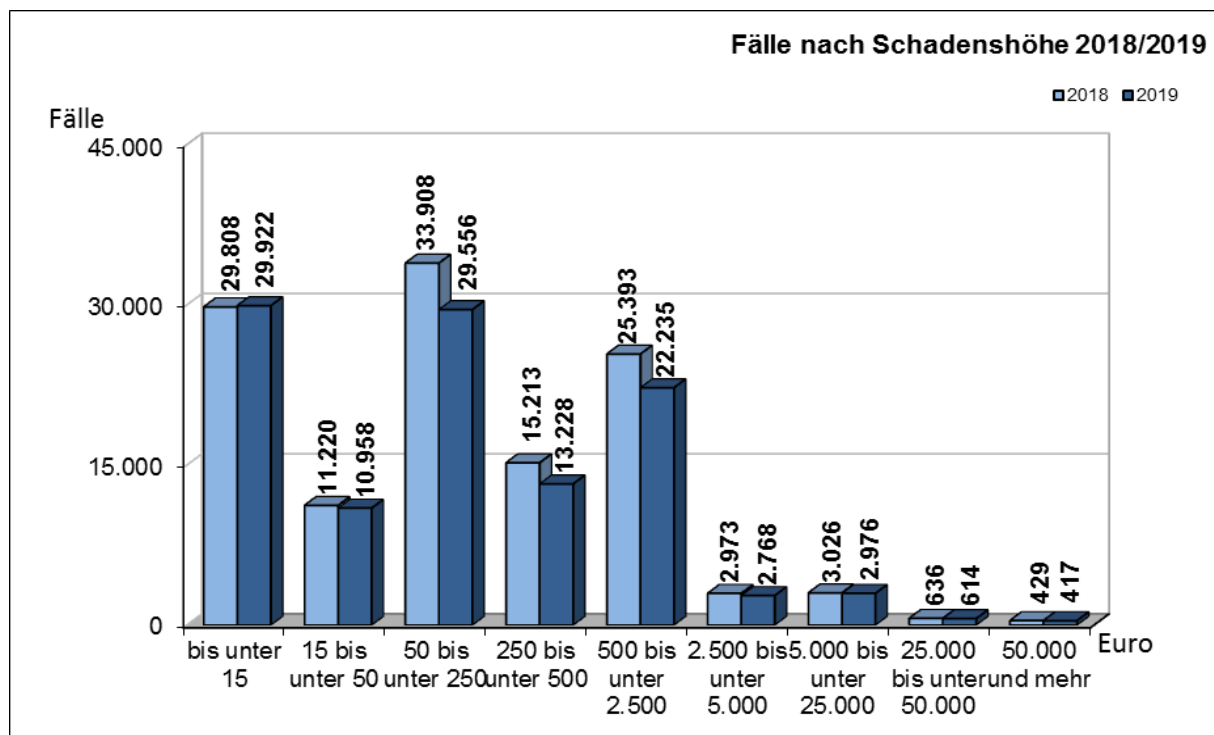
Ist ein Schaden nicht zu beziffern, wird ein ideeller Schaden von 1 Euro registriert. Dies erklärt den hohen Anteil der Schadensklasse „unter 15“ Euro.

Die polizeiliche Kriminalstatistik 2019 registriert für Hamburg einen

Gesamtschaden von 162.658.291 Euro.

Der gesamte registrierte Diebstahlsschaden betrug 88.063.632 Euro (2018: 95.259.389 Euro). Das entspricht 54,1% (2018: 60,1%) der gesamten Schadenssumme.

Schadensgruppen in EURO	2018 Fälle	2019		Zu-/Abnahme	
		Fälle	in %	absolut	in %
bis unter 15	29.808	29.922	26,6	114	0,4
15 bis unter 50	11.220	10.958	9,7	-262	-2,3
50 bis unter 250	33.908	29.556	26,2	-4.352	-12,8
250 bis unter 500	15.213	13.228	11,7	-1.985	-13,0
500 bis unter 2.500	25.393	22.235	19,7	-3.158	-12,4
2.500 bis unter 5.000	2.973	2.768	2,5	-205	-6,9
5.000 bis unter 25.000	3.026	2.976	2,6	-50	-1,7
25.000 bis unter 50.000	636	614	0,5	-22	-3,5
50.000 und mehr	429	417	0,4	-12	-2,8
insgesamt	122.606	112.674	100,0	-9.932	-8,1
Schaden Insgesamt in Euro	158.452.982	162.658.291		4.205.309	2,7



4 Einzeldarstellungen

4.1 Straftaten gegen das Leben (000000)

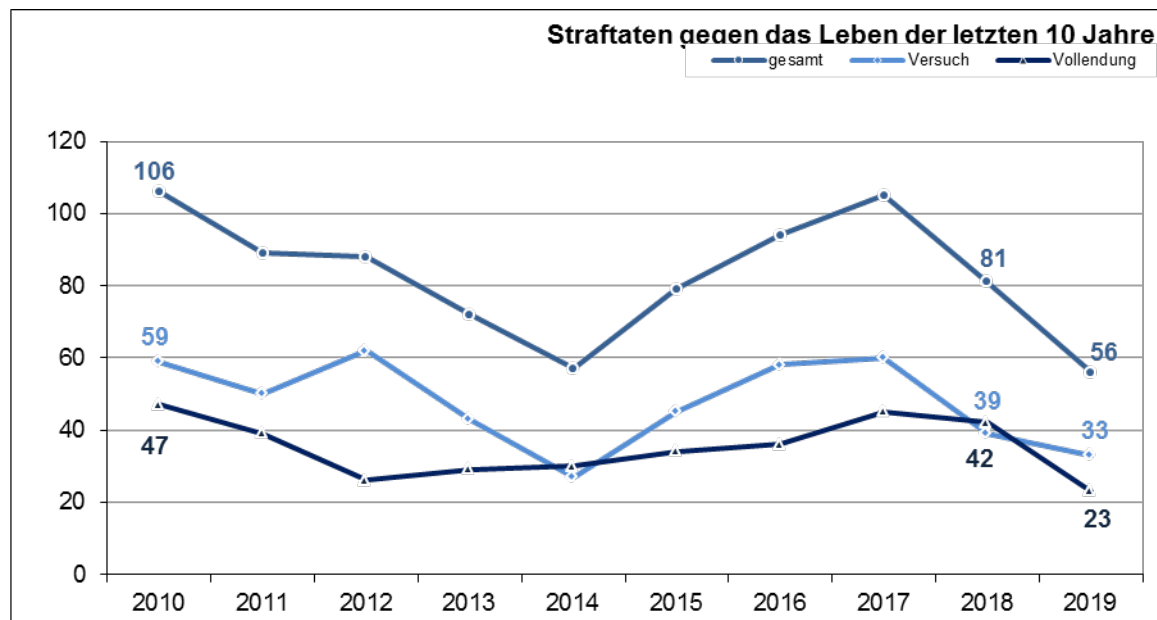
Fallentwicklung, Aufklärung und Häufigkeitszahl

Der Anteil der Straftaten gegen das Leben (einschließlich Versuche) an der Gesamtkriminalität blieb mit 0,03% gegenüber dem Vorjahr (0,04%) nahezu unverändert.

Der Versuchsanteil steigt um 10,8 Prozentpunkte von 48,1% im Jahr 2018 auf 58,9%.

In 7 (12,5%) der 56 Fälle handelte es sich um Mord¹⁴, in 10 (17,9%) um fahrlässige Tötungen¹⁵, in 39 Fällen (69,6%) Fällen um Totschlag/Tötung auf Verlangen¹⁶. Fälle des Abbruches der Schwangerschaft¹⁷ wurden im Jahr 2019 nicht erfasst.

	Fälle	Zu-/Abnahme		Aufklärung		Häufigkeitszahl	Bevölkerung am 31.12. des Vorjahres
		absolut	in %	Fälle	in %		
2010	106	9	9,3	86	81,1	6	1.774.224
2011	89	-17	-16,0	72	80,9	5	1.786.448
2012	88	-1	-1,1	80	90,9	5	1.798.836
2013	72	-16	-18,2	69	95,8	4	1.734.272
2014	57	-15	-20,8	50	87,7	3	1.746.342
2015	79	22	38,6	73	92,4	4	1.762.791
2016	94	15	19,0	85	90,4	5	1.787.408
2017	105	11	11,7	97	92,4	6	1.810.438
2018	81	-24	-22,9	78	96,3	4	1.830.584
2019	56	-25	-30,9	55	98,2	3	1.841.179



¹⁴ Straftatenschlüssel 010000

¹⁵ Straftatenschlüssel 030000

¹⁶ Straftatenschlüssel 020000

¹⁷ Straftatenschlüssel 040000

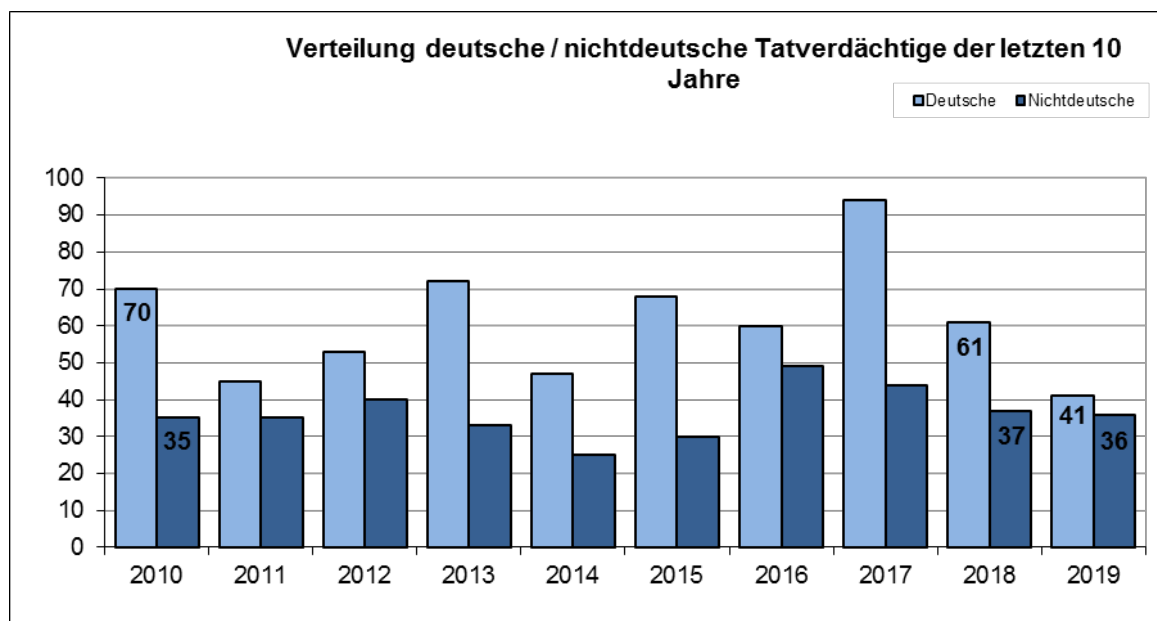
Tatverdächtige bei Straftaten gegen das Leben

Zu den 56 aufgeklärten Straftaten gegen das Leben wurden 77 Tatverdächtige ermittelt.

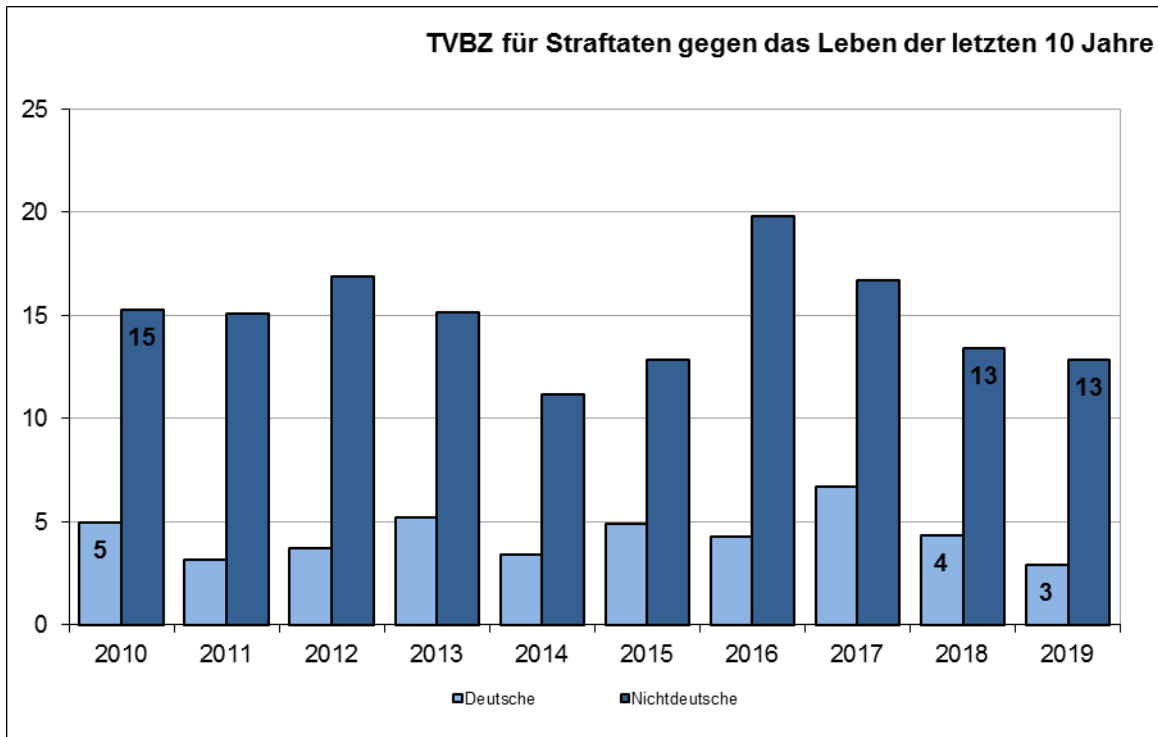
	Tatverdächtige insgesamt					
	Tatverdächtige gesamt	Kinder	Jugend- liche	Heran- wachsende	bis unter 21 Jahre	Erwach- sene
2010	105	0	12	12	24	81
2011	80	0	3	7	10	70
2012	93	0	3	13	16	77
2013	105	0	3	7	10	95
2014	72	0	2	5	7	65
2015	98	0	4	8	12	86
2016	109	0	7	9	16	93
2017	138	0	4	9	13	125
2018	98	0	2	6	8	90
2019	77	0	1	10	11	66

Unter den 77 ermittelten Tatverdächtigen des Jahres 2019 waren 36 (46,8%) Nichtdeutsche.

	nichtdeutsche Tatverdächtige					
	insgesamt	Kinder	Jugend- liche	Heran- wachsende	bis unter 21 Jahre	Erwach- sene
2010	35	0	3	8	11	24
2011	35	0	1	3	4	31
2012	40	0	2	6	8	32
2013	33	0	1	4	5	28
2014	25	0	1	2	3	22
2015	30	0	2	5	7	23
2016	49	0	5	4	9	40
2017	44	0	0	0	0	44
2018	37	0	0	2	2	35
2019	36	0	1	2	3	33

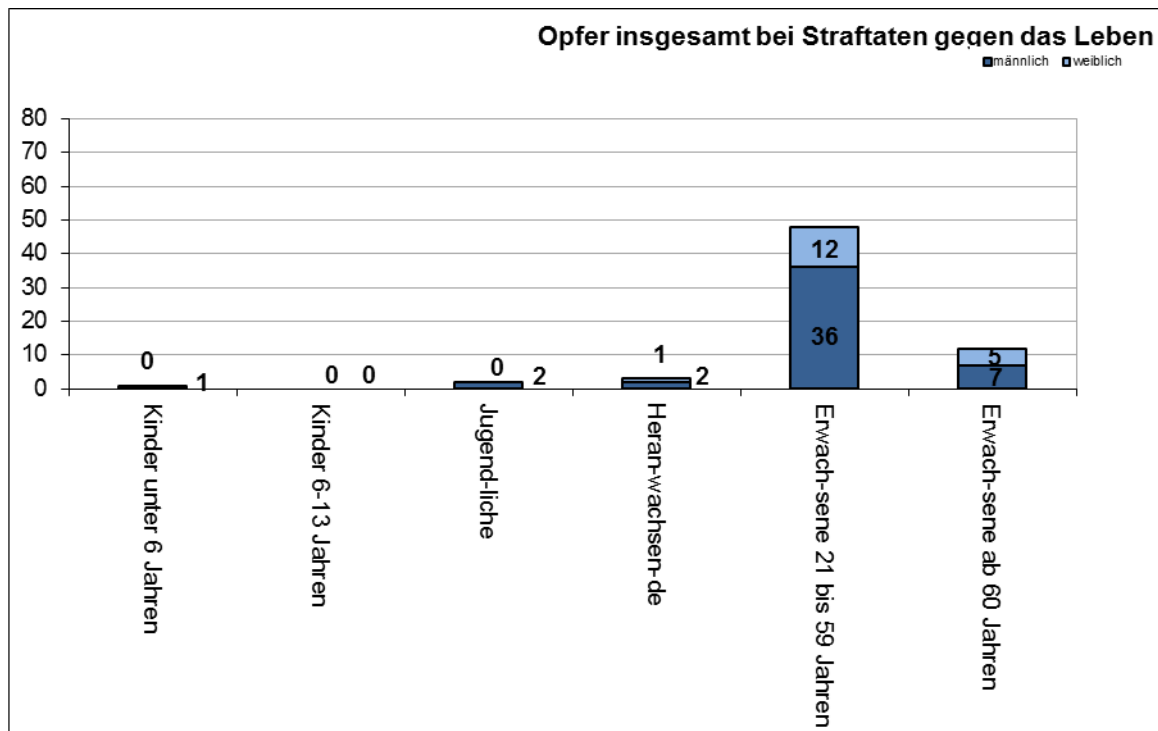


Die **Tatverdächtigenbelastungszahlen** (siehe Hinweis Seite 32) der Deutschen und Nichtdeutschen (jeweils für Tatverdächtige insgesamt):



Opfer nach Alter und Geschlecht bei Straftaten gegen das Leben

Bei 56 Straftaten gegen das Leben wurden 66 Opfer, davon 48 männliche (72,7%) und 18 weibliche (27,3%) registriert, die sich altersmäßig wie folgt zusammensetzen:



4.2 Straftaten gegen die sexuelle Selbstbestimmung (100000)

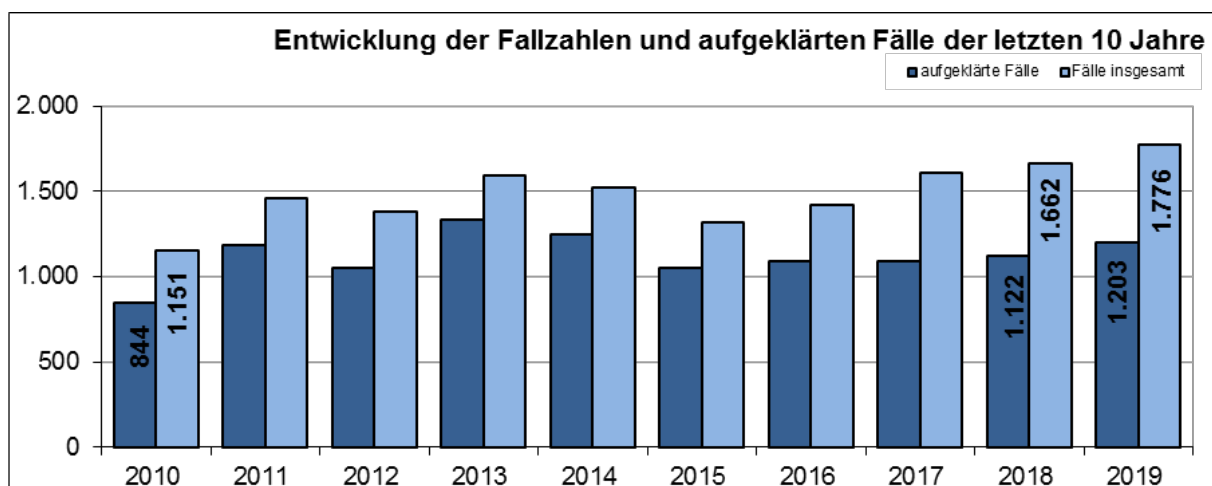
Fallentwicklung, Aufklärung, Häufigkeitszahl

Der Anteil der Straftaten gegen die sexuelle Selbstbestimmung (einschließlich Versuche) an der Gesamtkriminalität bleibt gegenüber dem Vorjahr unverändert bei 0,8%. Darin enthalten sind auch die Fälle der Vergewaltigung/sexuellen Nötigung, Übergriffe/Belästigungen und sexuelle Übergriffe mit Todesfolge, die unter 4.3 gesondert dargestellt werden.

Bei der Reform des Sexualstrafrechts vom November 2016 wurde das Sexualstrafrecht inhaltlich für viele Bereiche verändert. Handlungen, die vor 2017 nicht oder nur im geringeren Maß strafbar waren, werden erstmalig bzw. unter höhere Strafe gestellt. Daraufhin folgte eine Überarbeitung der Erfassung von Straftaten in der PKS in mehreren Schritten. Hierdurch sind die Zahlen ab 2018 nicht mit den Vorjahreswerten vergleichbar. Diese Übergangsphase ist nun beendet. Die Zahlen ab 2018 sind uneingeschränkt mit den Zahlen der nachfolgenden Jahre vergleichbar.

Im Jahr 2019 wurden der Polizei 1.776 Straftaten gegen die sexuelle Selbstbestimmung bekannt, dies sind 6,9% bzw. 114 mehr als im Vorjahr. Dieses ist vor allem auf einen Anstieg bei der Verbreitung verbotener pornografischer Schriften zurück zu führen. Diese Delikte sind erheblich um 112 (73,2%) auf 265 Fälle gestiegen. Primär handelt es sich hierbei um den Besitz, die Verbreitung, den Erwerb oder die Herstellung kinderpornografischer Inhalte. Die Fallzahl ist zum einen von der polizeilichen Kontrollintensität abhängig, die laufend intensiviert wird. Zum anderen schlägt sich nieder, dass immer häufiger Fälle bekannt werden, bei denen kinderpornografische Videos per Messengerdienst von Schülern und Jugendlichen, häufig im Klassenchat und oftmals zur Belustigung, ausgetauscht werden. Vielen Kindern und Jugendlichen ist nicht ausreichend bewusst, dass hinter den Fotos oder Videos der reale Missbrauch eines Kindes steht.

	Fälle	Zu-/Abnahme		Aufklärung		Häufigkeitszahl	Bevölkerung am 31.12. des Vorjahres
		absolut	in %	Fälle	in %		
2010	1.151	-177	-13,3	844	73,3	65	1.774.224
2011	1.459	308	26,8	1.183	81,1	82	1.786.448
2012	1.384	-75	-5,1	1.052	76,0	77	1.798.836
2013	1.595	211	15,2	1.336	83,8	92	1.734.272
2014	1.521	-74	-4,6	1.246	81,9	87	1.746.342
2015	1.321	-200	-13,1	1.052	79,6	75	1.762.791
2016	1.420	99	7,5	1.093	77,0	79	1.787.408
2017	1.612	192	13,5	1.088	67,5	89	1.810.438
2018	1.662	50	3,1	1.122	67,5	91	1.830.584
2019	1.776	114	6,9	1.203	67,7	96	1.841.179



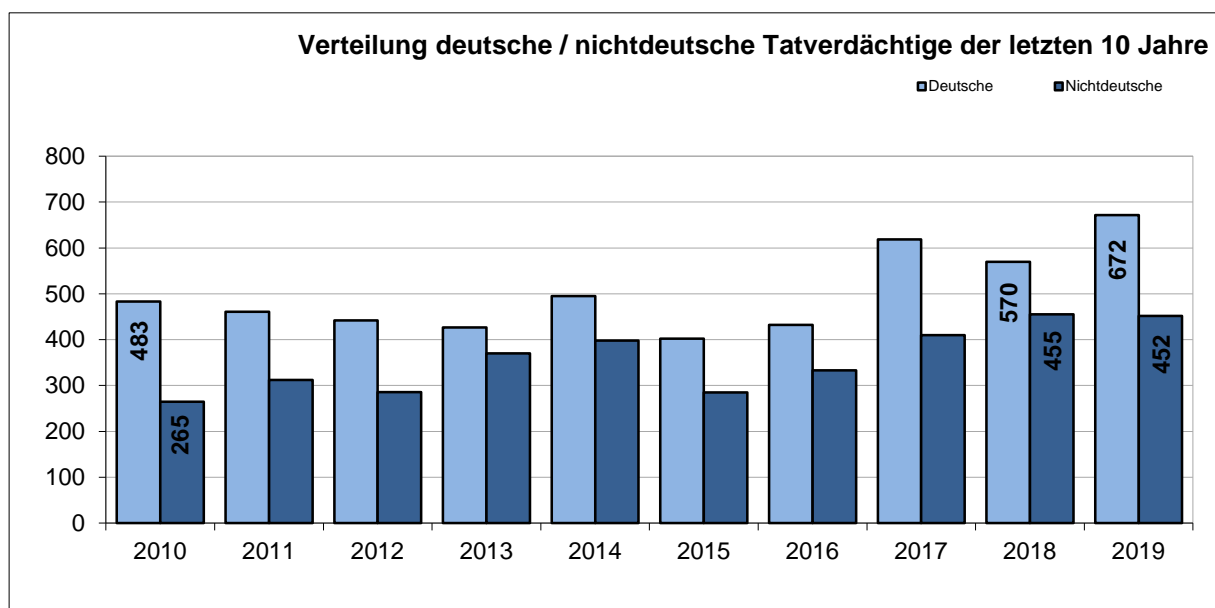
Tatverdächtige bei Straftaten gegen die sexuelle Selbstbestimmung

Zu den 1.203 aufgeklärten Fällen wurden 1.124 Tatverdächtige ermittelt. Die Verteilung auf die einzelnen Altersgruppen im Langzeitvergleich:

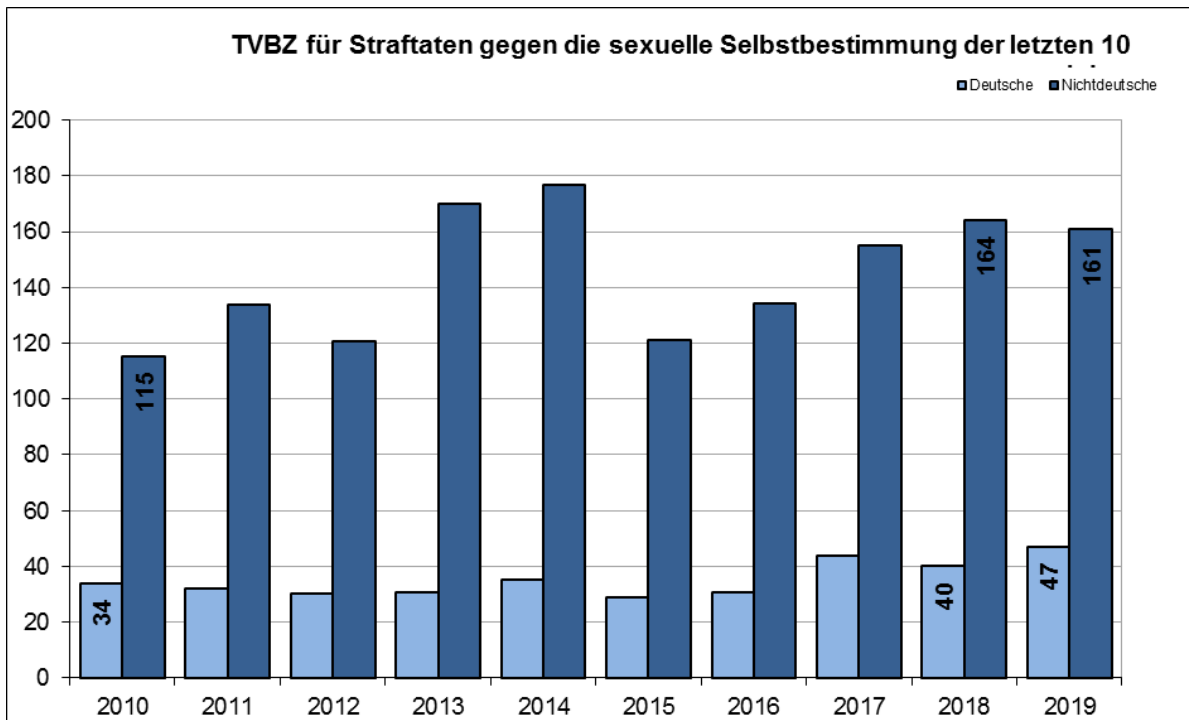
	Tatverdächtige gesamt	Tatverdächtige insgesamt				
		Kinder	Jugend- liche	Heran- wachsende	bis unter 21 Jahre	Erwach- sene
2010	748	21	51	69	141	607
2011	773	29	66	67	162	611
2012	728	21	70	54	145	583
2013	797	18	69	60	147	650
2014	893	34	57	68	159	734
2015	687	27	49	51	127	560
2016	765	35	79	58	172	593
2017	1.029	44	94	89	227	802
2018	1.025	43	108	85	236	789
2019	1.124	79	119	111	309	815

Unter den 1.124 ermittelten Tatverdächtigen des Jahres 2019 waren 452 (40,2%) Nichtdeutsche.

	nichtdeutsche Tatverdächtige					
	insgesamt	Kinder	Jugend- liche	Heran- wachsende	bis unter 21 Jahre	Erwach- sene
2010	265	5	16	32	53	212
2011	312	9	27	34	70	242
2012	286	5	28	28	61	225
2013	370	6	25	35	66	304
2014	398	11	18	38	67	331
2015	285	8	13	24	45	240
2016	333	10	31	26	67	266
2017	410	13	32	45	90	320
2018	455	15	41	50	106	349
2019	452	21	33	48	102	350



Die **Tatverdächtigenbelastungszahlen** (siehe Hinweis Seite 32) der Deutschen und Nichtdeutschen (jeweils für Tatverdächtige insgesamt):

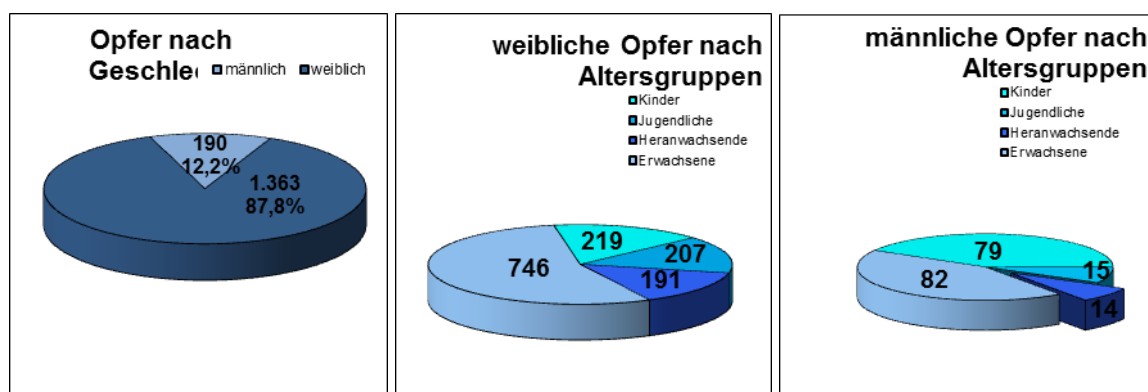


Opfer bei Straftaten gegen die sexuelle Selbstbestimmung

Im Jahr 2019 wurden 1.553 Personen Opfer von Straftaten gegen die sexuelle Selbstbestimmung. Der Anteil weiblicher Opfer ist mit 1.363 (87,8%) deliktsspezifisch sehr hoch. Auch der Anteil der kindlichen Opfer ist relativ hoch, was sich durch den Deliktsbereich sexueller Missbrauch von Kindern¹⁸ begründen lässt.

Von den weiblichen Opfern waren 219 bzw. 16,1% Kinder, 207 bzw. 15,2% Jugendliche, 191 bzw. 14,0% Heranwachsende und 746 bzw. 54,7% Erwachsene.

Bei den männlichen Opfern ist der Anteil kindlicher Opfer noch gravierender. Von den 190 männlichen Opfern waren 79 bzw. 41,6% Kinder, 15 bzw. 7,9% Jugendliche, 14 bzw. 7,4% Heranwachsende und 82 bzw. 43,2% Erwachsene.



¹⁸ Straftatenschlüssel 131000

4.3 Vergewaltigung, sexuelle Nötigung und sexueller Übergriff im besonders schweren Fall einschl. mit Todesfolge¹⁹ (111000)

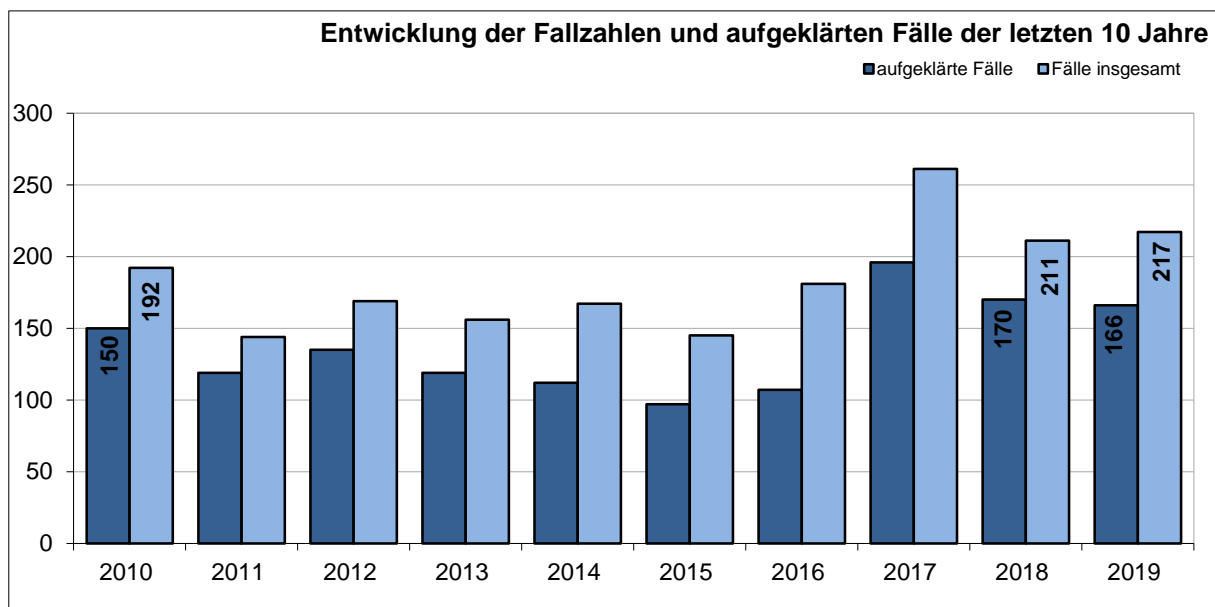
Fallentwicklung, Aufklärung und Häufigkeitszahl

Der Anteil der Vergewaltigung, sexuellen Nötigung und sexuellem Übergriff im besonders schweren Fall einschl. mit Todesfolge (einschließlich Versuche) an der Gesamtkriminalität betrug 0,1%.

Im Jahr 2019 wurden 188 vollendete (86,6%) und 29 versuchte (13,4%) Vergewaltigungen registriert.

Von den insgesamt 217 Vergewaltigungen, sexuellen Nötigungen und sexuellen Übergriffen im besonders schweren Fall einschl. mit Todesfolge (einschließlich Versuche) wurden 204 (94,0%) Vergewaltigungen²⁰ gem. § 177 Abs. 6 bis 8 StGB begangen. 13 Fälle (6,0%) waren sexuelle Nötigungen und sexuelle Übergriffe im besonders schweren Fall²¹.

	Fälle	Zu-/Abnahme		Aufklärung		Häufigkeitszahl	Bevölkerung am 31.12. des Vorjahres
		absolut	in %	Fälle	in %		
2010	192	-18	-8,6	150	78,1	11	1.774.224
2011	144	-48	-25,0	119	82,6	8	1.786.448
2012	169	25	17,4	135	79,9	10	1.798.836
2013	156	-13	-7,7	119	76,3	9	1.734.272
2014	167	11	7,1	112	67,1	9	1.746.342
2015	145	-22	-13,2	97	66,9	8	1.762.791
2016	181	36	24,8	107	59,1	10	1.787.408
2017	261	80	44,2	196	75,1	14	1.810.438
2018	211	-50	-19,2	170	80,6	12	1.830.584
2019	217	6	2,8	166	76,5	12	1.841.179



¹⁹ Die Zahlen dieses PKS-Schlüssels ab 2018 sind nicht mit denen der Vorjahre vergleichbar. Im Jahr 2017 wurden sämtliche sexuellen Übergriffe unter „Vergewaltigung, sexuelle Nötigung und sexuelle Übergriffe“ (PKS-Schlüssel 111000) erfasst. Zum Jahr 2018 wurde dieser PKS-Schlüssel geändert in Vergewaltigung, sexuelle Nötigung und sexuelle Übergriffe im besonders schweren Fall einschließlich mit Todesfolge. Somit werden ab dem Jahr 2018 nur noch sexuelle Übergriffe in besonders schwerem Fall gezählt. Die sonstigen sexuellen Übergriffe werden unter dem PKS-Schlüssel 112110 erfasst.

²⁰ Straftatenschlüssel 111700

²¹ Straftatenschlüssel 111800

Tatverdächtige Vergewaltigung, sexuelle Nötigung und sexueller Übergriff im besonders schweren Fall einschl. mit Todesfolge

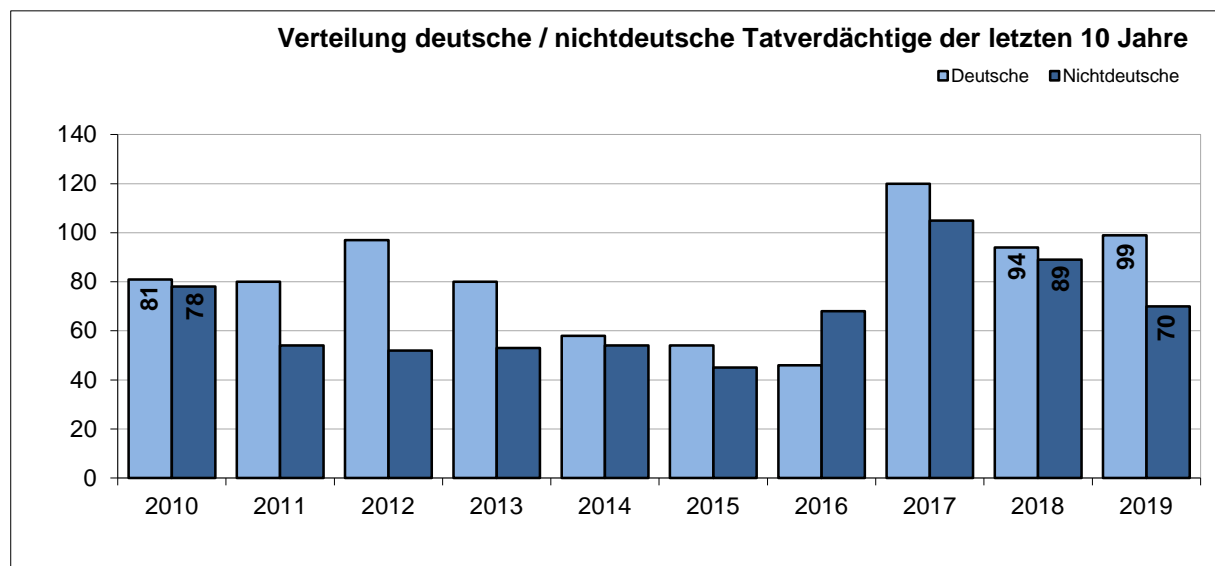
Zu den 166 aufgeklärten Fällen wurden 169 Tatverdächtige ermittelt.

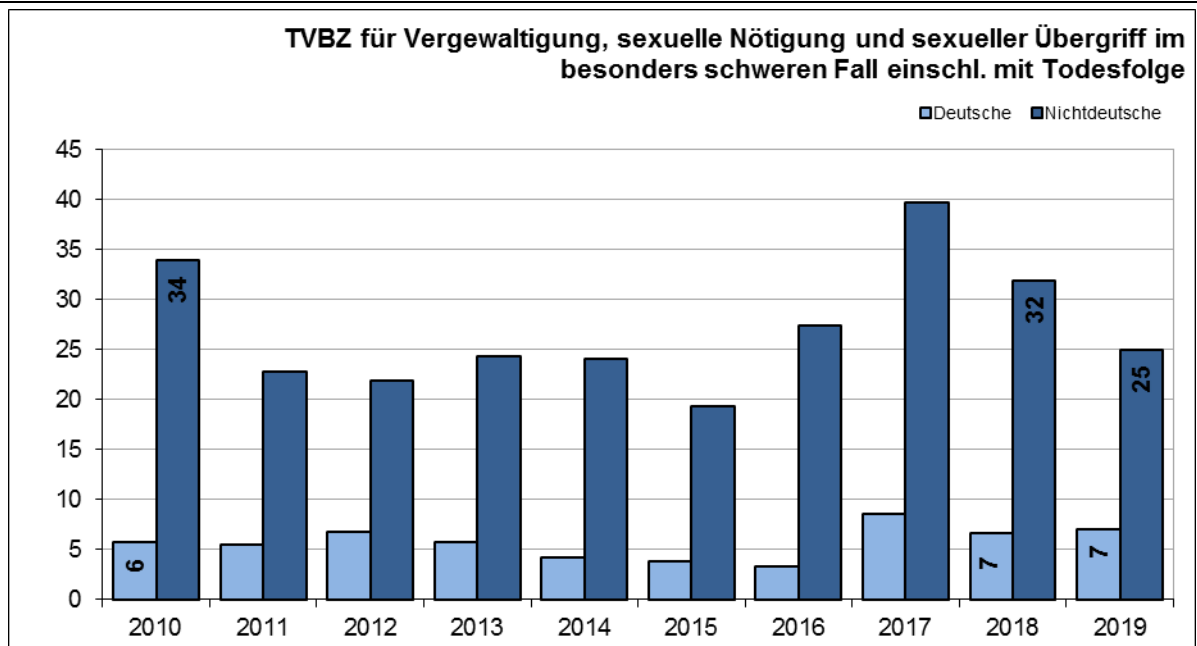
Die Verteilung auf die einzelnen Altersgruppen im Langzeitvergleich stellt sich wie folgt dar:

	Tatverdächtige insgesamt					
	Tatverdächtige gesamt	Kinder	Jugend- liche	Heran- wachsende	bis unter 21 Jahre	Erwach- sene
2010	159	1	16	16	33	126
2011	134	7	23	24	54	80
2012	149	4	29	13	46	103
2013	133	3	19	16	38	95
2014	112	1	21	10	32	80
2015	99	0	7	14	21	78
2016	114	1	11	13	25	89
2017	225	5	31	27	63	162
2018	183	2	18	22	42	141
2019	169	1	14	15	30	139

Unter den 169 ermittelten Tatverdächtigen des Jahres 2019 waren 70 (41,4%) Nichtdeutsche.

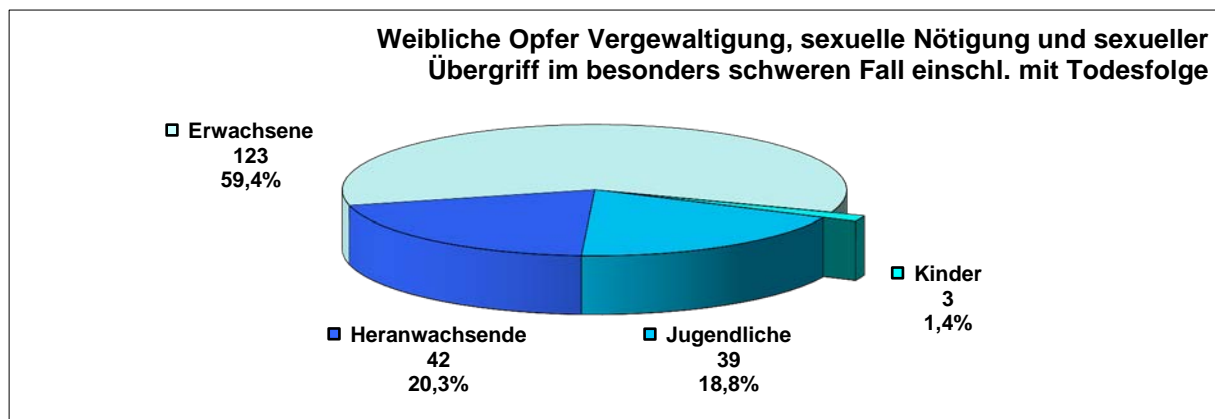
	nichtdeutsche Tatverdächtige					
	insgesamt	Kinder	Jugend- liche	Heran- wachsende	bis unter 21 Jahre	Erwach- sene
2010	78	1	9	7	17	61
2011	54	3	11	9	23	31
2012	52	1	12	9	22	30
2013	53	1	7	5	13	40
2014	54	1	12	6	19	35
2015	45	0	1	7	8	37
2016	68	1	6	3	10	58
2017	105	0	10	11	21	84
2018	89	2	6	11	19	70
2019	70	1	3	9	13	57





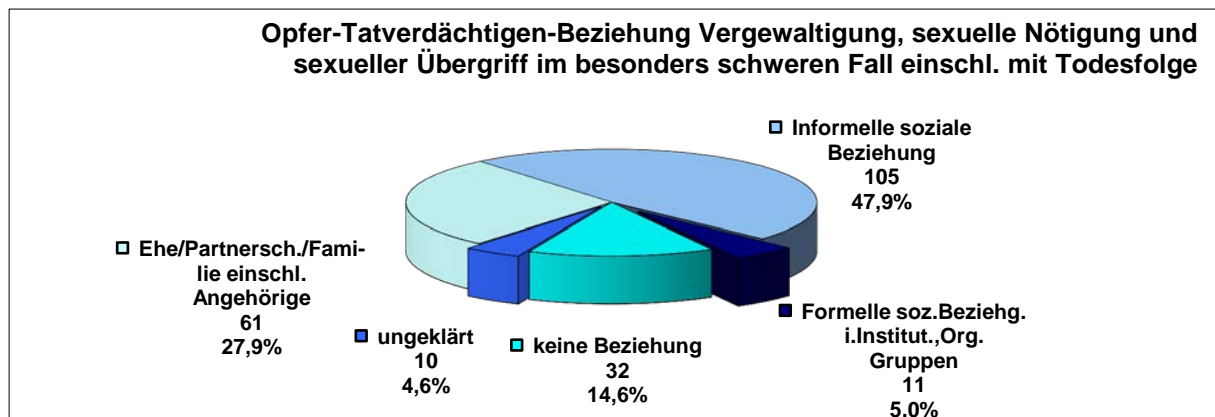
Weibliche Opfer Vergewaltigung, sexuelle Nötigung und sexueller Übergriff im besonders schweren Fall einschl. mit Todesfolge

Für die 217 Vergewaltigungen / sexuellen Nötigungen und sexuelle Übergriffe im besonders schweren Fall einschl. mit Todesfolge wurden 219 Opfer erfasst. Davon waren 207 (94,5%) weiblich, die sich nach Altersgruppen wie folgt aufgliedern:



Opfer-Tatverdächtigen-Beziehung

Das folgende Diagramm verdeutlicht, dass 80,8% der Opfer einer Vergewaltigung / sexuellen Nötigung mit dem/den Tatverdächtigen verwandt oder bekannt waren. Bei 19,2% der Opfer bestand keinerlei Vorbeziehung bzw. eine mögliche Vorbeziehung blieb ungeklärt.



4.4 Raub, räuberische Erpressung, räuberischer Angriff auf Kraftfahrer (210000)

Fallentwicklung, Aufklärung, Häufigkeitszahl

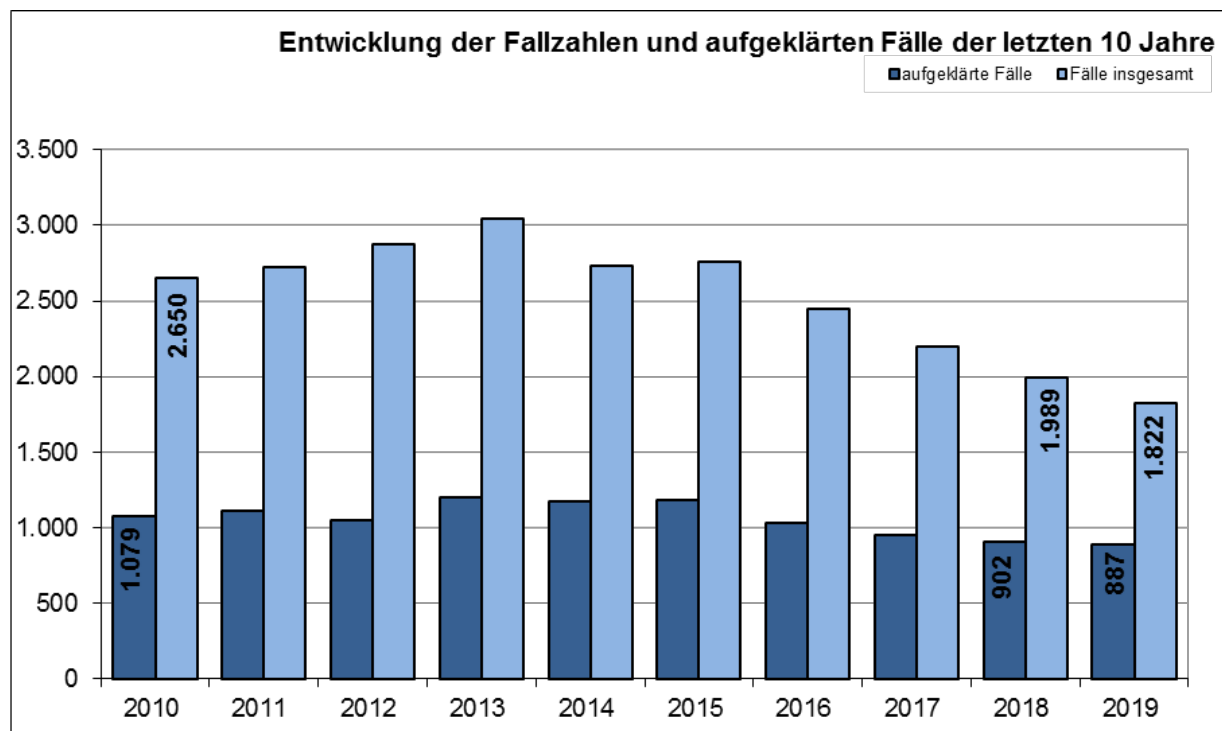
Der Anteil des Raubes insgesamt (einschließlich Versuche) an der Gesamtkriminalität liegt im Berichtsjahr 2019 wie im Vorjahr bei 0,9%.

Mit insgesamt 1.822 Fällen wurde gegenüber dem Vorjahr ein Rückgang um 167 (-8,4%) Fälle verzeichnet. Die Häufigkeitszahl sank ebenfalls, zum dritten Mal in Folge auf den Wert 99 (Vorjahr 109). Die Aufklärungsquote beträgt 48,7% (Vorjahr 45,3%).

Die 1.822 im Jahr 2019 erfassten Raubdelikte unterteilen sich im Wesentlichen in

- 834 sonstige Raube auf Straßen/Wegen/Plätzen (Anteil an Raub insgesamt 45,8%),
- 384 räuberische Diebstähle (21,1%),
- 236 sonstige Raube (13,0%),
- 117 sonstige räuberische Erpressungen (6,4%),
- 87 sonstige schwere Raube (4,8%)
- 65 Raubüberfälle in Wohnungen (3,6%),
- 47 Raube auf sonstige Zahlstellen / Geschäfte (2,6%) und
- 46 Handtaschenraube (2,5%).

	Fälle	Zu-/Abnahme		Aufklärung		Häufigkeitszahl	Bevölkerung am 31.12. des Vorjahres
		absolut	in %	Fälle	in %		
2010	2.650	-321	-10,8	1.079	40,7	149	1.774.224
2011	2.725	75	2,8	1.113	40,8	153	1.786.448
2012	2.877	152	5,6	1.044	36,3	160	1.798.836
2013	3.046	169	5,9	1.203	39,5	176	1.734.272
2014	2.729	-317	-10,4	1.173	43,0	156	1.746.342
2015	2.756	27	1,0	1.185	43,0	156	1.762.791
2016	2.447	-309	-11,2	1.032	42,2	137	1.787.408
2017	2.200	-247	-10,1	947	43,0	122	1.810.438
2018	1.989	-211	-9,6	902	45,3	109	1.830.584
2019	1.822	-167	-8,4	887	48,7	99	1.841.179



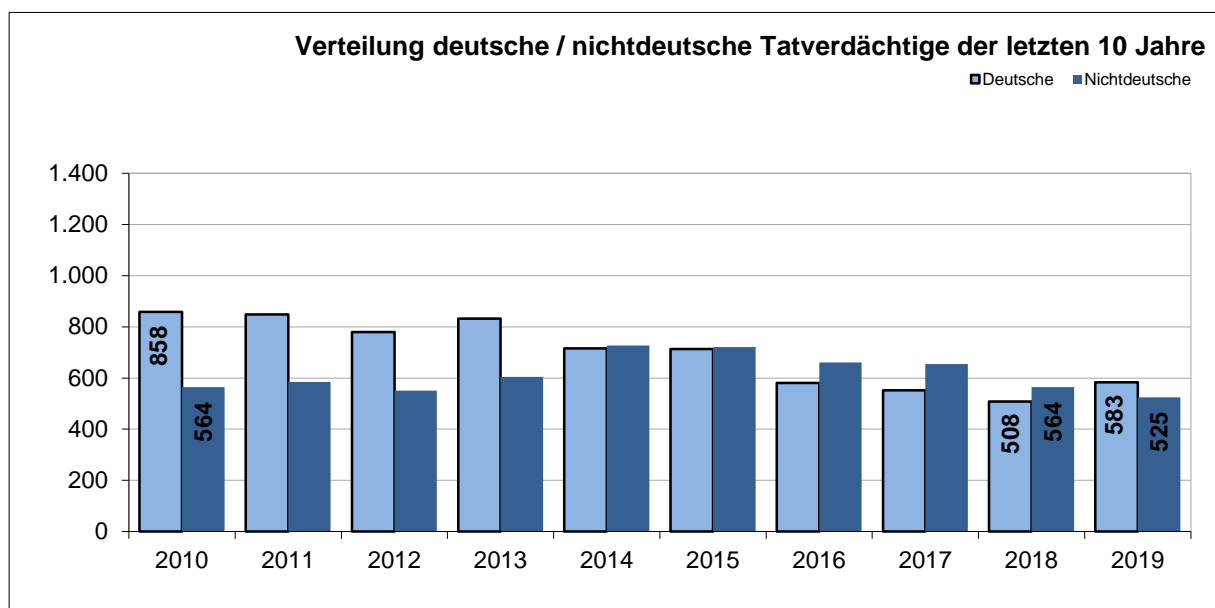
Tatverdächtige bei Raub insgesamt

Zu den 887 aufgeklärten Fällen wurden 1.108 Tatverdächtige ermittelt. Nachfolgend die Verteilung auf die einzelnen Altersgruppen im Langzeitvergleich:

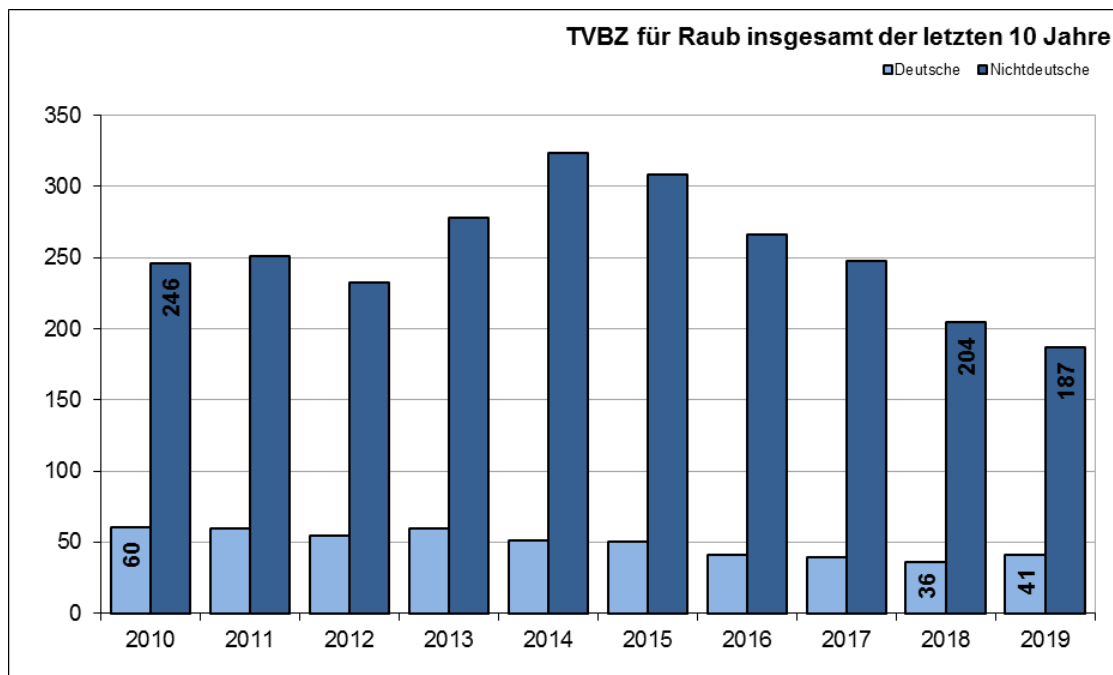
	Tatverdächtige gesamt	Tatverdächtige insgesamt				
		Kinder	Jugend- liche	Heran- wachsende	bis unter 21 Jahre	Erwach- sene
2010	1.422	92	417	259	768	654
2011	1.434	91	357	247	695	739
2012	1.331	67	277	252	596	735
2013	1.437	61	368	245	674	763
2014	1.443	52	332	260	644	799
2015	1.434	58	342	222	622	812
2016	1.242	36	263	206	505	737
2017	1.206	27	224	220	471	735
2018	1.072	35	209	172	416	656
2019	1.108	44	270	150	464	644

Unter den 1.108 ermittelten Tatverdächtigen des Jahres 2019 waren 525 (47,4%) Nichtdeutsche.

	Tatverdächtige gesamt	nichtdeutsche Tatverdächtige				
		Kinder	Jugend- liche	Heran- wachsende	bis unter 21 Jahre	Erwach- sene
2010	564	45	164	88	297	267
2011	585	31	141	75	247	338
2012	551	26	105	99	230	321
2013	605	20	145	96	261	344
2014	727	22	153	108	283	444
2015	721	28	148	117	293	428
2016	661	11	97	119	227	434
2017	654	15	81	131	227	427
2018	564	7	62	91	160	404
2019	525	15	76	65	156	369

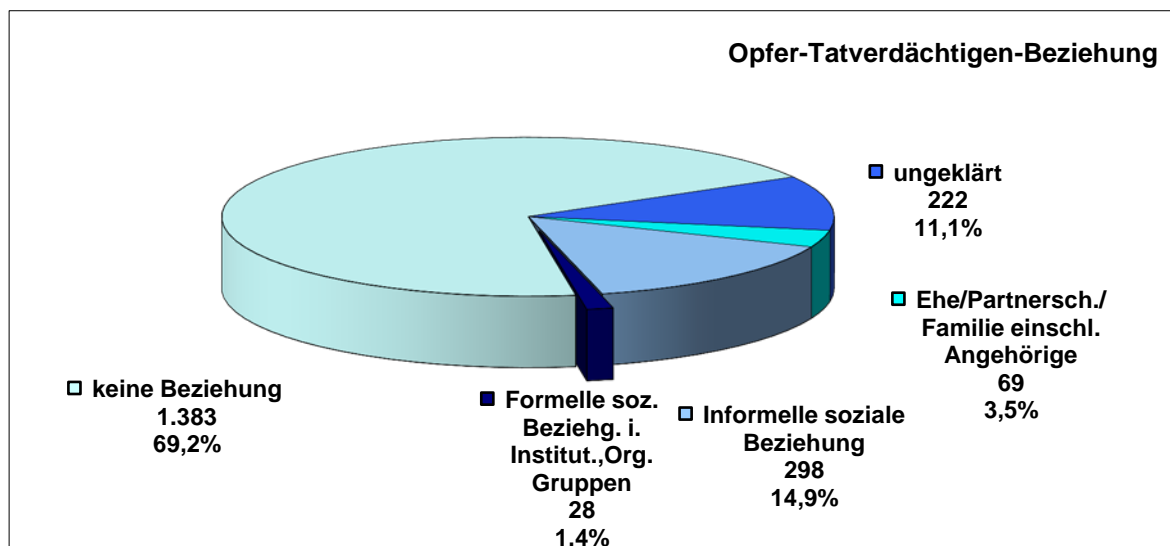
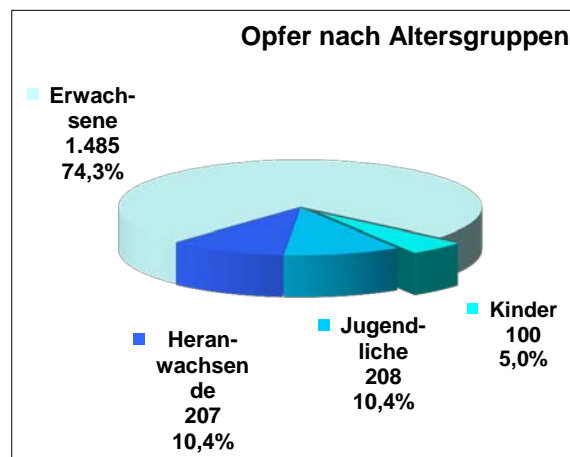
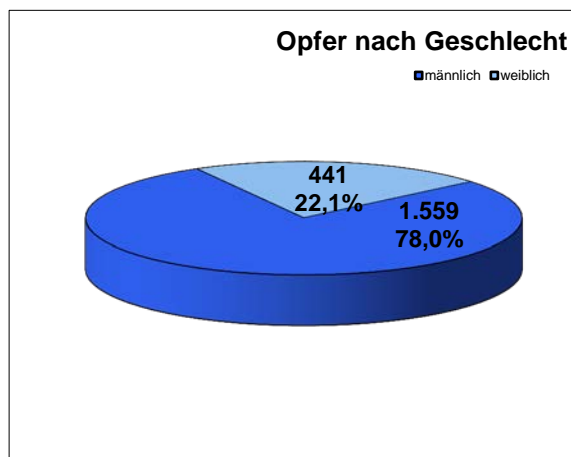


Die **Tatverdächtigenbelastungszahlen** (siehe Hinweis Seite 32) der Deutschen und Nichtdeutschen (jeweils für Tatverdächtige insgesamt):



Opfer bei Raub insgesamt

Im Jahr 2019 wurden zu den 1.822 Fällen 2.000 (Vorjahr: 2.126) Opfer registriert.



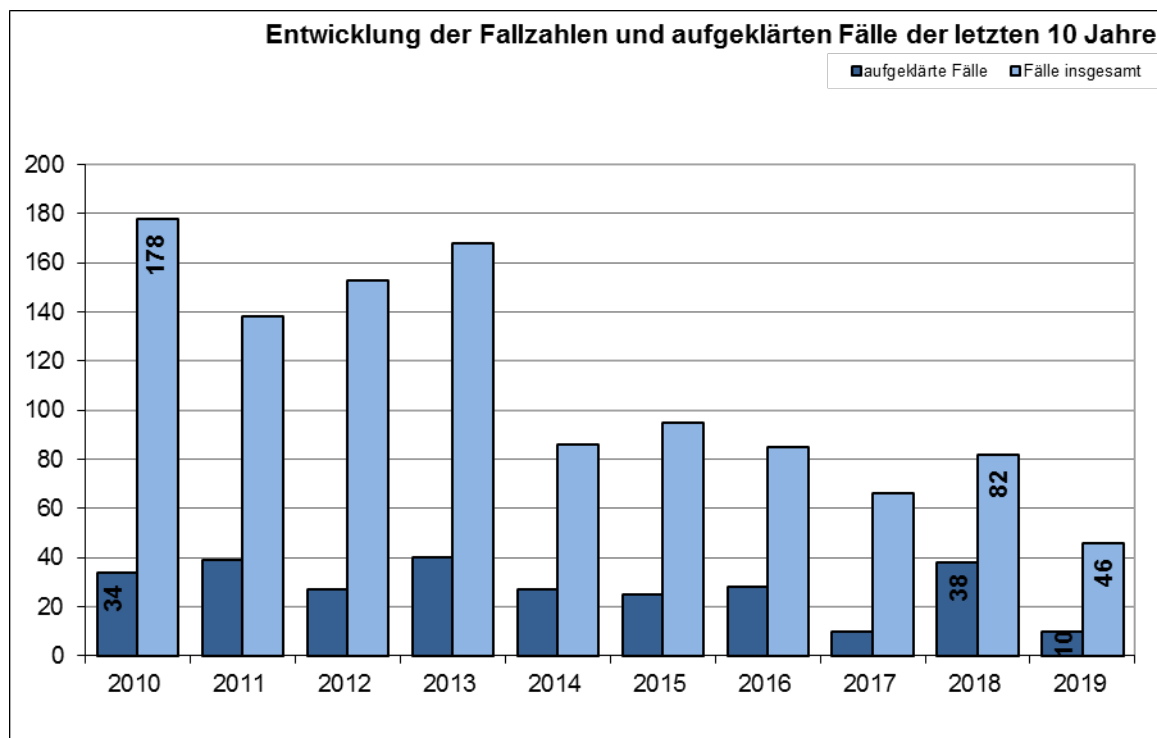
4.5 Handtaschenraub (216000)

Fallentwicklung, Aufklärung, Häufigkeitszahl

Der Anteil des Handtaschenraubes (einschließlich der Versuche) an der Gesamtkriminalität belief sich 2019 auf 0,02% (Vorjahr 0,04%).

Im Jahr 2019 wurden 46 Handtaschenraube registriert. Bei 15 Handtaschenrauben (32,6%) blieb es beim Versuch.

	Fälle	Zu-/Abnahme		Aufklärung		Häufigkeitszahl	Bevölkerung am 31.12. des Vorjahres
		absolut	in %	Fälle	in %		
2010	178	2	1,1	34	19,1	10	1.774.224
2011	138	-40	-22,5	39	28,3	8	1.786.448
2012	153	15	10,9	27	17,6	9	1.798.836
2013	168	15	9,8	40	23,8	10	1.734.272
2014	86	-82	-48,8	27	31,4	5	1.746.342
2015	95	9	10,5	25	26,3	5	1.762.791
2016	85	-10	-10,5	28	32,9	5	1.787.408
2017	66	-19	-22,4	10	15,2	4	1.810.438
2018	82	16	24,2	38	46,3	4	1.830.584
2019	46	-36	-43,9	10	21,7	2	1.841.179



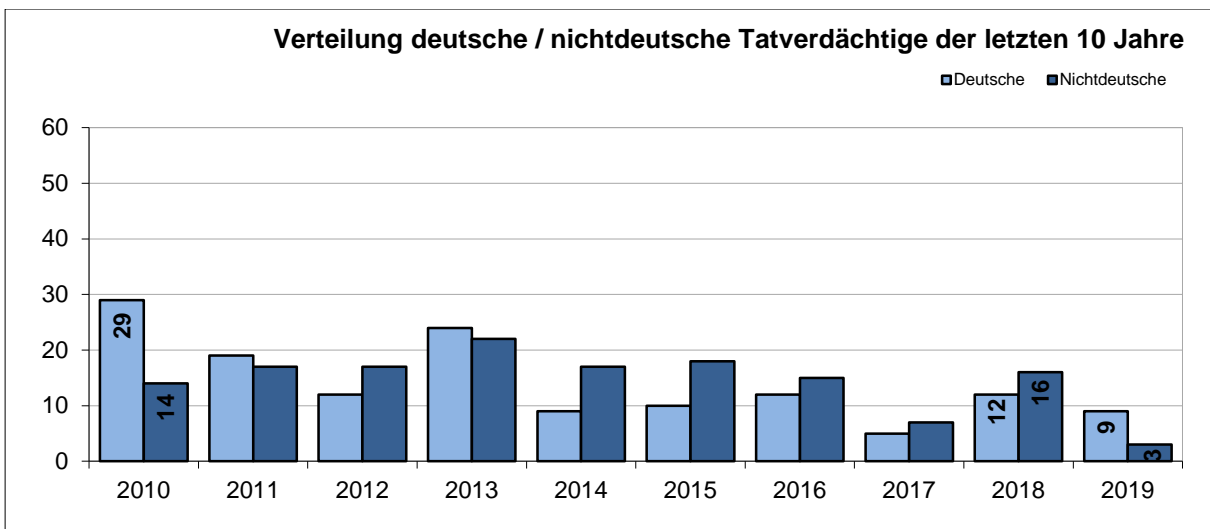
Tatverdächtige Handtaschenraub

Zu den 10 aufgeklärten Fällen wurden 12 Tatverdächtige ermittelt. Die Verteilung auf die einzelnen Altersgruppen im Langzeitvergleich:

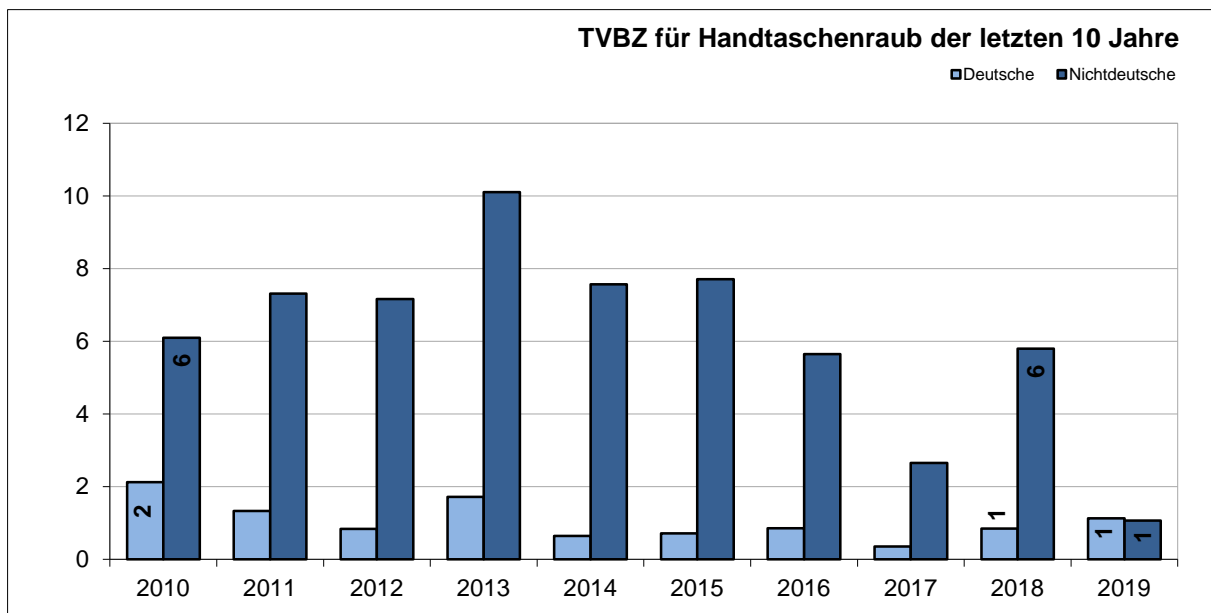
	Tatverdächtige insgesamt					
	Tatverdächtige gesamt	Kinder	Jugend- liche	Heran- wachsende	bis unter 21 Jahre	Erwach- sene
2010	43	1	16	9	26	17
2011	36	2	10	3	15	21
2012	29	2	3	4	9	20
2013	46	2	12	11	25	21
2014	26	2	5	4	11	15
2015	28	2	6	8	16	12
2016	27	1	12	6	19	8
2017	12	1	7	1	9	3
2018	28	0	4	6	10	18
2019	12	0	6	0	6	6

Unter den 12 ermittelten Tatverdächtigen des Jahres 2019 waren 3 (25,0%) Nichtdeutsche.

	nichtdeutsche Tatverdächtige					
	Tatverdächtige gesamt	Kinder	Jugend- liche	Heran- wachsende	bis unter 21 Jahre	Erwach- sene
2010	14	1	5	3	9	5
2011	17	0	5	2	7	10
2012	17	1	3	2	6	11
2013	22	1	7	7	15	7
2014	17	2	3	1	6	11
2015	18	2	5	5	12	6
2016	15	1	6	5	12	3
2017	7	1	3	1	5	2
2018	16	0	2	2	4	12
2019	3	0	1	0	1	2

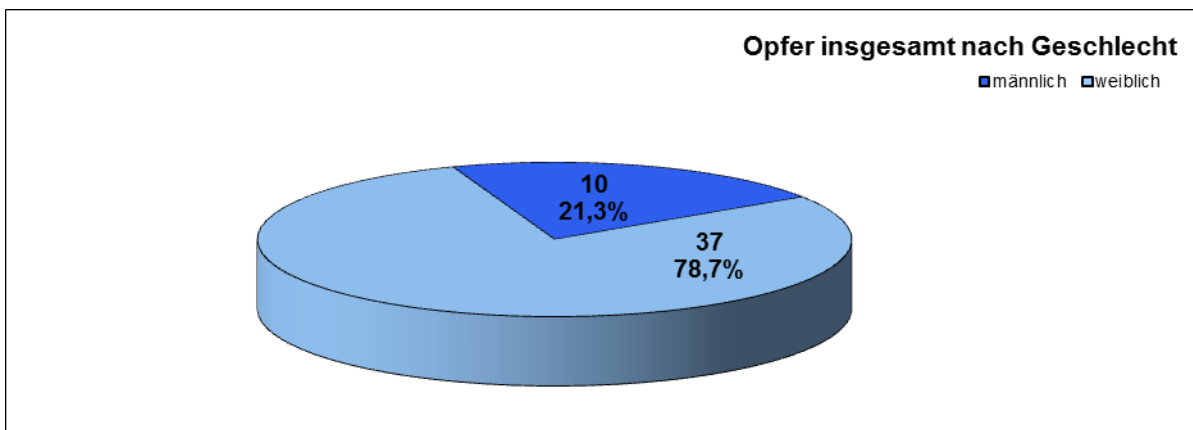


Die **Tatverdächtigenbelastungszahlen** (siehe Hinweis Seite 32) der Deutschen und Nichtdeutschen (jeweils für Tatverdächtige insgesamt):

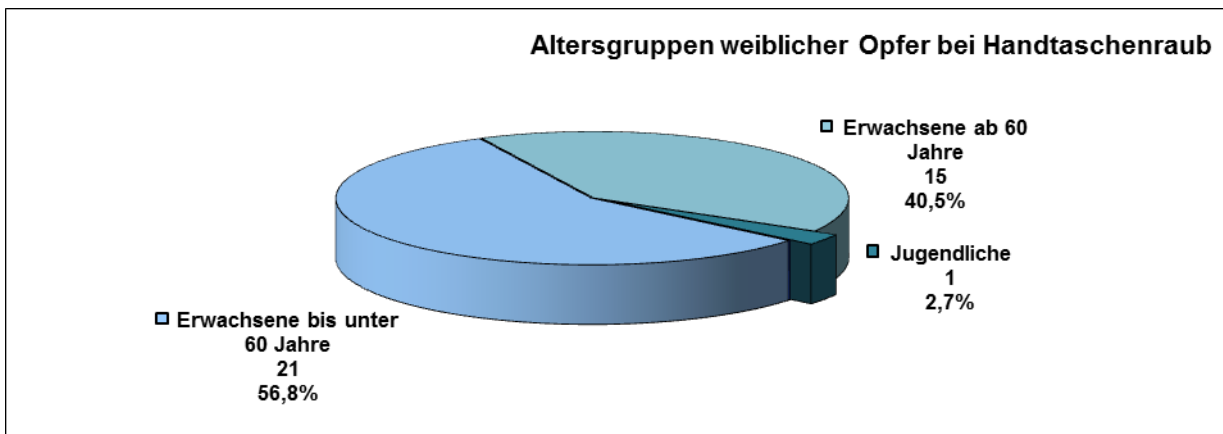


Opfer Handtaschenraub

Im Jahr 2019 wurden 47 Personen (10 männlich = 21,3 % und 37 weiblich = 78,7%) Opfer der 46 Handtaschenraube.



Die Altersverteilung der weiblichen Opfer des Handtaschenraubes zeigt die nachfolgende Grafik. 21 Frauen (56,8 % aller weiblichen Opfer) waren Erwachsene bis unter 60 Jahre.



Opfer-Tatverdächtigen-Beziehungen spielen beim Handtaschenraub eine untergeordnete Rolle. Bei drei Opfern (6,4 %) bestand eine vordeliktische Beziehung zum Täter, während bei den übrigen 44 Opfern (93,6%) keine Vorbeziehung angegeben wurde bzw. sie ungeklärt blieb.

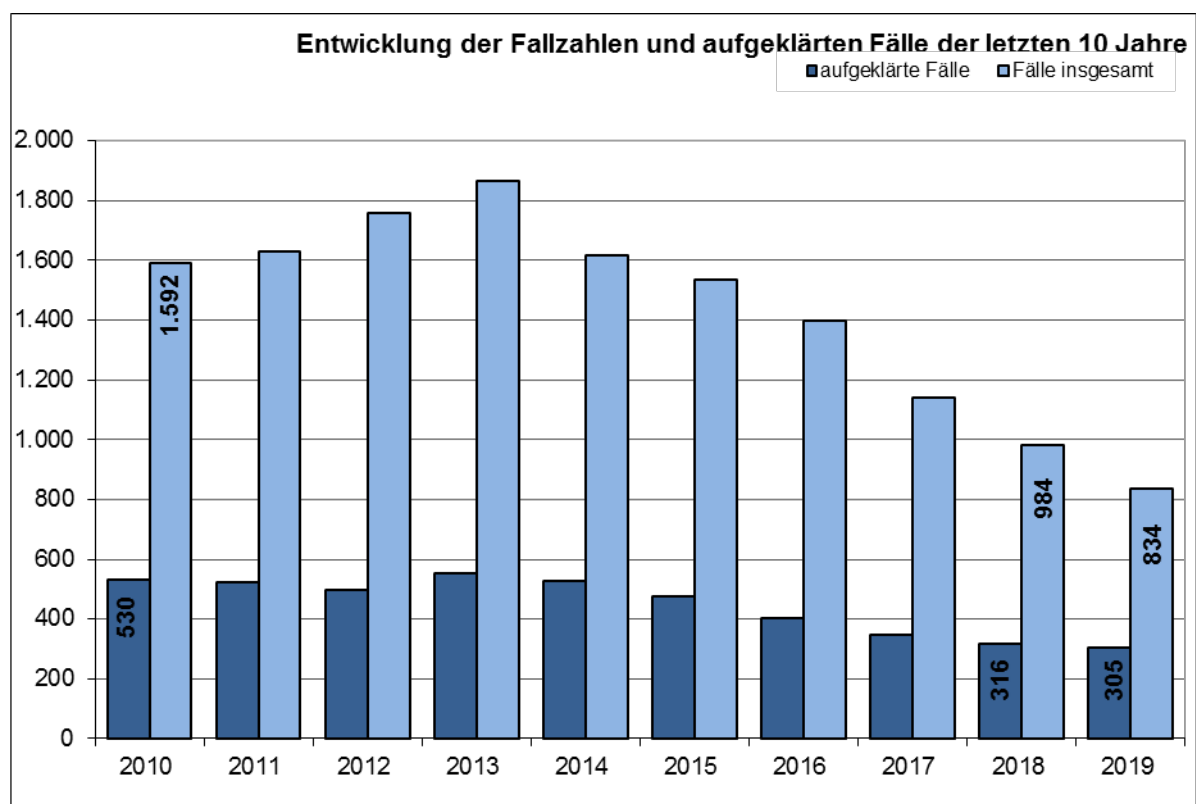
4.6 Sonstige Raubüberfälle auf Straßen, Wegen oder Plätzen (217000)

Fallentwicklung, Aufklärung, Häufigkeitszahl

Der Anteil der sonstigen Raubüberfälle auf Straßen, Wegen oder Plätzen (einschließlich der Versuche) an der Gesamtkriminalität war 2019 mit 0,4% etwas niedriger als im Vorjahr (0,5%).

Im Jahr 2019 wurden 834 sonstige Raubüberfälle auf Straßen, Wegen oder Plätzen registriert. Bei 689 Fällen (82,6%) handelte es sich um vollendete Taten, bei 145 Fällen (17,4%) um Versuche.

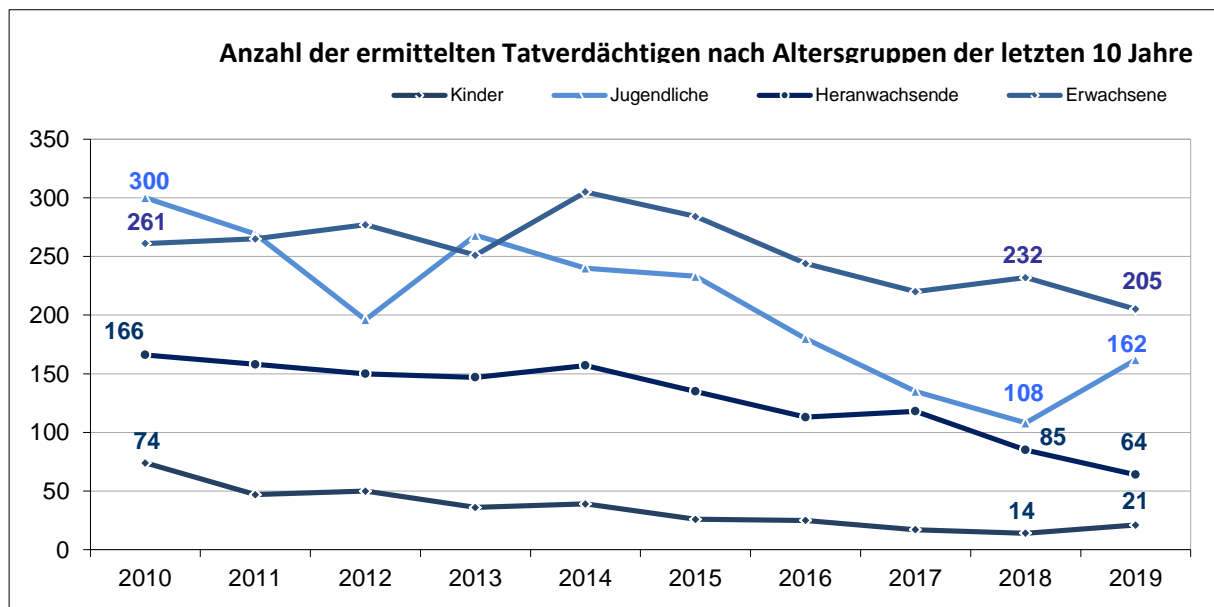
	Fälle	Zu-/Abnahme		Aufklärung		Häufigkeitszahl	Bevölkerung am 31.12. des Vorjahres
		absolut	in %	Fälle	in %		
2010	1.592	-191	-10,7	530	33,3	90	1.774.224
2011	1.628	36	2,3	525	32,2	91	1.786.448
2012	1.759	131	8,0	497	28,3	98	1.798.836
2013	1.865	106	6,0	555	29,8	108	1.734.272
2014	1.615	-250	-13,4	529	32,8	92	1.746.342
2015	1.534	-81	-5,0	476	31,0	87	1.762.791
2016	1.398	-136	-8,9	401	28,7	78	1.787.408
2017	1.140	-258	-18,5	348	30,5	63	1.810.438
2018	984	-156	-13,7	316	32,1	54	1.830.584
2019	834	-150	-15,2	305	36,6	45	1.841.179



Tatverdächtige beim sonstigen Raub auf Straßen, Wegen oder Plätzen

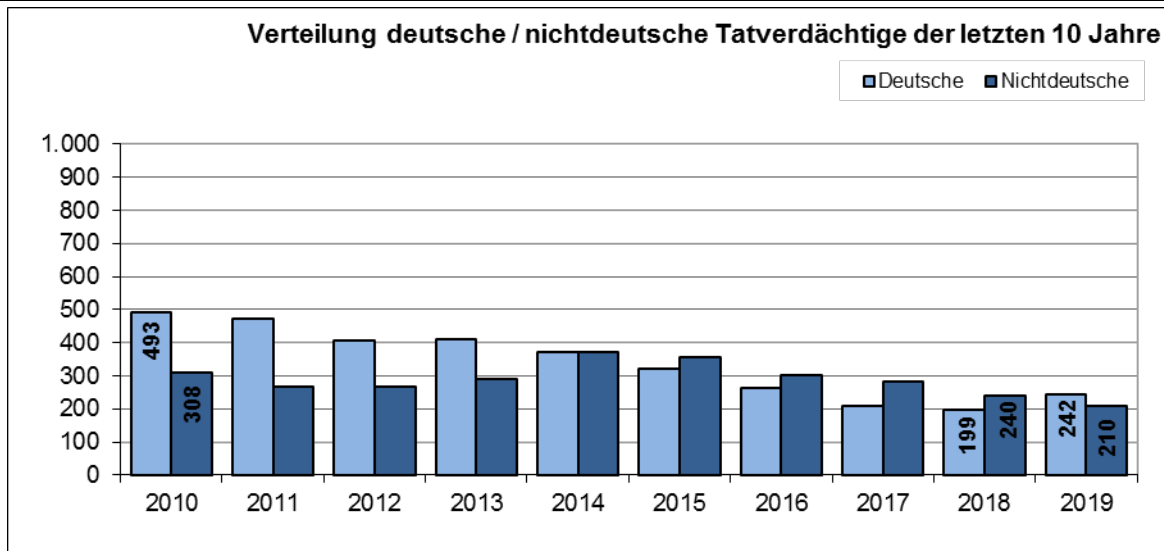
Zu den 305 aufgeklärten Fällen wurden 452 Tatverdächtige ermittelt. Die Verteilung auf die einzelnen Altersgruppen im Langzeitvergleich:

	Tatverdächtige insgesamt					
	Tatverdächtige gesamt	Kinder	Jugend- liche	Heran- wachsende	bis unter 21 Jahre	Erwach- sene
2010	801	74	300	166	540	261
2011	739	47	269	158	474	265
2012	673	50	196	150	396	277
2013	702	36	268	147	451	251
2014	741	39	240	157	436	305
2015	678	26	233	135	394	284
2016	562	25	180	113	318	244
2017	490	17	135	118	270	220
2018	439	14	108	85	207	232
2019	452	21	162	64	247	205

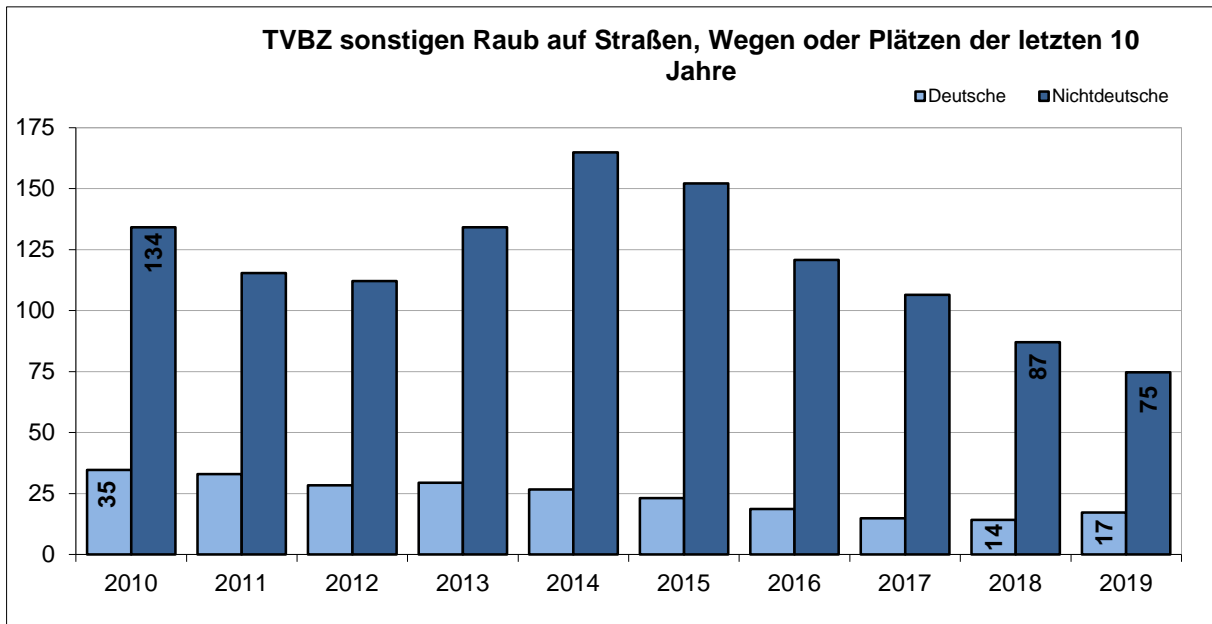


Unter den 452 ermittelten Tatverdächtigten des Jahres 2019 waren 210 (46,5%) Nichtdeutsche.

	nichtdeutsche Tatverdächtige					
	Tatverdächtige gesamt	Kinder	Jugend- liche	Heran- wachsende	bis unter 21 Jahre	Erwach- sene
2010	308	34	116	57	207	101
2011	268	18	96	42	156	112
2012	266	20	67	52	139	127
2013	292	15	100	60	175	117
2014	370	19	107	60	186	184
2015	355	13	108	74	195	160
2016	300	6	73	59	138	162
2017	281	9	46	81	136	145
2018	240	3	31	45	79	161
2019	210	5	42	30	77	133

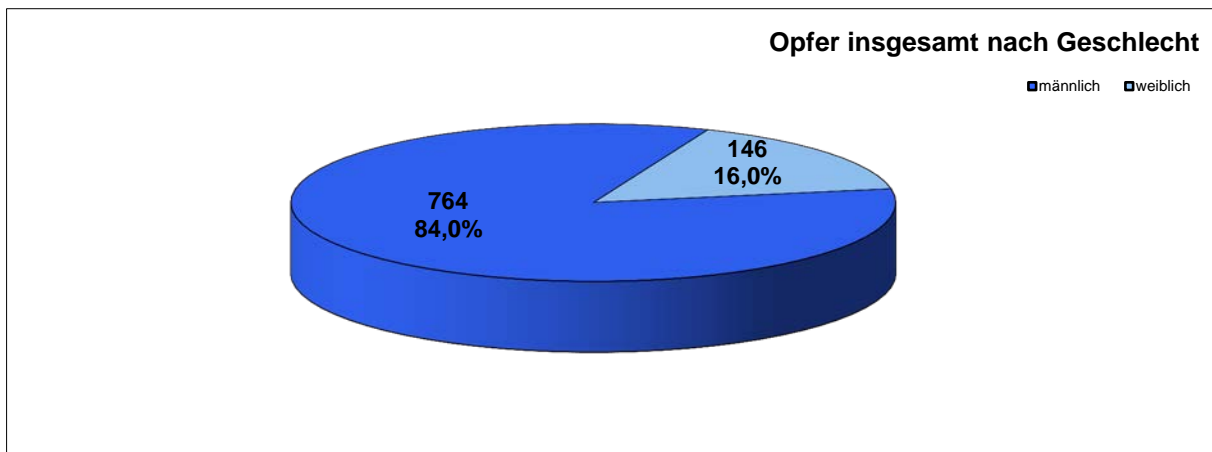


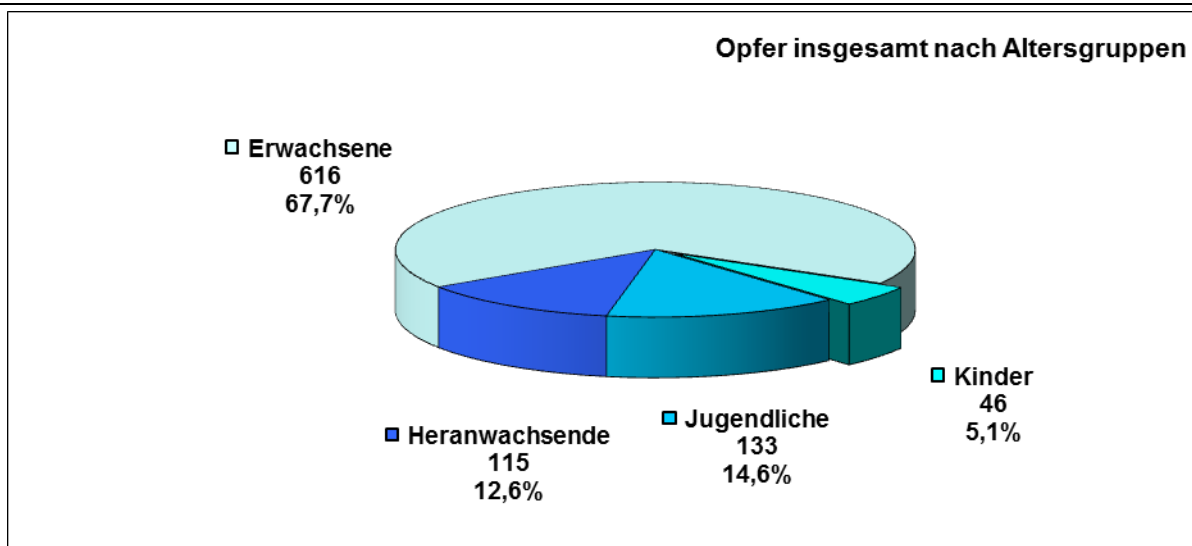
Die **Tatverdächtigenbelastungszahlen** (siehe Hinweis Seite 32) der Deutschen und Nichtdeutschen (jeweils für Tatverdächtige insgesamt):



Opfer bei sonstigen Raubüberfällen auf Straßen, Wegen oder Plätzen

Im Jahr 2019 wurden zu den 834 Fällen 910 Opfer registriert, die sich wie folgt darstellen:



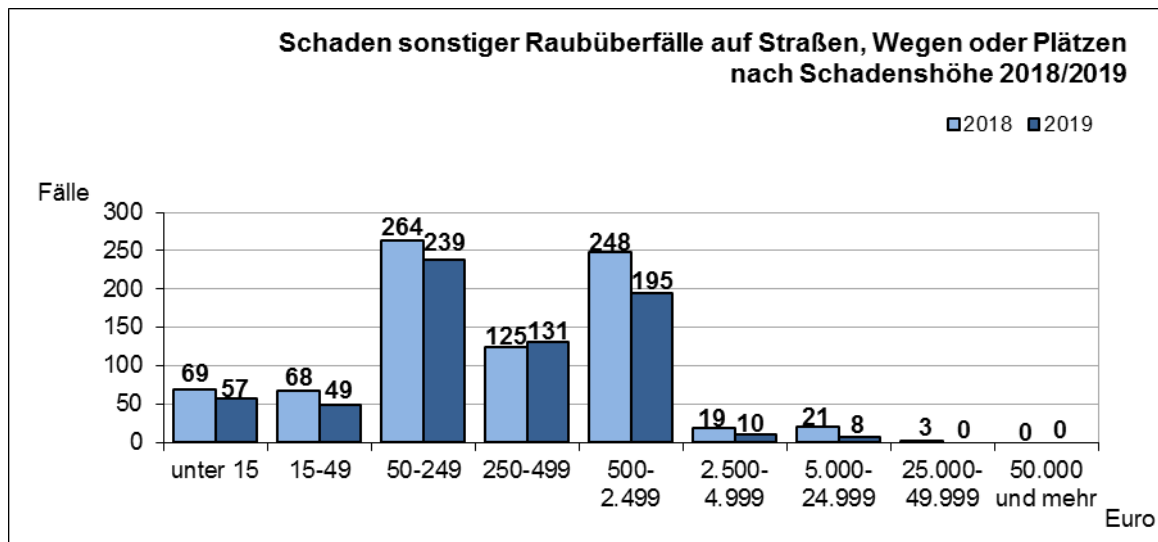


Schaden bei sonstigen Raubüberfällen auf Straßen, Wegen oder Plätzen

Im Jahr 2019 halbierte sich die Gesamtschadenssumme gegenüber dem Vorjahr um 319.968 Euro (-46,7%) auf 365.898 Euro. Das sind 0,2% (Vorjahr 0,4%) des Schadens an der Gesamtkriminalität.

Bezogen auf die 689 registrierten vollendeten Fälle ergibt sich ein rechnerischer Durchschnittsschaden pro Fall von 531 Euro (Vorjahr: 839 Euro).

Verteilung der vollendeten Fälle auf die einzelnen Schadensgruppen:



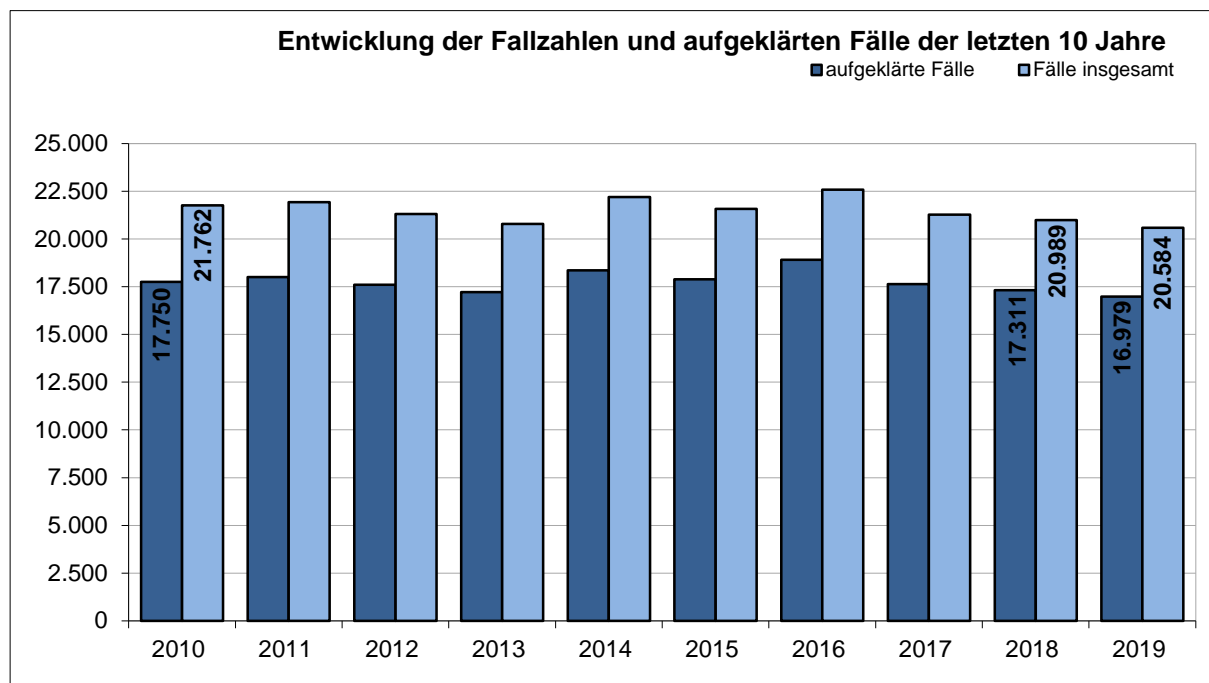
4.7 Körperverletzung (220000)

Fallentwicklung, Aufklärung, Häufigkeitszahl

Der Anteil der Körperverletzungen insgesamt (einschließlich Versuche) an der Gesamtkriminalität ist 2019 leicht auf 9,8% angestiegen (Vorjahr 9,6%), bei leicht sinkenden Fallzahlen (-405 bzw. -1,9%).

Im Jahr 2019 wurden 19.482 vollendete (94,6%) und 1.102 versuchte (5,4%) Körperverletzungen registriert.

	Fälle	Zu-/Abnahme		Aufklärung		Häufigkeitszahl	Bevölkerung am 31.12. des Vorjahres
		absolut	in %	Fälle	in %		
2010	21.762	-690	-3,1	17.750	81,6	1.227	1.774.224
2011	21.935	173	0,8	18.005	82,1	1.228	1.786.448
2012	21.299	-636	-2,9	17.601	82,6	1.184	1.798.836
2013	20.792	-507	-2,4	17.214	82,8	1.199	1.734.272
2014	22.195	1.403	6,7	18.353	82,7	1.271	1.746.342
2015	21.580	-615	-2,8	17.882	82,9	1.224	1.762.791
2016	22.576	996	4,6	18.908	83,8	1.263	1.787.408
2017	21.275	-1.301	-5,8	17.643	82,9	1.175	1.810.438
2018	20.989	-286	-1,3	17.311	82,5	1.147	1.830.584
2019	20.584	-405	-1,9	16.979	82,5	1.118	1.841.179



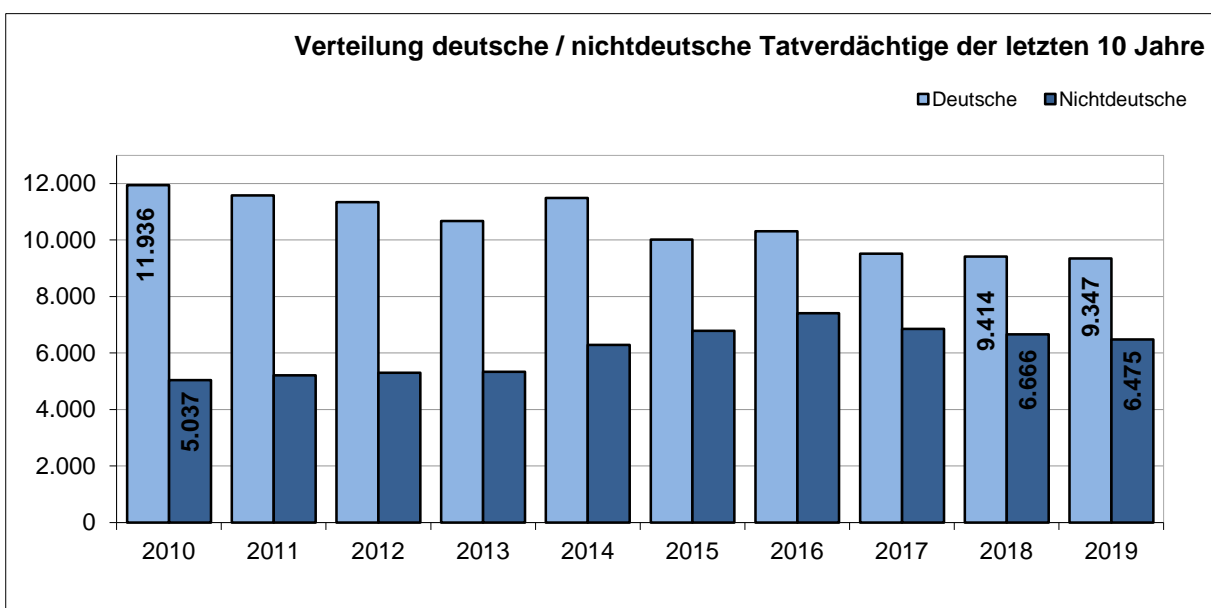
Tatverdächtige bei Körperverletzungen

Zu den 16.979 aufgeklärten Fällen wurden 15.822 Tatverdächtige ermittelt. Die Verteilung auf die einzelnen Altersgruppen im Langzeitvergleich:

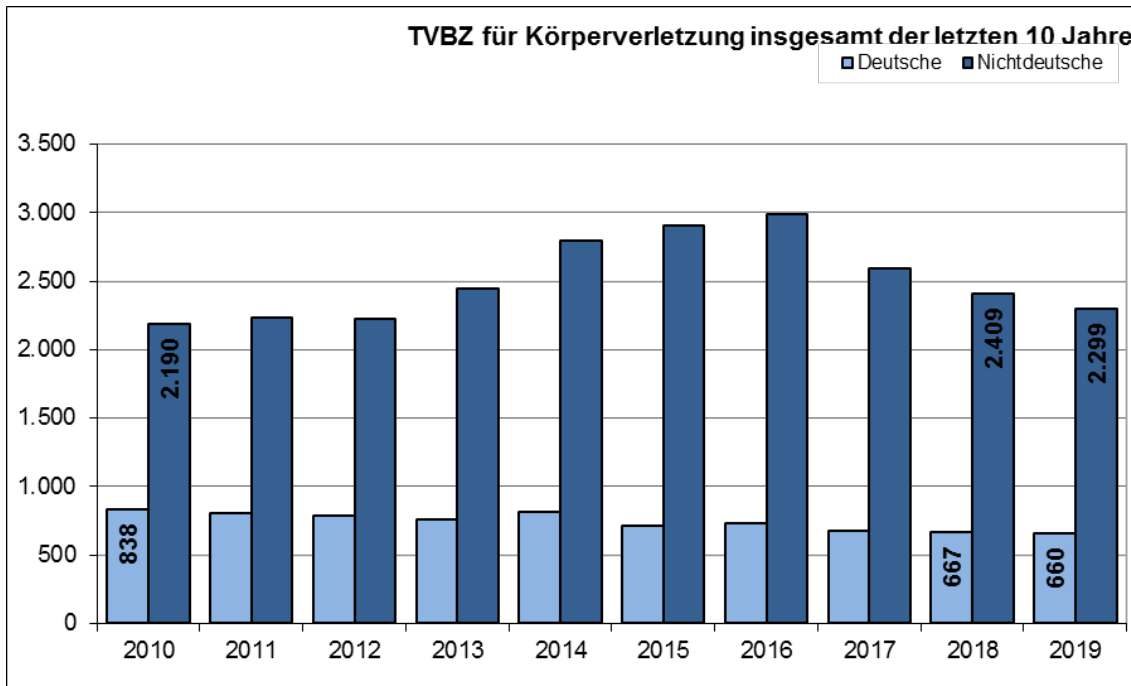
	Tatverdächtige gesamt	Tatverdächtige insgesamt				bis unter 21 Jahre	Erwach- sene
		Kinder	Jugend- liche	Heran- wachsende			
2010	16.973	831	1.643	1.670	4.144	12.829	
2011	16.785	899	1.494	1.610	4.003	12.782	
2012	16.635	786	1.274	1.519	3.579	13.056	
2013	16.012	825	1.151	1.437	3.413	12.599	
2014	17.777	997	1.332	1.344	3.673	14.104	
2015	16.800	791	1.358	1.360	3.509	13.291	
2016	17.711	687	1.381	1.521	3.589	14.122	
2017	16.377	648	1.039	1.313	3.000	13.377	
2018	16.080	673	1.099	1.260	3.032	13.048	
2019	15.822	748	1.046	1.187	2.981	12.841	

Unter den 15.822 ermittelten Tatverdächtigen des Jahres 2019 waren 6.475 (40,9%) Nichtdeutsche.

	Tatverdächtige gesamt	nichtdeutsche Tatverdächtige				bis unter 21 Jahre	Erwach- sene
		Kinder	Jugend- liche	Heran- wachsende			
2010	5.037	215	494	385	1.094	3.943	
2011	5.206	222	459	399	1.080	4.126	
2012	5.300	200	401	400	1.001	4.299	
2013	5.335	189	398	463	1.050	4.285	
2014	6.292	233	499	423	1.155	5.137	
2015	6.787	198	658	584	1.440	5.347	
2016	7.406	171	631	661	1.463	5.943	
2017	6.857	157	364	572	1.093	5.764	
2018	6.666	179	353	524	1.056	5.610	
2019	6.475	197	289	484	970	5.505	

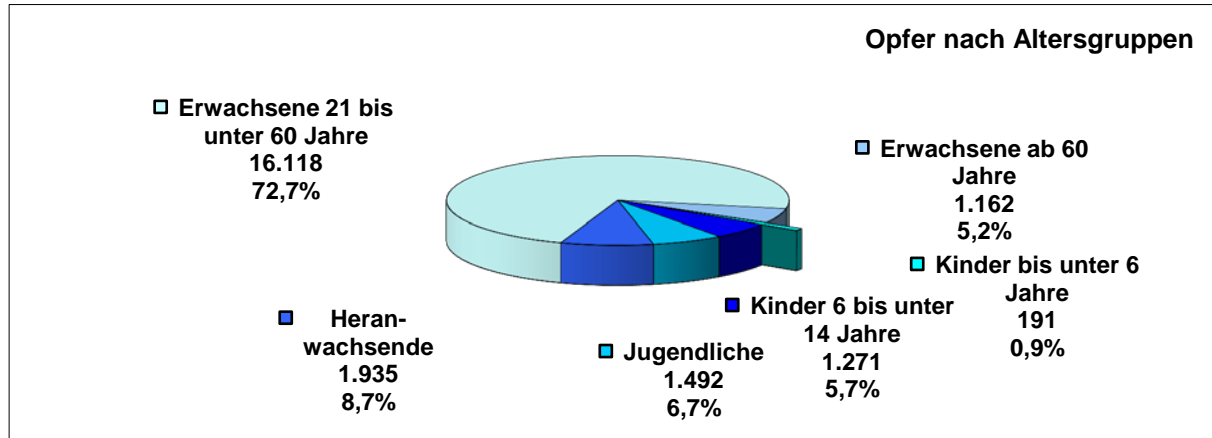


Die **Tatverdächtigenbelastungszahlen** (siehe Hinweis Seite 32) der Deutschen und Nichtdeutschen (jeweils für Tatverdächtige insgesamt):

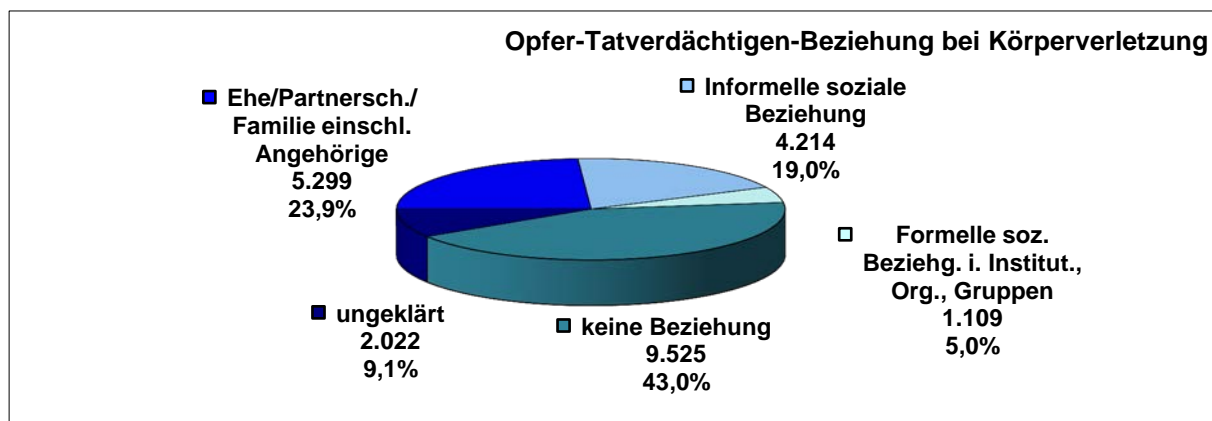


Opfer durch Körperverletzungen

Opfer der 20.584 Körperverletzungen wurden 22.169 Personen. Davon waren 14.129 männlich (63,7%) und 8.040 weiblich (36,3%).



Opfer-Tatverdächtigen-Beziehung



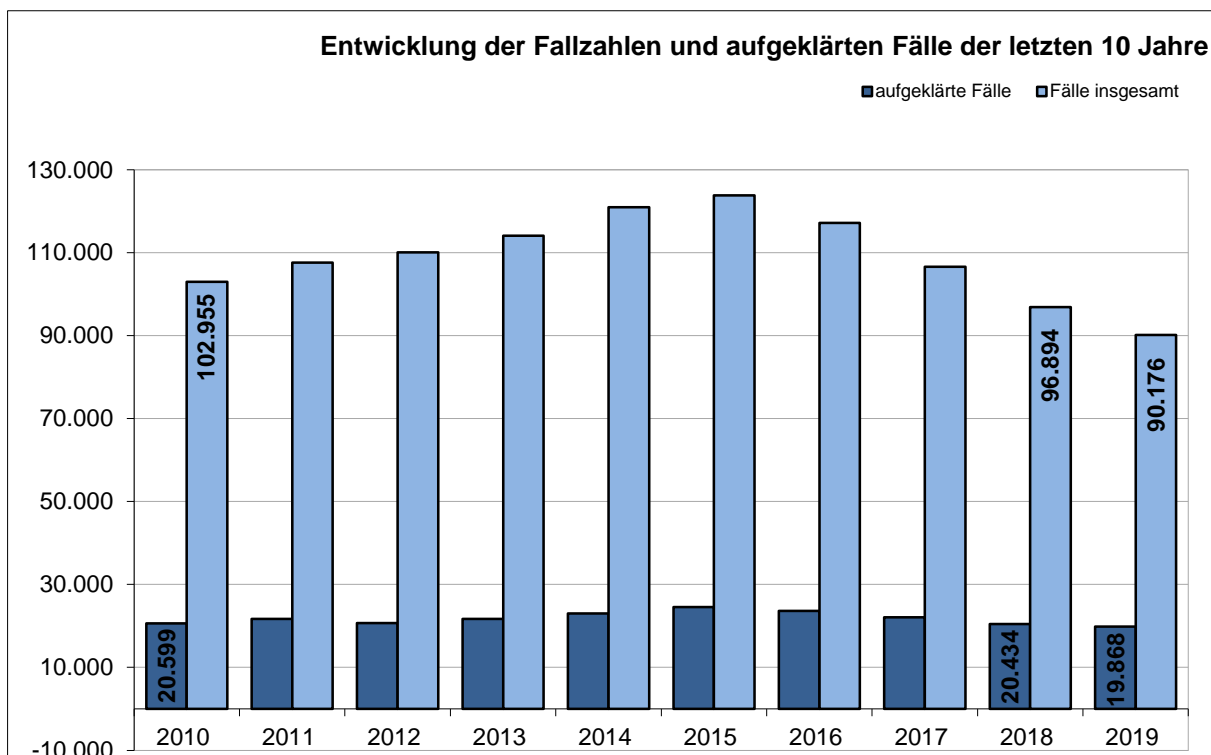
4.8 Diebstahl insgesamt (*****)

Fallentwicklung, Aufklärung und Häufigkeitszahl

Der Anteil des Diebstahles insgesamt (einschließlich der Versuche) an der Gesamtkriminalität betrug 42,8% im Jahr 2019 (Vorjahr 44,3%).

Im Jahr 2019 wurden insgesamt 90.176 Diebstähle registriert. Davon waren 80.963 (89,8%) vollendete Fälle und 9.213 (10,2%) Versuche. Die Zahl der Diebstähle ging im Vergleich zum Vorjahr um 6.718 Fälle (-6,9%) zurück.

	Fälle	Zu-/Abnahme		Aufklärung		Häufigkeitszahl	Bevölkerung am 31.12. des Vorjahres
		absolut	in %	Fälle	in %		
2010	102.955	126	0,1	20.599	20,0	5.803	1.774.224
2011	107.590	4.635	4,5	21.727	20,2	6.023	1.786.448
2012	110.127	2.537	2,4	20.665	18,8	6.122	1.798.836
2013	114.092	3.965	3,6	21.728	19,0	6.579	1.734.272
2014	120.950	6.858	6,0	23.018	19,0	6.926	1.746.342
2015	123.798	2.848	2,4	24.545	19,8	7.023	1.762.791
2016	117.234	-6.564	-5,3	23.662	20,2	6.559	1.787.408
2017	106.591	-10.643	-9,1	22.045	20,7	5.888	1.810.438
2018	96.894	-9.697	-9,1	20.434	21,1	5.293	1.830.584
2019	90.176	-6.718	-6,9	19.868	22,0	4.898	1.841.179



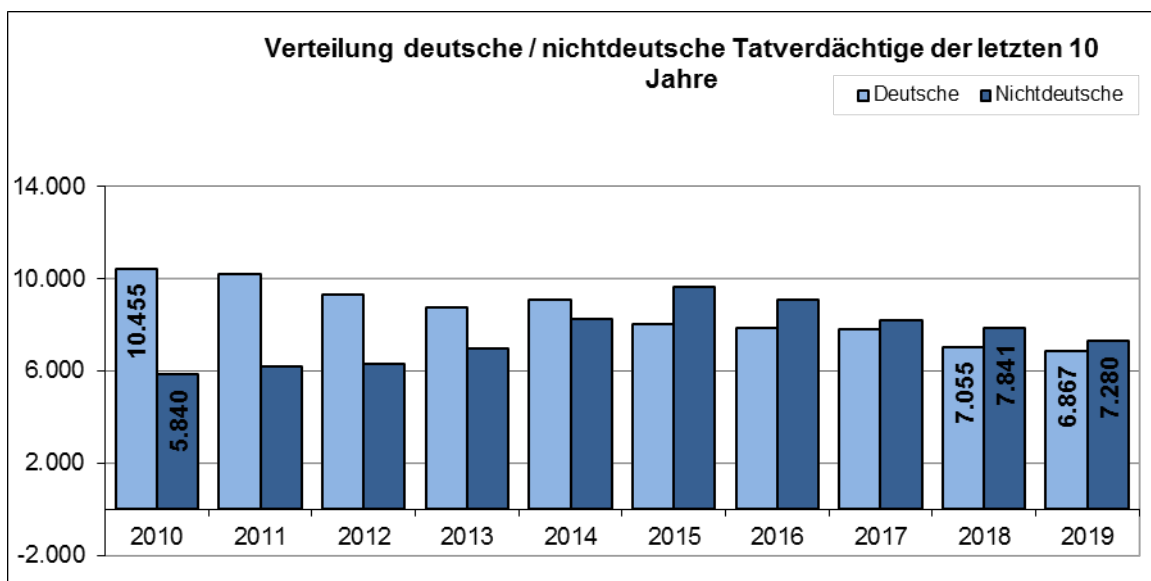
Tatverdächtige bei Diebstahl insgesamt

Zu den 19.868 aufgeklärten Fällen wurden 14.147 Tatverdächtige ermittelt. Die Verteilung auf die einzelnen Altersgruppen im Langzeitvergleich:

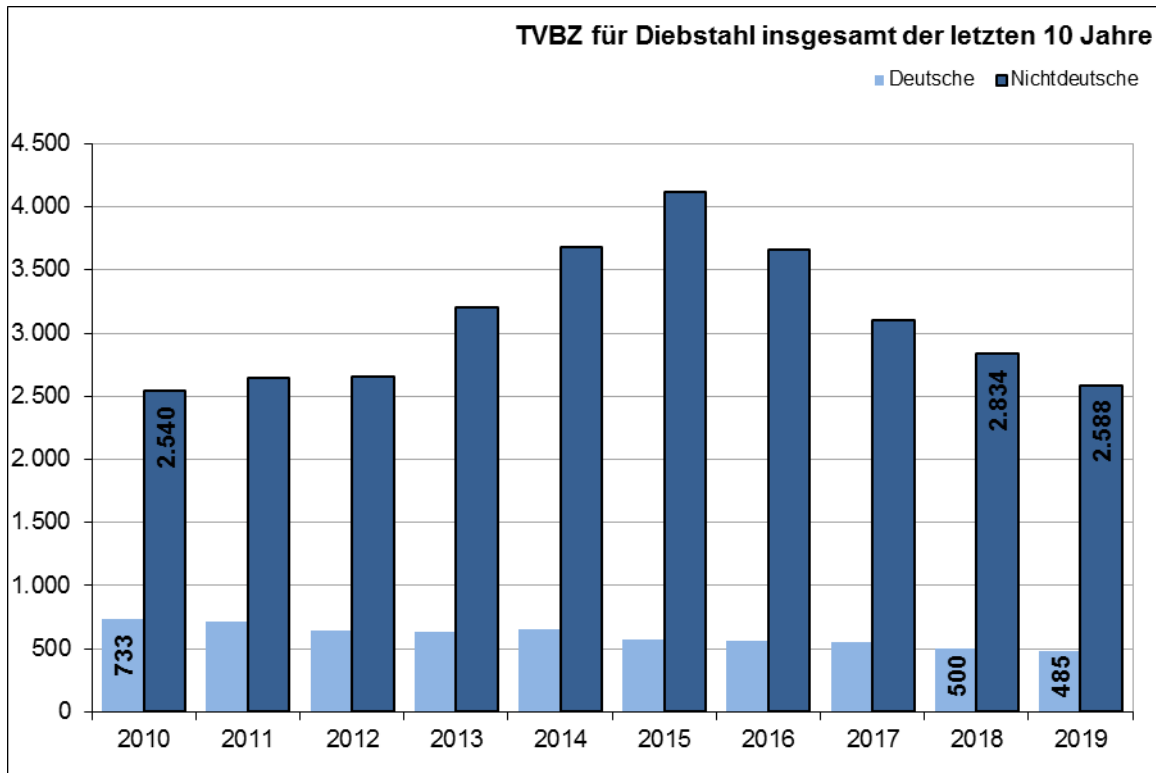
	Tatverdächtige insgesamt					
	Tatverdächtige gesamt	Kinder	Jugend- liche	Heran- wachsende	bis unter 21 Jahre	Erwach- sene
2010	16.295	1.311	2.611	1.453	5.375	10.920
2011	16.377	1.102	2.409	1.463	4.974	11.403
2012	15.617	883	2.022	1.352	4.257	11.360
2013	15.744	785	2.007	1.307	4.099	11.645
2014	17.357	890	2.300	1.476	4.666	12.691
2015	17.650	763	2.524	1.723	5.010	12.640
2016	16.938	680	2.191	1.584	4.455	12.483
2017	15.996	846	2.256	1.510	4.612	11.384
2018	14.896	789	2.080	1.237	4.106	10.790
2019	14.147	751	1.808	1.108	3.667	10.480

Unter den 14.147 ermittelten Tatverdächtigen des Jahres 2019 waren 7.280 (51,5%) Nichtdeutsche.

	nichtdeutsche Tatverdächtige					
	Tatverdächtige gesamt	Kinder	Jugend- liche	Heran- wachsende	bis unter 21 Jahre	Erwach- sene
2010	5.840	325	727	497	1.549	4.291
2011	6.175	295	672	503	1.470	4.705
2012	6.316	232	539	521	1.292	5.024
2013	6.978	211	615	561	1.387	5.591
2014	8.278	254	913	756	1.923	6.355
2015	9.625	262	1.042	1.070	2.374	7.251
2016	9.086	200	807	951	1.958	7.128
2017	8.189	245	696	843	1.784	6.405
2018	7.841	249	574	722	1.545	6.296
2019	7.280	231	515	557	1.303	5.977



Die **Tatverdächtigenbelastungszahlen** (siehe Hinweis Seite 32) für Deutsche und Nichtdeutsche (jeweils für Tatverdächtige insgesamt):

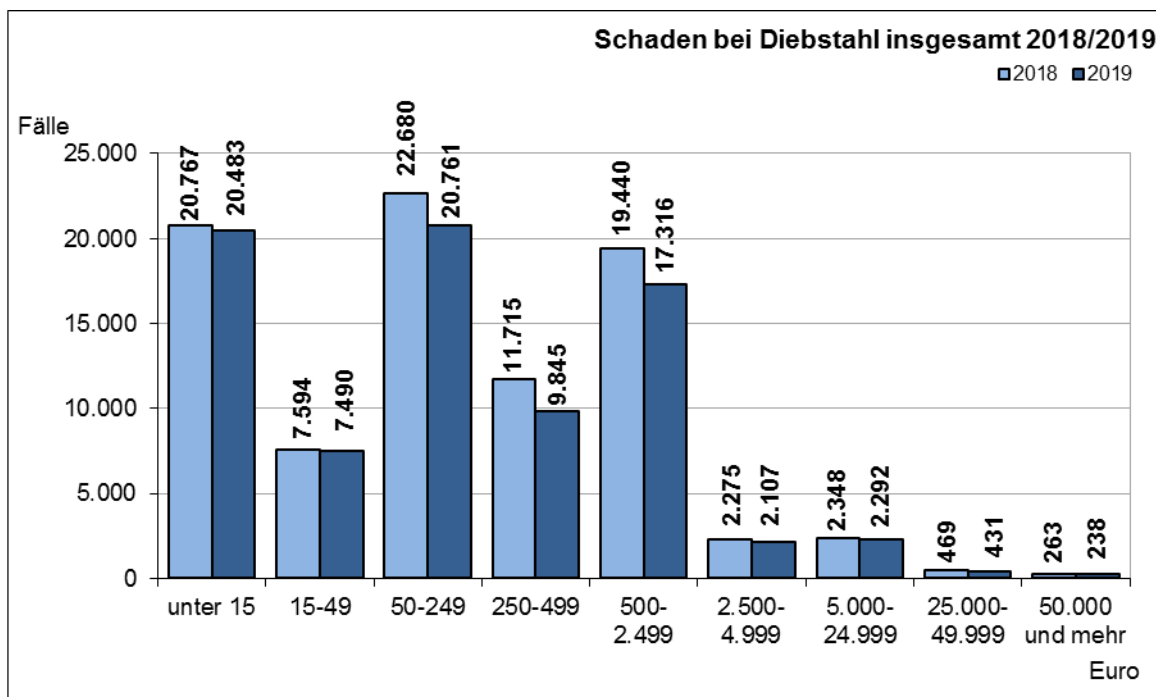


Schaden bei Diebstahl insgesamt

Im Jahr 2019 entstand ein Schaden in Höhe von 88.063.632 Euro (Vorjahr 95.259.389 Euro). Das sind 54,1% (Vorjahr 60,1%) des gesamten in der PKS erfassten Schadens.

Pro vollendetem Diebstahlsfall betrug der durchschnittliche Schaden 1.088 Euro. Für 2018 wurde exakt der selbe Wert berechnet.

Verteilung der vollendeten Fälle auf die einzelnen Schadensgruppen:



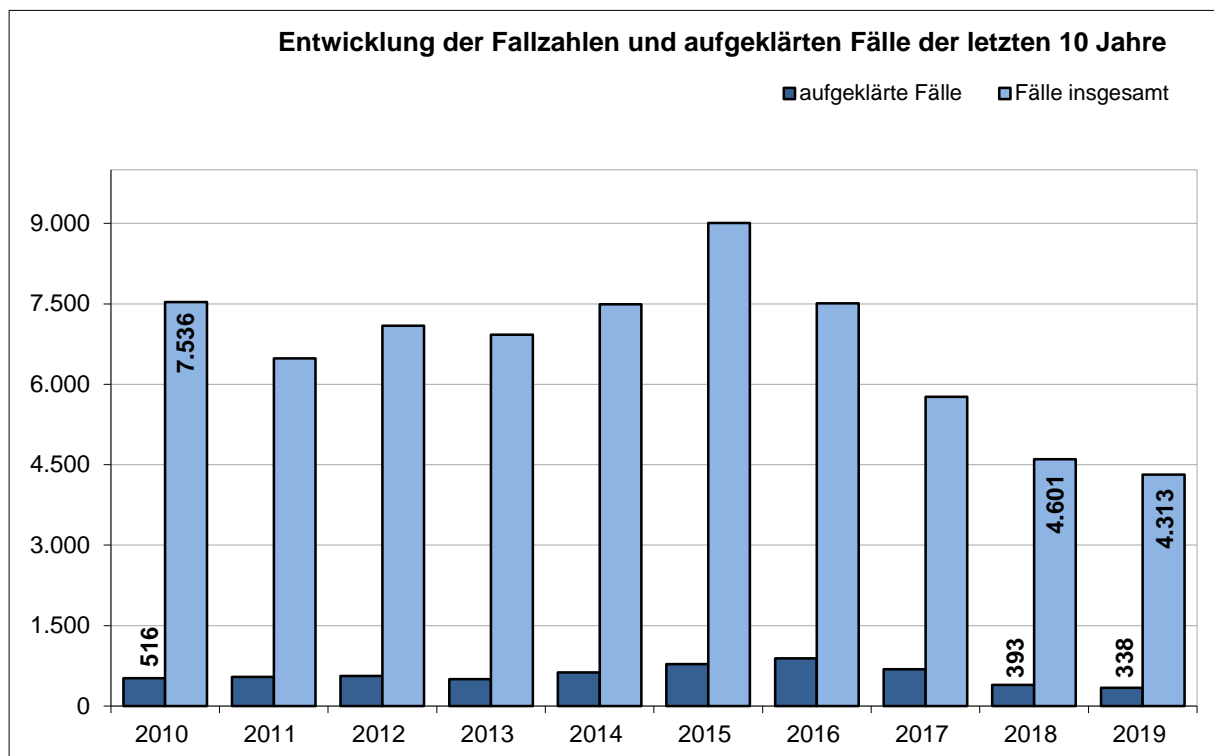
4.9 Wohnungseinbruchdiebstahl (435***)

Fallentwicklung, Aufklärung und Häufigkeitszahl

Der Anteil des Wohnungseinbruchdiebstahls gemäß § 244 Abs. 1 Nr. 3 StGB (einschließlich Versuche) an der Gesamtkriminalität betrug 2,0% (Vorjahr 2,1%).

Im Jahr 2019 wurden 4.313 Wohnungseinbrüche erfasst. Davon waren 2.244 (52,0%) vollendete Fälle und 2.069 (48,0%) Versuche. Der Versuchsanteil stieg gegenüber 2018 um 1,4 Prozentpunkte.

	Fälle	Zu-/Abnahme		Aufklärung		Häufigkeitszahl	Bevölkerung am 31.12. des Vorjahres
		absolut	in %	Fälle	in %		
2010	7.536	530	7,6	516	6,8	425	1.774.224
2011	6.482	-1.054	-14,0	539	8,3	363	1.786.448
2012	7.094	612	9,4	562	7,9	394	1.798.836
2013	6.924	-170	-2,4	501	7,2	399	1.734.272
2014	7.490	566	8,2	624	8,3	429	1.746.342
2015	9.006	1.516	20,2	780	8,7	511	1.762.791
2016	7.510	-1.496	-16,6	890	11,9	420	1.787.408
2017	5.769	-1.741	-23,2	683	11,8	319	1.810.438
2018	4.601	-1.168	-20,2	393	8,5	251	1.830.584
2019	4.313	-288	-6,3	338	7,8	234	1.841.179



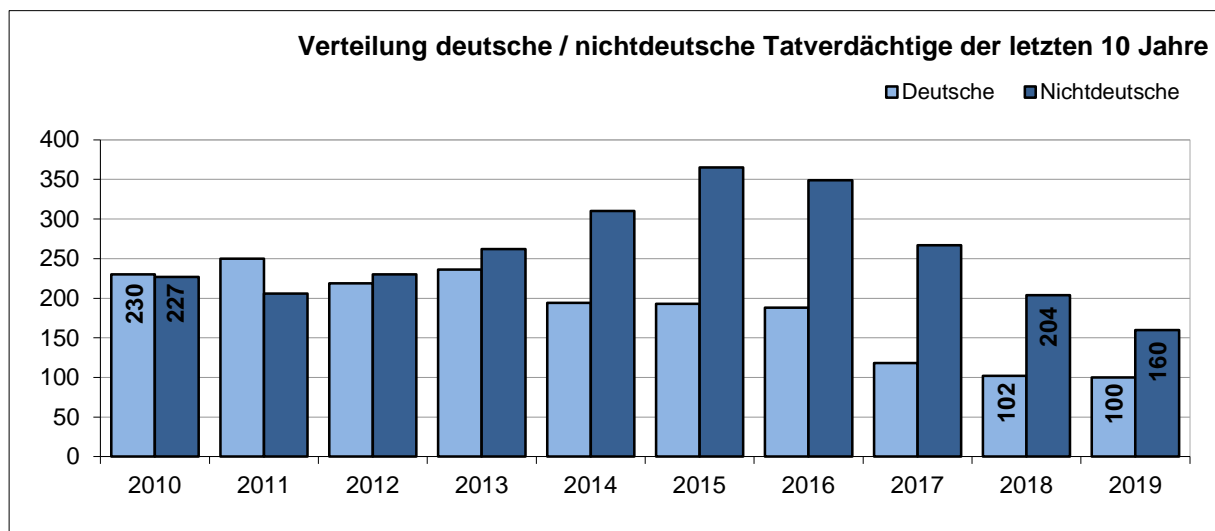
Tatverdächtige beim Wohnungseinbruch

Zu den 338 aufgeklärten Fällen wurden 260 Tatverdächtige ermittelt. Die Verteilung auf die einzelnen Altersgruppen im Langzeitvergleich:

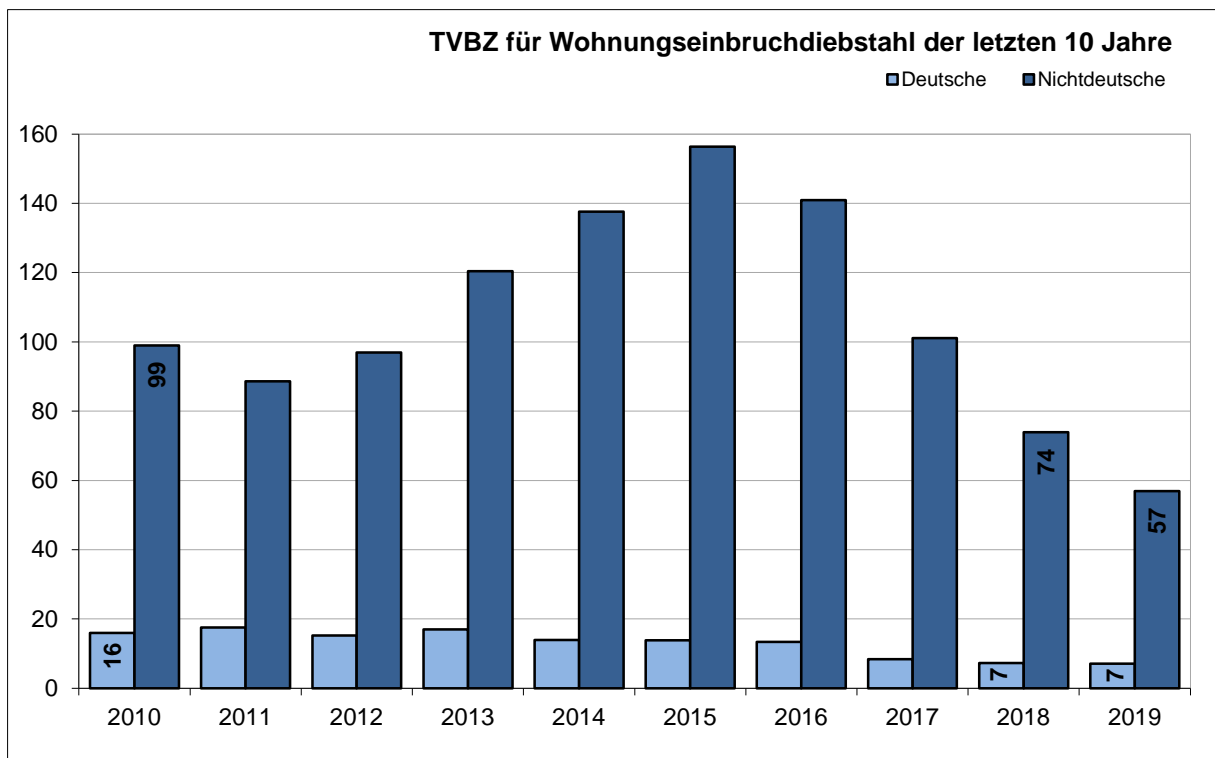
	Tatverdächtige gesamt	Tatverdächtige insgesamt				bis unter 21 Jahre	Erwach- sene
		Kinder	Jugend- liche	Heran- wachsende			
2010	457	18	92	68	178	279	
2011	456	18	78	80	176	280	
2012	449	11	57	72	140	309	
2013	498	7	98	65	170	328	
2014	504	8	83	62	153	351	
2015	558	9	80	82	171	387	
2016	537	5	70	67	142	395	
2017	385	1	39	52	92	293	
2018	306	4	36	24	64	242	
2019	260	2	28	27	57	203	

Unter den 260 ermittelten Tatverdächtigen des Jahres 2019 waren 160 (61,5%) Nichtdeutsche.

	Tatverdächtige gesamt	nichtdeutsche Tatverdächtige				bis unter 21 Jahre	Erwach- sene
		Kinder	Jugend- liche	Heran- wachsende			
2010	227	12	52	26	90	137	
2011	206	13	37	28	78	128	
2012	230	4	24	34	62	168	
2013	262	3	42	37	82	180	
2014	310	6	53	37	96	214	
2015	365	7	58	56	121	244	
2016	349	3	40	42	85	264	
2017	267	1	22	30	53	214	
2018	204	2	20	15	37	167	
2019	160	2	14	18	34	126	



Die **Tatverdächtigenbelastungszahlen** (siehe Hinweis Seite 32) für Deutsche und Nichtdeutsche (jeweils für Tatverdächtige insgesamt):

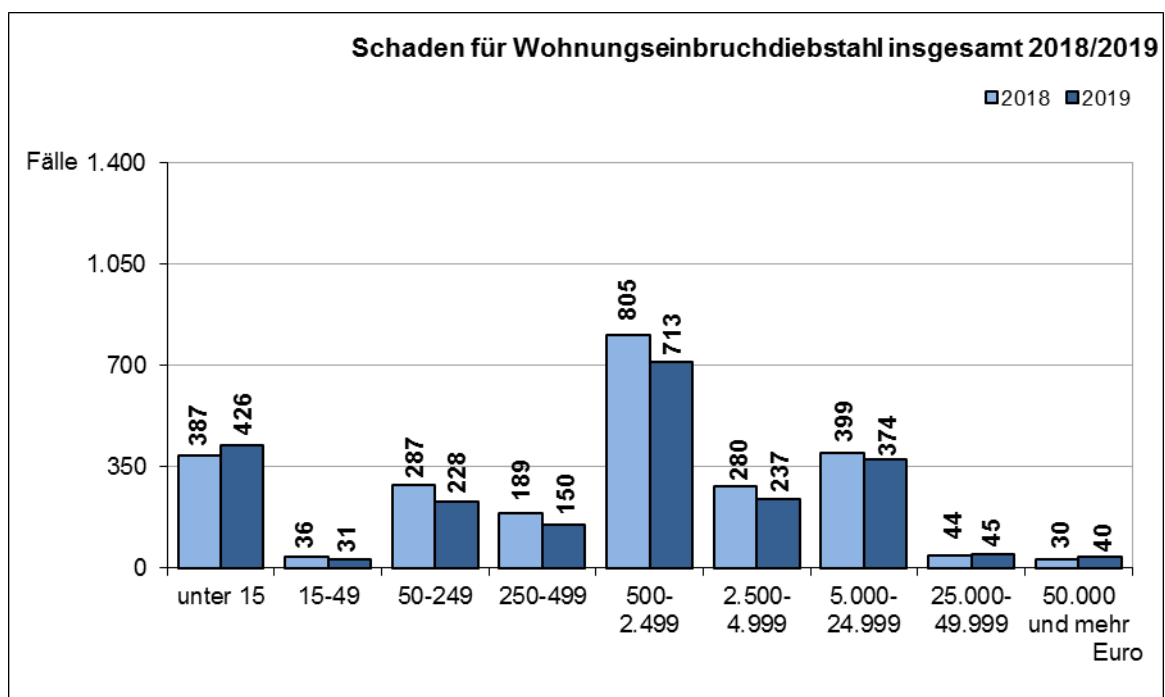


Schaden beim Wohnungseinbruch

Im Jahr 2019 entstand ein Schaden in Höhe von 11.649.305 Euro (Vorjahr 9.723.603 Euro). Das sind 7,2% (Vorjahr: 6,1%) des gesamten in der PKS erfassten Schadens.

Pro vollendetem Fall des Wohnungseinbruches betrug der durchschnittliche Schaden 5.191 Euro (Vorjahr 3.958 Euro).

Verteilung der vollendeten Fälle auf die einzelnen Schadensgruppen:



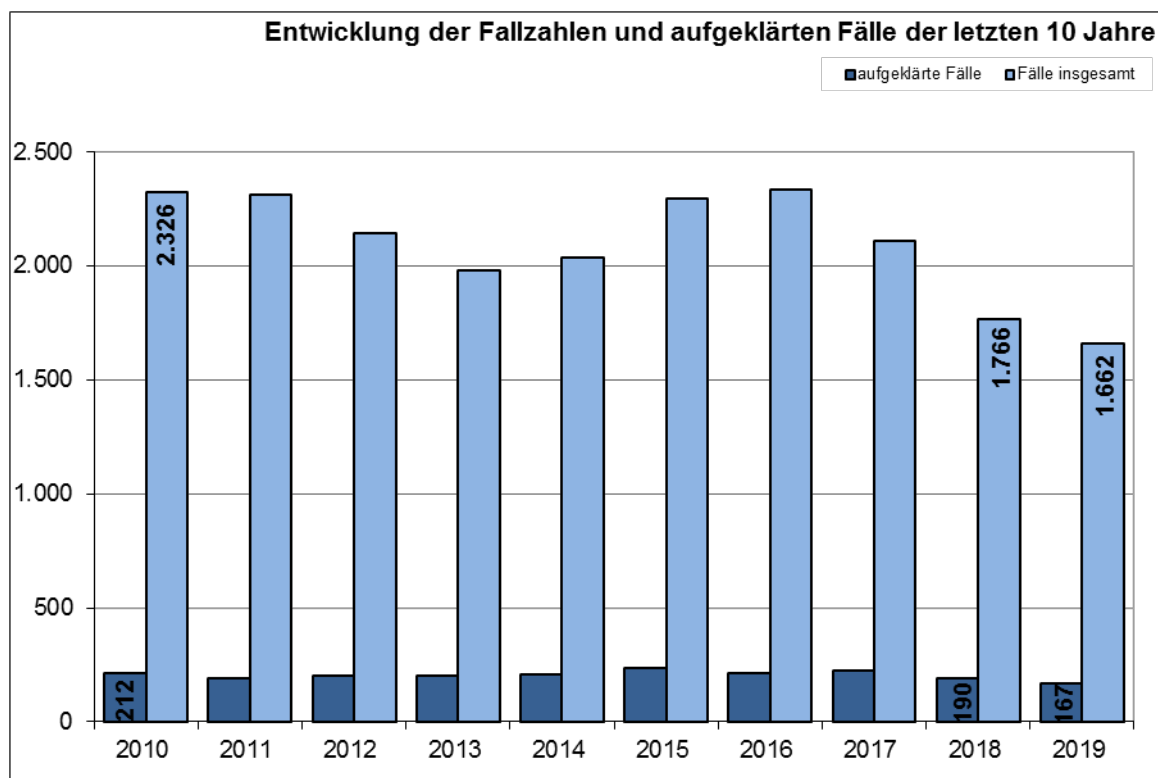
4.10 Diebstahl von Kraftwagen²² (**1**)

Fallentwicklung, Aufklärung und Häufigkeitszahl

Der Anteil des Diebstahls von Kraftwagen (einschließlich Versuche) an der Gesamtkriminalität ist mit 0,8% genauso niedrig wie im Vorjahr.

Im Jahr 2019 wurden 1.662 Kfz-Diebstähle erfasst. Davon waren 1.445 (86,9%) vollendete Fälle und 217 (13,1%) Versuche.

	Fälle	Zu-/Abnahme		Aufklärung		Häufigkeitszahl	Bevölkerung am 31.12. des Vorjahres
		absolut	in %	Fälle	in %		
2010	2.326	285	14,0	212	9,1	131	1.774.224
2011	2.313	-13	-0,6	192	8,3	129	1.786.448
2012	2.141	-172	-7,4	203	9,5	119	1.798.836
2013	1.983	-158	-7,4	203	10,2	114	1.734.272
2014	2.035	52	2,6	208	10,2	117	1.746.342
2015	2.295	260	12,8	237	10,3	130	1.762.791
2016	2.333	38	1,7	215	9,2	131	1.787.408
2017	2.108	-225	-9,6	223	10,6	116	1.810.438
2018	1.766	-342	-16,2	190	10,8	96	1.830.584
2019	1.662	-104	-5,9	167	10,0	90	1.841.179



²² Einschließlich Haus- und Familiendiebstahl gemäß § 247 StGB und unbefugte Ingebrauchnahme gemäß § 248b StGB

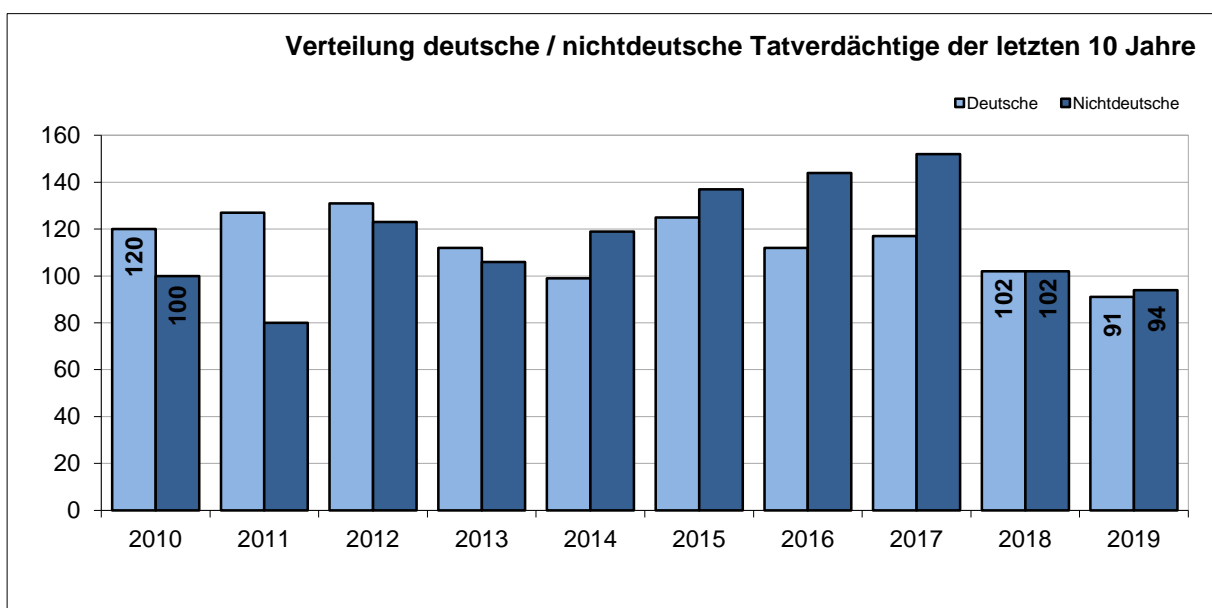
Tatverdächtige beim Diebstahl von Kraftwagen

Zu den 167 aufgeklärten Fällen wurden 185 Tatverdächtige ermittelt. Die Verteilung auf die einzelnen Altersgruppen (im Langzeitvergleich) ergibt sich aus der folgenden Übersicht:

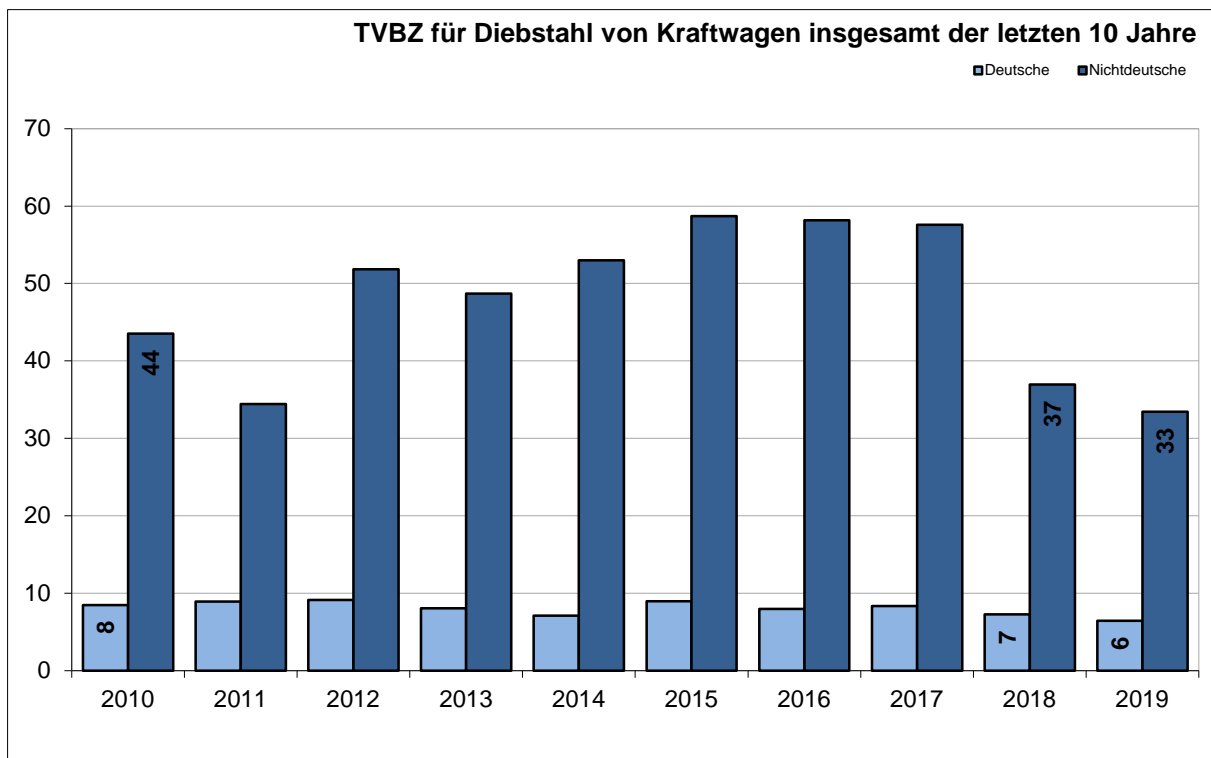
	Tatverdächtige insgesamt					
	Tatverdächtige gesamt	Kinder	Jugend- liche	Heran- wachsende	bis unter 21 Jahre	Erwach- sene
2010	220	3	39	33	75	145
2011	207	7	27	36	70	137
2012	254	3	37	40	80	174
2013	218	2	21	29	52	166
2014	218	0	21	19	40	178
2015	262	4	30	29	63	199
2016	256	1	13	21	35	221
2017	269	4	55	33	92	177
2018	204	4	24	22	50	154
2019	185	3	34	10	47	138

Unter den 185 ermittelten Tatverdächtigen des Jahres 2019 waren 94 (50,8%) Nichtdeutsche.

	nichtdeutsche Tatverdächtige					
	Tatverdächtige gesamt	Kinder	Jugend- liche	Heran- wachsende	bis unter 21 Jahre	Erwach- sene
2010	100	2	12	11	25	75
2011	80	1	10	13	24	56
2012	123	1	11	20	32	91
2013	106	1	10	12	23	83
2014	119	0	8	9	17	102
2015	137	2	6	15	23	114
2016	144	0	5	8	13	131
2017	152	1	14	14	29	123
2018	102	1	5	9	15	87
2019	94	0	8	4	12	82



Die **Tatverdächtigenbelastungszahlen** (siehe Hinweis Seite 32) für Deutsche und Nichtdeutsche (jeweils für Tatverdächtige insgesamt):

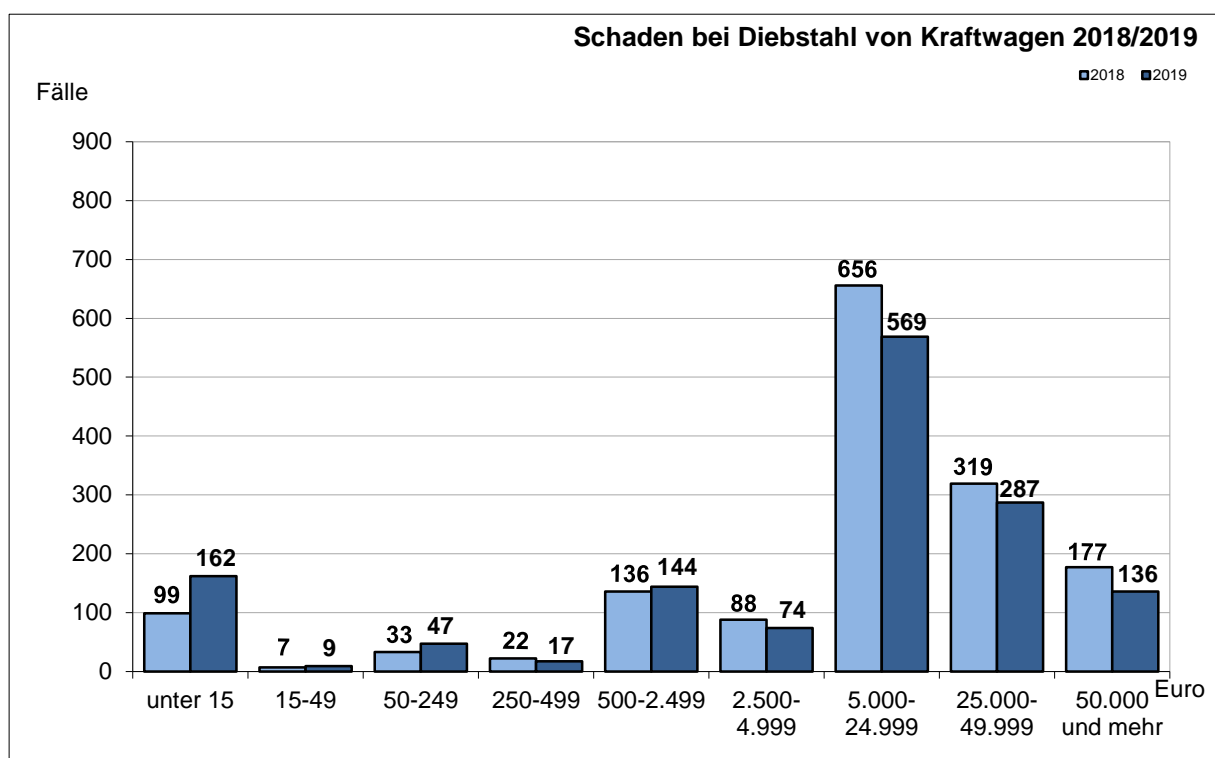


Schaden beim Diebstahl von Kraftwagen

Im Jahr 2019 entstand ein Schaden in Höhe von 28.578.580 Euro (Vorjahr 35.752.595 Euro). Das sind 17,6% (Vorjahr 22,6%) des gesamten in der PKS erfassten Schadens.

Pro vollendetem Fall betrug der durchschnittliche Schadenssumme 19.778 Euro (Vorjahr 23.261 Euro).

Verteilung der vollendeten Fälle auf die einzelnen Schadensgruppen:



4.11 Diebstahl an/aus Kraftfahrzeugen (*50***)

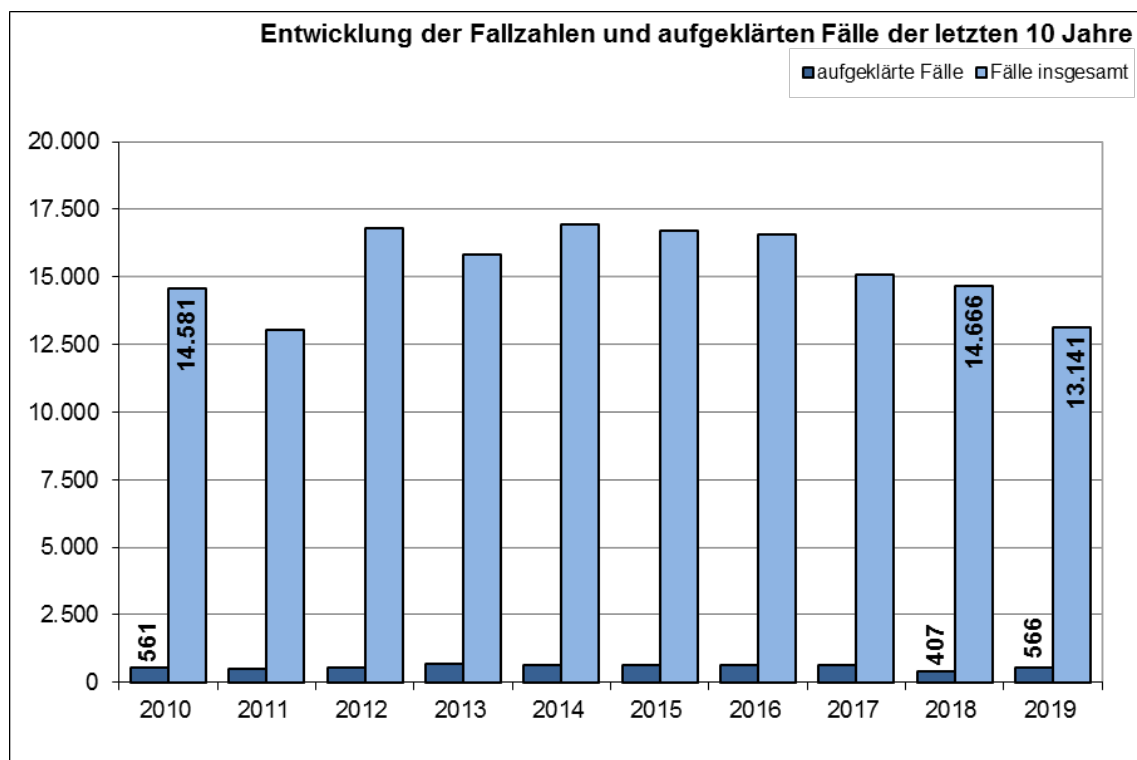
Fallentwicklung, Aufklärung und Häufigkeitszahl

Der Anteil des Diebstahls an/aus Kraftfahrzeugen (einschließlich Versuche) an der Gesamtkriminalität beträgt 6,2% (Vorjahr 6,7%).

Im Jahr 2019 wurden 13.141 Diebstähle an/aus KFZ begangen. Davon waren 11.222 (85,4%) vollendete Fälle und 1.919 (14,6%) Versuche.

Ursache für die von 2011 auf 2012 um 3.782 Fälle gestiegenen Zahlen ist die mit Beginn 2012 wirksam gewordene Änderung in der PKS-Erfassung, wonach der PKS-Schlüssel *50*** (bisher: Diebstahl in/aus Kfz, jetzt: Diebstahl an/aus Kfz) den bis 2011 noch gesondert erfassten „Diebstahl an Kfz“ (PKS-Schlüssel *550) beinhaltet. Die Zahlen in diesem Bereich sind daher nicht mehr mit den Jahren vor 2012 vergleichbar.

	Fälle	Zu-/Abnahme		Aufklärung		Häufigkeitszahl	Bevölkerung am 31.12. des Vorjahres
		absolut	in %	Fälle	in %		
2010	14.581	-468	-3,1	561	3,8	822	1.774.224
2011	13.030	-1.551	-10,6	517	4,0	729	1.786.448
2012	16.812	3.782	29,0	534	3,2	935	1.798.836
2013	15.837	-975	-5,8	661	4,2	913	1.734.272
2014	16.947	1.110	7,0	649	3,8	970	1.746.342
2015	16.725	-222	-1,3	631	3,8	949	1.762.791
2016	16.582	-143	-0,9	633	3,8	928	1.787.408
2017	15.075	-1.507	-9,1	628	4,2	833	1.810.438
2018	14.666	-409	-2,7	407	2,8	801	1.830.584
2019	13.141	-1.525	-10,4	566	4,3	714	1.841.179



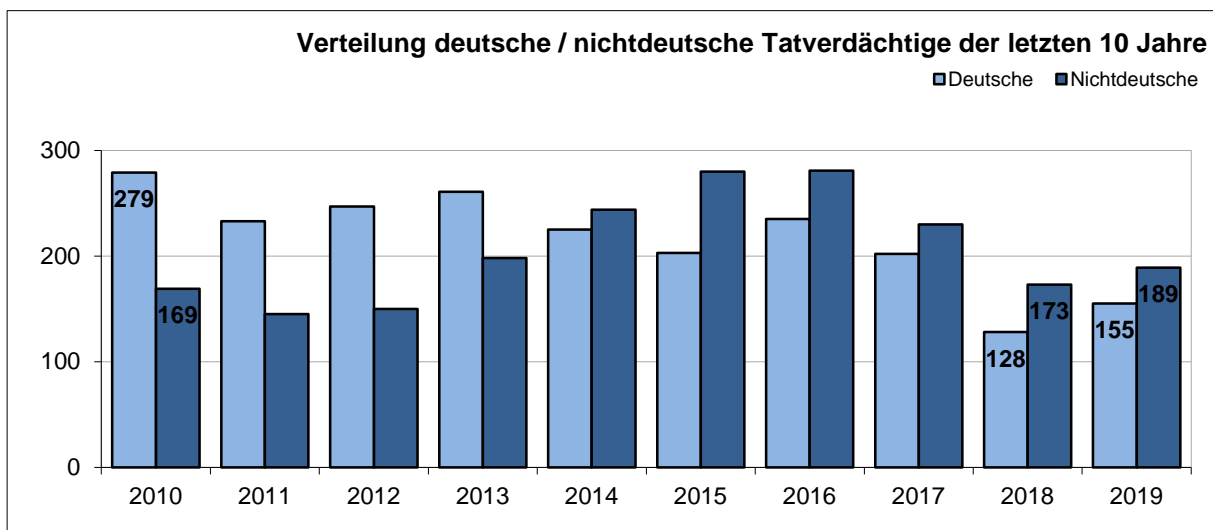
Tatverdächtige beim Diebstahl an/aus Kraftfahrzeugen

Zu den 566 aufgeklärten Fällen wurden 344 Tatverdächtige ermittelt. Die Verteilung auf die einzelnen Altersgruppen (im Langzeitvergleich) ergibt sich aus der nachfolgenden Tabelle.

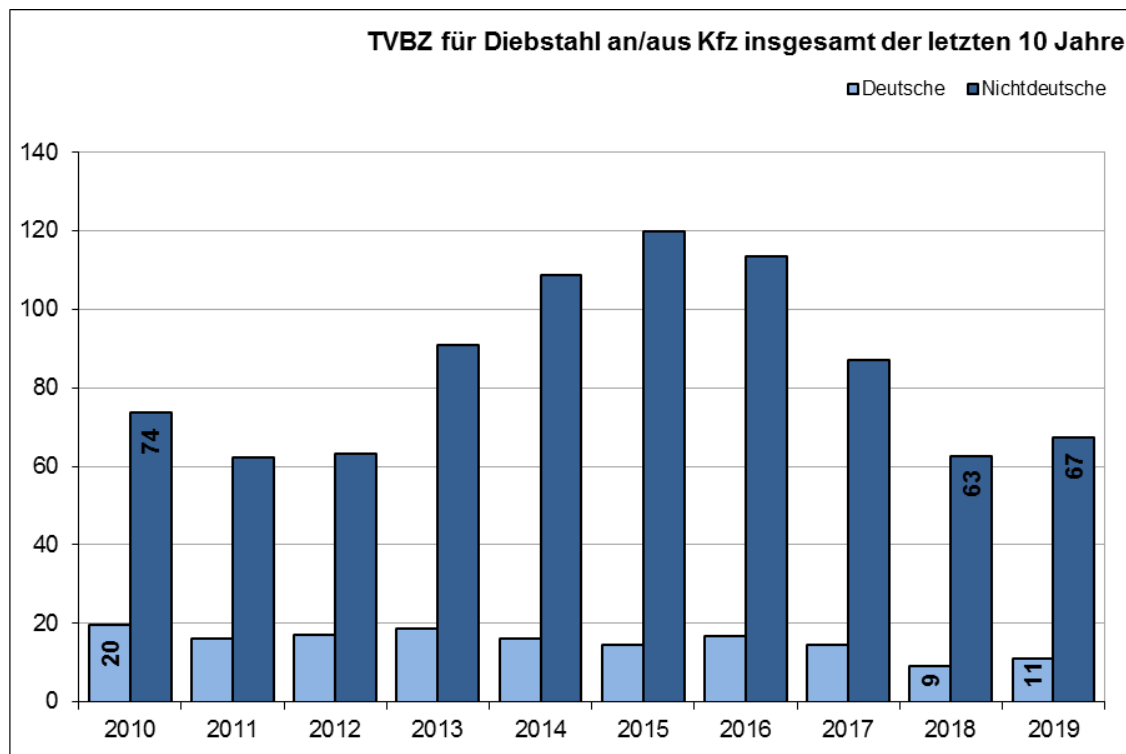
	Tatverdächtige insgesamt					
	Tatverdächtige gesamt	Kinder	Jugend- liche	Heran- wachsende	bis unter 21 Jahre	Erwach- sene
2010	448	6	85	74	165	283
2011	378	8	69	63	140	238
2012	397	17	54	64	135	262
2013	459	7	73	63	143	316
2014	469	11	59	73	143	326
2015	483	11	65	56	132	351
2016	516	6	67	57	130	386
2017	432	2	53	38	93	339
2018	301	5	29	24	58	243
2019	344	7	33	31	71	273

Unter den 344 ermittelten Tatverdächtigen des Jahres 2019 waren 189 (54,9%) Nichtdeutsche.

	nichtdeutsche Tatverdächtige					
	insgesamt	Kinder	Jugend- liche	Heran- wachsende	bis unter 21 Jahre	Erwach- sene
2010	169	5	30	25	60	109
2011	145	2	25	16	43	102
2012	150	4	13	23	40	110
2013	198	2	35	21	58	140
2014	244	6	34	37	77	167
2015	280	10	42	33	85	195
2016	281	2	24	38	64	217
2017	230	0	22	23	45	185
2018	173	3	8	15	26	147
2019	189	1	16	16	33	156



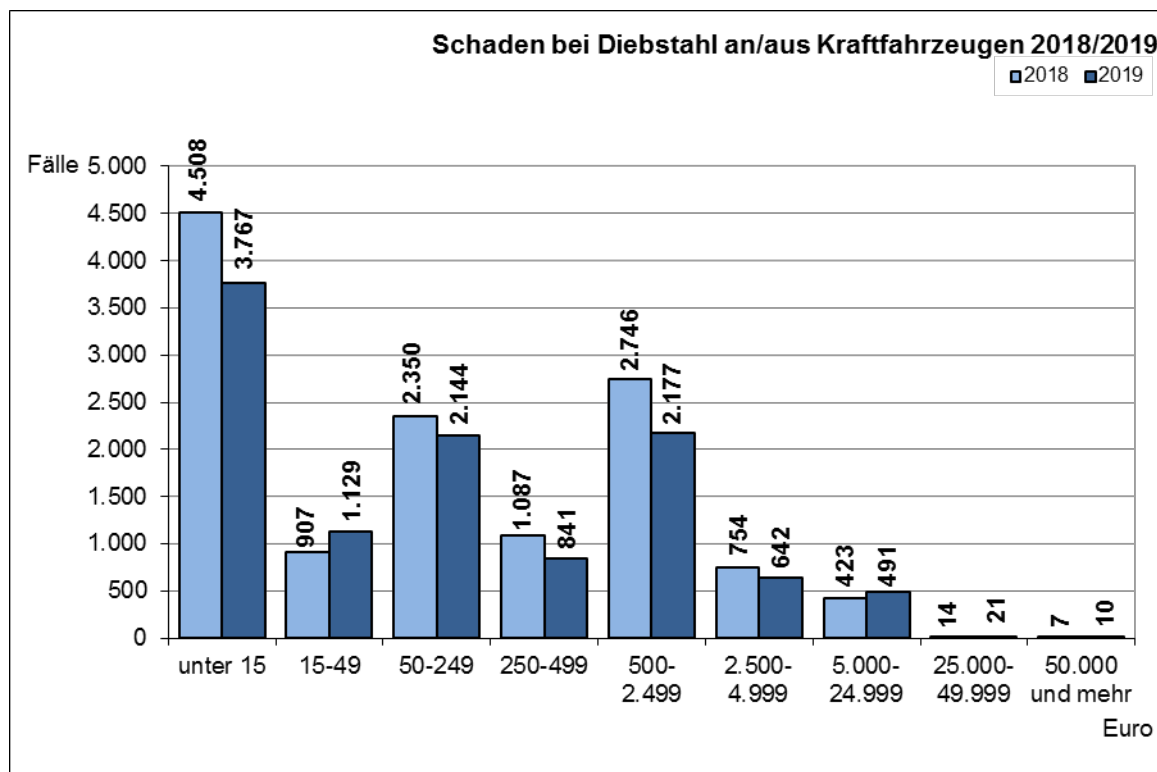
Die **Tatverdächtigenbelastungszahlen** (siehe Hinweis Seite 32) für Deutsche und Nichtdeutsche (jeweils für Tatverdächtige insgesamt):



Schaden beim Diebstahl an/aus Kraftfahrzeugen

Im Jahr 2019 entstand ein Schaden in Höhe von 10.451.145 Euro (Vorjahr 10.157.167 Euro). Das sind 6,4% (Vorjahr 6,4%) des gesamten in der PKS erfassten Schadens. Pro vollendeten Fall betrug der durchschnittliche Schaden 931 Euro (Vorjahr 794 Euro).

Verteilung der vollendeten Fälle auf die einzelnen Schadensgruppen:



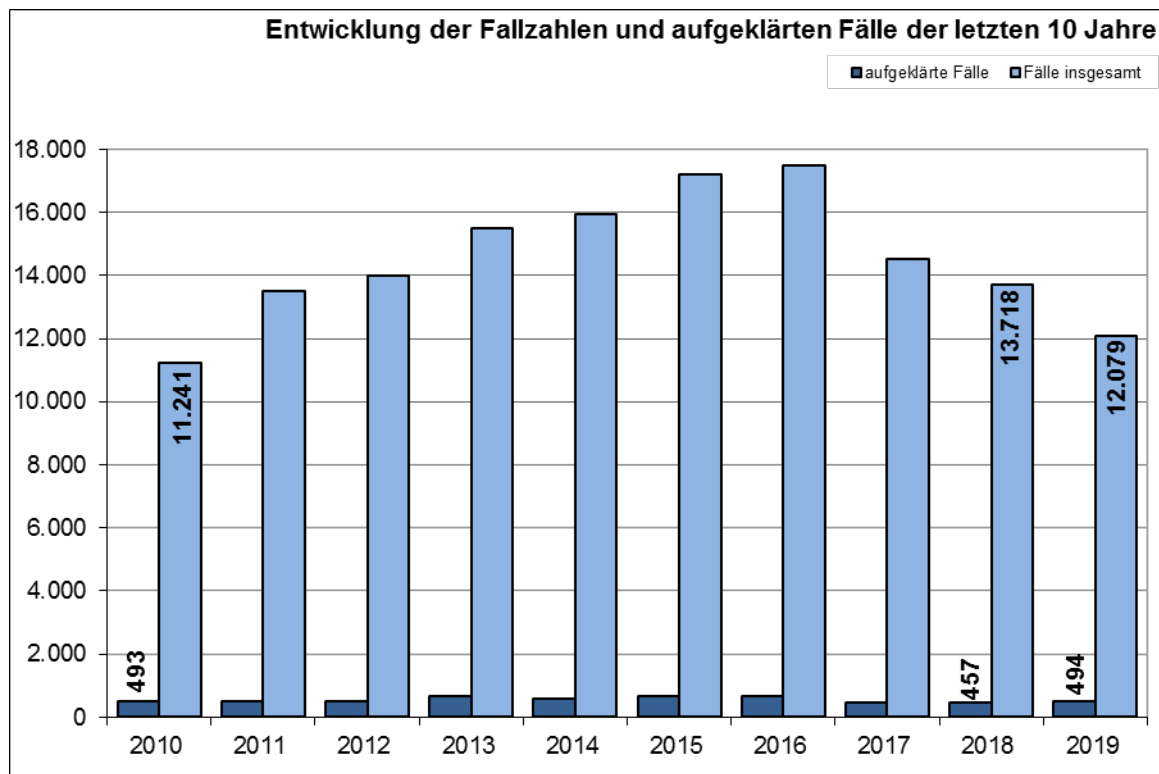
4.12 Diebstahl insgesamt von Fahrrädern (***)

Fallentwicklung, Aufklärung und Häufigkeitszahl

Der Anteil des Diebstahls insgesamt von Fahrrädern (einschließlich Versuche) an der Gesamtkriminalität betrug 5,7% (Vorjahr 6,3%).

Im Jahr 2019 wurden 12.079 Fahrraddiebstähle erfasst. Davon waren 11.755 (97,3%) vollendete Fälle und 324 (2,7%) Versuche.

	Fälle	Zu-/Abnahme		Aufklärung		Häufigkeitszahl	Bevölkerung am 31.12. des Vorjahres
		absolut	in %	Fälle	in %		
2010	11.241	-1.756	-13,5	493	4,4	634	1.774.224
2011	13.488	2.247	20,0	523	3,9	755	1.786.448
2012	13.991	503	3,7	504	3,6	778	1.798.836
2013	15.484	1.493	10,7	674	4,4	893	1.734.272
2014	15.961	477	3,1	606	3,8	914	1.746.342
2015	17.217	1.256	7,9	668	3,9	977	1.762.791
2016	17.485	268	1,6	680	3,9	978	1.787.408
2017	14.506	-2.979	-17,0	475	3,3	801	1.810.438
2018	13.718	-788	-5,4	457	3,3	749	1.830.584
2019	12.079	-1.639	-11,9	494	4,1	656	1.841.179



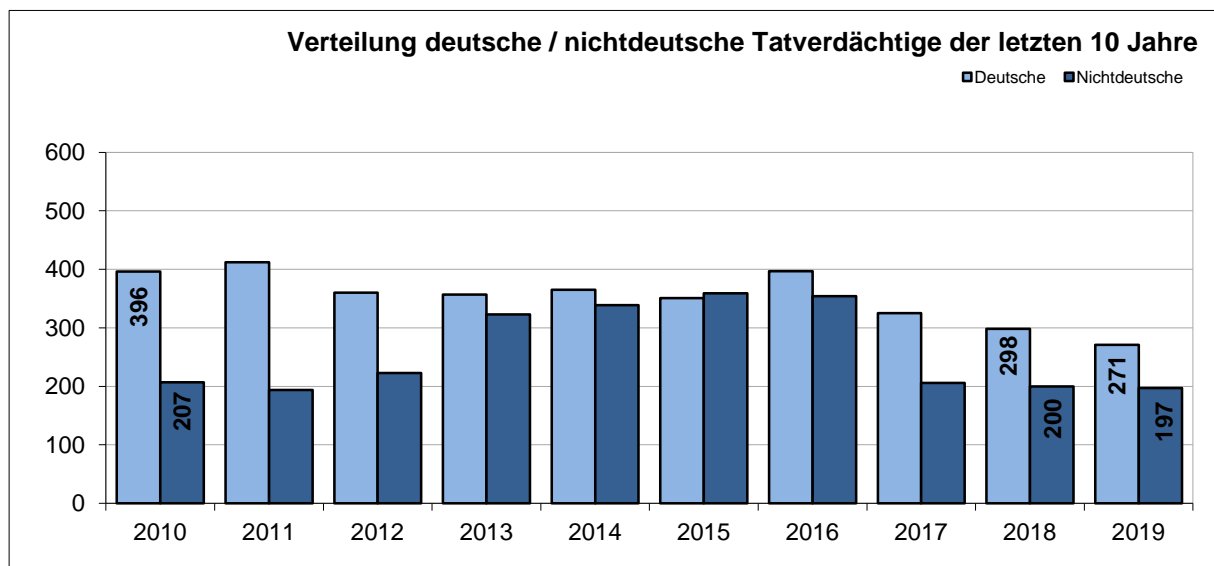
Tatverdächtige beim Diebstahl insgesamt von Fahrrädern

Zu den 494 aufgeklärten Fällen wurden 468 Tatverdächtige ermittelt. Die Verteilung auf die einzelnen Altersgruppen im Langzeitvergleich:

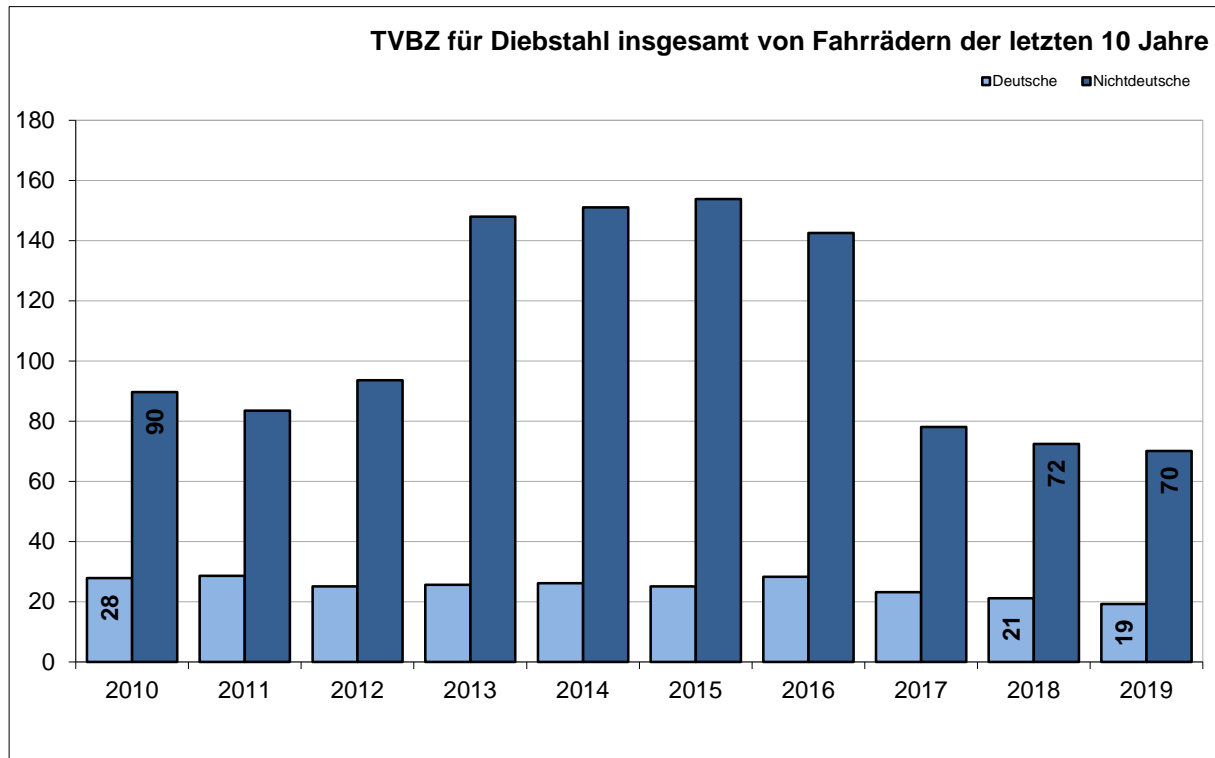
	Tatverdächtige insgesamt					
	Tatverdächtige gesamt	Kinder	Jugend- liche	Heran- wachsende	bis unter 21 Jahre	Erwach- sene
2010	603	52	156	96	304	299
2011	606	34	158	92	284	322
2012	583	39	131	91	261	322
2013	680	31	157	110	298	382
2014	704	30	171	119	320	384
2015	710	22	181	106	309	401
2016	751	21	189	110	320	431
2017	531	21	138	68	227	304
2018	498	30	146	45	221	277
2019	468	22	77	58	157	311

Unter den 468 ermittelten Tatverdächtigen des Jahres 2019 waren 197 (42,1%) Nichtdeutsche.

	nichtdeutsche Tatverdächtige					
	insgesamt	Kinder	Jugend- liche	Heran- wachsende	bis unter 21 Jahre	Erwach- sene
2010	207	18	54	27	99	108
2011	194	9	36	25	70	124
2012	223	16	38	32	86	137
2013	323	13	69	48	130	193
2014	339	11	78	44	133	206
2015	359	8	65	53	126	233
2016	354	3	45	45	93	261
2017	206	5	20	20	45	161
2018	200	5	23	12	40	160
2019	197	1	15	19	35	162



Die **Tatverdächtigenbelastungszahlen** (siehe Hinweis Seite 32) für Deutsche und Nichtdeutsche (jeweils für Tatverdächtige insgesamt):

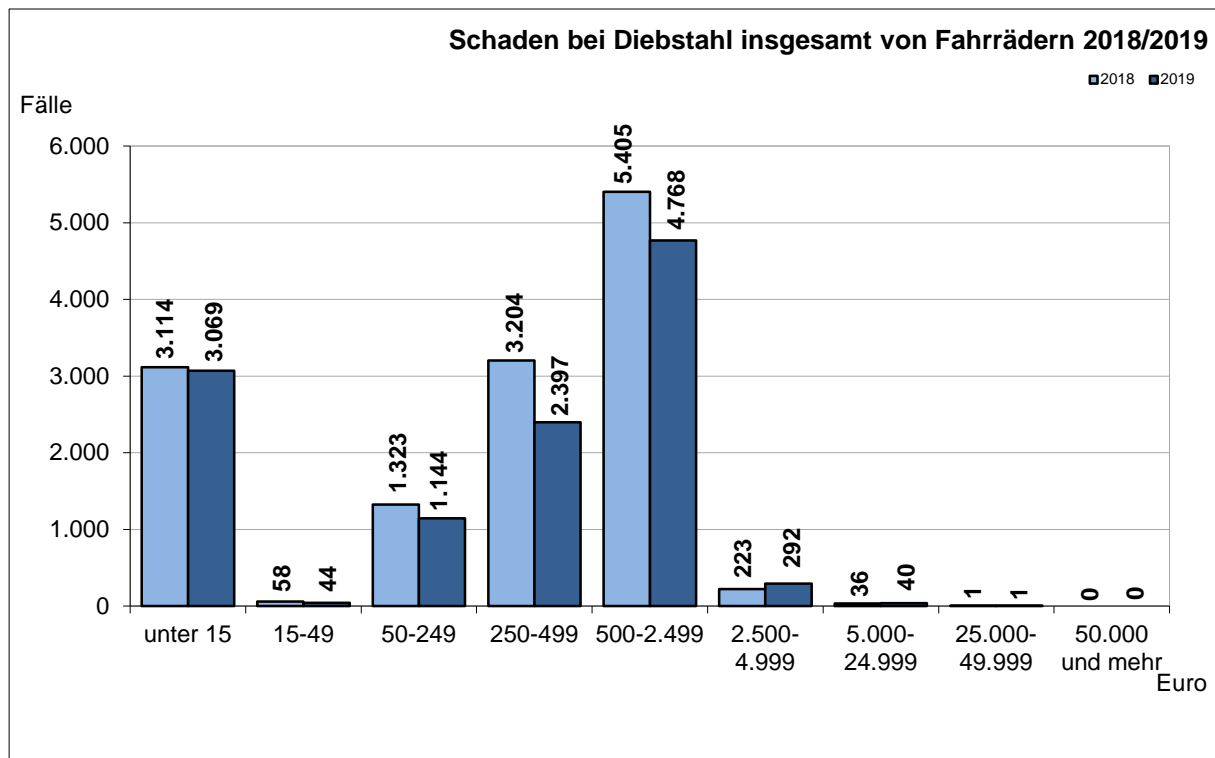


Schaden bei Diebstahl von Fahrrädern insgesamt

Im Jahr 2019 entstand ein Schaden in Höhe von 6.495.371 Euro (Vorjahr 6.976.224 Euro). Das sind 4,0% (Vorjahr 4,4%) des gesamten in der PKS erfassten Schadens

Pro vollendeten Fall betrug der durchschnittliche Schaden 553 Euro (Vorjahr 522 Euro).

Verteilung der vollendeten Fälle auf die einzelnen Schadensgruppen:



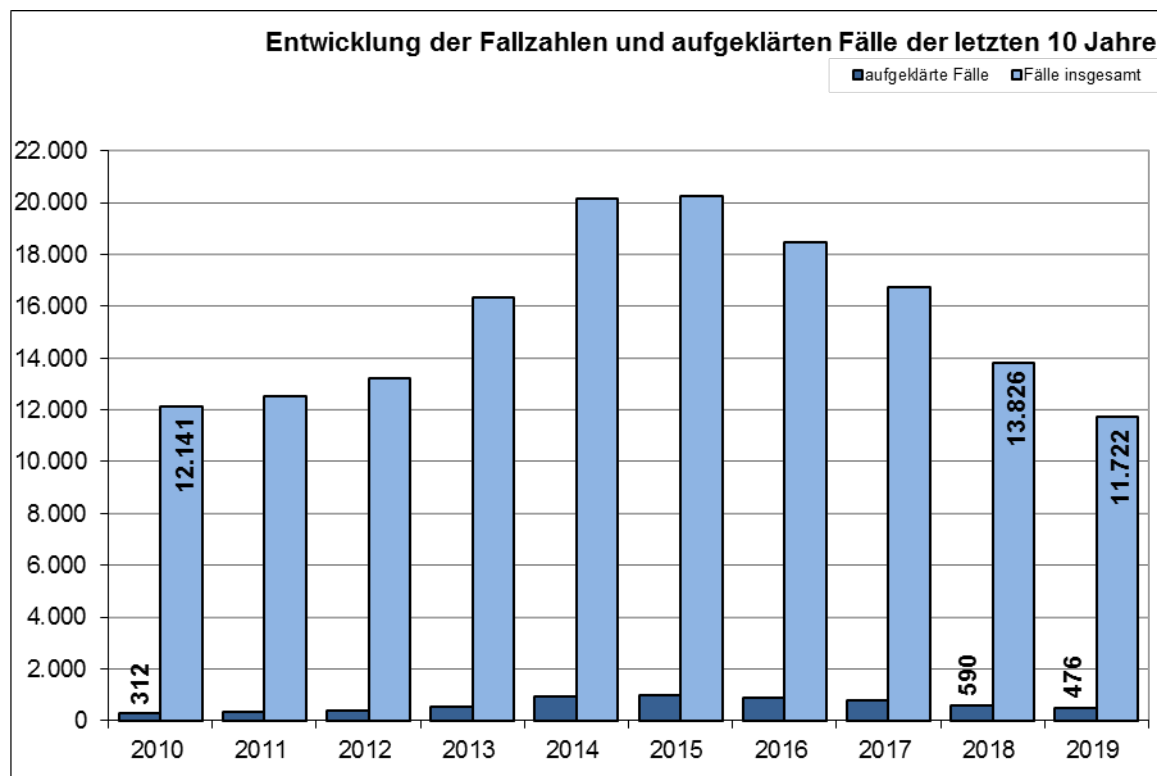
4.13 Taschendiebstahl insgesamt (*90***)

Fallentwicklung, Aufklärung und Häufigkeitszahl

Der Anteil des Taschendiebstahls insgesamt (einschließlich Versuche) an der Gesamtkriminalität betrug 5,6% (Vorjahr 6,3%).

Im Jahr 2019 wurden 11.722 Taschendiebstähle erfasst. Davon waren 11.604 (99,0%) vollendete Fälle und 118 (1,0%) Versuche.

	Fälle	Zu-/Abnahme		Aufklärung		Häufigkeitszahl	Bevölkerung am 31.12. des Vorjahres
		absolut	in %	Fälle	in %		
2010	12.141	1.338	12,4	312	2,6	684	1.774.224
2011	12.516	375	3,1	348	2,8	701	1.786.448
2012	13.219	703	5,6	406	3,1	735	1.798.836
2013	16.322	3.103	23,5	548	3,4	941	1.734.272
2014	20.156	3.834	23,5	928	4,6	1.154	1.746.342
2015	20.237	81	0,4	970	4,8	1.148	1.762.791
2016	18.456	-1.781	-8,8	905	4,9	1.033	1.787.408
2017	16.727	-1.729	-9,4	786	4,7	924	1.810.438
2018	13.826	-2.901	-17,3	590	4,3	755	1.830.584
2019	11.722	-2.104	-15,2	476	4,1	637	1.841.179



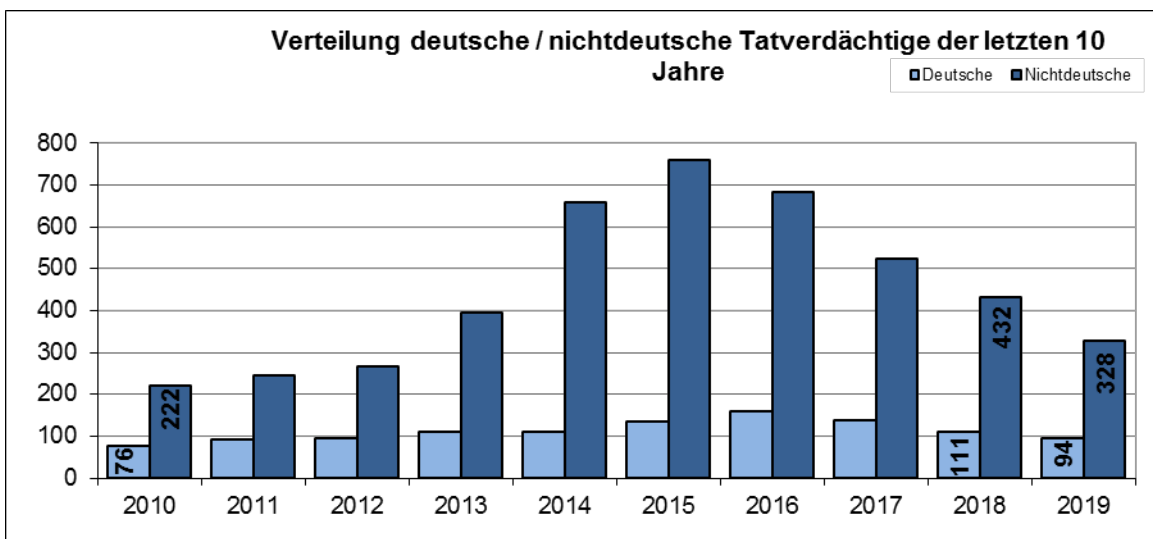
Tatverdächtige bei Taschendiebstahl insgesamt

Zu den 476 aufgeklärten Fällen wurden 422 Tatverdächtige ermittelt. Die Verteilung auf die einzelnen Altersgruppen im Langzeitvergleich:

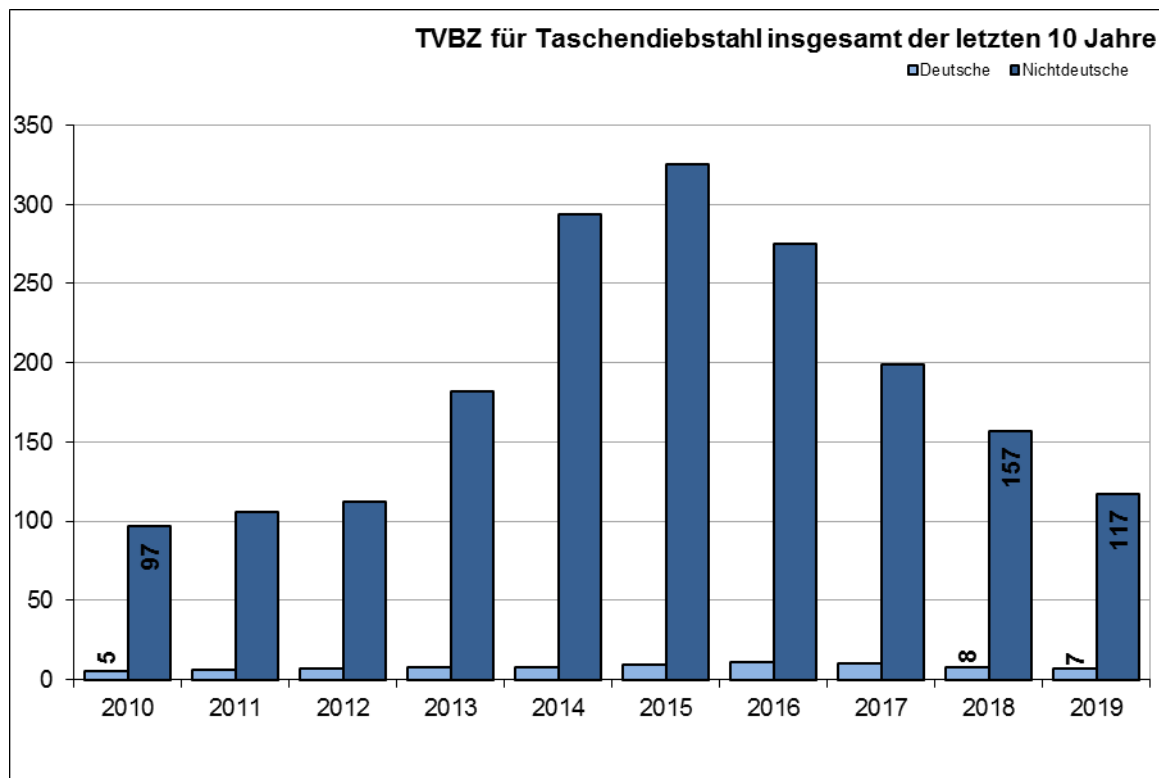
	Tatverdächtige insgesamt					
	Tatverdächtige gesamt	Kinder	Jugend- liche	Heran- wachsende	bis unter 21 Jahre	Erwach- sene
2010	298	8	34	36	78	220
2011	336	10	48	40	98	238
2012	362	2	46	44	92	270
2013	507	9	92	69	170	337
2014	770	11	183	118	312	458
2015	893	11	207	134	352	541
2016	842	10	134	130	274	568
2017	662	2	78	105	185	477
2018	543	5	58	78	141	402
2019	422	7	38	44	89	333

Unter den 422 ermittelten Tatverdächtigen des Jahres 2019 waren 328 (77,7%) Nichtdeutsche.

	nichtdeutsche Tatverdächtige					
	insgesamt	Kinder	Jugend- liche	Heran- wachsende	bis unter 21 Jahre	Erwach- sene
2010	222	4	27	23	54	168
2011	245	4	35	25	64	181
2012	267	1	29	30	60	207
2013	396	5	70	52	127	269
2014	659	9	168	102	279	380
2015	759	7	183	117	307	452
2016	682	6	110	111	227	455
2017	525	1	58	85	144	381
2018	432	1	42	61	104	328
2019	328	1	23	36	60	268



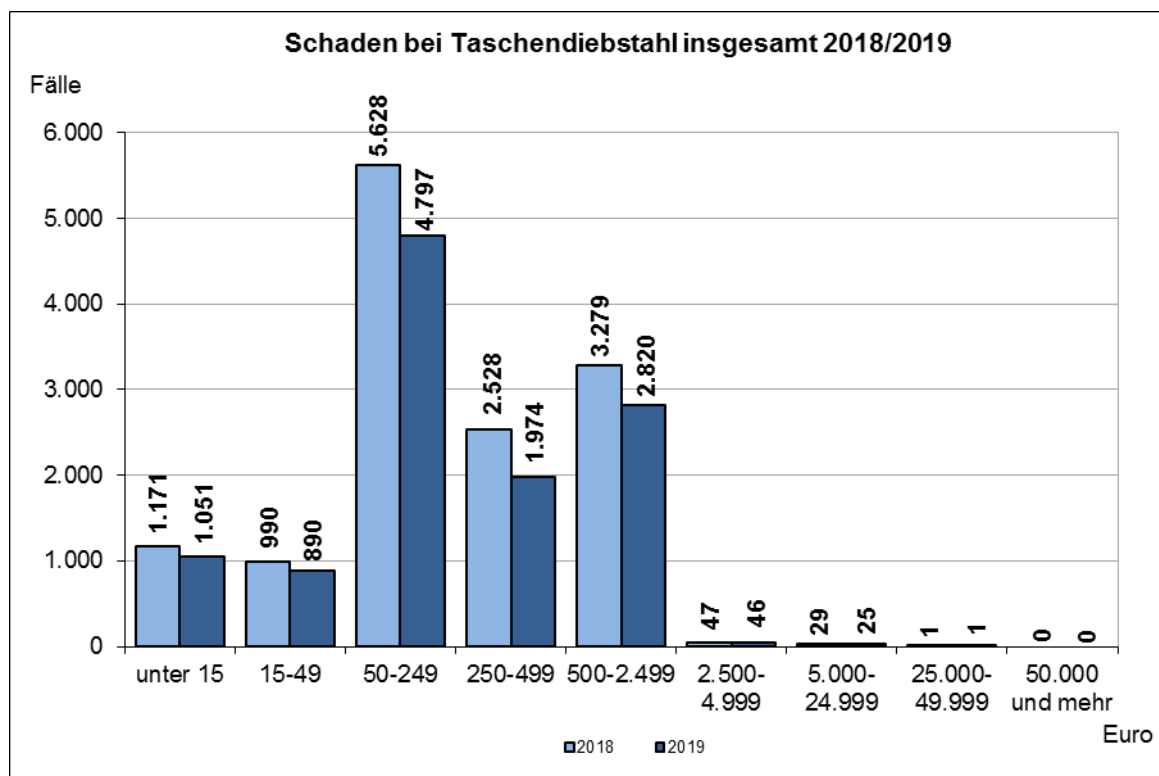
Die **Tatverdächtigenbelastungszahlen** (siehe Hinweis Seite 32) für Deutsche und Nichtdeutsche (jeweils für Tatverdächtige insgesamt):



Schaden bei Taschendiebstahl insgesamt

Im Jahr 2019 entstand ein Schaden in Höhe von 3.986.520 Euro (Vorjahr 4.505.741 Euro). Das sind 2,5% (Vorjahr 2,8%) des gesamten in der PKS erfassten Schadens.

Pro vollendetem Fall betrug der durchschnittliche Schaden 344 Euro (Vorjahr 330 Euro).



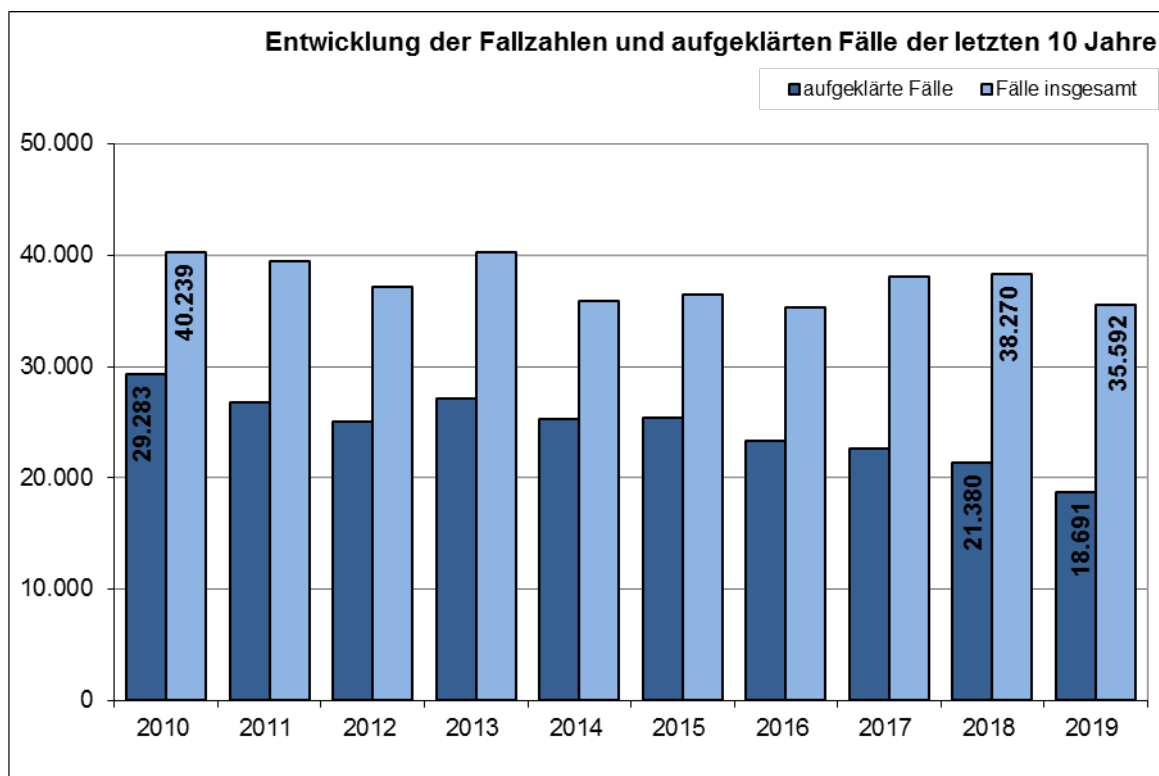
4.14 Vermögens- und Fälschungsdelikte (500000)

Fallentwicklung, Aufklärung und Häufigkeitszahl

Der Anteil der Vermögens- und Fälschungsdelikte (einschließlich Versuche) an der Gesamtkriminalität betrug 16,9% (Vorjahr 17,5%).

Im Jahr 2019 wurden 35.592 Vermögens- und Fälschungsdelikte erfasst. Davon waren 31.426 (88,3%) vollendete Fälle und 4.166 (11,7%) Versuche.

	Fälle	Zu-/Abnahme		Aufklärung		Häufigkeitszahl	Bevölkerung am 31.12. des Vorjahres
		absolut	in %	Fälle	in %		
2010	40.239	-5.160	-11,4	29.283	72,8	2.268	1.774.224
2011	39.506	-733	-1,8	26.722	67,6	2.211	1.786.448
2012	37.204	-2.302	-5,8	25.052	67,3	2.068	1.798.836
2013	40.210	3.006	8,1	27.159	67,5	2.319	1.734.272
2014	35.907	-4.303	-10,7	25.303	70,5	2.056	1.746.342
2015	36.459	552	1,5	25.401	69,7	2.068	1.762.791
2016	35.306	-1.153	-3,2	23.359	66,2	1.975	1.787.408
2017	38.075	2.769	7,8	22.597	59,3	2.103	1.810.438
2018	38.270	195	0,5	21.380	55,9	2.091	1.830.584
2019	35.592	-2.678	-7,0	18.691	52,5	1.933	1.841.179



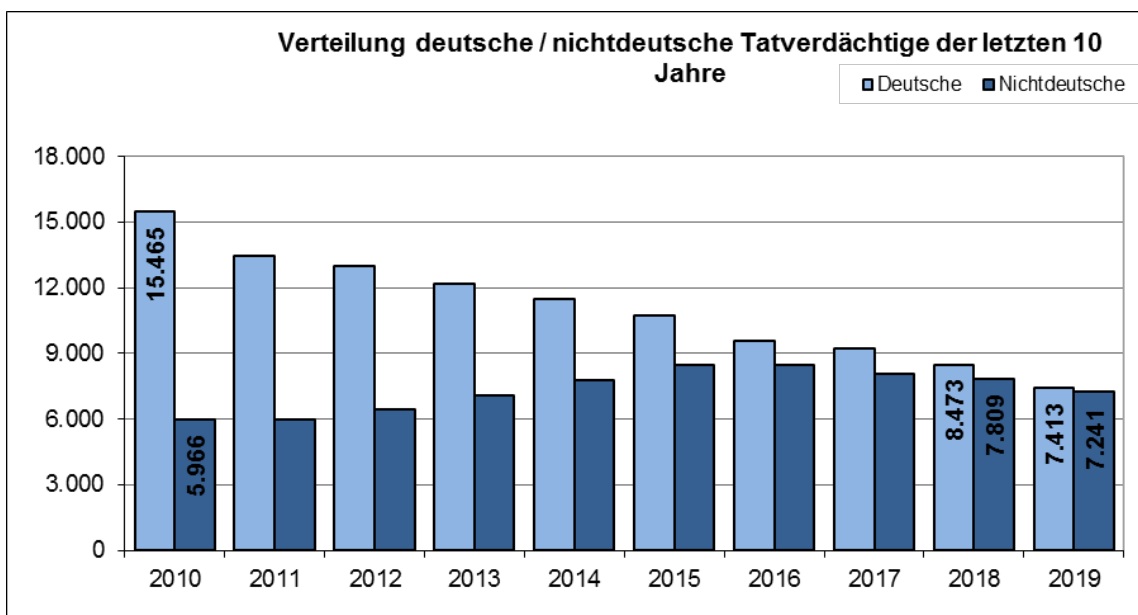
Tatverdächtige bei Vermögens- und Fälschungsdelikten

Zu den 18.691 aufgeklärten Fällen wurden 14.654 Tatverdächtige ermittelt. Die Verteilung auf die einzelnen Altersgruppen im Langzeitvergleich:

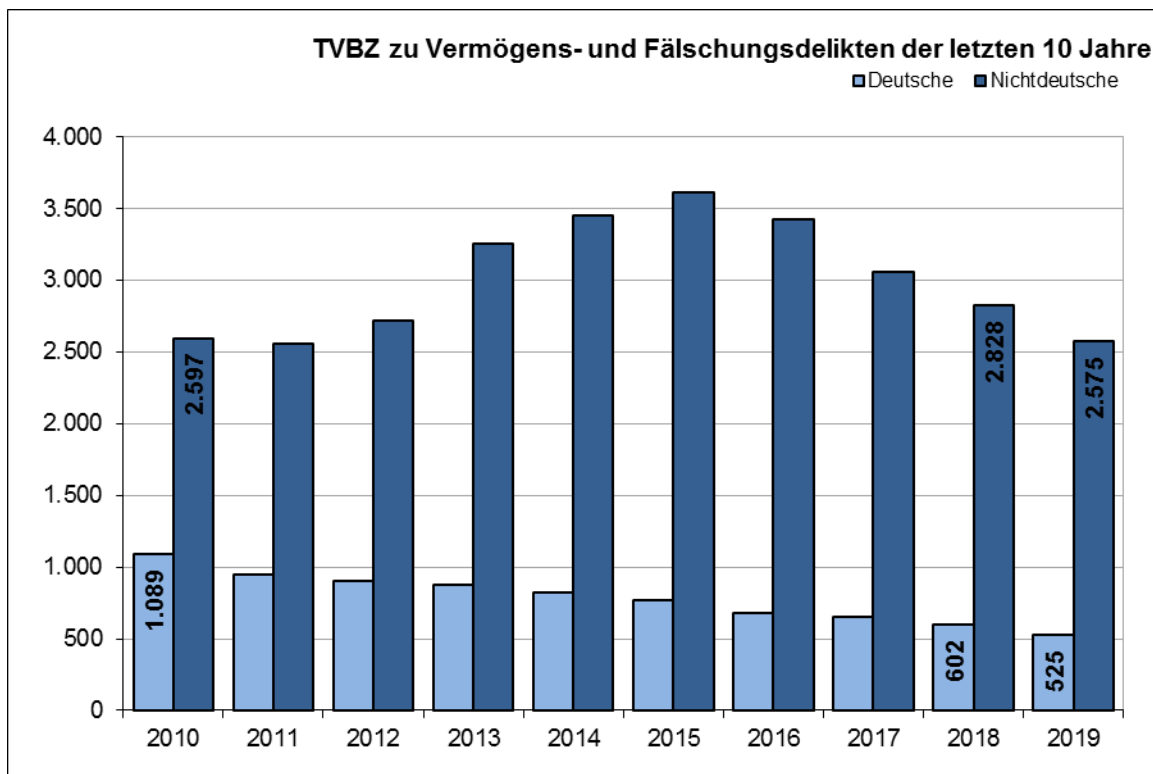
	Tatverdächtige insgesamt					
	Tatverdächtige gesamt	Kinder	Jugend- liche	Heran- wachsende	bis unter 21 Jahre	Erwach- sene
2010	21.431	107	1.522	2.461	4.090	17.341
2011	19.419	96	1.427	2.067	3.590	15.829
2012	19.447	85	1.382	2.071	3.538	15.909
2013	19.293	111	1.393	1.920	3.424	15.869
2014	19.264	126	1.467	2.019	3.612	15.652
2015	19.174	122	1.488	2.095	3.705	15.469
2016	18.055	86	1.284	1.974	3.344	14.711
2017	17.301	127	1.258	1.886	3.271	14.030
2018	16.282	71	898	1.547	2.516	13.766
2019	14.654	75	765	1.331	2.171	12.483

Unter den 14.654 ermittelten Tatverdächtigen des Jahres 2019 waren 7.241 (49,4%) Nichtdeutsche.

	nichtdeutsche Tatverdächtige					
	insgesamt	Kinder	Jugend- liche	Heran- wachsende	bis unter 21 Jahre	Erwach- sene
2010	5.966	28	451	590	1.069	4.897
2011	5.949	39	426	563	1.028	4.921
2012	6.456	36	430	610	1.076	5.380
2013	7.087	34	507	713	1.254	5.833
2014	7.759	55	646	833	1.534	6.225
2015	8.453	78	721	1.028	1.827	6.626
2016	8.492	47	615	1.005	1.667	6.825
2017	8.087	64	506	957	1.527	6.560
2018	7.809	36	353	764	1.153	6.656
2019	7.241	26	294	680	1.000	6.241



Die **Tatverdächtigenbelastungszahlen** (siehe Hinweis Seite 32) für Deutsche und Nichtdeutsche (jeweils für Tatverdächtige insgesamt):

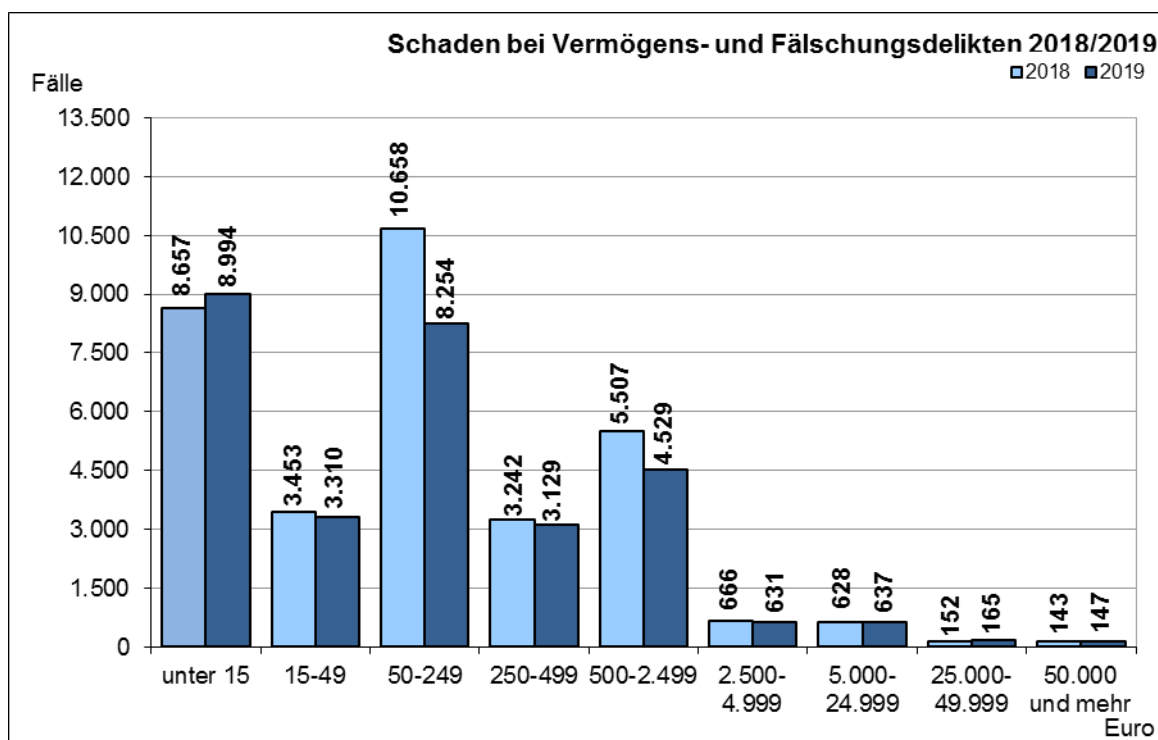


Schaden bei Vermögens- und Fälschungsdelikten

Im Jahr 2019 entstand ein Schaden in Höhe von 47.768.545 Euro (Vorjahr 56.138.434 Euro). Das sind 29,4% (Vorjahr 35,4%) des gesamten in der PKS erfassten Schadens.

Pro vollendetem Fall betrug der durchschnittliche Schaden 1.603 Euro (Vorjahr 1.696 Euro).

Verteilung der vollendeten Fälle auf die einzelnen Schadensgruppen:



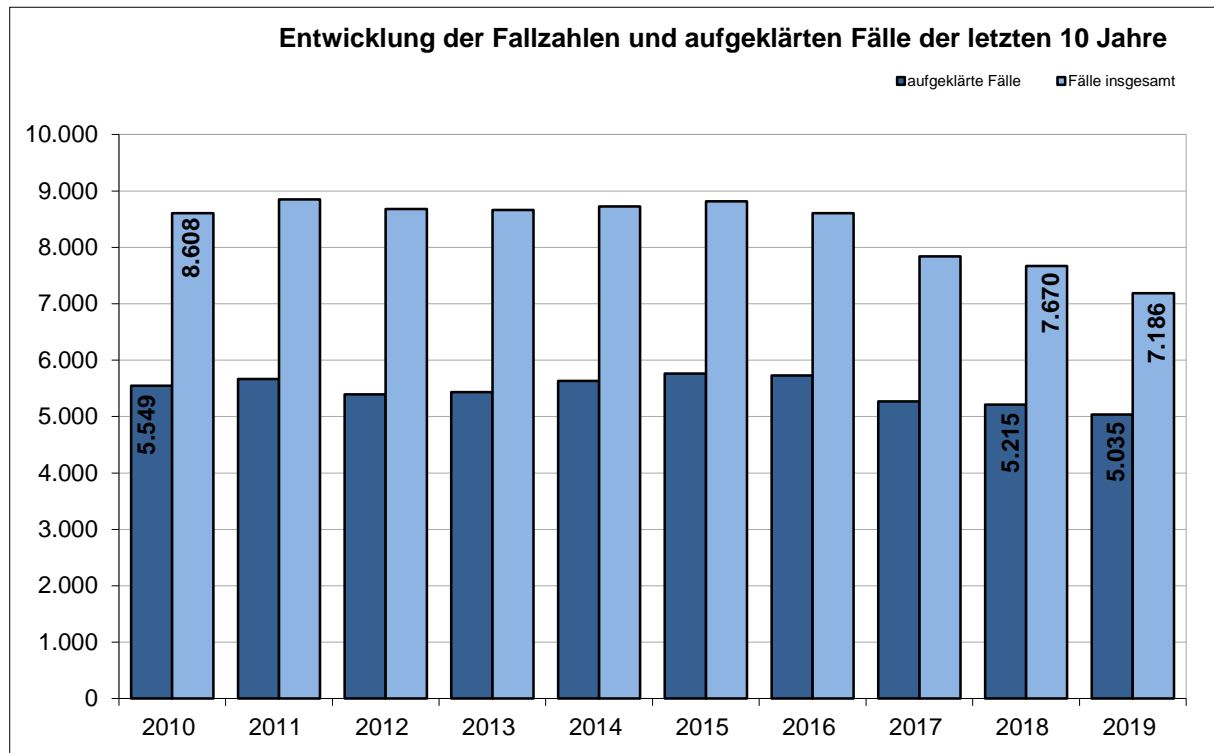
4.15 Gewaltkriminalität (892000)²³

Fallentwicklung, Aufklärung und Häufigkeitszahl

Der Anteil der Gewaltkriminalität (einschließlich Versuche) an der Gesamtkriminalität lag 2019 bei 3,4% (Vorjahr 3,5%).

Im Jahr 2019 wurden 7.186 Gewaltdelikte erfasst. Davon waren 6.190 (86,1%) vollendete Fälle und 996 (13,9%) Versuche.

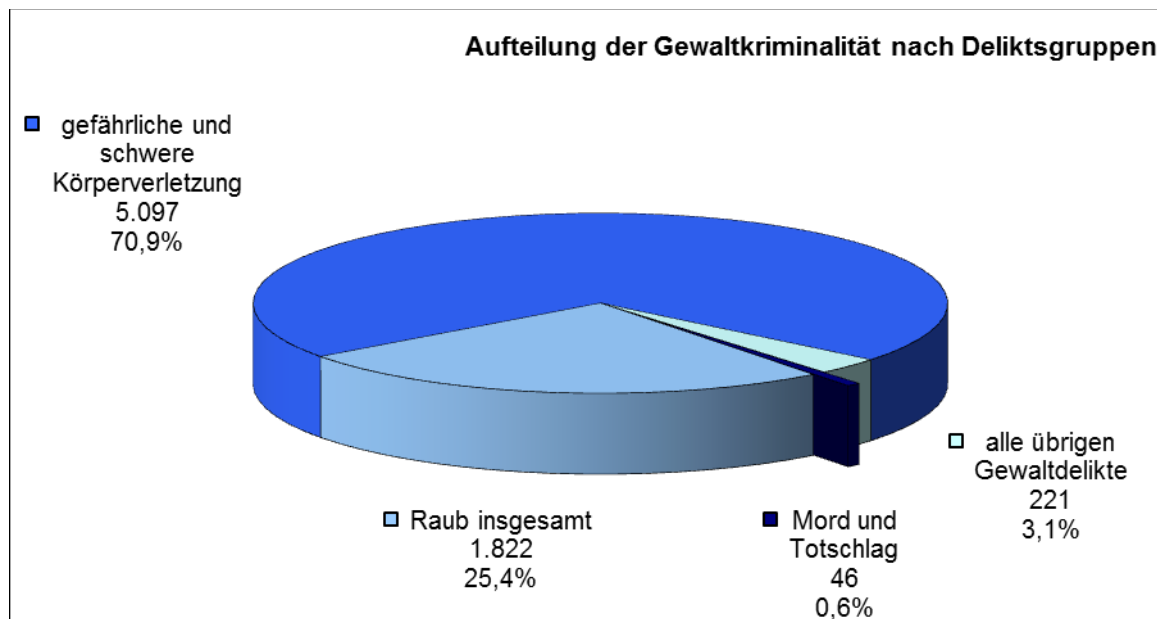
	Fälle	Zu- / Abnahme		Aufklärung		Häufigkeitszahl	Bevölkerung am 31.12. des Vorjahres
		absolut	in %	Fälle	in %		
2010	8.608	-966	-10,1	5.549	64,5	485	1.774.224
2011	8.851	243	2,8	5.664	64,0	495	1.786.448
2012	8.680	-171	-1,9	5.396	62,2	483	1.798.836
2013	8.665	-15	-0,2	5.435	62,7	500	1.734.272
2014	8.727	62	0,7	5.632	64,5	500	1.746.342
2015	8.815	88	1,0	5.763	65,4	500	1.762.791
2016	8.605	-210	-2,4	5.731	66,6	481	1.787.408
2017	7.841	-764	-8,9	5.270	67,2	433	1.810.438
2018	7.670	-171	-2,2	5.215	68,0	419	1.830.584
2019	7.186	-484	-6,3	5.035	70,1	390	1.841.179



²³ Zur Gewaltkriminalität zählen Mord, Totschlag, Tötung auf Verlangen, Vergewaltigung, sexuelle Nötigung im besonders schweren Fall einschließlich mit Todesfolge, Raub, räuberische Erpressung, räuberischer Angriff auf Kraftfahrer, Körperverletzung mit Todesfolge, gefährliche und schwere Körperverletzung, Verstümmelung weiblicher Genitalien, erpresserischer Menschenraub, Geiselnahme sowie Angriff auf den Luft- und Seeverkehr.

Struktur der Gewaltkriminalität

Die 7.186 Fälle der Gewaltkriminalität setzen sich wie folgt zusammen:



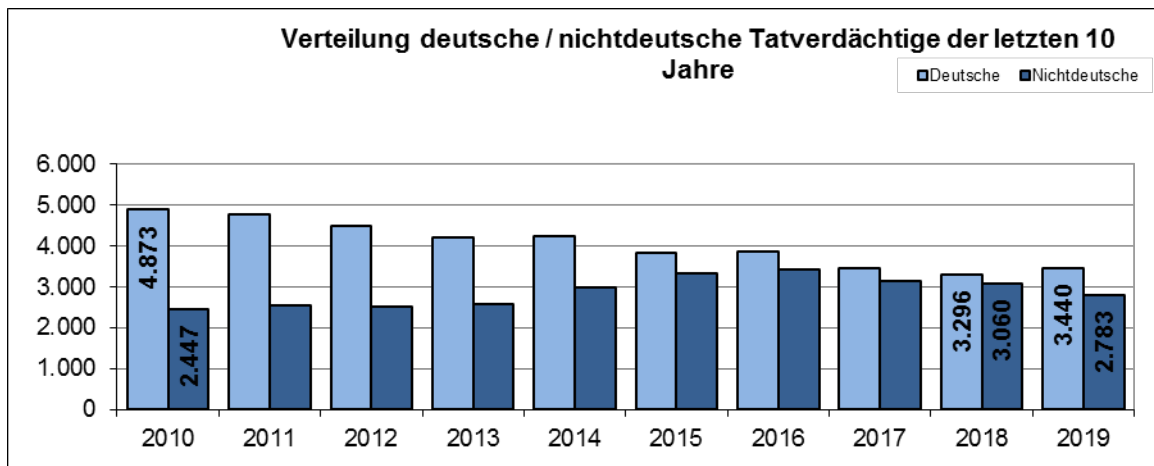
Tatverdächtige bei Gewaltkriminalität

Zu den 5.035 aufgeklärten Fällen wurden 6.223 Tatverdächtige ermittelt. Die Verteilung auf die einzelnen Altersgruppen im Langzeitvergleich:

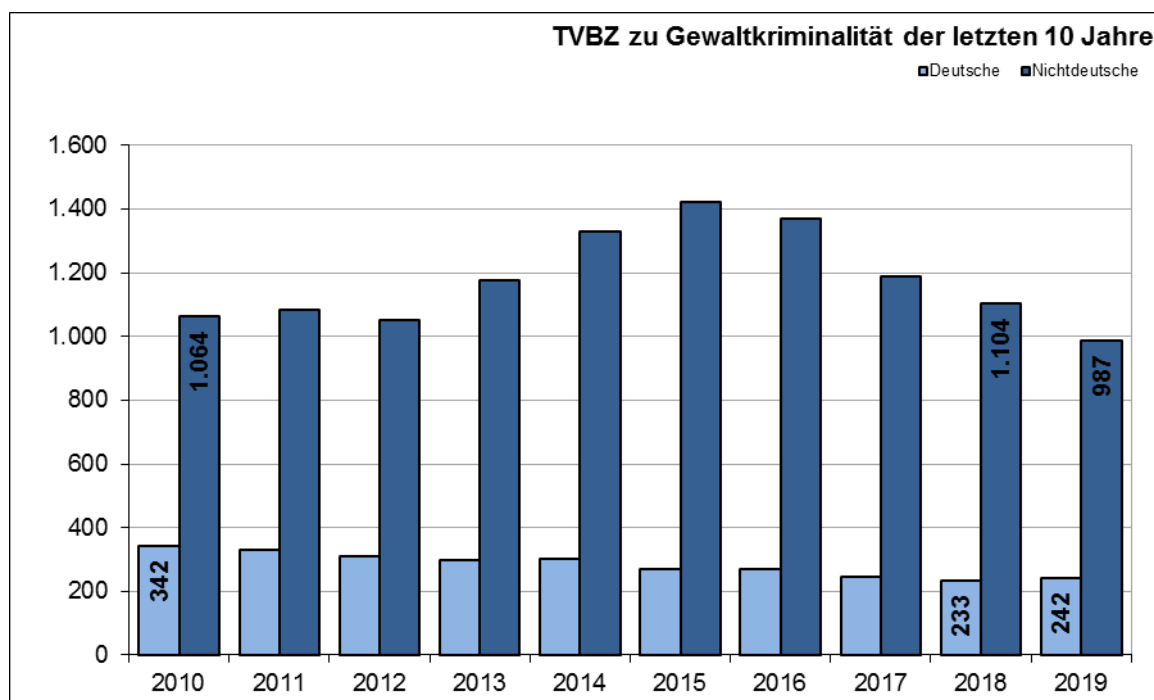
	Tatverdächtige insgesamt					
	Tatverdächtige gesamt	Kinder	Jugend- liche	Heran- wachsende	bis unter 21 Jahre	Erwach- sene
2010	7.320	485	1.194	1.075	2.754	4.566
2011	7.274	518	1.087	982	2.587	4.687
2012	6.978	444	853	941	2.238	4.740
2013	6.776	428	819	899	2.146	4.630
2014	7.211	483	910	853	2.246	4.965
2015	7.159	446	943	845	2.234	4.925
2016	7.238	377	919	883	2.179	5.059
2017	6.598	342	685	777	1.804	4.794
2018	6.356	357	709	759	1.825	4.531
2019	6.223	434	743	646	1.823	4.400

Unter den 6.223 ermittelten Tatverdächtigen des Jahres 2019 waren 2.783 (44,7%) Nichtdeutsche.

	nichtdeutsche Tatverdächtige					
	insgesamt	Kinder	Jugendliche	Heranwachsende	bis unter 21 Jahre	Erwachsene
2010	2.447	167	398	292	857	1.590
2011	2.525	140	378	276	794	1.731
2012	2.502	124	292	298	714	1.788
2013	2.565	110	318	321	749	1.816
2014	2.989	126	415	314	855	2.134
2015	3.330	143	479	423	1.045	2.285
2016	3.400	92	422	429	943	2.457
2017	3.139	87	257	401	745	2.394
2018	3.060	89	228	360	677	2.383
2019	2.783	123	217	278	618	2.165

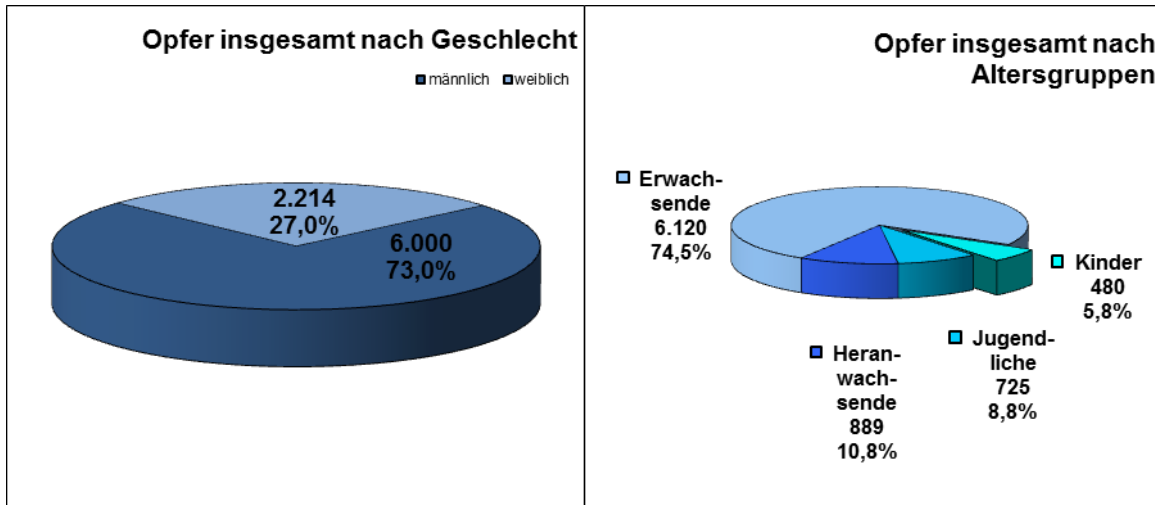


Die **Tatverdächtigenbelastungszahlen** (siehe Hinweis Seite 32) für Deutsche und Nichtdeutsche (jeweils für Tatverdächtige insgesamt):



Opfer bei Gewaltkriminalität

Im Jahr 2019 wurden zu den 7.186 Fällen 8.214 Opfer registriert, die sich wie folgt zusammensetzen:

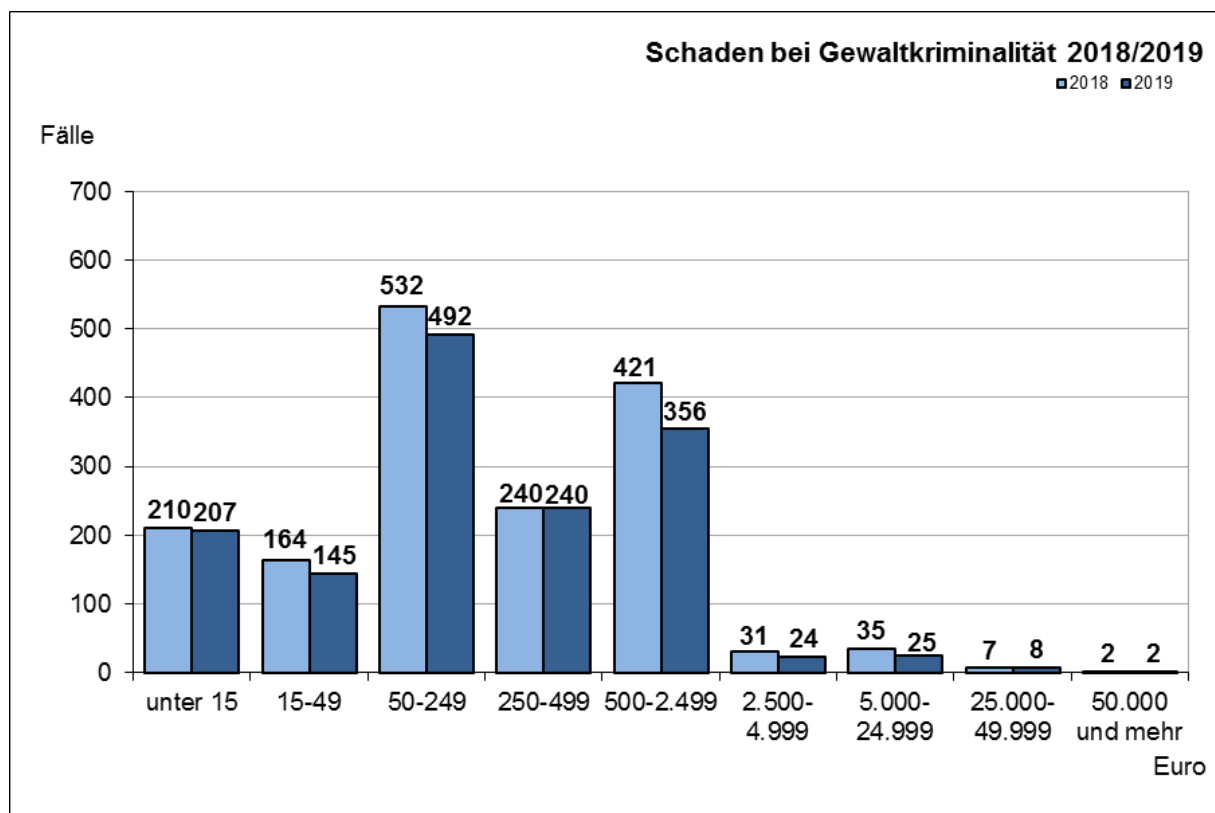


Schaden bei Gewaltkriminalität²⁴

Im Jahr 2019 entstand ein Schaden von 1.274.056 Euro (Vorjahr 1.403.983 Euro). Das sind 0,8% (Vorjahr 0,9%) des gesamten in der PKS erfassten Schadens.

Pro vollendetem Fall betrug der durchschnittliche Schaden 850 Euro (Vorjahr 855 Euro).

Verteilung der vollendeten Fälle auf die einzelnen Schadensgruppen:



²⁴ Eine Schadenserfassung erfolgt nur bei einzelnen Gewaltdelikten (Raub, Raubmord).

4.16 Rauschgiftkriminalität (891000)²⁵

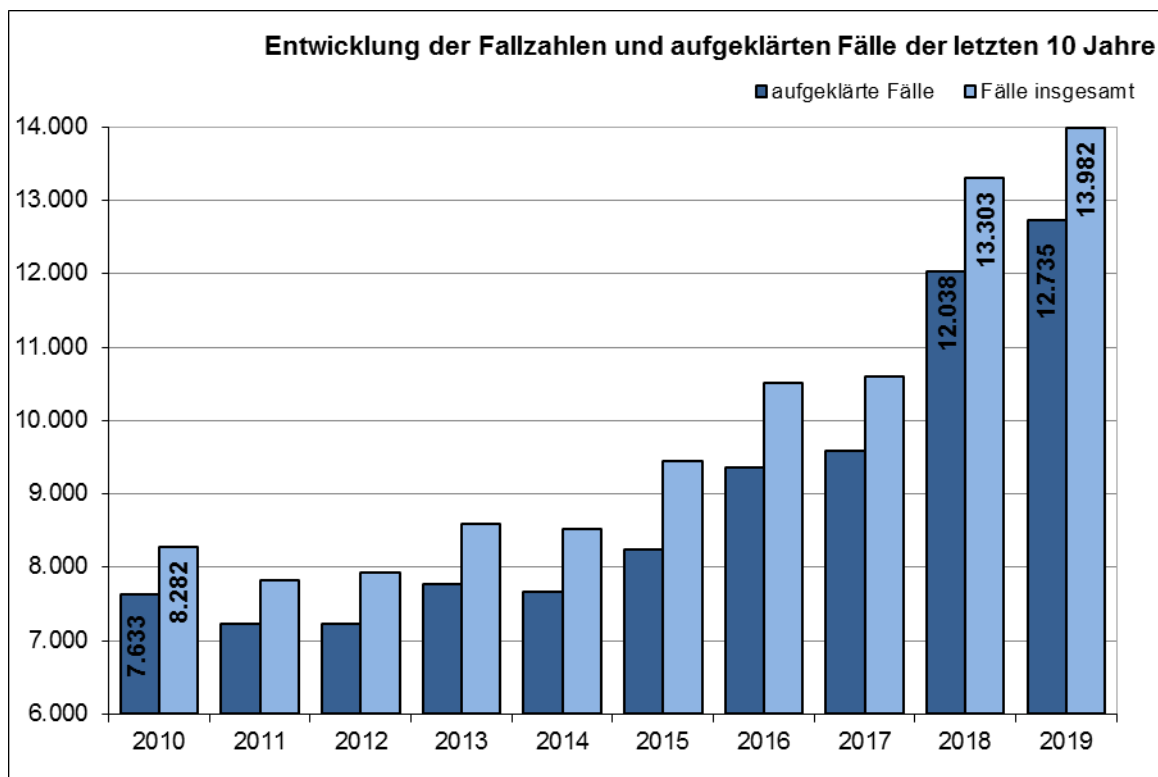
Fallentwicklung, Aufklärung und Häufigkeitszahlen

Der Anteil der Rauschgiftkriminalität (einschl. Versuche) an der Gesamtkriminalität stieg auf 6,6% (Vorjahr 6,1%).

Im Jahr 2019 wurden 13.982 Fälle der Rauschgiftkriminalität erfasst. Davon waren 13.531 (96,8%) vollendete Fälle und 451 (3,2%) Versuche.

Die Fallzahl erhöhte sich nach dem deutlichen Anstieg im Jahresvergleich 2017/2018 (2.698 Fälle bzw. 25,4%) nochmals um 679 Fälle bzw. 5,1 %. Die Steigerungen seit 2017 lassen sich auf verstärkte polizeiliche Maßnahmen zur Bekämpfung der Rauschgiftkriminalität zurückführen.

	Fälle	Zu-/Abnahme		Aufklärung		Häufigkeitszahl	Bevölkerung am 31.12. des Vorjahres
		absolut	in %	Fälle	in %		
2010	8.282	-1.098	-11,7	7.633	92,2	467	1.774.224
2011	7.823	-459	-5,5	7.233	92,5	438	1.786.448
2012	7.935	112	1,4	7.239	91,2	441	1.798.836
2013	8.589	654	8,2	7.770	90,5	495	1.734.272
2014	8.522	-67	-0,8	7.663	89,9	488	1.746.342
2015	9.450	928	10,9	8.245	87,2	536	1.762.791
2016	10.511	1.061	11,2	9.353	89,0	588	1.787.408
2017	10.605	94	0,9	9.590	90,4	586	1.810.438
2018	13.303	2.698	25,4	12.038	90,5	727	1.830.584
2019	13.982	679	5,1	12.735	91,1	759	1.841.179



²⁵ Unter dem Summenschlüssel 891000 für Rauschgiftkriminalität werden Rauschgiftdelikte insgesamt (Schlüssel 730000) sowie die direkte Beschaffungskriminalität (Schlüssel 891100) gezählt. Zur direkten Beschaffungskriminalität zählen: Raub zur Erlangung von Betäubungsmitteln (Schlüssel 218000), Fälschung zur Erlangung von Betäubungsmitteln (Schlüssel 542000) und Diebstahl insgesamt zur Erlangung von Betäubungsmitteln (Schlüssel *700*; dazu zählen die Schlüssel *71000 [aus Apotheken], *72000 [aus Arztpraxen], *73000 [aus Krankenhäusern], *74000 [bei Herstellern und Großhändlern] und *75000 [von Rezeptformularen zur Erlangung von Betäubungsmitteln]).

Struktur der Rauschgiftkriminalität

Unter dem Begriff Rauschgiftkriminalität wurden nach den einzelnen Straftatengruppen aufgeschlüsselt erfasst:

Schl.-zahl	Straftat/Deliktsbereich	Fälle		Zu-/Abnahme	
		2018	2019	Anzahl	in %
891000	Rauschgiftkriminalität insgesamt	13.303	13.982	679	5,1
730000	Rauschgiftdelikte insgesamt	13.281	13.953	672	5,1
542000	Fälschung zur Erlangung von BtM	2	0	-2	-100,0
*7****	Diebstahl insgesamt von BtM	10	26	16	160,0
218000	Raub zur Erlangung von BtM	10	3	-7	-70,0

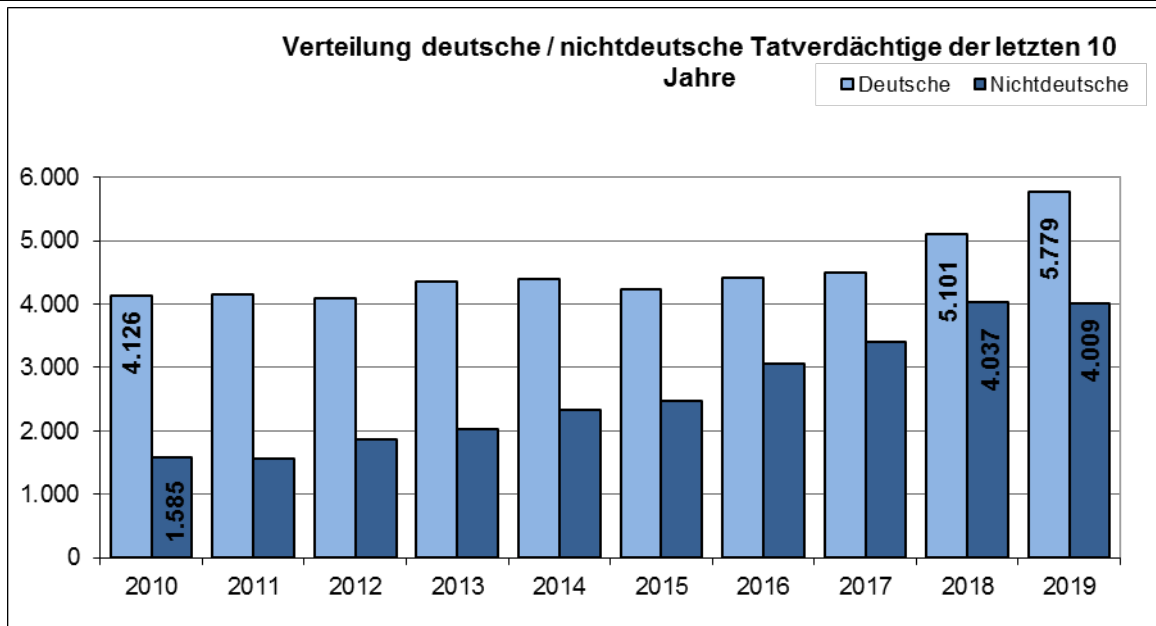
Tatverdächtige bei Rauschgiftkriminalität

Zu den 12.735 aufgeklärten Fällen wurden 9.788 Tatverdächtige ermittelt. Die Verteilung auf die einzelnen Altersgruppen im Langzeitvergleich:

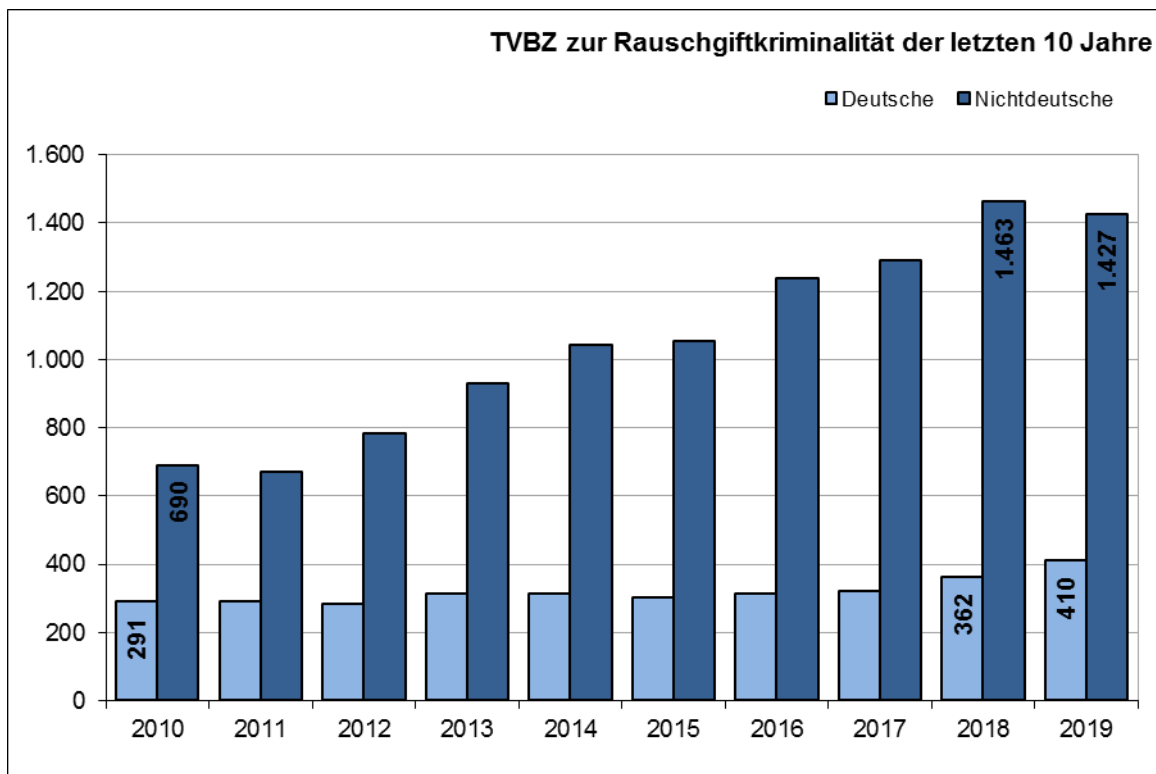
	Tatverdächtige insgesamt					
	Tatverdächtige gesamt	Kinder	Jugend- liche	Heran- wachsende	bis unter 21 Jahre	Erwach- sene
2010	5.711	20	521	754	1.295	4.416
2011	5.707	17	487	686	1.190	4.517
2012	5.945	19	634	770	1.423	4.522
2013	6.377	19	703	915	1.637	4.740
2014	6.730	24	801	985	1.810	4.920
2015	6.701	25	742	985	1.752	4.949
2016	7.480	18	683	1.167	1.868	5.612
2017	7.914	25	680	1.226	1.931	5.983
2018	9.138	28	696	1.388	2.112	7.026
2019	9.788	27	683	1.327	2.037	7.751

Unter den 9.788 ermittelten Tatverdächtigen des Jahres 2019 waren 4.009 (41,0%) Nichtdeutsche.

	nichtdeutsche Tatverdächtige					
	insgesamt	Kinder	Jugend- liche	Heran- wachsende	bis unter 21 Jahre	Erwach- sene
2010	1.585	3	80	177	260	1.325
2011	1.558	4	89	155	248	1.310
2012	1.863	4	121	193	318	1.545
2013	2.023	5	156	263	424	1.599
2014	2.340	5	180	321	506	1.834
2015	2.464	7	197	341	545	1.919
2016	3.067	3	168	480	651	2.416
2017	3.409	1	186	533	720	2.689
2018	4.037	7	130	626	763	3.274
2019	4.009	3	118	460	581	3.428



Die **Tatverdächtigenbelastungszahlen** (siehe Hinweis Seite 32) für Deutsche und Nichtdeutsche (jeweils für Tatverdächtige insgesamt):



5 Anhänge

Straftatenkatalog
Summenschlüssel
Tabellenanhänge

Straftatenkatalog

Gültig ab: 01.01.2019

Erläuterung zu den Buchstaben in der zweiten bis vierten Spalte:

N	=	kein Erfassungsschlüssel
J	=	Erfassungsschlüssel
S	=	bei den mit „S“ gekennzeichneten Delikten ist die Schadenshöhe zu erfassen
O	=	bei den mit „O“ gekennzeichneten Delikten sind Angaben über das Opfer notwendig

Erläuterungen zur Systematik der Schlüsselzahlen:

Die Straftaten werden seit 01.01.2008 sechsstellig verschlüsselt. Die erste Stelle kennzeichnet eine der Obergruppen (z. B. 0xxxxx Straftaten gegen das Leben, 3xxxxx einfache Diebstähle). Ab der zweiten Stelle ist eine Gliederung nach dem Strafrecht getroffen, die sich ggf. bis in die vierte Stelle fortsetzt. Bereits ab der dritten Stelle kann eine Untergliederungen nach kriminologischen Gesichtspunkten erfolgen, die sich ggf. auch bis in die vierte Stelle fortsetzt. Eine Feingliederung der Delikte erfolgt ggf. in der 5. und 6. Stelle.

Änderungen	Delikt	Bedeutungstext	Gesetz	Schaden	Opfer	Geltung des Schlüssels: "Nur Ausgabe" "Erfassung u. Ausg."
	-----	Straftaten insgesamt				Nur Ausgabe
	000000	Straftaten gegen das Leben				Nur Ausgabe
	010000	Mord § 211 StGB				Nur Ausgabe
	010079	Sonstiger Mord	§ 211 StGB	N	J	Erfassung
	011000	Mord im Zusammenhang mit Raubdelikten	§ 211 StGB	J	J	Erfassung
	012000	Mord im Zusammenhang mit Sexualdelikten	§ 211 StGB	N	J	Erfassung
	020000	Totschlag und Tötung auf Verlangen §§ 212, 213, 216 StGB				Nur Ausgabe
	020010	Totschlag § 212 StGB	§ 212 StGB	N	J	Erfassung
	020020	Minderschwerer Totschlag § 213 StGB	§ 213 StGB	N	J	Erfassung
	020030	Tötung auf Verlangen § 216 StGB	§ 216 StGB	N	J	Erfassung
	030000	Fahrlässige Tötung (nicht i.V.m. VU; ohne §§ 309, 312, 319 StGB)	§ 222 StGB	N	J	Erfassung
	040000	Abbruch der Schwangerschaft §§ 218, 218b, 218c, 219a, 219b StGB				Nur Ausgabe
	040010	Schwangerschaftsabbruch § 218 StGB	§ 218 StGB	N	N	Erfassung
	040020	Schwangerschaftsabbruch ohne ärztliche Feststellung, unrichtige ärztliche Feststellung § 218b StGB	§ 218b StGB	N	N	Erfassung
	040030	Ärztliche Pflichtverletzung § 218c StGB	§ 218c StGB	N	N	Erfassung
	040040	Werbung für den Abbruch der Schwangerschaft § 219a StGB	§ 219a StGB	N	N	Erfassung
	040050	Inverkehrbringen von Mitteln Schwangerschaftsabbruch § 219b StGB	§ 219b StGB	N	N	Erfassung
	050000	Geschäftsmäßige Förderung der Selbsttötung § 217 StGB	§ 217 StGB	N	N	Erfassung
Ä	100000	Straftaten gegen die sexuelle Selbstbestimmung insgesamt				Nur Ausgabe
	110000	Straftaten gegen die sexuelle Selbstbestimmung §§ 174, 174a, 174b, 174c, 177, 178, 184i, 184j StGB				Nur Ausgabe
	111000	Vergewaltigung, sexuelle Nötigung und sexueller Übergriff im besonders schweren Fall einschl. mit Todesfolge §§ 177, 178 StGB				Nur Ausgabe
	111700	Vergewaltigung § 177 Abs. 6, 7, 8 StGB				Nur Ausgabe
	111710	Vergewaltigung § 177 Abs. 6 Nr. 1, 2 StGB (ohne Schlüssel 111730)	§ 177 Abs. 6 Nr. 1, 2 StGB	N	J	Erfassung
	111720	Vergewaltigung im bes. schweren Fall § 177 Abs. 6 Nr. 1, 2 i.V.m. Abs. 7, 8 StGB	§ 177 Abs. 6 Nr. 1, 2 i.V.m. Abs. 7, 8 StGB	N	J	Erfassung
	111730	Vergewaltigung von widerstandsunfähigen Personen (§ 177 Abs. 2 Nr. 1, Abs. 4) gem. § 177 Abs. 6 Nr. 1, 2 StGB	(§ 177 Abs. 2 Nr. 1, Abs. 4) gem. § 177 Abs. 6 Nr. 1, 2 StGB	N	J	Erfassung
	111800	Sexueller Übergriff und sexuelle Nötigung im bes. schweren Fall § 177 Abs. 1, 2, 4, 5 i.V.m. Abs. 6 Nr. 2, 7, 8 StGB				Nur Ausgabe
	111810	Sexueller Übergriff im bes. schweren Fall § 177 Abs. 1, 2 (ohne Nr. 1) i.V.m. Abs. 6 Nr. 2, Abs. 7, 8 StGB	§ 177 Abs. 1, 2 (ohne Nr. 1) i.V.m. Abs. 6 Nr. 2, Abs. 7, 8 StGB	N	J	Erfassung
	111820	Sexuelle Nötigung im bes. schweren Fall § 177 Abs. 5 i.V.m. Abs. 6 Nr. 2, Abs. 7, 8 StGB	§ 177 Abs. 5 i.V.m. Abs. 6 Nr. 2, Abs. 7, 8 StGB	N	J	Erfassung
	111830	Sex. Übergriff an widerstandsunf. Personen im bes. schweren Fall, § 177 Abs. 2 Nr. 1, Abs. 4 i.V.m. Abs. 6 Nr. 2, Abs. 7, 8 StGB	§ 177 (2) Nr. 1, (4) i.V.m. (6) Nr. 2, (7), (8) StGB	N	J	Erfassung
	111900	Sexueller Übergriff, sexuelle Nötigung und Vergewaltigung mit Todesfolge § 178 StGB	§ 178 StGB	N	J	Erfassung
	112100	Sexueller Übergriff und sexuelle Nötigung § 177 Abs. 1, 2, 4, 5, 9 StGB				Nur Ausgabe
	112110	Sexueller Übergriff § 177 Abs. 1, 2 (ohne Nr. 1), 9 StGB	§ 177 Abs. 1, 2 (o. Nr. 1), 9 StGB	N	J	Erfassung
	112120	Sexuelle Nötigung § 177 Abs. 5, 9 StGB	§ 177 Abs. 5, 9 StGB	N	J	Erfassung
	112130	Sexueller Übergriff an widerstandsunfähigen Personen § 177 Abs. 2 Nr. 1, Abs. 4, 9 StGB	§ 177 Abs. 2 Nr. 1, Abs. 4, 9 StGB	N	J	Erfassung

Änderungen	Delikt	Bedeutungstext	Gesetz	Schaden	Opfer	Geltung des Schlüssels: "Nur Ausgabe" "Erfassung u. Ausg."
	113000	Sexueller Missbrauch von Schutzbefohlenen pp. unter Ausnutzung einer Amtsstellung oder eines Vertrauensverhältnisses §§ 174, 174a-c StGB				Nur Ausgabe
	113010	Sexueller Missbrauch von Schutzbefohlenen ab 14 Jahren § 174 StGB	§ 174 StGB	N	J	Erfassung
	113020	Sexueller Missbrauch von Gefangenen/Verwahrten usw. ab 14 Jahren § 174a StGB	§ 174a StGB	N	J	Erfassung
	113030	Sexueller Missbrauch - Ausnutzung einer Amtsstellung zum Nachteil von Personen ab 14 Jahren § 174b StGB	§ 174b StGB	N	J	Erfassung
	113040	Sexueller Missbrauch - Ausnutzung eines Beratungs-/Behandlungs-/Betreuungsverhältnisses zum Nachteil von Personen ab 14 Jahren § 174c StGB	§ 174c StGB	N	J	Erfassung
	114000	Sexuelle Belästigung § 184i StGB	§ 184i StGB	N	J	Erfassung
	115000	Straftaten aus Gruppen § 184j StGB	§ 184j StGB	N	J	Erfassung
	130000	Sexueller Missbrauch §§ 176, 176a, 176b, 182, 183, 183a StGB				Nur Ausgabe
	131000	Sexueller Missbrauch von Kindern §§ 176, 176a, 176b StGB				Nur Ausgabe
	131010	Sexuelle Handlungen § 176 Abs. 5 StGB	§ 176 (5) StGB	N	J	Erfassung
	131100	Sexuelle Handlungen § 176 Abs. 1 und 2 StGB	§ 176 (1), (2) StGB	N	J	Erfassung
	131200	Exhibitionistische/sexuelle Handlungen vor Kindern § 176 Abs. 4 Nr. 1 StGB	§ 176 (4) 1 StGB	N	J	Erfassung
	131300	Sexuelle Handlungen § 176 Abs. 4 Nr. 2 StGB	§ 176 (4) 2 StGB	N	J	Erfassung
	131400	Einwirken auf Kinder § 176 Abs. 4 Nr. 3 und 4 StGB	§ 176 (4) 3, 4 StGB	N	J	Erfassung
	131500	Vollzug des Beischlafs mit einem Kind oder Vornahme einer ähnlichen sexuellen Handlung nach § 176a Abs. 2 Nr. 1 StGB	§ 176a (2) 1 StGB	N	J	Erfassung
	131600	Schwerer sexueller Missbrauch von Kindern zur Herstellung und Verbreitung pornographischer Schriften § 176a Abs. 3 StGB	§ 176a (3) StGB	N	J	Erfassung
	131700	Sonstiger schwerer sexueller Missbrauch von Kindern § 176a StGB	§ 176a (1), (2) 2, 3, (5) StGB	N	J	Erfassung
	131800	Sexueller Missbrauch von Kindern mit Todesfolge § 176b StGB	§ 176b StGB	N	J	Erfassung
	132000	Exhibitionistische Handlungen und Erregung öffentlichen Ärgernisses §§ 183, 183a StGB				Nur Ausgabe
	132010	Exhibitionistische Handlungen § 183 StGB	§ 183 StGB	N	J	Erfassung
	132020	Erregung öffentlichen Ärgernisses § 183a StGB	§ 183a StGB	N	J	Erfassung
	133000	Sexueller Missbrauch von Jugendlichen § 182 StGB				Nur Ausgabe
	133100	Sex. Missbrauch von Jugendlichen gegen Entgelt § 182 (2) StGB	§ 182 (2) StGB	N	J	Erfassung
	133700	sonstiger Sexueller Missbrauch von Jugendlichen § 182 StGB	§ 182 StGB	N	J	Erfassung

Änderungen	Delikt	Bedeutungstext	Gesetz	Schaden	Opfer	Geltung des Schlüssels: "Nur Ausgabe" "Erfassung u. Ausg."
	140000	Ausnutzen sexueller Neigung §§ 180, 180a, 181a, 184, 184a, 184b, 184c, 184d, 184e, 184f, 184g StGB				Nur Ausgabe
	140010	Ausübung der verbotenen Prostitution § 184f StGB	§ 184f StGB	N	N	Erfassung
	140020	Jugendgefährdende Prostitution § 184g StGB	§ 184g StGB	N	N	Erfassung
	141000	Förderung sexueller Handlungen Minderjähriger oder Ausbeuten von Prostituierten §§ 180, 180a StGB				Nur Ausgabe
	141100	Förderung sexueller Handlungen Minderjähriger § 180 StGB				Nur Ausgabe
	141110	Förderung sexueller Handlungen Minderjähriger durch Vermittlung oder gegen Entgelt § 180 Abs. 1 Nr. 1 oder Abs. 2 StGB	§ 180 Abs. 1 Nr. 1 oder Abs. 2 StGB	N	J	Erfassung
	141179	Sonstige Förderung sex. Handlungen Minderjähriger § 180 StGB	§ 180 StGB	N	J	Erfassung
	141200	Ausbeuten von Prostituierten § 180a StGB	§ 180a StGB	N	J	Erfassung
	142000	Zuhälterei § 181a StGB	§ 181a StGB	N	J	Erfassung
	143000	Verbreitung pornographischer Schriften (Erzeugnisse) gemäß §§ 184, 184a, 184b, 184c, 184d, 184e StGB				Nur Ausgabe
	143010	Sonstige Verbreitung pornographischer Schriften (Erzeugnisse) § 184 StGB	§ 184 (1) 3, 3a, 4, 6, 7, 8, 9 StGB	N	N	Erfassung
	143020	Verbreitung gewalt- oder tierpornographischer Schriften § 184a StGB	§ 184a StGB	N	N	Erfassung
	143030	Zugänglichmachung pornographischer Inhalte mittels Rundfunk oder Telemedien § 184d StGB	§ 184d StGB	N	N	Erfassung
	143040	Veranstaltung und Besuch kinder- und jugendpornographischer Darbietungen § 184e StGB	§ 184e StGB	N	N	Erfassung
	143100	Verbreitung pornographischer Schriften (Erzeugnisse) an Personen unter 18 Jahren § 184 Abs. 1 Nr. 1, 2, 5 StGB	§ 184 (1) 1, 2, 5 StGB	N	N	Erfassung
	143200	Verbreitung, Erwerb, Besitz und Herstellung kinderpornographischer Schriften § 184b StGB				Nur Ausgabe
	143210	Verbreitung, Erwerb, Besitz und Herstellung von Kinderpornographie § 184b Abs. 1 StGB				Nur Ausgabe
	143211	Verbreitung von Kinderpornographie § 184b Abs. 1 Nr. 1 StGB	§ 184b (1) 1 StGB	N	N	Erfassung
	143212	Besitzverschaffung für andere von Kinderpornographie § 184b Absatz 1 Nr. 2 StGB	§ 184b (1) 2 StGB	N	N	Erfassung
	143213	Herstellung auch ohne Verbreitungsabsicht von Kinderpornographie mit tatsächlichem Geschehen § 184b Abs. 1 Nr. 3 StGB	§ 184b (1) 3 StGB	N	N	Erfassung
	143214	Herstellung mit Verbreitungsabsicht von Kinderpornographie § 184b Abs. 1 Nr. 4 StGB	§ 184b (1) 4 StGB	N	N	Erfassung
	143220	Verbreitung und Herstellung von Kinderpornographie gewerbs-/bandenmäßig gemäß § 184b Abs. 2 StGB	§ 184b (2) StGB	N	N	Erfassung
	143230	Besitz oder sich Verschaffen von Kinderpornographie § 184b Abs. 3 StGB	§ 184b (3) StGB	N	N	Erfassung
	143500	Verbreitung, Erwerb, Besitz und Herstellung jugendporonographischer Schriften § 184c StGB				Nur Ausgabe
	143510	Verbreitung, Erwerb, Besitz und Herstellung von Jugendpornographie § 184c Abs. 1 StGB				Nur Ausgabe
	143511	Verbreitung von Jugendpornographie § 184c Abs. 1 Nr. 1 StGB	§ 184c (1) 1 StGB	N	N	Erfassung
	143512	Besitzverschaffung für andere von Jugendpornographie § 184c Absatz 1 Nr. 2 StGB	§ 184c (1) 2 StGB	N	N	Erfassung
	143513	Herstellung auch ohne Verbreitungsabsicht von Jugendpornographie mit tatsächlichem Geschehen § 184c Abs. 1 Nr. 3 StGB	§ 184c (1) 3 StGB	N	N	Erfassung
	143514	Herstellung mit Verbreitungsabsicht von Jugendpornographie § 184c Abs. 1 Nr. 4 StGB	§ 184c (1) 4 StGB	N	N	Erfassung
	143520	Verbreitung und Herstellung von Jugendpornographie gewerbs-/bandenmäßig § 184c Abs. 2 StGB	§ 184c (2) StGB	N	N	Erfassung
	143530	Besitz oder sich Verschaffen von Jugendpornographie § 184c Abs. 3 StGB	§ 184c (3) StGB	N	N	Erfassung

Änderungen	Delikt	Bedeutungstext	Gesetz	Schaden	Opfer	Geltung des Schlüssels: "Nur Ausgabe" "Erfassung u. Ausg."
	200000	Rohheitsdelikte und Straftaten gegen die persönliche Freiheit				Nur Ausgabe
	210000	Raub, räuberische Erpressung und räuberischer Angriff auf Kraftfahrer §§ 249-252, 255, 316a StGB				Nur Ausgabe
	210010	Sonstiger Raub § 249 StGB	§ 249 StGB	J	J	Erfassung
	210020	Sonstiger schwerer Raub § 250 StGB	§ 250 StGB	J	J	Erfassung
	210030	Sonstiger Raub mit Todesfolge § 251 StGB	§ 251 StGB	J	J	Erfassung
	210040	Räuberischer Diebstahl § 252 StGB	§ 252 StGB	J	J	Erfassung
	210050	Sonstige räuberische Erpressung § 255 StGB	§ 255 StGB	J	J	Erfassung
	211000	Raub, räuberische Erpressung auf Geldinstitute, Postfilialen und -agenturen				Nur Ausgabe
	211100	Raubüberfälle auf Geldinstitute (Banken/Sparkassen)				Nur Ausgabe
	211110	Raub auf Geldinstitute (Banken/Sparkassen) § 249 StGB	§ 249 StGB	J	J	Erfassung
	211120	Schwerer Raub auf Geldinstitute (Banken/Sparkassen) § 250 StGB	§ 250 StGB	J	J	Erfassung
	211130	Raub mit Todesfolge auf Geldinstitute (Banken/Sparkassen) § 251 StGB	§ 251 StGB	J	J	Erfassung
	211150	Räuberische Erpressung gegen Geldinstitute (Banken/Sparkassen) § 255 StGB	§ 255 StGB	J	J	Erfassung
	211200	Raub auf Postfilialen und -agenturen				Nur Ausgabe
	211210	Raub auf Postfilialen und -agenturen § 249 StGB	§ 249 StGB	J	J	Erfassung
	211220	Schwerer Raub auf Postfilialen und -agenturen § 250 StGB	§ 250 StGB	J	J	Erfassung
	211230	Raub mit Todesfolge auf Postfilialen und -agenturen § 251 StGB	§ 251 StGB	J	J	Erfassung
	211250	Räuberische Erpressung gegen Postfilialen und -agenturen § 255 StGB	§ 255 StGB	J	J	Erfassung
	212000	Raubüberfälle auf sonstige Zahlstellen und Geschäfte				Nur Ausgabe
	212010	Raub auf sonstige Zahlstellen oder Geschäfte § 249 StGB	§ 249 StGB	J	J	Erfassung
	212020	Schwerer Raub auf sonstige Zahlstellen oder Geschäfte § 250 StGB	§ 250 StGB	J	J	Erfassung
	212030	Raub mit Todesfolge auf sonstige Zahlstellen oder Geschäfte § 251 StGB	§ 251 StGB	J	J	Erfassung
	212050	Räuberische Erpressung gegen sonstige Zahlstellen oder Geschäfte § 255 StGB	§ 255 StGB	J	J	Erfassung
	212100	Raubüberfälle auf Spielhallen				Nur Ausgabe
	212110	Raub auf Spielhallen § 249 StGB	§ 249 StGB	J	J	Erfassung
	212120	Schwerer Raub auf Spielhallen § 250 StGB	§ 250 StGB	J	J	Erfassung
	212130	Raub mit Todesfolge auf Spielhallen § 251 StGB	§ 251 StGB	J	J	Erfassung
	212150	Räuberische Erpressung gegen Spielhallen § 255 StGB	§ 255 StGB	J	J	Erfassung
	212200	Raubüberfälle auf Tankstellen				Nur Ausgabe
	212210	Raub auf Tankstellen § 249 StGB	§ 249 StGB	J	J	Erfassung
	212220	Schwerer Raub auf Tankstellen § 250 StGB	§ 250 StGB	J	J	Erfassung
	212230	Raub mit Todesfolge auf Tankstellen § 251 StGB	§ 251 StGB	J	J	Erfassung
	212250	Räuberische Erpressung gegen Tankstellen § 255 StGB	§ 255 StGB	J	J	Erfassung
	213000	Raubüberfälle auf Geld- und Werttransporte				Nur Ausgabe
	213100	Raubüberfälle auf Geld- und Kassenboten				Nur Ausgabe
	213110	Raub auf Geld- und Kassenboten § 249 StGB	§ 249 StGB	J	J	Erfassung
	213120	Schwerer Raub auf Geld- und Kassenboten § 250 StGB	§ 250 StGB	J	J	Erfassung
	213130	Raub mit Todesfolge auf Geld- und Kassenboten § 251 StGB	§ 251 StGB	J	J	Erfassung
	213150	Räuberische Erpressung gegen Geld- und Kassenboten § 255 StGB	§ 255 StGB	J	J	Erfassung
	213200	Raubüberfälle auf Spezialgeldtransportfahrzeuge				Nur Ausgabe
	213210	Raub auf Spezialgeldtransportfahrzeuge § 249 StGB	§ 249 StGB	J	J	Erfassung
	213220	Schwerer Raub auf Spezialgeldtransportfahrzeuge § 250 StGB	§ 250 StGB	J	J	Erfassung
	213230	Raub mit Todesfolge auf Spezialgeldtransportfahrzeuge § 251 StGB	§ 251 StGB	J	J	Erfassung
	213250	Räuberische Erpressung gegen Spezialgeldtransportfahrzeuge § 255 StGB	§ 255 StGB	J	J	Erfassung
	214000	Räuberischer Angriff auf Kraftfahrer § 316a StGB				Nur Ausgabe
	214079	Räuberischer Angriff auf sonstige Kraftfahrer	§ 316a StGB	J	J	Erfassung
	214100	Beraubung von Taxifahrern	§ 316a StGB	J	J	Erfassung

Änderungen	Delikt	Bedeutungstext	Gesetz			Geltung des Schlüssels: "Nur Ausgabe" "Erfassung u. Ausg."
				Schaden	Opfer	
	216000	Handtaschenraub				Nur Ausgabe
	216010	Handtaschenraub gemäß § 249 StGB	§ 249 StGB	J	J	Erfassung
	216020	Handtaschenraub gemäß § 250 StGB	§ 250 StGB	J	J	Erfassung
	216030	Handtaschenraub mit Todesfolge § 251 StGB	§ 251 StGB	J	J	Erfassung
	216050	Räuberische Erpressung bei Handtaschenraub § 255 StGB	§ 255 StGB	J	J	Erfassung
	217000	Sonstige Raubüberfälle auf Straßen, Wegen oder Plätzen				Nur Ausgabe
	217010	Sonstiger Raub auf Straßen, Wegen oder Plätzen § 249 StGB	§ 249 StGB	J	J	Erfassung
	217020	Sonstiger schwerer Raub auf Straßen, Wegen oder Plätzen § 250 StGB	§ 250 StGB	J	J	Erfassung
	217030	Sonstiger Raub mit Todesfolge auf Straßen, Wegen oder Plätzen § 251 StGB	§ 251 StGB	J	J	Erfassung
	217050	Sonstige räuberische Erpressung auf Straßen, Wegen oder Plätzen § 255 StGB	§ 255 StGB	J	J	Erfassung
	218000	Raub zur Erlangung von Betäubungsmitteln				Nur Ausgabe
	218010	Raub zur Erlangung von Betäubungsmitteln § 249 StGB	§ 249 StGB	J	J	Erfassung
	218020	Schwerer Raub zur Erlangung von Betäubungsmitteln § 250 StGB	§ 250 StGB	J	J	Erfassung
	218030	Raub mit Todesfolge zur Erlangung von Betäubungsmitteln § 251 StGB	§ 251 StGB	J	J	Erfassung
	218050	Räuberische Erpressung zur Erlangung von Betäubungsmitteln § 255 StGB	§ 255 StGB	J	J	Erfassung
	219000	Raubüberfälle in Wohnungen				Nur Ausgabe
	219010	Raub in Wohnungen § 249 StGB	§ 249 StGB	J	J	Erfassung
	219020	Schwerer Raub in Wohnungen § 250 StGB	§ 250 StGB	J	J	Erfassung
	219030	Raub mit Todesfolge in Wohnungen § 251 StGB	§ 251 StGB	J	J	Erfassung
	219050	Räuberische Erpressung in Wohnungen § 255 StGB	§ 255 StGB	J	J	Erfassung
	220000	Körperverletzung §§ 223-227, 229, 231 StGB				Nur Ausgabe
	221000	Körperverletzung mit Todesfolge §§ 227, 231 StGB				Nur Ausgabe
	221010	Körperverletzung mit Todesfolge § 227 StGB	§ 227 StGB	N	J	Erfassung
	221020	Beteiligung an einer Schlägerei mit Todesfolge § 231 StGB	§ 231 StGB	N	J	Erfassung
	222000	Gefährliche und schwere Körperverletzung, Verstümmelung weiblicher Genitalien §§ 224, 226, 226a, 231 StGB				Nur Ausgabe
	222010	Sonstige Tatörtlichkeit bei gefährlicher Körperverletzung § 224 StGB	§ 224 StGB	N	J	Erfassung
	222020	Sonstige Tatörtlichkeit bei schwerer Körperverletzung § 226 StGB	§ 226 StGB	N	J	Erfassung
	222030	Sonstige Tatörtlichkeit bei Beteiligung an einer Schlägerei ohne Todesfolge § 231 StGB	§ 231 StGB	N	J	Erfassung
	222040	Verstümmelung weiblicher Genitalien § 226a StGB	§ 226a StGB	N	J	Erfassung
	222100	Gefährliche und schwere Körperverletzung auf Straßen, Wegen oder Plätzen				Nur Ausgabe
	222110	Gefährliche Körperverletzung gemäß § 224 StGB auf Straßen, Wegen oder Plätzen	§ 224 StGB	N	J	Erfassung
	222120	Schwere Körperverletzung auf Straßen, Wegen oder Plätzen § 226 StGB	§ 226 StGB	N	J	Erfassung
	222130	Beteiligung an einer Schlägerei ohne Todesfolge auf Straßen, Wegen oder Plätzen § 231 StGB	§ 231 StGB	N	J	Erfassung
	223000	Misshandlung von Schutzbefohlenen § 225 StGB				Nur Ausgabe
	223001	Misshandlung Schutzbefohlener ab 14 Jahren § 225 StGB	§ 225 StGB	N	J	Erfassung
	223100	Misshandlung von Kindern § 225 StGB	§ 225 StGB	N	J	Erfassung
	224000	(Vorsätzliche einfache) Körperverletzung § 223 StGB	§ 223 StGB	N	J	Erfassung
	225000	Fahrlässige Körperverletzung § 229 StGB	§ 229 StGB	N	J	Erfassung

Änderungen	Delikt	Bedeutungstext	Gesetz	Schaden	Opfer	Geltung des Schlüssels: "Nur Ausgabe" "Erfassung u. Ausg."
	230000	Straftaten gegen die persönliche Freiheit §§ 232-233a, 234, 235, 236, 238, 239-239b, 240, 241, 316c StGB; davon				Nur Ausgabe
	231000	Menschenraub, Entziehung Minderjähriger, Kinderhandel §§ 234, 235, 236 StGB				Nur Ausgabe
	231100	Menschenraub § 234 StGB	§ 234 StGB	N	J	Erfassung
	231200	Entziehung Minderjähriger § 235 StGB				Nur Ausgabe
	231210	Entziehung Minderjähriger gg. Entgelt oder in Bereicherungsabsicht § 235 (4) Nr. 2 StGB	§ 235 (4) Nr. 2 StGB	N	J	Erfassung
	231279	Sonstige Entziehung Minderjähriger § 235 StGB	§ 235 StGB	N	J	Erfassung
	231300	Kinderhandel § 236 StGB	§ 236 StGB	N	J	Erfassung
	232000	Nachstellung (Stalking), Freiheitsberaubung, Nötigung, Bedrohung §§ 238, 239, 240, 241 StGB				Nur Ausgabe
	232100	Freiheitsberaubung § 239 StGB	§ 239 StGB	N	J	Erfassung
	232200	Nötigung § 240 StGB				Nur Ausgabe
	232201	Nötigung im Straßenverkehr g§ 240 Abs. 1 StGB	§ 240 (1) StGB	N	J	Erfassung
	232279	Sonstige Nötigung § 240 Abs. 1 und 4 StGB	§ 240 (1) (4) StGB	N	J	Erfassung
	232300	Bedrohung § 241 StGB	§ 241 StGB	N	J	Erfassung
	232400	Nachstellung (Stalking) § 238 StGB				Nur Ausgabe
	232410	Nachstellung (Stalking) § 238, Abs. 1 StGB	§ 238 (1) StGB	N	J	Erfassung
	232420	Nachstellung (Stalking) § 238, Abs. 2 StGB	§ 238 (2) StGB	N	J	Erfassung
	232430	Nachstellung (Stalking) § 238, Abs. 3 StGB	§ 238 (3) StGB	N	J	Erfassung
	232500	Zwangsheirat § 237 StGB	§ 237 StGB	N	J	Erfassung
	233000	Erpresserischer Menschenraub § 239a StGB				Nur Ausgabe
	233079	Sonstiger erpresserischer Menschenraub	§ 239a StGB	J	J	Erfassung
	233100	Erpresserischer Menschenraub i.V.m. Raubüberfall auf Geldinstitute, Postfilialen und -agenturen	§ 239a StGB	J	J	Erfassung
	233200	Erpresserischer Menschenraub i.V.m. Raubüberfall auf sonstige Zahlstellen und Geschäfte	§ 239a StGB	J	J	Erfassung
	233300	Erpresserischer Menschenraub i.V.m. Raubüberfall auf Geld- und Werttransporte	§ 239a StGB	J	J	Erfassung
	234000	Geiselnahme § 239b StGB				Nur Ausgabe
	234079	Sonstige Geiselnahme	§ 239b StGB	J	J	Erfassung
	234100	Geiselnahme i.V.m. Raubüberfall auf Geldinstitute, Postfilialen und -agenturen	§ 239b StGB	J	J	Erfassung
	234200	Geiselnahme i.V.m. Raubüberfall auf sonstige Zahlstellen und Geschäfte	§ 239b StGB	J	J	Erfassung
	234300	Geiselnahme i.V.m. Raubüberfall auf Geld- und Werttransporte	§ 239b StGB	J	J	Erfassung
	235000	Angriff auf den Luft- und Seeverkehr § 316c StGB	§ 316c StGB	N	N	Erfassung

Änderungen	Delikt	Bedeutungstext	Gesetz	Schaden	Opfer	Geltung des Schlüssels: "Nur Ausgabe" "Erfassung u. Ausg."
	239000	Menschenhandel, Zwangsprostitution, Zwangsarbeit, Ausbeutung der Arbeitskraft und Ausbeutung unter Ausnutzung einer Freiheitsberaubung §§ 232, 232a, 232b, 233, 233a StGB				Nur Ausgabe
	239100	Menschenhandel § 232 StGB				Nur Ausgabe
	239110	Handel zum Zweck der Ausbeutung bei Ausübung der Prostitution, der Vornahme sex. Handlungen § 232 (1) Nr. 1a; (2); (3) Nr. 1 bis 3; (4) in Bezug auf (1) Nr. 1a StGB	§ 232 (1) 1a, (2), (3), (4) StGB	N	J	Erfassung
	239120	Handel zum Zweck der Ausbeutung durch eine Beschäftigung § 232 (1) Nr. 1b; (2); (3) Nr. 1 bis 3; (4) in Bezug auf (1) Nr. 1b StGB	§ 232 (1) 1b, (2), (3), (4) StGB	N	J	Erfassung
	239130	Handel zum Zweck der Ausbeutung bei der Ausübung der Bettelei § 232 (1) Nr. 1c; (2); (3) Nr. 1 bis 3; (4) in Bezug auf (1) Nr. 1c StGB	§ 232 (1) 1c, (2), (3), (4) StGB	N	J	Erfassung
	239140	Handel zum Zweck der Ausbeutung bei der Begehung von mit Strafe bedrohten Handlungen § 232 (1) Nr. 1d; (2); (3) Nr. 1 bis 3; (4) in Bezug auf (1) Nr. 1d StGB	§ 232 (1) 1d, (2), (3), (4) StGB	N	J	Erfassung
	239150	Handel zum Zweck des Haltens einer Person in Sklaverei, Leibeigenschaft Schuldknechtschaft o.ä. § 232 (1) Nr. 2; (2); (3) Nr. 1 bis 3; (4) in Bezug auf (1) Nr. 2 StGB	§ 232 (1) 2, (2), (3) 1-3, (4) StGB	N	J	Erfassung
	239160	Handel zum Zweck der rechtswidrigen Organentnahme § 232 (1) Nr. 3; (2); (3) Nr. 1 bis 3; (4) in Bezug auf (1) Nr. 3 StGB	§ 232 (1) 3, (2), (3) 1-3, (4) StGB	N	J	Erfassung
	239200	Zwangsprostitution § 232a StGB				Nur Ausgabe
	239210	Veranlassen zur Aufnahme oder Fortsetzung der Prostitution oder zu sexuellen Handlungen, durch die eine Person ausgebeutet wird § 232a Abs. 1 bis 5 StGB	§ 232a (1-5) StGB	N	J	Erfassung
	239220	Entgeltliche Inanspruchnahme sexueller Handlungen eines Menschenhandelsopfers unter Ausnutzung der Zwangslage oder Hilflosigkeit § 232a Abs. 6 StGB	§ 232a (6) StGB	N	N	Erfassung
	239300	Zwangsarbeit § 232b StGB				Nur Ausgabe
	239310	Veranlassen zur Aufnahme einer ausbeuterischen Beschäftigung § 232b (1) Nr. 1; (2) in Bezug auf (1), Nr. 1; (3) Nr. 1; (4) Nr. 1 StGB	§ 232b (1) 1, (2), (3) 1, (4) 1 StGB	N	J	Erfassung
	239320	Veranlassen sich in Sklaverei, Leibeigenschaft, Schuldknechtschaft o.ä. zu begeben § 232b (1) Nr. 2; (2) in Bezug auf (1), Nr. 2; (3) Nr. 2; (4)Nr. 2 StGB	§ 232b (1) 2, (2), (3) 2, (4) 2 StGB	N	J	Erfassung
	239330	Veranlassen zur Aufnahme oder Fortsetzung der Bettelei, durch die die Person ausgebeutet wird § 232b (1) Nr. 3; (2) in Bezug auf (1) Nr. 3; (3) Nr. 3; (4) Nr. 3 StGB	§ 232b (1) 3, (2), (3) 3, (4) 3 StGB	N	J	Erfassung
	239400	Ausbeutung der Arbeitskraft § 233 StGB				Nur Ausgabe
	239410	Ausbeutung durch eine Beschäftigung § 233 (1) Nr. 1; (2); (3) in Fällen von (1) Nr. 1; (4); (5) in Bezug auf (1) Nr. 1 StGB	§ 233 (1) 1, (2), (3), (4), (5) StGB	N	J	Erfassung
	239420	Ausbeutung bei der Ausübung der Bettelei § 233 (1) Nr. 2; (2); (3) in Fällen von (1) Nr. 2; (4) in Bezug auf (1), Nr. 2 StGB	§ 233 (1) 2, (2), (3), (4) StGB	N	J	Erfassung
	239430	Ausbeutung bei der Begehung von mit Strafe bedrohten Handlungen § 233 (1) Nr. 3; (2); (3) in Fällen von (1) Nr. 3; (4) in Bezug auf (1) Nr. 3 StGB	§ 233 (1) 3, (2), (3), (4) StGB	N	J	Erfassung
	239500	Ausbeutung unter Ausnutzung einer Freiheitsberaubung § 233a StGB				Nur Ausgabe
	239510	Ausbeutung bei Ausübung der Prostitution § 233a (1) Nr. 1; (2);(3);(4) in Bezug auf (1) Nr. 1 StGB	§ 233a (1) 1, (2), (3), (4) StGB	N	J	Erfassung
	239520	Ausbeutung durch eine Beschäftigung nach § 232 (1) Satz 2 StGB (gem. § 233a (1) Nr. 2; (2); (3); (4) in Bezug auf (1) Nr. 2 StGB)	§ 233a (1) 2, (2), (3), (4) StGB	N	J	Erfassung
	239530	Ausbeutung bei der Ausübung der Bettelei § 233a (1), Nr. 3; (2); (3); (4) in Bezug auf (1) Nr. 3 StGB	§ 233a (1) 3, (2), (3), (4) StGB	N	J	Erfassung
	239540	Ausbeutung bei der Begehung von mit Strafe bedrohten Handlungen § 233a (1) Nr. 4; (2); (3); (4) in Bezug auf (1) Nr. 4 StGB	§ 233a (1) 4, (2), (3), (4) StGB	N	J	Erfassung

Änderungen	Delikt	Bedeutungstext	Gesetz	Schaden	Opfer	Geltung des Schlüssels: "Nur Ausgabe" "Erfassung u. Ausg."
	300000	Sonstiger einfacher Diebstahl §§ 242, 247, 248a-c StGB				Nur Ausgabe
	300010	Sonstiger Diebstahl ohne erschwerende Umstände	§ 242, 247, 248a StGB	J	N	Erfassung
	300040	Unbefugter Gebrauch eines sonstigen Fahrzeuges	§ 248b StGB	J	N	Erfassung
	300050	Entziehung elektrischer Energie	§ 248c StGB	J	N	Erfassung
	300100	Sonstiger einfacher Diebstahl von Kraftwagen einschl. unbefugter Ingebrauchnahme				Nur Ausgabe
	300110	Sonstiger Diebstahl von Kraftwagen ohne erschwerende Umstände	§§ 242; 247	J	N	Erfassung
	300140	Sonstiger unbefugter Gebrauch von Kraftwagen	§ 248b StGB	J	N	Erfassung
	300200	Sonstiger einfacher Diebstahl von Mopeds und Krafträdern einschl. unbefugter Ingebrauchnahme				Nur Ausgabe
	300210	Sonstiger Diebstahl von Mopeds und Krafträdern ohne erschwerende Umstände	§§ 242; 247	J	N	Erfassung
	300240	Sonstiger unbefugter Gebrauch von Mopeds und Krafträdern	§ 248b StGB	J	N	Erfassung
	300300	Sonstiger einfacher Diebstahl von Fahrrädern einschl. unbefugter Ingebrauchnahme				Nur Ausgabe
	300310	Sonstiger Diebstahl von Fahrrädern ohne erschwerende Umstände	§§ 242; 247; 248a	J	N	Erfassung
	300340	Sonstiger unbefugter Gebrauch von Fahrrädern	§ 248b StGB	J	N	Erfassung
	300400	Diebstahl von Schusswaffen	§§ 242; 247	J	N	Erfassung
	300500	Diebstahl von unbaren Zahlungsmitteln	§§ 242; 247	J	N	Erfassung
	300700	Diebstahl von/aus Automaten	§§ 242; 247; 248a	J	N	Erfassung
	300800	Diebstahl von Antiquitäten, Kunst- und sakralen Gegenständen	§§ 242; 247	J	N	Erfassung
	305000	Diebstahl Sonstiges Gut in/aus Banken, Sparkassen, Postfilialen und -agenturen und dgl.	§§ 242; 248a	J	N	Erfassung
	305500	Diebstahl von unbaren Zahlungsmitteln in/aus Banken, Sparkassen, Postfilialen und -agenturen und dgl.	§§ 242; 247	J	N	Erfassung
	310000	Diebstahl Sonstiges Gut in/aus Dienst-, Büro-, Fabrikations-, Werkstatt- und Lagerräumen	§§ 242; 247; 248a	J	N	Erfassung
	310100	Diebstahl von Kraftwagen in/aus Dienst-, Büro-, Fabrikations-, Werkstatt- und Lagerräumen	§§ 242; 247	J	N	Erfassung
	310200	Diebstahl von Mopeds und Krafträdern in/aus Dienst-, Büro-, Fabrikations-, Werkstatt- und Lagerräumen	§§ 242; 247	J	N	Erfassung
	310300	Diebstahl von Fahrrädern in/aus Dienst-, Büro-, Fabrikations-, Werkstatt- und Lagerräumen	§§ 242; 247; 248a	J	N	Erfassung
	310400	Diebstahl von Schusswaffen in/aus Dienst-, Büro-, Fabrikations-, Werkstatt- und Lagerräumen	§§ 242; 247	J	N	Erfassung
	310500	Diebstahl von unbaren Zahlungsmitteln in/aus Dienst-, Büro-, Fabrikations-, Werkstatt- und Lagerräumen	§§ 242; 247	J	N	Erfassung
	310700	Diebstahl von/aus Automaten in/aus Dienst-, Büro-, Fabrikations-, Werkstatt- und Lagerräumen	§§ 242; 247; 248a	J	N	Erfassung
	310800	Diebstahl von Antiquitäten, Kunst- und sakralen Gegenständen in/aus Dienst-, Büro-, Fabrikations-, Werkstatt- und Lagerräumen	§§ 242; 247	J	N	Erfassung

Änderungen	Delikt	Bedeutungstext	Gesetz			Geltung des Schlüssels: "Nur Ausgabe" "Erfassung u. Ausg."
				Schaden	Opfer	
	315000	Diebstahl Sonstiges Gut in/aus Gaststätten, Kantinen, Hotels und Pensionen	§§ 242; 247; 248a	J	N	Erfassung
	315500	Diebstahl von unbaren Zahlungsmitteln in/aus Gaststätten, Kantinen, Hotels und Pensionen	§§ 242; 247	J	N	Erfassung
	315700	Diebstahl von/aus Automaten in/aus Gaststätten, Kantinen, Hotels und Pensionen	§§ 242; 247; 248a	J	N	Erfassung
	325000	Diebstahl Sonstiges Gut in/aus Kiosken, Warenhäusern, Verkaufsräumen, Selbstbedienungsläden, Schaufenstern, Schaukästen und Vitrinen (Ladendiebstahl [326000] ist gesondert zu erfassen)	§§ 242, 247, 248a	J	N	Erfassung
	325300	Diebstahl von Fahrrädern in/aus Kiosken, Warenhäusern, Verkaufsräumen, Selbstbedienungsläden, Schaufenstern, Schaukästen und Vitrinen (Ladendiebstahl [326300] ist gesondert zu erfassen)	§§ 242; 248a	J	N	Erfassung
	325500	Diebstahl von unbaren Zahlungsmitteln in/aus Kiosken, Warenhäusern, Verkaufsräumen, Selbstbedienungsläden, Schaufenstern, Schaukästen und Vitrinen	§ 242	J	N	Erfassung
	326000	Ladendiebstahl Sonstiges Gut	§§ 242; 248a	J	N	Erfassung
	326300	Ladendiebstahl von Fahrrädern	§§ 242; 248a	J	N	Erfassung
	335000	Diebstahl Sonstiges Gut in/aus Wohnungen	§§ 242; 247; 248a	J	N	Erfassung
	335400	Diebstahl von Schusswaffen in/aus Wohnungen	§§ 242; 247	J	N	Erfassung
	335500	Diebstahl von unbaren Zahlungsmitteln in/aus Wohnungen	§§ 242; 247	J	N	Erfassung
	335800	Diebstahl von Antiquitäten, Kunst- und sakralen Gegenständen in/aus Wohnungen	§§ 242; 247	J	N	Erfassung
	340000	Diebstahl Sonstiges Gut in/aus Boden-, Kellerräumen und Waschküchen	§§ 242; 247; 248a	J	N	Erfassung
	340300	Diebstahl von Fahrrädern in/aus Boden-, Kellerräumen und Waschküchen	§§ 242; 247; 248a	J	N	Erfassung
	345000	Diebstahl Sonstiges Gut in/aus überwiegend unbezogenen Neu- und Rohbauten, Baubuden und Baustellen	§§ 242; 247; 248a	J	N	Erfassung
	345100	Diebstahl von Kraftwagen in/aus überwiegend unbezogenen Neu- und Rohbauten, Baubuden und Baustellen	§§ 242; 247	J	N	Erfassung
	345500	Diebstahl von unbaren Zahlungsmitteln in/aus überwiegend unbezogenen Neu- und Rohbauten, Baubuden und Baustellen	§§ 242; 247	J	N	Erfassung
	350000	Diebstahl Sonstiges Gut an/aus Kraftfahrzeugen	§§ 242; 247; 248a	J	N	Erfassung
	350500	Diebstahl von unbaren Zahlungsmitteln an/aus Kraftfahrzeugen	§§ 242, 247	J	N	Erfassung
	371000	Diebstahl von Betäubungsmitteln aus Apotheken	§§ 242; 247; 248a	J	N	Erfassung
	372000	Diebstahl von Betäubungsmitteln aus Arztpraxen	§§ 242; 247; 248a	J	N	Erfassung
	373000	Diebstahl von Betäubungsmitteln aus Krankenhäusern	§§ 242; 248a	J	N	Erfassung
	374000	Diebstahl von Betäubungsmitteln bei Herstellern und Großhändlern	§§ 242; 248a	J	N	Erfassung
	375000	Diebstahl von Rezeptformularen zur Erlangung von Betäubungsmitteln	§§ 242; 248a	J	N	Erfassung
	390000	Einfacher Taschendiebstahl sonstiges Gut	§§ 242; 248a	J	N	Erfassung
	390500	Einfacher Taschendiebstahl von unbaren Zahlungsmitteln	§ 242	J	N	Erfassung
	391010	Diebstahl gem. § 242 StGB von Sportschiffen / Booten	§ 242 StGB	J	N	Erfassung
	392010	Diebstahl gem. § 242 StGB von Außenbordmotoren	§ 242 StGB	J	N	Erfassung
	393010	Diebstahl gem. § 242 StGB in/aus Sportschiffen / Booten	§ 242 StGB	J	N	Erfassung

Änderungen	Delikt	Bedeutungstext	Gesetz	Schaden		Geltung des Schlüssels: "Nur Ausgabe" "Erfassung u. Ausg."
					Opfer	
	400000	Sonstiger schwerer Diebstahl §§ 243 - 244a StGB				Nur Ausgabe
	400010	Sonstiger Diebstahl § 243 StGB	§ 243 StGB	J	N	Erfassung
	400020	Sonstiger schwerer Diebstahl (ohne WED) §§ 244 Abs. 1 Nr. 1 und 2, 244a StGB	§§ 244 (1) 1, 2; 244a StGB	J	N	Erfassung
	400100	Schwerer Diebstahl von Kraftwagen				Nur Ausgabe
	400110	Diebstahl von Kraftwagen § 243 StGB	§ 243 StGB	J	N	Erfassung
	400120	Diebstahl von Kraftwagen §§ 244 Abs. 1 Nr. 1 und 2, 244a StGB	§§ 244 (1) 1, 2; 244a StGB	J	N	Erfassung
	400200	Schwerer Diebstahl von Mopeds und Krafträdern				Nur Ausgabe
	400210	Diebstahl von Mopeds und Krafträdern § 243 StGB	§ 243 StGB	J	N	Erfassung
	400220	Diebstahl von Mopeds und Krafträdern §§ 244 Abs. 1 Nr. 1 und 2, 244a StGB	§§ 244 (1) 1, 2; 244a StGB	J	N	Erfassung
	400300	Schwerer Diebstahl von Fahrrädern				Nur Ausgabe
	400310	Diebstahl von Fahrrädern § 243 StGB	§ 243 StGB	J	N	Erfassung
	400320	Diebstahl von Fahrrädern §§ 244 Abs. 1 Nr. 1 und 2, 244a StGB	§§ 244 (1) 1, 2; 244a StGB	J	N	Erfassung
	400400	Schwerer Diebstahl von Schusswaffen				Nur Ausgabe
	400410	Diebstahl von Schusswaffen § 243 StGB	§ 243 StGB	J	N	Erfassung
	400420	Diebstahl von Schusswaffen §§ 244 Abs. 1 Nr. 1 und 2, 244a StGB	§§ 244 (1) 1, 2; 244a StGB	J	N	Erfassung
	400500	Schwerer Diebstahl von unbaren Zahlungsmitteln				Nur Ausgabe
	400510	Diebstahl von unbaren Zahlungsmitteln § 243 StGB	§ 243 StGB	J	N	Erfassung
	400520	Diebstahl von unbaren Zahlungsmitteln §§ 244 Abs. 1 Nr. 1 und 2, 244a StGB	§§ 244 (1) 1, 2; 244a StGB	J	N	Erfassung
	400700	Schwerer Diebstahl von/aus Automaten				Nur Ausgabe
	400710	Diebstahl von/aus Automaten § 243 StGB	§ 243 StGB	J	N	Erfassung
	400720	Diebstahl von/aus Automaten §§ 244 Abs. 1 Nr. 1 und 2, 244a StGB	§§ 244 (1) 1, 2; 244a StGB	J	N	Erfassung
	400800	Schwerer Diebstahl von Antiquitäten, Kunst- und sakralen Gegenständen				Nur Ausgabe
	400810	Diebstahl von Antiquitäten, Kunst- und sakralen Gegenständen § 243 StGB	§ 243 StGB	J	N	Erfassung
	400820	Diebstahl von Antiquitäten, Kunst- und sakralen Gegenständen §§ 244 Abs. 1 Nr. 1 und 2, 244a StGB	§§ 244 (1) 1, 2; 244a StGB	J	N	Erfassung
	405000	Sonstiger - schwerer Diebstahl in/aus Banken, Sparkassen, Postfilialen und -agenturen und dgl.				Nur Ausgabe
	405010	Sonstiger Diebstahl gem. § 243 StGB in/aus Banken, Sparkassen, Poststellen und dgl.	§ 243 StGB	J	N	Erfassung
	405020	Sonstiger Diebstahl gem. §§ 244 Abs. 1 Nr. 1 und 2, 244a StGB in/aus Banken, Sparkassen, Poststellen und dgl.	§§ 244 (1) 1, 2; 244a StGB	J	N	Erfassung
	410000	Sonstiger - besonders schwerer Diebstahl in/aus Dienst-, Büro-, Fabrikations-, Werkstatt- und Lagerräumen				Nur Ausgabe
	410010	Sonstiger Diebstahl gem. § 243 StGB in/aus Büro-, Dienst-, Fabrikations-, Werkstatt- und Lagerräumen	§ 243 StGB	J	N	Erfassung
	410020	Sonstiger Diebstahl gem. §§ 244 Abs. 1 Nr. 1 und 2, 244a StGB in/aus Büro-, Dienst-, Fabrikations-, Werkstatt- und Lagerräumen	§§ 244 (1) 1, 2; 244a StGB	J	N	Erfassung

Änderungen	Delikt	Bedeutungstext	Gesetz	Schaden	Opfer	Geltung des Schlüssels: "Nur Ausgabe" "Erfassung u. Ausg."
	410100	- von Kraftwagen				Nur Ausgabe
	410110	Diebstahl gem. § 243 StGB in/aus Büro-, Dienst-, Fabrikations-, Werkstatt- und Lagerräumen von Kraftwagen	§ 243 StGB	J	N	Erfassung
	410120	Diebstahl gem. §§ 244 Abs. 1 Nr. 1 und 2, 244a StGB in/aus Büro-, Dienst-, Fabrikations-, Werkstatt- und Lagerräumen von Kraftwagen	§§ 244 (1) 1, 2; 244a StGB	J	N	Erfassung
	410200	- von Mopeds und Krafträdern				Nur Ausgabe
	410210	Diebstahl gem. § 243 StGB in/aus Büro-, Dienst-, Fabrikations-, Werkstatt- und Lagerräumen von Mopeds und Krafträdern	§ 243 StGB	J	N	Erfassung
	410220	Diebstahl gem. §§ 244 Abs. 1 Nr. 1 und 2, 244a StGB in/aus Büro-, Dienst-, Fabrikations-, Werkstatt- und Lagerräumen von Mopeds und Krafträdern	§§ 244 (1) 1, 2; 244a StGB	J	N	Erfassung
	410300	- von Fahrrädern				Nur Ausgabe
	410310	Diebstahl gem. § 243 StGB in/aus Büro-, Dienst-, Fabrikations-, Werkstatt- und Lagerräumen von Fahrrädern	§ 243 StGB	J	N	Erfassung
	410320	Diebstahl §§ 244 Abs. 1 Nr. 1 und 2, 244a StGB in/aus Büro-, Dienst-, Fabrikations-, Werkstatt- und Lagerräumen von Fahrrädern	§§ 244 (1) 1, 2; 244a StGB	J	N	Erfassung
	410400	- von Schusswaffen				Nur Ausgabe
	410410	Diebstahl gem. § 243 StGB in/aus Büro-, Dienst-, Fabrikations-, Werkstatt- und Lagerräumen von Schusswaffen	§ 243 StGB	J	N	Erfassung
	410420	Diebstahl gem. §§ 244 Abs. 1 Nr. 1 und 2, 244a StGB in/aus Büro-, Dienst-, Fabrikations-, Werkstatt- und Lagerräumen von Schusswaffen	§§ 244 (1) 1, 2; 244a StGB	J	N	Erfassung
	410500	- von unbaren Zahlungsmitteln				Nur Ausgabe
	410510	Diebstahl gem. § 243 StGB in/aus Büro-, Dienst-, Fabrikations-, Werkstatt- und Lagerräumen von unbaren Zahlungsmitteln	§ 243 StGB	J	N	Erfassung
	410520	Diebstahl gem. §§ 244 Abs. 1 Nr. 1 und 2, 244a StGB in/aus Büro-, Dienst-, Fabrikations-, Werkstatt- und Lagerräumen von unbaren Zahlungsmitteln	§§ 244 (1) 1, 2; 244a StGB	J	N	Erfassung
	410700	- von/aus Automaten				Nur Ausgabe
	410710	Diebstahl gem. § 243 StGB in/aus Büro-, Dienst-, Fabrikations-, Werkstatt- und Lagerräumen von/aus Automaten	§ 243 StGB	J	N	Erfassung
	410720	Diebstahl gem. §§ 244 Abs. 1 Nr. 1 und 2, 244a StGB in/aus Büro-, Dienst-, Fabrikations-, Werkstatt- und Lagerräumen von/aus Automaten	§§ 244 (1) 1, 2; 244a StGB	J	N	Erfassung
	410800	- von Antiquitäten, Kunst- und sakralen Gegenständen				Nur Ausgabe
	410810	Diebstahl gem. § 243 StGB in/aus Büro-, Dienst-, Fabrikations-, Werkstatt- und Lagerräumen von Antiquitäten, Kunst- und sakralen Gegenständen	§ 243 StGB	J	N	Erfassung
	410820	Diebstahl gem. § 244 Abs. 1 Nr. 1 und 2, 244a StGB in/aus Büro-, Dienst-, Fabrikations-, Werkstatt- und Lagerräumen von Antiquitäten, Kunst- und sakralen Gegenständen	§§ 244 (1) 1, 2; 244a StGB	J	N	Erfassung

Änderungen	Delikt	Bedeutungstext	Gesetz	Schaden	Opfer	Geltung des Schlüssels: "Nur Ausgabe" "Erfassung u. Ausg."
	415000	Sonstiger - besonders schwerer Diebstahl in/aus Gaststätten, Kantinen, Hotels und Pensionen				Nur Ausgabe
	415010	Sonstiger Diebstahl gem. § 243 StGB in/aus Gaststätten, Hotels, Pensionen und Kantinen	§ 243 StGB	J	N	Erfassung
	415020	Sonstiger Diebstahl gem. §§ 244 Abs. 1 Nr. 1 und 2, 244a StGB in/aus Gaststätten, Hotels, Pensionen und Kantinen	§§ 244 (1) 1, 2; 244a StGB	J	N	Erfassung
	415500	- von unbaren Zahlungsmitteln				Nur Ausgabe
	415510	Diebstahl gem. § 243 StGB in/aus Gaststätten, Hotels, Pensionen und Kantinen von unbaren Zahlungsmitteln	§ 243 StGB	J	N	Erfassung
	415520	Diebstahl gem. §§ 244 Abs. 1 Nr. 1 und 2, 244a StGB in/aus Gaststätten, Hotels, Pensionen und Kantinen von unbaren Zahlungsmitteln	§§ 244 (1) 1, 2; 244a StGB	J	N	Erfassung
	415700	- von/aus Automaten				Nur Ausgabe
	415710	Diebstahl gem. § 243 StGB in/aus Gaststätten, Hotels, Pensionen und Kantinen von/aus Automaten	§ 243 StGB	J	N	Erfassung
	415720	Diebstahl gem. §§ 244 Abs. 1 Nr. 1 und 2, 244a StGB in/aus Gaststätten, Hotels, Pensionen und Kantinen von/aus Automaten	§§ 244 (1) 1, 2; 244a StGB	J	N	Erfassung
	425000	Sonstiger Diebstahl unter erschwerenden Umständen in/aus Kiosken, Warenhäusern, Verkaufsräumen, Selbstbedienungsläden, Schaufenstern, Schaukästen und Vitrinen darunter				Nur Ausgabe
	425010	Sonstiger Diebstahl gem. § 243 StGB in/aus Kiosken, Warenhäusern, Verkaufsräumen, Selbstbedienungsläden, Schaufenstern, Schaukästen und Vitrinen (Ladendiebstahl [426010] ist gesondert zu erfassen)	§ 243 StGB	J	N	Erfassung
	425020	Sonstiger Diebstahl gem. §§ 244 Abs. 1 Nr. 1 und 2, 244a StGB in/aus Kiosken, Warenhäusern, Verkaufsräumen, Selbstbedienungsläden, Schaufenstern, Schaukästen und Vitrinen (Ladendiebstahl [426020] ist gesondert zu erfassen)	§§ 244 (1) 1, 2; 244a StGB	J	N	Erfassung
	425300	- von Fahrrädern				Nur Ausgabe
	425310	Diebstahl gem. § 243 StGB in/aus Kiosken, Warenhäusern, Verkaufsräumen, Selbstbedienungsläden, Schaufenstern, Schaukästen und Vitrinen von Fahrrädern (Ladendiebstahl [426010] ist gesondert zu erfassen)	§ 243 StGB	J	N	Erfassung
	425320	Diebstahl gem. §§ 244 Abs. 1 Nr. 1 und 2, 244a StGB in/aus Kiosken, Warenhäusern, Verkaufsräumen, Selbstbedienungsläden, Schaufenstern, Schaukästen und Vitrinen von Fahrrädern (Ladendiebstahl [426020] ist gesondert zu erfassen)	§§ 244 (1) 1, 2; 244a StGB	J	N	Erfassung
	425400	- von Schusswaffen				Nur Ausgabe
	425410	Diebstahl gem. § 243 StGB in/aus Kiosken, Warenhäusern, Verkaufsräumen, Selbstbedienungsläden, Schaufenstern, Schaukästen und Vitrinen von Schusswaffen (Ladendiebstahl [426010] ist gesondert zu erfassen)	§ 243 StGB	J	N	Erfassung
	425420	Diebstahl gem. §§ 244 Abs. 1 Nr. 1 und 2, 244a StGB in/aus Kiosken, Warenhäusern, Verkaufsräumen, Selbstbedienungsläden, Schaufenstern, Schaukästen und Vitrinen von Schusswaffen (Ladendiebstahl [426020] ist gesondert zu erfassen)	§§ 244 (1) 1, 2; 244a StGB	J	N	Erfassung
	425500	- von unbaren Zahlungsmitteln				Nur Ausgabe
	425510	Diebstahl gem. § 243 StGB in/aus Kiosken, Warenhäusern, Verkaufsräumen, Selbstbedienungsläden, Schaufenstern, Schaukästen und Vitrinen von unbaren Zahlungsmitteln	§ 243 StGB	J	N	Erfassung
	425520	Diebstahl gem. §§ 244 Abs. 1 Nr. 1 und 2, 244a StGB in/aus Kiosken, Warenhäusern, Verkaufsräumen, Selbstbedienungsläden, Schaufenstern, Schaukästen und Vitrinen von unbaren Zahlungsmitteln	§§ 244 (1) 1, 2; 244a StGB	J	N	Erfassung
	426000	Sonstiger - schwerer Diebstahl - Ladendiebstahl				Nur Ausgabe
	426010	Sonstiger Ladendiebstahl § 243 StGB	§ 243 StGB	J	N	Erfassung
	426020	Sonstiger Ladendiebstahl §§ 244 Abs. 1 Nr. 1 und 2, 244a StGB	§§ 244 (1) 1, 2; 244a StGB	J	N	Erfassung

Änderungen	Delikt	Bedeutungstext	Gesetz	Schaden		Geltung des Schlüssels: "Nur Ausgabe" "Erfassung u. Ausg."
					Opfer	
	435000	Sonstiger Wohnungseinbruchdiebstahl (ohne TWE)	§ 244 (1) 3 und (4) StGB	J	N	Erfassung
	435020	Wohnungseinbruchdiebstahl (ohne TWE) bandenmäßig §§ 244 (4), 244a StGB	§§ 244 (4), 244a StGB	J	N	Erfassung
	435400	Wohnungseinbruchdiebstahl von Schusswaffen (ohne TWE)	§ 244 (1) 3 und (4) StGB	J	N	Erfassung
	435500	Wohnungseinbruchdiebstahl von unbaren Zahlungsmitteln (ohne TWE)	§ 244 (1) 3 und (4) StGB	J	N	Erfassung
	435800	Wohnungseinbruchdiebstahl von Antiquitäten, Kunst- und sakralen Gegenständen (ohne TWE)	§ 244 (1) 3 und (4) StGB	J	N	Erfassung
	436000	Sonstiger Wohnungseinbruchdiebstahl am Tage (TWE)	§ 244 (1) 3 und (4) StGB	J	N	Erfassung
	436020	Tageswohnungseinbruchdiebstahl bandenmäßig §§ 244 (4), 244 a StGB	§§ 244 (4), 244a StGB	J	N	Erfassung
	436400	Wohnungseinbruchdiebstahl am Tage (TWE) von Schusswaffen	§ 244 (1) 3 und (4) StGB	J	N	Erfassung
	436500	Wohnungseinbruchdiebstahl am Tage (TWE) von unbaren Zahlungsmitteln	§ 244 (1) 3 und (4) StGB	J	N	Erfassung
	436800	Wohnungseinbruchdiebstahl am Tage (TWE) von Antiquitäten, Kunst- und sakralen Gegenständen	§ 244 (1) 3 und (4) StGB	J	N	Erfassung
	440000	Sonstiger - schwerer Diebstahl in/aus Boden-, Kellerräumen, Waschküchen				Nur Ausgabe
	440010	Sonstiger Diebstahl gem. § 243 StGB in/aus Boden-, Kellerräumen und Waschküchen	§ 243 StGB	J	N	Erfassung
	440020	Sonstiger Diebstahl gem. §§ 244 Abs. 1 Nr. 1 und 2, 244a StGB in/aus Boden-, Kellerräumen und Waschküchen	§§ 244 (1) 1, 2; 244a StGB	J	N	Erfassung
	440300	- von Fahrrädern				Nur Ausgabe
	440310	Diebstahl gem. § 243 StGB in/aus Boden-, Kellerräumen und Waschküchen von Fahrrädern	§ 243 StGB	J	N	Erfassung
	440320	Diebstahl gem. §§ 244 Abs. 1 Nr. 1 und 2, 244a StGB in/aus Boden-, Kellerräumen und Waschküchen von Fahrrädern	§§ 244 (1) 1, 2; 244a StGB	J	N	Erfassung
	445000	Sonstiger - schwerer Diebstahl in/aus überwiegend unbezogenen Neu- und Rohbauten, Baubuden und Baustellen				Nur Ausgabe
	445010	Sonstiger Diebstahl gem. § 243 StGB in/aus überwiegend unbezogenen Neu- und Rohbauten, Baubuden und Baustellen	§ 243 StGB	J	N	Erfassung
	445020	Sonstiger Diebstahl gem. §§ 244 Abs. 1 Nr. 1 und 2, 244a StGB in/aus überwiegend unbezogenen Neu- und Rohbauten, Baubuden und Baustellen	§§ 244 (1) 1, 2; 244a StGB	J	N	Erfassung
	445100	- von Kraftwagen				Nur Ausgabe
	445110	Diebstahl gem. § 243 StGB in/aus überwiegend unbezogenen Neu- und Rohbauten, Baubuden und Baustellen von Kraftwagen	§ 243 StGB	J	N	Erfassung
	445120	Diebstahl gem. §§ 244 Abs. 1 Nr. 1 und 2, 244a StGB in/aus überwiegend unbezogenen Neu- und Rohbauten, Baubuden und Baustellen von Kraftwagen	§§ 244 (1) 1, 2; 244a StGB	J	N	Erfassung
	445500	- von unbaren Zahlungsmitteln				Nur Ausgabe
	445510	Diebstahl gem. § 243 StGB in/aus überwiegend unbezogenen Neu- und Rohbauten, Baubuden und Baustellen von unbaren Zahlungsmitteln	§ 243 StGB	J	N	Erfassung
	445520	Diebstahl gem. §§ 244 Abs. 1 Nr. 1 und 2, 244a StGB in/aus überwiegend unbezogenen Neu- und Rohbauten, Baubuden und Baustellen von unbaren Zahlungsmitteln	§§ 244 (1) 1, 2; 244a StGB	J	N	Erfassung

Änderungen	Delikt	Bedeutungstext	Gesetz	Schaden	Opfer	Geltung des Schlüssels: "Nur Ausgabe" "Erfassung u. Ausg."
	450000	Sonstiger - schwerer Diebstahl an/aus Kraftfahrzeugen				Nur Ausgabe
	450010	Sonstiger Diebstahl gem. § 243 StGB an/aus Kraftfahrzeugen	§ 243 StGB	J	N	Erfassung
	450020	Sonstiger Diebstahl gem. §§ 244 Abs. 1 Nr. 1 und 2, 244a StGB an/aus Kraftfahrzeugen	§§ 244 (1) 1, 2; 244a StGB	J	N	Erfassung
	450500	- von unbaren Zahlungsmitteln				Nur Ausgabe
	450510	Diebstahl gem. § 243 StGB aus Kraftfahrzeugen von unbaren Zahlungsmitteln	§ 243 StGB	J	N	Erfassung
	450520	Diebstahl gem. §§ 244 Abs. 1 Nr. 1 und 2, 244a StGB aus Kraftfahrzeugen von unbaren Zahlungsmitteln	§§ 244 (1) 1, 2; 244a StGB	J	N	Erfassung
	471000	Diebstahl unter erschwerenden Umständen von Betäubungsmitteln aus Apotheken				Nur Ausgabe
	471010	Diebstahl gem. § 243 StGB aus Apotheken von Betäubungsmitteln (einschl. BtM-Ersatz- und Ausweichmittel)	§ 243 StGB	J	N	Erfassung
	471020	Diebstahl gem. §§ 244 Abs. 1 Nr. 1 und 2, 244a StGB aus Apotheken von Betäubungsmitteln (einschl. BtM-Ersatz- und Ausweichmittel)	§§ 244 (1) 1, 2; 244a StGB	J	N	Erfassung
	472000	Diebstahl unter erschwerenden Umständen von Betäubungsmitteln aus Arztpraxen				Nur Ausgabe
	472010	Diebstahl gem. § 243 StGB aus Arztpraxen von Betäubungsmitteln (einschl. BtM-Ersatz- und Ausweichmittel)	§ 243 StGB	J	N	Erfassung
	472020	Diebstahl gem. §§ 244 Abs. 1 Nr. 1 und 2, 244a StGB aus Arztpraxen von Betäubungsmitteln (einschl. BtM-Ersatz- und Ausweichmittel)	§§ 244 (1) 1, 2; 244a StGB	J	N	Erfassung
	473000	Diebstahl unter erschwerenden Umständen von Betäubungsmitteln aus Krankenhäusern				Nur Ausgabe
	473010	Diebstahl gem. § 243 StGB aus Krankenhäusern von Betäubungsmitteln (einschl. BtM-Ersatz- und Ausweichmittel)	§ 243 StGB	J	N	Erfassung
	473020	Diebstahl gem. §§ 244 Abs. 1 Nr. 1 und 2, 244a StGB aus Krankenhäusern von Betäubungsmitteln (einschl. BtM-Ersatz- und Ausweichmittel)	§§ 244 (1) 1, 2; 244a StGB	J	N	Erfassung
	474000	Diebstahl unter erschwerenden Umständen von Betäubungsmitteln bei Herstellern und Großhändlern				Nur Ausgabe
	474010	Diebstahl gem. § 243 StGB bei Herstellern und Großhändlern von Betäubungsmitteln (einschl. BtM-Ersatz- und Ausweichmittel)	§ 243 StGB	J	N	Erfassung
	474020	Diebstahl gem. §§ 244 Abs. 1 Nr. 1 und 2, 244a StGB bei Herstellern und Großhändlern von Betäubungsmitteln (einschl. BtM-Ersatz- und Ausweichmittel)	§§ 244 (1) 1, 2; 244a StGB	J	N	Erfassung
	475000	Diebstahl unter erschwerenden Umständen von Rezeptformularen zur Erlangung von Betäubungsmitteln				Nur Ausgabe
	475010	Diebstahl gem. § 243 StGB von Rezeptformularen zur Erlangung von Betäubungsmitteln	§ 243 StGB	J	N	Erfassung
	475020	Diebstahl gem. §§ 244 Abs. 1 Nr. 1 und 2, 244a StGB von Rezeptformularen zur Erlangung von Betäubungsmitteln	§§ 244 (1) 1, 2; 244a StGB	J	N	Erfassung

Änderungen	Delikt	Bedeutungstext	Gesetz	Schaden	Opfer	Geltung des Schlüssels: "Nur Ausgabe" "Erfassung u. Ausg."
	490000	Sonstiger Taschendiebstahl unter erschwerenden Umständen				Nur Ausgabe
	490010	Taschendiebstahl von sonstigen Gegenständen - besonders schwerer Fall	§ 243 StGB	J	N	Erfassung
	490020	Taschendiebstahl von sonstigen Gegenständen - §§ 244 Abs. 1 Nr. 1 und 2, 244a StGB	§§ 244 (1) 1, 2; 244a StGB	J	N	Erfassung
	490500	Taschendiebstahl von unbaren Zahlungsmitteln - besonders schwerer Fall				Nur Ausgabe
	490510	Taschendiebstahl gem. § 243 StGB von unbaren Zahlungsmitteln	§ 243 StGB	J	N	Erfassung
	490520	Taschendiebstahl gem. §§ 244 Abs. 1 Nr. 1 und 2, 244a StGB von unbaren Zahlungsmitteln	§§ 244 (1) 1, 2; 244a StGB	J	N	Erfassung
	491010	Diebstahl gem. § 243 StGB von Sportschiffen / Booten	§ 243 StGB	J	N	Erfassung
	491020	Diebstahl gem. §§ 244 Abs. 1 Nr. 1 und 2, 244a StGB von Sportschiffen / Booten	§§ 244 (1) 1, 2; 244a StGB	J	N	Erfassung
	492010	Diebstahl gem. § 243 StGB von Außenbordmotoren	§ 243 StGB	J	N	Erfassung
	492020	Diebstahl gem. §§ 244 Abs. 1 Nr. 1 und 2, 244a StGB von Außenbordmotoren	§§ 244 (1) 1, 2; 244a StGB	J	N	Erfassung
	493010	Diebstahl gem. § 243 StGB in/aus Sportschiffen / Booten	§ 243 StGB	J	N	Erfassung
	493020	Diebstahl gem. §§ 244 Abs. 1 Nr. 1 und 2, 244a StGB in/aus Sportschiffen / Booten	§§ 244 (1) 1, 2; 244a StGB	J	N	Erfassung

Änderungen	Delikt	Bedeutungstext	Gesetz	Schaden	Opfer	Geltung des Schlüssels: "Nur Ausgabe" "Erfassung u. Ausg."
	*****	Diebstahl insgesamt und zwar				Nur Ausgabe
	***1**	Diebstahl insgesamt von Kraftwagen einschl. unbefugter				Nur Ausgabe
	***2**	Diebstahl insgesamt von Mopeds und Krafträdern einschl. unbefugter Ingebrauchnahme				Nur Ausgabe
	***3**	Diebstahl insgesamt von Fahrrädern einschl. unbefugter Ingebrauchnahme				Nur Ausgabe
	***4**	Diebstahl insgesamt von Schusswaffen				Nur Ausgabe
	***5**	Diebstahl insgesamt von unbaren Zahlungsmitteln				Nur Ausgabe
	***7**	Diebstahl insgesamt von/aus Automaten				Nur Ausgabe
	***8**	Diebstahl insgesamt von Antiquitäten, Kunst- und sakralen Gegenständen				Nur Ausgabe
	*05***	Diebstahl insgesamt in/aus Banken, Sparkassen, Postfilialen und -agenturen und dgl.				Nur Ausgabe
	*10***	Diebstahl insgesamt in/aus Dienst-, Büro-, Fabrikations-, Werkstatt- und Lagerräumen				Nur Ausgabe
	*15***	Diebstahl insgesamt in/aus Gaststätten, Kantinen, Hotels und Pensionen				Nur Ausgabe
	*25***	Diebstahl insgesamt in/aus Kiosken, Warenhäusern, Verkaufsräumen, Selbstbedienungsläden, Schaufenstern, Schaukästen und Vitrinen (darunter)				Nur Ausgabe
	*26***	Diebstahl insgesamt Ladendiebstahl				Nur Ausgabe
	*35***	Diebstahl insgesamt in/aus Wohnungen				Nur Ausgabe
	*40***	Diebstahl insgesamt in/aus Boden-, Kellerräumen und Waschküchen				Nur Ausgabe
	*45***	Diebstahl insgesamt in/aus überwiegend unbezogenen Neu- und Rohbauten, Baubuden und Baustellen				Nur Ausgabe
	*50***	Diebstahl insgesamt an/aus Kraftfahrzeugen				Nur Ausgabe
	*710**	Diebstahl insgesamt von Betäubungsmitteln aus Apotheken				Nur Ausgabe
	*720**	Diebstahl insgesamt von Betäubungsmitteln aus Arztpraxen				Nur Ausgabe
	*730**	Diebstahl insgesamt von Betäubungsmitteln aus Krankenhäusern				Nur Ausgabe
	*740**	Diebstahl insgesamt von Betäubungsmitteln bei Herstellern und Großhändlern				Nur Ausgabe
	*750**	Diebstahl insgesamt von Rezeptformularen zur Erlangung von Betäubungsmitteln				Nur Ausgabe
	*90***	Taschendiebstahl insgesamt				Nur Ausgabe

Änderungen	Delikt	Bedeutungstext	Gesetz	Schaden	Opfer	Geltung des Schlüssels: "Nur Ausgabe" "Erfassung u. Ausg."
	3****	Diebstahl ohne erschwerende Umstände §§ 242, 247, 248a-c StGB und zwar				Nur Ausgabe
	3**1**	Einfacher Diebstahl von Kraftwagen einschl. unbefugter Ingebrauchnahme				Nur Ausgabe
	3**2**	Einfacher Diebstahl von Mopeds und Krafrädern einschl. unbefugter Ingebrauchnahme				Nur Ausgabe
	3**3**	Einfacher Diebstahl von Fahrrädern einschl. unbefugter Ingebrauchnahme				Nur Ausgabe
	3**4**	Diebstahl ohne erschwerende Umstände von Schusswaffen				Nur Ausgabe
	3**5**	Diebstahl ohne erschwerende Umstände von unbaren Zahlungsmitteln				Nur Ausgabe
	3**7**	Diebstahl ohne erschwerende Umstände von/aus Automaten				Nur Ausgabe
	3**8**	Diebstahl ohne erschwerende Umstände von Antiquitäten, Kunst- und sakralen Gegenständen				Nur Ausgabe
	305****	Diebstahl ohne erschwerende Umstände in/aus Banken, Sparkassen, Postfilialen und -agenturen und dgl.				Nur Ausgabe
	310****	Diebstahl ohne erschwerende Umstände in/aus Dienst-, Büro-, Fabrikations-, Werkstatt- und Lagerräumen				Nur Ausgabe
	315****	Diebstahl ohne erschwerende Umstände in/aus Gaststätten, Kantinen, Hotels und Pensionen				Nur Ausgabe
	325****	Diebstahl in/aus Kiosken, Warenhäusern, Verkaufsräumen, Selbstbedienungsläden, Schaufenstern, Schaukästen und Vitrinen (darunter)				Nur Ausgabe
	326****	Ladendiebstahl ohne erschwerende Umstände				Nur Ausgabe
	335****	Diebstahl ohne erschwerende Umstände in/aus Wohnungen				Nur Ausgabe
	340****	Diebstahl ohne erschwerende Umstände in/aus Boden-/Kellerräumen, Waschküchen				Nur Ausgabe
	345****	Diebstahl ohne erschwerende Umstände in/aus überwiegend unbezogenen Neu- und Rohbauten, Baubuden und Baustellen				Nur Ausgabe
	350****	Diebstahl ohne erschwerende Umstände an/aus Kraftfahrzeugen				Nur Ausgabe

Änderungen	Delikt	Bedeutungstext	Gesetz	Schaden	Opfer	Geltung des Schlüssels: "Nur Ausgabe" "Erfassung u. Ausg."
	4****	Diebstahl unter erschwerenden Umständen §§ 243-244a StGB und zwar				Nur Ausgabe
	4**1**	Diebstahl unter erschwerenden Umständen von Kraftwagen				Nur Ausgabe
	4**2**	Diebstahl unter erschwerenden Umständen von Mopeds und Kraffrädern				Nur Ausgabe
	4**3**	Diebstahl unter erschwerenden Umständen von Fahrrädern				Nur Ausgabe
	4**4**	Diebstahl unter erschwerenden Umständen von Schusswaffen				Nur Ausgabe
	4**5**	Diebstahl unter erschwerenden Umständen von unbaren Zahlungsmitteln				Nur Ausgabe
	4**7**	Diebstahl unter erschwerenden Umständen von/aus Automaten				Nur Ausgabe
	4**8**	Diebstahl unter erschwerenden Umständen von Antiquitäten, Kunst- und sakralen Gegenständen				Nur Ausgabe
	405***	Diebstahl unter erschwerenden Umständen in/aus Banken, Sparkassen, Postfilialen und -agenturen und dgl.				Nur Ausgabe
	410***	Diebstahl unter erschwerenden Umständen in/aus Dienst-, Büro-, Fabrikations-, Werkstatt- und Lagerräumen				Nur Ausgabe
	415***	Diebstahl unter erschwerenden Umständen in/aus Gaststätten, Kantinen, Hotels und Pensionen				Nur Ausgabe
	425***	Diebstahl unter erschwerenden Umständen in/aus Kiosken, Warenhäusern, Verkaufsräumen, Selbstbedienungsläden, Schaufenstern, Schaukästen und Vitrinen (darunter)				Nur Ausgabe
	426***	Diebstahl unter erschwerenden Umständen - Ladendiebstahl				Nur Ausgabe
	435***	Wohnungseinbruchdiebstahl §§ 244 (1) Nr. 3, (4), 244a StGB				Nur Ausgabe
	436***	Tageswohnungseinbruch §§ 244 (1) Nr. 3, (4), 244a StGB				Nur Ausgabe
	440***	Diebstahl unter erschwerenden Umständen in/aus Boden-, Kellerräumen, Waschküchen				Nur Ausgabe
	445***	Diebstahl unter erschwerenden Umständen in/aus überwiegend unbezogenen Neu- und Rohbauten, Baubuden und Baustellen				Nur Ausgabe
	450***	Diebstahl unter erschwerenden Umständen an/aus Krafffahrzeugen				Nur Ausgabe
	4910**	Schwerer Diebstahl von Sportschiffen / Booten				Nur Ausgabe
	4920**	Schwerer Diebstahl von Außenbordmotoren				Nur Ausgabe
	4930**	Schwerer Diebstahl in/aus Sportschiffen / Booten				Nur Ausgabe

Änderungen	Delikt	Bedeutungstext	Gesetz	Schaden	Opfer	Geltung des Schlüssels: "Nur Ausgabe" "Erfassung u. Ausg."
	500000	Vermögens- und Fälschungsdelikte				Nur Ausgabe
	510000	Betrug §§ 263, 263a, 264, 264a, 265, 265a-e StGB davon				Nur Ausgabe
	511000	Waren- und Warenkreditbetrug				Nur Ausgabe
	511100	Betrügerisches Erlangen von Kfz §§ 263, 263a StGB				Nur Ausgabe
	511110	Betrügerisches Erlangen von Kfz § 263 StGB	§ 263 StGB	J	N	Erfassung
	511120	Betrügerisches Erlangen von Kfz § 263a StGB	§ 263a StGB	J	N	Erfassung
	511200	Sonstiger Warenkreditbetrug				Nur Ausgabe
	511201	Tankbetrug	§ 263 StGB	J	N	Erfassung
	511210	Weitere Arten des Warenkreditbetruges §§ 263, 263a StGB				Nur Ausgabe
	511211	Weitere Arten des Warenkreditbetruges §§ 263 StGB	§ 263 StGB	J	N	Erfassung
	511212	Weitere Arten des Warenkreditbetruges § 263a StGB	§ 263a StGB	J	N	Erfassung
	511300	Warenbetrug	§ 263 StGB	J	N	Erfassung
	513000	Kapitalanlage- und Anlagebetrug				Nur Ausgabe
	513100	Prospektbetrug (Kapitalanlagebetrug) § 264a StGB	§ 264a StGB	N	N	Erfassung
	513200	Anlagebetrug gemäß § 263 StGB	§ 263 StGB	J	N	Erfassung
	514000	Geldkreditbetrug davon				Nur Ausgabe
	514100	Kreditbetrug (im geschäftlichen Verkehr) § 265b StGB	§ 265b StGB	N	N	Erfassung
	514200	Subventionsbetrug § 264 StGB	§ 264 StGB	J	N	Erfassung
	514300	Krediterlangungsbetrug § 263 StGB	§ 263 StGB	J	N	Erfassung
	515000	Erschleichen von Leistungen § 265a StGB				Nur Ausgabe
	515001	Beförderungserschleichung (Teil des Deliktsbereiches "Erschleichen von Leistungen")	§ 265a StGB	J	N	Erfassung
	515079	Sonstiges Erschleichen von Leistungen	§ 265a StGB	J	N	Erfassung
	516000	Betrug bzw. Computerbetrug mittel rechtswidrig erlangter unbarer Zahlungsmittel				Nur Ausgabe
	516200	Betrug mittels rechtswidrig erlangter Zahlungskarten ohne PIN (Lastschriftverfahren)	§ 263 StGB	J	N	Erfassung
	516300	Computerbetrug mittels rechtswidrig erlangter Zahlungskarten mit PIN gemäß § 263a StGB	§ 263a StGB	J	N	Erfassung
	516500	Betrug bzw. Computerbetrug mittels rechtswidrig erlangter Daten von Zahlungskarten §§ 263, 263a StGB				Nur Ausgabe
	516510	Betrug mittels rechtswidrig erlangter Daten von Zahlungskarten § 263 StGB	§ 263 StGB	J	N	Erfassung
	516520	Computerbetrug mittels rechtswidrig erlangter Daten von Zahlungskarten § 263a StGB	§ 263a StGB	J	N	Erfassung
	516900	Betrug bzw. Computerbetrug mittels rechtswidrig erlangter sonstiger unbarer Zahlungsmittel §§ 263, 263a StGB				Nur Ausgabe
	516910	Betrug mittels rechtswidrig erlangter sonstiger unbarer Zahlungsmittel § 263 StGB	§ 263 StGB	J	N	Erfassung
	516920	Computerbetrug mittels rechtswidrig erlangter sonstiger unbarer Zahlungsmittel § 263a StGB	§ 263a StGB	J	N	Erfassung

Änderungen	Delikt	Bedeutungstext	Gesetz	Schaden	Opfer	Geltung des Schlüssels: "Nur Ausgabe" "Erfassung u. Ausg."
	517000	Sonstiger Betrug davon				Nur Ausgabe
	517100	Leistungsbetrug	§ 263 StGB	J	N	Erfassung
	517200	Leistungskreditbetrug				Nur Ausgabe
	517210	Leistungskreditbetrug § 263 StGB	§ 263 StGB	J	N	Erfassung
	517220	Leistungskreditbetrug § 263a StGB	§ 263a StGB	J	N	Erfassung
	517400	Betrug zum Nachteil von Versicherungen und Versicherungsmissbrauch §§ 263, 265 StGB				Nur Ausgabe
	517410	Betrug zum Nachteil von Versicherungen	§ 263 StGB	J	N	Erfassung
	517420	Versicherungsmissbrauch	§ 265 StGB	J	N	Erfassung
	517500	Computerbetrug (sonstiger) § 263a StGB (soweit nicht unter den Schlüsseln 511120, 511212, 516300, 516520, 516920, 517220, 517900, 518112 bzw. 518302 zu erfassen)				Nur Ausgabe
	517510	Computerbetrug (sonstiger) § 263a Abs. 1 und 2 StGB	§ 263a Abs. 1 und 2 StGB	J	N	Erfassung
	517520	Vorbereitung des Computerbetruges § 263a Abs. 3 StGB	§ 263a Abs. 3 StGB	J	N	Erfassung
	517600	Provisionsbetrug	§ 263 StGB	J	N	Erfassung
	517800	Sozialleistungsbetrug	§ 263 StGB	J	N	Erfassung
	517900	Missbräuchliche Nutzung von Telekommunikationsdiensten § 263a StGB	§ 263a StGB	J	N	Erfassung
	518100	Abrechnungsbetrug				Nur Ausgabe
	518110	Abrechnungsbetrug im Gesundheitswesen §§ 263, 263a StGB				Nur Ausgabe
	518111	Abrechnungsbetrug im Gesundheitswesen § 263 StGB	§ 263 StGB	J	N	Erfassung
	518112	Abrechnungsbetrug im Gesundheitswesen § 263a StGB	§ 263a StGB	J	N	Erfassung
	518179	Sonstiger Abrechnungsbetrug	§ 263 StGB	J	N	Erfassung
	518200	Einmietbetrug	§ 263 StGB	J	N	Erfassung
	518300	Überweisungsbetrug §§ 263, 263a StGB				Nur Ausgabe
	518301	Überweisungsbetrug § 263 StGB	§ 263 StGB	J	N	Erfassung
	518302	Überweisungsbetrug § 263a StGB	§ 263a StGB	J	N	Erfassung
	518500	Sportwettbetrug und Manipulation von berufssportlichen Wettbewerben §§ 265 c, d, e StGB				Nur Ausgabe
	518510	Sportwettbetrug	§§ 265 c, e StGB	J	N	Erfassung
	518520	Manipulation von berufssportlichen Wettbewerben	§§ 265 d, e StGB	J	N	Erfassung
	518800	Kreditvermittlungsbetrug § 263 StGB	§ 263 StGB	J	N	Erfassung
	518900	Sonstige weitere Betrugsarten	§ 263 StGB	J	N	Erfassung

Änderungen	Delikt	Bedeutungstext	Gesetz	Schaden	Opfer	Geltung des Schlüssels: "Nur Ausgabe" "Erfassung u. Ausg."
	520000	Veruntreuungen §§ 266, 266a, 266b StGB				Nur Ausgabe
	521000	Untreue § 266 StGB				Nur Ausgabe
	521079	Sonstige Untreue	§ 266 StGB	J	N	Erfassung
	521100	Untreue bei Kapitalanlagegeschäften	§ 266 StGB	J	N	Erfassung
	522000	Vorenthalten und Veruntreuen von Arbeitsentgelt § 266a StGB	§ 266a StGB	J	N	Erfassung
	523000	Missbrauch von Scheck- und Kreditkarten § 266b StGB	§ 266b StGB	J	N	Erfassung
	530000	Unterschlagung §§ 246, 247, 248a StGB				Nur Ausgabe
	530079	Unterschlagung sonstiger Güter/Sachen §§ 246, 247, 248a StGB - ohne von Kfz	§§ 246, 247, 248a StGB	J	N	Erfassung
	531000	Unterschlagung von Kfz §§ 246, 247 StGB	§§ 246, 247 StGB	J	N	Erfassung
	540000	Urkundenfälschung §§ 267-271, 273-279, 281 StGB				Nur Ausgabe
	540001	Sonstige Urkundenfälschung § 267 StGB	§ 267 StGB	N	N	Erfassung
	540002	Mittelbare Falschbeurkundung	§ 271 StGB	N	N	Erfassung
	540003	Verändern von amtlichen Ausweisen	§ 273 StGB	N	N	Erfassung
	540004	Urkundenunterdrückung; Veränderung einer Grenzbezeichnung § 274 StGB	§ 274 StGB	N	N	Erfassung
	540005	Vorbereitung der Fälschung von amtlichen Ausweisen	§ 275 StGB	N	N	Erfassung
	540006	Verschaffen von falschen amtlichen Ausweisen	§ 276 StGB	N	N	Erfassung
	540007	Fälschung von Gesundheitszeugnissen	§ 277 StGB	N	N	Erfassung
	540008	Ausstellen unrichtiger Gesundheitszeugnisse	§ 278 StGB	N	N	Erfassung
	540009	Gebrauch unrichtiger Gesundheitszeugnisse	§ 279 StGB	N	N	Erfassung
	540010	Missbrauch von Ausweispapieren	§ 281 StGB	N	N	Erfassung
	541000	Fälschung technischer Aufzeichnungen § 268 StGB				Nur Ausgabe
	541001	Manipulation von Fahrtenschreibern und EG-Kontrollgeräten § 268 StGB	§ 268 StGB	N	N	Erfassung
	541079	Sonstige Fälschung technischer Aufzeichnungen	§ 268 StGB	N	N	Erfassung
	542000	Fälschung zur Erlangung von Betäubungsmittel	§ 267 StGB	N	N	Erfassung
	543000	Fälschung beweisheblicher Daten, Täuschung im Rechtsverkehr bei Datenverarbeitung §§ 269, 270 StGB				Nur Ausgabe
	543010	Fälschung beweisheblicher Daten § 269 StGB	§ 269 StGB	N	N	Erfassung
	543020	Täuschung im Rechtsverkehr bei Datenverarbeitung § 270 StGB	§ 270 StGB	N	N	Erfassung
	550000	Geld- und Wertzeichenfälschung, Fälschung von Zahlungskarten mit oder ohne Garantiefunktion, Schecks und Wechseln §§ 146-149, 151, 152, 152a, 152b StGB				Nur Ausgabe
	550010	Gewerbs- und bandenmäßiges Geldfälschung § 146 Abs. 2 StGB	§ 146 (2) StGB	N	N	Erfassung
	550020	Wertpapierfälschung	§ 151 StGB	N	N	Erfassung
	550030	Fälschung Geld-/Wertzeichen fremder Währungsgebiete	§ 152 StGB	N	N	Erfassung
	551000	Geld- und Wertzeichenfälschung einschl. Vorbereitungshandlungen §§ 146 außer Abs. 1 Nr. 3, 148, 149 StGB				Nur Ausgabe
	551010	Geldfälschung (einschl. Vorbereitungshandlung) § 146 Abs. 1 Nr. 1 und 2 StGB	§ 146 (1) 1, 2 StGB	N	N	Erfassung
	551020	Wertzeichenfälschung	§ 148 StGB	N	N	Erfassung
	551030	Vorbereitung der Fälschung von Geld und Wertzeichen	§ 149 StGB	N	N	Erfassung

Änderungen	Delikt	Bedeutungstext	Gesetz	Schaden	Opfer	Geltung des Schlüssels: "Nur Ausgabe" "Erfassung u. Ausg."
	552000	Inverkehrbringen von Falschgeld §§ 146 Abs. 1 Nr. 3, 147 StGB				Nur Ausgabe
	552010	Inverkehrbringen von Falschgeld § 146 Abs. 1 Nr. 3 StGB	§ 146 (1) 3 StGB	N	N	Erfassung
	552020	Inverkehrbringen von Falschgeld § 147 StGB (nach gutgläubigem Erwerb)	§ 147 StGB	N	N	Erfassung
	553000	Fälschung von Zahlungskarten mit oder ohne Garantiefunktion, Schecks und Wechseln gemäß §§ 152a, 152b StGB				Nur Ausgabe
	553100	Gebrauch falscher Zahlungskarten mit oder ohne Garantiefunktion, Schecks und Wechsel §§ 152a, 152b StGB				Nur Ausgabe
	553110	Gebrauch falscher Zahlungskarten ohne Garantiefunktion, Schecks und Wechsel	§ 152a StGB	N	N	Erfassung
	553120	Gebrauch falscher Zahlungskarten mit Garantiefunktion	§ 152b StGB	N	N	Erfassung
	553200	Nachmachen, Verfälschen, Verschaffen, Feilhalten oder Überlassen falscher Zahlungskarten mit oder ohne Garantiefunktion, Schecks und Wechsel §§ 152a, 152b StGB				Nur Ausgabe
	553210	Nachmachen, Verfälschen, Verschaffen, Feilhalten oder Überlassen falscher Zahlungskarten ohne Garantiefunktion, Schecks und Wechsel	§ 152a StGB	N	N	Erfassung
	553220	Nachmachen, Verfälschen, Verschaffen, Feilhalten oder Überlassen falscher Zahlungskarten mit Garantiefunktion	§ 152b StGB	N	N	Erfassung
	560000	Insolvenzstraftaten §§ 283, 283a-d StGB				Nur Ausgabe
	561000	Bankrott § 283 StGB	§ 283 StGB	J	N	Erfassung
	562000	Besonders schwerer Fall des Bankrotts § 283a StGB	§ 283a StGB	J	N	Erfassung
	563000	Verletzung der Buchführungspflicht § 283b StGB	§ 283b StGB	N	N	Erfassung
	564000	Gläubigerbegünstigung § 283c StGB	§ 283c StGB	J	N	Erfassung
	565000	Schuldnerbegünstigung § 283d StGB	§ 283d StGB	J	N	Erfassung
	600000	Sonstige Straftatbestände (StGB)				Nur Ausgabe
	610000	Erpressung § 253 StGB				Nur Ausgabe
	610001	Schutzgelderpressung	§ 253 StGB	J	N	Erfassung
	610079	Sonstige Erpressung	§ 253 StGB	J	N	Erfassung
	611000	Erpressung auf sexueller Grundlage	§ 253 StGB	J	N	Erfassung
	620000	Widerstand gegen und tätlicher Angriff auf die Staatsgewalt und Straftaten gegen die öffentliche Ordnung §§ 111, 113-115, 120, 121, 123-127, 129, 130-134, 136, 138, 140, 145, 145a, 145c, 145d StGB				Nur Ausgabe
	620001	Störung des öffentlichen Friedens durch Androhung von Straftaten	§ 126 StGB	N	N	Erfassung
	620002	Bildung bewaffneter Gruppen	§ 127 StGB	N	N	Erfassung
	620003	Bildung krimineller Vereinigungen	§ 129 StGB	N	N	Erfassung
	620004	Anleitung zu Straftaten	§ 130a StGB	N	N	Erfassung
	620005	Amtsanmaßung	§ 132 StGB	N	N	Erfassung
	620006	Missbrauch von Titeln, Berufsbezeichnungen, Abzeichen	§ 132a StGB	N	N	Erfassung
	620007	Verwahrungsbruch	§ 133 StGB	N	N	Erfassung
	620008	Verletzung amtlicher Bekanntmachungen	§ 134 StGB	N	N	Erfassung
	620009	Verstrickungsbruch, Siegelbruch	§ 136 StGB	N	N	Erfassung
	620010	Nichtanzeige geplanter Straftaten	§ 138 StGB	N	N	Erfassung
	620011	Belohnung und Billigung von Straftaten	§ 140 StGB	N	N	Erfassung
	620013	Missbrauch von Notrufen und Beeinträchtigung von Unfallverhütungs- und Nothilfemitteln	§ 145 StGB	N	N	Erfassung
	620014	Verstoß gegen Weisung während Führungsaufsicht	§ 145a StGB	N	N	Erfassung
	620015	Verstoß gegen das Berufsverbot	§ 145c StGB	N	N	Erfassung

Änderungen	Delikt	Bedeutungstext	Gesetz	Schaden	Opfer	Geltung des Schlüssels: "Nur Ausgabe" "Erfassung u. Ausg."
	621000	Widerstand gegen und tätlicher Angriff auf die Staatsgewalt §§ 111, 113, 114, 115, 120, 121 StGB				Nur Ausgabe
	621010	Öffentliche Aufforderung zu Straftaten	§ 111 StGB	N	N	Erfassung
	621040	Gefangenenbefreiung	§ 120 StGB	N	N	Erfassung
	621050	Gefangenenmeuterei	§ 121 StGB	N	N	Erfassung
	621100	Widerstand gegen und tätlicher Angriff auf Vollstreckungsbeamte und gleichstehende Personen gemäß §§ 113 bis 115 StGB				Nur Ausgabe
	621110	Widerstand gegen Vollstreckungsbeamte und gleichstehende Personen gemäß §§ 113, 115 StGB	§§ 113, 115 StGB	N	J	Erfassung
	621120	Tätlicher Angriff auf Vollstreckungsbeamte und gleichstehende Personen gemäß §§ 114, 115 StGB	§§ 114, 115 StGB	N	J	Erfassung
	622000	Hausfriedensbruch §§ 123, 124 StGB				Nur Ausgabe
	622100	Hausfriedensbruch § 123 StGB	§ 123 StGB	N	N	Erfassung
	622200	Schwerer Hausfriedensbruch § 124 StGB	§ 124 StGB	N	N	Erfassung
	623000	Landfriedensbruch §§ 125, 125a StGB				Nur Ausgabe
	623010	Landfriedensbruch § 125 StGB	§ 125 StGB	N	N	Erfassung
	623020	Besonders schwerer Landfriedensbruch § 125a StGB	§ 125a StGB	N	N	Erfassung
	624000	Vortäuschen einer Straftat § 145d StGB				Nur Ausgabe
	624010	Vortäuschen einer Straftat gegen die sexuelle Selbstbestimmung	§ 145d StGB	N	N	Erfassung
	624079	Vortäuschen einer sonstigen Straftat	§ 145d StGB	N	N	Erfassung
	624100	Vortäuschen eines Raubes	§ 145d StGB	N	N	Erfassung
	624200	Vortäuschen eines Diebstahls				Nur Ausgabe
	624201	Vortäuschen eines Kfz-Diebstahls	§ 145d StGB	N	N	Erfassung
	624279	Vortäuschen eines sonstigen Diebstahls	§ 145d StGB	N	N	Erfassung
	626000	Gewaltdarstellung § 131 StGB				Nur Ausgabe
	626079	Sonstige Gewaltdarstellung	§ 131 (1) 1, 2, 4; (2) StGB	N	N	Erfassung
	626100	Gewaltdarstellung - Schriften an Personen unter 18 Jahren § 131 Abs. 1 Nr. 3 StGB	§ 131 (1) 3 StGB	N	N	Erfassung
	627000	Volksverhetzung § 130 StGB	§ 130 StGB	N	N	Erfassung
	630000	Begünstigung, Strafvereitelung (ohne Strafvereitelung im Amt), Hehlerei und Geldwäsche §§ 257, 258, 259-261 StGB				Nur Ausgabe
	630010	Begünstigung	§ 257 StGB	N	N	Erfassung
	630020	Strafvereitelung	§ 258 StGB	N	N	Erfassung
	631000	Hehlerei von Kfz §§ 259-260a StGB				Nur Ausgabe
	631079	Hehlerei von Kfz gemäß § 259 StGB	§ 259 StGB	N	N	Erfassung
	631100	Gewerbsmäßige Hehlerei von Kfz § 260 Abs. 1 Nr. 1 StGB	§ 260 (1) 1 StGB	N	N	Erfassung
	631200	Bandenhehlerei von Kfz § 260 Abs. 1 Nr. 2 StGB	§ 260 (1) 2 StGB	N	N	Erfassung
	631300	Gewerbsmäßige Bandenhehlerei von Kfz § 260a StGB	§ 260a StGB	N	N	Erfassung
	632000	Sonstige Hehlerei §§ 259-260a StGB				Nur Ausgabe
	632079	Sonstige Hehlerei § 259 StGB	§ 259 StGB	N	N	Erfassung
	632100	Gewerbsmäßige Hehlerei § 260 Abs. 1 Nr. 1 StGB	§ 260 I Nr. 1 StGB	N	N	Erfassung
	632200	Bandenhehlerei § 260 Abs. 1 Nr. 2 StGB	§ 260 I Nr. 2 StGB	N	N	Erfassung
	632300	Gewerbsmäßige Bandenhehlerei § 260a StGB	§ 260a StGB	N	N	Erfassung
	633000	Geldwäsche, Verschleierung unrechtmäßig erlangter Vermögenswerte § 261 StGB	§ 261 StGB	N	N	Erfassung

Änderungen	Delikt	Bedeutungstext	Gesetz	Schaden	Opfer	Geltung des Schlüssels: "Nur Ausgabe" "Erfassung u. Ausg."
	640000	Brandstiftung und Herbeiführen einer Brandgefahr §§ 306-306d, 306f StGB				Nur Ausgabe
	640010	Fahrlässige Brandstiftung	§ 306d StGB	N	N	Erfassung
	640020	Fahrlässiges Herbeiführen einer Brandgefahr	§ 306f (3) StGB	N	N	Erfassung
	641000	(Vorsätzliche) Brandstiftung und Herbeiführen einer Brandgefahr §§ 306-306c, 306f Abs. 1 und 2 StGB				Nur Ausgabe
	641010	Vorsätzliche Brandstiftung	§ 306 StGB	N	N	Erfassung
	641020	Schwere Brandstiftung	§ 306a StGB	N	N	Erfassung
	641030	Besonders schwere Brandstiftung	§ 306b StGB	N	N	Erfassung
	641040	Brandstiftung mit Todesfolge	§ 306c StGB	N	J	Erfassung
	641050	Vorsätzliches Herbeiführen einer Brandgefahr	§ 306f (1) (2) StGB	N	N	Erfassung
	650000	Wettbewerbs-, Korruptions- und Amtsdelikte §§ 258a, 298-300, 331-353d, 355, 357 StGB				Nur Ausgabe
	651000	Vorteilsannahme, Bestechlichkeit §§ 331, 332, 335 StGB				Nur Ausgabe
	651100	Vorteilsannahme § 331 StGB	§ 331 StGB	N	N	Erfassung
	651200	Bestechlichkeit § 332 StGB	§ 332 StGB	N	N	Erfassung
	651300	Bestechlichkeit - gewerbsmäßig oder als Mitglied einer Bande § 335 Abs. 2 Nr. 3 StGB	§ 335 (2) 3 StGB	N	N	Erfassung
	651400	Alle sonstigen besonders schweren Fälle der Bestechlichkeit § 335 StGB	§ 335 (2) 1, 2 StGB	N	N	Erfassung
	652000	Vorteilsgewährung, Bestechung §§ 333, 334, 335 StGB				Nur Ausgabe
	652100	Vorteilsgewährung § 333 StGB	§ 333 StGB	N	N	Erfassung
	652200	Bestechung § 334 StGB	§ 334 StGB	N	N	Erfassung
	652300	Bestechung - gewerbsmäßig oder als Mitglied einer Bande nach § 335 Abs. 2 Nr. 3 StGB	§ 335 (2) 3 StGB	N	N	Erfassung
	652400	Alle sonstigen besonders schweren Fälle der Bestechung nach § 335 StGB	§ 335 (2) 1, 2 StGB	N	N	Erfassung
	655000	Sonstige Straftaten im Amt §§ 258a, 339-353d, 355, 357 StGB				Nur Ausgabe
	655001	Strafvereitelung im Amt	§ 258a StGB	N	N	Erfassung
	655002	Rechtsbeugung	§ 339 StGB	N	N	Erfassung
	655003	Aussageerpressung	§ 343 StGB	N	N	Erfassung
	655004	Verfolgung Unschuldiger	§ 344 StGB	N	N	Erfassung
	655005	Vollstreckung gegen Unschuldige	§ 345 StGB	N	N	Erfassung
	655006	Falschbeurkundung im Amt	§ 348 StGB	N	N	Erfassung
	655007	Gebührenüberhebung	§ 352 StGB	N	N	Erfassung
	655008	Abgabenüberhebung; Leistungskürzung	§ 353 StGB	N	N	Erfassung
	655009	Vertrauensbruch im auswärtigen Dienst	§ 353a StGB	N	N	Erfassung
	655010	Verbotene Mitteilungen über Gerichtsverhandlungen	§ 353d StGB	N	N	Erfassung
	655011	Verletzung des Steuergeheimnisses	§ 355 StGB	N	N	Erfassung
	655012	Verleitung eines Untergebenen zu Straftaten	§ 357 StGB	N	N	Erfassung
	655100	Körperverletzung im Amt § 340 StGB	§ 340 StGB	N	J	Erfassung
	655200	Verletzung des Dienstgeheimnisses § 353b StGB	§ 353b StGB	N	N	Erfassung
	656000	Wettbewerbsbeschränkende Absprachen bei Ausschreibungen § 298 StGB	§ 298 StGB	N	N	Erfassung

Änderungen	Delikt	Bedeutungstext	Gesetz	Schaden	Opfer	Geltung des Schlüssels: "Nur Ausgabe" "Erfassung u. Ausg."
	657000	Bestechlichkeit und Bestechung im geschäftlichen Verkehr und im Gesundheitswesen, §§ 299, 299a, 299b, 300 StGB				Nur Ausgabe
	657100	Bestechlichkeit und Bestechung § 299 StGB	§ 299 StGB	N	N	Erfassung
	657200	Bestechlichkeit und Bestechung - gewerbsmäßig oder als Mitglied einer Bande § 300 Satz 2 Nr. 2 StGB	§ 300 [2] 2 StGB	N	N	Erfassung
	657300	Bestechlichkeit und Bestechung - Vorteil großen Ausmaßes § 300 Satz 2 Nr. 1 StGB	§ 300 [2] 1 StGB	N	N	Erfassung
	657400	Bestechlichkeit im Gesundheitswesen § 299a StGB	§ 299a StGB	N	N	Erfassung
	657500	Bestechung im Gesundheitswesen § 299b StGB	§ 299b StGB	N	N	Erfassung
	660000	Strafbarer Eigennutz §§ 284, 285, 287-293, 297 StGB				Nur Ausgabe
	660010	Vereiteln der Zwangsvollstreckung	§ 288 StGB	N	N	Erfassung
	660020	Pfandkehr	§ 289 StGB	N	N	Erfassung
	660030	Unbefugter Gebrauch von Pfandsachen	§ 290 StGB	N	N	Erfassung
	660040	Gefährdung von Schiffen, Kraft- und Luftfahrzeugen durch Bannware	§ 297 StGB	N	N	Erfassung
	661000	Glücksspiel §§ 284, 285, 287 StGB				Nur Ausgabe
	661010	Unerlaubte Veranstaltung eines Glücksspiels	§ 284 StGB	N	N	Erfassung
	661020	Beteiligung am unerlaubten Glücksspiel	§ 285 StGB	N	N	Erfassung
	661030	Unerlaubte Veranstaltung einer Lotterie oder Ausspielung	§ 287 StGB	N	N	Erfassung
	662000	Wilderei §§ 292, 293 StGB				Nur Ausgabe
	662001	Fischwilderei	§ 293 StGB	N	N	Erfassung
	662100	Jagdwilderei § 292 StGB	§ 292 StGB	N	N	Erfassung
	663000	Wucher § 291 StGB	§ 291 StGB	N	N	Erfassung

Änderungen	Delikt	Bedeutungstext	Gesetz	Schaden	Opfer	Geltung des Schlüssels: "Nur Ausgabe" "Erfassung u. Ausg."
	670000	Alle sonstigen Straftaten gemäß StGB - ohne Verkehrsdelikte				Nur Ausgabe
	670001	Falsche uneidliche Aussage (Falschaussage)	§ 153 StGB	N	N	Erfassung
	670002	Meineid	§ 154 StGB	N	N	Erfassung
	670003	Falsche Versicherung an Eides statt	§ 156 StGB	N	N	Erfassung
	670005	Verleitung zur Falschaussage	§ 160 StGB	N	N	Erfassung
	670006	Fahrlässiger Falscheid, fahrlässige falsche Versicherung an Eides statt	§ 161 StGB	N	N	Erfassung
	670007	Falsche Verdächtigung	§ 164 StGB	N	N	Erfassung
	670008	Beschimpfung von Bekenntnissen, Religionsgemeinschaften und Weltanschauungsvereinigungen	§ 166 StGB	N	N	Erfassung
	670009	Störung der Religionsausübung	§ 167 StGB	N	N	Erfassung
	670010	Störung einer Bestattungsfeier	§ 167a StGB	N	N	Erfassung
	670011	Störung der Totenruhe	§ 168 StGB	N	N	Erfassung
	670012	Personenstands Fälshung	§ 169 StGB	N	N	Erfassung
	670013	Doppelehe	§ 172 StGB	N	N	Erfassung
	670014	Beischlaf zwischen Verwandten	§ 173 StGB	N	N	Erfassung
	670015	Üble Nachrede und Verleumdung gegen Personen des politischen Lebens	§ 188 StGB	N	N	Erfassung
	670016	Verletzung der Vertraulichkeit des Wortes	§ 201 StGB	N	N	Erfassung
	670017	Verletzung des Briefgeheimnisses	§ 202 StGB	N	N	Erfassung
	670018	Verletzung von Privatgeheimnissen	§ 203 StGB	N	N	Erfassung
	670019	Verwertung fremder Geheimnisse	§ 204 StGB	N	N	Erfassung
	670020	Verletzung des Post- u. Fernmeldegeheimnisses	§ 206 StGB	N	N	Erfassung
	670021	Aussetzung	§ 221 StGB	N	J	Erfassung
	670024	Gefährliche Eingriffe in den Bahn-, Schiffs- und Luftverkehr	§ 315 StGB	N	N	Erfassung
	670025	Gefährliche Eingriffe in den Straßenverkehr	§ 315b StGB	N	N	Erfassung
	670026	Störung öffentlicher Betriebe	§ 316b StGB	N	N	Erfassung
	670027	Störung von Telekommunikationsanlagen	§ 317 StGB	N	N	Erfassung
	670029	Baugefährdung	§ 319 StGB	N	N	Erfassung
	670030	Vollrausch	§ 323a StGB	N	N	Erfassung
	670031	Gefährdung einer Entziehungskur	§ 323b StGB	N	N	Erfassung
	670032	Unterl. Hilfeleistung; Beh. von hilfeleistenden Personen § 323c StGB	§ 323c StGB	N	N	Erfassung
	670033	Parteiverrat	§ 356 StGB	N	N	Erfassung
	670034	Verletzung des höchstpersönlichen Lebensbereiches durch Bildaufnahmen	§ 201a StGB	N	N	Erfassung
	670079	Sonstige weitere Straftaten gemäß StGB		N	N	Erfassung
	671000	Verletzung der Unterhaltspflicht § 170 StGB	§ 170 StGB	N	N	Erfassung
	672000	Verletzung der Fürsorge- oder Erziehungspflicht § 171 StGB	§ 171 StGB	N	N	Erfassung

Änderungen	Delikt	Bedeutungstext	Gesetz	Schaden	Opfer	Geltung des Schlüssels: "Nur Ausgabe" "Erfassung u. Ausg."
	673000	Beleidigung §§ 185-187, 189 StGB				Nur Ausgabe
	673010	Beleidigung ohne sexuelle Grundlage	§ 185 StGB	N	N	Erfassung
	673020	Üble Nachrede ohne sexuelle Grundlage	§ 186 StGB	N	N	Erfassung
	673030	Verleumdung ohne sexuelle Grundlage	§ 187 StGB	N	N	Erfassung
	673040	Verunglimpfung des Andenkens Verstorbener ohne sexuelle Grundlage	§ 189 StGB	N	N	Erfassung
	673100	Beleidigung auf sexueller Grundlage §§ 185-187, 189 StGB				Nur Ausgabe
	673110	Beleidigung auf sexueller Grundlage	§ 185 StGB	N	N	Erfassung
	673120	Üble Nachrede auf sexueller Grundlage	§ 186 StGB	N	N	Erfassung
	673130	Verleumdung auf sexueller Grundlage	§ 187 StGB	N	N	Erfassung
	673140	Verunglimpfung des Andenkens Verstorbener auf sexueller Grundlage	§ 189 StGB	N	N	Erfassung
	674000	Sachbeschädigung §§ 303-305a StGB				Nur Ausgabe
	674010	Sachbeschädigung gemäß § 303 StGB (ohne Schl. 674100 und 674300)				Nur Ausgabe
	674011	Sachbeschädigung durch Graffiti (ohne Schlüssel 674021, 674111, 674311 und 674321)	§ 303 StGB	N	N	Erfassung
	674012	Sachbeschädigung durch Feuer (ohne Schlüssel 674022, 674180, 674312 und 674322)	§ 303 StGB	N	N	Erfassung
	674019	Sonstige Sachbeschädigung (ohne Schlüssel 674029, 674119, 674319 und 674329)	§ 303 StGB	N	N	Erfassung
	674020	Gemeinschädliche Sachbeschädigung (ohne Schlüssel 674320)				Nur Ausgabe
	674021	Gemeinschädliche Sachbeschädigung durch Graffiti (ohne Schlüssel 674321)	§ 304 StGB	N	N	Erfassung
	674022	Gemeinschädliche Sachbeschädigung durch Feuer (ohne Schlüssel 674322)	§ 304 StGB	N	N	Erfassung
	674029	Sonstige gemeinschädliche Sachbeschädigung (ohne Schlüssel 674329)	§ 304 StGB	N	N	Erfassung
	674030	Zerstörung von Bauwerken (ohne Schlüssel 674330)	§ 305 StGB	N	N	Erfassung
	674100	Sachbeschädigung an Kfz				Nur Ausgabe
	674111	Sachbeschädigung durch Graffiti an Kfz	§ 303 StGB	N	N	Erfassung
	674119	Sonstige Sachbeschädigung an Kfz	§ 303 StGB	N	N	Erfassung
	674180	Sachbeschädigung durch Feuer an Kfz	§ 303 StGB	N	N	Erfassung
	674200	Datenveränderung, Computersabotage §§ 303a, 303b StGB				Nur Ausgabe
	674210	Datenveränderung	§ 303a StGB	N	N	Erfassung
	674220	Computersabotage	§ 303b StGB	N	N	Erfassung

Änderungen	Delikt	Bedeutungstext	Gesetz			Geltung des Schlüssels: "Nur Ausgabe" "Erfassung u. Ausg."
				Schaden	Opfer	
	674300	Sonstige Sachbeschädigung auf Straßen, Wegen oder Plätzen				Nur Ausgabe
	674310	Sonstige Sachbeschädigung auf Straßen, Wegen oder Plätzen § 303 StGB				Nur Ausgabe
	674311	Sonstige Sachbeschädigung durch Graffiti auf Straßen, Wegen oder Plätzen	§ 303 StGB	N	N	Erfassung
	674312	Sonstige Sachbeschädigung durch Feuer auf Straßen, Wegen oder Plätzen	§ 303 StGB	N	N	Erfassung
	674319	Sonstige Sachbeschädigung auf Straßen, Wegen oder Plätzen	§ 303 StGB	N	N	Erfassung
	674320	Gemeinschaftliche Sachbeschädigung auf Straßen, Wegen oder Plätzen				Nur Ausgabe
	674321	Gemeinschaftliche Sachbeschädigung durch Graffiti auf Straßen, Wegen oder Plätzen	§ 304 StGB	N	N	Erfassung
	674322	Gemeinschaftliche Sachbeschädigung durch Feuer auf Straßen, Wegen oder Plätzen	§ 304 StGB	N	N	Erfassung
	674329	Sonstige gemeinschädliche Sachbeschädigung auf Straßen, Wegen oder Plätzen	§ 304 StGB	N	N	Erfassung
	674330	Zerstörung von Bauwerken auf Straßen, Wegen oder Plätzen	§ 305 StGB	N	N	Erfassung
	674500	Zerstörung wichtiger Arbeitsmittel § 305a StGB				Nur Ausgabe
	674512	Zerstörung wichtiger Arbeitsmittel durch Feuer	§ 305a StGB	N	N	Erfassung
	674519	Sonstige Zerstörung wichtiger Arbeitsmittel	§ 305a StGB	N	N	Erfassung
	675000	Sprengstoff- und Strahlungsverbrechen §§ 307 - 312 StGB				Nur Ausgabe
	675100	Herbeiführen einer Explosion durch Kernenergie § 307 StGB	§ 307 StGB	N	N	Erfassung
	675200	Herbeiführen einer Sprengstoffexplosion § 308 StGB	§ 308 StGB	N	N	Erfassung
	675300	Missbrauch ionisierender Strahlen § 309 StGB	§ 309 StGB	N	N	Erfassung
	675400	Vorbereitung eines Explosions- oder Strahlungsverbrechens § 310 StGB	§ 310 StGB	N	N	Erfassung
	675500	Freisetzen ionisierender Strahlen § 311 StGB	§ 311 StGB	N	N	Erfassung
	675600	Fehlerhafte Herstellung einer kerntechnischen Anlage § 312 StGB	§ 312 StGB	N	N	Erfassung
	676000	Straftaten gegen die Umwelt §§ 324, 324a, 325-330a StGB				Nur Ausgabe
	676010	Bodenverunreinigung 324a StGB				Nur Ausgabe
	676011	Bodenverunreinigung	§ 324a StGB	N	N	Erfassung
	676012	Bodenverunreinigung - besonders schwerer Fall -	§ 324a i.V.m. § 330 StGB	N	N	Erfassung
	676100	Gewässerverunreinigung § 324 StGB				Nur Ausgabe
	676101	Gewässerverunreinigung	§ 324 StGB	N	N	Erfassung
	676102	Gewässerverunreinigung - besonders schwerer Fall -	§ 324 i.V.m. § 330 StGB	N	N	Erfassung
	676200	Luftverunreinigung § 325 StGB				Nur Ausgabe
	676201	Luftverunreinigung	§ 325 StGB	N	N	Erfassung
	676202	Luftverunreinigung - besonders schwerer Fall -	§ 325 i.V.m. § 330 StGB	N	N	Erfassung
	676300	Verursachen von Lärm, Erschütterungen und nichtionisierenden Strahlen § 325a StGB				Nur Ausgabe
	676301	Verursachen von Lärm, Erschütterungen und nichtionisierenden Strahlen	§ 325a StGB	N	N	Erfassung
	676302	Verursachen von Lärm, Erschütterungen und nichtionisierenden Strahlen - besonders schwerer Fall -	§ 325a i.V.m. § 330 StGB	N	N	Erfassung
	676400	Unerlaubter Umgang mit Abfällen § 326 außer Abs. 2 StGB				Nur Ausgabe
	676410	Unerlaubter Umgang mit Abfällen § 326 Abs. 1				Nur Ausgabe
	676411	Unerlaubter Umgang mit Abfällen § 326 Abs. 1	§ 326 (1) StGB	N	N	Erfassung
	676412	Unerlaubter Umgang mit Abfällen § 326 Abs. 1 - besonders schwerer Fall -	§ 326 (1) i.V.m. § 330 StGB	N	N	Erfassung
	676420	Unerlaubter Umgang mit Abfällen § 326 Abs. 3				Nur Ausgabe
	676421	Unerlaubter Umgang mit Abfällen § 326 Abs. 3	§ 326 (3) StGB	N	N	Erfassung
	676422	Unerlaubter Umgang mit Abfällen § 326 Abs. 3 - besonders schwerer Fall -	§ 326 (3) i.V.m. § 330 StGB	N	N	Erfassung

Änderungen	Delikt	Bedeutungstext	Gesetz	Schaden	Opfer	Geltung des Schlüssels: "Nur Ausgabe" "Erfassung u. Ausg."
	676500	Unerlaubtes Betreiben von Anlagen § 327 StGB				Nur Ausgabe
	676510	Unerlaubtes Betreiben von Anlagen § 327 StGB Abs. 1 (kerntechnische Anlage und Kernbrennstoffe)				Nur Ausgabe
	676511	Unerlaubtes Betreiben von Anlagen § 327 Abs. 1 (kerntechnische Anlage und Kernbrennstoffe)	§ 327 (1) StGB	N	N	Erfassung
	676512	Unerlaubtes Betreiben von Anlagen § 327 Abs. 1 (kerntechnische Anlage und Kernbrennstoffe) - besonders schwerer Fall -	§ 327 (1) i.V.m. § 330 StGB	N	N	Erfassung
	676520	Unerlaubtes Betreiben von Anlagen § 327 Abs. 2				Nur Ausgabe
	676521	Unerlaubtes Betreiben von Anlagen § 327 Abs. 2	§ 327 (2) StGB	N	N	Erfassung
	676522	Unerlaubtes Betreiben von Anlagen § 327 Abs. 2 - besonders schwerer Fall -	§ 327 (2) i.V.m. § 330 StGB	N	N	Erfassung
	676600	Unerlaubter Umgang mit radioaktiven Stoffen und anderen gefährlichen Gütern § 328 StGB				Nur Ausgabe
	676610	Unerlaubter Umgang mit radioaktiven Stoffen § 328 StGB Abs. 1 und 2				Nur Ausgabe
	676611	Unerlaubter Umgang mit radioaktiven Stoffen § 328 StGB Abs. 1 und 2	§ 328 (1, 2) StGB	N	N	Erfassung
	676612	Unerlaubter Umgang mit radioaktiven Stoffen § 328 StGB Abs. 1 und 2 - besonders schwerer Fall -	§ 328 (1, 2) i.V.m. § 330 StGB	N	N	Erfassung
	676620	Unerlaubter Umgang mit anderen gefährlichen Stoffen und Gütern § 328 Abs. 3 StGB				Nur Ausgabe
	676621	Unerlaubter Umgang mit anderen gefährlichen Stoffen und Gütern § 328 Abs. 3 StGB	§ 328 (3) StGB	N	N	Erfassung
	676622	Unerlaubter Umgang mit anderen gefährlichen Stoffen und Gütern § 328 Abs. 3 StGB - besonders schwerer Fall -	§ 328 (3) i.V.m. § 330 StGB	N	N	Erfassung
	676700	Gefährdung schutzbedürftiger Gebiete § 329 StGB				Nur Ausgabe
	676701	Gefährdung schutzbedürftiger Gebiete	§ 329 StGB	N	N	Erfassung
	676702	Gefährdung schutzbedürftiger Gebiete - besonders schwerer Fall -	§ 329 i.V.m. § 330 StGB	N	N	Erfassung
	676800	Abfallein- / -aus- und -durchfuhr gemäß § 326 Abs. 2 StGB				Nur Ausgabe
	676810	Ungenehmigte Einfuhr von Abfällen § 326 Abs. 2 StGB				Nur Ausgabe
	676811	Ungenehmigte Einfuhr von Abfällen	§ 326 (2) StGB	N	N	Erfassung
	676812	Ungenehmigte Einfuhr von Abfällen - besonders schwerer Fall -	§ 326 (2) i.V.m. § 330 StGB	N	N	Erfassung
	676820	Ungenehmigte Ausfuhr von Abfällen § 326 Abs. 2 StGB				Nur Ausgabe
	676821	Ungenehmigte Ausfuhr von Abfällen	§ 326 (2) StGB	N	N	Erfassung
	676822	Ungenehmigte Ausfuhr von Abfällen - besonders schwerer Fall -	§ 326 (2) i.V.m. § 330 StGB	N	N	Erfassung
	676830	Ungenehmigte Durchfuhr von Abfällen § 326 Abs. 2 StGB				Nur Ausgabe
	676831	Ungenehmigte Durchfuhr von Abfällen	§ 326 (2) StGB	N	N	Erfassung
	676832	Ungenehmigte Durchfuhr von Abfällen - besonders schwerer Fall -	§ 326 (2) i.V.m. § 330 StGB	N	N	Erfassung
	676900	Schwere Gefährdung durch Freisetzen von Giften § 330a StGB	§ 330a StGB	N	N	Erfassung
	677000	Gemeingefährliche Vergiftung gemäß § 314 StGB	§ 314 StGB	N	N	Erfassung

Änderungen	Delikt	Bedeutungstext	Gesetz	Schaden	Opfer	Geltung des Schlüssels: "Nur Ausgabe" "Erfassung u. Ausg."
	678000	Ausspähen, Abfangen von Daten einschl. Vorbereitungshandlungen und Datenhehlerei §§ 202a, 202b, 202c, 202d StGB				Nur Ausgabe
	678010	Ausspähen von Daten § 202a StGB	§ 202a StGB	N	N	Erfassung
	678020	Abfangen von Daten § 202b StGB	§ 202b StGB	N	N	Erfassung
	678030	Vorbereiten des Ausspähens und Abfangens von Daten §§ 202c StGB	§ 202c StGB	N	N	Erfassung
	678040	Datenhehlerei § 202d StGB	§ 202d StGB	N	N	Erfassung
	679000	Weitere Straftaten mit Umweltrelevanz gemäß StGB				Nur Ausgabe
	679010	Herbeiführen einer Überschwemmung § 313 StGB	§ 313 StGB	N	N	Erfassung
	679020	Beschädigung wichtiger Anlagen § 318 StGB	§ 318 StGB	N	N	Erfassung
	700000	Strafrechtliche Nebengesetze				Nur Ausgabe
	710000	Straftaten gegen strafrechtliche Nebengesetze auf dem Wirtschaftssektor davon				Nur Ausgabe
	712000	Straftaten nach AktG, GenG, GmbHG, HGB, Rechnungslegungsg, Umwandlungsg, InsO darunter				Nur Ausgabe
	712010	Aktiengesetz	AktG	J	N	Erfassung
	712020	Handelsgesetzbuch	HGB	J	N	Erfassung
	712030	GmbH-Gesetz	GmbHG	J	N	Erfassung
	712040	Genossenschaftsgesetz	GenG	J	N	Erfassung
	712050	Rechnungslegungsgesetz	RechnlegG	J	N	Erfassung
	712060	Umwandlungsgesetz	UmwG	J	N	Erfassung
	712200	Insolvenzverschleppung § 15a Insolvenzordnung	§ 15a InsO	J	N	Erfassung
	713000	Delikte im Zusammenhang mit Schwarzarbeitbekämpfungsgesetz und Arbeitnehmerüberlassungsgesetz				Nur Ausgabe
	713010	Verleihen nichtdeutscher Arbeitnehmer ohne Arbeitserlaubnis; § 15 Arbeitnehmerüberlassungsgesetz	§ 15 AÜG	J	N	Erfassung
	713030	Beschäftigung von Ausländern ohne Genehmigung oder ohne Aufenthaltstitel und zu ungünstigen Arbeitsbedingungen; § 10 SchwarzArbG	§ 10 SchwarzArbG	J	N	Erfassung
	714000	Straftaten i.V.m. dem Bankgewerbe sowie Wertpapierhandelsgesetz (Güdkreditwesen, BörsenG, DepotG, PfandBG, § 35 BundesbankG, ZAG)				Nur Ausgabe
	714010	Bundesbankgesetz	§ 35 BBankG	J	N	Erfassung
	714020	Börsengesetz	BörsG	J	N	Erfassung
	714030	Pfandbriefgesetz	PfandBG	J	N	Erfassung
	714040	Kreditwesengesetz	KWG	J	N	Erfassung
	714050	Depotgesetz	DepG	J	N	Erfassung
	714060	Wertpapierhandelsgesetz	WpHG	J	N	Erfassung
	714070	Zahlungsdienstenaufsichtsgesetz	ZAG	J	N	Erfassung
	715000	Straftaten im Zusammenhang mit Urheberrechtsbestimmungen (UrheberrechtsG, MarkenG, § 17 UWG, GebrauchsmusterG, DesignG, KunsturheberrechtsG, PatentG, HalbleiterschutzG)				Nur Ausgabe
	715010	Markengesetz	MarkenG	J	N	Erfassung
	715020	Designgesetz	DesignG	J	N	Erfassung
	715030	Gebrauchsmustergesetz	GebrMG	J	N	Erfassung
	715040	Kunsturheberrechtsgesetz	KUG	J	N	Erfassung
	715050	Urheberrechtsgesetz -sonstige Verstöße- (ohne Schl. 715100 u. 725200)	UrhG	J	N	Erfassung
	715060	Patentgesetz	PatG	J	N	Erfassung
	715070	Halbleiterschutzgesetz	HalbSchG	J	N	Erfassung
	715100	Softwarepiraterie (private Anwendung, z. B. Computerspiele)	§§ 106-108 UrhG	J	N	Erfassung
	715200	Softwarepiraterie in Form gewerbsmäßigen Handelns	§§ 107-108a UrhG	J	N	Erfassung
	715300	Verrat von Betriebs- und Geschäftsgeheimnissen nach § 17 Abs. 1 und 4 UWG	§ 17 (1, 4) UWG	N	N	Erfassung
	715400	Verrat von Betriebs- und Geschäftsgeheimnissen nach § 17 Abs. 2 und 4 UWG	§ 17 (2, 4) UWG	N	N	Erfassung

Änderungen	Delikt	Bedeutungstext	Gesetz			Geltung des Schlüssels: "Nur Ausgabe" "Erfassung u. Ausg."
				Schaden	Opfer	
	716000	Straftaten im Zusammenhang mit Lebens- und Arzneimitteln (z.B. Lebensmittel- und Futtermittelgesetzbuch, ArzneimittelG, WeinG)				Nur Ausgabe
	716030	Straftaten nach dem Gentechnikgesetz	GenTG	N	N	Erfassung
	716079	Sonstige Straftaten im Zusammenhang mit Lebensmitteln - soweit nicht unter anderen Schlüsseln zu erfassen -	i.Z.m. LM	N	N	Erfassung
	716100	Straftaten nach dem Lebensmittel- und Futtermittelgesetzbuch	LFGB	N	N	Erfassung
	716300	Straftaten nach dem Weingesetz	§§ 48, 49 WeinG	N	N	Erfassung
	716400	Straftaten nach dem Arzneimittelgesetz (AMG)				Nur Ausgabe
	716420	illegale Arzneimittel in der legalen Verteilerkette (iAMidlegV)				Nur Ausgabe
	716421	Inverkehrbringen von bedenklichen Arzneimitteln (iAMidlegV)	§ 95 (1) 1 (3) AMG	N	N	Erfassung
	716422	Inverkehrbringen von oder Handel treiben mit gefälschten Arzneimitteln, Wirkstoffen (iAMidlegV)	§ 95 (1) 3a (3) AMG	N	N	Erfassung
	716423	Inverkehrbringen nicht zugelassener Arzneimittel (iAMidlegV)	§ 96 Ziffer 5, 95 (3) AMG	N	N	Erfassung
	716430	Arzneimittel in der illegalen Verteilerkette (AMidillegV)				Nur Ausgabe
	716431	Inverkehrbringen von bedenklichen Arzneimitteln (AMidillegV)	§ 95 (1) 1 (3) AMG	N	N	Erfassung
	716432	Inverkehrbringen von oder Handel treiben mit gefälschten Arzneimitteln, Wirkstoffen (AMidillegV)	§ 95 (1) 3a (3) AMG	N	N	Erfassung
	716433	Inverkehrbringen nicht zugelassener Arzneimittel, Illegaler Handel oder Abgabe von verschreibungspflichtigen Arzneimitteln §§ 96 Ziffer Nr. 5, 95 (1) 4 AMG (AMidillegV)	§ 96 Nr. 5, 95 (1) 4 (3) AMG	N	N	Erfassung
	716440	Herstellen gefälschter Arzneimittel oder Wirkstoffe	§ 95 (1) 3a AMG	N	N	Erfassung
	716450	Illegaler Umgang mit Tierarzneimitteln	§§ 95 (1) 5, 6 - 11, 96, 5, 15-18a, 20b AMG	N	N	Erfassung
	716460	Straftaten nach dem AMG § 95 (1) 2, 3, 5, 5a	§ 95 (1) 2, 3, 5, 5a AMG	N	N	Erfassung
	716470	Straftaten nach dem AMG § 96 ohne die Ziffern Nummern 5, 15-18a und 20b	§ 96 ohne Nummern 5, 15-18a und 20b AMG	N	N	Erfassung
	716500	Straftaten nach dem Anti-Doping-Gesetz (AntiDopG)				Nur Ausgabe
	716510	Herstellen, Inverkehrbringen, Verschreiben, Anwendung bei Dritten, Handel treiben, veräußern, abgeben von Dopinamitteln	§ 4 (1) Nr. 1, 2 und (3) bis (6) AntiDopG	N	N	Erfassung
	716520	Erwerb, Besitz, Verbringung von Dopingmitteln	§ 4 (1) Nr. 3 und (3) bis (6) AntiDopG	N	N	Erfassung
	716530	Selbstdoping (anwenden/anwenden lassen, Erwerb und Besitz von Dopingmitteln, zur Verschaffung eines Vorteils im Wettbewerb)	§ 4 (1) Nr. 4, 5, (2), (3) und (7) AntiDopG	N	N	Erfassung
	719000	Sonstige Straftaten (Nebengesetze) auf dem Wirtschaftssektor (z.B. Rennwett- und LotteriegG, UWG ohne § 17, VersicherungsaufsichtG, WirtschaftsstrafG, Gewerbeordnung)				Nur Ausgabe
	719010	Rennwett- und Lotteriegesetz	RennwG	N	N	Erfassung
	719040	Gewerbeordnung	GewO	N	N	Erfassung
	719079	Sonstige Nebengesetze auf dem Wirtschaftssektor	so NG WS	N	N	Erfassung
	719200	Straftaten nach UWG ohne § 17	§§ 4, 6c, 15, 18, 20 UWG	N	N	Erfassung
	720000	Straftaten gegen sonstige strafrechtliche Nebengesetze -ohne Verkehrsdelikte- darunter				Nur Ausgabe
	720001	Vereinsgesetz	VereinsG	N	N	Erfassung
	720002	Versammlungsgesetze des Bundes und der Länder	VersammlG	N	N	Erfassung
	720005	Missbräuchliches Herstellen, Vertreiben oder Ausgeben von amtlichen Kennzeichen § 22a StVG	§ 22a StVG	N	N	Erfassung
	720009	Telekommunikationsgesetz	TKG	N	N	Erfassung
	720011	Straftaten § 4 Gewaltschutzgesetz	§ 4 GewaltschG	N	N	Erfassung
	720012	Straftaten § 1 EU-Bestechungsgesetz (EUBestG)	§ 1 EUBestG	N	N	Erfassung
	720013	Straftaten gemäß § 2 des Gesetzes zur Bekämpfung internationaler Bestechung (IntBestG)	§§ 2 IntBestG	N	N	Erfassung
	720014	Luftsicherheitsgesetz	LuftSiG	N	N	Erfassung
	720079	Sonstige strafrechtliche Nebengesetze	so strfr NG	N	N	Erfassung
	720080	§ 114 Abs. 1 Hamburgisches Schulgesetz (HmbSG)	§ 114 (1) HmbSG	N	N	Erfassung
	721000	Straftaten gegen § 27 Abs. 2 des Jugendschutzgesetzes	§ 27 (2) Jugendschutzgesetz	N	N	Erfassung
	722000	Straftaten gegen § 27 Abs. 1 des Jugendschutzgesetzes	§ 27 (1) Jugendschutzgesetz	N	N	Erfassung
	724000	Straftaten gegen § 24 des Passgesetzes	§ 24 PassG	N	N	Erfassung

Änderungen	Delikt	Bedeutungstext	Gesetz	Schaden	Opfer	Geltung des Schlüssels: "Nur Ausgabe" "Erfassung u. Ausg."
	725000	Straftaten gegen das Aufenthalts-, das Asyl- und das Freizügigkeitsgesetz/EU				Nur Ausgabe
	725100	Unerlaubte Einreise § 95 Abs. 1 Nr. 3 und Abs. 2 Nr. 1a Aufenthaltsgesetz				Nur Ausgabe
	725110	Unerlaubte Einreise gemäß § 95 Abs. 1 Nr. 3 Aufenthaltsgesetz	§ 95 (1) 3 AufenthG	N	N	Erfassung
	725120	Unerlaubte Wiedereinreise entgegen oder in Zuwiderhandlung eines Einreise- und Aufenthaltsverbotes § 95 Abs. 2 Nr. 1a AufenthG	§ 95 (2) 1a AufenthG	N	N	Erfassung
	725200	Einschleusen von Ausländern § 96 Aufenthaltsgesetz				Nur Ausgabe
	725210	Einschleusen von Ausländern § 96 Abs. 1 und 4 Aufenthaltsgesetz	§ 96 (1, 4) AufenthG	N	N	Erfassung
	725220	Einschleusen von Ausländern § 96 Abs. 2 Aufenthaltsgesetz	§ 96 (2) AufenthG	N	N	Erfassung
	725300	Erschleichen eines Aufenthaltstitels (§ 95 Abs. 2 Nr. 2 Aufenthaltsgesetz) durch unrichtige oder unvollständige Angaben oder Gebrauch eines so beschafften Aufenthaltstitels zur Täuschung im Rechtsverkehr				Nur Ausgabe
	725310	Erschleichen oder Gebrauch eines Aufenthaltstitels (Visum)				Nur Ausgabe
	725311	Erschleichen oder Gebrauch eines Aufenthaltstitels (Visum) durch Scheinehe	§ 95 (2) 2 AufenthG	N	N	Erfassung
	725312	Erschleichen oder Gebrauch eines Aufenthaltstitels (Visum) durch sonstigen Modus Operandi	§ 95 (2) 2 AufenthG	N	N	Erfassung
	725320	Erschleichen oder Gebrauch eines Aufenthaltstitels (Aufenthaltsurlaubnis oder Niederlassungsbefugnis)				Nur Ausgabe
	725321	Erschleichen oder Gebrauch eines Aufenthaltstitels (Aufenthaltsurlaubnis oder Niederlassungsbefugnis) durch Scheinehe	§ 95 (2) 2 AufenthG	N	N	Erfassung
	725322	Erschleichen oder Gebrauch eines Aufenthaltstitels (Aufenthaltsurlaubnis oder Niederlassungsbefugnis) durch sonstigen Modus Operandi	§ 95 (2) 2 AufenthG	N	N	Erfassung
	725400	Einschleusen mit Todesfolge; gewerbs- und bandenmäßiges Einschleusen von Ausländern § 97 Aufenthaltsgesetz				Nur Ausgabe
	725410	Einschleusen mit Todesfolge § 97 Abs. 1 Aufenthaltsgesetz	§ 97 (1) AufenthG	N	J	Erfassung
	725420	Gewerbs- und bandenmäßiges Einschleusen von Ausländern § 97 Abs. 2 Aufenthaltsgesetz	§ 97 (2) AufenthG	N	N	Erfassung
	725500	Straftaten gegen §§ 84, 85 Asylgesetz				Nur Ausgabe
	725510	Straftaten gegen § 84 Asylgesetz	§ 84 AsylG	N	N	Erfassung
	725520	Straftaten gegen § 85 Asylgesetz	§ 85 AsylG	N	N	Erfassung
	725600	Gewerbs- und bandenmäßige Verleitung zur missbräuchlichen Asylantragstellung § 84a Asylgesetz	§ 84a AsylVfG	N	N	Erfassung
	725700	unerlaubter Aufenthalt § 95 Abs. 1 Nr. 1, 2 und Abs. 2 Nr. 1b Aufenthaltsgesetz				Nur Ausgabe
	725710	unerlaubter Aufenthalt § 95 Abs. 1 Nr. 1 und 2 Aufenthaltsgesetz	§ 95 (1) 1, 2 AufenthG			Nur Ausgabe
	725711	unerlaubter Aufenthalt ohne unerlaubte Einreise § 95 Abs. 1 Nr. 1 und 2 Aufenthaltsgesetz	§ 95 (1) 1, 2 AufenthG	N	N	Erfassung
	725712	unerlaubter Aufenthalt nach unerlaubter/ungeklärter Einreise § 95 Abs. 1 Nr. 1 und 2 Aufenthaltsgesetz	§ 95 (1) 1, 2 AufenthG	N	N	Erfassung
	725720	Unerlaubter Aufenthalt entgegen oder in Zuwiderhandlung eines Einreise- und Aufenthaltsverbotes § 95 Abs. 2 Nr. 1b AufenthG	§ 95 (2) 1b AufenthG	N	N	Erfassung
	725800	Einreise oder Aufenthalt trotz Versagung des Freizügigkeitsrechts § 9 Freizügigkeitsgesetz/EU	§ 9 FreizügigkeitsG/EU	N	N	Erfassung
	725900	Sonstige Verstöße gegen das Aufenthaltsgesetz		N	N	Erfassung

Änderungen	Delikt	Bedeutungstext	Gesetz	Schaden	Opfer	Geltung des Schlüssels: "Nur Ausgabe" "Erfassung u. Ausg."
	726000	Straftaten gegen das Sprengstoff-, das Waffen- und das Kriegswaffenkontrollgesetz				Nur Ausgabe
	726100	Straftaten gegen das Sprengstoffgesetz	SprengstoffG	N	N	Erfassung
	726200	Straftaten gegen das Waffengesetz	§§ 51, 52 WaffG	N	N	Erfassung
	726300	Straftaten gegen das Kriegswaffenkontrollgesetz	§§ 19, 20, 22a KrWaffKontrG	N	N	Erfassung
	727000	Straftaten nach dem Kulturgutschutzgesetz (KGSG)				Nur Ausgabe
	727100	Illegale Ausfuhr von Kulturgut § 83 Abs. 1 Nr. 1 und 2, Abs. 2 KGSG	§ 83 (1) Nr. 1, 2, (2) KGSG	N	N	Erfassung
	727200	Illegale Einfuhr von Kulturgut § 83 Abs. 1 Nr. 3 und 4 KGSG	§ 83 Abs. 1 Nr. 3, 4 KGSG	N	N	Erfassung
	727300	Illegaler Handel von Kulturgut § 83 Abs. 1 Nr. 5 KGSG	§ 83 Abs. 1 Nr. 5 KGSG	N	N	Erfassung
	727400	Beschädigung, Zerstörung oder Veränderung von Kulturgut § 83 Abs. 3 KGSG	§ 83 Abs. 3 KGSG	N	N	Erfassung
	728000	Straftaten gegen das Bundes- (oder Landes-) Datenschutzgesetz				Nur Ausgabe
	728010	Straftaten gegen Landesdatenschutzgesetz	Landesdatenschutzgesetz	N	N	Erfassung
	728020	Straftaten gegen das Bundesdatenschutzgesetz	Bundesdatenschutzgesetz	N	N	Erfassung

Änderungen	Delikt	Bedeutungstext	Gesetz	Schaden	Opfer	Geltung des Schlüssels: "Nur Ausgabe" "Erfassung u. Ausg."
	730000	Rauschgiftdelikte -Betäubungsmittelgesetz- (soweit nicht bereits mit anderer Schlüsselzahl erfasst)				Nur Ausgabe
	731000	Allgemeine Verstöße § 29 BtMG (soweit nicht unter 7340 pp. zu erfassen) davon				Nur Ausgabe
	731100	Allgemeiner Verstoß (§ 29 BtMG) - mit Heroin	§ 29 BtMG	N	N	Erfassung
	731200	Allgemeiner Verstoß (§ 29 BtMG) - mit Kokain einschl. Crack				Nur Ausgabe
	731201	Allgemeiner Verstoß (§ 29 BtMG) - mit Crack	§ 29 BtMG	N	N	Erfassung
	731202	Allgemeiner Verstoß (§ 29 BtMG) - Kokain	§ 29 BtMG	N	N	Erfassung
	731300	Allgemeiner Verstoß (§ 29 BtMG) - mit LSD	§ 29 BtMG	N	N	Erfassung
	731400	Allgemeiner Verstoß (§ 29 BtMG) - mit NPS	§ 29 BtMG	N	N	Erfassung
	731600	Allgemeiner Verstoß (§ 29 BtMG) mit Amphetamin und seinen Derivaten in Pulver- oder flüssiger sowie in Tabletten- bzw. Kapselform (Ecstasy)				Nur Ausgabe
	731601	Allgemeiner Verstoß (§ 29 BtMG) mit Amphetamin und seinen Derivaten in Pulver- oder flüssiger Form	§ 29 BtMG	N	N	Erfassung
	731602	Allgemeiner Verstoß (§ 29 BtMG) mit Amphetamin und seinen Derivaten in Tabletten- bzw. Kapselform (Ecstasy)	§ 29 BtMG	N	N	Erfassung
	731700	Allgemeiner Verstoß (§ 29 BtMG) mit Methamphetamin in Pulver-, kristalliner oder flüssiger sowie in Tabletten- bzw. Kapselform				Nur Ausgabe
	731701	Allgemeiner Verstoß (§ 29 BtMG) mit Methamphetamin in Pulver- oder flüssiger Form	§ 29 BtMG	N	N	Erfassung
	731702	Allgemeiner Verstoß (§ 29 BtMG) mit Methamphetamin in kristalliner Form (Crystal)	§ 29 BtMG	N	N	Erfassung
	731703	Allgemeiner Verstoß (§ 29 BtMG) mit Methamphetamin in Tabletten- bzw. Kapselform	§ 29 BtMG	N	N	Erfassung
	731800	Allgemeiner Verstoß (§ 29 BtMG) - mit Cannabis und Zubereitungen	§ 29 BtMG	N	N	Erfassung
	731900	Allgemeiner Verstoß (§ 29 BtMG) - mit sonstigen Betäubungsmitteln	§ 29 BtMG	N	N	Erfassung
	732000	unerlaubter Handel mit und Schmuggel von Rauschgiften § 29 BtMG				Nur Ausgabe
	732100	unerlaubter Handel mit und Schmuggel (§ 29 BtMG) - mit/von Heroin				Nur Ausgabe
	732110	unerlaubter Handel (§ 29 BtMG) - mit Heroin	§ 29 BtMG	N	N	Erfassung
	732120	Schmuggel (§ 29 BtMG) - von Heroin	§ 29 BtMG	N	N	Erfassung
	732200	unerlaubter Handel mit und Schmuggel (§ 29 BtMG) - mit/von Kokain einschl. Crack				Nur Ausgabe
	732210	unerlaubter Handel (§ 29 BtMG) - mit Kokain einschl. Crack				Nur Ausgabe
	732211	unerlaubter Handel (§ 29 BtMG) - mit Crack	§ 29 BtMG	N	N	Erfassung
	732212	unerlaubter Handel (§ 29 BtMG) - mit Kokain	§ 29 BtMG	N	N	Erfassung
	732220	Schmuggel (§ 29 BtMG) - von Kokain einschl. Crack				Nur Ausgabe
	732221	Schmuggel (§ 29 BtMG) - von Crack	§ 29 BtMG	N	N	Erfassung
	732222	Schmuggel (§ 29 BtMG) - von Kokain	§ 29 BtMG	N	N	Erfassung
	732300	unerlaubter Handel und Schmuggel (§ 29 BtMG) - mit/von LSD				Nur Ausgabe
	732310	unerlaubter Handel (§ 29 BtMG) - mit LSD	§ 29 BtMG	N	N	Erfassung
	732320	Schmuggel (§ 29 BtMG) - von LSD	§ 29 BtMG	N	N	Erfassung
	732400	unerlaubter Handel und Schmuggel mit NPS (BtMG)				Nur Ausgabe
	732410	unerlaubter Handel mit NPS (BtMG)	§ 29 BtMG	N	N	Erfassung
	732420	unerlaubter Schmuggel mit NPS (BtMG)	§ 29 BtMG	N	N	Erfassung

Änderungen	Delikt	Bedeutungstext	Gesetz	Schaden	Opfer	Geltung des Schlüssels: "Nur Ausgabe" "Erfassung u. Ausg."
	732600	Unerlaubter Handel mit und Schmuggel (§ 29 BtMG) von Amphetamin und seinen Derivaten in Pulver- oder flüssiger sowie in Tabletten- bzw. Kapselform (Ecstasy)				Nur Ausgabe
	732610	Unerlaubter Handel (§ 29 BtMG) mit Amphetamin und seinen Derivaten in Pulver- oder flüssiger sowie in Tabletten- bzw. Kapselform (Ecstasy)				Nur Ausgabe
	732611	Unerlaubter Handel (§ 29 BtMG) mit Amphetamin und seinen Derivaten in Pulver- oder flüssiger Form	§ 29 BtMG	N	N	Erfassung
	732612	Unerlaubter Handel (§ 29 BtMG) mit Amphetamin und seinen Derivaten in Tabletten- bzw. Kapselform (Ecstasy)	§ 29 BtMG	N	N	Erfassung
	732620	Schmuggel (§ 29 BtMG) von Amphetamin und seinen Derivaten in Pulver- oder flüssiger sowie in Tabletten- bzw. Kapselform (Ecstasy)				Nur Ausgabe
	732621	Schmuggel (§ 29 BtMG) von Amphetamin und seinen Derivaten in Pulver- oder flüssiger Form	§ 29 BtMG	N	N	Erfassung
	732622	Schmuggel (§ 29 BtMG) von Amphetamin und seinen Derivaten in Tabletten- bzw. Kapselform (Ecstasy)	§ 29 BtMG	N	N	Erfassung
	732700	Unerlaubter Handel mit und Schmuggel (§ 29 BtMG) von Methamphetamin in Pulver-, kristalliner oder flüssiger sowie in Tabletten- bzw. Kapselform				Nur Ausgabe
	732710	Unerlaubter Handel (§ 29 BtMG) mit Methamphetamin in Pulver-, kristalliner oder flüssiger sowie in Tabletten- bzw. Kapselform				Nur Ausgabe
	732711	Unerlaubter (§ 29 BtMG) Handel mit Methamphetamin in Pulver- oder flüssiger Form	§ 29 BtMG	N	N	Erfassung
	732712	Unerlaubter (§ 29 BtMG) Handel mit Methamphetamin in kristalliner Form (Crystal)	§ 29 BtMG	N	N	Erfassung
	732713	Unerlaubter Handel (§ 29 BtMG) mit Methamphetamin in Tabletten- bzw. Kapselform	§ 29 BtMG	N	N	Erfassung
	732720	Schmuggel (§ 29 BtMG) von Methamphetamin in Pulver-, kristalliner oder flüssiger sowie in Tabletten- bzw. Kapselform				Nur Ausgabe
	732721	Schmuggel (§ 29 BtMG) von Methamphetamin in Pulver- oder flüssiger Form	§ 29 BtMG	N	N	Erfassung
	732722	Schmuggel (§ 29 BtMG) von Methamphetamin in kristalliner Form (Crystal)	§ 29 BtMG	N	N	Erfassung
	732723	Schmuggel (§ 29 BtMG) von Methamphetamin in Tabletten- bzw. Kapselform	§ 29 BtMG	N	N	Erfassung
	732800	unerlaubter Handel mit und Schmuggel (§ 29 BtMG) - mit/von Cannabis und Zubereitungen				Nur Ausgabe
	732810	unerlaubter Handel (§ 29 BtMG) - mit Cannabis und Zubereitungen	§ 29 BtMG	N	N	Erfassung
	732820	Schmuggel (§ 29 BtMG) - von Cannabis und Zubereitungen	§ 29 BtMG	N	N	Erfassung
	732900	unerlaubter Handel mit und Schmuggel (§ 29 BtMG) - mit/von sonstigen Betäubungsmitteln				Nur Ausgabe
	732910	unerlaubter Handel (§ 29 BtMG) - mit sonstigen Betäubungsmitteln	§ 29 BtMG	N	N	Erfassung
	732920	Schmuggel (§ 29 BtMG) - von sonstigen Betäubungsmitteln	§ 29 BtMG	N	N	Erfassung

Änderungen	Delikt	Bedeutungstext	Gesetz	Schaden	Opfer	Geltung des Schlüssels: "Nur Ausgabe" "Erfassung u. Ausg."
	733000	unerlaubte Einfuhr von Betäubungsmitteln gemäß § 30 Abs. 1 Nr. 4 BtMG (in nicht geringer Menge) davon				Nur Ausgabe
	733100	unerlaubte Einfuhr in nicht geringer Menge (§ 30 Abs. 1 Nr. 4 BtMG) - von Heroin	§ 30 (1) 4 BtMG	N	N	Erfassung
	733200	unerlaubte Einfuhr in nicht geringer Menge (§ 30 Abs. 1 Nr. 4 BtMG) - von Kokain einschl. Crack				Nur Ausgabe
	733201	unerlaubte Einfuhr in nicht geringer Menge (§ 30 Abs. 1 Nr. 4 BtMG) - von Crack	§ 30 (1) 4 BtMG	N	N	Erfassung
	733202	unerlaubte Einfuhr in nicht geringer Menge (§ 30 Abs. 1 Nr. 4 BtMG) - von Kokain	§ 30 (1) 4 BtMG	N	N	Erfassung
	733300	unerlaubte Einfuhr in nicht geringer Menge (§ 30 Abs. 1 Nr. 4 BtMG) - von LSD	§ 30 (1) 4 BtMG	N	N	Erfassung
	733400	unerlaubte Einfuhr in nicht geringer Menge (§ 30 Abs. 1 Nr. 4 BtMG) - von NPS	§ 30 (1) 4 BtMG	N	N	Erfassung
	733600	Unerlaubte Einfuhr in nicht geringer Menge (§ 30 Abs. 1 Nr. 4 BtMG) - von Amphetamin und seinen Derivaten in Pulver- oder flüssiger sowie in Tabletten- bzw. Kapselform (Ecstasy)				Nur Ausgabe
	733601	Unerlaubte Einfuhr in nicht geringer Menge von Amphetamin und seinen Derivaten in Pulver- oder flüssiger Form	§ 30 (1) 4 BtMG	N	N	Erfassung
	733602	Unerlaubte Einfuhr in nicht geringer Menge von Amphetamin und seinen Derivaten in Tabletten- bzw. Kapselform (Ecstasy)	§ 30 (1) 4 BtMG	N	N	Erfassung
	733700	Unerlaubte Einfuhr in nicht geringer Menge (§ 30 Abs. 1 Nr. 4 BtMG) - von Methamphetamin in Pulver-, kristalliner oder flüssiger sowie in Tabletten- bzw. Kapselform				Nur Ausgabe
	733701	Unerlaubte Einfuhr in nicht geringer Menge (§ 30 Abs. 1 Nr. 4 BtMG) - von Methamphetamin in Pulver- oder flüssiger Form	§ 30 (1) 4 BtMG	N	N	Erfassung
	733702	Unerlaubte Einfuhr in nicht geringer Menge (§ 30 Abs. 1 Nr. 4 BtMG) - von Methamphetamin in kristalliner Form (Crystal)	§ 30 (1) 4 BtMG	N	N	Erfassung
	733703	Unerlaubte Einfuhr in nicht geringer Menge (§ 30 Abs. 1 Nr. 4 BtMG) - von Methamphetamin in Tabletten- bzw. Kapselform	§ 30 (1) 4 BtMG	N	N	Erfassung
	733800	unerlaubte Einfuhr in nicht geringer Menge (§ 30 Abs. 1 Nr. 4 BtMG) - von Cannabis und Zubereitungen	§ 30 (1) 4 BtMG	N	N	Erfassung
	733900	unerlaubte Einfuhr in nicht geringer Menge (§ 30 Abs. 1 Nr. 4 BtMG) - von sonstigen Betäubungsmitteln	§ 30 (1) 4 BtMG	N	N	Erfassung
	734000	Sonstige Verstöße gegen das BtMG				Nur Ausgabe
	734100	unerlaubter Anbau von Betäubungsmitteln § 29 Abs. 1 Nr. 1 BtMG	§ 29 (1) 1 BtMG	N	N	Erfassung
Ä	734200	Betäubungsmittelanbau, -herstellung und -handel §§ 30 Abs. 1 Nr. 1, 30a BtMG				Nur Ausgabe
	734210	Verstöße gemäß § 30 Abs. 1 Nr. 1 BtMG	§ 30 (1) 1 BtMG	N	N	Erfassung
	734220	Verstöße gemäß § 30a BtMG	§ 30a BtMG	N	N	Erfassung
	734300	Bereitstellung von Geldmitteln oder anderen Vermögensgegenständen § 29 Abs. 1 Nr. 13 BtMG	§ 29 (1) 13 BtMG	N	N	Erfassung
	734400	Werbung für Betäubungsmittel § 29 Abs. 1 Nr. 8 BtMG	§ 29 (1) 8 BtMG	N	N	Erfassung
	734500	Abgabe, Verabreichung oder Überlassung von Betäubungsmitteln an Minderjährige § 29a Abs. 1 Nr. 1; ggf. § 30 Abs. 1 Nr. 2 BtMG				Nur Ausgabe
	734510	Abgabe, Verabreichung oder Überlassung von Betäubungsmitteln an Minderjährige § 29a Abs. 1 Nr. 1 BtMG	§ 29a (1) 1 BtMG	N	N	Erfassung
	734520	Gewerbsmäßige Abgabe, Verabreichung oder Überlassung von Betäubungsmitteln an Minderjährige § 30 Abs. 1 Nr. 2 BtMG	§ 30 (1) 2 BtMG	N	N	Erfassung
	734600	Leichtfertige Verursachung des Todes eines Anderen durch Abgabe pp. von Betäubungsmitteln § 30 Abs. 1 Nr. 3 BtMG	§ 30 (1) 3 BtMG	N	J	Erfassung
	734700	unerlaubte Verschreibung und Verabreichung durch Ärzte § 29 Abs. 1 Nr. 6 BtMG	§ 29 (1) 6 BtMG	N	N	Erfassung

Änderungen	Delikt	Bedeutungstext	Gesetz	Schaden	Opfer	Geltung des Schlüssels: "Nur Ausgabe" "Erfassung u. Ausg."
	734800	unerlaubte(r) Handel, Herstellung, Abgabe und Besitz in nicht geringer Menge von Betäubungsmitteln § 29a Abs. 1 Nr. 2 BtMG				Nur Ausgabe
	734810	unerlaubte(r) Abgabe und Besitz in nicht geringer Menge § 29a Abs. 1 Nr. 2 BtMG				Nur Ausgabe
	734811	von Heroin	§ 29a (1) 2 BtMG	N	N	Erfassung
	734812	von Kokain einschl. Crack	§ 29a (1) 2 BtMG	N	N	Erfassung
	734813	von LSD	§ 29a (1) 2 BtMG	N	N	Erfassung
	734814	von NPS	§ 29a (1) 2 BtMG	N	N	Erfassung
	734816	von Amphetamin und seinen Derivaten in Pulver- oder flüssiger sowie in Tabletten- bzw. Kapselform (Ecstasy)	§ 29a (1) 2 BtMG	N	N	Erfassung
	734817	von Methamphetamin in Pulver-, kristalliner oder flüssiger sowie in Tabletten- bzw. Kapselform	§ 29a (1) 2 BtMG	N	N	Erfassung
	734818	von Cannabis und Zubereitungen	§ 29a (1) 2 BtMG	N	N	Erfassung
	734819	von sonstigen Betäubungsmitteln	§ 29a (1) 2 BtMG	N	N	Erfassung
	734820	unerlaubter Handel in nicht geringer Menge § 29a Abs. 1 Nr. 2 BtMG				Nur Ausgabe
	734821	von Heroin	§ 29a (1) 2 BtMG	N	N	Erfassung
	734822	von Kokain einschl. Crack	§ 29a (1) 2 BtMG	N	N	Erfassung
	734823	von LSD	§ 29a (1) 2 BtMG	N	N	Erfassung
	734824	von NPS	§ 29a (1) 2 BtMG	N	N	Erfassung
	734826	von Amphetamin und seinen Derivaten in Pulver- oder flüssiger sowie in Tabletten- bzw. Kapselform (Ecstasy)	§ 29a (1) 2 BtMG	N	N	Erfassung
	734827	von Methamphetamin in Pulver-, kristalliner oder flüssiger sowie in Tabletten- bzw. Kapselform	§ 29a (1) 2 BtMG	N	N	Erfassung
	734828	von Cannabis und Zubereitungen	§ 29a (1) 2 BtMG	N	N	Erfassung
	734829	von sonstigen Betäubungsmitteln	§ 29a (1) 2 BtMG	N	N	Erfassung
	734840	unerlaubte Herstellung in nicht geringer Menge § 29a Abs. 1 Nr. 2 BtMG				Nur Ausgabe
	734841	von Heroin	§ 29a (1) 2 BtMG	N	N	Erfassung
	734842	von Kokain einschl. Crack	§ 29a (1) 2 BtMG	N	N	Erfassung
	734843	von LSD	§ 29a (1) 2 BtMG	N	N	Erfassung
	734844	von NPS	§ 29a (1) 2 BtMG	N	N	Erfassung
	734846	von Amphetamin und seinen Derivaten in Pulver- oder flüssiger sowie in Tabletten- bzw. Kapselform (Ecstasy)	§ 29a (1) 2 BtMG	N	N	Erfassung
	734847	von Methamphetamin in Pulver-, kristalliner oder flüssiger sowie in Tabletten- bzw. Kapselform	§ 29a (1) 2 BtMG	N	N	Erfassung
	734848	von Cannabis und Zubereitungen	§ 29a (1) 2 BtMG	N	N	Erfassung
	734849	von sonstigen Betäubungsmitteln	§ 29a (1) 2 BtMG	N	N	Erfassung
	735000	Straftaten gemäß § 4 NpSG	§ 4 NpSG	N	N	Erfassung

Änderungen	Delikt	Bedeutungstext	Gesetz	Schaden	Opfer	Geltung des Schlüssels: "Nur Ausgabe" "Erfassung u. Ausg."
	740000	Straftaten gegen strafrechtliche Nebengesetze auf dem Umwelt- und Verbraucherschutzsektor (neben Schlüssel 716000)				Nur Ausgabe
	740001	Transplantationsgesetz (unerlaubter Organhandel)	TPG	N	N	Erfassung
	740002	Hundeverbringungs- und -einfuhrbeschränkungsgesetz	HundVerbrEinfG	N	N	Erfassung
	740003	Verstoß gegen das Heilpraktikergesetz	HPG	N	N	Erfassung
	740079	Sonstiges strafrechtliches Nebengesetz auf dem Umwelt- und Verbraucherschutzsektor (ohne Lebensmittel)	so strf NG US (o Lm)	N	N	Erfassung
	741000	Straftaten nach dem ChemikalienG				Nur Ausgabe
	741001	Straftaten nach § 27 ChemikalienG i.V.m. der Gefahrstoffverordnung	§ 27 ChemG i.V.m. GefStoffVO	N	N	Erfassung
	741079	Sonstige Straftaten nach dem ChemikalienG	ChemG	N	N	Erfassung
	742000	Straftaten nach dem Infektionsschutz- und Tiergesundheitsgesetz				Nur Ausgabe
	742010	Infektionsschutzgesetz	InfektSchG	N	N	Erfassung
	742020	Tiergesundheitsgesetz (TierGesG)	TierGesG	N	N	Erfassung
	743000	Straftaten nach dem Bundesnaturschutz-, Tierschutz-, Bundesjagd- und PflanzenschutzG				Nur Ausgabe
	743010	Bundesnaturschutzgesetz	BNatSchG	N	N	Erfassung
	743020	Tierschutzgesetz	TierSchG	N	N	Erfassung
	743030	Bundesjagdgesetz	BJagdG	N	N	Erfassung
	743040	Pflanzenschutzgesetz	PfSchG	N	N	Erfassung
	744000	Abfallverbringungsgesetz				Nur Ausgabe
	744100	Illegale Verbringung gefährlicher Abfälle gem. § 18a AbfVerbrG	§ 18a AbfVerbrG	N	N	Erfassung
	744200	Illegale Verbringung nichtgefährlicher Abfälle gem. § 18b AbfVerbrG	§ 18b AbfVerbrG	N	N	Erfassung
	886000	Schwere Einbruchskriminalität				Nur Ausgabe
	888000	Wohnungseinbruchdiebstahl				Nur Ausgabe
	889000	Diebstahl <rund um den Kraftwagen>				Nur Ausgabe
	890000	Straftaten insgesamt, jedoch ohne Verstöße gegen das Aufenthalts-, das Asyl- und das Freizügigkeitsgesetz/EU (Schlüssel 725000)				Nur Ausgabe
	891000	Rauschgiftkriminalität darunter				Nur Ausgabe
	891100	Direkte Beschaffungskriminalität				Nur Ausgabe
	892000	Gewaltkriminalität				Nur Ausgabe
	892500	Mord und Totschlag				Nur Ausgabe
	893000	Wirtschaftskriminalität und zwar				Nur Ausgabe
	893100	Wirtschaftskriminalität bei Betrugsdelikten				Nur Ausgabe
	893200	Insolvenzstraftaten gemäß StGB und Nebenstrafrecht				Nur Ausgabe
	893300	Wirtschaftskriminalität im Anlage- und Finanzierungsbereich pp.				Nur Ausgabe
	893400	Wettbewerbsdelikte				Nur Ausgabe
	893500	Wirtschaftskriminalität im Zusammenhang mit Arbeitsverhältnissen				Nur Ausgabe
	893600	Betrug und Untreue im Zusammenhang mit Beteiligungen und Kapitalanlagen				Nur Ausgabe
	894000	Sexueller Missbrauch von Kindern				Nur Ausgabe
	895000	Menschenhandel insgesamt				Nur Ausgabe
	896000	Straftaten gegen Bestimmungen zum Schutze der Jugend				Nur Ausgabe
	897000	Computerkriminalität				Nur Ausgabe
	897100	Computerbetrug				Nur Ausgabe
	898000	Straftaten insgesamt auf dem Umwelt- und Verbraucherschutzsektor				Nur Ausgabe
	898100	Umweltstraftaten gemäß 29. Abschnitt des StGB				Nur Ausgabe
	898200	Sonstige Straftaten nach dem StGB mit Umweltrelevanz				Nur Ausgabe
	898300	Straftaten auf dem Umwelt- und Verbraucherschutzsektor gemäß strafrechtlicher Nebengesetze				Nur Ausgabe
	899000	Straßenkriminalität				Nur Ausgabe
	899100	Straßenraub				Nur Ausgabe
	899200	Straßendiebstahl				Nur Ausgabe
	899500	Graffiti insgesamt				Nur Ausgabe

Summenschlüsselerläuterung

886000	<u>Schwere Einbruchskriminalität</u>^{1 2}
405***	Diebstahl in/aus Banken, Sparkassen, Poststellen und dergleichen
410***	Diebstahl in/aus Dienst-, Büro-, Fabrikations-, Werkstatt- und Lagerräumen
415***	Diebstahl in/aus Gaststätten, Hotels, Pensionen und Kantinen
425***	Diebstahl in/aus Warenhäusern, Verkaufsräumen und Selbstbedienungsläden (ohne 426*** Ladendiebstahl – Diebstahl von ausgelegten Waren durch Kunden während der Geschäftszeit –)
435***	Wohnungseinbruchdiebstahl (§§ 244 Abs. 1 Nr. 3, 244a StGB) - beinhaltet
436***	Wohnungseinbruchdiebstahl in/aus Wohnräumen am Tage (TWE) ³
440***	Schwerer Diebstahl in/aus Boden-, Kellerräumen und Waschküchen
445***	Schwerer Diebstahl in/aus überwiegend unbezogenen Neu- und Rohbauten, Baubuden und Baustellen
888000	<u>Wohnungseinbruchdiebstähle</u>¹
435***	Wohnungseinbruchdiebstahl (§§ 244 Abs. 1 Nr. 3, 244 a StGB) - beinhaltet
436***	Wohnungseinbruchdiebstahl in/aus Wohnraum am Tage (TWE) ³
889000	<u>Diebstahl rund um den Kraftwagen</u>¹
*001**	Diebstahl insgesamt von Kraftwagen
*50***	Diebstahl insgesamt an/aus Kraftfahrzeugen
890000	<u>Straftaten insgesamt, jedoch ohne Straftaten gegen das AufenthaltsG / AsylG / FreizügigkeitsG/EU (Schlüssel 725000)</u>⁴
891000	<u>Rauschgiftkriminalität</u>⁴
2180**	Raub zur Erlangung von Betäubungsmitteln
*7****	Diebstahl insgesamt von Betäubungsmitteln / Rezeptformularen zur Erlangung von Betäubungsmitteln
542000	Fälschung zur Erlangung von Betäubungsmitteln
73****	Rauschgiftdelikte nach BtMG
891100	<u>Direkte Beschaffungskriminalität</u>⁴
2180**	Raub zur Erlangung von Betäubungsmitteln
*7****	Diebstahl insgesamt von Betäubungsmitteln / Rezeptformularen zur Erlangung von Betäubungsmitteln
542000	Fälschung zur Erlangung von Betäubungsmitteln
892000	<u>Gewaltkriminalität</u>⁴
01****	Mord
0200**	Totschlag und Tötung auf Verlangen §§ 212, 213, 216 StGB
111***	Vergewaltigung / sexuelle Nötigung (ohne PKS 111600 - sexuelle Übergriffe)
21****	Raub, räuberische Erpressung und räuberischer Angriff auf Kraftfahrer gem. §§ 249 bis 252, 255, 316a StGB
2210**	Körperverletzung mit Todesfolge gem. §§ 227, 231 StGB
222***	Gefährliche und schwere Körperverletzung, Verstümmelung weiblicher Genitalien gem. §§ 224, 226, 226a, 231 StGB
233***	Erpresserischer Menschenraub gem. § 239a StGB
234***	Geiselnahme gem. § 239b StGB
235000	Angriff auf den Luft- und Seeverkehr gem. § 316c StGB
892500	<u>Mord und Totschlag</u>⁵
01****	Mord
0200**	Totschlag und Tötung auf Verlangen

¹ Hamburger Summenschlüssel

² Schlüssel 886000 war bis 31.12.2007 Schlüssel 895000

³ Von einem TWE ist auszugehen, wenn die Tatzeit zwischen 06:00 und 21:00 Uhr liegt.

⁴ Bundesweiter Summenschlüssel

⁵ Bundesweiter Summenschlüssel (Schlüssel 892500 war bis 31.12.2012 Hamburger Summenschlüssel 8870 – vorsätzliche Tötungsdelikte)

893000	<u>Wirtschaftskriminalität</u> ^{6 7}
893100	<u>Wirtschaftskriminalität bei Betrugsdelikten (Deliktsbereich 51**** ohne 5150** und 5182**)</u> ^{6 7}
893200	<u>Insolvenzstraftaten gem. StGB und Nebenstrafrecht</u> ^{6 7} 56**** Insolvenzstraftaten §§ 283, 283a-d StGB 7122** Insolvenzverschleppung § 15a InsO
893300	<u>Wirtschaftskriminalität im Anlage- und Finanzierungsbereich pp.</u> ^{6 7} 513*** Beteiligungs- und Kapitalanlagebetrug 514100 Kreditbetrug gemäß § 265b StGB 514300 Krediterlangungsbetrug gemäß § 263 StGB 7140** Straftaten i. V. m. dem Bankgewerbe sowie Wertpapierhandelsgesetz
893400	<u>Wettbewerbsdelikte</u> ^{6 7} 656000 Wettbewerbsbeschränkende Absprachen bei Ausschreibungen (§ 298 StGB) 715*** Straftaten gegen Urheberrechtsbestimmungen 719200 Straftaten nach UWG ohne § 17
893500	<u>Wirtschaftskriminalität im Zusammenhang mit Arbeitsverhältnissen</u> ^{6 7} 522000 Vorenthalten und Veruntreuen von Arbeitsentgelt gemäß § 266a StGB 7130** Delikte im Zusammenhang mit illegaler Beschäftigung gem. §§ 10, 11 SchwarzArbG, §§ 15, 15a AÜG und Erschleichung von Sozialleistungen im Zusammenhang mit der Erbringung von Dienst- oder Werkleistungen gem. § 9 SchwarzArbG
893600	<u>Wirtschaftskriminalität im Zusammenhang mit Beteiligungen und Kapitalanlagen</u> ^{6 7} 513100 Prospektbetrug gemäß § 264a StGB 513200 Anlagebetrug gemäß § 263 StGB 521100 Untreue bei Kapitalanlagegeschäften gemäß § 266 StGB
894000	<u>Sexueller Missbrauch von Kindern</u> ⁸ 131*** Sexueller Missbrauch von Kindern gemäß §§ 176, 176a, 176b StGB
895000	<u>Menschenhandel insgesamt</u> ^{6 9} 133100 Sexueller Missbrauch von Jugendlichen gegen Entgelt § 182 Abs. 2 StGB 141110 Förderung sexueller Handlungen Minderjähriger durch Vermittlung oder gegen Entgelt 231210 Entziehung Minderjähriger gegen Entgelt oder in Bereicherungsabsicht 239*** Menschenhandel, Zwangsprostitution, Zwangsarbeit, Ausbeutung der Arbeitskraft und Ausbeutung unter Ausnutzung einer Freiheitsberaubung §§ 232, a, b, 233, 233a StGB
896000	<u>Jugendschutzdelikte</u> ¹⁰ 143100 Verbreitung pornographischer Erzeugnisse an Personen unter 18 Jahren § 184 Abs. 1 Nr. 1, 2, 5 StGB 626100 Gewaltdarstellung; Schriften an Personen unter 18 Jahren § 131 Abs. 1 Nr. 3 StGB 721000 Straftaten gegen § 27 Abs. 2 des Jugendschutzgesetzes (bis 31.03.2003: § 12 Abs. 4 des Gesetzes zum Schutze der Jugend in der Öffentlichkeit [JÖSchG]) 722000 Straftaten gegen § 27 Abs. 1 des Jugendschutzgesetzes (bis 31.03.2003: Gesetz über die Verbreitung jugendgefährdender Schriften)

⁶ Bundesweiter Summenschlüssel

⁷ Zuordnung der Fälle jeweils nur, wenn Sonderkennung (Kriminalitätsform) Wirtschaftskriminalität = ja.

⁸ Hamburger Summenschlüssel

⁹ Schlüssel 895000 mit der Bedeutung „Menschenhandel insgesamt“ wurde zum 01.01.2008 bundesweit neu eingeführt.

¹⁰ Bundesweiter Summenschlüssel

897000	<u>Computerkriminalität</u> ¹¹
	5430** Fälschung beweisheblicher Daten, Täuschung im Rechtsverkehr bei Datenverarbeitung § 269, 270 StGB
	6742** Datenveränderung, Computersabotage §§ 303a, 303b StGB
	6780** Ausspähen/Abfangen von Daten, Vorbereiten des Ausspähens/Anfangens von Daten gem. §§ 202a, 202b, 202c StGB
	715100 Softwarepiraterie (private Anwendung z. B. Computerspiele)
	715200 Softwarepiraterie in Form gewerbsmäßigen Handelns
	897100 Computerbetrug
897100	<u>Computerbetrug</u> ¹¹
	511120 Betrügerisches Erlangen von Kfz § 263a StGB
	511212 Weitere Arten des Warenkreditbetruges § 263a StGB
	516300 Computerbetrug mittels rechtswidrig erlangter Zahlungskarten mit PIN § 263a StGB
	516520 Computerbetrug mittels rechtswidrig erlangter Daten von Zahlungskarten § 263a StGB
	516920 Computerbetrug mittels rechtswidrig erlangter sonst. unbarer Zahlungsmittel § 263 a StGB
	517220 Leistungskreditbetrug § 263a StGB
	5175** Computerbetrug (sonstiger) § 263a Abs.1 u. 2 StGB, Vorbereitung § 263a Abs.3 StGB
	517900 Missbräuchliche Nutzung von Telekommunikationsdiensten § 263a StGB
	518112 Abrechnungsbetrug im Gesundheitswesen § 263a StGB
	518302 Überweisungsbetrug § 263a StGB
898000	<u>Straftaten insgesamt auf dem Umwelt- und Verbraucherschutzsektor</u> ¹¹
	662*** Wilderei §§ 292, 293 StGB
	675*** Sprengstoff- und Strahlungsverbrechen §§ 307 bis 312 StGB
	676*** Straftaten gegen die Umwelt §§ 324, 324a, 325 bis 330a StGB
	677000 Gemeingefährliche Vergiftung gemäß § 314 StGB
	6790** Weitere Straftaten mit Umweltrelevanz gemäß StGB
	716*** Straftaten im Zusammenhang mit Lebensmitteln (z. B. Lebensmittel- und Futtermittelgesetzbuch, ArzneimittelG, WeinG)
	74**** Straftaten gegen strafrechtliche Nebengesetze auf dem Umweltsektor (neben Schlüssel 716***)
898100	<u>Umweltstraftaten gemäß 29. Abschnitt des StGB</u> ¹¹
	676*** Straftaten gegen die Umwelt §§ 324, 324a, 325 bis 330a StGB
898200	<u>Sonstige Straftaten nach StGB mit Umweltrelevanz</u> ¹¹
	662*** Wilderei §§ 292, 293 StGB
	675*** Sprengstoff- und Strahlungsverbrechen §§ 307 bis 312 StGB
	677000 Gemeingefährliche Vergiftung gemäß § 314 StGB
	6790** Weitere Straftaten mit Umweltrelevanz gemäß StGB
898300	<u>Straftaten auf dem Umwelt- und Verbraucherschutzsektor gemäß strafrechtlicher Nebengesetze</u> ¹¹
	716*** Straftaten im Zusammenhang mit Lebensmitteln (z. B. Lebensmittel- und Futtermittelgesetzbuch, ArzneimittelG, WeinG)
	74**** Straftaten gegen strafrechtliche Nebengesetze auf dem Umweltsektor (neben Schlüssel 716000)

¹¹ Bundesweiter Summenschlüssel

899000	<u>Straßenkriminalität</u> ¹²
114000	sexuelle Belästigung § 184i StGB
115000	Straftaten aus Gruppen § 184j StGB
1320**	exhibitionistische Handlungen und Erregung öffentlichen Ärgernisses §§ 183, 183a StGB
213***	Raubüberfälle auf Geld- und Kassenboten
214***	räuberischer Angriff auf Kraftfahrer § 316a StGB
2160**	Handtaschenraub
2170**	sonstige Raubüberfälle auf Straßen, Wegen oder Plätzen
2221**	gefährliche und schwere Körperverletzung auf Straßen, Wegen oder Plätzen
233300	erpresserischer Menschenraub i. V. m. Raubüberfall auf Geld- und Werttransporte
234300	Geiselnahme i. V. m. Raubüberfall auf Geld- und Werttransporte
*50***	Diebstahl insgesamt an/aus Kraftfahrzeugen
*90***	Taschendiebstahl insgesamt
*001**	Diebstahl insgesamt von Kraftwagen (einschließlich unbefugter Ingebrauchnahme)
*002**	Diebstahl insgesamt von Mopeds und Krafträdern (einschließlich unbefugter Ingebrauchnahme)
*003**	Diebstahl insgesamt von Fahrrädern (einschließlich unbefugter Ingebrauchnahme)
*007**	Diebstahl insgesamt von/aus Automaten
6230**	Landfriedensbruch §§ 125, 125a StGB
6741**	Sachbeschädigung an Kraftfahrzeugen
6743**	sonstige Sachbeschädigung auf Straßen, Wegen oder Plätzen
899100	<u>Straßenraub</u> ¹³
213***	Raub, räuberische Erpressung und räuberischer Angriff auf Geld- und Kassenboten
214***	räuberischer Angriff auf Kraftfahrer § 316a StGB
2160**	Handtaschenraub
2170**	sonstige Raubüberfälle auf Straßen, Wegen oder Plätzen
233300	Erpresserischer Menschenraub i.V.m. Raubüberfall auf Geld- und Werttransporte
234300	Geiselnahme i.V.m. Raubüberfall auf Geld- und Werttransporte
899200	<u>Straßendiebstahl</u> ¹³
*50***	Diebstahl insgesamt an/aus Kraftfahrzeugen
*90***	Taschendiebstahl insgesamt
*001**	Diebstahl insgesamt von Kraftwagen (einschließlich unbefugter Ingebrauchnahme)
*002**	Diebstahl insgesamt von Mopeds und Krafträdern (einschließlich unbefugter Ingebrauchnahme)
*003**	Diebstahl insgesamt von Fahrrädern (einschließlich unbefugter Ingebrauchnahme)
*007**	Diebstahl insgesamt von/aus Automaten
899500	<u>Sachbeschädigung durch Graffiti insgesamt</u> ¹²
674011	Sachbeschädigung durch Graffiti ohne Schl. 674111 u. 674311
674021	Gemeinschädliche Sachbeschädigung durch Graffiti ohne Schl. 674321
674111	Sachbeschädigung durch Graffiti an Kfz
674311	Sonstige Sachbeschädigung durch Graffiti auf Straßen, Wegen oder Plätzen
674321	Gemeinschädliche Sachbeschädigung durch Graffiti auf Straßen, Wegen oder Plätzen

¹² Bundesweiter Summenschlüssel

¹³ Hamburger Summenschlüssel

Tabellenanhang

Tabelle 01 - Grundtabelle

Tabelle 07 - Aufgliederung der Straftaten nach der Schadenshöhe

Tabelle 20 - Aufgliederung der Tatverdächtigen insgesamt nach Alter und Geschlecht

Tabelle 40 - Aufgliederung der deutschen Tatverdächtigen nach Alter und Geschlecht

Tabelle 50 - Aufgliederung der nichtdeutschen Tatverdächtigen nach Alter und Geschlecht

Tabelle 91 - Aufgliederung der Opfer nach Alter und Geschlecht

Tabelle 92 - Opfer-Tatverdächtigen-Beziehung - formal -

Tabelle 120 - Gegenüberstellung aller Straftaten(gruppen) 2018/2019

Tabelle 01**Grundtabelle**

die Tabelle 01 gibt eine Übersicht über

- die innerhalb eines Zeitraumes in einem Bereich erfassten Straftaten und die darin enthaltenen Versuchshandlungen
- die Verwendung der Tatorte nach der Einwohnerzahl
- die Verwendung von Schusswaffen
- die Aufklärungsquoten
- ermittelte Tatverdächtige

Die Vertikale der Tabelle ist nach Schlüsselzahlen gemäß Straftatenkatalog unterteilt.

In Spalte 16 wird jeder Tatverdächtige zu jeder von ihm begangenen Deliktsart – unabhängig von der Anzahl – nur einmal gezählt; dies gilt auch, wenn gegen einen Tatverdächtigen innerhalb des Berichtszeitraums mehrmals ermittelt wurde (echte Tatverdächtigenzählung).

In der Straftatenuntergliederung wird der Tatverdächtige, selbst wenn er in den Untergruppierungen mehrfach gezählt wurde, in der nächsthöheren Gruppe nur einmal gezählt. Die Summe der Tatverdächtigen aus den Untergruppen muss folglich mit der Anzahl der Tatverdächtigen jeweils nächsthöheren Gruppe nicht übereinstimmen.

In der „Insgesamt“-Zeile der Tabelle wird jeder Tatverdächtige – unabhängig von der Zählung in der Straftatenuntergliederung – nur einmal gezählt. Diese Zeile enthält damit die Gesamtzahl der ermittelten Tatverdächtigen.

Soweit bei einem Tabellenausdruck für Schlüsselzahlen keine Werte auszuwerfen sind, wird diese Zeile unterdrückt.

Schlüsselzahl der Tat	Straftaten	Erfasste Fälle	% Anteil an allen Taten	von Spalte 3 Versuche		Tatort					Mit Schusswaffe		Aufklärung		Gesamtzahl der ermitt. Tatverd.	von SPALTE 16			
				Fälle	in %	bis 20.000 Einw.	20.000 bis 100.000 Einw.	100.000 bis 500.000 Einw.	500.000 und mehr Einw.	unbekannt	gedroht	geschoss.	Fälle	in %		männl.	weibl.	Nichtdeutsche Tatverdächtige	
																		Anzahl	in %
1	2	3	4	5	6	7	8	9	10	11	12	13	14	15	16	17	18	19	20
-----	Straftaten gesamt (0-7)	210832	100,0	16264	7,7	0	0	0	206790	4042	166	29	98435	46,7	66651	51655	14996	30479	45,7
000000	Straftaten gegen das Leben	56	0,0	33	58,9	0	0	0	56	0	0	4	55	98,2	77	59	18	36	46,8
010000	Mord	7	0,0	3	42,9	0	0	0	7	0	0	0	7	100,0	7	6	1	2	28,6
010079	Sonstiger Mord	6	0,0	3	50,0	0	0	0	6	0	0	0	6	100,0	6	5	1	1	16,7
012000	Mord im Zus.-h. m. Sexualdel.	1	0,0	0	0,0	0	0	0	1	0	0	0	1	100,0	1	1	0	1	100,0
020000	Totschlag/Tötung a. Verlangen	39	0,0	30	76,9	0	0	0	39	0	0	4	39	100,0	47	44	3	31	66,0
020010	Totschlag gem. § 212	38	0,0	29	76,3	0	0	0	38	0	0	4	38	100,0	46	43	3	31	67,4
020030	Tötung auf Verlangen	1	0,0	1	100,0	0	0	0	1	0	0	0	1	100,0	1	1	0	0	0,0
030000	Fahrlässige Tötung	10	0,0	0	0,0	0	0	0	10	0	0	0	9	90,0	23	9	14	3	13,0
100000	Straft. sex. Selbstbest. insg.	1776	0,8	88	5,0	0	0	0	1740	36	0	0	1203	67,7	1124	1056	68	452	40,2
110000	Straft. geg. sex. Selbstbest.	873	0,4	66	7,6	0	0	0	868	5	0	0	602	69,0	582	574	8	283	48,6
111000	§§ 177, 178 StGB	217	0,1	29	13,4	0	0	0	215	2	0	0	166	76,5	169	168	1	70	41,4
111700	Vergewaltigung §177 (6 bis 8)	204	0,1	27	13,2	0	0	0	202	2	0	0	156	76,5	159	158	1	65	40,9
111710	Vergew. § 177 (6) 1, 2 StGB	164	0,1	23	14,0	0	0	0	162	2	0	0	125	76,2	127	127	0	53	41,7
111720	Vergew. i.bes.schweren Fall	12	0,0	1	8,3	0	0	0	12	0	0	0	10	83,3	11	10	1	6	54,5
111730	Vergew. widerstandsunf. Pers.	28	0,0	3	10,7	0	0	0	28	0	0	0	21	75,0	21	21	0	6	28,6
111800	sex.Übergr./Nötig. b.schw.Fall	13	0,0	2	15,4	0	0	0	13	0	0	0	10	76,9	10	10	0	5	50,0
111810	sex.Übergriff bes.schw.Fall	5	0,0	0	0,0	0	0	0	5	0	0	0	4	80,0	4	4	0	1	25,0
111820	sex.Nötigung bes.schw.Fall	7	0,0	2	28,6	0	0	0	7	0	0	0	5	71,4	5	5	0	4	80,0
111830	§177 (2)1,(4)iVm (6)2, (7),(8)	1	0,0	0	0,0	0	0	0	1	0	0	0	1	100,0	1	1	0	0	0,0
112100	sexueller Übergriff/Nötigung	119	0,1	37	31,1	0	0	0	119	0	0	0	89	74,8	86	86	0	35	40,7
112110	sexueller Übergriff	67	0,0	28	41,8	0	0	0	67	0	0	0	48	71,6	50	50	0	22	44,0
112120	sexueller Nötigung	45	0,0	9	20,0	0	0	0	45	0	0	0	35	77,8	31	31	0	13	41,9
112130	Sex. Übergriff Widerstandsunf.	7	0,0	0	0,0	0	0	0	7	0	0	0	6	85,7	6	6	0	0	0,0
113000	Sex. Missbr./Ausn. Amtsstel.	6	0,0	0	0,0	0	0	0	6	0	0	0	6	100,0	6	6	0	2	33,3
113010	§ 174 StGB	3	0,0	0	0,0	0	0	0	3	0	0	0	3	100,0	3	3	0	1	33,3
113040	§ 174c StGB	3	0,0	0	0,0	0	0	0	3	0	0	0	3	100,0	3	3	0	1	33,3
114000	§ 184i StGB	530	0,3	0	0,0	0	0	0	527	3	0	0	341	64,3	331	324	7	181	54,7
115000	§ 184j StGB	1	0,0	0	0,0	0	0	0	1	0	0	0	0	0,0	0	0	0	0	0,0
130000	Sonstiger sexueller Missbrauch	542	0,3	21	3,9	0	0	0	534	8	0	0	295	54,4	295	285	10	110	37,3
131000	Sex. Missbrauch von Kindern	211	0,1	18	8,5	0	0	0	203	8	0	0	151	71,6	160	155	5	44	27,5
131010	Sex. Handlungen n. 176 V	1	0,0	0	0,0	0	0	0	1	0	0	0	1	100,0	1	1	0	0	0,0
131100	Sex. Handlungen n. 176 I + II	101	0,0	13	12,9	0	0	0	100	1	0	0	81	80,2	88	87	1	24	27,3
131200	Exhibit./sex. Handl. vor Kind	40	0,0	1	2,5	0	0	0	40	0	0	0	15	37,5	14	14	0	6	42,9
131300	Sex. Handlungen n. 176 IV 2	4	0,0	1	25,0	0	0	0	4	0	0	0	3	75,0	3	2	1	1	33,3
131400	Einwirken Kind n. 176 IV 3, 4	35	0,0	0	0,0	0	0	0	29	6	0	0	23	65,7	24	22	2	5	20,8
131500	Beischlaf m. Kind 176a II 1	24	0,0	2	8,3	0	0	0	23	1	0	0	23	95,8	24	24	0	7	29,2

Schlüsselzahl der Tat	Straftaten	Erfasste Fälle	% Anteil an allen Taten	von Spalte 3 Versuche		Tatort					Mit Schusswaffe		Aufklärung		Gesamtzahl der ermitt. Tatverd.	von SPALTE 16			
				Fälle	in %	bis 20.000 Einw.	20.000 bis 100.000 Einw.	100.000 bis 500.000 Einw.	500.000 und mehr Einw.	unbekannt	gedroht	geschoss.	Fälle	in %		männl.	weibl.	Nichtdeutsche Tatverdächtige	
																		Anzahl	in %
1	2	3	4	5	6	7	8	9	10	11	12	13	14	15	16	17	18	19	20
131600	Sex. Missbr. Kind/Herst. Porno	2	0,0	0	0,0	0	0	0	2	0	0	0	2	100,0	3	2	1	0	0,0
131700	Son. sex. Missbr. Kind n. 176a	4	0,0	1	25,0	0	0	0	4	0	0	0	3	75,0	3	3	0	1	33,3
132000	Exhib. Hdlg./Err. öff. Ärgern.	323	0,2	0	0,0	0	0	0	323	0	0	0	137	42,4	129	124	5	64	49,6
132010	§ 183 StGB	271	0,1	0	0,0	0	0	0	271	0	0	0	102	37,6	92	92	0	43	46,7
132020	§ 183a StGB	52	0,0	0	0,0	0	0	0	52	0	0	0	35	67,3	38	33	5	21	55,3
133000	sex. Missbr. von Jugendlichen	8	0,0	3	37,5	0	0	0	8	0	0	0	7	87,5	7	7	0	2	28,6
133100	§ 182 (2) StGB	5	0,0	3	60,0	0	0	0	5	0	0	0	5	100,0	5	5	0	1	20,0
133700	§ 182 StGB	3	0,0	0	0,0	0	0	0	3	0	0	0	2	66,7	2	2	0	1	50,0
140000	Ausnutzung sexueller Neigungen	361	0,2	1	0,3	0	0	0	338	23	0	0	306	84,8	263	213	50	63	24,0
140010	Verbotene Prostitution	77	0,0	0	0,0	0	0	0	77	0	0	0	76	98,7	28	0	28	18	64,3
141000	F. sex. Hdlg. Mj./Ausb Prostit	5	0,0	1	20,0	0	0	0	5	0	0	0	2	40,0	4	2	2	0	0,0
141100	Förderung sex. Handl. Minderj.	5	0,0	1	20,0	0	0	0	5	0	0	0	2	40,0	4	2	2	0	0,0
141110	§ 180 (1) Nr. 1, (2) StGB	4	0,0	0	0,0	0	0	0	4	0	0	0	1	25,0	3	2	1	0	0,0
141179	§ 180 StGB	1	0,0	1	100,0	0	0	0	1	0	0	0	1	100,0	1	0	1	0	0,0
142000	Zuhälterei	14	0,0	0	0,0	0	0	0	14	0	0	0	13	92,9	14	14	0	5	35,7
143000	Verbreitung pornogr. Schriften	265	0,1	0	0,0	0	0	0	242	23	0	0	215	81,1	217	197	20	40	18,4
143010	§ 184 StGB ohne I Nr. 1, 2, 5	13	0,0	0	0,0	0	0	0	12	1	0	0	7	53,8	7	6	1	1	14,3
143020	§ 184a StGB	3	0,0	0	0,0	0	0	0	3	0	0	0	2	66,7	2	2	0	0	0,0
143100	An Personen unter 18 Jahre	9	0,0	0	0,0	0	0	0	6	3	0	0	4	44,4	4	4	0	0	0,0
143200	Verbr/Bes/Erw/Herst.Kiposchr.	200	0,1	0	0,0	0	0	0	182	18	0	0	163	81,5	165	152	13	35	21,2
143210	§ 184b I StGB	107	0,1	0	0,0	0	0	0	98	9	0	0	91	85,0	93	83	10	23	24,7
143211	Verbreitung Kinderpornogr.	102	0,0	0	0,0	0	0	0	93	9	0	0	88	86,3	90	80	10	23	25,6
143212	§ 184b I Nr. 2 StGB	4	0,0	0	0,0	0	0	0	4	0	0	0	3	75,0	3	3	0	0	0,0
143213	§ 184b I Nr. 3 StGB	1	0,0	0	0,0	0	0	0	1	0	0	0	0	0,0	0	0	0	0	0,0
143220	§ 184b II StGB	2	0,0	0	0,0	0	0	0	2	0	0	0	0	0,0	0	0	0	0	0,0
143230	§ 184b III StGB	91	0,0	0	0,0	0	0	0	82	9	0	0	72	79,1	73	70	3	12	16,4
143500	§ 184c StGB	40	0,0	0	0,0	0	0	0	39	1	0	0	39	97,5	41	35	6	4	9,8
143510	§ 184c I StGB	25	0,0	0	0,0	0	0	0	25	0	0	0	24	96,0	26	23	3	4	15,4
143511	Verbreitung v. Jugendpornogr.	22	0,0	0	0,0	0	0	0	22	0	0	0	21	95,5	23	21	2	4	17,4
143512	§ 184c I Nr. 2 StGB	1	0,0	0	0,0	0	0	0	1	0	0	0	1	100,0	1	1	0	0	0,0
143513	§ 184c I Nr. 3 StGB	1	0,0	0	0,0	0	0	0	1	0	0	0	1	100,0	1	0	1	0	0,0
143514	§ 184c I Nr. 4 StGB	1	0,0	0	0,0	0	0	0	1	0	0	0	1	100,0	1	1	0	0	0,0
143520	§ 184c II StGB	1	0,0	0	0,0	0	0	0	0	1	0	0	1	100,0	1	1	0	0	0,0
143530	§ 184c III StGB	14	0,0	0	0,0	0	0	0	14	0	0	0	14	100,0	14	11	3	0	0,0
200000	Roh-del/Straft geg pers Freih	27317	13,0	1526	5,6	0	0	0	27242	75	161	21	22086	80,9	19707	15908	3799	8012	40,7
210000	Raub/räub Erpr/räub Ang Krafft	1822	0,9	323	17,7	0	0	0	1819	3	58	2	887	48,7	1108	1011	97	525	47,4
210010	Sonstiger Raub § 249 StGB	236	0,1	38	16,1	0	0	0	235	1	0	0	98	41,5	134	118	16	55	41,0

Schlüsselzahl der Tat	Straftaten	Erfasste Fälle	% Anteil an allen Taten	von Spalte 3 Versuche		Tatort					Mit Schusswaffe		Aufklärung		Gesamtzahl der ermitt. Tatverd.	von SPALTE 16			
				Fälle	in %	bis 20.000 Einw.	20.000 bis 100.000 Einw.	100.000 bis 500.000 Einw.	500.000 und mehr Einw.	unbekannt	gedroht	geschoss.	Fälle	in %		männl.	weibl.	Nichtdeutsche Tatverdächtige	
																		Anzahl	in %
1	2	3	4	5	6	7	8	9	10	11	12	13	14	15	16	17	18	19	20
210020	Sonst. schw. Raub § 250 StGB	87	0,0	19	21,8	0	0	0	87	0	19	1	43	49,4	65	61	4	29	44,6
210040	Räuber. Diebstahl § 252 StGB	384	0,2	33	8,6	0	0	0	384	0	1	0	263	68,5	303	264	39	175	57,8
210050	Sonst. Räub. Erpr. § 255 StGB	117	0,1	44	37,6	0	0	0	117	0	6	0	80	68,4	108	104	4	43	39,8
211000	Raubüberf. a.Geldinst/Postfil.	2	0,0	1	50,0	0	0	0	2	0	2	0	1	50,0	1	1	0	0	0,0
211100	Raubüberf.auf Geldinst/Banken	2	0,0	1	50,0	0	0	0	2	0	2	0	1	50,0	1	1	0	0	0,0
211120	- § 250 StGB	1	0,0	1	100,0	0	0	0	1	0	1	0	0	0,0	0	0	0	0	0,0
211150	- § 255 StGB	1	0,0	0	0,0	0	0	0	1	0	1	0	1	100,0	1	1	0	0	0,0
212000	Raub auf sonst. Zahlst./Gesch.	47	0,0	13	27,7	0	0	0	47	0	12	0	33	70,2	34	32	2	5	14,7
212010	- § 249 StGB	3	0,0	1	33,3	0	0	0	3	0	0	0	2	66,7	3	1	2	1	33,3
212020	- § 250 StGB	15	0,0	4	26,7	0	0	0	15	0	6	0	9	60,0	8	8	0	1	12,5
212050	- § 255 StGB	8	0,0	4	50,0	0	0	0	8	0	0	0	8	100,0	10	10	0	3	30,0
212100	Raubüberfälle auf Spielhallen	8	0,0	1	12,5	0	0	0	8	0	3	0	6	75,0	6	6	0	1	16,7
212120	- § 250 StGB	4	0,0	0	0,0	0	0	0	4	0	2	0	3	75,0	5	5	0	1	20,0
212150	- § 255 StGB	4	0,0	1	25,0	0	0	0	4	0	1	0	3	75,0	4	4	0	1	25,0
212200	Raubüberfälle auf Tankstellen	13	0,0	3	23,1	0	0	0	13	0	3	0	8	61,5	10	10	0	0	0,0
212210	- § 249 StGB	1	0,0	0	0,0	0	0	0	1	0	0	0	1	100,0	1	1	0	0	0,0
212220	- § 250 StGB	9	0,0	2	22,2	0	0	0	9	0	2	0	6	66,7	8	8	0	0	0,0
212250	- § 255 StGB	3	0,0	1	33,3	0	0	0	3	0	1	0	1	33,3	1	1	0	0	0,0
213000	Raub auf Geld-/Werttransporte	1	0,0	0	0,0	0	0	0	1	0	0	0	0	0,0	0	0	0	0	0,0
213100	Raub auf Geld- und Kassenboten	1	0,0	0	0,0	0	0	0	1	0	0	0	0	0,0	0	0	0	0	0,0
213110	- § 249 StGB	1	0,0	0	0,0	0	0	0	1	0	0	0	0	0,0	0	0	0	0	0,0
216000	Handtaschenraub	46	0,0	15	32,6	0	0	0	46	0	0	0	10	21,7	12	12	0	3	25,0
216010	- § 249 StGB	43	0,0	13	30,2	0	0	0	43	0	0	0	10	23,3	12	12	0	3	25,0
216020	- § 250 StGB	3	0,0	2	66,7	0	0	0	3	0	0	0	0	0,0	0	0	0	0	0,0
217000	Sonst. Raub Straße/Weg/Platz	834	0,4	145	17,4	0	0	0	832	2	15	1	305	36,6	452	425	27	210	46,5
217010	- § 249 StGB	528	0,3	76	14,4	0	0	0	527	1	0	0	166	31,4	246	226	20	112	45,5
217020	- § 250 StGB	148	0,1	18	12,2	0	0	0	147	1	8	1	69	46,6	125	119	6	62	49,6
217050	- § 255 StGB	158	0,1	51	32,3	0	0	0	158	0	7	0	70	44,3	114	113	1	43	37,7
218000	Raub zur Erlangung von BtM	3	0,0	0	0,0	0	0	0	3	0	0	0	2	66,7	6	6	0	4	66,7
218010	- § 249 StGB	2	0,0	0	0,0	0	0	0	2	0	0	0	2	100,0	6	6	0	4	66,7
218020	- § 250 StGB	1	0,0	0	0,0	0	0	0	1	0	0	0	0	0,0	0	0	0	0	0,0
219000	Raubüberfälle in Wohnungen	65	0,0	15	23,1	0	0	0	65	0	3	0	52	80,0	70	65	5	32	45,7
219010	- § 249 StGB	28	0,0	2	7,1	0	0	0	28	0	0	0	20	71,4	24	21	3	10	41,7
219020	- § 250 StGB	20	0,0	6	30,0	0	0	0	20	0	3	0	15	75,0	27	25	2	15	55,6
219050	- § 255 StGB	17	0,0	7	41,2	0	0	0	17	0	0	0	17	100,0	19	19	0	7	36,8
220000	Körperverletzung insgesamt	20584	9,8	1102	5,4	0	0	0	20563	21	12	16	16979	82,5	15822	12613	3209	6475	40,9
221000	Körperverletz. mit Todesfolge	4	0,0	0	0,0	0	0	0	4	0	0	1	3	75,0	7	6	1	1	14,3

Schlüsselzahl der Tat	Straftaten	Erfasste Fälle	% Anteil an allen Taten	von Spalte 3 Versuche		Tatort					Mit Schusswaffe		Aufklärung		Gesamtzahl der ermitt. Tatverd.	von SPALTE 16			
				Fälle	in %	bis 20.000 Einw.	20.000 bis 100.000 Einw.	100.000 bis 500.000 Einw.	500.000 und mehr Einw.	unbekannt	gedroht	geschoss.	Fälle	in %		männl.	weibl.	Nichtdeutsche Tatverdächtige	
																		Anzahl	in %
1	2	3	4	5	6	7	8	9	10	11	12	13	14	15	16	17	18	19	20
221010	Körperv. m. Todesf. § 227 StGB	4	0,0	0	0,0	0	0	0	4	0	0	1	3	75,0	7	6	1	1	14,3
222000	Gefährl./schw. KV/Verstümmel.	5097	2,4	611	12,0	0	0	0	5088	9	12	14	3933	77,2	5104	4129	975	2261	44,3
222010	Sonst. TO bei KV § 224 StGB	2537	1,2	308	12,1	0	0	0	2532	5	5	6	2190	86,3	2736	2137	599	1273	46,5
222020	Sonst. TO bei KV § 226 StGB	20	0,0	2	10,0	0	0	0	20	0	0	0	13	65,0	13	12	1	2	15,4
222100	Gef./schw. KV Straße/Weg/Platz	2540	1,2	301	11,9	0	0	0	2536	4	7	8	1730	68,1	2487	2088	399	1051	42,3
222110	- § 224 StGB	2523	1,2	300	11,9	0	0	0	2519	4	7	8	1716	68,0	2469	2074	395	1043	42,2
222120	- § 226 StGB	17	0,0	1	5,9	0	0	0	17	0	0	0	14	82,4	21	17	4	10	47,6
223000	Misshandl. v. Schutzbefohlenen	103	0,0	0	0,0	0	0	0	102	1	0	0	101	98,1	114	63	51	59	51,8
223001	- ab 14 Jahren	29	0,0	0	0,0	0	0	0	29	0	0	0	29	100,0	32	21	11	18	56,3
223100	Misshandlung von Kindern	74	0,0	0	0,0	0	0	0	73	1	0	0	72	97,3	82	42	40	41	50,0
224000	Vors einfache Körperverletzung	14721	7,0	491	3,3	0	0	0	14710	11	0	0	12411	84,3	10874	8731	2143	4404	40,5
225000	Fahrlässige Körperverletzung	659	0,3	0	0,0	0	0	0	659	0	0	1	531	80,6	545	369	176	122	22,4
230000	Straft. g. d. pers. Freiheit	4911	2,3	101	2,1	0	0	0	4860	51	91	3	4220	85,9	4027	3411	616	1594	39,6
231000	Menschenr./Entz Minderj./Kinderh	24	0,0	1	4,2	0	0	0	23	1	0	0	24	100,0	27	12	15	18	66,7
231200	Entziehung Minderjähriger	24	0,0	1	4,2	0	0	0	23	1	0	0	24	100,0	27	12	15	18	66,7
231279	sonst. Entziehung Minderj.	24	0,0	1	4,2	0	0	0	23	1	0	0	24	100,0	27	12	15	18	66,7
232000	Nachst./Freih-ber./Nöt./Bedroh	4844	2,3	98	2,0	0	0	0	4795	49	90	3	4165	86,0	3968	3372	596	1559	39,3
232100	Freiheitsberaubung	118	0,1	7	5,9	0	0	0	117	1	0	0	106	89,8	113	92	21	52	46,0
232200	Nötigung	1272	0,6	88	6,9	0	0	0	1263	9	4	0	1039	81,7	1092	942	150	283	25,9
232201	- im Straßenverkehr	566	0,3	13	2,3	0	0	0	566	0	2	0	460	81,3	473	411	62	75	15,9
232279	Sonstige Nötigung	706	0,3	75	10,6	0	0	0	697	9	2	0	579	82,0	622	534	88	209	33,6
232300	Bedrohung	3055	1,4	0	0,0	0	0	0	3018	37	86	3	2653	86,8	2537	2161	376	1159	45,7
232400	Nachstellung § 238 StGB	394	0,2	0	0,0	0	0	0	392	2	0	0	362	91,9	338	278	60	109	32,2
232410	Nachstellung § 238 I StGB	376	0,2	0	0,0	0	0	0	375	1	0	0	345	91,8	324	266	58	102	31,5
232420	Nachstellung § 238 II StGB	10	0,0	0	0,0	0	0	0	10	0	0	0	10	100,0	10	9	1	5	50,0
232430	Nachstellung § 238 III StGB	8	0,0	0	0,0	0	0	0	7	1	0	0	7	87,5	7	6	1	3	42,9
232500	Zwangsheirat § 237 StGB	5	0,0	3	60,0	0	0	0	5	0	0	0	5	100,0	10	5	5	9	90,0
239000	Menschenh. 232/232a/b/233/233a	43	0,0	2	4,7	0	0	0	42	1	1	0	31	72,1	35	29	6	17	48,6
239100	Menschenhandel 232	20	0,0	2	10,0	0	0	0	19	1	1	0	11	55,0	13	11	2	6	46,2
239110	§ 232 (1) 1a,(2),(3),(4) StGB	16	0,0	1	6,3	0	0	0	16	0	1	0	9	56,3	11	9	2	5	45,5
239120	§ 232 (1) 1b,(2),(3),(4) StGB	1	0,0	0	0,0	0	0	0	1	0	0	0	0	0,0	0	0	0	0	0,0
239140	§ 232 (1) 1d,(2),(3),(4) StGB	3	0,0	1	33,3	0	0	0	2	1	0	0	2	66,7	2	2	0	1	50,0
239200	Zwangsprostitution § 232a StGB	21	0,0	0	0,0	0	0	0	21	0	0	0	19	90,5	21	17	4	11	52,4
239210	232a (1-5) StGB	21	0,0	0	0,0	0	0	0	21	0	0	0	19	90,5	21	17	4	11	52,4
239300	Zwangsarbeit §232b StGB	1	0,0	0	0,0	0	0	0	1	0	0	0	0	0,0	0	0	0	0	0,0
239310	§ 232b (1) 1,(2),(3)1,(4)1StGB	1	0,0	0	0,0	0	0	0	1	0	0	0	0	0,0	0	0	0	0	0,0
239400	Ausb. Arbeitskraft § 233 StGB	1	0,0	0	0,0	0	0	0	1	0	0	0	1	100,0	1	1	0	0	0,0

Schlüsselzahl der Tat	Straftaten	Erfasste Fälle	% Anteil an allen Taten	von Spalte 3 Versuche		Tatort					Mit Schusswaffe		Aufklärung		Gesamtzahl der ermitt. Tatverd.	von SPALTE 16			
				Fälle	in %	bis 20.000 Einw.	20.000 bis 100.000 Einw.	100.000 bis 500.000 Einw.	500.000 und mehr Einw.	unbekannt	gedroht	geschoss.	Fälle	in %		männl.	weibl.	Nichtdeutsche Tatverdächtige	
																		Anzahl	in %
1	2	3	4	5	6	7	8	9	10	11	12	13	14	15	16	17	18	19	20
239410	§ 233 (1)1,(2),(3),(4),(5)StGB	1	0,0	0	0,0	0	0	0	1	0	0	0	1	100,0	1	1	0	0	0,0
3****	Diebstahl ohne erschwer. Umst.	54536	25,9	1211	2,2	0	0	0	54312	224	0	0	17041	31,2	12705	8825	3880	6474	51,0
300000	Sonst. Diebs. o. erschw. Umst.	14300	6,8	291	2,0	0	0	0	14184	116	0	0	2315	16,2	2373	1791	582	1074	45,3
300010	- §§ 242, 247, 248a StGB	14244	6,8	290	2,0	0	0	0	14129	115	0	0	2273	16,0	2334	1755	579	1066	45,7
300040	- § 248b StGB	25	0,0	0	0,0	0	0	0	24	1	0	0	21	84,0	21	21	0	4	19,0
300050	- § 248c StGB	31	0,0	1	3,2	0	0	0	31	0	0	0	21	67,7	22	19	3	6	27,3
3**1**	von Kraftwagen/unbef. Benutzen	208	0,1	11	5,3	0	0	0	208	0	0	0	73	35,1	90	81	9	43	47,8
300100	Sonst. v. Kfz/unbef. Ben.	199	0,1	11	5,5	0	0	0	199	0	0	0	70	35,2	87	78	9	43	49,4
300110	- §§ 242, 247 StGB	127	0,1	10	7,9	0	0	0	127	0	0	0	42	33,1	50	45	5	27	54,0
300140	- § 248b StGB	72	0,0	1	1,4	0	0	0	72	0	0	0	28	38,9	37	33	4	16	43,2
3**2**	von Moped/Krad/unbef. Benutzen	69	0,0	14	20,3	0	0	0	69	0	0	0	20	29,0	32	32	0	11	34,4
300200	Sonst. v. Mop/Krad/unbef. Ben.	69	0,0	14	20,3	0	0	0	69	0	0	0	20	29,0	32	32	0	11	34,4
300210	- §§ 242, 247 StGB	62	0,0	13	21,0	0	0	0	62	0	0	0	16	25,8	24	24	0	10	41,7
300240	- § 248b StGB	7	0,0	1	14,3	0	0	0	7	0	0	0	4	57,1	8	8	0	1	12,5
3**3**	von Fahrrad/unbefugt. Benutzen	915	0,4	27	3,0	0	0	0	915	0	0	0	138	15,1	154	143	11	56	36,4
300300	Sonst. v. Fahr./unbefugt. Ben.	834	0,4	26	3,1	0	0	0	834	0	0	0	126	15,1	139	131	8	48	34,5
300310	- §§ 242, 247, 248a StGB	819	0,4	26	3,2	0	0	0	819	0	0	0	117	14,3	130	124	6	47	36,2
300340	- § 248b StGB	15	0,0	0	0,0	0	0	0	15	0	0	0	9	60,0	9	7	2	1	11,1
3**4**	von Schusswaffen 3**4	3	0,0	0	0,0	0	0	0	3	0	0	0	1	33,3	3	3	0	0	0,0
300400	von Schusswaffe	2	0,0	0	0,0	0	0	0	2	0	0	0	1	50,0	3	3	0	0	0,0
3**5**	von unbaren Zahlungsmitt. 3**5	8269	3,9	24	0,3	0	0	0	8241	28	0	0	180	2,2	178	134	44	99	55,6
300500	von unbaren Zahlungsmitteln	1615	0,8	2	0,1	0	0	0	1602	13	0	0	56	3,5	52	43	9	22	42,3
3**7**	von/aus Automat 3**7	46	0,0	4	8,7	0	0	0	46	0	0	0	11	23,9	11	7	4	3	27,3
300700	von/aus Automat	35	0,0	3	8,6	0	0	0	35	0	0	0	10	28,6	10	6	4	2	20,0
3**8**	v Antiquit/Kunstgeg-st pp 3**8	6	0,0	0	0,0	0	0	0	6	0	0	0	0	0,0	0	0	0	0	0,0
300800	v. Antiquit/Kunst-/sagr Geg-st	4	0,0	0	0,0	0	0	0	4	0	0	0	0	0,0	0	0	0	0	0,0
305***	In/aus Bank/Spark/Postfil 305*	187	0,1	1	0,5	0	0	0	181	6	0	0	28	15,0	24	21	3	9	37,5
305000	Sonst D. in/aus Bank/Spark. pp	178	0,1	1	0,6	0	0	0	172	6	0	0	27	15,2	22	20	2	7	31,8
305500	- von unbaren Zahlungsmitteln	9	0,0	0	0,0	0	0	0	9	0	0	0	1	11,1	2	1	1	2	100,0
310***	D. in/aus Büroräumen pp. 310*	603	0,3	31	5,1	0	0	0	601	2	0	0	107	17,7	110	93	17	38	34,5
310000	Sonst D. in/aus Büroräumen pp.	533	0,3	30	5,6	0	0	0	531	2	0	0	105	19,7	108	91	17	38	35,2
310100	- von Kraftwagen	2	0,0	0	0,0	0	0	0	2	0	0	0	2	100,0	2	2	0	0	0,0
310300	- von Fahrrädern	2	0,0	0	0,0	0	0	0	2	0	0	0	0	0,0	0	0	0	0	0,0
310400	- von Schusswaffen	1	0,0	0	0,0	0	0	0	1	0	0	0	0	0,0	0	0	0	0	0,0
310500	- von unbaren Zahlungsmitteln	58	0,0	0	0,0	0	0	0	58	0	0	0	0	0,0	0	0	0	0	0,0
310700	- von/aus Automaten	6	0,0	1	16,7	0	0	0	6	0	0	0	0	0,0	0	0	0	0	0,0
310800	- von Antiquitäten pp.	1	0,0	0	0,0	0	0	0	1	0	0	0	0	0,0	0	0	0	0	0,0

Schlüsselzahl der Tat	Straftaten	Erfasste Fälle	% Anteil an allen Taten	von Spalte 3 Versuche		Tatort					Mit Schusswaffe		Aufklärung		Gesamtzahl der ermitt. Tatverd.	von SPALTE 16			
				Fälle	in %	bis 20.000 Einw.	20.000 bis 100.000 Einw.	100.000 bis 500.000 Einw.	500.000 und mehr Einw.	unbekannt	gedroht	geschoss.	Fälle	in %		männl.	weibl.	Nichtdeutsche Tatverdächtige	
																		Anzahl	in %
1	2	3	4	5	6	7	8	9	10	11	12	13	14	15	16	17	18	19	20
4**1**	Von Kraftwagen 4**1	1454	0,7	206	14,2	0	0	0	1454	0	0	0	94	6,5	102	99	3	55	53,9
400100	Von Kraftwagen 4001	1399	0,7	192	13,7	0	0	0	1399	0	0	0	88	6,3	94	91	3	55	58,5
400110	- § 243 StGB	1392	0,7	190	13,6	0	0	0	1392	0	0	0	85	6,1	91	88	3	53	58,2
400120	- § 244 (1) 1+2, 244a StGB	7	0,0	2	28,6	0	0	0	7	0	0	0	3	42,9	6	6	0	4	66,7
4**2**	Von Moped/Krad 4**2	450	0,2	75	16,7	0	0	0	449	1	0	0	47	10,4	60	58	2	20	33,3
400200	Von Moped/Krad 4002	444	0,2	74	16,7	0	0	0	443	1	0	0	46	10,4	59	57	2	19	32,2
400210	- § 243 StGB	440	0,2	73	16,6	0	0	0	439	1	0	0	44	10,0	56	54	2	19	33,9
400220	- § 244 (1) 1+2, 244a StGB	4	0,0	1	25,0	0	0	0	4	0	0	0	2	50,0	3	3	0	0	0,0
4**3**	Von Fahrrad 4**3	11164	5,3	297	2,7	0	0	0	11163	1	0	0	356	3,2	329	314	15	145	44,1
400300	Von Fahrrad 4003	10578	5,0	262	2,5	0	0	0	10577	1	0	0	343	3,2	313	300	13	141	45,0
400310	- § 243 StGB	10562	5,0	261	2,5	0	0	0	10561	1	0	0	329	3,1	305	293	12	136	44,6
400320	- § 244 (1) 1+2, 244a StGB	16	0,0	1	6,3	0	0	0	16	0	0	0	14	87,5	9	8	1	5	55,6
4**4**	Von Schusswaffe 4**4	1	0,0	0	0,0	0	0	0	1	0	0	0	0	0,0	0	0	0	0	0,0
4**5**	v. unbaren Zahlungsmitt. 4**5	219	0,1	15	6,8	0	0	0	218	1	0	0	35	16,0	49	41	8	36	73,5
400500	v. unbaren Zahlungsmitt. 4005	31	0,0	0	0,0	0	0	0	31	0	0	0	8	25,8	11	7	4	7	63,6
400510	- § 243 StGB	29	0,0	0	0,0	0	0	0	29	0	0	0	6	20,7	6	2	4	2	33,3
400520	- § 244 (1) 1+2, 244a StGB	2	0,0	0	0,0	0	0	0	2	0	0	0	2	100,0	5	5	0	5	100,0
4**7**	Von/aus Automat 4**7	152	0,1	45	29,6	0	0	0	152	0	0	0	38	25,0	29	28	1	6	20,7
400700	Von/aus Automat 4007	107	0,1	34	31,8	0	0	0	107	0	0	0	29	27,1	19	19	0	2	10,5
400710	- § 243 StGB	103	0,0	33	32,0	0	0	0	103	0	0	0	28	27,2	18	18	0	2	11,1
400720	- § 244 (1) 1+2, 244a StGB	4	0,0	1	25,0	0	0	0	4	0	0	0	1	25,0	2	2	0	0	0,0
4**8**	V Antiquit/Kunstgeg-st pp 4**8	12	0,0	0	0,0	0	0	0	12	0	0	0	3	25,0	5	5	0	3	60,0
400800	V Antiquit/Kunstgeg-st pp 4008	5	0,0	0	0,0	0	0	0	5	0	0	0	1	20,0	2	2	0	2	100,0
400810	- § 243 StGB	5	0,0	0	0,0	0	0	0	5	0	0	0	1	20,0	2	2	0	2	100,0
405***	D. in/aus Bank/Spark. pp 405*	10	0,0	3	30,0	0	0	0	10	0	0	0	2	20,0	2	2	0	1	50,0
405000	Sonst. D. in/aus Bank pp 4050	10	0,0	3	30,0	0	0	0	10	0	0	0	2	20,0	2	2	0	1	50,0
405010	- § 243 StGB	8	0,0	3	37,5	0	0	0	8	0	0	0	2	25,0	2	2	0	1	50,0
405020	- § 244 (1) 1+2, 244a StGB	2	0,0	0	0,0	0	0	0	2	0	0	0	0	0,0	0	0	0	0	0,0
410***	D. in/aus Büroräumen pp. 410*	1468	0,7	599	40,8	0	0	0	1468	0	0	0	192	13,1	176	169	7	75	42,6
410000	Sonst. D. in/aus Büro pp 4100	1368	0,6	576	42,1	0	0	0	1368	0	0	0	181	13,2	161	154	7	72	44,7
410010	- § 243 StGB	1347	0,6	569	42,2	0	0	0	1347	0	0	0	170	12,6	152	145	7	72	47,4
410020	- § 244 (1) 1+2, 244a StGB	21	0,0	7	33,3	0	0	0	21	0	0	0	11	52,4	10	10	0	0	0,0
410100	- v. Kraftwagen	45	0,0	12	26,7	0	0	0	45	0	0	0	5	11,1	7	7	0	0	0,0
410110	- § 243 v. Kraftwagen	38	0,0	10	26,3	0	0	0	38	0	0	0	4	10,5	5	5	0	0	0,0
410120	- § 244, 244a v. Kraftwagen	7	0,0	2	28,6	0	0	0	7	0	0	0	1	14,3	2	2	0	0	0,0
410200	- v. Moped/Krad	6	0,0	1	16,7	0	0	0	6	0	0	0	1	16,7	1	1	0	1	100,0
410210	- § 243 v. Moped/Krad	6	0,0	1	16,7	0	0	0	6	0	0	0	1	16,7	1	1	0	1	100,0

Schlüsselzahl der Tat	Straftaten	Erfasste Fälle	% Anteil an allen Taten	von Spalte 3 Versuche		Tatort					Mit Schusswaffe		Aufklärung		Gesamtzahl der ermitt. Tatverd.	von SPALTE 16			
				Fälle	in %	bis 20.000 Einw.	20.000 bis 100.000 Einw.	100.000 bis 500.000 Einw.	500.000 und mehr Einw.	unbekannt	gedroht	geschoss.	Fälle	in %		männl.	weibl.	Nichtdeutsche Tatverdächtige	
																		Anzahl	in %
1	2	3	4	5	6	7	8	9	10	11	12	13	14	15	16	17	18	19	20
410300	- v. Fahrrädern	25	0,0	4	16,0	0	0	0	25	0	0	0	1	4,0	1	1	0	0	0,0
410310	- § 243 v. Fahrrädern	22	0,0	4	18,2	0	0	0	22	0	0	0	0	0,0	0	0	0	0	0,0
410320	- § 244, 244a v. Fahrrädern	3	0,0	0	0,0	0	0	0	3	0	0	0	1	33,3	1	1	0	0	0,0
410500	- v. unbaren Zahlungsmitteln	8	0,0	2	25,0	0	0	0	8	0	0	0	2	25,0	4	4	0	2	50,0
410510	- § 243 unbar. Zahlungsmittel	8	0,0	2	25,0	0	0	0	8	0	0	0	2	25,0	4	4	0	2	50,0
410700	- von/aus Automaten	10	0,0	4	40,0	0	0	0	10	0	0	0	1	10,0	2	2	0	0	0,0
410710	- § 243 von/aus Automaten	10	0,0	4	40,0	0	0	0	10	0	0	0	1	10,0	2	2	0	0	0,0
410800	- v. Antiquitäten pp.	6	0,0	0	0,0	0	0	0	6	0	0	0	1	16,7	2	2	0	0	0,0
410810	- § 243 v. Antiquitäten pp.	6	0,0	0	0,0	0	0	0	6	0	0	0	1	16,7	2	2	0	0	0,0
415***	D. in/aus Gastst/Hotel pp 415*	465	0,2	166	35,7	0	0	0	465	0	0	0	74	15,9	59	55	4	34	57,6
415000	Sonst D in/aus Gastst. pp 4150	416	0,2	153	36,8	0	0	0	416	0	0	0	62	14,9	48	45	3	28	58,3
415010	- § 243 StGB	409	0,2	153	37,4	0	0	0	409	0	0	0	61	14,9	47	44	3	27	57,4
415020	- § 244 (1) 1+2, 244a StGB	7	0,0	0	0,0	0	0	0	7	0	0	0	1	14,3	1	1	0	1	100,0
415500	- v. unbaren Zahlungsmitteln	14	0,0	6	42,9	0	0	0	14	0	0	0	4	28,6	4	4	0	3	75,0
415510	- § 243 unbar. Zahlungsmittel	14	0,0	6	42,9	0	0	0	14	0	0	0	4	28,6	4	4	0	3	75,0
415700	- von/aus Automaten	35	0,0	7	20,0	0	0	0	35	0	0	0	8	22,9	8	7	1	4	50,0
415710	- § 243 von/aus Automaten	34	0,0	7	20,6	0	0	0	34	0	0	0	7	20,6	7	7	0	4	57,1
415720	- § 244... von/aus Automaten	1	0,0	0	0,0	0	0	0	1	0	0	0	1	100,0	1	0	1	0	0,0
425***	D. in/aus Warenhäusern pp 425*	1142	0,5	258	22,6	0	0	0	1142	0	0	0	688	60,2	679	552	127	438	64,5
425000	Sonst D. in/aus Warenh pp 4250	532	0,3	232	43,6	0	0	0	532	0	0	0	147	27,6	167	148	19	91	54,5
425010	- § 243 StGB	497	0,2	226	45,5	0	0	0	497	0	0	0	124	24,9	137	124	13	68	49,6
425020	- § 244 (1) 1+2, 244a StGB	35	0,0	6	17,1	0	0	0	35	0	0	0	23	65,7	31	25	6	24	77,4
425300	- v. Fahrrädern	6	0,0	2	33,3	0	0	0	6	0	0	0	3	50,0	6	4	2	2	33,3
425310	- § 243 v. Fahrrädern	6	0,0	2	33,3	0	0	0	6	0	0	0	3	50,0	6	4	2	2	33,3
425400	- v. Schusswaffen	1	0,0	0	0,0	0	0	0	1	0	0	0	0	0,0	0	0	0	0	0,0
425410	- § 243 v. Schusswaffen	1	0,0	0	0,0	0	0	0	1	0	0	0	0	0,0	0	0	0	0	0,0
425500	- v. unbaren Zahlungsmitteln	12	0,0	2	16,7	0	0	0	12	0	0	0	7	58,3	10	8	2	8	80,0
425510	- § 243 unbar. Zahlungsmittel	10	0,0	2	20,0	0	0	0	10	0	0	0	5	50,0	8	6	2	6	75,0
425520	- § 244, 244a unb. Zahlungsmittel	2	0,0	0	0,0	0	0	0	2	0	0	0	2	100,0	2	2	0	2	100,0
426***	Ladendiebstahl 426*	591	0,3	22	3,7	0	0	0	591	0	0	0	531	89,8	519	414	105	352	67,8
426000	Sonstiger Ladendiebstahl 4260	591	0,3	22	3,7	0	0	0	591	0	0	0	531	89,8	519	414	105	352	67,8
426010	- § 243 Ladendiebstahl	460	0,2	18	3,9	0	0	0	460	0	0	0	407	88,5	377	300	77	272	72,1
426020	- § 244, 244a Ladendiebstahl	131	0,1	4	3,1	0	0	0	131	0	0	0	124	94,7	157	128	29	89	56,7
435***	Wohnungseinbruchdiebstahl 435*	4313	2,0	2069	48,0	0	0	0	4312	1	0	0	338	7,8	260	226	34	160	61,5
435000	- v. sonst Gut (ohne TWE)	2365	1,1	1228	51,9	0	0	0	2365	0	0	0	149	6,3	115	104	11	69	60,0
435020	Wohnungs-ED Bande (ohne TWE)	29	0,0	12	41,4	0	0	0	29	0	0	0	6	20,7	13	13	0	11	84,6
435500	- v. unbar. Zahlmit. (o. TWE)	6	0,0	2	33,3	0	0	0	6	0	0	0	0	0,0	0	0	0	0	0,0

Schlüsselzahl der Tat	Straftaten	Erfasste Fälle	% Anteil an allen Taten	von Spalte 3 Versuche		Tatort					Mit Schusswaffe		Aufklärung		Gesamtzahl der ermitt. Tatverd.	von SPALTE 16			
				Fälle	in %	bis 20.000 Einw.	20.000 bis 100.000 Einw.	100.000 bis 500.000 Einw.	500.000 und mehr Einw.	unbekannt	gedroht	geschoss.	Fälle	in %		männl.	weibl.	Nichtdeutsche Tatverdächtige	
																		Anzahl	in %
1	2	3	4	5	6	7	8	9	10	11	12	13	14	15	16	17	18	19	20
435800	- v. Antiquit/Kunst/Sakral.	0	0,0	0	0,0	0	0	0	0	0	0	0	1	100,0	1	1	0	1	100,0
436***	Wohnungs-ED am Tag (TWE) 436*	1913	0,9	827	43,2	0	0	0	1912	1	0	0	182	9,5	156	129	27	100	64,1
436000	Sonstiger TWE 4360	1876	0,9	816	43,5	0	0	0	1875	1	0	0	172	9,2	144	121	23	89	61,8
436020	TWE Bande	32	0,0	11	34,4	0	0	0	32	0	0	0	9	28,1	14	10	4	13	92,9
436500	- v. unbaren Zahlungsmitteln	4	0,0	0	0,0	0	0	0	4	0	0	0	1	25,0	1	1	0	1	100,0
436800	- v. Antiquit/Kunst/Sakral.	1	0,0	0	0,0	0	0	0	1	0	0	0	0	0,0	0	0	0	0	0,0
440***	D. in/a. Boden/Keller pp 440*	3436	1,6	1321	38,4	0	0	0	3436	0	0	0	64	1,9	43	40	3	12	27,9
440000	Sonst. D. in/a. Boden pp 4400	2881	1,4	1292	44,8	0	0	0	2881	0	0	0	55	1,9	35	32	3	10	28,6
440010	- § 243 StGB	2849	1,4	1284	45,1	0	0	0	2849	0	0	0	53	1,9	34	31	3	10	29,4
440020	- § 244 (1) 1+2, 244a StGB	32	0,0	8	25,0	0	0	0	32	0	0	0	2	6,3	2	2	0	0	0,0
440300	- v. Fahrrädern	555	0,3	29	5,2	0	0	0	555	0	0	0	9	1,6	9	9	0	2	22,2
440310	- § 243 v. Fahrrädern	533	0,3	28	5,3	0	0	0	533	0	0	0	9	1,7	9	9	0	2	22,2
440320	- § 244, 244a v. Fahrrädern	22	0,0	1	4,5	0	0	0	22	0	0	0	0	0,0	0	0	0	0	0,0
445***	D. in/a. Roh-/Neubau pp 445*	436	0,2	84	19,3	0	0	0	436	0	0	0	27	6,2	42	41	1	31	73,8
445000	Sonst. D. in/a. Rohbau pp 4450	419	0,2	81	19,3	0	0	0	419	0	0	0	25	6,0	35	34	1	26	74,3
445010	- § 243 StGB	413	0,2	79	19,1	0	0	0	413	0	0	0	24	5,8	35	34	1	26	74,3
445020	- § 244 (1) 1+2, 244a StGB	6	0,0	2	33,3	0	0	0	6	0	0	0	1	16,7	2	2	0	0	0,0
445100	- v. Kraftwagen	10	0,0	2	20,0	0	0	0	10	0	0	0	1	10,0	1	1	0	0	0,0
445110	- § 243 v. Kraftwagen	10	0,0	2	20,0	0	0	0	10	0	0	0	1	10,0	1	1	0	0	0,0
445500	- v. unbaren Zahlmitteln	7	0,0	1	14,3	0	0	0	7	0	0	0	1	14,3	6	6	0	5	83,3
445510	- § 243 unbar. Zahlmittel	6	0,0	1	16,7	0	0	0	6	0	0	0	0	0,0	0	0	0	0	0,0
445520	- § 244, 244a unb. Zahlmittel	1	0,0	0	0,0	0	0	0	1	0	0	0	1	100,0	6	6	0	5	83,3
450***	Diebstahl an/aus Kfz 450*	7953	3,8	1779	22,4	0	0	0	7948	5	0	0	402	5,1	195	189	6	122	62,6
450000	Sonst. Diebst. an/aus Kfz 4500	7855	3,7	1777	22,6	0	0	0	7850	5	0	0	395	5,0	192	186	6	120	62,5
450010	- § 243 StGB	7742	3,7	1755	22,7	0	0	0	7737	5	0	0	310	4,0	184	178	6	115	62,5
450020	- § 244 (1) 1+2, 244a StGB	113	0,1	22	19,5	0	0	0	113	0	0	0	85	75,2	12	12	0	8	66,7
450500	- v. unbaren Zahlmitteln	98	0,0	2	2,0	0	0	0	98	0	0	0	7	7,1	7	6	1	4	57,1
450510	- § 243 unbar. Zahlmittel	97	0,0	1	1,0	0	0	0	97	0	0	0	6	6,2	6	5	1	3	50,0
450520	- § 244, 244a unb. Zahlmittel	1	0,0	1	100,0	0	0	0	1	0	0	0	1	100,0	1	1	0	1	100,0
471000	Diebstahl v. BtM aus Apoth.	1	0,0	0	0,0	0	0	0	1	0	0	0	0	0,0	0	0	0	0	0,0
471010	- § 243 StGB	1	0,0	0	0,0	0	0	0	1	0	0	0	0	0,0	0	0	0	0	0,0
473000	Diebstahl v. BtM aus Krkhs.	3	0,0	0	0,0	0	0	0	3	0	0	0	0	0,0	0	0	0	0	0,0
473010	- § 243 StGB	2	0,0	0	0,0	0	0	0	2	0	0	0	0	0,0	0	0	0	0	0,0
473020	- § 244 (1) 1+2, 244a StGB	1	0,0	0	0,0	0	0	0	1	0	0	0	0	0,0	0	0	0	0	0,0
490000	Sonstiger Taschendiebstahl	55	0,0	7	12,7	0	0	0	53	2	0	0	22	40,0	29	21	8	23	79,3
490010	Sonst. Taschend. § 243 StGB	37	0,0	7	18,9	0	0	0	35	2	0	0	21	56,8	28	20	8	22	78,6
490020	Sonst. Td. § 244, 244a StGB	18	0,0	0	0,0	0	0	0	18	0	0	0	1	5,6	1	1	0	1	100,0

Schlüsselzahl der Tat	Straftaten	Erfasste Fälle	% Anteil an allen Taten	von Spalte 3 Versuche		Tatort					Mit Schusswaffe		Aufklärung		Gesamtzahl der ermitt. Tatverd.	von SPALTE 16			
				Fälle	in %	bis 20.000 Einw.	20.000 bis 100.000 Einw.	100.000 bis 500.000 Einw.	500.000 und mehr Einw.	unbekannt	gedroht	geschoss.	Fälle	in %		männl.	weibl.	Nichtdeutsche Tatverdächtige	
																		Anzahl	in %
1	2	3	4	5	6	7	8	9	10	11	12	13	14	15	16	17	18	19	20
490500	- Td. v. unbaren Zahlungsmitteln	39	0,0	0	0,0	0	0	0	38	1	0	0	5	12,8	6	5	1	6	100,0
490510	- § 243 unbar. Zahlungsmittel	32	0,0	0	0,0	0	0	0	31	1	0	0	3	9,4	3	2	1	3	100,0
490520	- § 244 unbar. Zahlungsmittel	7	0,0	0	0,0	0	0	0	7	0	0	0	2	28,6	3	3	0	3	100,0
4910**	Schw. D. v. Sportschiff/Boot	20	0,0	2	10,0	0	0	0	20	0	0	0	0	0,0	0	0	0	0	0,0
491010	- § 243 StGB	19	0,0	2	10,5	0	0	0	19	0	0	0	0	0,0	0	0	0	0	0,0
491020	- § 244 (1) 1+2, 244a StGB	1	0,0	0	0,0	0	0	0	1	0	0	0	0	0,0	0	0	0	0	0,0
4920**	Schw. D. v. Außenbordmotoren	28	0,0	5	17,9	0	0	0	28	0	0	0	0	0,0	0	0	0	0	0,0
492010	- § 243 StGB	26	0,0	3	11,5	0	0	0	26	0	0	0	0	0,0	0	0	0	0	0,0
492020	- § 244 (1) 1+2, 244a StGB	2	0,0	2	100,0	0	0	0	2	0	0	0	0	0,0	0	0	0	0	0,0
4930**	Schw D. in/a. Sportsch./Boot	41	0,0	23	56,1	0	0	0	41	0	0	0	0	0,0	0	0	0	0	0,0
493010	- § 243 StGB	39	0,0	23	59,0	0	0	0	39	0	0	0	0	0,0	0	0	0	0	0,0
493020	- § 244 (1) 1+2, 244a StGB	2	0,0	0	0,0	0	0	0	2	0	0	0	0	0,0	0	0	0	0	0,0
*****	Diebstahl insgesamt	90176	42,8	9213	10,2	0	0	0	89933	243	0	0	19868	22,0	14147	10083	4064	7280	51,5
****1**	Von Kraftwagen/unbef. Benutzen	1662	0,8	217	13,1	0	0	0	1662	0	0	0	167	10,0	185	173	12	94	50,8
****2**	Von Moped/Krad/unbef. Benutzen	519	0,2	89	17,1	0	0	0	518	1	0	0	67	12,9	91	89	2	31	34,1
****3**	Von Fahrrad/unbefugt. Benutzen	12079	5,7	324	2,7	0	0	0	12078	1	0	0	494	4,1	468	442	26	197	42,1
****4**	Von Schusswaffe	4	0,0	0	0,0	0	0	0	4	0	0	0	1	25,0	3	3	0	0	0,0
****5**	Von unbaren Zahlungsmitteln	8488	4,0	39	0,5	0	0	0	8459	29	0	0	215	2,5	224	172	52	132	58,9
****7**	Von/aus Automat	198	0,1	49	24,7	0	0	0	198	0	0	0	49	24,7	40	35	5	9	22,5
****8**	V. Antiquit/Kunst-/sagr Geg-st	18	0,0	0	0,0	0	0	0	18	0	0	0	3	16,7	5	5	0	3	60,0
*05***	D. in/aus Bank/Spark./Postfil.	197	0,1	4	2,0	0	0	0	191	6	0	0	30	15,2	26	23	3	10	38,5
*10***	D. in/aus Büroräumen pp.	2071	1,0	630	30,4	0	0	0	2069	2	0	0	299	14,4	280	256	24	111	39,6
*15***	D. in/aus Gastst/Hot/Pens/Kan	3140	1,5	180	5,7	0	0	0	3140	0	0	0	247	7,9	220	175	45	143	65,0
*25***	D. in/aus Warenhäusern pp.	16611	7,9	490	2,9	0	0	0	16609	2	0	0	13870	83,5	10025	6779	3246	5317	53,0
*26***	Ladendiebstahl	14260	6,8	236	1,7	0	0	0	14258	2	0	0	13040	91,4	9455	6400	3055	5035	53,3
*35***	D. in/aus Wohnungen	5503	2,6	2359	42,9	0	0	0	5500	3	0	0	628	11,4	556	422	134	263	47,3
*40***	D. in/a. Boden-/Kellerr/Waschk	3650	1,7	1351	37,0	0	0	0	3650	0	0	0	77	2,1	56	51	5	15	26,8
*45***	D. in/a. Roh-/Neubau/Baustelle	716	0,3	96	13,4	0	0	0	716	0	0	0	56	7,8	90	85	5	49	54,4
*50***	Diebstahl an/aus Kraftfahrzeug	13141	6,2	1919	14,6	0	0	0	13091	50	0	0	566	4,3	344	324	20	189	54,9
*710**	Von BtM aus Apotheke	1	0,0	0	0,0	0	0	0	1	0	0	0	0	0,0	0	0	0	0	0,0
*730**	Von BtM aus Krankenhaus	21	0,0	0	0,0	0	0	0	21	0	0	0	6	28,6	6	4	2	1	16,7
*740**	Von BtM bei Hersteller/Großh.	2	0,0	0	0,0	0	0	0	2	0	0	0	0	0,0	0	0	0	0	0,0
*750**	Von Rezeptform. z. BtM-Erlang.	2	0,0	0	0,0	0	0	0	2	0	0	0	0	0,0	0	0	0	0	0,0
*90***	Taschendiebstahl	11722	5,6	118	1,0	0	0	0	11681	41	0	0	476	4,1	422	339	83	328	77,7
500000	Vermögens- und Fälschungsdel.	35592	16,9	4166	11,7	0	0	0	32448	3144	0	0	18691	52,5	14654	11176	3478	7241	49,4
510000	Betrug	30636	14,5	4079	13,3	0	0	0	27573	3063	0	0	15688	51,2	11925	9035	2890	5769	48,4
511000	Waren- und Warenkreditbetrug	8264	3,9	1108	13,4	0	0	0	7533	731	0	0	2447	29,6	1926	1299	627	463	24,0

Schlüsselzahl der Tat	Straftaten	Erfasste Fälle	% Anteil an allen Taten	von Spalte 3 Versuche		Tatort					Mit Schusswaffe		Aufklärung		Gesamtzahl der ermitt. Tatverd.	von SPALTE 16			
				Fälle	in %	bis 20.000 Einw.	20.000 bis 100.000 Einw.	100.000 bis 500.000 Einw.	500.000 und mehr Einw.	unbekannt	gedroht	geschoss.	Fälle	in %		männl.	weibl.	Nichtdeutsche Tatverdächtige	
																		Anzahl	in %
1	2	3	4	5	6	7	8	9	10	11	12	13	14	15	16	17	18	19	20
511100	Betrüg. Erl. von Kfz.	21	0,0	1	4,8	0	0	0	21	0	0	0	11	52,4	15	15	0	5	33,3
511110	Betrüg. Erl. von Kfz, 263 StGB	19	0,0	1	5,3	0	0	0	19	0	0	0	11	57,9	15	15	0	5	33,3
511120	Betrüg. Erl. v. Kfz, 263a StGB	2	0,0	0	0,0	0	0	0	2	0	0	0	0	0,0	0	0	0	0	0,0
511200	Sonstiger Warenkreditbetrug	6578	3,1	1008	15,3	0	0	0	6248	330	0	0	1472	22,4	1122	748	374	287	25,6
511201	Tankbetrug	1647	0,8	4	0,2	0	0	0	1647	0	0	0	474	28,8	443	333	110	103	23,3
511210	Weit. Arten d. Warenkreditbetr	4931	2,3	1004	20,4	0	0	0	4601	330	0	0	998	20,2	687	421	266	190	27,7
511211	Weit. Art d. Warkred. 263 StGB	4241	2,0	850	20,0	0	0	0	3928	313	0	0	874	20,6	622	374	248	173	27,8
511212	Weit. Art Warkred. 263a StGB	690	0,3	154	22,3	0	0	0	673	17	0	0	124	18,0	82	61	21	28	34,1
511300	Warenbetrug	1665	0,8	99	5,9	0	0	0	1264	401	0	0	964	57,9	834	571	263	177	21,2
513000	Kapitalanl-/Anlagebetr.	157	0,1	2	1,3	0	0	0	149	8	0	0	139	88,5	37	34	3	11	29,7
513100	Prospektbetrug (Kapitalanl.)	2	0,0	0	0,0	0	0	0	2	0	0	0	0	0,0	0	0	0	0	0,0
513200	Anlagebetrug	155	0,1	2	1,3	0	0	0	147	8	0	0	139	89,7	37	34	3	11	29,7
514000	Geldkreditbetrug	57	0,0	32	56,1	0	0	0	53	4	0	0	47	82,5	58	34	24	30	51,7
514100	Kreditbetrug (geschäftlich)	1	0,0	0	0,0	0	0	0	1	0	0	0	1	100,0	1	1	0	0	0,0
514300	Krediterlangungsbetrug	56	0,0	32	57,1	0	0	0	52	4	0	0	46	82,1	57	33	24	30	52,6
515000	Erschleichen von Leistungen	8657	4,1	12	0,1	0	0	0	8657	0	0	0	8580	99,1	6714	5386	1328	3957	58,9
515001	Beförderungerschleichung	8483	4,0	12	0,1	0	0	0	8483	0	0	0	8418	99,2	6579	5287	1292	3884	59,0
515079	Sonst. Erschl. V. Leist.	174	0,1	0	0,0	0	0	0	174	0	0	0	162	93,1	160	120	40	82	51,3
516000	B. m. rewidr. erl. unb. Zahl-m	5448	2,6	579	10,6	0	0	0	4873	575	0	0	1164	21,4	443	304	139	175	39,5
516200	Davon Zahlungsk. ohne PIN	2519	1,2	96	3,8	0	0	0	2464	55	0	0	597	23,7	162	122	40	76	46,9
516300	Comp.betr. Zahl.karten mit PIN	1810	0,9	353	19,5	0	0	0	1805	5	0	0	384	21,2	148	107	41	55	37,2
516500	Daten von Zahlungskarten	756	0,4	90	11,9	0	0	0	454	302	0	0	133	17,6	109	54	55	39	35,8
516510	263 StGB	555	0,3	65	11,7	0	0	0	313	242	0	0	79	14,2	72	25	47	17	23,6
516520	263a StGB	201	0,1	25	12,4	0	0	0	141	60	0	0	54	26,9	44	35	9	25	56,8
516900	Sonst. unbare Zahlungsmittel	363	0,2	40	11,0	0	0	0	150	213	0	0	50	13,8	55	40	15	20	36,4
516910	263 StGB	301	0,1	32	10,6	0	0	0	113	188	0	0	36	12,0	38	28	10	13	34,2
516920	263a StGB	62	0,0	8	12,9	0	0	0	37	25	0	0	14	22,6	18	13	5	8	44,4
517000	Sonstiger Betrug	8053	3,8	2346	29,1	0	0	0	6308	1745	0	0	3311	41,1	3092	2236	856	1263	40,8
517100	Leistungsbetrug	555	0,3	109	19,6	0	0	0	470	85	0	0	271	48,8	298	205	93	102	34,2
517200	Leistungskreditbetrug	385	0,2	26	6,8	0	0	0	309	76	0	0	157	40,8	159	112	47	45	28,3
517210	263 StGB	327	0,2	23	7,0	0	0	0	263	64	0	0	141	43,1	143	97	46	45	31,5
517220	263a StGB	58	0,0	3	5,2	0	0	0	46	12	0	0	16	27,6	16	15	1	0	0,0
517400	Betr. z.N. Vers./Vers.-missbr.	49	0,0	21	42,9	0	0	0	49	0	0	0	46	93,9	70	52	18	21	30,0
517410	Betrug z. N. Versicherungen	48	0,0	21	43,8	0	0	0	48	0	0	0	45	93,8	69	51	18	21	30,4
517420	Versicherungsmisbrauch	1	0,0	0	0,0	0	0	0	1	0	0	0	1	100,0	1	1	0	0	0,0
517500	Computerbetrug (sonstiger)	299	0,1	40	13,4	0	0	0	234	65	0	0	63	21,1	66	50	16	18	27,3
517510	263a I und II StGB	293	0,1	34	11,6	0	0	0	231	62	0	0	63	21,5	66	50	16	18	27,3

Schlüsselzahl der Tat	Straftaten	Erfasste Fälle	% Anteil an allen Taten	von Spalte 3 Versuche		Tatort					Mit Schusswaffe		Aufklärung		Gesamtzahl der ermitt. Tatverd.	von SPALTE 16			
				Fälle	in %	bis 20.000 Einw.	20.000 bis 100.000 Einw.	100.000 bis 500.000 Einw.	500.000 und mehr Einw.	unbekannt	gedroht	geschoss.	Fälle	in %		männl.	weibl.	Nichtdeutsche Tatverdächtige	
																		Anzahl	in %
1	2	3	4	5	6	7	8	9	10	11	12	13	14	15	16	17	18	19	20
517520	Vorbereitung § 263a III StGB	6	0,0	6	100,0	0	0	0	3	3	0	0	0	0,0	0	0	0	0	0,0
517600	Provisionsbetrug	16	0,0	1	6,3	0	0	0	16	0	0	0	15	93,8	13	13	0	0	0,0
517800	Sozialleistungsbetrug	116	0,1	7	6,0	0	0	0	115	1	0	0	112	96,6	116	67	49	40	34,5
517900	Missbr.Nutz.v.Tkd. 263a StGB	8	0,0	1	12,5	0	0	0	4	4	0	0	1	12,5	1	1	0	0	0,0
518100	Abrechnungsbetrug	97	0,0	21	21,6	0	0	0	75	22	0	0	49	50,5	63	47	16	17	27,0
518110	- im Gesundheitswesen	20	0,0	1	5,0	0	0	0	20	0	0	0	16	80,0	25	16	9	3	12,0
518111	263 StGB	17	0,0	1	5,9	0	0	0	17	0	0	0	14	82,4	22	15	7	3	13,6
518112	263a StGB	3	0,0	0	0,0	0	0	0	3	0	0	0	2	66,7	3	1	2	0	0,0
518179	Sonstiger Abrechnungsbetrug	77	0,0	20	26,0	0	0	0	55	22	0	0	33	42,9	38	31	7	14	36,8
518200	Einmietbetrug	37	0,0	5	13,5	0	0	0	37	0	0	0	26	70,3	25	21	4	5	20,0
518300	Überweisungsbetrug	655	0,3	444	67,8	0	0	0	389	266	0	0	139	21,2	106	87	19	54	50,9
518301	263 StGB	645	0,3	440	68,2	0	0	0	382	263	0	0	137	21,2	104	86	18	53	51,0
518302	263a StGB	10	0,0	4	40,0	0	0	0	7	3	0	0	2	20,0	2	1	1	1	50,0
518800	Kreditvermittlungsbetrug	2	0,0	0	0,0	0	0	0	2	0	0	0	0	0,0	0	0	0	0	0,0
518900	Sonstige Betrugsarten	5834	2,8	1671	28,6	0	0	0	4608	1226	0	0	2432	41,7	2251	1637	614	976	43,4
520000	Veruntreuungen	124	0,1	0	0,0	0	0	0	124	0	0	0	108	87,1	122	93	29	31	25,4
521000	Untreue	50	0,0	0	0,0	0	0	0	50	0	0	0	47	94,0	55	37	18	2	3,6
521079	Sonstige Untreue	48	0,0	0	0,0	0	0	0	48	0	0	0	45	93,8	53	35	18	2	3,8
521100	Untreue bei Kapitalanlageges.	2	0,0	0	0,0	0	0	0	2	0	0	0	2	100,0	2	2	0	0	0,0
522000	Vorenth./Veruntr. v. Arb-entg.	59	0,0	0	0,0	0	0	0	59	0	0	0	57	96,6	63	52	11	28	44,4
523000	Missbr. v. Scheck-/Kreditkart.	15	0,0	0	0,0	0	0	0	15	0	0	0	4	26,7	4	4	0	1	25,0
530000	Unterschlagung	3116	1,5	22	0,7	0	0	0	3089	27	0	0	1509	48,4	1471	1137	334	585	39,8
530079	sonst. Unterschlagung ohne Kfz	2790	1,3	12	0,4	0	0	0	2765	25	0	0	1235	44,3	1203	909	294	456	37,9
531000	Unterschlagung von Kfz	326	0,2	10	3,1	0	0	0	324	2	0	0	274	84,0	271	230	41	129	47,6
540000	Urkundenfälschung	1578	0,7	22	1,4	0	0	0	1532	46	0	0	1281	81,2	1305	1062	243	921	70,6
540001	Sonst. Urkundenfälschung § 267	1222	0,6	15	1,2	0	0	0	1198	24	0	0	1005	82,2	1019	853	166	704	69,1
540002	Mittelbare Falschbeurkundung	29	0,0	2	6,9	0	0	0	29	0	0	0	29	100,0	31	22	9	28	90,3
540003	Verändern amtlicher Ausweise	6	0,0	0	0,0	0	0	0	6	0	0	0	6	100,0	6	6	0	4	66,7
540004	Urkundenunterdrückung pp § 274	19	0,0	0	0,0	0	0	0	19	0	0	0	18	94,7	19	14	5	7	36,8
540006	Verschaffen falsch amtl. Ausw.	54	0,0	0	0,0	0	0	0	54	0	0	0	51	94,4	51	42	9	51	100,0
540010	Missbrauch von Ausweispapieren	181	0,1	5	2,8	0	0	0	179	2	0	0	157	86,7	167	114	53	124	74,3
541000	Fälsch. techn. Aufzeichnungen	3	0,0	0	0,0	0	0	0	3	0	0	0	2	66,7	2	2	0	2	100,0
541079	Sonst. Fälschung techn. Aufz.	3	0,0	0	0,0	0	0	0	3	0	0	0	2	66,7	2	2	0	2	100,0
543000	F. Daten/T. Rechtsverk. bei DV	64	0,0	0	0,0	0	0	0	44	20	0	0	13	20,3	14	12	2	5	35,7
543010	- § 269 StGB	63	0,0	0	0,0	0	0	0	43	20	0	0	12	19,0	13	12	1	5	38,5
543020	- § 270 StGB	1	0,0	0	0,0	0	0	0	1	0	0	0	1	100,0	1	0	1	0	0,0
550000	Geld-/Wertzeichenfälschung pp.	113	0,1	43	38,1	0	0	0	105	8	0	0	81	71,7	78	66	12	44	56,4

Schlüsselzahl der Tat	Straftaten	Erfasste Fälle	% Anteil an allen Taten	von Spalte 3 Versuche		Tatort					Mit Schusswaffe		Aufklärung		Gesamtzahl der ermitt. Tatverd.	von SPALTE 16			
				Fälle	in %	bis 20.000 Einw.	20.000 bis 100.000 Einw.	100.000 bis 500.000 Einw.	500.000 und mehr Einw.	unbekannt	gedroht	geschoss.	Fälle	in %		männl.	weibl.	Nichtdeutsche Tatverdächtige	
																		Anzahl	in %
1	2	3	4	5	6	7	8	9	10	11	12	13	14	15	16	17	18	19	20
551000	Geld-/Wertzeichenfälschung	12	0,0	1	8,3	0	0	0	12	0	0	0	12	100,0	18	17	1	8	44,4
551010	Geldfälsch ohne § 146 I 3 StGB	12	0,0	1	8,3	0	0	0	12	0	0	0	12	100,0	18	17	1	8	44,4
552000	Inverkehrbringen v. Falschgeld	66	0,0	25	37,9	0	0	0	66	0	0	0	66	100,0	60	49	11	35	58,3
552010	- gem. § 146 Abs. 1 Nr. 3 StGB	43	0,0	13	30,2	0	0	0	43	0	0	0	43	100,0	35	32	3	16	45,7
552020	- gem. § 147 StGB	23	0,0	12	52,2	0	0	0	23	0	0	0	23	100,0	25	17	8	19	76,0
553000	F. Zahl-kart./Scheck/Wechsel	35	0,0	17	48,6	0	0	0	27	8	0	0	3	8,6	1	1	0	1	100,0
553100	Gebr. Zahl-kart./Schecks pp	29	0,0	13	44,8	0	0	0	25	4	0	0	3	10,3	1	1	0	1	100,0
553110	- ohne Garantiefunktion	9	0,0	8	88,9	0	0	0	5	4	0	0	0	0,0	0	0	0	0	0,0
553120	- mit Garantiefunktion	20	0,0	5	25,0	0	0	0	20	0	0	0	3	15,0	1	1	0	1	100,0
553200	Sonstige Hdl./Schecks/Wechsel	6	0,0	4	66,7	0	0	0	2	4	0	0	0	0,0	0	0	0	0	0,0
553210	- ohne Garantiefunktion	6	0,0	4	66,7	0	0	0	2	4	0	0	0	0,0	0	0	0	0	0,0
560000	Insolvenzstraf. (283, 283a-d)	25	0,0	0	0,0	0	0	0	25	0	0	0	24	96,0	38	30	8	13	34,2
561000	Bankrott	21	0,0	0	0,0	0	0	0	21	0	0	0	20	95,2	31	24	7	9	29,0
562000	Bes. schw. Fall des Bankrotts	3	0,0	0	0,0	0	0	0	3	0	0	0	3	100,0	7	6	1	4	57,1
563000	Verletzung d. Buchführungspf.	1	0,0	0	0,0	0	0	0	1	0	0	0	1	100,0	2	2	0	0	0,0
600000	Sonst. Straftatbest. gem. StGB	32210	15,3	672	2,1	0	0	0	31839	371	5	4	14555	45,2	12361	9572	2789	3770	30,5
610000	Erpressung	295	0,1	193	65,4	0	0	0	264	31	4	0	147	49,8	180	154	26	78	43,3
610001	Schutzgelderpressung	2	0,0	2	100,0	0	0	0	2	0	0	0	2	100,0	3	3	0	2	66,7
610079	Sonstige Erpressung	261	0,1	169	64,8	0	0	0	235	26	4	0	136	52,1	163	139	24	72	44,2
611000	Erpressung auf sex. Grundlage	32	0,0	22	68,8	0	0	0	27	5	0	0	9	28,1	15	13	2	5	33,3
620000	Widerst g. Staatsgew/öff. Ordn	5867	2,8	6	0,1	0	0	0	5853	14	1	0	4891	83,4	3683	2941	742	1369	37,2
620001	- § 126 StGB	71	0,0	0	0,0	0	0	0	67	4	0	0	45	63,4	44	40	4	10	22,7
620005	- § 132 StGB	38	0,0	0	0,0	0	0	0	37	1	0	0	17	44,7	17	14	3	1	5,9
620006	- § 132a StGB	18	0,0	0	0,0	0	0	0	15	3	0	0	15	83,3	15	13	2	3	20,0
620007	- § 133 StGB	10	0,0	0	0,0	0	0	0	10	0	0	0	5	50,0	6	4	2	0	0,0
620009	- § 136 StGB	33	0,0	0	0,0	0	0	0	33	0	0	0	13	39,4	14	11	3	7	50,0
620013	- § 145 StGB	426	0,2	0	0,0	0	0	0	425	1	0	0	171	40,1	168	120	48	39	23,2
620014	- § 145a StGB	13	0,0	0	0,0	0	0	0	13	0	0	0	13	100,0	11	10	1	1	9,1
621000	Widerst. gegen d. Staatsgewalt	1358	0,6	6	0,4	0	0	0	1357	1	1	0	1325	97,6	1232	1031	201	501	40,7
621010	Öffentl. Auff. zu Straftaten	10	0,0	0	0,0	0	0	0	9	1	0	0	7	70,0	8	8	0	0	0,0
621040	Gefangenenbefreiung	13	0,0	6	46,2	0	0	0	13	0	0	0	8	61,5	9	4	5	6	66,7
621100	§§ 113 bis 115 StGB	1335	0,6	0	0,0	0	0	0	1335	0	1	0	1310	98,1	1217	1019	198	497	40,8
621110	§§ 113 und 115 StGB	536	0,3	0	0,0	0	0	0	536	0	0	0	533	99,4	518	449	69	220	42,5
621120	§§ 114 und 115 StGB	799	0,4	0	0,0	0	0	0	799	0	1	0	777	97,2	742	606	136	298	40,2
622000	Hausfriedensbr. insg. 123, 124	3233	1,5	0	0,0	0	0	0	3232	1	0	0	3004	92,9	1923	1554	369	782	40,7
622100	Hausfriedensbruch § 123 StGB	3231	1,5	0	0,0	0	0	0	3230	1	0	0	3003	92,9	1922	1553	369	781	40,6
622200	Schw. Hausfriedensbr.§ 124 StGB	2	0,0	0	0,0	0	0	0	2	0	0	0	1	50,0	1	1	0	1	100,0

Schlüsselzahl der Tat	Straftaten	Erfasste Fälle	% Anteil an allen Taten	von Spalte 3 Versuche		Tatort					Mit Schusswaffe		Aufklärung		Gesamtzahl der ermitt. Tatverd.	von SPALTE 16			
				Fälle	in %	bis 20.000 Einw.	20.000 bis 100.000 Einw.	100.000 bis 500.000 Einw.	500.000 und mehr Einw.	unbekannt	gedroht	geschoss.	Fälle	in %		männl.	weibl.	Nichtdeutsche Tatverdächtige	
																		Anzahl	in %
1	2	3	4	5	6	7	8	9	10	11	12	13	14	15	16	17	18	19	20
623000	Landfriedensbruch	420	0,2	0	0,0	0	0	0	420	0	0	0	70	16,7	170	122	48	20	11,8
623010	Landfriedensbruch § 125 StGB	61	0,0	0	0,0	0	0	0	61	0	0	0	23	37,7	31	29	2	2	6,5
623020	Bes. schw. Landfr. § 125a StGB	359	0,2	0	0,0	0	0	0	359	0	0	0	47	13,1	141	95	46	18	12,8
624000	Vortäuschen einer Straftat	171	0,1	0	0,0	0	0	0	171	0	0	0	167	97,7	178	102	76	52	29,2
624010	- gegen die sex. Selbstbest.	10	0,0	0	0,0	0	0	0	10	0	0	0	10	100,0	10	1	9	3	30,0
624079	- einer sonstigen Straftat	100	0,0	0	0,0	0	0	0	100	0	0	0	96	96,0	103	57	46	31	30,1
624100	Vortäuschen eines Raubes	25	0,0	0	0,0	0	0	0	25	0	0	0	25	100,0	27	17	10	7	25,9
624200	Vortäuschen eines Diebstahls	36	0,0	0	0,0	0	0	0	36	0	0	0	36	100,0	39	27	12	11	28,2
624201	Vortäuschen eines Kfz-Diebst.	15	0,0	0	0,0	0	0	0	15	0	0	0	15	100,0	14	10	4	3	21,4
624279	Vortäusch. ein. sonst. Diebst.	21	0,0	0	0,0	0	0	0	21	0	0	0	21	100,0	25	17	8	8	32,0
626000	Gewaltdarstellung	18	0,0	0	0,0	0	0	0	18	0	0	0	14	77,8	18	13	5	4	22,2
626079	Sonstige Gewaltdarstellung	6	0,0	0	0,0	0	0	0	6	0	0	0	4	66,7	4	3	1	3	75,0
626100	Schriften an Pers. u. 18 Jahre	12	0,0	0	0,0	0	0	0	12	0	0	0	10	83,3	14	10	4	1	7,1
627000	Volksverhetzung	58	0,0	0	0,0	0	0	0	55	3	0	0	32	55,2	30	23	7	3	10,0
630000	Begün./Strafvereit./Hehler./Geldw	517	0,2	53	10,3	0	0	0	500	17	0	0	462	89,4	514	444	70	269	52,3
630010	Begünstigung	2	0,0	0	0,0	0	0	0	2	0	0	0	2	100,0	3	3	0	0	0,0
630020	Strafvereitelung	34	0,0	13	38,2	0	0	0	34	0	0	0	33	97,1	37	26	11	18	48,6
631000	Hehlerei von Kfz	61	0,0	8	13,1	0	0	0	61	0	0	0	48	78,7	53	51	2	30	56,6
631079	Hehlerei von Kfz § 259 StGB	55	0,0	5	9,1	0	0	0	55	0	0	0	43	78,2	50	48	2	29	58,0
631100	Gewerbsmäßige Hehlerei v. Kfz.	6	0,0	3	50,0	0	0	0	6	0	0	0	5	83,3	5	5	0	2	40,0
632000	Sonstige Hehlerei	345	0,2	27	7,8	0	0	0	337	8	0	0	310	89,9	346	314	32	193	55,8
632079	Sonstige Hehlerei § 259 StGB	325	0,2	26	8,0	0	0	0	318	7	0	0	291	89,5	329	297	32	185	56,2
632100	Sonst. gewerbsmäßige Hehlerei	19	0,0	1	5,3	0	0	0	18	1	0	0	18	94,7	19	19	0	10	52,6
632300	Sonst. gewerbsm. Bandenhehler.	1	0,0	0	0,0	0	0	0	1	0	0	0	1	100,0	2	2	0	0	0,0
633000	Geldw./Verschl. unr. Verm-werte	75	0,0	5	6,7	0	0	0	66	9	0	0	69	92,0	76	51	25	29	38,2
640000	Brandstift./Herbeif. Brandgef.	327	0,2	68	20,8	0	0	0	327	0	0	0	96	29,4	113	77	36	30	26,5
640010	Fahrlässige Brandstiftung	89	0,0	0	0,0	0	0	0	89	0	0	0	43	48,3	50	30	20	17	34,0
640020	Fahrl. Herbeiführen Brandgef.	4	0,0	0	0,0	0	0	0	4	0	0	0	2	50,0	6	6	0	0	0,0
641000	Vors. Brandstift./Herbeif. -gef	234	0,1	68	29,1	0	0	0	234	0	0	0	51	21,8	57	41	16	13	22,8
641010	Vorsätzliche Brandstiftung	153	0,1	29	19,0	0	0	0	153	0	0	0	25	16,3	29	25	4	4	13,8
641020	Schwere Brandstiftung	74	0,0	37	50,0	0	0	0	74	0	0	0	23	31,1	24	14	10	8	33,3
641030	Besonders schw. Brandstiftung	4	0,0	2	50,0	0	0	0	4	0	0	0	2	50,0	2	0	2	0	0,0
641050	Vors. Herbeiführen Brandgefahr	3	0,0	0	0,0	0	0	0	3	0	0	0	1	33,3	2	2	0	1	50,0
650000	Wettbew.-/Korrupt.-/Amtsdel.	156	0,1	2	1,3	0	0	0	155	1	0	2	139	89,1	170	131	39	6	3,5
651000	Vorteilsannahme/Bestechlichk.	48	0,0	0	0,0	0	0	0	48	0	0	0	45	93,8	50	27	23	1	2,0
651100	Vorteilsannahme	43	0,0	0	0,0	0	0	0	43	0	0	0	41	95,3	43	21	22	0	0,0
651200	Bestechlichkeit	4	0,0	0	0,0	0	0	0	4	0	0	0	3	75,0	4	3	1	0	0,0

Schlüsselzahl der Tat	Straftaten	Erfasste Fälle	% Anteil an allen Taten	von Spalte 3 Versuche		Tatort					Mit Schusswaffe		Aufklärung		Gesamtzahl der ermitt. Tatverd.	von SPALTE 16			
				Fälle	in %	bis 20.000 Einw.	20.000 bis 100.000 Einw.	100.000 bis 500.000 Einw.	500.000 und mehr Einw.	unbekannt	gedroht	geschoss.	Fälle	in %		männl.	weibl.	Nichtdeutsche Tatverdächtige	
																		Anzahl	in %
1	2	3	4	5	6	7	8	9	10	11	12	13	14	15	16	17	18	19	20
651400	Bestechl. (sonst. schw. Fälle)	1	0,0	0	0,0	0	0	0	1	0	0	0	1	100,0	3	3	0	1	33,3
652000	Vorteilsgewährung / Bestechung	10	0,0	2	20,0	0	0	0	10	0	0	0	10	100,0	10	7	3	3	30,0
652100	Vorteilsgewährung	3	0,0	0	0,0	0	0	0	3	0	0	0	3	100,0	3	1	2	0	0,0
652200	Bestechung	7	0,0	2	28,6	0	0	0	7	0	0	0	7	100,0	7	6	1	3	42,9
655000	Sonstige Straftaten im Amt	93	0,0	0	0,0	0	0	0	92	1	0	2	79	84,9	99	88	11	2	2,0
655001	Strafvereitelung im Amt	18	0,0	0	0,0	0	0	0	18	0	0	0	16	88,9	20	16	4	0	0,0
655004	Verfolgung Unschuldiger	1	0,0	0	0,0	0	0	0	1	0	0	0	0	0,0	0	0	0	0	0,0
655006	Falschbeurkundung im Amt	5	0,0	0	0,0	0	0	0	5	0	0	0	5	100,0	5	5	0	1	20,0
655007	Gebührenüberhebung	1	0,0	0	0,0	0	0	0	1	0	0	0	1	100,0	1	1	0	0	0,0
655010	Verb. Mitt. über Gerichtsverh.	1	0,0	0	0,0	0	0	0	1	0	0	0	1	100,0	1	1	0	1	100,0
655100	Körperverletzung im Amt	65	0,0	0	0,0	0	0	0	65	0	0	2	55	84,6	73	66	7	0	0,0
655200	Verletz. d. Dienstheimnisses	2	0,0	0	0,0	0	0	0	1	1	0	0	1	50,0	1	1	0	0	0,0
657000	§§ 299, 299 a, 299b, 300 StGB	5	0,0	0	0,0	0	0	0	5	0	0	0	5	100,0	11	9	2	0	0,0
657100	Bestechl/Bestechu-gesch. Verk.	3	0,0	0	0,0	0	0	0	3	0	0	0	3	100,0	7	5	2	0	0,0
657200	- § 300 Satz 2 Nr. 2 StGB	1	0,0	0	0,0	0	0	0	1	0	0	0	1	100,0	3	3	0	0	0,0
657300	- § 300 Satz 2 Nr. 1 StGB	1	0,0	0	0,0	0	0	0	1	0	0	0	1	100,0	1	1	0	0	0,0
660000	Strafbarer Eigennutz	105	0,0	0	0,0	0	0	0	105	0	0	0	75	71,4	64	57	7	33	51,6
660010	Vereiteln Zwangsvollstreckung	11	0,0	0	0,0	0	0	0	11	0	0	0	11	100,0	16	12	4	4	25,0
660020	Pfandkehr	2	0,0	0	0,0	0	0	0	2	0	0	0	2	100,0	2	2	0	2	100,0
661000	Unerlaubtes Glücksspiel	16	0,0	0	0,0	0	0	0	16	0	0	0	15	93,8	15	14	1	13	86,7
661010	Veranstaltung unerl. Glückssp.	16	0,0	0	0,0	0	0	0	16	0	0	0	15	93,8	15	14	1	13	86,7
662000	Wilderei	9	0,0	0	0,0	0	0	0	9	0	0	0	4	44,4	5	4	1	2	40,0
662001	Fischwilderei	4	0,0	0	0,0	0	0	0	4	0	0	0	2	50,0	3	3	0	1	33,3
662100	Jagdwilderei	5	0,0	0	0,0	0	0	0	5	0	0	0	2	40,0	2	1	1	1	50,0
663000	Wucher	67	0,0	0	0,0	0	0	0	67	0	0	0	43	64,2	26	25	1	12	46,2
670000	Sonstige Straftaten gemäß StGB	24943	11,8	350	1,4	0	0	0	24635	308	0	2	8745	35,1	8330	6353	1977	2252	27,0
670001	Falsche uneidliche Aussage	82	0,0	0	0,0	0	0	0	82	0	0	0	81	98,8	91	64	27	33	36,3
670003	Falsche Vers. an Eides statt	62	0,0	0	0,0	0	0	0	62	0	0	0	60	96,8	58	32	26	8	13,8
670005	Verleitung zur Falschaussage	3	0,0	3	100,0	0	0	0	2	1	0	0	3	100,0	3	2	1	1	33,3
670007	Falsche Verdächtigung	212	0,1	0	0,0	0	0	0	210	2	0	0	201	94,8	208	97	111	55	26,4
670009	Störung der Religionsausübung	2	0,0	0	0,0	0	0	0	2	0	0	0	2	100,0	1	1	0	0	0,0
670011	Störung der Totenruhe	8	0,0	0	0,0	0	0	0	8	0	0	0	2	25,0	2	2	0	0	0,0
670013	Doppelehe	1	0,0	0	0,0	0	0	0	1	0	0	0	1	100,0	1	0	1	0	0,0
670014	Beischlaf zwischen Verwandten	1	0,0	0	0,0	0	0	0	1	0	0	0	1	100,0	2	1	1	2	100,0
670015	Verleumd pp geg Pers pol Leben	5	0,0	0	0,0	0	0	0	5	0	0	0	3	60,0	4	2	2	1	25,0
670016	Verletz Vertraulichkeit Wort	66	0,0	0	0,0	0	0	0	64	2	0	0	58	87,9	59	49	10	13	22,0
670017	Verletzung Briefgeheimnis	117	0,1	0	0,0	0	0	0	115	2	0	0	42	35,9	39	22	17	7	17,9

Schlüsselzahl der Tat	Straftaten	Erfasste Fälle	% Anteil an allen Taten	von Spalte 3 Versuche		Tatort					Mit Schusswaffe		Aufklärung		Gesamtzahl der ermitt. Tatverd.	von SPALTE 16			
				Fälle	in %	bis 20.000 Einw.	20.000 bis 100.000 Einw.	100.000 bis 500.000 Einw.	500.000 und mehr Einw.	unbekannt	gedroht	geschoss.	Fälle	in %		männl.	weibl.	Nichtdeutsche Tatverdächtige	
																		Anzahl	in %
1	2	3	4	5	6	7	8	9	10	11	12	13	14	15	16	17	18	19	20
670018	Verletzung Privatgeheimnis	10	0,0	0	0,0	0	0	0	10	0	0	0	6	60,0	7	2	5	1	14,3
670019	Verwertung fremder Geheimnisse	1	0,0	0	0,0	0	0	0	1	0	0	0	0	0,0	0	0	0	0	0,0
670020	Verletz Post-/Fernmeldegeheimn	24	0,0	0	0,0	0	0	0	22	2	0	0	7	29,2	9	6	3	0	0,0
670024	Gefährl Eingr Bahnverkehr pp	69	0,0	3	4,3	0	0	0	66	3	0	0	39	56,5	48	43	5	19	39,6
670025	Gefährl. Eingriff Straßenverk.	151	0,1	7	4,6	0	0	0	151	0	0	2	60	39,7	68	63	5	19	27,9
670026	Störung öffentlicher Betriebe	4	0,0	0	0,0	0	0	0	4	0	0	0	1	25,0	1	1	0	0	0,0
670029	Baufefährdung	2	0,0	0	0,0	0	0	0	2	0	0	0	2	100,0	3	3	0	2	66,7
670030	Vollrausch	6	0,0	0	0,0	0	0	0	6	0	0	0	6	100,0	4	3	1	2	50,0
670032	§ 323c StGB	40	0,0	0	0,0	0	0	0	40	0	0	0	32	80,0	39	27	12	3	7,7
670033	Parteiverrat	4	0,0	0	0,0	0	0	0	4	0	0	0	4	100,0	4	4	0	1	25,0
670034	Verl. pers. Lebensber. d. Foto	148	0,1	0	0,0	0	0	0	141	7	0	0	112	75,7	124	96	28	27	21,8
670079	Sonst. weit. Straftat gem StGB	1	0,0	1	100,0	0	0	0	1	0	0	0	1	100,0	1	0	1	0	0,0
671000	Verletzung Unterhaltspflicht	60	0,0	0	0,0	0	0	0	59	1	0	0	60	100,0	59	56	3	18	30,5
672000	Verl. Fürsorge-/Erziehungspfl.	21	0,0	0	0,0	0	0	0	21	0	0	0	21	100,0	31	15	16	10	32,3
673000	Beleidigung	5556	2,6	0	0,0	0	0	0	5497	59	0	0	4691	84,4	4522	3250	1272	1136	25,1
673010	185 StGB (ohne sex. Grundlage)	4491	2,1	0	0,0	0	0	0	4459	32	0	0	3865	86,1	3749	2764	985	960	25,6
673020	186 StGB (ohne sex. Grundlage)	238	0,1	0	0,0	0	0	0	226	12	0	0	185	77,7	199	109	90	33	16,6
673030	187 StGB (ohne sex. Grundlage)	278	0,1	0	0,0	0	0	0	270	8	0	0	220	79,1	240	107	133	42	17,5
673100	Beleidigung auf sex. Grundlage	549	0,3	0	0,0	0	0	0	542	7	0	0	421	76,7	414	324	90	118	28,5
673110	185 StGB (auf sex. Grundlage)	482	0,2	0	0,0	0	0	0	477	5	0	0	375	77,8	370	301	69	108	29,2
673120	186 StGB (auf sex. Grundlage)	29	0,0	0	0,0	0	0	0	28	1	0	0	21	72,4	23	12	11	4	17,4
673130	187 StGB (auf sex. Grundlage)	38	0,0	0	0,0	0	0	0	37	1	0	0	25	65,8	27	16	11	8	29,6
674000	Sachbeschädigung	17327	8,2	279	1,6	0	0	0	17252	75	0	0	3001	17,3	2958	2501	457	890	30,1
674010	- 303 StGB ohne 674100/674300	8235	3,9	72	0,9	0	0	0	8234	1	0	0	1914	23,2	1991	1688	303	624	31,3
674011	- d. Graffiti o. 674111/674311	2524	1,2	4	0,2	0	0	0	2524	0	0	0	296	11,7	337	305	32	38	11,3
674012	- durch Feuer ohne 674312	472	0,2	26	5,5	0	0	0	471	1	0	0	76	16,1	88	78	10	14	15,9
674019	- sonst Handl o. 674119/674319	5239	2,5	42	0,8	0	0	0	5239	0	0	0	1542	29,4	1587	1324	263	578	36,4
674020	- 304 StGB ohne 674320	586	0,3	2	0,3	0	0	0	586	0	0	0	56	9,6	74	64	10	22	29,7
674021	- durch Graffiti ohne 674321	400	0,2	0	0,0	0	0	0	400	0	0	0	12	3,0	15	14	1	3	20,0
674022	- durch Feuer ohne 674322	11	0,0	1	9,1	0	0	0	11	0	0	0	3	27,3	4	4	0	0	0,0
674029	- d. sonst. Handl. ohne 674329	175	0,1	1	0,6	0	0	0	175	0	0	0	41	23,4	55	46	9	19	34,5
674100	Sachbeschädigung an Kfz	7209	3,4	44	0,6	0	0	0	7206	3	0	0	801	11,1	697	594	103	212	30,4
674111	- durch Graffiti	199	0,1	1	0,5	0	0	0	199	0	0	0	12	6,0	15	12	3	2	13,3
674119	- durch sonstige Handlung	7004	3,3	43	0,6	0	0	0	7001	3	0	0	788	11,3	681	581	100	210	30,8
674180	- durch Feuer	6	0,0	0	0,0	0	0	0	6	0	0	0	1	16,7	1	1	0	0	0,0
674200	Datenveränder./Computersabot.	132	0,1	26	19,7	0	0	0	61	71	0	0	15	11,4	16	13	3	6	37,5
674210	Datenveränderung	95	0,0	19	20,0	0	0	0	51	44	0	0	11	11,6	12	9	3	6	50,0

Schlüsselzahl der Tat	Straftaten	Erfasste Fälle	% Anteil an allen Taten	von Spalte 3 Versuche		Tatort					Mit Schusswaffe		Aufklärung		Gesamtzahl der ermitt. Tatverd.	von SPALTE 16			
				Fälle	in %	bis 20.000 Einw.	20.000 bis 100.000 Einw.	100.000 bis 500.000 Einw.	500.000 und mehr Einw.	unbekannt	gedroht	geschoss.	Fälle	in %		männl.	weibl.	Nichtdeutsche Tatverdächtige	
																		Anzahl	in %
1	2	3	4	5	6	7	8	9	10	11	12	13	14	15	16	17	18	19	20
674220	Computersabotage	37	0,0	7	18,9	0	0	0	10	27	0	0	4	10,8	4	4	0	0	0,0
674300	Sonst Sachb auf Str./Weg/Platz	1143	0,5	134	11,7	0	0	0	1143	0	0	0	204	17,8	285	235	50	60	21,1
674310	- § 303 StGB	1064	0,5	132	12,4	0	0	0	1064	0	0	0	190	17,9	268	220	48	57	21,3
674311	- § 303 StGB durch Graffiti	207	0,1	1	0,5	0	0	0	207	0	0	0	53	25,6	71	65	6	8	11,3
674312	- § 303 StGB durch Feuer	572	0,3	123	21,5	0	0	0	572	0	0	0	13	2,3	17	15	2	1	5,9
674319	- § 303 StGB d. sonst. Handl.	285	0,1	8	2,8	0	0	0	285	0	0	0	124	43,5	183	143	40	48	26,2
674320	- § 304 StGB	79	0,0	2	2,5	0	0	0	79	0	0	0	14	17,7	18	16	2	3	16,7
674321	- § 304 StGB durch Graffiti	19	0,0	0	0,0	0	0	0	19	0	0	0	7	36,8	9	7	2	0	0,0
674322	- § 304 StGB durch Feuer	5	0,0	2	40,0	0	0	0	5	0	0	0	0	0,0	0	0	0	0	0,0
674329	- § 304 StGB d. sonst. Handl.	55	0,0	0	0,0	0	0	0	55	0	0	0	7	12,7	9	9	0	3	33,3
674500	Zerstörung wichtiger Arbeitsm.	22	0,0	1	4,5	0	0	0	22	0	0	0	11	50,0	11	9	2	2	18,2
674519	- durch sonstige Handlung	22	0,0	1	4,5	0	0	0	22	0	0	0	11	50,0	11	9	2	2	18,2
675000	Sprengstoff-/Strahlungsverbr.	58	0,0	3	5,2	0	0	0	58	0	0	0	7	12,1	9	8	1	2	22,2
675200	Herbeif. Sprengstoffexplosion	58	0,0	3	5,2	0	0	0	58	0	0	0	7	12,1	9	8	1	2	22,2
676000	Straftaten gegen die Umwelt	454	0,2	54	11,9	0	0	0	452	2	0	0	191	42,1	227	207	20	80	35,2
676010	Bodenverunreinigung	48	0,0	5	10,4	0	0	0	48	0	0	0	26	54,2	32	28	4	12	37,5
676011	Bodenverunreinigung - einfach	48	0,0	5	10,4	0	0	0	48	0	0	0	26	54,2	32	28	4	12	37,5
676100	Gewässerverunreinigung	191	0,1	41	21,5	0	0	0	189	2	0	0	77	40,3	89	81	8	34	38,2
676101	Gewässerverunreinig. - einfach	191	0,1	41	21,5	0	0	0	189	2	0	0	77	40,3	89	81	8	34	38,2
676200	Luftverunreinigung	3	0,0	0	0,0	0	0	0	3	0	0	0	2	66,7	2	2	0	2	100,0
676201	Luftverunreinigung - einfach	3	0,0	0	0,0	0	0	0	3	0	0	0	2	66,7	2	2	0	2	100,0
676400	Unerl. Umg. gef. Abf. 326 I+III	194	0,1	4	2,1	0	0	0	194	0	0	0	75	38,7	91	84	7	29	31,9
676410	Unerl. Umg. m. gef. Abf. 326 I	191	0,1	4	2,1	0	0	0	191	0	0	0	73	38,2	89	82	7	29	32,6
676411	§ 326 I StGB - einfach	187	0,1	3	1,6	0	0	0	187	0	0	0	72	38,5	87	80	7	27	31,0
676412	§ 326 I StGB - besonders schw.	4	0,0	1	25,0	0	0	0	4	0	0	0	1	25,0	2	2	0	2	100,0
676420	Unerl. Umg. gef. Abf. 326 III	3	0,0	0	0,0	0	0	0	3	0	0	0	2	66,7	2	2	0	0	0,0
676421	§ 326 III StGB - einfach	3	0,0	0	0,0	0	0	0	3	0	0	0	2	66,7	2	2	0	0	0,0
676500	Unerl. Betreiben von Anlagen	4	0,0	0	0,0	0	0	0	4	0	0	0	4	100,0	6	5	1	1	16,7
676510	Unerl. Betr. v. Anlagen 327 I	2	0,0	0	0,0	0	0	0	2	0	0	0	2	100,0	2	2	0	1	50,0
676511	§ 327 I StGB - einfach	2	0,0	0	0,0	0	0	0	2	0	0	0	2	100,0	2	2	0	1	50,0
676520	Unerl. Betr. v. Anlagen 327 II	2	0,0	0	0,0	0	0	0	2	0	0	0	2	100,0	4	3	1	0	0,0
676521	§ 327 II StGB - einfach	2	0,0	0	0,0	0	0	0	2	0	0	0	2	100,0	4	3	1	0	0,0
676600	Unerl. Umg. radioakt Stoffe pp	10	0,0	0	0,0	0	0	0	10	0	0	0	7	70,0	7	7	0	2	28,6
676610	Unerl. Umg. radioaktive Stoffe	2	0,0	0	0,0	0	0	0	2	0	0	0	1	50,0	1	1	0	1	100,0
676611	§ 328 I+II StGB - einfach	2	0,0	0	0,0	0	0	0	2	0	0	0	1	50,0	1	1	0	1	100,0
676620	Unerl. Umg. gef. Stoffe/Güter	8	0,0	0	0,0	0	0	0	8	0	0	0	6	75,0	6	6	0	1	16,7
676621	§ 328 III StGB - einfach	8	0,0	0	0,0	0	0	0	8	0	0	0	6	75,0	6	6	0	1	16,7

Schlüsselzahl der Tat	Straftaten	Erfasste Fälle	% Anteil an allen Taten	von Spalte 3 Versuche		Tatort					Mit Schusswaffe		Aufklärung		Gesamtzahl der ermitt. Tatverd.	von SPALTE 16			
				Fälle	in %	bis 20.000 Einw.	20.000 bis 100.000 Einw.	100.000 bis 500.000 Einw.	500.000 und mehr Einw.	unbekannt	gedroht	geschoss.	Fälle	in %		männl.	weibl.	Nichtdeutsche Tatverdächtige	
																		Anzahl	in %
1	2	3	4	5	6	7	8	9	10	11	12	13	14	15	16	17	18	19	20
676800	Abfallein-, -aus- und -durchf.	4	0,0	4	100,0	0	0	0	4	0	0	0	0	0,0	0	0	0	0	0,0
676810	Ungenehm. Einfuhr gef. Abfälle	1	0,0	1	100,0	0	0	0	1	0	0	0	0	0,0	0	0	0	0	0,0
676811	Ungen. Abfalleinf. - einfach	1	0,0	1	100,0	0	0	0	1	0	0	0	0	0,0	0	0	0	0	0,0
676820	Ungenehm. Ausfuhr gef. Abfälle	3	0,0	3	100,0	0	0	0	3	0	0	0	0	0,0	0	0	0	0	0,0
676821	Ungen. Abfallausf. - einfach	3	0,0	3	100,0	0	0	0	3	0	0	0	0	0,0	0	0	0	0	0,0
678000	§§ 202a, 202b, 202c, 202d StGB	448	0,2	0	0,0	0	0	0	296	152	0	0	50	11,2	51	40	11	8	15,7
678010	Ausspähen von Daten	349	0,2	0	0,0	0	0	0	238	111	0	0	39	11,2	41	32	9	7	17,1
678020	Abfangen von Daten	31	0,0	0	0,0	0	0	0	23	8	0	0	8	25,8	8	6	2	1	12,5
678030	Vorber. Aussp./Abfan. v. Daten	66	0,0	0	0,0	0	0	0	34	32	0	0	3	4,5	2	2	0	0	0,0
678040	Datenhehlerei § 202d StGB	2	0,0	0	0,0	0	0	0	1	1	0	0	0	0,0	0	0	0	0	0,0
700000	Strafrechtliche Nebengesetze	23705	11,2	566	2,4	0	0	0	23532	173	0	0	21977	92,7	16734	14196	2538	9649	57,7
710000	Strafr. Nebenges. Wirtschaft	456	0,2	12	2,6	0	0	0	417	39	0	0	339	74,3	401	327	74	107	26,7
712000	AktG/GenG/GmbHG/HGB/InsO pp.	66	0,0	0	0,0	0	0	0	66	0	0	0	65	98,5	100	83	17	22	22,0
712030	GmbH-G	3	0,0	0	0,0	0	0	0	3	0	0	0	3	100,0	4	3	1	0	0,0
712200	Insolvenzverschleppung InsO	63	0,0	0	0,0	0	0	0	63	0	0	0	62	98,4	96	80	16	22	22,9
713000	§ 15 AÜG, § 10 SchwarzArbG	4	0,0	0	0,0	0	0	0	4	0	0	0	4	100,0	4	4	0	3	75,0
713030	§ 10 SchwarzArbG	4	0,0	0	0,0	0	0	0	4	0	0	0	4	100,0	4	4	0	3	75,0
714000	Bankgewerbe/WertpapierhandelsG	8	0,0	0	0,0	0	0	0	8	0	0	0	8	100,0	11	11	0	1	9,1
714040	Kreditwesengesetz	5	0,0	0	0,0	0	0	0	5	0	0	0	5	100,0	8	8	0	1	12,5
714060	Wertpapierhandelsgesetz	3	0,0	0	0,0	0	0	0	3	0	0	0	3	100,0	3	3	0	0	0,0
715000	Straft. iZm Urheberrechtsbest.	246	0,1	4	1,6	0	0	0	210	36	0	0	156	63,4	181	139	42	47	26,0
715010	Markengesetz	26	0,0	0	0,0	0	0	0	25	1	0	0	23	88,5	25	20	5	9	36,0
715020	Designgesetz	1	0,0	0	0,0	0	0	0	1	0	0	0	0	0,0	0	0	0	0	0,0
715040	Kunsturheberrechtsgesetz	170	0,1	4	2,4	0	0	0	141	29	0	0	95	55,9	110	79	31	30	27,3
715050	UrheberrechtsG - sonst. Verst.	35	0,0	0	0,0	0	0	0	31	4	0	0	27	77,1	31	27	4	6	19,4
715100	Softw.-Piraterie (priv. Anw.)	6	0,0	0	0,0	0	0	0	5	1	0	0	3	50,0	3	3	0	2	66,7
715200	Softw.-Piraterie (gew. Hand.)	2	0,0	0	0,0	0	0	0	1	1	0	0	2	100,0	2	2	0	0	0,0
715300	§ 17 I und IV UWG	6	0,0	0	0,0	0	0	0	6	0	0	0	6	100,0	10	8	2	0	0,0
716000	Straft. i.Z.m. Lebens-Arzneim.	129	0,1	7	5,4	0	0	0	126	3	0	0	104	80,6	105	90	15	35	33,3
716100	Lebensmittel- u. FuttermittelG	24	0,0	1	4,2	0	0	0	24	0	0	0	19	79,2	19	19	0	8	42,1
716400	Arzneimittelgesetz	72	0,0	5	6,9	0	0	0	69	3	0	0	54	75,0	55	42	13	18	32,7
716420	iAMidlegV	4	0,0	0	0,0	0	0	0	3	1	0	0	4	100,0	4	2	2	1	25,0
716421	§ 95 (1) 1 (3) AMG	1	0,0	0	0,0	0	0	0	1	0	0	0	1	100,0	1	1	0	0	0,0
716422	§ 95 (1) 3a (3) AMG	2	0,0	0	0,0	0	0	0	2	0	0	0	2	100,0	2	1	1	1	50,0
716423	§ 96 Ziffer 5, 95 (3) AMG	1	0,0	0	0,0	0	0	0	0	1	0	0	1	100,0	1	0	1	0	0,0
716430	AMidillegV	30	0,0	2	6,7	0	0	0	29	1	0	0	22	73,3	25	18	7	10	40,0
716431	§ 95 (1) 1 (3) AMG	2	0,0	0	0,0	0	0	0	2	0	0	0	2	100,0	2	1	1	2	100,0

Schlüsselzahl der Tat	Straftaten	Erfasste Fälle	% Anteil an allen Taten	von Spalte 3 Versuche		Tatort					Mit Schusswaffe		Aufklärung		Gesamtzahl der ermitt. Tatverd.	von SPALTE 16			
				Fälle	in %	bis 20.000 Einw.	20.000 bis 100.000 Einw.	100.000 bis 500.000 Einw.	500.000 und mehr Einw.	unbekannt	gedroht	geschoss.	Fälle	in %		männl.	weibl.	Nichtdeutsche Tatverdächtige	
																		Anzahl	in %
1	2	3	4	5	6	7	8	9	10	11	12	13	14	15	16	17	18	19	20
716433	§ 96 Nr. 5, 95 (1) 4 (3) AMG	28	0,0	2	7,1	0	0	0	27	1	0	0	20	71,4	23	17	6	8	34,8
716460	§ 95 (1) 2, 3, 5, 5a AMG	37	0,0	3	8,1	0	0	0	36	1	0	0	28	75,7	26	22	4	7	26,9
716470	§ 96 o. Nr. 5, 15-18a u. 20b	1	0,0	0	0,0	0	0	0	1	0	0	0	0	0,0	0	0	0	0	0,0
716500	AntiDopG	33	0,0	1	3,0	0	0	0	33	0	0	0	31	93,9	32	30	2	10	31,3
716510	§ 4 AntiDopG	1	0,0	0	0,0	0	0	0	1	0	0	0	1	100,0	1	0	1	0	0,0
716520	§ 4 AntiDopG	31	0,0	1	3,2	0	0	0	31	0	0	0	29	93,5	30	29	1	10	33,3
716530	§ 4 AntiDopG	1	0,0	0	0,0	0	0	0	1	0	0	0	1	100,0	1	1	0	0	0,0
719000	Alle son straf NebenG Wirtsch	3	0,0	1	33,3	0	0	0	3	0	0	0	2	66,7	4	4	0	0	0,0
719079	Sonst. NebenG Wirtschaftssekt.	2	0,0	1	50,0	0	0	0	2	0	0	0	1	50,0	3	3	0	0	0,0
719200	Straftaten nach UWG ohne § 17	1	0,0	0	0,0	0	0	0	1	0	0	0	1	100,0	1	1	0	0	0,0
720000	Alle sonst. straf. Nebenges.	9083	4,3	82	0,9	0	0	0	8985	98	0	0	8774	96,6	7201	5814	1387	6078	84,4
720001	Vereinsgesetz	6	0,0	0	0,0	0	0	0	6	0	0	0	2	33,3	2	2	0	0	0,0
720002	Versammlungsgesetz	217	0,1	0	0,0	0	0	0	217	0	0	0	115	53,0	116	98	18	9	7,8
720005	§ 22a StVG	22	0,0	0	0,0	0	0	0	21	1	0	0	13	59,1	15	15	0	5	33,3
720009	Telekommunikationsgesetz	7	0,0	0	0,0	0	0	0	7	0	0	0	7	100,0	8	8	0	0	0,0
720011	§ 4 Gewaltschutzgesetz	522	0,2	0	0,0	0	0	0	521	1	0	0	520	99,6	261	237	24	113	43,3
720014	Luftsicherheitsgesetz	2	0,0	0	0,0	0	0	0	2	0	0	0	2	100,0	2	2	0	1	50,0
720079	Sonst. strafrechtl. Nebenges.	38	0,0	0	0,0	0	0	0	38	0	0	0	38	100,0	41	25	16	31	75,6
722000	§ 27 Abs. 1 JugendschutzG	2	0,0	0	0,0	0	0	0	2	0	0	0	0	0,0	0	0	0	0	0,0
724000	Passgesetz	2	0,0	0	0,0	0	0	0	1	1	0	0	2	100,0	2	2	0	0	0,0
725000	AufenthG/AsylG/FreizügG/EU	7043	3,3	70	1,0	0	0	0	6957	86	0	0	6995	99,3	5666	4450	1216	5642	99,6
725100	Unerl. Einreise nach AufenthG	283	0,1	63	22,3	0	0	0	280	3	0	0	282	99,6	283	186	97	283	100,0
725110	§ 95 Abs. 1 Nr. 3 AufenthG	245	0,1	57	23,3	0	0	0	242	3	0	0	244	99,6	246	153	93	246	100,0
725120	§ 95 Abs. 2 Nr. 1a AufenthG	38	0,0	6	15,8	0	0	0	38	0	0	0	38	100,0	37	33	4	37	100,0
725200	Einschleusen gem § 96 AufenthG	48	0,0	6	12,5	0	0	0	43	5	0	0	24	50,0	26	20	6	22	84,6
725210	§ 96 Abs. 1 und 4 AufenthG	36	0,0	5	13,9	0	0	0	34	2	0	0	13	36,1	16	12	4	15	93,8
725220	§ 96 Abs. 2 AufenthG	12	0,0	1	8,3	0	0	0	9	3	0	0	11	91,7	10	8	2	7	70,0
725300	Erschl AE-Tit 95 II 2 AufenthG	384	0,2	0	0,0	0	0	0	368	16	0	0	383	99,7	424	248	176	408	96,2
725310	- Visum	299	0,1	0	0,0	0	0	0	286	13	0	0	299	100,0	322	182	140	319	99,1
725311	- Visum (Scheinehe)	9	0,0	0	0,0	0	0	0	9	0	0	0	9	100,0	10	8	2	9	90,0
725312	- Visum (sonst. Modus Oper.)	290	0,1	0	0,0	0	0	0	277	13	0	0	290	100,0	312	174	138	310	99,4
725320	- AE/Niederlassungsbefugnis	85	0,0	0	0,0	0	0	0	82	3	0	0	84	98,8	102	66	36	89	87,3
725321	- AE/Niederlbf (Scheinehe)	20	0,0	0	0,0	0	0	0	19	1	0	0	19	95,0	34	18	16	24	70,6
725322	- AE/Nie (sonst. Mod. Oper.)	65	0,0	0	0,0	0	0	0	63	2	0	0	65	100,0	68	48	20	65	95,6
725500	§§ 84, 85 AsylG	12	0,0	0	0,0	0	0	0	12	0	0	0	12	100,0	12	10	2	12	100,0
725520	§ 85 AsylG	12	0,0	0	0,0	0	0	0	12	0	0	0	12	100,0	12	10	2	12	100,0
725700	unerl. Aufenth. gem. AufenthG	6190	2,9	0	0,0	0	0	0	6130	60	0	0	6168	99,6	4854	3921	933	4850	99,9

Schlüsselzahl der Tat	Straftaten	Erfasste Fälle	% Anteil an allen Taten	von Spalte 3 Versuche		Tatort					Mit Schusswaffe		Aufklärung		Gesamtzahl der ermitt. Tatverd.	von SPALTE 16			
				Fälle	in %	bis 20.000 Einw.	20.000 bis 100.000 Einw.	100.000 bis 500.000 Einw.	500.000 und mehr Einw.	unbekannt	gedroht	geschoss.	Fälle	in %		männl.	weibl.	Nichtdeutsche Tatverdächtige	
																		Anzahl	in %
1	2	3	4	5	6	7	8	9	10	11	12	13	14	15	16	17	18	19	20
725710	unerl. Aufenth. § 95 AufenthG	6111	2,9	0	0,0	0	0	0	6053	58	0	0	6089	99,6	4798	3872	926	4794	99,9
725711	-ohne unerlaubte Einreise	2916	1,4	0	0,0	0	0	0	2903	13	0	0	2911	99,8	2201	1749	452	2200	100,0
725712	-nach unerl./ungekl. Einreise	3195	1,5	0	0,0	0	0	0	3150	45	0	0	3178	99,5	2773	2297	476	2770	99,9
725720	§ 95 Abs. 2 Nr. 1b AufenthG	79	0,0	0	0,0	0	0	0	77	2	0	0	79	100,0	74	63	11	72	97,3
725800	§ 9 Freizügigkeitsgesetz/EU	56	0,0	1	1,8	0	0	0	54	2	0	0	56	100,0	43	40	3	43	100,0
725900	sonstige Verstöße Aufenthaltsg	70	0,0	0	0,0	0	0	0	70	0	0	0	70	100,0	70	63	7	70	100,0
726000	SprengstG/WaffG/KriegswKontrG	1215	0,6	12	1,0	0	0	0	1207	8	0	0	1077	88,6	1106	995	111	298	26,9
726100	Sprengstoffgesetz	132	0,1	0	0,0	0	0	0	132	0	0	0	90	68,2	99	95	4	11	11,1
726200	Waffengesetz	1075	0,5	12	1,1	0	0	0	1068	7	0	0	982	91,3	1011	905	106	289	28,6
726300	Kriegswaffenkontrollgesetz	8	0,0	0	0,0	0	0	0	7	1	0	0	5	62,5	6	5	1	0	0,0
728000	Bundes-(Landes)-datenschutzG	7	0,0	0	0,0	0	0	0	6	1	0	0	3	42,9	7	4	3	0	0,0
728010	Hmb. Landesdatenschutzgesetz	1	0,0	0	0,0	0	0	0	1	0	0	0	0	0,0	0	0	0	0	0,0
728020	Bundesdatenschutzgesetz	6	0,0	0	0,0	0	0	0	5	1	0	0	3	50,0	7	4	3	0	0,0
730000	Rauschgiftdelikte	13953	6,6	451	3,2	0	0	0	13922	31	0	0	12727	91,2	9781	8727	1054	4007	41,0
731000	Allg. Verst. gegen das BtMG	10971	5,2	277	2,5	0	0	0	10955	16	0	0	10136	92,4	7955	7051	904	3143	39,5
731100	mit Heroin	934	0,4	14	1,5	0	0	0	934	0	0	0	908	97,2	627	529	98	369	58,9
731200	mit Kokain/Crack	2083	1,0	62	3,0	0	0	0	2081	2	0	0	1958	94,0	1251	1081	170	670	53,6
731201	mit Crack	1178	0,6	12	1,0	0	0	0	1178	0	0	0	1149	97,5	630	534	96	390	61,9
731202	mit Kokain	905	0,4	50	5,5	0	0	0	903	2	0	0	809	89,4	748	660	88	372	49,7
731300	mit LSD	5	0,0	1	20,0	0	0	0	5	0	0	0	4	80,0	4	4	0	1	25,0
731600	mit Amphetamin und Derivate	527	0,2	13	2,5	0	0	0	524	3	0	0	466	88,4	471	388	83	124	26,3
731601	Pulver oder flüssig	371	0,2	9	2,4	0	0	0	370	1	0	0	334	90,0	340	285	55	82	24,1
731602	Tabl./Kapsel(Ecstasy)	156	0,1	4	2,6	0	0	0	154	2	0	0	132	84,6	131	103	28	42	32,1
731700	mit Methamphetamin	41	0,0	1	2,4	0	0	0	41	0	0	0	34	82,9	35	26	9	11	31,4
731701	Pulver oder flüssig	12	0,0	0	0,0	0	0	0	12	0	0	0	9	75,0	9	8	1	2	22,2
731702	Crystal	20	0,0	1	5,0	0	0	0	20	0	0	0	17	85,0	18	12	6	7	38,9
731703	Tabl./Kapsel	9	0,0	0	0,0	0	0	0	9	0	0	0	8	88,9	8	6	2	2	25,0
731800	mit Cannabis einschl. Zuber.	6611	3,1	94	1,4	0	0	0	6602	9	0	0	6042	91,4	5693	5136	557	2128	37,4
731900	mit sonstigen BtM	770	0,4	92	11,9	0	0	0	768	2	0	0	724	94,0	653	579	74	350	53,6
732000	unerl. Handel/Schmuggel BtM 29	2451	1,2	162	6,6	0	0	0	2439	12	0	0	2103	85,8	1827	1699	128	1020	55,8
732100	mit/von Heroin	249	0,1	12	4,8	0	0	0	249	0	0	0	235	94,4	198	173	25	142	71,7
732110	unerl. Handel mit Heroin	249	0,1	12	4,8	0	0	0	249	0	0	0	235	94,4	198	173	25	142	71,7
732200	mit/von Kokain/Crack	548	0,3	53	9,7	0	0	0	548	0	0	0	478	87,2	429	404	25	314	73,2
732210	unerl. Handel m. Kokain/Crack	536	0,3	51	9,5	0	0	0	536	0	0	0	467	87,1	415	392	23	307	74,0
732211	unerl. Handel mit Crack	123	0,1	8	6,5	0	0	0	123	0	0	0	119	96,7	97	90	7	73	75,3
732212	unerl. Handel mit Kokain	413	0,2	43	10,4	0	0	0	413	0	0	0	348	84,3	331	315	16	246	74,3
732220	Schmuggel von Kokain/Crack	12	0,0	2	16,7	0	0	0	12	0	0	0	11	91,7	15	13	2	8	53,3

Schlüsselzahl der Tat	Straftaten	Erfasste Fälle	% Anteil an allen Taten	von Spalte 3 Versuche		Tatort					Mit Schusswaffe		Aufklärung		Gesamtzahl der ermitt. Tatverd.	von SPALTE 16			
				Fälle	in %	bis 20.000 Einw.	20.000 bis 100.000 Einw.	100.000 bis 500.000 Einw.	500.000 und mehr Einw.	unbekannt	gedroht	geschoss.	Fälle	in %		männl.	weibl.	Nichtdeutsche Tatverdächtige	
																		Anzahl	in %
1	2	3	4	5	6	7	8	9	10	11	12	13	14	15	16	17	18	19	20
732221	Schmuggel von Crack	2	0,0	0	0,0	0	0	0	2	0	0	0	2	100,0	2	1	1	2	100,0
732222	Schmuggel von Kokain	10	0,0	2	20,0	0	0	0	10	0	0	0	9	90,0	13	12	1	6	46,2
732300	mit/von LSD	5	0,0	0	0,0	0	0	0	5	0	0	0	2	40,0	2	2	0	1	50,0
732310	unerl. Handel mit LSD	5	0,0	0	0,0	0	0	0	5	0	0	0	2	40,0	2	2	0	1	50,0
732400	mit/von NPS (BtMG)	2	0,0	0	0,0	0	0	0	2	0	0	0	2	100,0	2	2	0	1	50,0
732410	unerl. Handel mit NPS	1	0,0	0	0,0	0	0	0	1	0	0	0	1	100,0	1	1	0	0	0,0
732420	Schmuggel von NPS	1	0,0	0	0,0	0	0	0	1	0	0	0	1	100,0	1	1	0	1	100,0
732600	unerl. Handel/Schmuggel Amph.	122	0,1	6	4,9	0	0	0	120	2	0	0	85	69,7	88	73	15	21	23,9
732610	unerl. Handel Amph.	117	0,1	6	5,1	0	0	0	115	2	0	0	81	69,2	84	70	14	21	25,0
732611	Pulver oder flüssig	60	0,0	4	6,7	0	0	0	60	0	0	0	46	76,7	50	41	9	11	22,0
732612	Tabl./Kapsel(Ecstasy)	57	0,0	2	3,5	0	0	0	55	2	0	0	35	61,4	34	29	5	10	29,4
732620	Schmuggel Amph.	5	0,0	0	0,0	0	0	0	5	0	0	0	4	80,0	4	3	1	0	0,0
732621	Pulver oder flüssig	3	0,0	0	0,0	0	0	0	3	0	0	0	2	66,7	2	1	1	0	0,0
732622	Tabl./Kapsel(Ecstasy)	2	0,0	0	0,0	0	0	0	2	0	0	0	2	100,0	2	2	0	0	0,0
732700	unerl. Handel/Schmuggel Meth.	12	0,0	0	0,0	0	0	0	12	0	0	0	11	91,7	11	11	0	6	54,5
732710	unerl. Handel Meth.	12	0,0	0	0,0	0	0	0	12	0	0	0	11	91,7	11	11	0	6	54,5
732711	Pulver oder flüssig	4	0,0	0	0,0	0	0	0	4	0	0	0	4	100,0	4	4	0	0	0,0
732712	Crystal	3	0,0	0	0,0	0	0	0	3	0	0	0	2	66,7	2	2	0	2	100,0
732713	Tabl./Kapsel	5	0,0	0	0,0	0	0	0	5	0	0	0	5	100,0	5	5	0	4	80,0
732800	m./v. Cannabis einschl. Zuber.	1260	0,6	63	5,0	0	0	0	1253	7	0	0	1082	85,9	1003	952	51	514	51,2
732810	unerl. Handel mit Cannabis	1233	0,6	62	5,0	0	0	0	1226	7	0	0	1057	85,7	978	931	47	502	51,3
732820	Schmuggel von Cannabis	27	0,0	1	3,7	0	0	0	27	0	0	0	25	92,6	25	21	4	12	48,0
732900	mit/von sonstigen BtM	253	0,1	28	11,1	0	0	0	250	3	0	0	208	82,2	216	199	17	119	55,1
732910	unerl. Handel m. sonst. Btm	243	0,1	26	10,7	0	0	0	240	3	0	0	198	81,5	205	188	17	110	53,7
732920	Schmuggel von sonst. Btm	10	0,0	2	20,0	0	0	0	10	0	0	0	10	100,0	11	11	0	9	81,8
733000	unerl. Einfuhr BtM 30 I Nr. 4	31	0,0	0	0,0	0	0	0	30	1	0	0	28	90,3	41	37	4	31	75,6
733100	von Heroin	1	0,0	0	0,0	0	0	0	1	0	0	0	1	100,0	1	1	0	1	100,0
733200	von Kokain/Crack	11	0,0	0	0,0	0	0	0	10	1	0	0	8	72,7	15	15	0	10	66,7
733202	von Kokain	11	0,0	0	0,0	0	0	0	10	1	0	0	8	72,7	15	15	0	10	66,7
733600	unerl. Einfuhr n.g.M. Amph.	3	0,0	0	0,0	0	0	0	3	0	0	0	3	100,0	4	3	1	3	75,0
733601	Pulver oder flüssig	1	0,0	0	0,0	0	0	0	1	0	0	0	1	100,0	1	1	0	1	100,0
733602	Tabl./Kapsel(Ecstasy)	2	0,0	0	0,0	0	0	0	2	0	0	0	2	100,0	3	2	1	2	66,7
733700	unerl. Einfuhr n.g.M. Meth.	1	0,0	0	0,0	0	0	0	1	0	0	0	1	100,0	1	1	0	0	0,0
733702	Crystal	1	0,0	0	0,0	0	0	0	1	0	0	0	1	100,0	1	1	0	0	0,0
733800	von Cannabis einschl. Zuber.	9	0,0	0	0,0	0	0	0	9	0	0	0	9	100,0	13	13	0	10	76,9
733900	von sonstigen BtM	6	0,0	0	0,0	0	0	0	6	0	0	0	6	100,0	7	4	3	7	100,0
734000	Sonst. Verstöße gegen das BtMG	498	0,2	12	2,4	0	0	0	496	2	0	0	458	92,0	600	544	56	215	35,8

Schlüsselzahl der Tat	Straftaten	Erfasste Fälle	% Anteil an allen Taten	von Spalte 3 Versuche		Tatort					Mit Schusswaffe		Aufklärung		Gesamtzahl der ermitt. Tatverd.	von SPALTE 16			
				Fälle	in %	bis 20.000 Einw.	20.000 bis 100.000 Einw.	100.000 bis 500.000 Einw.	500.000 und mehr Einw.	unbekannt	gedroht	geschoss.	Fälle	in %		männl.	weibl.	Nichtdeutsche Tatverdächtige	
																		Anzahl	in %
1	2	3	4	5	6	7	8	9	10	11	12	13	14	15	16	17	18	19	20
734100	unerl. Anbau von BtM 29 I Nr. 1	52	0,0	3	5,8	0	0	0	52	0	0	0	46	88,5	54	46	8	8	14,8
734200	BtM-Anbau/-Herstell/-Handel 30	79	0,0	0	0,0	0	0	0	79	0	0	0	79	100,0	150	132	18	37	24,7
734210	§ 30 Abs. 1 Nr. 1 BtMG	2	0,0	0	0,0	0	0	0	2	0	0	0	2	100,0	11	10	1	6	54,5
734220	§ 30a BtMG	77	0,0	0	0,0	0	0	0	77	0	0	0	77	100,0	139	122	17	31	22,3
734300	§ 29 Abs. 1 Nr. 13 BtMG	1	0,0	0	0,0	0	0	0	1	0	0	0	1	100,0	2	2	0	1	50,0
734500	Abgabe an Minderjährige	41	0,0	5	12,2	0	0	0	40	1	0	0	33	80,5	34	32	2	7	20,6
734510	§ 29a Abs. 1 Nr. 1 BtMG	37	0,0	5	13,5	0	0	0	36	1	0	0	30	81,1	29	27	2	6	20,7
734520	§ 30 Abs. 1 Nr. 2 BtMG	4	0,0	0	0,0	0	0	0	4	0	0	0	3	75,0	5	5	0	1	20,0
734600	Leichtfert. Verurs. d. Todes	1	0,0	0	0,0	0	0	0	1	0	0	0	1	100,0	1	1	0	0	0,0
734800	n. gering. Menge § 29a I Nr. 2	324	0,2	4	1,2	0	0	0	323	1	0	0	298	92,0	364	335	29	162	44,5
734810	Abgabe/Besitz nicht ger. Menge	57	0,0	0	0,0	0	0	0	57	0	0	0	52	91,2	60	54	6	28	46,7
734811	von Heroin	9	0,0	0	0,0	0	0	0	9	0	0	0	9	100,0	9	8	1	7	77,8
734812	von Kokain/Crack	11	0,0	0	0,0	0	0	0	11	0	0	0	10	90,9	12	11	1	8	66,7
734816	unerl. Abg. Besitz n.g.M. Amph	5	0,0	0	0,0	0	0	0	5	0	0	0	5	100,0	7	5	2	4	57,1
734818	von Cannabis einschl. Zuber.	27	0,0	0	0,0	0	0	0	27	0	0	0	24	88,9	26	25	1	7	26,9
734819	von sonstigen BtM	5	0,0	0	0,0	0	0	0	5	0	0	0	4	80,0	6	5	1	2	33,3
734820	unerl. Handel n. geringe Menge	252	0,1	4	1,6	0	0	0	251	1	0	0	231	91,7	290	267	23	128	44,1
734821	von Heroin	64	0,0	0	0,0	0	0	0	64	0	0	0	57	89,1	56	53	3	48	85,7
734822	von Kokain/Crack	54	0,0	2	3,7	0	0	0	53	1	0	0	51	94,4	72	66	6	36	50,0
734823	von LSD	1	0,0	0	0,0	0	0	0	1	0	0	0	1	100,0	1	1	0	0	0,0
734824	unerl. Handel n.g.M. NPS	1	0,0	0	0,0	0	0	0	1	0	0	0	1	100,0	1	1	0	0	0,0
734826	unerl. Handel n.g.M. Amph	12	0,0	1	8,3	0	0	0	12	0	0	0	11	91,7	16	15	1	3	18,8
734827	unerl. Handel n.g.M. Meth	1	0,0	0	0,0	0	0	0	1	0	0	0	1	100,0	1	1	0	0	0,0
734828	von Cannabis einschl. Zuber.	108	0,1	1	0,9	0	0	0	108	0	0	0	99	91,7	125	115	10	34	27,2
734829	von sonstigen BtM	11	0,0	0	0,0	0	0	0	11	0	0	0	10	90,9	18	15	3	7	38,9
734840	unerl. Herst. n. geringe Menge	15	0,0	0	0,0	0	0	0	15	0	0	0	15	100,0	17	17	0	8	47,1
734841	von Heroin	2	0,0	0	0,0	0	0	0	2	0	0	0	2	100,0	2	2	0	2	100,0
734842	von Kokain/Crack	3	0,0	0	0,0	0	0	0	3	0	0	0	3	100,0	4	4	0	2	50,0
734846	unerl. Herstell. n.g.M. Amph	1	0,0	0	0,0	0	0	0	1	0	0	0	1	100,0	2	2	0	2	100,0
734848	von Cannabis einschl. Zuber.	9	0,0	0	0,0	0	0	0	9	0	0	0	9	100,0	9	9	0	2	22,2
735000	4 NpSG	2	0,0	0	0,0	0	0	0	2	0	0	0	2	100,0	1	1	0	0	0,0
740000	Strafr. NebenG UmVerbrSektor	213	0,1	21	9,9	0	0	0	208	5	0	0	137	64,3	141	105	36	48	34,0
740002	Hundeverb.-/-einfuhrbeschrG	12	0,0	0	0,0	0	0	0	11	1	0	0	7	58,3	8	6	2	5	62,5
740003	Heilpraktikergesetz	7	0,0	0	0,0	0	0	0	7	0	0	0	7	100,0	4	1	3	1	25,0
740079	Sonst NebG UmVerbr o. Lebensm	7	0,0	1	14,3	0	0	0	7	0	0	0	5	71,4	5	4	1	3	60,0
741000	Chemikaliengesetz	29	0,0	8	27,6	0	0	0	27	2	0	0	26	89,7	29	24	5	14	48,3
741001	27 ChemikalienG iVm GefahrstVO	16	0,0	3	18,8	0	0	0	15	1	0	0	15	93,8	16	15	1	8	50,0

Schlüsselzahl der Tat	Straftaten	Erfasste Fälle	% Anteil an allen Taten	von Spalte 3 Versuche		Tatort					Mit Schusswaffe		Aufklärung		Gesamtzahl der ermitt. Tatverd.	von SPALTE 16			
				Fälle	in %	bis 20.000 Einw.	20.000 bis 100.000 Einw.	100.000 bis 500.000 Einw.	500.000 und mehr Einw.	unbekannt	gedroht	geschoss.	Fälle	in %		männl.	weibl.	Nichtdeutsche Tatverdächtige	
																		Anzahl	in %
1	2	3	4	5	6	7	8	9	10	11	12	13	14	15	16	17	18	19	20
741079	Sonstige Straftat ChemikalienG	13	0,0	5	38,5	0	0	0	12	1	0	0	11	84,6	13	9	4	6	46,2
742000	Infektions-/TiergesundG	1	0,0	0	0,0	0	0	0	1	0	0	0	0	0,0	0	0	0	0	0,0
742020	Tiergesundheitsgesetz	1	0,0	0	0,0	0	0	0	1	0	0	0	0	0,0	0	0	0	0	0,0
743000	BNatur-/Tier-/PflSchG/BJagdG	134	0,1	0	0,0	0	0	0	134	0	0	0	78	58,2	81	56	25	13	16,0
743010	Bundesnaturschutzgesetz	7	0,0	0	0,0	0	0	0	7	0	0	0	5	71,4	4	3	1	0	0,0
743020	Tierschutzgesetz	127	0,1	0	0,0	0	0	0	127	0	0	0	73	57,5	77	53	24	13	16,9
744000	Abfallverbringungsgesetz	23	0,0	12	52,2	0	0	0	21	2	0	0	14	60,9	14	14	0	12	85,7
744100	§ 18a AbfVerbrG	20	0,0	11	55,0	0	0	0	18	2	0	0	13	65,0	13	13	0	12	92,3
744200	§ 18b AbfVerbrG	3	0,0	1	33,3	0	0	0	3	0	0	0	1	33,3	1	1	0	0	0,0
886000	Schwere Einbruchskriminalität	10679	5,1	4478	41,9	0	0	0	10678	1	0	0	854	8,0	711	639	72	392	55,1
888000	Wohnungseinbruchdiebstahl	4313	2,0	2069	48,0	0	0	0	4312	1	0	0	338	7,8	260	226	34	160	61,5
889000	Diebst. <rund um d. Kraftwag.>	14803	7,0	2136	14,4	0	0	0	14753	50	0	0	733	5,0	506	477	29	272	53,8
890000	ges. o. AEG, AsylVG, FreizG/EU	203789	96,7	16194	7,9	0	0	0	199833	3956	166	29	91440	44,9	62374	48481	13893	26223	42,0
891000	Rauschgiftkriminalität	13982	6,6	451	3,2	0	0	0	13951	31	0	0	12735	91,1	9788	8733	1055	4009	41,0
891100	Direkte Beschaffungskriminal.	29	0,0	0	0,0	0	0	0	29	0	0	0	8	27,6	12	10	2	5	41,7
892000	Gewaltkriminalität	7186	3,4	996	13,9	0	0	0	7172	14	70	21	5035	70,1	6223	5161	1062	2783	44,7
892500	Mord und Totschlag	46	0,0	33	71,7	0	0	0	46	0	0	4	46	100,0	54	50	4	33	61,1
893000	Wirtschaftskriminalität	924	0,4	94	10,2	0	0	0	693	231	0	0	492	53,2	439	361	78	103	23,5
893100	Wirtschaftskrim bei Betrugsdel	715	0,3	91	12,7	0	0	0	486	229	0	0	297	41,5	206	164	42	43	20,9
893200	Insolvenzstraftaten	88	0,0	0	0,0	0	0	0	88	0	0	0	86	97,7	117	97	20	27	23,1
893300	Wirtschaftskrim Anl-/Finanzier-ber	168	0,1	2	1,2	0	0	0	160	8	0	0	150	89,3	50	46	4	13	26,0
893400	Wettbewerbsdelikte	26	0,0	0	0,0	0	0	0	24	2	0	0	26	100,0	32	28	4	5	15,6
893500	Wirtschaftskrim Zus-ha Arbeitsverh	33	0,0	0	0,0	0	0	0	33	0	0	0	32	97,0	36	30	6	18	50,0
893600	Betr/Untr Beteiligt/Kapitalanl	159	0,1	2	1,3	0	0	0	151	8	0	0	141	88,7	39	36	3	11	28,2
894000	Sex. Missbrauch von Kindern	211	0,1	18	8,5	0	0	0	203	8	0	0	151	71,6	160	155	5	44	27,5
895000	Menschenhandel insgesamt	52	0,0	5	9,6	0	0	0	51	1	1	0	37	71,2	43	36	7	18	41,9
896000	Jugendschutzdelikte	23	0,0	0	0,0	0	0	0	20	3	0	0	14	60,9	18	14	4	1	5,6
897000	Computerkriminalität	3795	1,8	614	16,2	0	0	0	3359	436	0	0	743	19,6	451	342	109	152	33,7
897100	Computerbetrug	3143	1,5	588	18,7	0	0	0	2952	191	0	0	660	21,0	371	277	94	132	35,6
898000	Umweltkrim. Verbr.schutzsektor	863	0,4	85	9,8	0	0	0	853	10	0	0	443	51,3	486	413	73	167	34,4
898100	Umweltkrim. 29. Abschnitt StGB	454	0,2	54	11,9	0	0	0	452	2	0	0	191	42,1	227	207	20	80	35,2
898200	Sonstige Umweltkrim. nach StGB	67	0,0	3	4,5	0	0	0	67	0	0	0	11	16,4	14	12	2	4	28,6
898300	Umweltkrim. Verbr. nach NebenG	342	0,2	28	8,2	0	0	0	334	8	0	0	241	70,5	246	195	51	83	33,7
899000	Straßenkriminalität	51575	24,5	3292	6,4	0	0	0	51470	105	22	9	5372	10,4	5581	4837	744	2403	43,1
899100	Straßenraub	881	0,4	160	18,2	0	0	0	879	2	15	1	315	35,8	462	435	27	213	46,1
899200	Straßendiebstahl	38528	18,3	2653	6,9	0	0	0	38435	93	0	0	1774	4,6	1380	1243	137	775	56,2
899500	Graffiti insgesamt	3349	1,6	6	0,2	0	0	0	3349	0	0	0	380	11,3	420	379	41	48	11,4

Tabelle 07**Aufgliederung der Straftaten nach der Schadenshöhe**

In Tabelle 07 wird die Zahl der Fälle im Straftatenkatalog mit S gekennzeichneten vollendeten Straftaten nach Schadensgruppen ausgedruckt. In Spalte 15 ist bei jeder Schlüsselzahl die Schadenssumme in Euro ausgewiesen.

Soweit bei einem Tabellenausdruck für Schlüsselzahlen keine Werte auszuwerfen sind, wird diese Zeile unterdrückt.

Schlüsselzahl der Tat	Straftaten	insgesamt	vollendet	Versuche	bis unter 15 EUR	15 bis unter 50 EUR	50 bis unter 250 EUR	250 bis unter 500 EUR	500 bis unter 2500 EUR	2500 bis unter 5000 EUR	5000 bis unter 25.000 EUR	25.000 bis unter 50.000 EUR	50.000 und mehr EUR	Vermögensschaden insgesamt in EUR
1	2	3	4	5	6	7	8	9	10	11	12	13	14	15
----	Straftaten gesamt (0-7)	126508	112674	13834	29922	10958	29556	13228	22235	2768	2976	614	417	162658291
2000	Roh-/del/Straft geg pers Freih	1822	1499	323	207	145	492	240	356	24	25	8	2	1274056
2100	Raub/räub Erpr/räub Ang Krafft	1822	1499	323	207	145	492	240	356	24	25	8	2	1274056
2110	Raubüberf. a.Geldinst/Postfil.	2	1	1	0	0	0	0	0	0	1	0	0	5550
2111	Raubüberf.auf Geldinst/Banken	2	1	1	0	0	0	0	0	0	1	0	0	5550
2120	Raub auf sonst. Zahlst./Gesch.	47	34	13	1	0	7	7	17	1	1	0	0	33121
2121	Raubüberfälle auf Spielhallen	8	7	1	0	0	3	2	2	0	0	0	0	4269
2122	Raubüberfälle auf Tankstellen	13	10	3	0	0	0	2	8	0	0	0	0	6152
2130	Raub auf Geld-/Werttransporte	1	1	0	0	0	0	0	0	0	0	1	0	40000
2131	Raub auf Geld- und Kassenboten	1	1	0	0	0	0	0	0	0	0	1	0	40000
2160	Handtaschenraub	46	31	15	3	1	13	7	6	0	1	0	0	21362
2170	Sonst. Raub Straße/Weg/Platz	834	689	145	57	49	239	131	195	10	8	0	0	365898
2180	Raub zur Erlangung von BtM	3	3	0	0	0	2	0	1	0	0	0	0	1990
2190	Raubüberfälle in Wohnungen	65	50	15	7	3	11	6	16	0	3	3	1	305889
3***	Diebstahl ohne erschwer. Umst.	54536	53325	1211	13607	6915	16905	6098	8653	621	458	46	22	21672383
3**1	von Kraftwagen/unbef. Benutzen	208	197	11	72	6	30	6	33	9	27	10	4	956942
3**2	von Moped/Krad/unbef. Benutzen	69	55	14	12	0	4	13	21	3	1	1	0	79409
3**3	von Fahrrad/unbefugt. Benutzen	915	888	27	289	17	170	143	252	17	0	0	0	348810
3**4	von Schusswaffen 3**4	3	3	0	2	0	0	0	0	0	1	0	0	6002
3**5	von unbaren Zahlungsmitt. 3**5	8269	8245	24	762	669	4325	1374	1055	46	14	0	0	2152134
3**7	von/aus Automat 3**7	46	42	4	5	2	17	6	10	2	0	0	0	20474
3**8	v Antiquit/Kunstgeg-st pp 3**8	6	6	0	1	0	2	1	1	0	0	0	1	101191
305*	In/aus Bank/Spark/Postfil 305*	187	186	1	9	9	45	36	72	3	11	1	0	229261
310*	D. in/aus Büroräumen pp. 310*	603	572	31	72	26	126	98	178	38	30	2	2	843855
315*	D. in/aus Gastst/Hot pp 315*	2675	2661	14	158	111	1010	553	778	37	12	1	1	1285002
325*	D. in/aus Warenhäusern pp 325*	15469	15237	232	6439	3425	4077	715	528	31	22	0	0	1635887
326*	Ladendiebstahl 326*	13669	13455	214	5960	3165	3391	535	370	24	10	0	0	1194796
335*	Diebst. in/aus Wohnungen 335*	1190	900	290	132	27	230	116	253	59	66	13	4	2067969
340*	D. in/a. Boden-/Keller pp 340*	214	184	30	64	7	30	23	51	7	2	0	0	93827
345*	D. in/a. Roh-/Neubau pp 345*	280	268	12	64	7	35	22	84	23	30	3	0	530500
350*	Diebstahl an/aus Kfz 350*	5188	5048	140	1880	963	1173	267	592	117	53	2	1	1794888
3730	von BtM aus Krankenhäusern	18	18	0	6	7	5	0	0	0	0	0	0	568
3740	von BtM bei Herstellern pp.	2	2	0	0	0	1	1	0	0	0	0	0	450
3750	von Rezept. zur Erl. von BtM	2	2	0	2	0	0	0	0	0	0	0	0	15
4***	Diebstahl unter erschw. Umst.	35640	27638	8002	6876	575	3856	3747	8663	1486	1834	385	216	66391249
4**1	Von Kraftwagen 4**1	1454	1248	206	90	3	17	11	111	65	542	277	132	27621638
4**2	Von Moped/Krad 4**2	450	375	75	71	0	14	24	150	47	65	4	0	1159404
4**3	Von Fahrrad 4**3	11164	10867	297	2780	27	974	2254	4516	275	40	1	0	6146561

Schlüsselzahl der Tat	Straftaten	insgesamt	vollendet	Versuche	bis unter 15 EUR	15 bis unter 50 EUR	50 bis unter 250 EUR	250 bis unter 500 EUR	500 bis unter 2500 EUR	2500 bis unter 5000 EUR	5000 bis unter 25.000 EUR	25.000 bis unter 50.000 EUR	50.000 und mehr EUR	Vermögensschaden insgesamt in EUR
1	2	3	4	5	6	7	8	9	10	11	12	13	14	15
4**4	Von Schusswaffe 4**4	1	1	0	0	0	0	0	1	0	0	0	0	500
4**5	v. unbaren Zahlungsmitt. 4**5	219	204	15	48	11	55	31	44	7	8	0	0	151268
4**7	Von/aus Automat 4**7	152	107	45	24	11	13	11	30	11	6	1	0	176780
4**8	V Antiquit/Kunstgeg-st pp 4**8	12	12	0	2	0	0	1	5	1	2	1	0	84029
405*	D. in/aus Bank/Spark. pp 405*	10	7	3	0	0	0	0	4	1	1	0	1	171585
410*	D. in/aus Büroräumen pp. 410*	1468	869	599	154	36	131	77	257	73	119	9	13	3234863
415*	D. in/aus Gastst/Hotel pp 415*	465	299	166	38	6	44	36	110	23	38	4	0	639347
425*	D. in/aus Warenhäusern pp 425*	1142	884	258	102	82	325	109	183	34	35	9	5	1419921
426*	Ladendiebstahl 426*	591	569	22	59	65	259	78	93	10	3	2	0	284039
435*	Wohnungseinbruchdiebstahl 435*	4313	2244	2069	426	31	228	150	713	237	374	45	40	11649305
436*	Wohnungs-ED am Tag (TWE) 436*	1913	1086	827	184	14	104	64	359	129	191	20	21	5668643
440*	D. in/a. Boden/Keller pp 440*	3436	2115	1321	723	92	411	238	531	88	29	1	2	1460281
445*	D. in/a. Roh-/Neubau pp 445*	436	352	84	64	1	39	14	110	57	59	6	2	1132309
450*	Diebstahl an/aus Kfz 450*	7953	6174	1779	1887	166	971	574	1585	525	438	19	9	8656257
4710	Diebstahl v. BtM aus Apoth.	1	1	0	0	0	0	0	0	0	1	0	0	6300
4730	Diebstahl v. BtM aus Krkhs.	3	3	0	1	0	2	0	0	0	0	0	0	101
4910	Schw. D. v. Sportschiff/Boot	20	18	2	1	1	3	3	1	3	5	1	0	95891
4920	Schw. D. v. Außenbordmotoren	28	23	5	0	0	0	1	6	3	12	1	0	193550
4930	Schw D. in/a. Sportsch./Boot	41	18	23	1	2	3	3	5	0	4	0	0	41560
****	Diebstahl insgesamt	90176	80963	9213	20483	7490	20761	9845	17316	2107	2292	431	238	88063632
***1	Von Kraftwagen/unbef. Benutzen	1662	1445	217	162	9	47	17	144	74	569	287	136	28578580
***2	Von Moped/Krad/unbef. Benutzen	519	430	89	83	0	18	37	171	50	66	5	0	1238813
***3	Von Fahrrad/unbefugt. Benutzen	12079	11755	324	3069	44	1144	2397	4768	292	40	1	0	6495371
***4	Von Schusswaffe	4	4	0	2	0	0	0	1	0	1	0	0	6502
***5	Von unbaren Zahlungsmitteln	8488	8449	39	810	680	4380	1405	1099	53	22	0	0	2303402
***7	Von/aus Automat	198	149	49	29	13	30	17	40	13	6	1	0	197254
***8	V. Antiquit/Kunst-/sagr Geg-st	18	18	0	3	0	2	2	6	1	2	1	1	185220
05	D. in/aus Bank/Spark./Postfil.	197	193	4	9	9	45	36	76	4	12	1	1	400846
10	D. in/aus Büroräumen pp.	2071	1441	630	226	62	257	175	435	111	149	11	15	4078718
15	D. in/aus Gastst/Hot/Pens/Kan	3140	2960	180	196	117	1054	589	888	60	50	5	1	1924349
25	D. in/aus Warenhäusern pp.	16611	16121	490	6541	3507	4402	824	711	65	57	9	5	3055808
26	Ladendiebstahl	14260	14024	236	6019	3230	3650	613	463	34	13	2	0	1478835
35	D. in/aus Wohnungen	5503	3144	2359	558	58	458	266	966	296	440	58	44	13717274
40	D. in/a. Boden-/Kellerr/Waschk	3650	2299	1351	787	99	441	261	582	95	31	1	2	1554108
45	D. in/a. Roh-/Neubau/Baustelle	716	620	96	128	8	74	36	194	80	89	9	2	1662809
50	Diebstahl an/aus Kraftfahrzeug	13141	11222	1919	3767	1129	2144	841	2177	642	491	21	10	10451145
*710	Von BtM aus Apotheke	1	1	0	0	0	0	0	0	0	1	0	0	6300
*730	Von BtM aus Krankenhaus	21	21	0	7	7	7	0	0	0	0	0	0	669

Schlüsselzahl der Tat	Straftaten	insgesamt	vollendet	Versuche	bis unter 15 EUR	15 bis unter 50 EUR	50 bis unter 250 EUR	250 bis unter 500 EUR	500 bis unter 2500 EUR	2500 bis unter 5000 EUR	5000 bis unter 25.000 EUR	25.000 bis unter 50.000 EUR	50.000 und mehr EUR	Vermögensschaden insgesamt in EUR
1	2	3	4	5	6	7	8	9	10	11	12	13	14	15
*740	Von BtM bei Hersteller/Großh.	2	2	0	0	0	1	1	0	0	0	0	0	450
*750	Von Rezeptform. z. BtM-Erlang.	2	2	0	2	0	0	0	0	0	0	0	0	15
90	Taschendiebstahl	11722	11604	118	1051	890	4797	1974	2820	46	25	1	0	3986520
5000	Vermögens- und Fälschungsdel.	33897	29796	4101	8994	3310	8254	3129	4529	631	637	165	147	47768545
5100	Betrug	30633	26554	4079	8212	3075	7365	2780	3953	548	450	86	85	30706379
5110	Waren- und Warenkreditbetrug	8264	7156	1108	547	1022	2346	1607	1450	77	79	20	8	8410018
5111	Betrüg. Erl. von Kfz.	21	20	1	3	0	3	1	1	0	6	4	2	341823
5112	Sonstiger Warenkreditbetrug	6578	5570	1008	464	818	1745	1278	1156	52	44	10	3	3188842
5113	Warenbetrug	1665	1566	99	80	204	598	328	293	25	29	6	3	4879353
5130	Kapitalanl./Anlagebetr.	155	153	2	4	0	0	3	11	106	19	4	6	1703398
5132	Anlagebetrug	155	153	2	4	0	0	3	11	106	19	4	6	1703398
5140	Geldkreditbetrug	56	24	32	3	0	0	0	4	5	4	5	3	422989
5143	Krediterlangungsbetrug	56	24	32	3	0	0	0	4	5	4	5	3	422989
5150	Erschleichen von Leistungen	8657	8645	12	6266	729	1590	51	8	0	1	0	0	211330
5160	B. m. rewidr. erl. unb. Zahl-m	5448	4869	579	110	619	2122	603	1290	99	22	2	2	2539045
5162	Davon Zahlungsk. ohne PIN	2519	2423	96	50	427	1599	176	157	12	2	0	0	450743
5163	Comp.betr. Zahl.karten mit PIN	1810	1457	353	21	66	217	264	839	43	6	0	1	1201038
5165	Daten von Zahlungskarten	756	666	90	19	91	186	111	218	29	10	1	1	637175
5169	Sonst. unbare Zahlungsmittel	363	323	40	20	35	120	52	76	15	4	1	0	250089
5170	Sonstiger Betrug	8053	5707	2346	1282	705	1307	516	1190	261	325	55	66	17419599
5171	Leistungsbetrug	555	446	109	37	76	108	37	131	20	31	3	3	964557
5172	Leistungskreditbetrug	385	359	26	33	77	111	36	71	16	11	2	2	663258
5174	Betr. z.N. Vers./Vers.-missbr.	49	28	21	2	1	1	3	4	5	11	1	0	163124
5175	Computerbetrug (sonstiger)	299	259	40	15	34	120	25	49	8	6	0	2	337862
5176	Provisionsbetrug	16	15	1	1	1	4	2	4	0	1	2	0	81852
5178	Sozialleistungsbetrug	116	109	7	23	0	0	2	29	16	32	6	1	686427
5179	Missbr.Nutz.v.Tkd. 263a StGB	8	7	1	1	1	0	0	3	1	1	0	0	15826
5181	Abrechnungsbetrug	97	76	21	12	7	19	10	15	2	6	2	3	637699
5182	Einmietbetrug	37	32	5	0	0	4	8	16	3	1	0	0	39881
5183	Überweisungsbetrug	655	211	444	34	1	33	25	58	31	27	1	1	672040
5188	Kreditvermittlungsbetrug	2	2	0	0	0	0	0	1	0	1	0	0	7100
5189	Sonstige Betrugsarten	5834	4163	1671	1124	507	907	368	809	159	197	38	54	13149973
5200	Veruntreuungen	124	124	0	32	3	5	13	25	14	17	1	14	5353339
5210	Untreue	50	50	0	6	1	3	5	8	7	8	1	11	4495290
5211	Untreue bei Kapitalanlageges.	2	2	0	0	0	0	0	0	1	0	0	1	75000
5220	Vorenth./Veruntr. v. Arb-entg.	59	59	0	26	0	0	5	11	6	9	0	2	696908
5230	Missbr. v. Scheck-/Kreditkart.	15	15	0	0	2	2	3	6	1	0	0	1	161141
5300	Unterschlagung	3116	3094	22	738	232	884	336	550	69	166	77	42	9287394

Schlüsselzahl der Tat	Straftaten	insgesamt	vollendet	Veruche	bis unter 15 EUR	15 bis unter 50 EUR	50 bis unter 250 EUR	250 bis unter 500 EUR	500 bis unter 2500 EUR	2500 bis unter 5000 EUR	5000 bis unter 25.000 EUR	25.000 bis unter 50.000 EUR	50.000 und mehr EUR	Vermögensschaden insgesamt in EUR
1	2	3	4	5	6	7	8	9	10	11	12	13	14	15
5310	Unterschlagung von Kfz	326	316	10	55	1	11	9	32	15	92	65	36	6676173
5600	Insolvenzstraft. (283, 283a-d)	24	24	0	12	0	0	0	1	0	4	1	6	2421433
5610	Bankrott	21	21	0	12	0	0	0	1	0	4	1	3	637906
5620	Bes. schw. Fall des Bankrotts	3	3	0	0	0	0	0	0	0	0	0	3	1783527
6000	Sonst. Straftatbest. gem. StGB	295	102	193	32	7	19	6	25	4	7	1	1	185862
6100	Erpressung	295	102	193	32	7	19	6	25	4	7	1	1	185862
6110	Erpressung auf sex. Grundlage	32	10	22	3	0	1	1	3	2	0	0	0	12905
7000	Strafrechtliche Nebengesetze	318	314	4	206	6	30	8	9	2	15	9	29	25366196
7100	Strafr. Nebenges. Wirtschaft	318	314	4	206	6	30	8	9	2	15	9	29	25366196
7120	AktG/GenG/GmbHG/HGB/InsO pp.	66	66	0	18	0	0	0	1	1	13	7	26	24892092
7122	Insolvenzverschleppung InsO	63	63	0	16	0	0	0	1	1	12	7	26	24877090
7130	§ 15 AÜG, § 10 SchwarzArbG	4	4	0	3	0	0	1	0	0	0	0	0	253
7140	Bankgewerbe/WertpapierhandelsG	8	8	0	6	0	0	1	0	0	0	0	1	250256
7150	Straft. iZm Urheberrechtsbest.	240	236	4	179	6	30	6	8	1	2	2	2	223595
7151	Softw.-Piraterie (priv. Anw.)	6	6	0	2	0	1	0	2	0	0	0	1	62032
7152	Softw.-Piraterie (gew. Hand.)	2	2	0	0	1	0	0	0	0	1	0	0	19222
8860	Schwere Einbruchskriminalität	10679	6201	4478	1448	183	919	546	1815	503	652	72	63	19423572
8880	Wohnungseinbruchdiebstahl	4313	2244	2069	426	31	228	150	713	237	374	45	40	11649305
8890	Diebst. <rund um d. Kraftwag.>	14803	12667	2136	3929	1138	2191	858	2321	716	1060	308	146	39029725
8900	ges. o. AEG, AsylVG, FreizG/EU	126508	112674	13834	29922	10958	29556	13228	22235	2768	2976	614	417	162658291
8910	Rauschgiftkriminalität	29	29	0	9	7	10	1	1	0	1	0	0	9424
8911	Direkte Beschaffungskriminal.	29	29	0	9	7	10	1	1	0	1	0	0	9424
8920	Gewaltkriminalität	1822	1499	323	207	145	492	240	356	24	25	8	2	1274056
8930	Wirtschaftskriminalität	884	793	91	107	37	132	109	138	125	66	19	60	41339053
8931	Wirtschaftskrim bei Betrugsdel	712	621	91	57	33	127	100	125	116	39	8	16	9022549
8932	Insolvenzstrafaten	87	87	0	28	0	0	0	2	1	16	8	32	27298523
8933	Wirtschkrim Anl-/Finanzier-ber	165	163	2	11	0	0	4	11	106	19	4	8	2008655
8934	Wettbewerbsdellikte	19	19	0	2	3	3	3	3	0	1	2	2	197607
8935	Wirtschkrim Zus-ha Arbeitsverh	33	33	0	11	0	0	5	4	5	7	0	1	590964
8936	Betr/Untr Beteilig/Kapitalanl	157	155	2	4	0	0	3	11	107	19	4	7	1778398
8970	Computerkriminalität	3151	2563	588	64	179	538	541	1139	71	22	4	5	2417448
8971	Computerbetrug	3143	2555	588	62	178	537	541	1137	71	21	4	4	2336194
8990	Straßenkriminalität	39409	36596	2813	8083	2126	8363	5315	10003	1071	1176	314	145	50396484
8991	Straßenraub	881	721	160	60	50	252	138	201	10	9	1	0	427260
8992	Straßendiebstahl	38528	35875	2653	8023	2076	8111	5177	9802	1061	1167	313	145	49969224

Tabelle 20**Aufgliederung der Tatverdächtigen (TV) insgesamt nach Alter und Geschlecht**

Die Tabelle 20 gibt eine Übersicht über Altersstruktur und Geschlecht der ermittelten Tatverdächtigen.

In den ersten Zeilen der Tabelle „Straftaten insgesamt“ werden die Tatverdächtigen wie folgt gezählt:

- a) in der Spalte „Tatverdächtige insgesamt“
 - Gesamtzahl der männlichen Tatverdächtigen und deren %-Anteil an der Gesamtzahl der Tatverdächtigen
 - Gesamtzahl der weiblichen Tatverdächtigen und deren %-Anteil an der Gesamtzahl der Tatverdächtigen
 - Gesamtzahl der Tatverdächtigen = 100 %
- b) in den übrigen Spalten der Tabelle (Einteilung nach Altersgruppen) die Anzahl der betreffenden Altersgruppe angehörenden
 - männlichen und weiblichen Tatverdächtigen und deren %-Anteil an ihrer jeweiligen Gesamtzahl bei der betreffenden Altersgruppe
 - männlichen und weiblichen Tatverdächtigen insgesamt und deren %-Anteil an der Gesamtzahl der Tatverdächtigen

Die Zählung der Tatverdächtigen innerhalb der Straftatengruppen erfolgt wie in Tabelle 01. Ein Tatverdächtiger, gegen den innerhalb eines Berichtszeitraums mehrmals ermittelt wurde, ist bei derselben Schlüsselzahl und in den Obergruppen nur einmal zu zählen (echte Täterverdächtigenzählung). Errechnet wird das Alter zur Tatzeit. Ist die Tatzeit unbekannt, wird der Erfassungzeitpunkt zugrunde gelegt. Hat der Tatverdächtige mehrere gleichartige Taten verübt, aus deren Tatzeiten sich unterschiedliche Altersangaben ergeben, gilt das aktuelle Alter zur letzten Tatzeit. Hat er Taten verschiedener Schlüsselzahlen verübt, so gilt beim Ausweis zu der jeweiligen Schlüsselzahl das zutreffende Alter. Bei der Insgesamtzahl bzw. der nächsthöheren Gruppe gilt das aktuelle Alter.

Soweit bei einem Tabellenausdruck für Schlüsselzahlen keine Werte auszuwerfen sind, wird diese Zeile unterdrückt.

Schlüsselzahl der Tat 1	Straftat 2	S E X U S 3	Tatver- daech- tige gesamt 4	Kinder							Jugendliche			Heran- wach- sende 18 bis unter 21 14	gesamt Spalten 10,13,14 15	Erwachsene ab 21 Jahre									
				6	8	10	12	gesamt	14	16	gesamt	21	23			gesamt	25	30	40	50	60	gesamt			
				5	6	7	8	9	10	11	12	13	16			18	11 + 12	23	25	16,17	30	40	50	60	und älter 23
111700	Vergewaltigung §177 (6 bis 8)	G	159	0	0	0	0	1	1	6	7	13	14	28	13	8	21	22	42	25	14	7	131		
111700	Vergewaltigung §177 (6 bis 8)	M	158	0	0	0	0	1	1	6	7	13	14	28	13	8	21	22	41	25	14	7	130		
111700	Vergewaltigung §177 (6 bis 8)	W	1	0	0	0	0	0	0	0	0	0	0	0	0	0	0	1	0	0	0	0	1		
111710	Vergew. § 177 (6) 1, 2 StGB	G	127	0	0	0	0	1	1	6	6	12	10	23	11	5	16	19	32	21	11	5	104		
111710	Vergew. § 177 (6) 1, 2 StGB	M	127	0	0	0	0	1	1	6	6	12	10	23	11	5	16	19	32	21	11	5	104		
111720	Vergew. i.bes.schweren Fall	G	11	0	0	0	0	0	0	0	1	1	0	1	0	1	1	1	6	2	0	0	10		
111720	Vergew. i.bes.schweren Fall	M	10	0	0	0	0	0	0	0	1	1	0	1	0	1	1	1	5	2	0	0	9		
111720	Vergew. i.bes.schweren Fall	W	1	0	0	0	0	0	0	0	0	0	0	0	0	0	0	0	1	0	0	0	1		
111730	Vergew. widerstandsunf. Pers.	G	21	0	0	0	0	0	0	0	0	0	4	4	2	2	4	2	4	2	3	2	17		
111730	Vergew. widerstandsunf. Pers.	M	21	0	0	0	0	0	0	0	0	0	4	4	2	2	4	2	4	2	3	2	17		
111800	sex.Übergr./Nötig. b.schw.Fall	G	10	0	0	0	0	0	0	0	1	1	1	2	0	3	3	4	0	1	0	0	8		
111800	sex.Übergr./Nötig. b.schw.Fall	M	10	0	0	0	0	0	0	0	1	1	1	2	0	3	3	4	0	1	0	0	8		
111810	sex.Übergriff bes.schw.Fall	G	4	0	0	0	0	0	0	0	1	1	0	1	0	1	1	1	0	1	0	0	3		
111810	sex.Übergriff bes.schw.Fall	M	4	0	0	0	0	0	0	0	1	1	0	1	0	1	1	1	0	1	0	0	3		
111820	sex.Nötigung bes.schw.Fall	G	5	0	0	0	0	0	0	0	0	0	1	1	0	1	1	3	0	0	0	0	4		
111820	sex.Nötigung bes.schw.Fall	M	5	0	0	0	0	0	0	0	0	0	1	1	0	1	1	3	0	0	0	0	4		
111830	§177 (2)1,(4)iVm (6)2, (7),(8)	G	1	0	0	0	0	0	0	0	0	0	0	0	0	1	1	0	0	0	0	0	1		
111830	§177 (2)1,(4)iVm (6)2, (7),(8)	M	1	0	0	0	0	0	0	0	0	0	0	0	0	1	1	0	0	0	0	0	1		
112100	sexueller Übergriff/Nötigung	G	86	0	0	0	0	1	1	10	5	15	12	28	5	4	9	14	11	9	10	5	58		
112100	sexueller Übergriff/Nötigung	M	86	0	0	0	0	1	1	10	5	15	12	28	5	4	9	14	11	9	10	5	58		
112110	sexueller Übergriff	G	50	0	0	0	0	1	1	9	3	12	4	17	4	2	6	4	8	6	6	3	33		
112110	sexueller Übergriff	M	50	0	0	0	0	1	1	9	3	12	4	17	4	2	6	4	8	6	6	3	33		
112120	sexueller Nötigung	G	31	0	0	0	0	0	0	1	2	3	8	11	1	1	2	9	4	3	2	0	20		
112120	sexueller Nötigung	M	31	0	0	0	0	0	0	1	2	3	8	11	1	1	2	9	4	3	2	0	20		
112130	Sex. Übergriff Widerstandsunf.	G	6	0	0	0	0	0	0	0	0	0	0	0	0	1	1	0	0	2	2	2	6		
112130	Sex. Übergriff Widerstandsunf.	M	6	0	0	0	0	0	0	0	0	0	0	0	0	1	1	0	0	2	2	2	6		
113000	Sex. Missbr./Ausn. Amtsstel.	G	6	0	0	0	0	0	0	0	0	0	0	0	0	0	2	1	0	2	1	6	6		
113000	Sex. Missbr./Ausn. Amtsstel.	M	6	0	0	0	0	0	0	0	0	0	0	0	0	0	2	1	0	2	1	6	6		
113010	§ 174 StGB	G	3	0	0	0	0	0	0	0	0	0	0	0	0	0	0	1	0	0	1	1	3		
113010	§ 174 StGB	M	3	0	0	0	0	0	0	0	0	0	0	0	0	0	0	1	0	0	1	1	3		
113040	§ 174c StGB	G	3	0	0	0	0	0	0	0	0	0	0	0	0	0	0	1	1	0	1	0	3		
113040	§ 174c StGB	M	3	0	0	0	0	0	0	0	0	0	0	0	0	0	0	1	1	0	1	0	3		
114000	§ 184i StGB	G	331	0	1	1	1	14	17	21	6	27	33	77	27	27	54	40	71	38	41	10	254		
114000	§ 184i StGB	M	324	0	1	1	1	14	17	20	5	25	31	73	27	27	54	40	70	37	40	10	251		
114000	§ 184i StGB	W	7	0	0	0	0	0	0	1	1	2	2	4	0	0	0	0	1	1	1	0	3		
130000	Sonstiger sexueller Missbrauch	G	295	1	5	17	7	12	42	15	10	25	22	89	11	12	23	26	68	45	28	16	206		
130000	Sonstiger sexueller Missbrauch	M	285	1	4	17	7	9	38	15	10	25	22	85	10	12	22	26	64	44	28	16	200		
130000	Sonstiger sexueller Missbrauch	W	10	0	1	0	0	3	4	0	0	0	0	4	1	0	1	0	4	1	0	0	6		

Schlüsselzahl der Tat 1	Straftat 2	S E X U S 3	Tatver- daech- tige gesamt 4	Kinder							Jugendliche			Heran- wach- sende 18 bis unter 21 14	gesamt Spalten 10,13,14 15	Erwachsene ab 21 Jahre									
				6	8	10	12	gesamt	14	16	gesamt	21	23			gesamt	25	30	40	50	60	gesamt			
				5	6	7	8	9	10	11	12	13	16			18	11 + 12	bis unter 23	bis unter 25	Spalten 16,17 18	bis unter 30	bis unter 40	bis unter 50	bis unter 60	und älter 23
131000	Sex. Missbrauch von Kindern	G	160	1	5	17	7	11	41	15	9	24	11	76	7	4	11	8	29	20	10	6	84		
131000	Sex. Missbrauch von Kindern	M	155	1	4	17	7	8	37	15	9	24	11	72	7	4	11	8	28	20	10	6	83		
131000	Sex. Missbrauch von Kindern	W	5	0	1	0	0	3	4	0	0	0	0	4	0	0	0	0	1	0	0	0	1		
131010	Sex. Handlungen n. 176 V	G	1	0	0	0	0	0	0	0	1	1	0	1	0	0	0	0	0	0	0	0	0		
131010	Sex. Handlungen n. 176 V	M	1	0	0	0	0	0	0	0	1	1	0	1	0	0	0	0	0	0	0	0	0		
131100	Sex. Handlungen n. 176 I + II	G	88	1	4	17	7	4	33	8	4	12	4	49	3	0	3	4	11	11	6	4	39		
131100	Sex. Handlungen n. 176 I + II	M	87	1	4	17	7	3	32	8	4	12	4	48	3	0	3	4	11	11	6	4	39		
131100	Sex. Handlungen n. 176 I + II	W	1	0	0	0	0	1	1	0	0	0	0	1	0	0	0	0	0	0	0	0	0		
131200	Exhibit./sex. Handl. vor Kind	G	14	0	0	0	0	0	0	1	0	1	1	2	0	1	1	2	5	2	1	1	12		
131200	Exhibit./sex. Handl. vor Kind	M	14	0	0	0	0	0	0	1	0	1	1	2	0	1	1	2	5	2	1	1	12		
131300	Sex. Handlungen n. 176 IV 2	G	3	0	1	0	0	0	1	1	1	2	0	3	0	0	0	0	0	0	0	0	0		
131300	Sex. Handlungen n. 176 IV 2	M	2	0	0	0	0	0	0	1	1	2	0	2	0	0	0	0	0	0	0	0	0		
131300	Sex. Handlungen n. 176 IV 2	W	1	0	1	0	0	0	1	0	0	0	0	1	0	0	0	0	0	0	0	0	0		
131400	Einwirken Kind n. 176 IV 3, 4	G	24	0	0	0	0	7	7	4	3	7	3	17	2	0	2	1	4	0	0	0	7		
131400	Einwirken Kind n. 176 IV 3, 4	M	22	0	0	0	0	5	5	4	3	7	3	15	2	0	2	1	4	0	0	0	7		
131400	Einwirken Kind n. 176 IV 3, 4	W	2	0	0	0	0	2	2	0	0	0	0	2	0	0	0	0	0	0	0	0	0		
131500	Beischlaf m. Kind 176a II 1	G	24	0	0	0	0	0	0	0	0	0	2	2	1	3	4	1	8	6	3	0	22		
131500	Beischlaf m. Kind 176a II 1	M	24	0	0	0	0	0	0	0	0	0	2	2	1	3	4	1	8	6	3	0	22		
131600	Sex. Missbr. Kind/Herst. Porno	G	3	0	0	0	0	0	0	0	0	0	1	1	0	0	0	0	1	1	0	0	2		
131600	Sex. Missbr. Kind/Herst. Porno	M	2	0	0	0	0	0	0	0	0	0	1	1	0	0	0	0	0	1	0	0	1		
131600	Sex. Missbr. Kind/Herst. Porno	W	1	0	0	0	0	0	0	0	0	0	0	0	0	0	0	0	1	0	0	0	1		
131700	Son. sex. Missbr. Kind n. 176a	G	3	0	0	0	0	0	0	1	0	1	0	1	1	0	1	0	0	0	0	1	2		
131700	Son. sex. Missbr. Kind n. 176a	M	3	0	0	0	0	0	0	1	0	1	0	1	1	0	1	0	0	0	0	1	2		
132000	Exhib. Hdlg./Err. öff. Ärgern.	G	129	0	0	0	0	1	1	0	1	1	9	11	4	6	10	19	39	23	18	9	118		
132000	Exhib. Hdlg./Err. öff. Ärgern.	M	124	0	0	0	0	1	1	0	1	1	9	11	3	6	9	19	36	22	18	9	113		
132000	Exhib. Hdlg./Err. öff. Ärgern.	W	5	0	0	0	0	0	0	0	0	0	0	0	1	0	1	0	3	1	0	0	5		
132010	§ 183 StGB	G	92	0	0	0	0	1	1	0	1	1	8	10	2	3	5	14	30	14	14	5	82		
132010	§ 183 StGB	M	92	0	0	0	0	1	1	0	1	1	8	10	2	3	5	14	30	14	14	5	82		
132020	§ 183a StGB	G	38	0	0	0	0	0	0	0	0	0	1	1	2	3	5	5	9	9	5	4	37		
132020	§ 183a StGB	M	33	0	0	0	0	0	0	0	0	0	1	1	1	3	4	5	6	8	5	4	32		
132020	§ 183a StGB	W	5	0	0	0	0	0	0	0	0	0	0	0	1	0	1	0	3	1	0	0	5		
133000	sex. Missbr. von Jugendlichen	G	7	0	0	0	0	0	0	0	0	0	2	2	0	2	2	0	0	2	0	1	5		
133000	sex. Missbr. von Jugendlichen	M	7	0	0	0	0	0	0	0	0	0	2	2	0	2	2	0	0	2	0	1	5		
133100	§ 182 (2) StGB	G	5	0	0	0	0	0	0	0	0	0	1	1	0	1	1	0	0	2	0	1	4		
133100	§ 182 (2) StGB	M	5	0	0	0	0	0	0	0	0	0	1	1	0	1	1	0	0	2	0	1	4		
133700	§ 182 StGB	G	2	0	0	0	0	0	0	0	0	0	1	1	0	1	1	0	0	0	0	0	1		
133700	§ 182 StGB	M	2	0	0	0	0	0	0	0	0	0	1	1	0	1	1	0	0	0	0	0	1		

Schlüsselzahl der Tat 1	Straftat 2	S E X U S 3	Tatver- daech- tige gesamt 4	Kinder							Jugendliche			Heran- wach- sende 18 bis unter 21 14	gesamt Spalten 10,13,14 15	Erwachsene ab 21 Jahre									
				6	8	10	12	gesamt	14	16	gesamt	21	23			gesamt	25	30	40	50	60	gesamt			
				5	6	7	8	9	10	11	12	13	16			18	11 + 12	bis unter 23	bis unter 25	Spalten 16,17 18	bis unter 30	bis unter 40	bis unter 50	bis unter 60	und älter 23
140000	Ausnutzung sexueller Neigungen	G	263	0	0	0	4	17	21	20	21	41	31	93	13	10	23	20	53	36	19	19	170		
140000	Ausnutzung sexueller Neigungen	M	213	0	0	0	4	15	19	20	16	36	28	83	10	8	18	14	44	21	16	17	130		
140000	Ausnutzung sexueller Neigungen	W	50	0	0	0	0	2	2	0	5	5	3	10	3	2	5	6	9	15	3	2	40		
140010	Verbotene Prostitution	G	28	0	0	0	0	0	0	0	0	0	2	2	1	2	3	6	6	9	2	0	26		
140010	Verbotene Prostitution	W	28	0	0	0	0	0	0	0	0	0	2	2	1	2	3	6	6	9	2	0	26		
141000	F. sex. Hdlg. Mj./Ausb Prostit	G	4	0	0	0	0	0	0	0	0	0	2	2	1	0	1	1	0	0	0	0	2		
141000	F. sex. Hdlg. Mj./Ausb Prostit	M	2	0	0	0	0	0	0	0	0	0	1	1	0	0	0	1	0	0	0	0	1		
141000	F. sex. Hdlg. Mj./Ausb Prostit	W	2	0	0	0	0	0	0	0	0	0	1	1	1	0	1	0	0	0	0	0	1		
141100	Förderung sex. Handl. Minderj.	G	4	0	0	0	0	0	0	0	0	0	2	2	1	0	1	1	0	0	0	0	2		
141100	Förderung sex. Handl. Minderj.	M	2	0	0	0	0	0	0	0	0	0	1	1	0	0	0	1	0	0	0	0	1		
141100	Förderung sex. Handl. Minderj.	W	2	0	0	0	0	0	0	0	0	0	1	1	1	0	1	0	0	0	0	0	1		
141110	§ 180 (1) Nr. 1, (2) StGB	G	3	0	0	0	0	0	0	0	0	0	1	1	1	0	1	1	0	0	0	0	2		
141110	§ 180 (1) Nr. 1, (2) StGB	M	2	0	0	0	0	0	0	0	0	0	1	1	0	0	0	1	0	0	0	0	1		
141110	§ 180 (1) Nr. 1, (2) StGB	W	1	0	0	0	0	0	0	0	0	0	0	0	1	0	1	0	0	0	0	0	1		
141179	§ 180 StGB	G	1	0	0	0	0	0	0	0	0	0	1	1	0	0	0	0	0	0	0	0	0		
141179	§ 180 StGB	W	1	0	0	0	0	0	0	0	0	0	1	1	0	0	0	0	0	0	0	0	0		
142000	Zuhälterei	G	14	0	0	0	0	0	0	0	0	0	3	3	1	1	2	0	8	1	0	0	11		
142000	Zuhälterei	M	14	0	0	0	0	0	0	0	0	0	3	3	1	1	2	0	8	1	0	0	11		
143000	Verbreitung pornogr. Schriften	G	217	0	0	0	4	17	21	20	21	41	24	86	10	7	17	13	39	26	17	19	131		
143000	Verbreitung pornogr. Schriften	M	197	0	0	0	4	15	19	20	16	36	24	79	9	7	16	13	36	20	16	17	118		
143000	Verbreitung pornogr. Schriften	W	20	0	0	0	0	2	2	0	5	5	0	7	1	0	1	0	3	6	1	2	13		
143010	§ 184 StGB ohne I Nr. 1, 2, 5	G	7	0	0	0	0	0	0	0	2	2	0	2	0	0	0	0	5	0	0	0	5		
143010	§ 184 StGB ohne I Nr. 1, 2, 5	M	6	0	0	0	0	0	0	0	1	1	0	1	0	0	0	0	5	0	0	0	5		
143010	§ 184 StGB ohne I Nr. 1, 2, 5	W	1	0	0	0	0	0	0	0	1	1	0	1	0	0	0	0	0	0	0	0	0		
143020	§ 184a StGB	G	2	0	0	0	0	0	0	2	0	2	0	2	0	0	0	0	0	0	0	0	0		
143020	§ 184a StGB	M	2	0	0	0	0	0	0	2	0	2	0	2	0	0	0	0	0	0	0	0	0		
143100	An Personen unter 18 Jahre	G	4	0	0	0	0	0	0	0	2	2	0	2	1	0	1	0	0	1	0	0	2		
143100	An Personen unter 18 Jahre	M	4	0	0	0	0	0	0	0	2	2	0	2	1	0	1	0	0	1	0	0	2		
143200	Verbr/Bes/Erw/Herst.Kiposchr.	G	165	0	0	0	1	10	11	13	8	21	16	48	9	6	15	13	32	24	16	17	117		
143200	Verbr/Bes/Erw/Herst.Kiposchr.	M	152	0	0	0	1	9	10	13	8	21	16	47	8	6	14	13	30	18	15	15	105		
143200	Verbr/Bes/Erw/Herst.Kiposchr.	W	13	0	0	0	0	1	1	0	0	0	0	1	1	0	1	0	2	6	1	2	12		
143210	§ 184b I StGB	G	93	0	0	0	1	7	8	7	6	13	4	25	6	4	10	6	23	15	4	10	68		
143210	§ 184b I StGB	M	83	0	0	0	1	6	7	7	6	13	4	24	6	4	10	6	21	10	3	9	59		
143210	§ 184b I StGB	W	10	0	0	0	0	1	1	0	0	0	0	1	0	0	0	0	2	5	1	1	9		
143211	Verbreitung Kinderpornogr.	G	90	0	0	0	1	7	8	6	6	12	4	24	6	4	10	6	22	14	4	10	66		
143211	Verbreitung Kinderpornogr.	M	80	0	0	0	1	6	7	6	6	12	4	23	6	4	10	6	20	9	3	9	57		
143211	Verbreitung Kinderpornogr.	W	10	0	0	0	0	1	1	0	0	0	0	1	0	0	0	0	2	5	1	1	9		

Schlüsselzahl der Tat 1	Straftat 2	S E X U S 3	Tatver- daech- tige gesamt 4	Kinder							Jugendliche			Heran- wach- sende 18 bis unter 21 14	gesamt Spalten 10,13,14 15	Erwachsene ab 21 Jahre									
				6	8	10	12	gesamt Spalten 5-9 10	14 bis unter 16	16 bis unter 18	gesamt Spalten 11+12 13	21 bis unter 23	23 bis unter 25			gesamt Spalten 16,17 18	25 bis unter 30	30 bis unter 40	40 bis unter 50	50 bis unter 60	60 und älter 23	gesamt Spalten 18-23 24			
																							6	8	10
143212	§ 184b I Nr. 2 StGB	G	3	0	0	0	0	0	0	1	0	1	0	1	0	0	0	0	1	1	0	0	2		
143212	§ 184b I Nr. 2 StGB	M	3	0	0	0	0	0	0	1	0	1	0	1	0	0	0	0	1	1	0	0	2		
143230	§ 184b III StGB	G	73	0	0	0	0	3	3	6	2	8	12	23	3	2	5	7	10	9	12	7	50		
143230	§ 184b III StGB	M	70	0	0	0	0	3	3	6	2	8	12	23	2	2	4	7	10	8	12	6	47		
143230	§ 184b III StGB	W	3	0	0	0	0	0	0	0	0	0	0	0	1	0	1	0	0	1	0	1	3		
143500	§ 184c StGB	G	41	0	0	0	3	7	10	6	9	15	8	33	0	1	1	0	2	1	1	3	8		
143500	§ 184c StGB	M	35	0	0	0	3	6	9	6	5	11	8	28	0	1	1	0	1	1	1	3	7		
143500	§ 184c StGB	W	6	0	0	0	0	1	1	0	4	4	0	5	0	0	0	0	1	0	0	0	1		
143510	§ 184c I StGB	G	26	0	0	0	3	6	9	6	3	9	4	22	0	0	0	0	2	0	1	1	4		
143510	§ 184c I StGB	M	23	0	0	0	3	5	8	6	2	8	4	20	0	0	0	0	1	0	1	1	3		
143510	§ 184c I StGB	W	3	0	0	0	0	1	1	0	1	1	0	2	0	0	0	0	1	0	0	0	1		
143511	Verbreitung v. Jugendpornogr.	G	23	0	0	0	3	6	9	5	2	7	3	19	0	0	0	0	2	0	1	1	4		
143511	Verbreitung v. Jugendpornogr.	M	21	0	0	0	3	5	8	5	2	7	3	18	0	0	0	0	1	0	1	1	3		
143511	Verbreitung v. Jugendpornogr.	W	2	0	0	0	0	1	1	0	0	0	0	1	0	0	0	0	1	0	0	0	1		
143512	§ 184c I Nr. 2 StGB	G	1	0	0	0	0	0	0	0	0	0	1	1	0	0	0	0	0	0	0	0	0		
143512	§ 184c I Nr. 2 StGB	M	1	0	0	0	0	0	0	0	0	0	1	1	0	0	0	0	0	0	0	0	0		
143513	§ 184c I Nr. 3 StGB	G	1	0	0	0	0	0	0	0	1	1	0	1	0	0	0	0	0	0	0	0	0		
143513	§ 184c I Nr. 3 StGB	W	1	0	0	0	0	0	0	0	1	1	0	1	0	0	0	0	0	0	0	0	0		
143514	§ 184c I Nr. 4 StGB	G	1	0	0	0	0	0	0	1	0	1	0	1	0	0	0	0	0	0	0	0	0		
143514	§ 184c I Nr. 4 StGB	M	1	0	0	0	0	0	0	1	0	1	0	1	0	0	0	0	0	0	0	0	0		
143520	§ 184c II StGB	G	1	0	0	0	0	0	0	0	0	0	1	1	0	0	0	0	0	0	0	0	0		
143520	§ 184c II StGB	M	1	0	0	0	0	0	0	0	0	0	1	1	0	0	0	0	0	0	0	0	0		
143530	§ 184c III StGB	G	14	0	0	0	0	1	1	0	6	6	3	10	0	1	1	0	0	1	0	2	4		
143530	§ 184c III StGB	M	11	0	0	0	0	1	1	0	3	3	3	7	0	1	1	0	0	1	0	2	4		
143530	§ 184c III StGB	W	3	0	0	0	0	0	0	0	3	3	0	3	0	0	0	0	0	0	0	0	0		
200000	Roh-del/Straft geg pers Freih	G	19707	2	53	145	243	390	833	647	687	1334	1468	3635	1040	1018	2058	2603	4898	3364	2119	1030	16072		
200000	Roh-del/Straft geg pers Freih	M	15908	2	46	125	201	282	656	483	547	1030	1212	2898	867	871	1738	2140	3941	2690	1701	800	13010		
200000	Roh-del/Straft geg pers Freih	W	3799	0	7	20	42	108	177	164	140	304	256	737	173	147	320	463	957	674	418	230	3062		
210000	Raub/räub Erpr/räub Ang Krafft	G	1108	0	0	1	9	34	44	118	152	270	150	464	83	53	136	135	207	105	44	17	644		
210000	Raub/räub Erpr/räub Ang Krafft	M	1011	0	0	1	9	29	39	106	142	248	142	429	76	48	124	131	177	95	40	15	582		
210000	Raub/räub Erpr/räub Ang Krafft	W	97	0	0	0	0	5	5	12	10	22	8	35	7	5	12	4	30	10	4	2	62		
210010	Sonstiger Raub § 249 StGB	G	134	0	0	0	0	5	5	17	13	30	23	58	10	7	17	14	29	10	2	4	76		
210010	Sonstiger Raub § 249 StGB	M	118	0	0	0	0	5	5	15	13	28	20	53	8	6	14	13	24	8	2	4	65		
210010	Sonstiger Raub § 249 StGB	W	16	0	0	0	0	0	0	2	0	2	3	5	2	1	3	1	5	2	0	0	11		
210020	Sonst. schw. Raub § 250 StGB	G	65	0	0	0	0	2	2	7	12	19	10	31	8	3	11	9	7	6	1	0	34		
210020	Sonst. schw. Raub § 250 StGB	M	61	0	0	0	0	2	2	7	11	18	10	30	8	2	10	8	7	5	1	0	31		
210020	Sonst. schw. Raub § 250 StGB	W	4	0	0	0	0	0	0	0	1	1	0	1	0	1	1	1	0	1	0	0	3		

Schlüsselzahl der Tat 1	Straftat 2	S E X U S 3	Tatver- daech- tige gesamt 4	Kinder							Jugendliche			Heran- wach- sende 18 bis unter 21 14	gesamt Spalten 10,13,14 15	Erwachsene ab 21 Jahre									
				6	8	10	12	gesamt	14	16	gesamt	21	23			gesamt	25	30	40	50	60	gesamt			
				5	6	7	8	9	10	11	12	13	16			18	11 + 12	23	25	16,17	30	40	50	60	älter
210040	Räuber. Diebstahl § 252 StGB	G	303	0	0	0	0	2	2	16	28	44	30	76	21	17	38	43	83	40	17	6	227		
210040	Räuber. Diebstahl § 252 StGB	M	264	0	0	0	0	1	1	13	24	37	27	65	18	15	33	43	69	34	16	4	199		
210040	Räuber. Diebstahl § 252 StGB	W	39	0	0	0	0	1	1	3	4	7	3	11	3	2	5	0	14	6	1	2	28		
210050	Sonst. Räub. Erpr. § 255 StGB	G	108	0	0	1	3	10	14	18	13	31	14	59	9	2	11	7	12	10	7	2	49		
210050	Sonst. Räub. Erpr. § 255 StGB	M	104	0	0	1	3	10	14	16	13	29	13	56	9	2	11	7	11	10	7	2	48		
210050	Sonst. Räub. Erpr. § 255 StGB	W	4	0	0	0	0	0	0	2	0	2	1	3	0	0	0	0	1	0	0	0	1		
211000	Raubüberf. a.Geldinst/Postfil.	G	1	0	0	0	0	0	0	0	0	0	0	0	0	0	0	0	0	0	0	1	1		
211000	Raubüberf. a.Geldinst/Postfil.	M	1	0	0	0	0	0	0	0	0	0	0	0	0	0	0	0	0	0	0	1	1		
211100	Raubüberf.auf Geldinst/Banken	G	1	0	0	0	0	0	0	0	0	0	0	0	0	0	0	0	0	0	0	1	1		
211100	Raubüberf.auf Geldinst/Banken	M	1	0	0	0	0	0	0	0	0	0	0	0	0	0	0	0	0	0	0	1	1		
211150	- § 255 StGB	G	1	0	0	0	0	0	0	0	0	0	0	0	0	0	0	0	0	0	0	1	1		
211150	- § 255 StGB	M	1	0	0	0	0	0	0	0	0	0	0	0	0	0	0	0	0	0	0	1	1		
212000	Raub auf sonst. Zahlst./Gesch.	G	34	0	0	0	0	0	0	6	5	11	8	19	3	3	6	3	3	1	2	0	15		
212000	Raub auf sonst. Zahlst./Gesch.	M	32	0	0	0	0	0	0	6	5	11	8	19	2	2	4	3	3	1	2	0	13		
212000	Raub auf sonst. Zahlst./Gesch.	W	2	0	0	0	0	0	0	0	0	0	0	0	1	1	2	0	0	0	0	0	2		
212010	- § 249 StGB	G	3	0	0	0	0	0	0	0	0	0	0	0	2	1	3	0	0	0	0	0	3		
212010	- § 249 StGB	M	1	0	0	0	0	0	0	0	0	0	0	0	1	0	1	0	0	0	0	0	1		
212010	- § 249 StGB	W	2	0	0	0	0	0	0	0	0	0	0	0	1	1	2	0	0	0	0	0	2		
212020	- § 250 StGB	G	8	0	0	0	0	0	0	2	1	3	2	5	0	0	0	0	2	0	1	0	3		
212020	- § 250 StGB	M	8	0	0	0	0	0	0	2	1	3	2	5	0	0	0	0	2	0	1	0	3		
212050	- § 255 StGB	G	10	0	0	0	0	0	0	1	3	4	2	6	0	0	0	1	1	1	1	0	4		
212050	- § 255 StGB	M	10	0	0	0	0	0	0	1	3	4	2	6	0	0	0	1	1	1	1	0	4		
212100	Raubüberfälle auf Spielhallen	G	6	0	0	0	0	0	0	0	0	0	2	2	1	2	3	1	0	0	0	0	4		
212100	Raubüberfälle auf Spielhallen	M	6	0	0	0	0	0	0	0	0	0	2	2	1	2	3	1	0	0	0	0	4		
212120	- § 250 StGB	G	5	0	0	0	0	0	0	0	0	0	2	2	1	1	2	1	0	0	0	0	3		
212120	- § 250 StGB	M	5	0	0	0	0	0	0	0	0	0	2	2	1	1	2	1	0	0	0	0	3		
212150	- § 255 StGB	G	4	0	0	0	0	0	0	0	0	0	2	2	0	1	1	1	0	0	0	0	2		
212150	- § 255 StGB	M	4	0	0	0	0	0	0	0	0	0	2	2	0	1	1	1	0	0	0	0	2		
212200	Raubüberfälle auf Tankstellen	G	10	0	0	0	0	0	0	3	1	4	4	8	0	0	0	2	0	0	0	0	2		
212200	Raubüberfälle auf Tankstellen	M	10	0	0	0	0	0	0	3	1	4	4	8	0	0	0	2	0	0	0	0	2		
212210	- § 249 StGB	G	1	0	0	0	0	0	0	0	0	0	0	0	0	0	0	1	0	0	0	0	1		
212210	- § 249 StGB	M	1	0	0	0	0	0	0	0	0	0	0	0	0	0	0	1	0	0	0	0	1		
212220	- § 250 StGB	G	8	0	0	0	0	0	0	3	1	4	3	7	0	0	0	1	0	0	0	0	1		
212220	- § 250 StGB	M	8	0	0	0	0	0	0	3	1	4	3	7	0	0	0	1	0	0	0	0	1		
212250	- § 255 StGB	G	1	0	0	0	0	0	0	0	0	0	1	1	0	0	0	0	0	0	0	0	0		
212250	- § 255 StGB	M	1	0	0	0	0	0	0	0	0	0	1	1	0	0	0	0	0	0	0	0	0		

Schlüsselzahl der Tat 1	Straftat 2	S E X U S 3	Tatver- daech- tige gesamt 4	Kinder							Jugendliche			Heran- wach- sende 18 bis unter 21 14	gesamt Spalten 10,13,14 15	Erwachsene ab 21 Jahre									
				6	8	10	12	gesamt	14	16	gesamt	21	23			gesamt	25	30	40	50	60	gesamt			
				5	6	7	8	9	10	11	12	13	16			18	11 + 12	bis unter 23	bis unter 25	Spalten 16,17 18	bis unter 30	bis unter 40	bis unter 50	bis unter 60	und älter 23
216000	Handtaschenraub	G	12	0	0	0	0	0	0	4	2	6	0	6	0	3	3	1	1	1	0	0	6		
216000	Handtaschenraub	M	12	0	0	0	0	0	0	4	2	6	0	6	0	3	3	1	1	1	0	0	6		
216010	- § 249 StGB	G	12	0	0	0	0	0	0	4	2	6	0	6	0	3	3	1	1	1	0	0	6		
216010	- § 249 StGB	M	12	0	0	0	0	0	0	4	2	6	0	6	0	3	3	1	1	1	0	0	6		
217000	Sonst. Raub Straße/Weg/Platz	G	452	0	0	0	6	15	21	69	93	162	64	247	34	18	52	48	65	26	11	3	205		
217000	Sonst. Raub Straße/Weg/Platz	M	425	0	0	0	6	11	17	64	88	152	64	233	33	18	51	46	59	25	8	3	192		
217000	Sonst. Raub Straße/Weg/Platz	W	27	0	0	0	0	4	4	5	5	10	0	14	1	0	1	2	6	1	3	0	13		
217010	- § 249 StGB	G	246	0	0	0	3	10	13	29	39	68	36	117	20	9	29	35	41	14	8	2	129		
217010	- § 249 StGB	M	226	0	0	0	3	6	9	26	37	63	36	108	19	9	28	33	36	14	5	2	118		
217010	- § 249 StGB	W	20	0	0	0	0	4	4	3	2	5	0	9	1	0	1	2	5	0	3	0	11		
217020	- § 250 StGB	G	125	1	0	0	0	0	1	21	30	51	24	76	9	5	14	9	17	6	2	1	49		
217020	- § 250 StGB	M	119	1	0	0	0	0	1	19	28	47	24	72	9	5	14	9	16	5	2	1	47		
217020	- § 250 StGB	W	6	0	0	0	0	0	0	2	2	4	0	4	0	0	0	0	1	1	0	0	2		
217050	- § 255 StGB	G	114	0	0	0	3	6	9	31	39	70	5	84	5	4	9	6	7	7	1	0	30		
217050	- § 255 StGB	M	113	0	0	0	3	6	9	31	38	69	5	83	5	4	9	6	7	7	1	0	30		
217050	- § 255 StGB	W	1	0	0	0	0	0	0	0	1	1	0	1	0	0	0	0	0	0	0	0	0		
218000	Raub zur Erlangung von BtM	G	6	0	0	0	0	0	0	0	3	3	1	4	0	1	1	1	0	0	0	0	2		
218000	Raub zur Erlangung von BtM	M	6	0	0	0	0	0	0	0	3	3	1	4	0	1	1	1	0	0	0	0	2		
218010	- § 249 StGB	G	6	0	0	0	0	0	0	0	3	3	1	4	0	1	1	1	0	0	0	0	2		
218010	- § 249 StGB	M	6	0	0	0	0	0	0	0	3	3	1	4	0	1	1	1	0	0	0	0	2		
219000	Raubüberfälle in Wohnungen	G	70	0	0	0	0	2	2	1	4	5	11	18	3	1	4	16	15	12	4	1	52		
219000	Raubüberfälle in Wohnungen	M	65	0	0	0	0	2	2	1	4	5	10	17	3	1	4	16	11	12	4	1	48		
219000	Raubüberfälle in Wohnungen	W	5	0	0	0	0	0	0	0	0	0	1	1	0	0	0	0	4	0	0	0	4		
219010	- § 249 StGB	G	24	0	0	0	0	0	0	1	2	3	1	4	0	0	0	6	7	4	2	1	20		
219010	- § 249 StGB	M	21	0	0	0	0	0	0	1	2	3	1	4	0	0	0	6	4	4	2	1	17		
219010	- § 249 StGB	W	3	0	0	0	0	0	0	0	0	0	0	0	0	0	0	0	3	0	0	0	3		
219020	- § 250 StGB	G	27	0	0	0	0	2	2	0	2	2	7	11	3	1	4	3	5	3	1	0	16		
219020	- § 250 StGB	M	25	0	0	0	0	2	2	0	2	2	6	10	3	1	4	3	4	3	1	0	15		
219020	- § 250 StGB	W	2	0	0	0	0	0	0	0	0	0	1	1	0	0	0	0	1	0	0	0	1		
219050	- § 255 StGB	G	19	0	0	0	0	0	0	0	0	0	3	3	0	0	0	7	3	5	1	0	16		
219050	- § 255 StGB	M	19	0	0	0	0	0	0	0	0	0	3	3	0	0	0	7	3	5	1	0	16		
220000	Körperverletzung insgesamt	G	15822	2	52	142	219	333	748	514	532	1046	1187	2981	863	845	1708	2165	3923	2631	1644	770	12841		
220000	Körperverletzung insgesamt	M	12613	2	45	122	181	238	588	375	411	786	966	2340	715	721	1436	1767	3118	2060	1308	584	10273		
220000	Körperverletzung insgesamt	W	3209	0	7	20	38	95	160	139	121	260	221	641	148	124	272	398	805	571	336	186	2568		
221000	Körperverletz. mit Todesfolge	G	7	0	0	0	0	0	0	0	0	0	0	0	0	0	0	1	3	2	0	1	7		
221000	Körperverletz. mit Todesfolge	M	6	0	0	0	0	0	0	0	0	0	0	0	0	0	0	1	2	2	0	1	6		
221000	Körperverletz. mit Todesfolge	W	1	0	0	0	0	0	0	0	0	0	0	0	0	0	0	0	1	0	0	0	1		

Schlüssel- zahl der Tat 1	Straftat 2	S E X U S 3	Tatver- daech- tige gesamt 4	Kinder							Jugendliche			Heran- wach- sende 18 bis unter 21 14	gesamt Spalten 10,13,14 15	Erwachsene ab 21 Jahre										
				6	8	10	12	gesamt	14	16	gesamt	21	23			gesamt	25	30	40	50	60	gesamt				
				5	6	7	8	9	10	11	12	13	16			18	11 + 12	bis unter	bis unter	Spalten	bis unter	bis unter	bis unter	und	Spalten	
				6	8	10	12	14	5 - 9	16	18	11 + 12	unter 21	10,13,14	23	25	16,17	30	40	50	60	älter	18 - 23			
				5	6	7	8	9	10	11	12	13	14	15	16	17	18	19	20	21	22	23	24			
221010	Körperv. m. Todesf. § 227 StGB	G	7	0	0	0	0	0	0	0	0	0	0	0	0	0	1	3	2	0	1	7				
221010	Körperv. m. Todesf. § 227 StGB	M	6	0	0	0	0	0	0	0	0	0	0	0	0	0	1	2	2	0	1	6				
221010	Körperv. m. Todesf. § 227 StGB	W	1	0	0	0	0	0	0	0	0	0	0	0	0	0	0	1	0	0	0	1				
222000	Gefährl./schw. KV/Verstümmel.	G	5104	0	30	69	120	182	401	256	278	534	502	1437	327	324	651	712	1155	628	369	152	3667			
222000	Gefährl./schw. KV/Verstümmel.	M	4129	0	26	56	107	136	325	179	228	407	426	1158	276	277	553	602	931	488	288	109	2971			
222000	Gefährl./schw. KV/Verstümmel.	W	975	0	4	13	13	46	76	77	50	127	76	279	51	47	98	110	224	140	81	43	696			
222010	Sonst. TO bei KV § 224 StGB	G	2736	0	27	56	93	119	295	136	116	252	186	733	151	154	305	348	626	384	230	110	2003			
222010	Sonst. TO bei KV § 224 StGB	M	2137	0	23	47	82	104	256	97	101	198	154	608	116	125	241	278	477	292	165	76	1529			
222010	Sonst. TO bei KV § 224 StGB	W	599	0	4	9	11	15	39	39	15	54	32	125	35	29	64	70	149	92	65	34	474			
222020	Sonst. TO bei KV § 226 StGB	G	13	0	0	0	1	0	1	2	0	2	0	3	0	0	0	0	3	4	3	0	10			
222020	Sonst. TO bei KV § 226 StGB	M	12	0	0	0	1	0	1	2	0	2	0	3	0	0	0	0	3	3	3	0	9			
222020	Sonst. TO bei KV § 226 StGB	W	1	0	0	0	0	0	0	0	0	0	0	0	0	0	0	0	0	1	0	0	1			
222100	Gef./schw. KV Straße/Weg/Platz	G	2487	0	3	14	30	70	117	129	178	307	330	754	187	178	365	382	561	246	137	42	1733			
222100	Gef./schw. KV Straße/Weg/Platz	M	2088	0	3	10	28	38	79	85	142	227	285	591	167	159	326	340	482	196	120	33	1497			
222100	Gef./schw. KV Straße/Weg/Platz	W	399	0	0	4	2	32	38	44	36	80	45	163	20	19	39	42	79	50	17	9	236			
222110	- § 224 StGB	G	2469	0	3	12	29	71	115	128	176	304	330	749	187	177	364	377	557	243	137	42	1720			
222110	- § 224 StGB	M	2074	0	3	10	28	39	80	84	140	224	285	589	167	158	325	335	479	193	120	33	1485			
222110	- § 224 StGB	W	395	0	0	2	1	32	35	44	36	80	45	160	20	19	39	42	78	50	17	9	235			
222120	- § 226 StGB	G	21	0	0	2	1	0	3	1	4	5	0	8	0	1	1	5	4	3	0	0	13			
222120	- § 226 StGB	M	17	0	0	0	0	0	0	1	4	5	0	5	0	1	1	5	3	3	0	0	12			
222120	- § 226 StGB	W	4	0	0	2	1	0	3	0	0	0	0	3	0	0	0	0	1	0	0	0	1			
223000	Misshandl. v. Schutzbefohlenen	G	114	0	0	0	1	0	1	0	0	0	3	4	1	0	1	20	31	40	14	4	110			
223000	Misshandl. v. Schutzbefohlenen	M	63	0	0	0	0	0	0	0	0	0	1	1	0	0	0	8	13	25	12	4	62			
223000	Misshandl. v. Schutzbefohlenen	W	51	0	0	0	1	0	1	0	0	0	2	3	1	0	1	12	18	15	2	0	48			
223001	- ab 14 Jahren	G	32	0	0	0	0	0	0	0	0	0	0	0	0	0	0	1	6	18	5	2	32			
223001	- ab 14 Jahren	M	21	0	0	0	0	0	0	0	0	0	0	0	0	0	0	1	2	12	4	2	21			
223001	- ab 14 Jahren	W	11	0	0	0	0	0	0	0	0	0	0	0	0	0	0	4	6	1	0	11				
223100	Misshandlung von Kindern	G	82	0	0	0	1	0	1	0	0	0	3	4	1	0	1	19	25	22	9	2	78			
223100	Misshandlung von Kindern	M	42	0	0	0	0	0	0	0	0	0	1	1	0	0	0	7	11	13	8	2	41			
223100	Misshandlung von Kindern	W	40	0	0	0	1	0	1	0	0	0	2	3	1	0	1	12	14	9	1	0	37			
224000	Vors einfache Körperverletzung	G	10874	2	25	75	105	175	382	283	284	567	737	1686	577	549	1126	1481	2860	1966	1203	552	9188			
224000	Vors einfache Körperverletzung	M	8731	2	21	69	78	123	293	209	209	418	587	1298	478	469	947	1213	2292	1566	983	432	7433			
224000	Vors einfache Körperverletzung	W	2143	0	4	6	27	52	89	74	75	149	150	388	99	80	179	268	568	400	220	120	1755			
225000	Fahrlässige Körperverletzung	G	545	0	0	2	6	2	10	7	4	11	20	41	15	22	37	54	115	116	106	76	504			
225000	Fahrlässige Körperverletzung	M	369	0	0	1	6	2	9	6	4	10	14	33	13	19	32	31	82	77	66	48	336			
225000	Fahrlässige Körperverletzung	W	176	0	0	1	0	0	1	1	0	1	6	8	2	3	5	23	33	39	40	28	168			

Schlüsselzahl der Tat 1	Straftat 2	S E X U S 3	Tatver- daech- tige gesamt 4	Kinder						Jugendliche			Heran- wach- sende 18 bis unter 21 14	gesamt Spalten 10,13,14 15	Erwachsene ab 21 Jahre									
				6	8	10	12	gesamt	14	16	gesamt	21			23	gesamt	25	30	40	50	60	gesamt		
				5	6	7	8	9	10	11	12	13			16	18	11 + 12	23	25	16,17	30	40	50	60
230000	Straft. g. d. pers. Freiheit	G	4027	0	1	5	26	42	74	95	99	194	240	508	178	189	367	461	1103	798	514	276	3519	
230000	Straft. g. d. pers. Freiheit	M	3411	0	1	5	21	30	57	71	79	150	199	406	152	167	319	388	953	689	425	231	3005	
230000	Straft. g. d. pers. Freiheit	W	616	0	0	0	5	12	17	24	20	44	41	102	26	22	48	73	150	109	89	45	514	
231000	Menschenr/Entz Minderj/Kinderh	G	27	0	0	0	0	0	0	0	0	0	1	1	1	2	3	5	9	5	2	2	26	
231000	Menschenr/Entz Minderj/Kinderh	M	12	0	0	0	0	0	0	0	0	0	1	1	0	0	0	2	4	2	1	2	11	
231000	Menschenr/Entz Minderj/Kinderh	W	15	0	0	0	0	0	0	0	0	0	0	0	1	2	3	3	5	3	1	0	15	
231200	Entziehung Minderjähriger	G	27	0	0	0	0	0	0	0	0	0	1	1	1	2	3	5	9	5	2	2	26	
231200	Entziehung Minderjähriger	M	12	0	0	0	0	0	0	0	0	0	1	1	0	0	0	2	4	2	1	2	11	
231200	Entziehung Minderjähriger	W	15	0	0	0	0	0	0	0	0	0	0	0	1	2	3	3	5	3	1	0	15	
231279	sonst. Entziehung Minderj.	G	27	0	0	0	0	0	0	0	0	0	1	1	1	2	3	5	9	5	2	2	26	
231279	sonst. Entziehung Minderj.	M	12	0	0	0	0	0	0	0	0	0	1	1	0	0	0	2	4	2	1	2	11	
231279	sonst. Entziehung Minderj.	W	15	0	0	0	0	0	0	0	0	0	0	0	1	2	3	3	5	3	1	0	15	
232000	Nachst./Freih-ber./Nöt./Bedroh	G	3968	0	1	5	26	42	74	95	98	193	234	501	170	181	351	451	1088	792	512	273	3467	
232000	Nachst./Freih-ber./Nöt./Bedroh	M	3372	0	1	5	21	30	57	71	78	149	194	400	145	164	309	382	943	686	424	228	2972	
232000	Nachst./Freih-ber./Nöt./Bedroh	W	596	0	0	0	5	12	17	24	20	44	40	101	25	17	42	69	145	106	88	45	495	
232100	Freiheitsberaubung	G	113	0	0	0	0	2	2	0	4	4	7	13	7	7	14	19	35	15	14	3	100	
232100	Freiheitsberaubung	M	92	0	0	0	0	2	2	0	3	3	7	12	7	7	14	17	30	10	7	2	80	
232100	Freiheitsberaubung	W	21	0	0	0	0	0	0	0	1	1	0	1	0	0	0	2	5	5	7	1	20	
232200	Nötigung	G	1092	0	1	3	5	14	23	26	19	45	61	129	39	56	95	116	261	216	164	111	963	
232200	Nötigung	M	942	0	1	3	5	11	20	18	17	35	54	109	34	52	86	94	226	189	143	95	833	
232200	Nötigung	W	150	0	0	0	0	3	3	8	2	10	7	20	5	4	9	22	35	27	21	16	130	
232201	- im Straßenverkehr	G	473	0	0	0	0	0	0	0	2	2	13	15	12	19	31	48	110	98	104	67	458	
232201	- im Straßenverkehr	M	411	0	0	0	0	0	0	0	2	2	10	12	11	15	26	40	92	90	91	60	399	
232201	- im Straßenverkehr	W	62	0	0	0	0	0	0	0	0	0	3	3	1	4	5	8	18	8	13	7	59	
232279	Sonstige Nötigung	G	622	0	1	3	5	14	23	26	17	43	48	114	27	37	64	68	152	119	61	44	508	
232279	Sonstige Nötigung	M	534	0	1	3	5	11	20	18	15	33	44	97	23	37	60	54	135	100	53	35	437	
232279	Sonstige Nötigung	W	88	0	0	0	0	3	3	8	2	10	4	17	4	0	4	14	17	19	8	9	71	
232300	Bedrohung	G	2537	0	0	2	21	24	47	66	70	136	158	341	121	111	232	284	724	497	316	143	2196	
232300	Bedrohung	M	2161	0	0	2	16	15	33	52	55	107	129	269	104	101	205	245	636	428	261	117	1892	
232300	Bedrohung	W	376	0	0	0	5	9	14	14	15	29	29	72	17	10	27	39	88	69	55	26	304	
232400	Nachstellung § 238 StGB	G	338	0	0	0	0	2	2	4	5	9	16	27	12	16	28	46	100	81	34	22	311	
232400	Nachstellung § 238 StGB	M	278	0	0	0	0	2	2	2	3	5	11	18	9	12	21	39	82	72	27	19	260	
232400	Nachstellung § 238 StGB	W	60	0	0	0	0	0	0	2	2	4	5	9	3	4	7	7	18	9	7	3	51	
232410	Nachstellung § 238 I StGB	G	324	0	0	0	0	2	2	4	5	9	16	27	12	16	28	44	94	76	34	21	297	
232410	Nachstellung § 238 I StGB	M	266	0	0	0	0	2	2	2	3	5	11	18	9	12	21	38	77	67	27	18	248	
232410	Nachstellung § 238 I StGB	W	58	0	0	0	0	0	0	2	2	4	5	9	3	4	7	6	17	9	7	3	49	

Schlüsselzahl der Tat 1	Straftat 2	S E X U S 3	Tatver- daech- tige gesamt 4	Kinder							Jugendliche			Heran- wach- sende 18 bis unter 21 14	gesamt Spalten 10,13,14 15	Erwachsene ab 21 Jahre									
				6	8	10	12	gesamt	14	16	gesamt	21	23			gesamt	25	30	40	50	60	gesamt			
				5	6	7	8	9	10	11	12	13	16			18	11 + 12	23	25	16,17	30	40	50	60	und älter 23
232420	Nachstellung § 238 II StGB	G	10	0	0	0	0	0	0	0	0	0	0	0	0	0	0	1	4	4	0	1	10		
232420	Nachstellung § 238 II StGB	M	9	0	0	0	0	0	0	0	0	0	0	0	0	0	0	1	3	4	0	1	9		
232420	Nachstellung § 238 II StGB	W	1	0	0	0	0	0	0	0	0	0	0	0	0	0	0	0	1	0	0	0	1		
232430	Nachstellung § 238 III StGB	G	7	0	0	0	0	0	0	0	0	0	0	0	0	0	0	1	4	2	0	0	7		
232430	Nachstellung § 238 III StGB	M	6	0	0	0	0	0	0	0	0	0	0	0	0	0	0	4	2	0	0	0	6		
232430	Nachstellung § 238 III StGB	W	1	0	0	0	0	0	0	0	0	0	0	0	0	0	1	0	0	0	0	0	1		
232500	Zwangsheirat § 237 StGB	G	10	0	0	0	0	0	0	0	0	0	0	0	0	0	2	5	2	1	0	10			
232500	Zwangsheirat § 237 StGB	M	5	0	0	0	0	0	0	0	0	0	0	0	0	0	1	2	2	0	0	5			
232500	Zwangsheirat § 237 StGB	W	5	0	0	0	0	0	0	0	0	0	0	0	0	0	1	3	0	1	0	5			
239000	Menschenh. 232/232a/b/233/233a	G	35	0	0	0	0	0	0	0	1	1	7	8	7	6	13	5	7	1	0	1	27		
239000	Menschenh. 232/232a/b/233/233a	M	29	0	0	0	0	0	0	0	1	1	5	6	7	3	10	4	7	1	0	1	23		
239000	Menschenh. 232/232a/b/233/233a	W	6	0	0	0	0	0	0	0	0	0	2	2	0	3	3	1	0	0	0	0	4		
239100	Menschenhandel 232	G	13	0	0	0	0	0	0	0	1	1	1	2	3	2	5	1	4	1	0	0	11		
239100	Menschenhandel 232	M	11	0	0	0	0	0	0	0	1	1	1	2	3	0	3	1	4	1	0	0	9		
239100	Menschenhandel 232	W	2	0	0	0	0	0	0	0	0	0	0	0	0	2	2	0	0	0	0	0	2		
239110	§ 232 (1) 1a,(2),(3),(4) StGB	G	11	0	0	0	0	0	0	0	0	0	1	1	3	2	5	1	3	1	0	0	10		
239110	§ 232 (1) 1a,(2),(3),(4) StGB	M	9	0	0	0	0	0	0	0	0	0	1	1	3	0	3	1	3	1	0	0	8		
239110	§ 232 (1) 1a,(2),(3),(4) StGB	W	2	0	0	0	0	0	0	0	0	0	0	0	0	2	2	0	0	0	0	0	2		
239140	§ 232 (1) 1d,(2),(3),(4) StGB	G	2	0	0	0	0	0	0	0	1	1	0	1	0	0	0	0	1	0	0	0	1		
239140	§ 232 (1) 1d,(2),(3),(4) StGB	M	2	0	0	0	0	0	0	0	1	1	0	1	0	0	0	0	1	0	0	0	1		
239200	Zwangsprostitution § 232a StGB	G	21	0	0	0	0	0	0	0	0	0	6	6	4	4	8	4	3	0	0	0	15		
239200	Zwangsprostitution § 232a StGB	M	17	0	0	0	0	0	0	0	0	0	4	4	4	3	7	3	3	0	0	0	13		
239200	Zwangsprostitution § 232a StGB	W	4	0	0	0	0	0	0	0	0	0	2	2	0	1	1	1	0	0	0	0	2		
239210	232a (1-5) StGB	G	21	0	0	0	0	0	0	0	0	0	6	6	4	4	8	4	3	0	0	0	15		
239210	232a (1-5) StGB	M	17	0	0	0	0	0	0	0	0	0	4	4	4	3	7	3	3	0	0	0	13		
239210	232a (1-5) StGB	W	4	0	0	0	0	0	0	0	0	0	2	2	0	1	1	1	0	0	0	0	2		
239400	Ausb. Arbeitskraft § 233 StGB	G	1	0	0	0	0	0	0	0	0	0	0	0	0	0	0	0	0	0	0	1	1		
239400	Ausb. Arbeitskraft § 233 StGB	M	1	0	0	0	0	0	0	0	0	0	0	0	0	0	0	0	0	0	0	1	1		
239410	§ 233 (1)1,(2),(3),(4),(5)StGB	G	1	0	0	0	0	0	0	0	0	0	0	0	0	0	0	0	0	0	0	1	1		
239410	§ 233 (1)1,(2),(3),(4),(5)StGB	M	1	0	0	0	0	0	0	0	0	0	0	0	0	0	0	0	0	0	0	1	1		
3****	Diebstahl ohne erschwer. Umst.	G	12705	5	25	66	186	436	718	869	743	1612	960	3290	654	607	1261	1408	2853	1709	1212	972	9415		
3****	Diebstahl ohne erschwer. Umst.	M	8825	3	18	42	112	241	416	469	459	928	677	2021	502	452	954	1068	2119	1278	819	566	6804		
3****	Diebstahl ohne erschwer. Umst.	W	3880	2	7	24	74	195	302	400	284	684	283	1269	152	155	307	340	734	431	393	406	2611		
300000	Sonst. Diebs. o. erschw. Umst.	G	2373	1	4	16	28	76	125	163	163	326	234	685	138	109	247	254	540	339	198	110	1688		
300000	Sonst. Diebs. o. erschw. Umst.	M	1791	1	3	12	21	54	91	109	133	242	181	514	113	85	198	189	408	259	146	77	1277		
300000	Sonst. Diebs. o. erschw. Umst.	W	582	0	1	4	7	22	34	54	30	84	53	171	25	24	49	65	132	80	52	33	411		

Schlüsselzahl der Tat 1	Straftat 2	SEUXS 3	Tatverdächtige gesamt 4	Kinder							Jugendliche			Heranwachsende 18 bis unter 21 14	gesamt Spalten 10,13,14 15	Erwachsene ab 21 Jahre									
				6	8	10	12	gesamt Spalten 5-9 10	14	16	gesamt Spalten 11+12 13	21	23			gesamt Spalten 16,17 18	25	30	40	50	60	gesamt Spalten 18-23 24			
				5	6	7	8	9	11	12	13	16	18			19	19	20	21	22	23	24			
300010	- §§ 242, 247, 248a StGB	G	2334	1	4	16	27	74	122	158	162	320	232	674	138	108	246	252	529	331	192	110	1660		
300010	- §§ 242, 247, 248a StGB	M	1755	1	3	12	20	52	88	104	132	236	180	504	113	84	197	187	398	252	140	77	1251		
300010	- §§ 242, 247, 248a StGB	W	579	0	1	4	7	22	34	54	30	84	52	170	25	24	49	65	131	79	52	33	409		
300040	- § 248b StGB	G	21	0	0	0	1	2	3	5	2	7	0	10	0	1	1	1	5	2	2	0	11		
300040	- § 248b StGB	M	21	0	0	0	1	2	3	5	2	7	0	10	0	1	1	1	5	2	2	0	11		
300050	- § 248c StGB	G	22	0	0	0	0	0	0	0	0	0	2	2	1	0	1	1	7	7	4	0	20		
300050	- § 248c StGB	M	19	0	0	0	0	0	0	0	0	0	1	1	1	0	1	1	6	6	4	0	18		
300050	- § 248c StGB	W	3	0	0	0	0	0	0	0	0	0	1	1	0	0	0	0	1	1	0	0	2		
3**1**	von Kraftwagen/unbef. Benutzen	G	90	0	0	0	0	2	2	7	11	18	3	23	10	6	16	13	22	11	4	1	67		
3**1**	von Kraftwagen/unbef. Benutzen	M	81	0	0	0	0	1	1	6	11	17	3	21	10	4	14	11	21	10	4	0	60		
3**1**	von Kraftwagen/unbef. Benutzen	W	9	0	0	0	0	1	1	1	0	1	0	2	0	2	2	2	1	1	0	1	7		
300100	Sonst. v. Kfz/unbef. Ben.	G	87	0	0	0	0	2	2	7	11	18	2	22	10	6	16	13	22	9	4	1	65		
300100	Sonst. v. Kfz/unbef. Ben.	M	78	0	0	0	0	1	1	6	11	17	2	20	10	4	14	11	21	8	4	0	58		
300100	Sonst. v. Kfz/unbef. Ben.	W	9	0	0	0	0	1	1	1	0	1	0	2	0	2	2	2	1	1	0	1	7		
300110	- §§ 242, 247 StGB	G	50	0	0	0	0	0	0	2	8	10	2	12	6	2	8	6	13	7	3	1	38		
300110	- §§ 242, 247 StGB	M	45	0	0	0	0	0	0	2	8	10	2	12	6	1	7	5	12	6	3	0	33		
300110	- §§ 242, 247 StGB	W	5	0	0	0	0	0	0	0	0	0	0	0	0	1	1	1	1	0	1	1	5		
300140	- § 248b StGB	G	37	0	0	0	0	2	2	5	3	8	0	10	4	4	8	7	9	2	1	0	27		
300140	- § 248b StGB	M	33	0	0	0	0	1	1	4	3	7	0	8	4	3	7	6	9	2	1	0	25		
300140	- § 248b StGB	W	4	0	0	0	0	1	1	1	0	1	0	2	0	1	1	1	0	0	0	0	2		
3**2**	von Moped/Krad/unbef. Benutzen	G	32	0	0	1	0	4	5	11	6	17	2	24	1	0	1	1	4	1	1	0	8		
3**2**	von Moped/Krad/unbef. Benutzen	M	32	0	0	1	0	4	5	11	6	17	2	24	1	0	1	1	4	1	1	0	8		
300200	Sonst. v. Mop/Krad/unbef. Ben.	G	32	0	0	1	0	4	5	11	6	17	2	24	1	0	1	1	4	1	1	0	8		
300200	Sonst. v. Mop/Krad/unbef. Ben.	M	32	0	0	1	0	4	5	11	6	17	2	24	1	0	1	1	4	1	1	0	8		
300210	- §§ 242, 247 StGB	G	24	0	0	0	0	4	4	7	3	10	2	16	1	0	1	1	4	1	1	0	8		
300210	- §§ 242, 247 StGB	M	24	0	0	0	0	4	4	7	3	10	2	16	1	0	1	1	4	1	1	0	8		
300240	- § 248b StGB	G	8	0	0	1	0	0	1	4	3	7	0	8	0	0	0	0	0	0	0	0	0		
300240	- § 248b StGB	M	8	0	0	1	0	0	1	4	3	7	0	8	0	0	0	0	0	0	0	0	0		
3**3**	von Fahrrad/unbefugt. Benutzen	G	154	0	0	2	2	9	13	14	15	29	19	61	5	8	13	14	30	24	10	2	93		
3**3**	von Fahrrad/unbefugt. Benutzen	M	143	0	0	1	1	8	10	13	13	26	18	54	4	7	11	14	29	23	10	2	89		
3**3**	von Fahrrad/unbefugt. Benutzen	W	11	0	0	1	1	1	3	1	2	3	1	7	1	1	2	0	1	1	0	0	4		
300300	Sonst. v. Fahr./unbefugt. Ben.	G	139	0	0	2	2	6	10	12	14	26	18	54	4	7	11	13	29	21	9	2	85		
300300	Sonst. v. Fahr./unbefugt. Ben.	M	131	0	0	1	1	6	8	11	13	24	17	49	4	6	10	13	28	20	9	2	82		
300300	Sonst. v. Fahr./unbefugt. Ben.	W	8	0	0	1	1	0	2	1	1	2	1	5	0	1	1	0	1	1	0	0	3		

Schlüsselzahl der Tat 1	Straftat 2	S E X U S 3	Tatver- daech- tige gesamt 4	Kinder							Jugendliche			Heran- wach- sende 18 bis unter 21 14	gesamt Spalten 10,13,14 15	Erwachsene ab 21 Jahre									
				6	8	10	12	gesamt	14	16	gesamt	21	23			gesamt	25	30	40	50	60	gesamt			
				5	6	7	8	9	10	11	12	13	16			18	11 + 12	bis unter 23	bis unter 25	Spalten 16,17 18	bis unter 30	bis unter 40	bis unter 50	bis unter 60	und älter 23
300310	- §§ 242, 247, 248a StGB	G	130	0	0	2	2	4	8	8	12	20	18	46	4	7	11	13	29	21	8	2	84		
300310	- §§ 242, 247, 248a StGB	M	124	0	0	1	1	4	6	8	12	20	17	43	4	6	10	13	28	20	8	2	81		
300310	- §§ 242, 247, 248a StGB	W	6	0	0	1	1	0	2	0	0	0	1	3	0	1	1	0	1	0	0	0	3		
300340	- § 248b StGB	G	9	0	0	0	0	2	2	4	2	6	0	8	0	0	0	0	0	0	1	0	1		
300340	- § 248b StGB	M	7	0	0	0	0	2	2	3	1	4	0	6	0	0	0	0	0	0	1	0	1		
300340	- § 248b StGB	W	2	0	0	0	0	0	0	1	1	2	0	2	0	0	0	0	0	0	0	0	0		
3**4**	von Schusswaffen 3**4	G	3	0	1	1	1	0	3	0	0	0	0	3	0	0	0	0	0	0	0	0	0		
3**4**	von Schusswaffen 3**4	M	3	0	1	1	1	0	3	0	0	0	0	3	0	0	0	0	0	0	0	0	0		
300400	von Schusswaffe	G	3	0	1	1	1	0	3	0	0	0	0	3	0	0	0	0	0	0	0	0	0		
300400	von Schusswaffe	M	3	0	1	1	1	0	3	0	0	0	0	3	0	0	0	0	0	0	0	0	0		
3**5**	von unbaren Zahlungsmitteln 3**5	G	178	0	0	0	0	5	5	10	16	26	18	49	13	8	21	24	43	24	13	4	129		
3**5**	von unbaren Zahlungsmitteln 3**5	M	134	0	0	0	0	3	3	6	11	17	15	35	12	7	19	20	31	19	8	2	99		
3**5**	von unbaren Zahlungsmitteln 3**5	W	44	0	0	0	0	2	2	4	5	9	3	14	1	1	2	4	12	5	5	2	30		
300500	von unbaren Zahlungsmitteln	G	52	0	0	0	0	0	0	0	6	6	11	17	4	3	7	5	13	6	2	2	35		
300500	von unbaren Zahlungsmitteln	M	43	0	0	0	0	0	0	0	5	5	9	14	4	2	6	5	12	4	1	1	29		
300500	von unbaren Zahlungsmitteln	W	9	0	0	0	0	0	0	0	1	1	2	3	0	1	1	0	1	2	1	1	6		
3**7**	von/aus Automat 3**7	G	11	0	0	0	0	0	0	0	0	0	0	0	0	1	1	1	1	2	3	3	11		
3**7**	von/aus Automat 3**7	M	7	0	0	0	0	0	0	0	0	0	0	0	0	1	1	1	1	2	1	1	7		
3**7**	von/aus Automat 3**7	W	4	0	0	0	0	0	0	0	0	0	0	0	0	0	0	0	0	0	2	2	4		
300700	von/aus Automat	G	10	0	0	0	0	0	0	0	0	0	0	0	0	0	0	1	1	2	3	3	10		
300700	von/aus Automat	M	6	0	0	0	0	0	0	0	0	0	0	0	0	0	0	1	1	2	1	1	6		
300700	von/aus Automat	W	4	0	0	0	0	0	0	0	0	0	0	0	0	0	0	0	0	0	2	2	4		
305***	In/aus Bank/Spark/Postfil 305*	G	24	0	0	0	0	0	0	0	0	0	0	0	2	3	5	2	7	4	5	1	24		
305***	In/aus Bank/Spark/Postfil 305*	M	21	0	0	0	0	0	0	0	0	0	0	0	2	3	5	2	7	3	3	1	21		
305***	In/aus Bank/Spark/Postfil 305*	W	3	0	0	0	0	0	0	0	0	0	0	0	0	0	0	0	0	1	2	0	3		
305000	Sonst D. in/aus Bank/Spark. pp	G	22	0	0	0	0	0	0	0	0	0	0	0	1	3	4	2	7	3	5	1	22		
305000	Sonst D. in/aus Bank/Spark. pp	M	20	0	0	0	0	0	0	0	0	0	0	0	1	3	4	2	7	3	3	1	20		
305000	Sonst D. in/aus Bank/Spark. pp	W	2	0	0	0	0	0	0	0	0	0	0	0	0	0	0	0	0	0	2	0	2		
305500	- von unbaren Zahlungsmitteln	G	2	0	0	0	0	0	0	0	0	0	0	0	1	0	1	0	0	1	0	0	2		
305500	- von unbaren Zahlungsmitteln	M	1	0	0	0	0	0	0	0	0	0	0	0	1	0	1	0	0	0	0	0	1		
305500	- von unbaren Zahlungsmitteln	W	1	0	0	0	0	0	0	0	0	0	0	0	0	0	0	0	0	1	0	0	1		
310***	D. in/aus Büroräumen pp. 310*	G	110	0	0	0	0	1	1	7	1	8	7	16	8	6	14	18	26	21	13	2	94		
310***	D. in/aus Büroräumen pp. 310*	M	93	0	0	0	0	1	1	5	1	6	7	14	7	6	13	17	20	17	11	1	79		
310***	D. in/aus Büroräumen pp. 310*	W	17	0	0	0	0	0	0	2	0	2	0	2	1	0	1	1	6	4	2	1	15		
310000	Sonst D. in/aus Büroräumen pp.	G	108	0	0	0	0	1	1	7	1	8	7	16	8	6	14	18	26	19	13	2	92		
310000	Sonst D. in/aus Büroräumen pp.	M	91	0	0	0	0	1	1	5	1	6	7	14	7	6	13	17	20	15	11	1	77		
310000	Sonst D. in/aus Büroräumen pp.	W	17	0	0	0	0	0	0	2	0	2	0	2	1	0	1	1	6	4	2	1	15		

Schlüsselzahl der Tat 1	Straftat 2	S E X U S 3	Tatver- daech- tige gesamt 4	Kinder							Jugendliche			Heran- wach- sende 18 bis unter 21 14	gesamt Spalten 10,13,14 15	Erwachsene ab 21 Jahre										
				6	8	10	12	gesamt Spalten 5-9 10	14	16	gesamt Spalten 11+12 13	21 bis unter 23 16	23 bis unter 25 17			gesamt Spalten 16,17 18	25 bis unter 30 19	30 bis unter 40 20	40 bis unter 50 21	50 bis unter 60 22	60 und älter 23	gesamt Spalten 18-23 24				
				5	6	7	8	9	11	12	11	12	13			14	15	16	17	18	19	20	21	22	23	24
310100	- von Kraftwagen	G	2	0	0	0	0	0	0	0	0	0	0	0	0	0	0	0	0	2	0	0	2			
310100	- von Kraftwagen	M	2	0	0	0	0	0	0	0	0	0	0	0	0	0	0	0	0	2	0	0	2			
315***	D. in/aus Gastst/Hot pp 315*	G	164	0	0	0	0	1	1	2	5	7	16	24	14	14	28	32	50	17	11	2	140			
315***	D. in/aus Gastst/Hot pp 315*	M	122	0	0	0	0	1	1	2	4	6	13	20	12	10	22	25	37	11	5	2	102			
315***	D. in/aus Gastst/Hot pp 315*	W	42	0	0	0	0	0	0	0	1	1	3	4	2	4	6	7	13	6	6	0	38			
315000	Sonst. D. in/aus Gastst/Hot pp	G	157	0	0	0	0	1	1	2	5	7	16	24	14	13	27	30	46	17	11	2	133			
315000	Sonst. D. in/aus Gastst/Hot pp	M	116	0	0	0	0	1	1	2	4	6	13	20	12	9	21	23	34	11	5	2	96			
315000	Sonst. D. in/aus Gastst/Hot pp	W	41	0	0	0	0	0	0	0	1	1	3	4	2	4	6	7	12	6	6	0	37			
315500	- von unbaren Zahlungsmitteln	G	7	0	0	0	0	0	0	0	0	0	0	0	0	0	0	2	4	1	0	0	7			
315500	- von unbaren Zahlungsmitteln	M	6	0	0	0	0	0	0	0	0	0	0	0	0	0	0	2	3	1	0	0	6			
315500	- von unbaren Zahlungsmitteln	W	1	0	0	0	0	0	0	0	0	0	0	0	0	0	0	0	1	0	0	0	1			
315700	- von/aus Automaten	G	1	0	0	0	0	0	0	0	0	0	0	0	0	1	1	0	0	0	0	0	1			
315700	- von/aus Automaten	M	1	0	0	0	0	0	0	0	0	0	0	0	0	1	1	0	0	0	0	0	1			
325***	D. in/aus Warenhäusern pp 325*	G	9645	4	20	47	153	353	577	688	545	1233	644	2454	453	453	906	1030	2167	1301	950	837	7191			
325***	D. in/aus Warenhäusern pp 325*	M	6477	2	14	28	88	179	311	333	294	627	423	1361	331	330	661	772	1608	970	629	476	5116			
325***	D. in/aus Warenhäusern pp 325*	W	3168	2	6	19	65	174	266	355	251	606	221	1093	122	123	245	258	559	331	321	361	2075			
325000	Sonst D in/aus Warenhäusern pp	G	637	0	0	2	4	18	24	48	40	88	63	175	32	34	66	64	138	92	55	47	462			
325000	Sonst D in/aus Warenhäusern pp	M	427	0	0	2	1	11	14	17	25	42	43	99	27	25	52	42	102	74	36	22	328			
325000	Sonst D in/aus Warenhäusern pp	W	210	0	0	0	3	7	10	31	15	46	20	76	5	9	14	22	36	18	19	25	134			
325300	- von Fahrrädern	G	1	0	0	0	0	0	0	0	1	1	0	1	0	0	0	0	0	0	0	0	0			
325300	- von Fahrrädern	W	1	0	0	0	0	0	0	0	1	1	0	1	0	0	0	0	0	0	0	0	0			
325500	- von unbaren Zahlungsmitteln	G	41	0	0	0	0	4	4	6	3	9	4	17	2	1	3	3	10	4	4	0	24			
325500	- von unbaren Zahlungsmitteln	M	23	0	0	0	0	2	2	3	1	4	3	9	2	1	3	1	5	3	2	0	14			
325500	- von unbaren Zahlungsmitteln	W	18	0	0	0	0	2	2	3	2	5	1	8	0	0	0	2	5	1	2	0	10			
326***	Ladendiebstahl 326*	G	9192	4	20	45	149	335	553	646	517	1163	592	2308	429	437	866	983	2083	1240	916	796	6884			
326***	Ladendiebstahl 326*	M	6202	2	14	26	87	167	296	318	280	598	388	1282	312	322	634	745	1552	921	610	458	4920			
326***	Ladendiebstahl 326*	W	2990	2	6	19	62	168	257	328	237	565	204	1026	117	115	232	238	531	319	306	338	1964			
326000	Sonstiger Ladendiebstahl	G	9187	4	20	45	149	334	552	646	517	1163	591	2306	429	437	866	982	2083	1239	915	796	6881			
326000	Sonstiger Ladendiebstahl	M	6198	2	14	26	87	167	296	318	280	598	387	1281	312	322	634	744	1552	920	609	458	4917			
326000	Sonstiger Ladendiebstahl	W	2989	2	6	19	62	167	256	328	237	565	204	1025	117	115	232	238	531	319	306	338	1964			
326300	- von Fahrrädern	G	10	0	0	0	0	1	1	0	0	0	1	2	1	1	2	1	1	3	1	0	8			
326300	- von Fahrrädern	M	8	0	0	0	0	0	0	0	0	0	1	1	0	1	1	1	1	3	1	0	7			
326300	- von Fahrrädern	W	2	0	0	0	0	1	1	0	0	0	0	1	1	0	1	0	0	0	0	0	1			
335***	Diebst. in/aus Wohnungen 335*	G	298	0	0	1	2	4	7	19	20	39	29	75	20	14	34	39	82	31	24	13	223			
335***	Diebst. in/aus Wohnungen 335*	M	198	0	0	1	2	3	6	16	15	31	19	56	15	10	25	28	47	19	17	6	142			
335***	Diebst. in/aus Wohnungen 335*	W	100	0	0	0	0	1	1	3	5	8	10	19	5	4	9	11	35	12	7	7	81			

Schlüsselzahl der Tat 1	Straftat 2	S E X U S 3	Tatver- daech- tige gesamt 4	Kinder							Jugendliche			Heran- wach- sende 18 bis unter 21 14	gesamt Spalten 10,13,14 15	Erwachsene ab 21 Jahre									
				6	8	10	12	gesamt	14	16	gesamt	21	23			gesamt	25	30	40	50	60	gesamt			
				5	6	7	8	9	10	11	12	13	16			18	11 + 12	23	25	16,17	30	40	50	60	60 und älter 23
335000	Sonst Diebst. in/aus Wohnungen	G	287	0	0	1	2	4	7	17	19	36	29	72	19	14	33	38	79	29	23	13	215		
335000	Sonst Diebst. in/aus Wohnungen	M	190	0	0	1	2	3	6	15	15	30	19	55	14	10	24	27	45	17	16	6	135		
335000	Sonst Diebst. in/aus Wohnungen	W	97	0	0	0	0	1	1	2	4	6	10	17	5	4	9	11	34	12	7	7	80		
335500	- von unbaren Zahlungsmitteln	G	11	0	0	0	0	0	0	2	1	3	0	3	1	0	1	1	3	2	1	0	8		
335500	- von unbaren Zahlungsmitteln	M	8	0	0	0	0	0	0	1	0	1	0	1	1	0	1	1	2	2	1	0	7		
335500	- von unbaren Zahlungsmitteln	W	3	0	0	0	0	0	0	1	1	2	0	2	0	0	0	0	1	0	0	0	1		
340***	D. in/a. Boden-/Keller pp 340*	G	16	0	0	0	0	2	2	2	3	5	1	8	0	0	0	3	2	1	0	2	8		
340***	D. in/a. Boden-/Keller pp 340*	M	14	0	0	0	0	2	2	2	2	4	1	7	0	0	0	3	2	1	0	1	7		
340***	D. in/a. Boden-/Keller pp 340*	W	2	0	0	0	0	0	0	0	1	1	0	1	0	0	0	0	0	0	0	1	1		
340000	Sonst D in/a. Boden-/Keller pp	G	12	0	0	0	0	0	0	0	3	3	1	4	0	0	0	3	2	1	0	2	8		
340000	Sonst D in/a. Boden-/Keller pp	M	10	0	0	0	0	0	0	0	2	2	1	3	0	0	0	3	2	1	0	1	7		
340000	Sonst D in/a. Boden-/Keller pp	W	2	0	0	0	0	0	0	0	1	1	0	1	0	0	0	0	0	0	0	1	1		
340300	- von Fahrrädern	G	4	0	0	0	0	2	2	2	0	2	0	4	0	0	0	0	0	0	0	0	0		
340300	- von Fahrrädern	M	4	0	0	0	0	2	2	2	0	2	0	4	0	0	0	0	0	0	0	0	0		
345***	D. in/a. Roh-/Neubau pp 345*	G	48	0	0	0	0	0	0	0	5	5	5	10	1	4	5	5	12	6	8	2	38		
345***	D. in/a. Roh-/Neubau pp 345*	M	44	0	0	0	0	0	0	0	5	5	4	9	1	4	5	5	11	5	8	1	35		
345***	D. in/a. Roh-/Neubau pp 345*	W	4	0	0	0	0	0	0	0	0	0	1	1	0	0	0	0	1	1	0	1	3		
345000	Sonst. D. in/a. Roh-/Neubau pp	G	47	0	0	0	0	0	0	0	5	5	4	9	1	4	5	5	12	6	8	2	38		
345000	Sonst. D. in/a. Roh-/Neubau pp	M	43	0	0	0	0	0	0	0	5	5	3	8	1	4	5	5	11	5	8	1	35		
345000	Sonst. D. in/a. Roh-/Neubau pp	W	4	0	0	0	0	0	0	0	0	0	1	1	0	0	0	0	1	1	0	1	3		
345100	- von Kraftwagen	G	1	0	0	0	0	0	0	0	0	0	1	1	0	0	0	0	0	0	0	0	0		
345100	- von Kraftwagen	M	1	0	0	0	0	0	0	0	0	0	1	1	0	0	0	0	0	0	0	0	0		
350***	Diebstahl an/aus Kfz 350*	G	168	0	0	0	2	4	6	12	12	24	20	50	14	10	24	22	34	27	9	2	118		
350***	Diebstahl an/aus Kfz 350*	M	154	0	0	0	2	2	4	8	12	20	19	43	13	10	23	21	32	26	7	2	111		
350***	Diebstahl an/aus Kfz 350*	W	14	0	0	0	0	2	2	4	0	4	1	7	1	0	1	1	2	1	2	0	7		
350000	Sonstiger Diebstahl an/aus Kfz	G	166	0	0	0	2	4	6	12	11	23	19	48	14	10	24	22	34	27	9	2	118		
350000	Sonstiger Diebstahl an/aus Kfz	M	152	0	0	0	2	2	4	8	11	19	18	41	13	10	23	21	32	26	7	2	111		
350000	Sonstiger Diebstahl an/aus Kfz	W	14	0	0	0	0	2	2	4	0	4	1	7	1	0	1	1	2	1	2	0	7		

Schlüsselzahl der Tat 1	Straftat 2	S E X U S 3	Tatver- daech- tige gesamt 4	Kinder							Jugendliche			Heran- wach- sende 18 bis unter 21 14	gesamt Spalten 10,13,14 15	Erwachsene ab 21 Jahre									
				6 5	8 6	10 7	12 8	14 9	gesamt Spalten 5-9 10	14 bis 16 11	16 bis 18 12	gesamt Spalten 11 + 12 13	21 bis 23 16			23 bis 25 17	gesamt Spalten 16,17 18	25 bis 30 19	30 bis 40 20	40 bis 50 21	50 bis 60 22	60 und älter 23	gesamt Spalten 18 - 23 24		
350500	- von unbaren Zahlungsmitteln	G	3	0	0	0	0	0	0	0	0	1	1	2	3	0	0	0	0	0	0	0	0	0	0
350500	- von unbaren Zahlungsmitteln	M	3	0	0	0	0	0	0	0	0	1	1	2	3	0	0	0	0	0	0	0	0	0	0
373000	von BtM aus Krankenhäusern	G	6	0	0	0	0	0	0	0	0	0	0	0	0	1	1	2	2	1	1	0	0	6	
373000	von BtM aus Krankenhäusern	M	4	0	0	0	0	0	0	0	0	0	0	0	0	1	0	1	2	0	1	0	0	4	
373000	von BtM aus Krankenhäusern	W	2	0	0	0	0	0	0	0	0	0	0	0	0	0	1	1	0	1	0	0	0	2	
390000	Taschendiebst. sonst. Gut	G	340	0	0	0	5	0	5	8	20	28	39	72	38	20	58	58	79	49	14	10	268		
390000	Taschendiebst. sonst. Gut	M	274	0	0	0	2	0	2	8	19	27	36	65	37	19	56	48	56	35	8	6	209		
390000	Taschendiebst. sonst. Gut	W	66	0	0	0	3	0	3	0	1	1	3	7	1	1	2	10	23	14	6	4	59		
390500	Td. v. unbaren Zahlungsmitteln	G	75	0	0	0	0	2	2	3	5	8	4	14	8	4	12	13	13	7	3	61			
390500	Td. v. unbaren Zahlungsmitteln	M	59	0	0	0	0	2	2	3	4	7	4	13	7	4	11	11	9	5	1	46			
390500	Td. v. unbaren Zahlungsmitteln	W	16	0	0	0	0	0	0	0	1	1	0	1	1	0	1	2	4	2	2	15			
391010	Diebst. v. Sportschiff/Boot	G	3	0	0	0	0	0	0	0	1	1	1	2	1	0	1	0	0	0	0	0	1		
391010	Diebst. v. Sportschiff/Boot	M	3	0	0	0	0	0	0	0	1	1	1	2	1	0	1	0	0	0	0	0	1		
392010	Diebst. v. Außenbordmotoren	G	1	0	0	0	0	0	0	0	0	0	0	0	0	0	0	0	0	0	0	1	1		
392010	Diebst. v. Außenbordmotoren	M	1	0	0	0	0	0	0	0	0	0	0	0	0	0	0	0	0	0	0	1	1		
4****	Diebstahl unter erschw. Umst.	G	2159	0	0	1	4	40	45	116	180	296	201	542	158	128	286	279	579	298	132	43	1617		
4****	Diebstahl unter erschw. Umst.	M	1892	0	0	1	2	31	34	86	159	245	180	459	138	117	255	256	513	258	116	35	1433		
4****	Diebstahl unter erschw. Umst.	W	267	0	0	0	2	9	11	30	21	51	21	83	20	11	31	23	66	40	16	8	184		
400000	Sonstiger schwerer Diebstahl	G	423	0	0	0	0	15	15	32	42	74	32	121	25	25	50	47	120	52	26	7	302		
400000	Sonstiger schwerer Diebstahl	M	357	0	0	0	0	9	9	21	40	61	31	101	17	22	39	46	100	43	22	6	256		
400000	Sonstiger schwerer Diebstahl	W	66	0	0	0	0	6	6	11	2	13	1	20	8	3	11	1	20	9	4	1	46		
400010	- § 243 StGB	G	337	0	0	0	0	13	13	23	32	55	24	92	21	18	39	38	95	45	22	6	245		
400010	- § 243 StGB	M	282	0	0	0	0	7	7	14	30	44	23	74	16	15	31	38	78	37	19	5	208		
400010	- § 243 StGB	W	55	0	0	0	0	6	6	9	2	11	1	18	5	3	8	0	17	8	3	1	37		
400020	- § 244 (1) 1+2, 244a StGB	G	89	0	0	0	0	2	2	9	10	19	8	29	4	7	11	9	26	8	5	1	60		
400020	- § 244 (1) 1+2, 244a StGB	M	78	0	0	0	0	2	2	7	10	17	8	27	1	7	8	8	23	7	4	1	51		
400020	- § 244 (1) 1+2, 244a StGB	W	11	0	0	0	0	0	0	2	0	2	0	2	3	0	3	1	3	1	1	0	9		
4**1**	Von Kraftwagen 4**1	G	102	0	0	0	0	1	1	5	12	17	8	26	1	6	7	10	28	22	7	2	76		
4**1**	Von Kraftwagen 4**1	M	99	0	0	0	0	1	1	5	12	17	8	26	1	6	7	10	28	20	6	2	73		
4**1**	Von Kraftwagen 4**1	W	3	0	0	0	0	0	0	0	0	0	0	0	0	0	0	0	2	1	0	0	3		
400100	Von Kraftwagen 4001	G	94	0	0	0	0	1	1	5	9	14	8	23	1	6	7	9	26	21	6	2	71		
400100	Von Kraftwagen 4001	M	91	0	0	0	0	1	1	5	9	14	8	23	1	6	7	9	26	19	5	2	68		
400100	Von Kraftwagen 4001	W	3	0	0	0	0	0	0	0	0	0	0	0	0	0	0	0	2	1	0	0	3		
400110	- § 243 StGB	G	91	0	0	0	0	1	1	5	8	13	8	22	1	6	7	8	25	21	6	2	69		
400110	- § 243 StGB	M	88	0	0	0	0	1	1	5	8	13	8	22	1	6	7	8	25	19	5	2	66		
400110	- § 243 StGB	W	3	0	0	0	0	0	0	0	0	0	0	0	0	0	0	0	2	1	0	0	3		

Schlüsselzahl der Tat 1	Straftat 2	S E X U S 3	Tatver- daech- tige gesamt 4	Kinder							Jugendliche			Heran- wach- sende 18 bis unter 21 14	gesamt Spalten 10,13,14 15	Erwachsene ab 21 Jahre									
				6	8	10	12	gesamt	14	16	gesamt	21	23			gesamt	25	30	40	50	60	gesamt			
				5	6	7	8	9	10	11	12	13	bis unter			bis unter	Spalten	16,17	18	19	20	21	22	23	24
400120	- § 244 (1) 1+2, 244a StGB	G	6	0	0	0	0	0	0	0	0	2	2	0	2	0	0	0	1	1	2	0	0	4	
400120	- § 244 (1) 1+2, 244a StGB	M	6	0	0	0	0	0	0	0	0	2	2	0	2	0	0	0	1	1	2	0	0	4	
4**2**	Von Moped/Krad 4**2	G	60	0	0	0	0	2	2	16	16	32	8	42	2	3	5	3	5	1	4	0	0	18	
4**2**	Von Moped/Krad 4**2	M	58	0	0	0	0	2	2	16	15	31	8	41	2	3	5	3	5	1	3	0	0	17	
4**2**	Von Moped/Krad 4**2	W	2	0	0	0	0	0	0	0	1	1	0	1	0	0	0	0	0	0	1	0	0	1	
400200	Von Moped/Krad 4002	G	59	0	0	0	0	2	2	16	15	31	8	41	2	3	5	3	5	1	4	0	0	18	
400200	Von Moped/Krad 4002	M	57	0	0	0	0	2	2	16	14	30	8	40	2	3	5	3	5	1	3	0	0	17	
400200	Von Moped/Krad 4002	W	2	0	0	0	0	0	0	0	1	1	0	1	0	0	0	0	0	0	1	0	0	1	
400210	- § 243 StGB	G	56	0	0	0	0	2	2	16	13	29	8	39	2	3	5	3	5	0	4	0	0	17	
400210	- § 243 StGB	M	54	0	0	0	0	2	2	16	12	28	8	38	2	3	5	3	5	0	3	0	0	16	
400210	- § 243 StGB	W	2	0	0	0	0	0	0	0	1	1	0	1	0	0	0	0	0	0	1	0	0	1	
400220	- § 244 (1) 1+2, 244a StGB	G	3	0	0	0	0	0	0	0	0	2	2	0	2	0	0	0	0	0	1	0	0	1	
400220	- § 244 (1) 1+2, 244a StGB	M	3	0	0	0	0	0	0	0	0	2	2	0	2	0	0	0	0	0	1	0	0	1	
4**3**	Von Fahrrad 4**3	G	329	0	0	0	0	9	9	20	28	48	40	97	25	22	47	32	81	46	23	3	0	232	
4**3**	Von Fahrrad 4**3	M	314	0	0	0	0	8	8	20	24	44	40	92	24	22	46	31	78	43	21	3	0	222	
4**3**	Von Fahrrad 4**3	W	15	0	0	0	0	1	1	0	4	4	0	5	1	0	1	1	3	3	2	0	0	10	
400300	Von Fahrrad 4003	G	313	0	0	0	0	9	9	20	23	43	39	91	25	21	46	29	79	43	22	3	0	222	
400300	Von Fahrrad 4003	M	300	0	0	0	0	8	8	20	20	40	39	87	24	21	45	28	76	41	20	3	0	213	
400300	Von Fahrrad 4003	W	13	0	0	0	0	1	1	0	3	3	0	4	1	0	1	1	3	2	2	0	0	9	
400310	- § 243 StGB	G	305	0	0	0	0	9	9	18	23	41	39	89	24	20	44	28	78	41	22	3	0	216	
400310	- § 243 StGB	M	293	0	0	0	0	8	8	18	20	38	39	85	23	20	43	27	75	40	20	3	0	208	
400310	- § 243 StGB	W	12	0	0	0	0	1	1	0	3	3	0	4	1	0	1	1	3	1	2	0	0	8	
400320	- § 244 (1) 1+2, 244a StGB	G	9	0	0	0	0	0	0	2	0	2	0	2	1	2	3	1	1	2	0	0	0	7	
400320	- § 244 (1) 1+2, 244a StGB	M	8	0	0	0	0	0	0	2	0	2	0	2	1	2	3	1	1	1	0	0	0	6	
400320	- § 244 (1) 1+2, 244a StGB	W	1	0	0	0	0	0	0	0	0	0	0	0	0	0	0	0	0	0	1	0	0	1	
4**5**	v. unbaren Zahlungsmitt. 4**5	G	49	0	0	0	0	2	2	3	5	8	4	14	4	2	6	7	13	5	3	1	0	35	
4**5**	v. unbaren Zahlungsmitt. 4**5	M	41	0	0	0	0	2	2	1	3	4	3	9	4	2	6	7	12	4	2	1	0	32	
4**5**	v. unbaren Zahlungsmitt. 4**5	W	8	0	0	0	0	0	0	2	2	4	1	5	0	0	0	0	1	1	1	0	0	3	
400500	v. unbaren Zahlungsmitt. 4005	G	11	0	0	0	0	0	0	1	4	5	0	5	1	2	3	1	1	0	1	0	0	6	
400500	v. unbaren Zahlungsmitt. 4005	M	7	0	0	0	0	0	0	0	2	2	0	2	1	2	3	1	1	0	0	0	0	5	
400500	v. unbaren Zahlungsmitt. 4005	W	4	0	0	0	0	0	0	1	2	3	0	3	0	0	0	0	0	0	1	0	0	1	
400510	- § 243 StGB	G	6	0	0	0	0	0	0	1	3	4	0	4	0	1	1	0	0	0	1	0	0	2	
400510	- § 243 StGB	M	2	0	0	0	0	0	0	0	1	1	0	1	0	1	1	0	0	0	0	0	0	1	
400510	- § 243 StGB	W	4	0	0	0	0	0	0	1	2	3	0	3	0	0	0	0	0	0	1	0	0	1	
400520	- § 244 (1) 1+2, 244a StGB	G	5	0	0	0	0	0	0	0	1	1	0	1	1	1	2	1	1	0	0	0	0	4	
400520	- § 244 (1) 1+2, 244a StGB	M	5	0	0	0	0	0	0	0	1	1	0	1	1	1	2	1	1	0	0	0	0	4	

Schlüsselzahl der Tat 1	Straftat 2	SEX 3	Tatver- daech- tige gesamt 4	Kinder						Jugendliche			Heran- wach- sende 18 bis unter 21 14	gesamt Spalten 10,13,14 15	Erwachsene ab 21 Jahre										
				6 5	8 6	10 7	12 8	14 9	gesamt Spalten 5 - 9 10	14 11	16 12	gesamt Spalten 11 + 12 13			21 16	23 17	gesamt Spalten 16,17 18	25 19	30 20	40 21	50 22	60 und älter 23	gesamt Spalten 18 - 23 24		
4**7**	Von/aus Automat 4**7	G	29	0	0	0	0	0	0	0	0	3	3	4	7	2	2	4	5	6	4	3	0	22	
4**7**	Von/aus Automat 4**7	M	28	0	0	0	0	0	0	0	0	3	3	4	7	2	2	4	5	5	4	3	0	21	
4**7**	Von/aus Automat 4**7	W	1	0	0	0	0	0	0	0	0	0	0	0	0	0	0	0	1	0	0	0	0	1	
400700	Von/aus Automat 4007	G	19	0	0	0	0	0	0	0	0	1	1	1	2	2	2	4	4	4	4	1	0	17	
400700	Von/aus Automat 4007	M	19	0	0	0	0	0	0	0	0	1	1	1	2	2	2	4	4	4	4	1	0	17	
400710	- § 243 StGB	G	18	0	0	0	0	0	0	0	0	1	1	1	2	1	2	3	4	4	4	1	0	16	
400710	- § 243 StGB	M	18	0	0	0	0	0	0	0	0	1	1	1	2	1	2	3	4	4	4	1	0	16	
400720	- § 244 (1) 1+2, 244a StGB	G	2	0	0	0	0	0	0	0	0	0	0	0	0	1	1	2	0	0	0	0	0	2	
400720	- § 244 (1) 1+2, 244a StGB	M	2	0	0	0	0	0	0	0	0	0	0	0	0	1	1	2	0	0	0	0	0	2	
4**8**	V Antiquit/Kunstgeg-st pp 4**8	G	5	0	0	0	0	0	0	0	0	0	0	0	0	0	2	2	1	1	0	0	1	5	
4**8**	V Antiquit/Kunstgeg-st pp 4**8	M	5	0	0	0	0	0	0	0	0	0	0	0	0	0	2	2	1	1	0	0	1	5	
400800	V Antiquit/Kunstgeg-st pp 4008	G	2	0	0	0	0	0	0	0	0	0	0	0	0	0	0	0	1	0	0	0	1	2	
400800	V Antiquit/Kunstgeg-st pp 4008	M	2	0	0	0	0	0	0	0	0	0	0	0	0	0	0	0	1	0	0	0	1	2	
400810	- § 243 StGB	G	2	0	0	0	0	0	0	0	0	0	0	0	0	0	0	0	0	1	0	0	1	2	
400810	- § 243 StGB	M	2	0	0	0	0	0	0	0	0	0	0	0	0	0	0	0	1	0	0	1	2		
405***	D. in/aus Bank/Spark. pp 405*	G	2	0	0	0	0	0	0	0	0	0	0	0	0	0	0	0	0	2	0	0	0	2	
405***	D. in/aus Bank/Spark. pp 405*	M	2	0	0	0	0	0	0	0	0	0	0	0	0	0	0	0	0	2	0	0	0	2	
405000	Sonst. D. in/aus Bank pp 4050	G	2	0	0	0	0	0	0	0	0	0	0	0	0	0	0	0	0	2	0	0	0	2	
405000	Sonst. D. in/aus Bank pp 4050	M	2	0	0	0	0	0	0	0	0	0	0	0	0	0	0	0	0	2	0	0	0	2	
405010	- § 243 StGB	G	2	0	0	0	0	0	0	0	0	0	0	0	0	0	0	0	0	2	0	0	0	2	
405010	- § 243 StGB	M	2	0	0	0	0	0	0	0	0	0	0	0	0	0	0	0	0	2	0	0	0	2	
410***	D. in/aus Büroräumen pp. 410*	G	176	0	0	0	0	3	3	3	21	24	18	45	16	16	32	25	38	24	7	5	131		
410***	D. in/aus Büroräumen pp. 410*	M	169	0	0	0	0	3	3	3	21	24	18	45	15	16	31	24	37	22	6	4	124		
410***	D. in/aus Büroräumen pp. 410*	W	7	0	0	0	0	0	0	0	0	0	0	0	1	0	1	1	1	2	1	1	7		
410000	Sonst. D. in/aus Büro pp 4100	G	161	0	0	0	0	1	1	3	17	20	18	39	16	13	29	22	36	24	6	5	122		
410000	Sonst. D. in/aus Büro pp 4100	M	154	0	0	0	0	1	1	3	17	20	18	39	15	13	28	21	35	22	5	4	115		
410000	Sonst. D. in/aus Büro pp 4100	W	7	0	0	0	0	0	0	0	0	0	0	0	1	0	1	1	1	2	1	1	7		
410010	- § 243 StGB	G	152	0	0	0	0	1	1	3	17	20	17	38	15	11	26	22	33	23	5	5	114		
410010	- § 243 StGB	M	145	0	0	0	0	1	1	3	17	20	17	38	14	11	25	21	32	21	4	4	107		
410010	- § 243 StGB	W	7	0	0	0	0	0	0	0	0	0	0	0	1	0	1	1	1	2	1	1	7		
410020	- § 244 (1) 1+2, 244a StGB	G	10	0	0	0	0	0	0	0	0	0	1	1	1	2	3	0	3	2	1	0	9		
410020	- § 244 (1) 1+2, 244a StGB	M	10	0	0	0	0	0	0	0	0	0	1	1	1	2	3	0	3	2	1	0	9		
410100	- v. Kraftwagen	G	7	0	0	0	0	0	0	0	3	3	0	3	0	0	0	1	2	0	1	0	4		
410100	- v. Kraftwagen	M	7	0	0	0	0	0	0	0	3	3	0	3	0	0	0	1	2	0	1	0	4		
410110	- § 243 v. Kraftwagen	G	5	0	0	0	0	0	0	0	1	1	0	1	0	0	0	1	2	0	1	0	4		
410110	- § 243 v. Kraftwagen	M	5	0	0	0	0	0	0	0	1	1	0	1	0	0	0	1	2	0	1	0	4		
410120	- § 244, 244a v. Kraftwagen	G	2	0	0	0	0	0	0	0	2	2	0	2	0	0	0	0	0	0	0	0	0	0	
410120	- § 244, 244a v. Kraftwagen	M	2	0	0	0	0	0	0	0	2	2	0	2	0	0	0	0	0	0	0	0	0	0	

Schlüsselzahl der Tat 1	Straftat 2	SE X U S 3	Tatver- daech- tige gesamt 4	Kinder						Jugendliche			Heran- wach- sende 18 bis unter 21 14	gesamt Spalten 10,13,14 15	Erwachsene ab 21 Jahre										
				6 5	8 6	10 7	12 8	14 9	gesamt Spalten 5-9 10	14 16	16 18	gesamt Spalten 11+12 13			21 bis unter 23 16	23 25	gesamt Spalten 16,17 18	25 bis unter 30 19	30 40	40 bis unter 50 21	50 60	60 und älter 23	gesamt Spalten 18-23 24		
																								8 7	10 8
410200	- v. Moped/Krad	G	1	0	0	0	0	0	0	0	1	1	0	1	0	0	0	0	0	0	0	0	0	0	0
410200	- v. Moped/Krad	M	1	0	0	0	0	0	0	0	1	1	0	1	0	0	0	0	0	0	0	0	0	0	0
410210	- § 243 v. Moped/Krad	G	1	0	0	0	0	0	0	0	1	1	0	1	0	0	0	0	0	0	0	0	0	0	0
410210	- § 243 v. Moped/Krad	M	1	0	0	0	0	0	0	0	1	1	0	1	0	0	0	0	0	0	0	0	0	0	0
410300	- v. Fahrrädern	G	1	0	0	0	0	0	0	0	0	0	0	0	0	1	1	0	0	0	0	0	0	1	
410300	- v. Fahrrädern	M	1	0	0	0	0	0	0	0	0	0	0	0	0	1	1	0	0	0	0	0	0	1	
410320	- § 244, 244a v. Fahrrädern	G	1	0	0	0	0	0	0	0	0	0	0	0	0	1	1	0	0	0	0	0	0	1	
410320	- § 244, 244a v. Fahrrädern	M	1	0	0	0	0	0	0	0	0	0	0	0	0	1	1	0	0	0	0	0	0	1	
410500	- v. unbaren Zahlmitteln	G	4	0	0	0	0	2	2	0	0	0	0	2	0	0	0	2	0	0	0	0	0	2	
410500	- v. unbaren Zahlmitteln	M	4	0	0	0	0	2	2	0	0	0	0	2	0	0	0	2	0	0	0	0	0	2	
410510	- § 243 unbar. Zahlmittel	G	4	0	0	0	0	2	2	0	0	0	0	2	0	0	0	2	0	0	0	0	0	2	
410510	- § 243 unbar. Zahlmittel	M	4	0	0	0	0	2	2	0	0	0	0	2	0	0	0	2	0	0	0	0	0	2	
410700	- von/aus Automaten	G	2	0	0	0	0	0	0	0	2	2	0	2	0	0	0	0	0	0	0	0	0	0	
410700	- von/aus Automaten	M	2	0	0	0	0	0	0	0	2	2	0	2	0	0	0	0	0	0	0	0	0	0	
410710	- § 243 von/aus Automaten	G	2	0	0	0	0	0	0	0	2	2	0	2	0	0	0	0	0	0	0	0	0	0	
410710	- § 243 von/aus Automaten	M	2	0	0	0	0	0	0	0	2	2	0	2	0	0	0	0	0	0	0	0	0	0	
410800	- v. Antiquitäten pp.	G	2	0	0	0	0	0	0	0	0	0	0	0	0	2	2	0	0	0	0	0	0	2	
410800	- v. Antiquitäten pp.	M	2	0	0	0	0	0	0	0	0	0	0	0	0	2	2	0	0	0	0	0	0	2	
410810	- § 243 v. Antiquitäten pp.	G	2	0	0	0	0	0	0	0	0	0	0	0	0	2	2	0	0	0	0	0	0	2	
410810	- § 243 v. Antiquitäten pp.	M	2	0	0	0	0	0	0	0	0	0	0	0	0	2	2	0	0	0	0	0	0	2	
415***	D. in/aus Gastst/Hotel pp 415*	G	59	0	0	0	0	0	0	0	3	3	10	13	4	3	7	9	19	7	4	0	0	46	
415***	D. in/aus Gastst/Hotel pp 415*	M	55	0	0	0	0	0	0	0	3	3	10	13	4	2	6	8	18	6	4	0	0	42	
415***	D. in/aus Gastst/Hotel pp 415*	W	4	0	0	0	0	0	0	0	0	0	0	0	0	1	1	1	1	0	0	0	0	4	
415000	Sonst D in/aus Gastst. pp 4150	G	48	0	0	0	0	0	0	0	3	3	6	9	4	3	7	8	16	6	2	0	0	39	
415000	Sonst D in/aus Gastst. pp 4150	M	45	0	0	0	0	0	0	0	3	3	6	9	4	2	6	7	16	5	2	0	0	36	
415000	Sonst D in/aus Gastst. pp 4150	W	3	0	0	0	0	0	0	0	0	0	0	0	0	1	1	0	1	0	0	0	0	3	
415010	- § 243 StGB	G	47	0	0	0	0	0	0	0	3	3	6	9	4	3	7	8	15	6	2	0	0	38	
415010	- § 243 StGB	M	44	0	0	0	0	0	0	0	3	3	6	9	4	2	6	7	15	5	2	0	0	35	
415010	- § 243 StGB	W	3	0	0	0	0	0	0	0	0	0	0	0	0	1	1	0	1	0	0	0	0	3	
415020	- § 244 (1) 1+2, 244a StGB	G	1	0	0	0	0	0	0	0	0	0	0	0	0	0	0	0	1	0	0	0	0	1	
415020	- § 244 (1) 1+2, 244a StGB	M	1	0	0	0	0	0	0	0	0	0	0	0	0	0	0	0	1	0	0	0	0	1	
415500	- v. unbaren Zahlmitteln	G	4	0	0	0	0	0	0	0	0	0	2	2	0	0	0	0	1	1	0	0	0	2	
415500	- v. unbaren Zahlmitteln	M	4	0	0	0	0	0	0	0	0	0	2	2	0	0	0	0	1	1	0	0	0	2	
415510	- § 243 unbar. Zahlmittel	G	4	0	0	0	0	0	0	0	0	0	2	2	0	0	0	0	1	1	0	0	0	2	
415510	- § 243 unbar. Zahlmittel	M	4	0	0	0	0	0	0	0	0	0	2	2	0	0	0	0	1	1	0	0	0	2	
415700	- von/aus Automaten	G	8	0	0	0	0	0	0	0	0	0	3	3	0	0	0	1	2	0	2	0	0	5	
415700	- von/aus Automaten	M	7	0	0	0	0	0	0	0	0	0	3	3	0	0	0	1	1	0	2	0	0	4	
415700	- von/aus Automaten	W	1	0	0	0	0	0	0	0	0	0	0	0	0	0	0	1	0	0	0	0	0	1	

Schlüsselzahl der Tat 1	Straftat 2	S E X U S 3	Tatverdächtige gesamt 4	Kinder							Jugendliche			Heranwachsende 18 bis unter 21 14	gesamt Spalten 10,13,14 15	Erwachsene ab 21 Jahre									
				6	8	10	12	gesamt Spalten 5-9 10	14 bis unter 16 11	16 bis unter 18 12	gesamt Spalten 11+12 13	21 bis unter 23 16	23 bis unter 25 17			gesamt Spalten 16,17 18	25 bis unter 30 19	30 bis unter 40 20	40 bis unter 50 21	50 bis unter 60 22	60 und älter 23	gesamt Spalten 18-23 24			
																							6 5	8 6	10 7
415710	- § 243 von/aus Automaten	G	7	0	0	0	0	0	0	0	0	0	3	3	0	0	0	1	1	0	2	0	4		
415710	- § 243 von/aus Automaten	M	7	0	0	0	0	0	0	0	0	0	3	3	0	0	0	1	1	0	2	0	4		
415720	- § 244... von/aus Automaten	G	1	0	0	0	0	0	0	0	0	0	0	0	0	0	0	1	0	0	0	0	1		
415720	- § 244... von/aus Automaten	W	1	0	0	0	0	0	0	0	0	0	0	0	0	0	0	1	0	0	0	0	1		
425***	D. in/aus Warenhäusern pp 425*	G	679	0	0	1	4	7	12	37	51	88	60	160	52	31	83	80	203	104	35	14	519		
425***	D. in/aus Warenhäusern pp 425*	M	552	0	0	1	2	5	8	23	40	63	47	118	44	26	70	69	171	83	31	10	434		
425***	D. in/aus Warenhäusern pp 425*	W	127	0	0	0	2	2	4	14	11	25	13	42	8	5	13	11	32	21	4	4	85		
425000	Sonst D. in/aus Warenh pp 4250	G	167	0	0	0	0	2	2	11	14	25	13	40	14	8	22	19	58	22	4	2	127		
425000	Sonst D. in/aus Warenh pp 4250	M	148	0	0	0	0	2	2	4	14	18	12	32	12	7	19	17	56	18	4	2	116		
425000	Sonst D. in/aus Warenh pp 4250	W	19	0	0	0	0	0	0	7	0	7	1	8	2	1	3	2	2	4	0	0	11		
425010	- § 243 StGB	G	137	0	0	0	0	2	2	7	13	20	10	32	12	8	20	12	50	19	3	1	105		
425010	- § 243 StGB	M	124	0	0	0	0	2	2	3	13	16	9	27	11	7	18	10	50	15	3	1	97		
425010	- § 243 StGB	W	13	0	0	0	0	0	0	4	0	4	1	5	1	1	2	2	0	4	0	0	8		
425020	- § 244 (1) 1+2, 244a StGB	G	31	0	0	0	0	0	0	4	1	5	3	8	2	0	2	7	9	3	1	1	23		
425020	- § 244 (1) 1+2, 244a StGB	M	25	0	0	0	0	0	0	1	1	2	3	5	1	0	1	7	7	3	1	1	20		
425020	- § 244 (1) 1+2, 244a StGB	W	6	0	0	0	0	0	0	3	0	3	0	3	1	0	1	0	2	0	0	0	3		
425300	- v. Fahrrädern	G	6	0	0	0	0	0	0	0	3	3	1	4	0	0	0	0	2	0	0	0	2		
425300	- v. Fahrrädern	M	4	0	0	0	0	0	0	0	2	2	1	3	0	0	0	0	1	0	0	0	1		
425300	- v. Fahrrädern	W	2	0	0	0	0	0	0	0	1	1	0	1	0	0	0	0	1	0	0	0	1		
425310	- § 243 v. Fahrrädern	G	6	0	0	0	0	0	0	0	3	3	1	4	0	0	0	0	2	0	0	0	2		
425310	- § 243 v. Fahrrädern	M	4	0	0	0	0	0	0	0	2	2	1	3	0	0	0	0	1	0	0	0	1		
425310	- § 243 v. Fahrrädern	W	2	0	0	0	0	0	0	0	1	1	0	1	0	0	0	0	1	0	0	0	1		
425500	- v. unbaren Zahlungsmitteln	G	10	0	0	0	0	0	0	1	1	2	2	4	1	0	1	0	3	2	0	0	6		
425500	- v. unbaren Zahlungsmitteln	M	8	0	0	0	0	0	0	1	1	2	1	3	1	0	1	0	2	2	0	0	5		
425500	- v. unbaren Zahlungsmitteln	W	2	0	0	0	0	0	0	0	0	0	1	1	0	0	0	0	1	0	0	0	1		
425510	- § 243 unbar. Zahlungsmittel	G	8	0	0	0	0	0	0	1	1	2	2	4	1	0	1	0	2	1	0	0	4		
425510	- § 243 unbar. Zahlungsmittel	M	6	0	0	0	0	0	0	1	1	2	1	3	1	0	1	0	1	1	0	0	3		
425510	- § 243 unbar. Zahlungsmittel	W	2	0	0	0	0	0	0	0	0	0	1	1	0	0	0	0	1	0	0	0	1		
425520	- § 244, 244a unb. Zahlungsmittel	G	2	0	0	0	0	0	0	0	0	0	0	0	0	0	0	1	1	0	0	0	2		
425520	- § 244, 244a unb. Zahlungsmittel	M	2	0	0	0	0	0	0	0	0	0	0	0	0	0	0	1	1	0	0	0	2		
426***	Ladendiebstahl 426*	G	519	0	0	1	4	5	10	25	34	59	45	114	39	24	63	63	153	83	31	12	405		
426***	Ladendiebstahl 426*	M	414	0	0	1	2	3	6	18	24	42	34	82	33	19	52	54	124	67	27	8	332		
426***	Ladendiebstahl 426*	W	105	0	0	0	2	2	4	7	10	17	11	32	6	5	11	9	29	16	4	4	73		
426000	Sonstiger Ladendiebstahl 4260	G	519	0	0	1	4	5	10	25	34	59	45	114	39	24	63	63	153	83	31	12	405		
426000	Sonstiger Ladendiebstahl 4260	M	414	0	0	1	2	3	6	18	24	42	34	82	33	19	52	54	124	67	27	8	332		
426000	Sonstiger Ladendiebstahl 4260	W	105	0	0	0	2	2	4	7	10	17	11	32	6	5	11	9	29	16	4	4	73		

Schlüsselzahl der Tat 1	Straftat 2	S E X U S 3	Tatver- daech- tige gesamt 4	Kinder						Jugendliche			Heran- wach- sende 18 bis unter 21 14	gesamt Spalten 10,13,14 15	Erwachsene ab 21 Jahre									
				6	8	10	12	gesamt	14	16	gesamt	21			23	gesamt	25	30	40	50	60	gesamt		
				5	6	7	8	9	10	11	12	13			16	18	11 + 12	23	25	16,17	30	40	50	60
426010	- § 243 Ladendiebstahl	G	377	0	0	1	1	4	6	11	25	36	28	70	28	23	51	50	123	58	19	6	307	
426010	- § 243 Ladendiebstahl	M	300	0	0	1	1	2	4	6	17	23	20	47	24	18	42	42	102	46	17	4	253	
426010	- § 243 Ladendiebstahl	W	77	0	0	0	0	2	2	5	8	13	8	23	4	5	9	8	21	12	2	2	54	
426020	- § 244, 244a Ladendiebstahl	G	157	0	0	0	3	1	4	16	11	27	18	49	14	1	15	14	33	26	14	6	108	
426020	- § 244, 244a Ladendiebstahl	M	128	0	0	0	1	1	2	13	9	22	15	39	12	1	13	13	25	22	12	4	89	
426020	- § 244, 244a Ladendiebstahl	W	29	0	0	0	2	0	2	3	2	5	3	10	2	0	2	1	8	4	2	2	19	
435***	Wohnungseinbruchdiebstahl 435*	G	260	0	0	0	0	2	2	6	22	28	27	57	18	19	37	38	72	32	17	7	203	
435***	Wohnungseinbruchdiebstahl 435*	M	226	0	0	0	0	2	2	3	20	23	20	45	17	17	34	32	65	29	15	6	181	
435***	Wohnungseinbruchdiebstahl 435*	W	34	0	0	0	0	0	0	3	2	5	7	12	1	2	3	6	7	3	2	1	22	
435000	- v. sonst Gut (ohne TWE)	G	115	0	0	0	0	2	2	3	8	11	10	23	6	11	17	16	34	15	6	4	92	
435000	- v. sonst Gut (ohne TWE)	M	104	0	0	0	0	2	2	2	8	10	8	20	6	9	15	14	32	14	5	4	84	
435000	- v. sonst Gut (ohne TWE)	W	11	0	0	0	0	0	0	1	0	1	2	3	0	2	2	2	1	1	0	0	8	
435020	Wohnungs-ED Bande (ohne TWE)	G	13	0	0	0	0	0	0	0	0	0	3	3	1	1	2	3	4	1	0	0	10	
435020	Wohnungs-ED Bande (ohne TWE)	M	13	0	0	0	0	0	0	0	0	0	3	3	1	1	2	3	4	1	0	0	10	
435800	- v. Antiquit/Kunst/Sakral.	G	1	0	0	0	0	0	0	0	0	0	0	0	0	0	0	1	0	0	0	0	1	
435800	- v. Antiquit/Kunst/Sakral.	M	1	0	0	0	0	0	0	0	0	0	0	0	0	0	0	1	0	0	0	0	1	
436***	Wohnungs-ED am Tag (TWE) 436*	G	156	0	0	0	0	0	0	3	16	19	18	37	12	7	19	22	43	19	11	5	119	
436***	Wohnungs-ED am Tag (TWE) 436*	M	129	0	0	0	0	0	0	1	14	15	11	26	11	7	18	17	37	17	10	4	103	
436***	Wohnungs-ED am Tag (TWE) 436*	W	27	0	0	0	0	0	0	2	2	4	7	11	1	0	1	5	6	2	1	1	16	
436000	Sonstiger TWE 4360	G	144	0	0	0	0	0	0	3	16	19	16	35	11	7	18	21	39	16	10	5	109	
436000	Sonstiger TWE 4360	M	121	0	0	0	0	0	0	1	14	15	10	25	10	7	17	16	35	15	9	4	96	
436000	Sonstiger TWE 4360	W	23	0	0	0	0	0	0	2	2	4	6	10	1	0	1	5	4	1	1	1	13	
436020	TWE Bande	G	14	0	0	0	0	0	0	0	0	0	2	2	1	0	1	2	5	3	1	0	12	
436020	TWE Bande	M	10	0	0	0	0	0	0	0	0	0	1	1	1	0	1	2	3	2	1	0	9	
436020	TWE Bande	W	4	0	0	0	0	0	0	0	0	0	1	1	0	0	0	0	2	1	0	0	3	
436500	- v. unbaren Zahlungsmitteln	G	1	0	0	0	0	0	0	0	0	0	0	0	0	0	0	0	1	0	0	0	1	
436500	- v. unbaren Zahlungsmitteln	M	1	0	0	0	0	0	0	0	0	0	0	0	0	0	0	0	1	0	0	0	1	
440***	D. in/a. Boden/Keller pp 440*	G	43	0	0	0	0	0	0	2	8	10	2	12	1	1	2	9	12	5	2	1	31	
440***	D. in/a. Boden/Keller pp 440*	M	40	0	0	0	0	0	0	2	8	10	2	12	1	1	2	9	10	4	2	1	28	
440***	D. in/a. Boden/Keller pp 440*	W	3	0	0	0	0	0	0	0	0	0	0	0	0	0	0	0	2	1	0	0	3	
440000	Sonst. D. in/a. Boden pp 4400	G	35	0	0	0	0	0	0	2	6	8	2	10	1	1	2	7	10	4	1	1	25	
440000	Sonst. D. in/a. Boden pp 4400	M	32	0	0	0	0	0	0	2	6	8	2	10	1	1	2	7	8	3	1	1	22	
440000	Sonst. D. in/a. Boden pp 4400	W	3	0	0	0	0	0	0	0	0	0	0	0	0	0	0	0	2	1	0	0	3	
440010	- § 243 StGB	G	34	0	0	0	0	0	0	2	6	8	2	10	0	1	1	7	10	4	1	1	24	
440010	- § 243 StGB	M	31	0	0	0	0	0	0	2	6	8	2	10	0	1	1	7	8	3	1	1	21	
440010	- § 243 StGB	W	3	0	0	0	0	0	0	0	0	0	0	0	0	0	0	0	2	1	0	0	3	

Schlüsselzahl der Tat 1	Straftat 2	S E X U S 3	Tatver- daech- tige gesamt 4	Kinder						Jugendliche			Heran- wach- sende 18 bis unter 21 14	gesamt Spalten 10,13,14 15	Erwachsene ab 21 Jahre									
				6		8		10	12	gesamt Spalten 5-9 10	14	16			gesamt Spalten 11+12 13	21	23	gesamt Spalten 16,17 18	25	30	40	50	60 und älter 23	gesamt Spalten 18-23 24
				6	8	10	12	14	16	18	21	23			25	30	40	50	60	21	22	23	24	
440020	- § 244 (1) 1+2, 244a StGB	G	2	0	0	0	0	0	0	0	0	0	0	0	1	0	1	1	0	0	0	0	2	
440020	- § 244 (1) 1+2, 244a StGB	M	2	0	0	0	0	0	0	0	0	0	0	0	1	0	1	1	0	0	0	0	2	
440300	- v. Fahrrädern	G	9	0	0	0	0	0	0	0	0	2	2	0	2	0	0	3	2	1	1	0	7	
440300	- v. Fahrrädern	M	9	0	0	0	0	0	0	0	0	2	2	0	2	0	0	3	2	1	1	0	7	
440310	- § 243 v. Fahrrädern	G	9	0	0	0	0	0	0	0	0	2	2	0	2	0	0	3	2	1	1	0	7	
440310	- § 243 v. Fahrrädern	M	9	0	0	0	0	0	0	0	0	2	2	0	2	0	0	3	2	1	1	0	7	
445***	D. in/a. Roh-/Neubau pp 445*	G	42	0	0	0	0	0	0	0	0	0	0	6	6	4	2	6	11	11	7	1	0	36
445***	D. in/a. Roh-/Neubau pp 445*	M	41	0	0	0	0	0	0	0	0	0	0	6	6	4	2	6	11	10	7	1	0	35
445***	D. in/a. Roh-/Neubau pp 445*	W	1	0	0	0	0	0	0	0	0	0	0	0	0	0	0	0	1	0	0	0	0	1
445000	Sonst. D. in/a. Rohbau pp 4450	G	35	0	0	0	0	0	0	0	0	0	0	6	6	3	2	5	9	8	6	1	0	29
445000	Sonst. D. in/a. Rohbau pp 4450	M	34	0	0	0	0	0	0	0	0	0	0	6	6	3	2	5	9	7	6	1	0	28
445000	Sonst. D. in/a. Rohbau pp 4450	W	1	0	0	0	0	0	0	0	0	0	0	0	0	0	0	0	1	0	0	0	0	1
445010	- § 243 StGB	G	35	0	0	0	0	0	0	0	0	0	0	6	6	3	2	5	9	8	6	1	0	29
445010	- § 243 StGB	M	34	0	0	0	0	0	0	0	0	0	0	6	6	3	2	5	9	7	6	1	0	28
445010	- § 243 StGB	W	1	0	0	0	0	0	0	0	0	0	0	0	0	0	0	0	1	0	0	0	0	1
445020	- § 244 (1) 1+2, 244a StGB	G	2	0	0	0	0	0	0	0	0	0	0	1	1	1	0	1	0	0	0	0	0	1
445020	- § 244 (1) 1+2, 244a StGB	M	2	0	0	0	0	0	0	0	0	0	0	1	1	1	0	1	0	0	0	0	0	1
445100	- v. Kraftwagen	G	1	0	0	0	0	0	0	0	0	0	0	0	0	0	0	0	0	1	0	0	0	1
445100	- v. Kraftwagen	M	1	0	0	0	0	0	0	0	0	0	0	0	0	0	0	0	0	1	0	0	0	1
445110	- § 243 v. Kraftwagen	G	1	0	0	0	0	0	0	0	0	0	0	0	0	0	0	0	0	1	0	0	0	1
445110	- § 243 v. Kraftwagen	M	1	0	0	0	0	0	0	0	0	0	0	0	0	0	0	0	0	1	0	0	0	1
445500	- v. unbaren Zahlungsmitteln	G	6	0	0	0	0	0	0	0	0	0	0	0	1	0	1	2	3	0	0	0	0	6
445500	- v. unbaren Zahlungsmitteln	M	6	0	0	0	0	0	0	0	0	0	0	0	1	0	1	2	3	0	0	0	0	6
445520	- § 244, 244a unb. Zahlungsmittel	G	6	0	0	0	0	0	0	0	0	0	0	0	1	0	1	2	3	0	0	0	0	6
445520	- § 244, 244a unb. Zahlungsmittel	M	6	0	0	0	0	0	0	0	0	0	0	0	1	0	1	2	3	0	0	0	0	6
450***	Diebstahl an/aus Kfz 450*	G	195	0	0	0	0	1	1	1	8	9	15	25	16	7	23	34	63	36	12	2	170	
450***	Diebstahl an/aus Kfz 450*	M	189	0	0	0	0	1	1	1	8	9	15	25	16	7	23	34	61	34	11	1	164	
450***	Diebstahl an/aus Kfz 450*	W	6	0	0	0	0	0	0	0	0	0	0	0	0	0	0	2	2	1	1	1	6	
450000	Sonst. Diebst. an/aus Kfz 4500	G	192	0	0	0	0	1	1	1	8	9	15	25	15	7	22	33	62	36	12	2	167	
450000	Sonst. Diebst. an/aus Kfz 4500	M	186	0	0	0	0	1	1	1	8	9	15	25	15	7	22	33	60	34	11	1	161	
450000	Sonst. Diebst. an/aus Kfz 4500	W	6	0	0	0	0	0	0	0	0	0	0	0	0	0	0	2	2	1	1	1	6	
450010	- § 243 StGB	G	184	0	0	0	0	1	1	1	8	9	14	24	15	7	22	29	60	36	11	2	160	
450010	- § 243 StGB	M	178	0	0	0	0	1	1	1	8	9	14	24	15	7	22	29	58	34	10	1	154	
450010	- § 243 StGB	W	6	0	0	0	0	0	0	0	0	0	0	0	0	0	0	2	2	1	1	1	6	
450020	- § 244 (1) 1+2, 244a StGB	G	12	0	0	0	0	0	0	0	0	0	1	1	0	0	0	4	3	1	3	0	11	
450020	- § 244 (1) 1+2, 244a StGB	M	12	0	0	0	0	0	0	0	0	0	1	1	0	0	0	4	3	1	3	0	11	

Schlüsselzahl der Tat 1	Straftat 2	S E X U S 3	Tatver- daech- tige gesamt 4	Kinder						Jugendliche			Heran- wach- sende 18 bis unter 21 14	gesamt Spalten 10,13,14 15	Erwachsene ab 21 Jahre									
				6	8	10	12	gesamt	14	16	gesamt	21			23	gesamt	25	30	40	50	60	gesamt		
				5	6	7	8	9	10	11	12	13			16	18	11 + 12	16	17	18	19	20	21	22
450500	- v. unbaren Zahlmitteln	G	7	0	0	0	0	0	0	0	0	0	0	0	1	0	1	1	3	2	0	0	7	
450500	- v. unbaren Zahlmitteln	M	6	0	0	0	0	0	0	0	0	0	0	0	1	0	1	1	3	1	0	0	6	
450500	- v. unbaren Zahlmitteln	W	1	0	0	0	0	0	0	0	0	0	0	0	0	0	0	0	0	1	0	0	1	
450510	- § 243 unbar. Zahlmittel	G	6	0	0	0	0	0	0	0	0	0	0	0	1	0	1	1	2	2	0	0	6	
450510	- § 243 unbar. Zahlmittel	M	5	0	0	0	0	0	0	0	0	0	0	0	1	0	1	1	2	1	0	0	5	
450510	- § 243 unbar. Zahlmittel	W	1	0	0	0	0	0	0	0	0	0	0	0	0	0	0	0	0	1	0	0	1	
450520	- § 244, 244a unb. Zahlmittel	G	1	0	0	0	0	0	0	0	0	0	0	0	0	0	0	0	1	0	0	0	1	
450520	- § 244, 244a unb. Zahlmittel	M	1	0	0	0	0	0	0	0	0	0	0	0	0	0	0	0	1	0	0	0	1	
490000	Sonstiger Taschendiebstahl	G	29	0	0	0	0	0	0	0	2	0	2	4	6	4	1	5	7	5	6	0	23	
490000	Sonstiger Taschendiebstahl	M	21	0	0	0	0	0	0	0	1	0	1	4	5	2	1	3	5	4	4	0	16	
490000	Sonstiger Taschendiebstahl	W	8	0	0	0	0	0	0	0	1	0	1	0	1	2	0	2	2	1	2	0	7	
490010	Sonst. Taschend. § 243 StGB	G	28	0	0	0	0	0	0	0	2	0	2	3	5	4	1	5	7	5	6	0	23	
490010	Sonst. Taschend. § 243 StGB	M	20	0	0	0	0	0	0	0	1	0	1	3	4	2	1	3	5	4	4	0	16	
490010	Sonst. Taschend. § 243 StGB	W	8	0	0	0	0	0	0	0	1	0	1	0	1	2	0	2	2	1	2	0	7	
490020	Sonst. Td. § 244, 244a StGB	G	1	0	0	0	0	0	0	0	0	0	0	1	1	0	0	0	0	0	0	0	0	
490020	Sonst. Td. § 244, 244a StGB	M	1	0	0	0	0	0	0	0	0	0	0	1	1	0	0	0	0	0	0	0	0	
490500	- Td. v. unbaren Zahlmitteln	G	6	0	0	0	0	0	0	0	1	0	1	0	1	0	0	0	1	1	0	2	5	
490500	- Td. v. unbaren Zahlmitteln	M	5	0	0	0	0	0	0	0	0	0	0	0	0	0	0	0	1	1	0	2	5	
490500	- Td. v. unbaren Zahlmitteln	W	1	0	0	0	0	0	0	0	1	0	1	0	1	0	0	0	0	0	0	0	0	
490510	- § 243 unbar. Zahlmittel	G	3	0	0	0	0	0	0	0	1	0	1	0	1	0	0	0	1	1	0	0	2	
490510	- § 243 unbar. Zahlmittel	M	2	0	0	0	0	0	0	0	0	0	0	0	0	0	0	0	1	1	0	0	2	
490510	- § 243 unbar. Zahlmittel	W	1	0	0	0	0	0	0	0	1	0	1	0	1	0	0	0	0	0	0	0	0	
490520	- § 244 unbar. Zahlmittel	G	3	0	0	0	0	0	0	0	0	0	0	0	0	0	0	0	0	0	0	2	3	
490520	- § 244 unbar. Zahlmittel	M	3	0	0	0	0	0	0	0	0	0	0	0	0	0	0	0	0	0	2	1	3	
*****	Diebstahl insgesamt	G	14147	5	25	67	189	465	751	945	863	1808	1108	3667	761	692	1453	1594	3217	1905	1306	1005	10480	
*****	Diebstahl insgesamt	M	10083	3	18	43	113	262	439	526	562	1088	807	2334	596	530	1126	1238	2441	1448	902	594	7749	
*****	Diebstahl insgesamt	W	4064	2	7	24	76	203	312	419	301	720	301	1333	165	162	327	356	776	457	404	411	2731	
***1**	Von Kraftwagen/unbef. Benutzen	G	185	0	0	0	0	3	3	12	22	34	10	47	11	12	23	22	47	32	11	3	138	
***1**	Von Kraftwagen/unbef. Benutzen	M	173	0	0	0	0	2	2	11	22	33	10	45	11	10	21	20	46	29	10	2	128	
***1**	Von Kraftwagen/unbef. Benutzen	W	12	0	0	0	0	1	1	1	0	1	0	2	0	2	2	2	1	3	1	1	10	
***2**	Von Moped/Krad/unbef. Benutzen	G	91	0	0	1	0	5	6	27	22	49	10	65	3	3	6	4	9	2	5	0	26	
***2**	Von Moped/Krad/unbef. Benutzen	M	89	0	0	1	0	5	6	27	21	48	10	64	3	3	6	4	9	2	4	0	25	
***2**	Von Moped/Krad/unbef. Benutzen	W	2	0	0	0	0	0	0	0	1	1	0	1	0	0	0	0	0	0	1	0	1	
***3**	Von Fahrrad/unbefugt. Benutzen	G	468	0	0	2	2	18	22	34	43	77	58	157	29	28	57	43	108	66	32	5	311	
***3**	Von Fahrrad/unbefugt. Benutzen	M	442	0	0	1	1	16	18	33	37	70	57	145	27	27	54	42	104	62	30	5	297	
***3**	Von Fahrrad/unbefugt. Benutzen	W	26	0	0	1	1	2	4	1	6	7	1	12	2	1	3	1	4	4	2	0	14	

Schlüsselzahl der Tat 1	Straftat 2	SEX 3	Tatver- daech- tige gesamt 4	Kinder							Jugendliche			Heran- wach- sende 18 bis unter 21 14	gesamt Spalten 10,13,14 15	Erwachsene ab 21 Jahre										
				6 5	8 bis unter 6 7		10 8	12 9	14 10	gesamt Spalten 5-9 10	14 bis unter 16 18		gesamt Spalten 11+12 13			21 bis unter 23 25		gesamt Spalten 16,17 18	25 bis unter 30 40		40 bis unter 50 60		60 und älter 23	gesamt Spalten 18-23 24		
					8	10					16	18				23	25		30	40	50	60				
***4**	Von Schusswaffe	G	3	0	1	1	1	0	3	0	0	0	0	3	0	0	0	0	0	0	0	0	0			
***4**	Von Schusswaffe	M	3	0	1	1	1	0	3	0	0	0	0	3	0	0	0	0	0	0	0	0	0			
***5**	Von unbaren Zahlungsmitteln	G	224	0	0	0	0	7	7	13	21	34	21	62	16	10	26	31	55	29	16	5	162			
***5**	Von unbaren Zahlungsmitteln	M	172	0	0	0	0	5	5	7	14	21	17	43	15	9	24	27	42	23	10	3	129			
***5**	Von unbaren Zahlungsmitteln	W	52	0	0	0	0	2	2	6	7	13	4	19	1	1	2	4	13	6	6	2	33			
***7**	Von/aus Automat	G	40	0	0	0	0	0	0	0	3	3	4	7	2	3	5	6	7	6	6	3	33			
***7**	Von/aus Automat	M	35	0	0	0	0	0	0	0	3	3	4	7	2	3	5	6	6	6	4	1	28			
***7**	Von/aus Automat	W	5	0	0	0	0	0	0	0	0	0	0	0	0	0	0	1	0	2	2	5				
***8**	V. Antiquit/Kunst-/sagr Geg-st	G	5	0	0	0	0	0	0	0	0	0	0	0	0	2	2	1	1	0	0	1	5			
***8**	V. Antiquit/Kunst-/sagr Geg-st	M	5	0	0	0	0	0	0	0	0	0	0	0	2	2	1	1	0	0	0	1	5			
*05***	D. in/aus Bank/Spark./Postfil.	G	26	0	0	0	0	0	0	0	0	0	0	0	2	3	5	2	7	6	5	1	26			
*05***	D. in/aus Bank/Spark./Postfil.	M	23	0	0	0	0	0	0	0	0	0	0	0	2	3	5	2	7	5	3	1	23			
*05***	D. in/aus Bank/Spark./Postfil.	W	3	0	0	0	0	0	0	0	0	0	0	0	0	0	0	0	1	2	0	3				
*10***	D. in/aus Büroräumen pp.	G	280	0	0	0	0	4	4	10	22	32	25	61	23	19	42	42	63	45	20	7	219			
*10***	D. in/aus Büroräumen pp.	M	256	0	0	0	0	4	4	8	22	30	25	59	21	19	40	40	56	39	17	5	197			
*10***	D. in/aus Büroräumen pp.	W	24	0	0	0	0	0	0	2	0	2	0	2	2	0	2	2	7	6	3	2	22			
*15***	D. in/aus Gastst/Hot/Pens/Kan	G	220	0	0	0	0	1	1	2	8	10	25	36	18	17	35	41	68	23	15	2	184			
*15***	D. in/aus Gastst/Hot/Pens/Kan	M	175	0	0	0	0	1	1	2	7	9	22	32	16	12	28	33	54	17	9	2	143			
*15***	D. in/aus Gastst/Hot/Pens/Kan	W	45	0	0	0	0	0	0	0	1	1	3	4	2	5	7	8	14	6	6	0	41			
*25***	D. in/aus Warenhäusern pp.	G	10025	4	20	48	156	359	587	712	586	1298	686	2571	485	470	955	1067	2262	1359	966	845	7454			
*25***	D. in/aus Warenhäusern pp.	M	6779	2	14	29	89	183	317	349	325	674	455	1446	358	345	703	801	1687	1016	643	483	5333			
*25***	D. in/aus Warenhäusern pp.	W	3246	2	6	19	67	176	270	363	261	624	231	1125	127	125	252	266	575	343	323	362	2121			
*26***	Ladendiebstahl	G	9455	4	20	46	152	340	562	663	542	1205	621	2388	450	448	898	1008	2143	1284	931	803	7067			
*26***	Ladendiebstahl	M	6400	2	14	27	88	170	301	331	296	627	409	1337	329	331	660	763	1597	956	623	464	5063			
*26***	Ladendiebstahl	W	3055	2	6	19	64	170	261	332	246	578	212	1051	121	117	238	245	546	328	308	339	2004			
*35***	D. in/aus Wohnungen	G	556	0	0	1	2	6	9	25	40	65	56	130	38	33	71	77	154	63	41	20	426			
*35***	D. in/aus Wohnungen	M	422	0	0	1	2	5	8	19	33	52	39	99	32	27	59	60	112	48	32	12	323			
*35***	D. in/aus Wohnungen	W	134	0	0	0	0	1	1	6	7	13	17	31	6	6	12	17	42	15	9	8	103			
*40***	D. in/a. Boden-/Kellerr/Waschk	G	56	0	0	0	0	2	2	4	10	14	3	19	1	1	2	11	13	6	2	3	37			
*40***	D. in/a. Boden-/Kellerr/Waschk	M	51	0	0	0	0	2	2	4	9	13	3	18	1	1	2	11	11	5	2	2	33			
*40***	D. in/a. Boden-/Kellerr/Waschk	W	5	0	0	0	0	0	0	0	1	1	0	1	0	0	0	0	2	1	0	1	4			
*45***	D. in/a. Roh-/Neubau/Baustelle	G	90	0	0	0	0	0	0	0	5	5	11	16	5	6	11	16	23	13	9	2	74			
*45***	D. in/a. Roh-/Neubau/Baustelle	M	85	0	0	0	0	0	0	0	5	5	10	15	5	6	11	16	21	12	9	1	70			
*45***	D. in/a. Roh-/Neubau/Baustelle	W	5	0	0	0	0	0	0	0	0	0	1	1	0	0	0	0	2	1	0	1	4			
*50***	Diebstahl an/aus Kraftfahrzeug	G	344	0	0	0	2	5	7	13	20	33	31	71	29	16	45	52	93	60	19	4	273			
*50***	Diebstahl an/aus Kraftfahrzeug	M	324	0	0	0	2	3	5	9	20	29	30	64	28	16	44	51	89	57	16	3	260			
*50***	Diebstahl an/aus Kraftfahrzeug	W	20	0	0	0	0	2	2	4	0	4	1	7	1	0	1	1	4	3	3	1	13			

Schlüsselzahl der Tat 1	Straftat 2	S E X U S 3	Tatver- daech- tige gesamt 4	Kinder							Jugendliche			Heran- wach- sende 18 bis unter 21 14	gesamt Spalten 10,13,14 15	Erwachsene ab 21 Jahre									
				6	8	10	12	gesamt	14	16	gesamt	21	23			gesamt	25	30	40	50	60	gesamt			
				5	6	7	8	9	10	11	12	13	bis unter 16			bis unter 18	bis unter 11 + 12 13	bis unter 23	bis unter 25	Spalten 16,17 18	bis unter 30	bis unter 40	bis unter 50	bis unter 60	und älter 23
*730**	Von BtM aus Krankenhaus	G	6	0	0	0	0	0	0	0	0	0	0	0	1	1	2	2	1	1	0	0	6		
*730**	Von BtM aus Krankenhaus	M	4	0	0	0	0	0	0	0	0	0	0	0	1	0	1	2	0	1	0	0	4		
*730**	Von BtM aus Krankenhaus	W	2	0	0	0	0	0	0	0	0	0	0	0	0	1	1	0	1	0	0	0	2		
*90***	Taschendiebstahl	G	422	0	0	0	5	2	7	14	24	38	44	89	47	25	72	75	92	60	22	12	333		
*90***	Taschendiebstahl	M	339	0	0	0	2	2	4	12	22	34	41	79	44	24	68	62	64	44	15	7	260		
*90***	Taschendiebstahl	W	83	0	0	0	3	0	3	2	2	4	3	10	3	1	4	13	28	16	7	5	73		
500000	Vermögens- und Fälschungsdel.	G	14654	4	1	1	9	60	75	252	513	765	1331	2171	1035	1021	2056	2364	3782	2393	1306	582	12483		
500000	Vermögens- und Fälschungsdel.	M	11176	4	0	1	8	38	51	171	369	540	1044	1635	796	788	1584	1824	2909	1815	980	429	9541		
500000	Vermögens- und Fälschungsdel.	W	3478	0	1	0	1	22	24	81	144	225	287	536	239	233	472	540	873	578	326	153	2942		
510000	Betrug	G	11925	1	1	1	7	45	55	221	408	629	1150	1834	879	875	1754	1940	3044	1903	1022	428	10091		
510000	Betrug	M	9035	1	0	1	7	29	38	149	295	444	907	1389	669	664	1333	1486	2315	1430	762	320	7646		
510000	Betrug	W	2890	0	1	0	0	16	17	72	113	185	243	445	210	211	421	454	729	473	260	108	2445		
511000	Waren- und Warenkreditbetrug	G	1926	0	0	1	2	3	6	9	37	46	169	221	124	111	235	352	471	329	193	125	1705		
511000	Waren- und Warenkreditbetrug	M	1299	0	0	0	2	2	4	9	32	41	115	160	78	65	143	229	325	228	129	85	1139		
511000	Waren- und Warenkreditbetrug	W	627	0	0	1	0	1	2	0	5	5	54	61	46	46	92	123	146	101	64	40	566		
511100	Betrüg. Erl. von Kfz.	G	15	0	0	0	0	1	1	0	0	0	0	1	3	4	7	0	3	1	1	2	14		
511100	Betrüg. Erl. von Kfz.	M	15	0	0	0	0	1	1	0	0	0	0	1	3	4	7	0	3	1	1	2	14		
511110	Betrüg. Erl. von Kfz, 263 StGB	G	15	0	0	0	0	1	1	0	0	0	0	1	3	4	7	0	3	1	1	2	14		
511110	Betrüg. Erl. von Kfz, 263 StGB	M	15	0	0	0	0	1	1	0	0	0	0	1	3	4	7	0	3	1	1	2	14		
511200	Sonstiger Warenkreditbetrug	G	1122	0	0	0	0	1	1	1	14	15	80	96	60	47	107	199	294	212	129	85	1026		
511200	Sonstiger Warenkreditbetrug	M	748	0	0	0	0	1	1	1	13	14	57	72	34	25	59	122	201	148	91	55	676		
511200	Sonstiger Warenkreditbetrug	W	374	0	0	0	0	0	0	0	1	1	23	24	26	22	48	77	93	64	38	30	350		
511201	Tankbetrug	G	443	0	0	0	0	1	1	0	3	3	14	18	15	10	25	54	102	95	83	66	425		
511201	Tankbetrug	M	333	0	0	0	0	1	1	0	3	3	14	18	12	9	21	40	78	73	56	47	315		
511201	Tankbetrug	W	110	0	0	0	0	0	0	0	0	0	0	0	3	1	4	14	24	22	27	19	110		
511210	Weit. Arten d. Warenkreditbetrug	G	687	0	0	0	0	0	0	1	11	12	68	80	45	38	83	146	194	119	46	19	607		
511210	Weit. Arten d. Warenkreditbetrug	M	421	0	0	0	0	0	0	1	10	11	45	56	22	17	39	83	123	77	35	8	365		
511210	Weit. Arten d. Warenkreditbetrug	W	266	0	0	0	0	0	0	0	1	1	23	24	23	21	44	63	71	42	11	11	242		
511211	Weit. Art d. Warkred. 263 StGB	G	622	0	0	0	0	0	0	0	9	9	60	69	42	34	76	127	177	111	43	19	553		
511211	Weit. Art d. Warkred. 263 StGB	M	374	0	0	0	0	0	0	0	8	8	37	45	21	14	35	74	108	72	32	8	329		
511211	Weit. Art d. Warkred. 263 StGB	W	248	0	0	0	0	0	0	0	1	1	23	24	21	20	41	53	69	39	11	11	224		
511212	Weit. Art Warkred. 263a StGB	G	82	0	0	0	0	0	0	1	2	3	10	13	3	5	8	20	23	15	3	0	69		
511212	Weit. Art Warkred. 263a StGB	M	61	0	0	0	0	0	0	1	2	3	10	13	1	4	5	10	19	11	3	0	48		
511212	Weit. Art Warkred. 263a StGB	W	21	0	0	0	0	0	0	0	0	0	0	0	2	1	3	10	4	4	0	0	21		
511300	Warenbetrug	G	834	0	0	1	2	1	4	8	26	34	101	139	63	61	124	161	183	121	65	41	695		
511300	Warenbetrug	M	571	0	0	0	2	0	2	8	21	29	67	98	42	37	79	113	128	83	39	31	473		
511300	Warenbetrug	W	263	0	0	1	0	1	2	0	5	5	34	41	21	24	45	48	55	38	26	10	222		

Schlüsselzahl der Tat 1	Straftat 2	S E X U S 3	Tatver- daech- tige gesamt 4	Kinder							Jugendliche			Heran- wach- sende 18 bis unter 21 14	gesamt Spalten 10,13,14 15	Erwachsene ab 21 Jahre										
				6	8	10	12	gesamt	14	16	gesamt	21	23			gesamt	25	30	40	50	60	gesamt				
				5	6	7	8	5 - 9 10	11	12	11 + 12 13	16 17	18 19			16,17 18	20 21	22 23	30 31	40 41	50 51	60 61	18 - 23 24			
513000	Kapitalanl-/Anlagebetr.	G	37	0	0	0	0	0	0	0	0	0	0	0	1	0	1	4	6	10	9	7	37			
513000	Kapitalanl-/Anlagebetr.	M	34	0	0	0	0	0	0	0	0	0	0	0	0	0	0	4	5	10	9	6	34			
513000	Kapitalanl-/Anlagebetr.	W	3	0	0	0	0	0	0	0	0	0	0	0	1	0	1	0	1	0	0	1	3			
513200	Anlagebetrug	G	37	0	0	0	0	0	0	0	0	0	0	0	1	0	1	4	6	10	9	7	37			
513200	Anlagebetrug	M	34	0	0	0	0	0	0	0	0	0	0	0	0	0	0	4	5	10	9	6	34			
513200	Anlagebetrug	W	3	0	0	0	0	0	0	0	0	0	0	0	1	0	1	0	1	0	0	1	3			
514000	Geldkreditbetrug	G	58	0	0	0	0	0	0	0	0	0	1	1	3	1	4	10	21	15	4	3	57			
514000	Geldkreditbetrug	M	34	0	0	0	0	0	0	0	0	0	0	0	1	1	2	6	12	10	2	2	34			
514000	Geldkreditbetrug	W	24	0	0	0	0	0	0	0	0	0	1	1	2	0	2	4	9	5	2	1	23			
514100	Kreditbetrug (geschäftlich)	G	1	0	0	0	0	0	0	0	0	0	0	0	0	0	0	0	0	0	0	1	1			
514100	Kreditbetrug (geschäftlich)	M	1	0	0	0	0	0	0	0	0	0	0	0	0	0	0	0	0	0	0	1	1			
514300	Krediterlangungsbetrug	G	57	0	0	0	0	0	0	0	0	0	1	1	3	1	4	10	21	15	4	2	56			
514300	Krediterlangungsbetrug	M	33	0	0	0	0	0	0	0	0	0	0	0	1	1	2	6	12	10	2	1	33			
514300	Krediterlangungsbetrug	W	24	0	0	0	0	0	0	0	0	0	1	1	2	0	2	4	9	5	2	1	23			
515000	Erschleichen von Leistungen	G	6714	1	1	1	4	34	41	147	241	388	674	1103	513	542	1055	1060	1754	1073	514	155	5611			
515000	Erschleichen von Leistungen	M	5386	1	0	1	4	23	29	102	160	262	558	849	410	439	849	890	1410	854	411	123	4537			
515000	Erschleichen von Leistungen	W	1328	0	1	0	0	11	12	45	81	126	116	254	103	103	206	170	344	219	103	32	1074			
515001	Beförderungsererschleichung	G	6579	1	1	1	4	34	41	142	228	370	663	1074	501	527	1028	1042	1719	1057	507	152	5505			
515001	Beförderungsererschleichung	M	5287	1	0	1	4	23	29	97	149	246	549	824	400	428	828	877	1387	845	405	121	4463			
515001	Beförderungsererschleichung	W	1292	0	1	0	0	11	12	45	79	124	114	250	101	99	200	165	332	212	102	31	1042			
515079	Sonst. Erschl. V. Leist.	G	160	0	0	0	0	0	0	5	13	18	14	32	13	17	30	20	43	23	8	4	128			
515079	Sonst. Erschl. V. Leist.	M	120	0	0	0	0	0	0	5	11	16	12	28	11	13	24	15	30	13	7	3	92			
515079	Sonst. Erschl. V. Leist.	W	40	0	0	0	0	0	0	0	2	2	2	4	2	4	6	5	13	10	1	1	36			
516000	B. m. rewidr. erl. unb. Zahl-m	G	443	0	0	0	1	0	1	10	21	31	35	67	36	28	64	78	127	66	33	8	376			
516000	B. m. rewidr. erl. unb. Zahl-m	M	304	0	0	0	1	0	1	5	21	26	21	48	29	17	46	48	94	43	20	5	256			
516000	B. m. rewidr. erl. unb. Zahl-m	W	139	0	0	0	0	0	0	5	0	5	14	19	7	11	18	30	33	23	13	3	120			
516200	Davon Zahlungsk. ohne PIN	G	162	0	0	0	0	0	0	2	7	9	7	16	10	3	13	25	61	34	12	1	146			
516200	Davon Zahlungsk. ohne PIN	M	122	0	0	0	0	0	0	1	7	8	6	14	10	2	12	17	47	21	10	1	108			
516200	Davon Zahlungsk. ohne PIN	W	40	0	0	0	0	0	0	1	0	1	1	2	0	1	1	8	14	13	2	0	38			
516300	Comp.betr. Zahl.karten mit PIN	G	148	0	0	0	0	0	0	6	6	12	7	19	9	11	20	15	48	26	18	2	129			
516300	Comp.betr. Zahl.karten mit PIN	M	107	0	0	0	0	0	0	4	6	10	3	13	7	8	15	13	39	16	10	1	94			
516300	Comp.betr. Zahl.karten mit PIN	W	41	0	0	0	0	0	0	2	0	2	4	6	2	3	5	2	9	10	8	1	35			
516500	Daten von Zahlungskarten	G	109	0	0	0	0	0	0	1	5	6	13	19	12	12	24	30	25	5	3	3	90			
516500	Daten von Zahlungskarten	M	54	0	0	0	0	0	0	0	5	5	4	9	8	5	13	12	15	3	0	2	45			
516500	Daten von Zahlungskarten	W	55	0	0	0	0	0	0	1	0	1	9	10	4	7	11	18	10	2	3	1	45			
516510	263 StGB	G	72	0	0	0	0	0	0	0	4	4	8	12	8	9	17	21	19	1	1	1	60			
516510	263 StGB	M	25	0	0	0	0	0	0	0	4	4	1	5	4	2	6	3	10	0	0	1	20			
516510	263 StGB	W	47	0	0	0	0	0	0	0	0	0	7	7	4	7	11	18	9	1	1	0	40			

Schlüsselzahl der Tat 1	Straftat 2	S E X U S 3	Tatver- daech- tige gesamt 4	Kinder					Jugendliche			Heran- wach- sende 18 bis unter 21 14	gesamt Spalten 10,13,14 15	Erwachsene ab 21 Jahre									
				6 5	8 6	10 7	12 8	14 9	gesamt Spalten 5 - 9 10	14 16	16 18			gesamt Spalten 11 + 12 13	21 bis unter 23 16	23 bis unter 25 17	gesamt Spalten 16,17 18	25 bis unter 30 19	30 bis unter 40 20	40 bis unter 50 21	50 bis unter 60 22	60 und älter 23	gesamt Spalten 18 - 23 24
516520	263a StGB	G	44	0	0	0	0	0	0	1	1	2	5	7	5	3	8	10	9	5	2	3	37
516520	263a StGB	M	35	0	0	0	0	0	0	0	1	1	3	4	5	3	8	10	8	3	0	2	31
516520	263a StGB	W	9	0	0	0	0	0	0	1	0	1	2	3	0	0	0	0	1	2	2	1	6
516900	Sonst. unbare Zahlungsmittel	G	55	0	0	0	1	0	1	1	4	5	9	15	10	2	12	10	7	7	1	3	40
516900	Sonst. unbare Zahlungsmittel	M	40	0	0	0	1	0	1	0	4	4	8	13	8	2	10	6	5	4	0	2	27
516900	Sonst. unbare Zahlungsmittel	W	15	0	0	0	0	0	0	1	0	1	1	2	2	0	2	4	2	3	1	1	13
516910	263 StGB	G	38	0	0	0	1	0	1	1	3	4	5	10	7	1	8	5	6	6	1	2	28
516910	263 StGB	M	28	0	0	0	1	0	1	0	3	3	4	8	6	1	7	3	5	4	0	1	20
516910	263 StGB	W	10	0	0	0	0	0	0	1	0	1	1	2	1	0	1	2	1	2	1	1	8
516920	263a StGB	G	18	0	0	0	0	0	0	0	1	1	4	5	4	1	5	5	1	1	0	1	13
516920	263a StGB	M	13	0	0	0	0	0	0	0	1	1	4	5	3	1	4	3	0	0	0	1	8
516920	263a StGB	W	5	0	0	0	0	0	0	0	0	0	0	0	1	0	1	2	1	1	0	0	5
517000	Sonstiger Betrug	G	3092	0	0	0	0	8	8	64	126	190	322	520	240	215	455	495	749	442	294	137	2572
517000	Sonstiger Betrug	M	2236	0	0	0	0	4	4	37	98	135	251	390	181	155	336	352	530	309	213	106	1846
517000	Sonstiger Betrug	W	856	0	0	0	0	4	4	27	28	55	71	130	59	60	119	143	219	133	81	31	726
517100	Leistungsbetrug	G	298	0	0	0	0	0	0	4	13	17	24	41	23	19	42	58	69	43	31	14	257
517100	Leistungsbetrug	M	205	0	0	0	0	0	0	1	8	9	15	24	13	11	24	43	49	30	23	12	181
517100	Leistungsbetrug	W	93	0	0	0	0	0	0	3	5	8	9	17	10	8	18	15	20	13	8	2	76
517200	Leistungskreditbetrug	G	159	0	0	0	0	0	0	5	4	9	9	18	12	7	19	18	47	29	18	10	141
517200	Leistungskreditbetrug	M	112	0	0	0	0	0	0	4	4	8	4	12	9	4	13	12	32	21	14	8	100
517200	Leistungskreditbetrug	W	47	0	0	0	0	0	0	1	0	1	5	6	3	3	6	6	15	8	4	2	41
517210	263 StGB	G	143	0	0	0	0	0	0	4	3	7	7	14	12	7	19	17	40	27	16	10	129
517210	263 StGB	M	97	0	0	0	0	0	0	3	3	6	2	8	9	4	13	11	26	19	12	8	89
517210	263 StGB	W	46	0	0	0	0	0	0	1	0	1	5	6	3	3	6	6	14	8	4	2	40
517220	263a StGB	G	16	0	0	0	0	0	0	1	1	2	2	4	0	0	0	1	7	2	2	0	12
517220	263a StGB	M	15	0	0	0	0	0	0	1	1	2	2	4	0	0	0	1	6	2	2	0	11
517220	263a StGB	W	1	0	0	0	0	0	0	0	0	0	0	0	0	0	0	0	1	0	0	0	1
517400	Betr. z.N. Vers./Vers.-missbr.	G	70	0	0	0	0	0	0	0	0	0	4	4	5	3	8	14	18	12	8	6	66
517400	Betr. z.N. Vers./Vers.-missbr.	M	52	0	0	0	0	0	0	0	0	0	3	3	4	2	6	11	15	8	5	4	49
517400	Betr. z.N. Vers./Vers.-missbr.	W	18	0	0	0	0	0	0	0	0	0	1	1	1	1	2	3	3	4	3	2	17
517410	Betrug z. N. Versicherungen	G	69	0	0	0	0	0	0	0	0	0	4	4	5	3	8	13	18	12	8	6	65
517410	Betrug z. N. Versicherungen	M	51	0	0	0	0	0	0	0	0	0	3	3	4	2	6	10	15	8	5	4	48
517410	Betrug z. N. Versicherungen	W	18	0	0	0	0	0	0	0	0	0	1	1	1	1	2	3	3	4	3	2	17
517420	Versicherungsmissbrauch	G	1	0	0	0	0	0	0	0	0	0	0	0	0	0	0	1	0	0	0	0	1
517420	Versicherungsmissbrauch	M	1	0	0	0	0	0	0	0	0	0	0	0	0	0	0	1	0	0	0	0	1
517500	Computerbetrug (sonstiger)	G	66	0	0	0	0	2	2	0	3	3	11	16	7	4	11	5	16	11	3	4	50
517500	Computerbetrug (sonstiger)	M	50	0	0	0	0	2	2	0	2	2	10	14	5	4	9	4	10	7	3	3	36
517500	Computerbetrug (sonstiger)	W	16	0	0	0	0	0	0	0	1	1	1	2	2	0	2	1	6	4	0	1	14

Schlüsselzahl der Tat 1	Straftat 2	S E X U S 3	Tatver- daech- tige gesamt 4	Kinder							Jugendliche			Heran- wach- sende 18 bis unter 21 14	gesamt Spalten 10,13,14 15	Erwachsene ab 21 Jahre									
				6	8	10	12	gesamt	14	16	gesamt	21	23			gesamt	25	30	40	50	60	gesamt			
				5	6	7	8	9	10	11	12	13	16			18	11 + 12	bis unter 23	bis unter 25	Spalten 16,17 18	bis unter 30	bis unter 40	bis unter 50	bis unter 60	und älter 23
517510	263a I und II StGB	G	66	0	0	0	0	2	2	0	3	3	11	16	7	4	11	5	16	11	3	4	50		
517510	263a I und II StGB	M	50	0	0	0	0	2	2	0	2	2	10	14	5	4	9	4	10	7	3	3	36		
517510	263a I und II StGB	W	16	0	0	0	0	0	0	0	1	1	1	2	2	0	2	1	6	4	0	1	14		
517600	Provisionsbetrug	G	13	0	0	0	0	0	0	0	0	0	1	1	1	0	1	2	4	5	0	0	12		
517600	Provisionsbetrug	M	13	0	0	0	0	0	0	0	0	0	1	1	1	0	1	2	4	5	0	0	12		
517800	Sozialleistungsbetrug	G	116	0	0	0	0	0	0	0	0	0	4	4	5	7	12	13	35	21	22	9	112		
517800	Sozialleistungsbetrug	M	67	0	0	0	0	0	0	0	0	0	2	2	3	3	6	8	19	14	11	7	65		
517800	Sozialleistungsbetrug	W	49	0	0	0	0	0	0	0	0	0	2	2	2	4	6	5	16	7	11	2	47		
517900	Missbr.Nutz.v.Tkd. 263a StGB	G	1	0	0	0	0	0	0	0	0	0	1	1	0	0	0	0	0	0	0	0	0		
517900	Missbr.Nutz.v.Tkd. 263a StGB	M	1	0	0	0	0	0	0	0	0	0	1	1	0	0	0	0	0	0	0	0	0		
518100	Abrechnungsbetrug	G	63	0	0	0	0	0	0	0	0	0	3	3	3	1	4	12	18	10	8	8	60		
518100	Abrechnungsbetrug	M	47	0	0	0	0	0	0	0	0	0	1	1	3	1	4	9	14	6	6	7	46		
518100	Abrechnungsbetrug	W	16	0	0	0	0	0	0	0	0	0	2	2	0	0	0	3	4	4	2	1	14		
518110	- im Gesundheitswesen	G	25	0	0	0	0	0	0	0	0	0	0	0	0	0	0	3	8	6	3	5	25		
518110	- im Gesundheitswesen	M	16	0	0	0	0	0	0	0	0	0	0	0	0	0	0	1	6	3	2	4	16		
518110	- im Gesundheitswesen	W	9	0	0	0	0	0	0	0	0	0	0	0	0	0	0	2	2	3	1	1	9		
518111	263 StGB	G	22	0	0	0	0	0	0	0	0	0	0	0	0	0	0	3	8	4	3	4	22		
518111	263 StGB	M	15	0	0	0	0	0	0	0	0	0	0	0	0	0	0	1	6	3	2	3	15		
518111	263 StGB	W	7	0	0	0	0	0	0	0	0	0	0	0	0	0	0	2	2	1	1	1	7		
518112	263a StGB	G	3	0	0	0	0	0	0	0	0	0	0	0	0	0	0	0	0	2	0	1	3		
518112	263a StGB	M	1	0	0	0	0	0	0	0	0	0	0	0	0	0	0	0	0	0	0	1	1		
518112	263a StGB	W	2	0	0	0	0	0	0	0	0	0	0	0	0	0	0	0	0	2	0	0	2		
518179	Sonstiger Abrechnungsbetrug	G	38	0	0	0	0	0	0	0	0	0	3	3	3	1	4	9	10	4	5	3	35		
518179	Sonstiger Abrechnungsbetrug	M	31	0	0	0	0	0	0	0	0	0	1	1	3	1	4	8	8	3	4	3	30		
518179	Sonstiger Abrechnungsbetrug	W	7	0	0	0	0	0	0	0	0	0	2	2	0	0	0	1	2	1	1	0	5		
518200	Einmietbetrug	G	25	0	0	0	0	0	0	0	0	0	4	4	2	2	4	3	10	2	1	1	21		
518200	Einmietbetrug	M	21	0	0	0	0	0	0	0	0	0	4	4	2	2	4	3	8	1	1	0	17		
518200	Einmietbetrug	W	4	0	0	0	0	0	0	0	0	0	0	0	0	0	0	0	2	1	0	1	4		
518300	Überweisungsbetrug	G	106	0	0	0	0	0	0	0	1	1	6	7	5	9	14	20	36	7	11	11	99		
518300	Überweisungsbetrug	M	87	0	0	0	0	0	0	0	1	1	6	7	4	7	11	18	31	6	7	7	80		
518300	Überweisungsbetrug	W	19	0	0	0	0	0	0	0	0	0	0	0	1	2	3	2	5	1	4	4	19		
518301	263 StGB	G	104	0	0	0	0	0	0	0	1	1	6	7	5	9	14	20	36	6	11	10	97		
518301	263 StGB	M	86	0	0	0	0	0	0	0	1	1	6	7	4	7	11	18	31	5	7	7	79		
518301	263 StGB	W	18	0	0	0	0	0	0	0	0	0	0	0	1	2	3	2	5	1	4	3	18		
518302	263a StGB	G	2	0	0	0	0	0	0	0	0	0	0	0	0	0	0	0	0	1	0	1	2		
518302	263a StGB	M	1	0	0	0	0	0	0	0	0	0	0	0	0	0	0	0	0	1	0	0	1		
518302	263a StGB	W	1	0	0	0	0	0	0	0	0	0	0	0	0	0	0	0	0	0	0	1	1		

Schlüssel- zahl der Tat 1	Straftat 2	S E X U S 3	Tatver- daech- tige gesamt 4	Kinder						Jugendliche			Heran- wach- sende 18 bis unter 21 14	gesamt Spalten 10,13,14 15	Erwachsene ab 21 Jahre								
				6	8	10	12	gesamt Spalten 5 - 9 10	14 bis unter 16 11	16 bis unter 18 12	gesamt Spalten 11 + 12 13	21 bis unter 23 16			23 bis unter 25 17	gesamt Spalten 16,17 18	25 bis unter 30 19	30 bis unter 40 20	40 bis unter 50 21	50 bis unter 60 22	60 und älter 23	gesamt Spalten 18 - 23 24	
																							6
518900	Sonstige Betrugsarten	G	2251	0	0	0	0	6	6	57	109	166	264	436	182	164	346	361	519	314	198	77	1815
518900	Sonstige Betrugsarten	M	1637	0	0	0	0	2	2	32	87	119	209	330	139	121	260	250	367	221	149	60	1307
518900	Sonstige Betrugsarten	W	614	0	0	0	0	4	4	25	22	47	55	106	43	43	86	111	152	93	49	17	508
520000	Veruntreuungen	G	122	0	0	0	0	0	0	0	0	0	0	0	3	1	4	8	24	41	25	20	122
520000	Veruntreuungen	M	93	0	0	0	0	0	0	0	0	0	0	0	2	1	3	6	18	31	20	15	93
520000	Veruntreuungen	W	29	0	0	0	0	0	0	0	0	0	0	0	1	0	1	2	6	10	5	5	29
521000	Untreue	G	55	0	0	0	0	0	0	0	0	0	0	0	2	0	2	2	9	18	11	13	55
521000	Untreue	M	37	0	0	0	0	0	0	0	0	0	0	0	1	0	1	1	7	11	8	9	37
521000	Untreue	W	18	0	0	0	0	0	0	0	0	0	0	0	1	0	1	1	2	7	3	4	18
521079	Sonstige Untreue	G	53	0	0	0	0	0	0	0	0	0	0	0	2	0	2	2	9	18	10	12	53
521079	Sonstige Untreue	M	35	0	0	0	0	0	0	0	0	0	0	0	1	0	1	1	7	11	7	8	35
521079	Sonstige Untreue	W	18	0	0	0	0	0	0	0	0	0	0	0	1	0	1	1	2	7	3	4	18
521100	Untreue bei Kapitalanlageges.	G	2	0	0	0	0	0	0	0	0	0	0	0	0	0	0	0	0	0	1	1	2
521100	Untreue bei Kapitalanlageges.	M	2	0	0	0	0	0	0	0	0	0	0	0	0	0	0	0	0	0	1	1	2
522000	Vorenth./Veruntr. v. Arb-entg.	G	63	0	0	0	0	0	0	0	0	0	0	0	1	0	1	5	14	23	14	6	63
522000	Vorenth./Veruntr. v. Arb-entg.	M	52	0	0	0	0	0	0	0	0	0	0	0	1	0	1	4	10	20	12	5	52
522000	Vorenth./Veruntr. v. Arb-entg.	W	11	0	0	0	0	0	0	0	0	0	0	0	0	0	0	1	4	3	2	1	11
523000	Missbr. v. Scheck-/Kreditkart.	G	4	0	0	0	0	0	0	0	0	0	0	0	0	1	1	1	1	0	0	1	4
523000	Missbr. v. Scheck-/Kreditkart.	M	4	0	0	0	0	0	0	0	0	0	0	0	0	1	1	1	1	0	0	1	4
530000	Unterschlagung	G	1471	0	0	0	2	17	19	26	64	90	89	198	83	79	162	234	409	251	139	78	1273
530000	Unterschlagung	M	1137	0	0	0	1	11	12	19	49	68	68	148	67	64	131	185	320	194	105	54	989
530000	Unterschlagung	W	334	0	0	0	1	6	7	7	15	22	21	50	16	15	31	49	89	57	34	24	284
530079	sonst. Unterschlagung ohne Kfz	G	1203	0	0	0	2	17	19	26	62	88	82	189	71	64	135	191	324	196	105	63	1014
530079	sonst. Unterschlagung ohne Kfz	M	909	0	0	0	1	11	12	19	47	66	63	141	56	51	107	148	250	147	75	41	768
530079	sonst. Unterschlagung ohne Kfz	W	294	0	0	0	1	6	7	7	15	22	19	48	15	13	28	43	74	49	30	22	246
531000	Unterschlagung von Kfz	G	271	0	0	0	0	0	0	1	2	3	7	10	12	15	27	43	86	55	35	15	261
531000	Unterschlagung von Kfz	M	230	0	0	0	0	0	0	0	2	2	5	7	11	13	24	37	71	47	31	13	223
531000	Unterschlagung von Kfz	W	41	0	0	0	0	0	0	1	0	1	2	3	1	2	3	6	15	8	4	2	38
540000	Urkundenfälschung	G	1305	3	0	0	0	0	3	5	44	49	110	162	89	82	171	214	360	227	116	55	1143
540000	Urkundenfälschung	M	1062	3	0	0	0	0	3	3	29	32	83	118	75	73	148	174	305	188	90	39	944
540000	Urkundenfälschung	W	243	0	0	0	0	0	0	2	15	17	27	44	14	9	23	40	55	39	26	16	199
540001	Sonst. Urkundenfälschung § 267	G	1019	1	0	0	0	0	1	3	19	22	83	106	78	64	142	165	281	186	96	43	913
540001	Sonst. Urkundenfälschung § 267	M	853	1	0	0	0	0	1	2	15	17	64	82	65	60	125	136	250	154	75	31	771
540001	Sonst. Urkundenfälschung § 267	W	166	0	0	0	0	0	0	1	4	5	19	24	13	4	17	29	31	32	21	12	142

Schlüsselzahl der Tat 1	Straftat 2	S E X U S 3	Tatver- daech- tige gesamt 4	Kinder							Jugendliche			Heran- wach- sende 18 bis unter 21 14	gesamt Spalten 10,13,14 15	Erwachsene ab 21 Jahre									
				6	8	10	12	gesamt	14	16	gesamt	21	23			gesamt	25	30	40	50	60	gesamt			
				5	6	7	8	9	10	11	12	13	16			18	11 + 12	bis unter 23	bis unter 25	Spalten 16,17 18	bis unter 30	bis unter 40	bis unter 50	bis unter 60	und älter 23
540002	Mittelbare Falschbeurkundung	G	31	0	0	0	0	0	0	0	1	1	2	3	5	2	4	6	6	7	2	5	0	26	
540002	Mittelbare Falschbeurkundung	M	22	0	0	0	0	0	0	0	1	0	1	0	1	2	3	5	6	5	2	3	0	21	
540002	Mittelbare Falschbeurkundung	W	9	0	0	0	0	0	0	0	0	1	1	3	4	0	1	1	0	2	0	2	0	5	
540003	Verändern amtlicher Ausweise	G	6	0	0	0	0	0	0	0	0	0	0	0	0	0	1	1	0	3	0	1	1	6	
540003	Verändern amtlicher Ausweise	M	6	0	0	0	0	0	0	0	0	0	0	0	0	0	1	1	0	3	0	1	1	6	
540004	Urkundenunterdrückung pp § 274	G	19	0	0	0	0	0	0	0	0	0	0	0	0	0	0	3	4	3	4	5	19		
540004	Urkundenunterdrückung pp § 274	M	14	0	0	0	0	0	0	0	0	0	0	0	0	0	0	2	3	3	3	3	14		
540004	Urkundenunterdrückung pp § 274	W	5	0	0	0	0	0	0	0	0	0	0	0	0	0	0	1	1	0	1	2	5		
540006	Verschaffen falsch amtli. Ausw.	G	51	0	0	0	0	0	0	0	0	2	2	4	6	1	3	4	10	17	11	2	1	45	
540006	Verschaffen falsch amtli. Ausw.	M	42	0	0	0	0	0	0	0	0	1	1	4	5	1	2	3	8	12	11	2	1	37	
540006	Verschaffen falsch amtli. Ausw.	W	9	0	0	0	0	0	0	0	0	1	1	0	1	0	1	2	5	0	0	0	0	8	
540010	Missbrauch von Ausweispapieren	G	167	2	0	0	0	0	2	1	22	23	20	45	6	11	17	28	42	23	8	4	122		
540010	Missbrauch von Ausweispapieren	M	114	2	0	0	0	0	2	0	13	13	16	31	5	8	13	19	27	16	6	2	83		
540010	Missbrauch von Ausweispapieren	W	53	0	0	0	0	0	0	1	9	10	4	14	1	3	4	9	15	7	2	2	39		
541000	Fälsch. techn. Aufzeichnungen	G	2	0	0	0	0	0	0	0	0	0	0	0	0	0	0	0	1	0	0	1	2		
541000	Fälsch. techn. Aufzeichnungen	M	2	0	0	0	0	0	0	0	0	0	0	0	0	0	0	0	1	0	0	1	2		
541079	Sonst. Fälschung techn. Aufz.	G	2	0	0	0	0	0	0	0	0	0	0	0	0	0	0	0	1	0	0	1	2		
541079	Sonst. Fälschung techn. Aufz.	M	2	0	0	0	0	0	0	0	0	0	0	0	0	0	0	0	1	0	0	1	2		
543000	F. Daten/T. Rechtsverk. bei DV	G	14	0	0	0	0	0	0	0	0	0	1	1	2	0	2	3	5	3	0	0	13		
543000	F. Daten/T. Rechtsverk. bei DV	M	12	0	0	0	0	0	0	0	0	0	0	0	2	0	2	3	4	3	0	0	12		
543000	F. Daten/T. Rechtsverk. bei DV	W	2	0	0	0	0	0	0	0	0	0	1	1	0	0	0	0	1	0	0	0	1		
543010	- § 269 StGB	G	13	0	0	0	0	0	0	0	0	0	1	1	2	0	2	3	4	3	0	0	12		
543010	- § 269 StGB	M	12	0	0	0	0	0	0	0	0	0	0	0	2	0	2	3	4	3	0	0	12		
543010	- § 269 StGB	W	1	0	0	0	0	0	0	0	0	0	1	1	0	0	0	0	0	0	0	0	0		
543020	- § 270 StGB	G	1	0	0	0	0	0	0	0	0	0	0	0	0	0	0	0	1	0	0	0	1		
543020	- § 270 StGB	W	1	0	0	0	0	0	0	0	0	0	0	0	0	0	0	0	1	0	0	0	1		
550000	Geld-/Wertzeichenfälschung pp.	G	78	0	0	0	0	0	0	2	3	5	9	14	6	6	12	12	22	10	6	2	64		
550000	Geld-/Wertzeichenfälschung pp.	M	66	0	0	0	0	0	0	2	2	4	9	13	5	6	11	11	18	7	5	1	53		
550000	Geld-/Wertzeichenfälschung pp.	W	12	0	0	0	0	0	0	0	1	1	0	1	1	0	1	1	4	3	1	1	11		
551000	Geld-/Wertzeichenfälschung	G	18	0	0	0	0	0	0	1	0	1	1	2	2	3	5	2	5	2	2	0	16		
551000	Geld-/Wertzeichenfälschung	M	17	0	0	0	0	0	0	1	0	1	1	2	2	3	5	2	4	2	2	0	15		
551000	Geld-/Wertzeichenfälschung	W	1	0	0	0	0	0	0	0	0	0	0	0	0	0	0	0	1	0	0	0	1		

Schlüsselzahl der Tat 1	Straftat 2	S E X U S 3	Tatver- daech- tige gesamt 4	Kinder							Jugendliche			Heran- wach- sende 18 bis unter 21 14	gesamt Spalten 10,13,14 15	Erwachsene ab 21 Jahre									
				6	8	10	12	gesamt	14	16	gesamt	21	23			gesamt	25	30	40	50	60	gesamt			
				5	6	7	8	9	10	11	12	13	16			18	11 + 12	23	25	16,17	30	40	50	60	60 und älter 23
551010	Geldfälsch ohne § 146 I 3 StGB	G	18	0	0	0	0	0	0	0	1	0	1	1	2	2	3	5	2	5	2	2	0	16	
551010	Geldfälsch ohne § 146 I 3 StGB	M	17	0	0	0	0	0	0	0	1	0	1	1	2	2	3	5	2	4	2	2	0	15	
551010	Geldfälsch ohne § 146 I 3 StGB	W	1	0	0	0	0	0	0	0	0	0	0	0	0	0	0	0	0	1	0	0	0	1	
552000	Inverkehrbringen v. Falschgeld	G	60	0	0	0	0	0	0	0	1	3	4	8	12	4	3	7	10	17	8	4	2	48	
552000	Inverkehrbringen v. Falschgeld	M	49	0	0	0	0	0	0	0	1	2	3	8	11	3	3	6	9	14	5	3	1	38	
552000	Inverkehrbringen v. Falschgeld	W	11	0	0	0	0	0	0	0	0	1	1	0	1	1	0	1	1	3	3	1	1	10	
552010	- gem. § 146 Abs. 1 Nr. 3 StGB	G	35	0	0	0	0	0	0	0	1	2	3	7	10	2	2	4	6	9	3	2	1	25	
552010	- gem. § 146 Abs. 1 Nr. 3 StGB	M	32	0	0	0	0	0	0	0	1	2	3	7	10	2	2	4	5	7	3	2	1	22	
552010	- gem. § 146 Abs. 1 Nr. 3 StGB	W	3	0	0	0	0	0	0	0	0	0	0	0	0	0	0	1	2	0	0	0	3		
552020	- gem. § 147 StGB	G	25	0	0	0	0	0	0	0	0	1	1	1	2	2	1	3	4	8	5	2	1	23	
552020	- gem. § 147 StGB	M	17	0	0	0	0	0	0	0	0	0	0	1	1	1	1	2	4	7	2	1	0	16	
552020	- gem. § 147 StGB	W	8	0	0	0	0	0	0	0	0	1	1	0	1	1	0	1	0	1	3	1	1	7	
553000	F. Zahl-kart./Scheck/Wechsel	G	1	0	0	0	0	0	0	0	0	0	0	0	0	0	0	0	1	0	0	0	1		
553000	F. Zahl-kart./Scheck/Wechsel	M	1	0	0	0	0	0	0	0	0	0	0	0	0	0	0	0	1	0	0	0	1		
553100	Gebr. Zahl-kart./Schecks pp	G	1	0	0	0	0	0	0	0	0	0	0	0	0	0	0	0	1	0	0	0	1		
553100	Gebr. Zahl-kart./Schecks pp	M	1	0	0	0	0	0	0	0	0	0	0	0	0	0	0	0	1	0	0	0	1		
553120	- mit Garantiefunktion	G	1	0	0	0	0	0	0	0	0	0	0	0	0	0	0	0	1	0	0	0	1		
553120	- mit Garantiefunktion	M	1	0	0	0	0	0	0	0	0	0	0	0	0	0	0	0	1	0	0	0	1		
560000	Insolvenzstraft. (283, 283a-d)	G	38	0	0	0	0	0	0	0	0	0	0	0	0	0	0	2	7	7	14	8	38		
560000	Insolvenzstraft. (283, 283a-d)	M	30	0	0	0	0	0	0	0	0	0	0	0	0	0	0	2	4	4	13	7	30		
560000	Insolvenzstraft. (283, 283a-d)	W	8	0	0	0	0	0	0	0	0	0	0	0	0	0	0	3	3	1	1	1	8		
561000	Bankrott	G	31	0	0	0	0	0	0	0	0	0	0	0	0	0	0	2	5	6	11	7	31		
561000	Bankrott	M	24	0	0	0	0	0	0	0	0	0	0	0	0	0	0	2	2	4	10	6	24		
561000	Bankrott	W	7	0	0	0	0	0	0	0	0	0	0	0	0	0	0	3	2	1	1	1	7		
562000	Bes. schw. Fall des Bankrotts	G	7	0	0	0	0	0	0	0	0	0	0	0	0	0	0	2	1	3	1	7	7		
562000	Bes. schw. Fall des Bankrotts	M	6	0	0	0	0	0	0	0	0	0	0	0	0	0	0	2	0	3	1	6	6		
562000	Bes. schw. Fall des Bankrotts	W	1	0	0	0	0	0	0	0	0	0	0	0	0	0	0	0	1	0	0	0	1		
563000	Verletzung d. Buchführungspf.	G	2	0	0	0	0	0	0	0	0	0	0	0	0	0	0	0	0	1	1	1	2		
563000	Verletzung d. Buchführungspf.	M	2	0	0	0	0	0	0	0	0	0	0	0	0	0	0	0	0	1	1	1	2		

Schlüsselzahl der Tat 1	Straftat 2	S E X U S 3	Tatver- daech- tige gesamt 4	Kinder							Jugendliche			Heran- wach- sende 18 bis unter 21 14	gesamt Spalten 10,13,14 15	Erwachsene ab 21 Jahre									
				6 5	8 6	10 7	12 8	14 9	gesamt Spalten 5-9 10	14 16	16 18	gesamt Spalten 11+12 13	21 bis unter 23			23 bis unter 25	gesamt Spalten 16,17 18	25 bis unter 30	30 bis unter 40	40 bis unter 50	50 bis unter 60	60 und älter 23	gesamt Spalten 18-23 24		
																								6	8
				6	8	10	12	14	gesamt Spalten 5-9 10	14 bis unter 16	16 bis unter 18	gesamt Spalten 11+12 13	21 bis unter 23			23 bis unter 25	gesamt Spalten 16,17 18	25 bis unter 30	30 bis unter 40	40 bis unter 50	50 bis unter 60	60 und älter 23	gesamt Spalten 18-23 24		
600000	Sonst. Straftatbest. gem. StGB	G	12361	10	22	24	92	204	352	432	562	994	965	2311	638	671	1309	1569	2760	1991	1509	912	10050		
600000	Sonst. Straftatbest. gem. StGB	M	9572	7	18	18	70	152	265	325	445	770	802	1837	531	545	1076	1261	2136	1482	1118	662	7735		
600000	Sonst. Straftatbest. gem. StGB	W	2789	3	4	6	22	52	87	107	117	224	163	474	107	126	233	308	624	509	391	250	2315		
610000	Erpressung	G	180	0	0	2	4	6	12	15	17	32	20	64	9	8	17	22	24	29	20	4	116		
610000	Erpressung	M	154	0	0	1	3	6	10	14	14	28	17	55	9	6	15	20	21	24	15	4	99		
610000	Erpressung	W	26	0	0	1	1	0	2	1	3	4	3	9	0	2	2	2	3	5	5	0	17		
610001	Schutzgelderpressung	G	3	0	0	0	0	0	0	0	0	0	0	0	0	0	0	0	1	2	0	0	3		
610001	Schutzgelderpressung	M	3	0	0	0	0	0	0	0	0	0	0	0	0	0	0	0	1	2	0	0	3		
610079	Sonstige Erpressung	G	163	0	0	2	4	6	12	11	12	23	17	52	9	7	16	22	21	28	20	4	111		
610079	Sonstige Erpressung	M	139	0	0	1	3	6	10	10	9	19	15	44	9	6	15	20	18	23	15	4	95		
610079	Sonstige Erpressung	W	24	0	0	1	1	0	2	1	3	4	2	8	0	1	1	2	3	5	5	0	16		
611000	Erpressung auf sex. Grundlage	G	15	0	0	0	0	0	0	4	5	9	3	12	0	1	1	0	2	0	0	0	3		
611000	Erpressung auf sex. Grundlage	M	13	0	0	0	0	0	0	4	5	9	2	11	0	0	0	0	2	0	0	0	2		
611000	Erpressung auf sex. Grundlage	W	2	0	0	0	0	0	0	0	0	0	1	1	0	1	1	0	0	0	0	0	1		
620000	Widerst g. Staatsgew/öff. Ordn	G	3683	1	3	3	15	44	66	97	187	284	319	669	230	238	468	509	838	555	419	225	3014		
620000	Widerst g. Staatsgew/öff. Ordn	M	2941	1	2	2	12	32	49	77	147	224	276	549	189	204	393	426	672	412	329	160	2392		
620000	Widerst g. Staatsgew/öff. Ordn	W	742	0	1	1	3	12	17	20	40	60	43	120	41	34	75	83	166	143	90	65	622		
620001	- § 126 StGB	G	44	0	0	0	0	1	1	3	2	5	1	7	4	1	5	4	13	6	7	2	37		
620001	- § 126 StGB	M	40	0	0	0	0	1	1	2	1	3	1	5	4	1	5	4	12	5	7	2	35		
620001	- § 126 StGB	W	4	0	0	0	0	0	0	1	1	2	0	2	0	0	0	0	1	1	0	0	2		
620005	- § 132 StGB	G	17	0	0	0	0	0	0	0	0	0	3	3	0	2	2	1	5	4	2	0	14		
620005	- § 132 StGB	M	14	0	0	0	0	0	0	0	0	0	1	1	0	2	2	0	5	4	2	0	13		
620005	- § 132 StGB	W	3	0	0	0	0	0	0	0	0	0	2	2	0	0	0	1	0	0	0	0	1		
620006	- § 132a StGB	G	15	0	0	0	0	0	0	0	0	0	0	0	1	0	1	2	2	2	5	3	15		
620006	- § 132a StGB	M	13	0	0	0	0	0	0	0	0	0	0	0	1	0	1	2	2	2	3	3	13		
620006	- § 132a StGB	W	2	0	0	0	0	0	0	0	0	0	0	0	0	0	0	0	0	0	2	0	2		
620007	- § 133 StGB	G	6	0	0	0	0	0	0	0	0	0	1	1	0	0	0	0	1	2	2	0	5		
620007	- § 133 StGB	M	4	0	0	0	0	0	0	0	0	0	0	0	0	0	0	0	1	1	2	0	4		
620007	- § 133 StGB	W	2	0	0	0	0	0	0	0	0	0	1	1	0	0	0	0	0	1	0	0	1		
620009	- § 136 StGB	G	14	0	0	0	0	0	0	0	0	0	0	0	0	2	2	1	4	3	1	3	14		
620009	- § 136 StGB	M	11	0	0	0	0	0	0	0	0	0	0	0	0	2	2	1	4	2	1	1	11		
620009	- § 136 StGB	W	3	0	0	0	0	0	0	0	0	0	0	0	0	0	0	0	0	1	0	2	3		
620013	- § 145 StGB	G	168	0	3	0	2	7	12	11	9	20	9	41	9	2	11	16	27	29	25	19	127		
620013	- § 145 StGB	M	120	0	2	0	1	6	9	11	6	17	8	34	6	1	7	14	20	16	16	13	86		
620013	- § 145 StGB	W	48	0	1	0	1	1	3	0	3	3	1	7	3	1	4	2	7	13	9	6	41		

Schlüsselzahl der Tat 1	Straftat 2	SEX 3	Tatverdächtige gesamt 4	Kinder							Jugendliche			Heranwachsende 18 bis unter 21 14	gesamt Spalten 10,13,14 15	Erwachsene ab 21 Jahre									
				6	8	10	12	gesamt	14	16	gesamt	21	23			gesamt	25	30	40	50	60	gesamt			
				bis	unter	bis	unter	Spalten	bis	unter	Spalten	bis	unter			Spalten	bis	unter	bis	unter	und	Spalten			
				5	6	7	8	9	10	11	12	13	16			18	11 + 12	23	25	16,17	18	19	20	21	22
624000	Vortäuschen einer Straftat	G	178	0	0	2	3	3	8	1	6	7	22	37	10	10	20	26	40	25	19	11	141		
624000	Vortäuschen einer Straftat	M	102	0	0	1	3	2	6	0	3	3	15	24	7	6	13	14	18	17	9	7	78		
624000	Vortäuschen einer Straftat	W	76	0	0	1	0	1	2	1	3	4	7	13	3	4	7	12	22	8	10	4	63		
624010	- gegen die sex. Selbstbest.	G	10	0	0	0	0	1	1	1	0	1	0	2	1	0	1	2	4	0	1	0	8		
624010	- gegen die sex. Selbstbest.	M	1	0	0	0	0	0	0	0	0	0	0	0	0	0	0	1	0	0	0	0	1		
624010	- gegen die sex. Selbstbest.	W	9	0	0	0	0	1	1	1	0	1	0	2	1	0	1	1	4	0	1	0	7		
624079	- einer sonstigen Straftat	G	103	0	0	0	3	0	3	0	5	5	11	19	3	5	8	11	28	14	13	10	84		
624079	- einer sonstigen Straftat	M	57	0	0	0	3	0	3	0	2	2	7	12	3	3	6	5	12	9	7	6	45		
624079	- einer sonstigen Straftat	W	46	0	0	0	0	0	0	0	3	3	4	7	0	2	2	6	16	5	6	4	39		
624100	Vortäuschen eines Raubes	G	27	0	0	1	0	2	3	0	1	1	1	5	5	3	8	4	3	2	5	0	22		
624100	Vortäuschen eines Raubes	M	17	0	0	1	0	2	3	0	1	1	1	5	3	1	4	3	1	2	2	0	12		
624100	Vortäuschen eines Raubes	W	10	0	0	0	0	0	0	0	0	0	0	0	2	2	4	1	2	0	3	0	10		
624200	Vortäuschen eines Diebstahls	G	39	0	0	1	0	0	1	0	0	0	10	11	1	2	3	9	6	9	0	1	28		
624200	Vortäuschen eines Diebstahls	M	27	0	0	0	0	0	0	0	0	0	7	7	1	2	3	5	5	6	0	1	20		
624200	Vortäuschen eines Diebstahls	W	12	0	0	1	0	0	1	0	0	0	3	4	0	0	0	4	1	3	0	0	8		
624201	Vortäuschen eines Kfz-Diebst.	G	14	0	0	0	0	0	0	0	0	0	3	3	0	0	0	4	1	6	0	0	11		
624201	Vortäuschen eines Kfz-Diebst.	M	10	0	0	0	0	0	0	0	0	0	3	3	0	0	0	1	1	5	0	0	7		
624201	Vortäuschen eines Kfz-Diebst.	W	4	0	0	0	0	0	0	0	0	0	0	0	0	0	0	3	0	1	0	0	4		
624279	Vortäusch. ein. sonst. Diebst.	G	25	0	0	1	0	0	1	0	0	0	7	8	1	2	3	5	5	3	0	1	17		
624279	Vortäusch. ein. sonst. Diebst.	M	17	0	0	0	0	0	0	0	0	0	4	4	1	2	3	4	4	1	0	1	13		
624279	Vortäusch. ein. sonst. Diebst.	W	8	0	0	1	0	0	1	0	0	0	3	4	0	0	0	1	1	2	0	0	4		
626000	Gewaltdarstellung	G	18	0	0	0	1	7	8	4	5	9	0	17	0	1	1	0	0	0	0	0	1		
626000	Gewaltdarstellung	M	13	0	0	0	1	7	8	2	3	5	0	13	0	0	0	0	0	0	0	0	0		
626000	Gewaltdarstellung	W	5	0	0	0	0	0	0	2	2	4	0	4	0	1	1	0	0	0	0	0	1		
626079	Sonstige Gewaltdarstellung	G	4	0	0	0	0	0	0	1	3	4	0	4	0	0	0	0	0	0	0	0	0		
626079	Sonstige Gewaltdarstellung	M	3	0	0	0	0	0	0	1	2	3	0	3	0	0	0	0	0	0	0	0	0		
626079	Sonstige Gewaltdarstellung	W	1	0	0	0	0	0	0	0	1	1	0	1	0	0	0	0	0	0	0	0	0		
626100	Schriften an Pers. u. 18 Jahre	G	14	0	0	0	1	7	8	3	2	5	0	13	0	1	1	0	0	0	0	0	1		
626100	Schriften an Pers. u. 18 Jahre	M	10	0	0	0	1	7	8	1	1	2	0	10	0	0	0	0	0	0	0	0	0		
626100	Schriften an Pers. u. 18 Jahre	W	4	0	0	0	0	0	0	2	1	3	0	3	0	1	1	0	0	0	0	0	1		
627000	Volksverhetzung	G	30	0	0	0	0	0	0	1	1	2	0	2	0	1	1	3	8	5	7	4	28		
627000	Volksverhetzung	M	23	0	0	0	0	0	0	1	1	2	0	2	0	1	1	3	7	4	4	2	21		
627000	Volksverhetzung	W	7	0	0	0	0	0	0	0	0	0	0	0	0	0	0	0	1	1	3	2	7		
630000	Begün/Strafvereit/Hehler/Geldw	G	514	0	0	0	0	3	3	22	22	44	49	96	29	32	61	69	137	87	45	19	418		
630000	Begün/Strafvereit/Hehler/Geldw	M	444	0	0	0	0	3	3	16	20	36	46	85	26	28	54	58	120	77	36	14	359		
630000	Begün/Strafvereit/Hehler/Geldw	W	70	0	0	0	0	0	0	6	2	8	3	11	3	4	7	11	17	10	9	5	59		
630010	Begünstigung	G	3	0	0	0	0	0	0	0	0	0	0	0	0	0	0	0	1	0	2	0	3		
630010	Begünstigung	M	3	0	0	0	0	0	0	0	0	0	0	0	0	0	0	0	1	0	2	0	3		

Schlüsselzahl der Tat 1	Straftat 2	S E X U S 3	Tatver- daech- tige gesamt 4	Kinder							Jugendliche			Heran- wach- sende 18 bis unter 21 14	Erwachsene ab 21 Jahre										
				6	8	10	12	gesamt	14	16	gesamt	21	23		gesamt	25	30	40	50	60	gesamt				
				5	6	7	8	9	10	11	12	13	16 bis unter 18		18 18 bis 21	11 + 12 13	23 bis unter 25	25 25	16,17 18	30 bis unter 40	40 40	50 bis unter 60	60 60	60 und älter	18 - 23 24
630020	Strafvereitelung	G	37	0	0	0	0	0	0	1	2	3	5	8	0	1	1	5	9	4	7	3	29		
630020	Strafvereitelung	M	26	0	0	0	0	0	0	1	1	2	5	7	0	0	0	4	5	2	5	3	19		
630020	Strafvereitelung	W	11	0	0	0	0	0	0	0	1	1	0	1	0	1	1	1	4	2	2	0	10		
631000	Hehleri von Kfz	G	53	0	0	0	0	0	0	0	1	1	3	4	7	3	10	9	20	7	2	1	49		
631000	Hehleri von Kfz	M	51	0	0	0	0	0	0	0	1	1	3	4	7	3	10	8	20	6	2	1	47		
631000	Hehleri von Kfz	W	2	0	0	0	0	0	0	0	0	0	0	0	0	0	0	1	0	1	0	0	2		
631079	Hehleri von Kfz § 259 StGB	G	50	0	0	0	0	0	0	0	1	1	3	4	7	3	10	8	19	7	1	1	46		
631079	Hehleri von Kfz § 259 StGB	M	48	0	0	0	0	0	0	0	1	1	3	4	7	3	10	7	19	6	1	1	44		
631079	Hehleri von Kfz § 259 StGB	W	2	0	0	0	0	0	0	0	0	0	0	0	0	0	0	1	0	1	0	0	2		
631100	Gewerbsmäßige Hehleri v. Kfz.	G	5	0	0	0	0	0	0	0	0	0	0	0	0	0	0	1	2	1	1	0	5		
631100	Gewerbsmäßige Hehleri v. Kfz.	M	5	0	0	0	0	0	0	0	0	0	0	0	0	0	0	1	2	1	1	0	5		
632000	Sonstige Hehleri	G	346	0	0	0	0	3	3	21	19	40	34	77	20	19	39	43	92	61	26	8	269		
632000	Sonstige Hehleri	M	314	0	0	0	0	3	3	15	18	33	32	68	18	17	35	38	85	58	24	6	246		
632000	Sonstige Hehleri	W	32	0	0	0	0	0	0	6	1	7	2	9	2	2	4	5	7	3	2	2	23		
632079	Sonstige Hehleri § 259 StGB	G	329	0	0	0	0	3	3	21	19	40	33	76	20	18	38	39	87	56	26	7	253		
632079	Sonstige Hehleri § 259 StGB	M	297	0	0	0	0	3	3	15	18	33	31	67	18	16	34	34	80	53	24	5	230		
632079	Sonstige Hehleri § 259 StGB	W	32	0	0	0	0	0	0	6	1	7	2	9	2	2	4	5	7	3	2	2	23		
632100	Sonst. gewerbsmäßige Hehleri	G	19	0	0	0	0	0	0	0	0	0	1	1	0	1	1	5	6	5	0	1	18		
632100	Sonst. gewerbsmäßige Hehleri	M	19	0	0	0	0	0	0	0	0	0	1	1	0	1	1	5	6	5	0	1	18		
632300	Sonst. gewerbsm. Bandenhehler.	G	2	0	0	0	0	0	0	0	0	0	0	0	0	0	0	0	1	1	0	0	2		
632300	Sonst. gewerbsm. Bandenhehler.	M	2	0	0	0	0	0	0	0	0	0	0	0	0	0	0	0	1	1	0	0	2		
633000	Geldw/Versch. unr. Verm-werte	G	76	0	0	0	0	0	0	0	0	0	7	7	2	9	11	12	16	15	8	7	69		
633000	Geldw/Versch. unr. Verm-werte	M	51	0	0	0	0	0	0	0	0	0	6	6	1	8	9	8	10	11	3	4	45		
633000	Geldw/Versch. unr. Verm-werte	W	25	0	0	0	0	0	0	0	0	0	1	1	1	1	2	4	6	4	5	3	24		
640000	Brandstift/Herbeif. Brandgef.	G	113	0	0	1	2	5	8	6	9	15	12	35	5	4	9	10	16	13	22	8	78		
640000	Brandstift/Herbeif. Brandgef.	M	77	0	0	0	0	3	3	5	8	13	12	28	5	2	7	5	13	8	14	2	49		
640000	Brandstift/Herbeif. Brandgef.	W	36	0	0	1	2	2	5	1	1	2	0	7	0	2	2	5	3	5	8	6	29		
640010	Fahrlässige Brandstiftung	G	50	0	0	0	0	0	0	1	3	4	2	6	0	2	2	6	10	7	12	7	44		
640010	Fahrlässige Brandstiftung	M	30	0	0	0	0	0	0	0	3	3	2	5	0	0	0	2	8	4	9	2	25		
640010	Fahrlässige Brandstiftung	W	20	0	0	0	0	0	0	1	0	1	0	1	0	2	2	4	2	3	3	5	19		
640020	Fahrl. Herbeiführen Brandgef.	G	6	0	0	0	0	0	0	0	0	0	6	6	0	0	0	0	0	0	0	0	0		
640020	Fahrl. Herbeiführen Brandgef.	M	6	0	0	0	0	0	0	0	0	0	6	6	0	0	0	0	0	0	0	0	0		
641000	Vors. Brandstift/Herbeif -gef	G	57	0	0	1	2	5	8	5	6	11	4	23	5	2	7	4	6	6	10	1	34		
641000	Vors. Brandstift/Herbeif -gef	M	41	0	0	0	0	3	3	5	5	10	4	17	5	2	7	3	5	4	5	0	24		
641000	Vors. Brandstift/Herbeif -gef	W	16	0	0	1	2	2	5	0	1	1	0	6	0	0	0	1	1	2	5	1	10		
641010	Vorsätzliche Brandstiftung	G	29	0	0	0	2	2	4	3	4	7	2	13	4	2	6	1	4	2	3	0	16		
641010	Vorsätzliche Brandstiftung	M	25	0	0	0	0	2	2	3	3	6	2	10	4	2	6	1	3	2	3	0	15		
641010	Vorsätzliche Brandstiftung	W	4	0	0	0	2	0	2	0	1	1	0	3	0	0	0	0	1	0	0	0	1		

Schlüsselzahl der Tat 1	Straftat 2	SE X U S 3	Tatver- daech- tige gesamt 4	Kinder							Jugendliche			Heran- wach- sende 18 bis unter 21 14	gesamt Spalten 10,13,14 15	Erwachsene ab 21 Jahre									
				6 5	8 bis unter 6 7		10 12 8	12 14 9	gesamt Spalten 5-9 10	14 bis unter 16 18		gesamt Spalten 11+12 13	21 bis unter 23 25 16 17			23 bis unter 25 27 18 19	gesamt Spalten 16,17 18	25 bis unter 30 40		40 bis unter 50 60 21 22	50 bis unter 60 23	60 und älter 23	gesamt Spalten 18-23 24		
					8 7	10 12				14 bis unter 16 18								25 bis unter 30 40							
										16 15	18 17								30 19					40 20	
641020	Schwere Brandstiftung	G	24	0	0	1	0	2	3	2	1	3	1	7	1	0	1	3	2	4	6	1	17		
641020	Schwere Brandstiftung	M	14	0	0	0	0	1	1	2	1	3	1	5	1	0	1	2	2	2	2	0	9		
641020	Schwere Brandstiftung	W	10	0	0	1	0	1	2	0	0	0	0	2	0	0	0	1	0	2	4	1	8		
641030	Besonders schw. Brandstiftung	G	2	0	0	0	0	1	1	0	0	0	0	1	0	0	0	0	0	0	1	0	1		
641030	Besonders schw. Brandstiftung	W	2	0	0	0	0	1	1	0	0	0	0	1	0	0	0	0	0	0	1	0	1		
641050	Vors. Herbeiführen Brandgefahr	G	2	0	0	0	0	0	0	0	1	1	1	2	0	0	0	0	0	0	0	0	0		
641050	Vors. Herbeiführen Brandgefahr	M	2	0	0	0	0	0	0	0	1	1	1	2	0	0	0	0	0	0	0	0	0		
650000	Wettbew.-/Korrupt.-/Amtsdel.	G	170	0	0	0	0	0	0	0	0	0	0	0	4	7	11	23	44	41	38	13	170		
650000	Wettbew.-/Korrupt.-/Amtsdel.	M	131	0	0	0	0	0	0	0	0	0	0	0	2	6	8	20	33	30	30	10	131		
650000	Wettbew.-/Korrupt.-/Amtsdel.	W	39	0	0	0	0	0	0	0	0	0	0	0	2	1	3	3	11	11	8	3	39		
651000	Vorteilsannahme/Bestechlichk.	G	50	0	0	0	0	0	0	0	0	0	0	0	0	0	0	3	10	12	18	7	50		
651000	Vorteilsannahme/Bestechlichk.	M	27	0	0	0	0	0	0	0	0	0	0	0	0	0	0	2	3	6	10	6	27		
651000	Vorteilsannahme/Bestechlichk.	W	23	0	0	0	0	0	0	0	0	0	0	0	0	0	0	1	7	6	8	1	23		
651100	Vorteilsannahme	G	43	0	0	0	0	0	0	0	0	0	0	0	0	0	0	3	8	11	17	4	43		
651100	Vorteilsannahme	M	21	0	0	0	0	0	0	0	0	0	0	0	0	0	0	2	2	5	9	3	21		
651100	Vorteilsannahme	W	22	0	0	0	0	0	0	0	0	0	0	0	0	0	0	1	6	6	8	1	22		
651200	Bestechlichkeit	G	4	0	0	0	0	0	0	0	0	0	0	0	0	0	0	0	2	1	1	0	4		
651200	Bestechlichkeit	M	3	0	0	0	0	0	0	0	0	0	0	0	0	0	0	0	1	1	1	0	3		
651200	Bestechlichkeit	W	1	0	0	0	0	0	0	0	0	0	0	0	0	0	0	0	1	0	0	0	1		
651400	Bestechl. (sonst. schw. Fälle)	G	3	0	0	0	0	0	0	0	0	0	0	0	0	0	0	0	0	0	0	3	3		
651400	Bestechl. (sonst. schw. Fälle)	M	3	0	0	0	0	0	0	0	0	0	0	0	0	0	0	0	0	0	0	3	3		
652000	Vorteilsgewährung / Bestechung	G	10	0	0	0	0	0	0	0	0	0	0	0	0	1	1	1	3	3	0	2	10		
652000	Vorteilsgewährung / Bestechung	M	7	0	0	0	0	0	0	0	0	0	0	0	0	1	1	1	3	1	0	1	7		
652000	Vorteilsgewährung / Bestechung	W	3	0	0	0	0	0	0	0	0	0	0	0	0	0	0	0	2	0	1	0	3		
652100	Vorteilsgewährung	G	3	0	0	0	0	0	0	0	0	0	0	0	0	0	0	0	0	1	0	2	3		
652100	Vorteilsgewährung	M	1	0	0	0	0	0	0	0	0	0	0	0	0	0	0	0	0	0	0	1	1		
652100	Vorteilsgewährung	W	2	0	0	0	0	0	0	0	0	0	0	0	0	0	0	0	0	1	0	1	2		
652200	Bestechung	G	7	0	0	0	0	0	0	0	0	0	0	0	0	1	1	1	3	2	0	0	7		
652200	Bestechung	M	6	0	0	0	0	0	0	0	0	0	0	0	0	1	1	1	3	1	0	0	6		
652200	Bestechung	W	1	0	0	0	0	0	0	0	0	0	0	0	0	0	0	0	0	1	0	0	1		
655000	Sonstige Straftaten im Amt	G	99	0	0	0	0	0	0	0	0	0	0	0	4	6	10	18	27	23	19	2	99		
655000	Sonstige Straftaten im Amt	M	88	0	0	0	0	0	0	0	0	0	0	0	2	5	7	16	23	21	19	2	88		
655000	Sonstige Straftaten im Amt	W	11	0	0	0	0	0	0	0	0	0	0	0	2	1	3	2	4	2	0	0	11		
655001	Strafvereitelung im Amt	G	20	0	0	0	0	0	0	0	0	0	0	0	1	1	2	4	3	4	7	0	20		
655001	Strafvereitelung im Amt	M	16	0	0	0	0	0	0	0	0	0	0	0	1	1	2	3	2	2	7	0	16		
655001	Strafvereitelung im Amt	W	4	0	0	0	0	0	0	0	0	0	0	0	0	0	0	1	1	2	0	0	4		
655006	Falschbeurkundung im Amt	G	5	0	0	0	0	0	0	0	0	0	0	0	0	0	0	0	1	2	0	2	5		
655006	Falschbeurkundung im Amt	M	5	0	0	0	0	0	0	0	0	0	0	0	0	0	0	0	1	2	0	2	5		

Schlüssel- zahl der Tat 1	Straftat 2	S E X U S 3	Tatver- daech- tige gesamt 4	Kinder							Jugendliche			Heran- wach- sende 18 bis unter 21 14	gesamt Spalten 10,13,14 15	Erwachsene ab 21 Jahre									
				6 8 10 12 bis unter							14 16 bis unter					gesamt Spalten 21 bis unter 23 25 16,17 18	25 30 bis unter		40 50 bis unter		60 und älter 23	gesamt Spalten 18 - 23 24			
				6	8	10	12	14	gesamt Spalten 5 - 9 10	14 16	16 18	gesamt Spalten 11 + 12 13	21 23				23 25	25 30	30 40	40 50			50 60	60 älter 23	
655007	Gebührenüberhebung	G	1	0	0	0	0	0	0	0	0	0	0	0	0	0	0	0	1	0	0	0	1		
655007	Gebührenüberhebung	M	1	0	0	0	0	0	0	0	0	0	0	0	0	0	0	0	1	0	0	0	1		
655010	Verb. Mitt. über Gerichtsverh.	G	1	0	0	0	0	0	0	0	0	0	0	0	0	0	0	0	1	0	0	0	1		
655010	Verb. Mitt. über Gerichtsverh.	M	1	0	0	0	0	0	0	0	0	0	0	0	0	0	0	0	1	0	0	0	1		
655100	Körperverletzung im Amt	G	73	0	0	0	0	0	0	0	0	0	0	0	3	5	8	14	23	16	12	0	73		
655100	Körperverletzung im Amt	M	66	0	0	0	0	0	0	0	0	0	0	0	1	4	5	13	20	16	12	0	66		
655100	Körperverletzung im Amt	W	7	0	0	0	0	0	0	0	0	0	0	0	2	1	3	1	3	0	0	0	7		
655200	Verletz. d. Dienstgeheimnisses	G	1	0	0	0	0	0	0	0	0	0	0	0	0	1	1	0	0	0	0	0	1		
655200	Verletz. d. Dienstgeheimnisses	M	1	0	0	0	0	0	0	0	0	0	0	0	0	1	1	0	0	0	0	0	1		
657000	§§ 299, 299 a, 299b, 300 StGB	G	11	0	0	0	0	0	0	0	0	0	0	0	0	0	1	4	3	1	2	11			
657000	§§ 299, 299 a, 299b, 300 StGB	M	9	0	0	0	0	0	0	0	0	0	0	0	0	0	1	4	2	1	1	9			
657000	§§ 299, 299 a, 299b, 300 StGB	W	2	0	0	0	0	0	0	0	0	0	0	0	0	0	0	0	1	0	1	2			
657100	Bestechl/Bestechu-gesch. Verk.	G	7	0	0	0	0	0	0	0	0	0	0	0	0	0	0	3	1	1	2	7			
657100	Bestechl/Bestechu-gesch. Verk.	M	5	0	0	0	0	0	0	0	0	0	0	0	0	0	0	3	0	1	1	5			
657100	Bestechl/Bestechu-gesch. Verk.	W	2	0	0	0	0	0	0	0	0	0	0	0	0	0	0	0	1	0	1	2			
657200	- § 300 Satz 2 Nr. 2 StGB	G	3	0	0	0	0	0	0	0	0	0	0	0	0	0	1	1	1	0	0	3			
657200	- § 300 Satz 2 Nr. 2 StGB	M	3	0	0	0	0	0	0	0	0	0	0	0	0	0	1	1	1	0	0	3			
657300	- § 300 Satz 2 Nr. 1 StGB	G	1	0	0	0	0	0	0	0	0	0	0	0	0	0	0	0	1	0	0	1			
657300	- § 300 Satz 2 Nr. 1 StGB	M	1	0	0	0	0	0	0	0	0	0	0	0	0	0	0	0	1	0	0	1			
660000	Strafbarer Eigennutz	G	64	0	0	0	0	0	0	1	1	2	9	11	3	3	6	12	12	11	10	2	53		
660000	Strafbarer Eigennutz	M	57	0	0	0	0	0	0	1	1	2	8	10	3	3	6	12	11	10	6	2	47		
660000	Strafbarer Eigennutz	W	7	0	0	0	0	0	0	0	0	0	1	1	0	0	0	1	1	4	0	6			
660010	Vereiteln Zwangsvollstreckung	G	16	0	0	0	0	0	0	0	0	0	2	2	0	0	0	2	0	5	6	1	14		
660010	Vereiteln Zwangsvollstreckung	M	12	0	0	0	0	0	0	0	0	0	2	2	0	0	0	2	0	4	3	1	10		
660010	Vereiteln Zwangsvollstreckung	W	4	0	0	0	0	0	0	0	0	0	0	0	0	0	0	0	1	3	0	4			
660020	Pfandkehr	G	2	0	0	0	0	0	0	0	0	0	0	0	0	0	0	0	1	1	0	2			
660020	Pfandkehr	M	2	0	0	0	0	0	0	0	0	0	0	0	0	0	0	0	1	1	0	2			
661000	Unerlaubtes Glücksspiel	G	15	0	0	0	0	0	0	0	0	0	0	0	0	0	0	10	3	2	0	15			
661000	Unerlaubtes Glücksspiel	M	14	0	0	0	0	0	0	0	0	0	0	0	0	0	0	9	3	2	0	14			
661000	Unerlaubtes Glücksspiel	W	1	0	0	0	0	0	0	0	0	0	0	0	0	0	0	1	0	0	0	1			
661010	Veranstaltung unerl. Glückssp.	G	15	0	0	0	0	0	0	0	0	0	0	0	0	0	0	10	3	2	0	15			
661010	Veranstaltung unerl. Glückssp.	M	14	0	0	0	0	0	0	0	0	0	0	0	0	0	0	9	3	2	0	14			
661010	Veranstaltung unerl. Glückssp.	W	1	0	0	0	0	0	0	0	0	0	0	0	0	0	0	1	0	0	0	1			
662000	Wilderei	G	5	0	0	0	0	0	0	1	1	2	0	2	0	1	1	1	0	0	1	0	3		
662000	Wilderei	M	4	0	0	0	0	0	0	1	1	2	0	2	0	1	1	1	0	0	0	0	2		
662000	Wilderei	W	1	0	0	0	0	0	0	0	0	0	0	0	0	0	0	0	0	1	0	0	1		
662001	Fischwilderei	G	3	0	0	0	0	0	0	0	1	1	0	1	0	1	1	1	0	0	0	0	2		
662001	Fischwilderei	M	3	0	0	0	0	0	0	0	1	1	0	1	0	1	1	1	0	0	0	0	2		

Schlüsselzahl der Tat 1	Straftat 2	S E X U S 3	Tatverdächtige gesamt 4	Kinder							Jugendliche			Heranwachsende 18 bis unter 21 14	gesamt Spalten 10,13,14 15	Erwachsene ab 21 Jahre									
				6	8	10	12	gesamt Spalten 5 - 9 10	14	16	gesamt Spalten 11 + 12 13	21 bis unter 23 16	23			gesamt Spalten 16,17 18	25 bis unter 30 19	30 bis unter 40 20	40 bis unter 50 21	50 bis unter 60 22	60 und älter 23	gesamt Spalten 18 - 23 24			
																							8	10	12
662100	Jagdwilderei	G	2	0	0	0	0	0	0	1	0	1	0	1	0	0	0	0	0	0	1	0	1		
662100	Jagdwilderei	M	1	0	0	0	0	0	0	1	0	1	0	1	0	0	0	0	0	0	0	0	0		
662100	Jagdwilderei	W	1	0	0	0	0	0	0	0	0	0	0	0	0	0	0	0	0	0	1	0	1		
663000	Wucher	G	26	0	0	0	0	0	0	0	0	0	7	7	3	2	5	9	2	2	0	1	19		
663000	Wucher	M	25	0	0	0	0	0	0	0	0	0	6	6	3	2	5	9	2	2	0	1	19		
663000	Wucher	W	1	0	0	0	0	0	0	0	0	0	1	1	0	0	0	0	0	0	0	0	0		
670000	Sonstige Straftaten gemäß StGB	G	8330	9	19	18	72	159	277	324	370	694	604	1575	403	421	824	1022	1860	1353	1031	665	6755		
670000	Sonstige Straftaten gemäß StGB	M	6353	6	16	15	55	118	210	238	294	532	486	1228	339	332	671	808	1412	1001	748	485	5125		
670000	Sonstige Straftaten gemäß StGB	W	1977	3	3	3	17	41	67	86	76	162	118	347	64	89	153	214	448	352	283	180	1630		
670001	Falsche uneidliche Aussage	G	91	0	0	0	0	1	1	8	6	14	7	22	11	6	17	8	20	12	7	5	69		
670001	Falsche uneidliche Aussage	M	64	0	0	0	0	1	1	5	2	7	3	11	10	4	14	5	17	9	4	4	53		
670001	Falsche uneidliche Aussage	W	27	0	0	0	0	0	0	3	4	7	4	11	1	2	3	3	3	3	3	1	16		
670003	Falsche Vers. an Eides statt	G	58	0	0	0	0	0	0	0	2	2	4	6	2	2	4	6	7	13	15	7	52		
670003	Falsche Vers. an Eides statt	M	32	0	0	0	0	0	0	0	1	1	3	4	1	1	2	3	3	6	11	3	28		
670003	Falsche Vers. an Eides statt	W	26	0	0	0	0	0	0	0	1	1	1	2	1	1	2	3	4	7	4	4	24		
670005	Verleitung zur Falschsaussage	G	3	0	0	0	0	0	0	0	0	0	0	0	2	0	2	0	0	1	0	0	3		
670005	Verleitung zur Falschsaussage	M	2	0	0	0	0	0	0	0	0	0	0	0	1	0	1	0	0	1	0	0	2		
670005	Verleitung zur Falschsaussage	W	1	0	0	0	0	0	0	0	0	0	0	0	1	0	1	0	0	0	0	0	1		
670007	Falsche Verdächtigung	G	208	0	0	0	0	1	1	4	6	10	10	21	9	14	23	24	53	42	29	16	187		
670007	Falsche Verdächtigung	M	97	0	0	0	0	0	0	1	2	3	1	4	3	5	8	14	29	19	15	8	93		
670007	Falsche Verdächtigung	W	111	0	0	0	0	1	1	3	4	7	9	17	6	9	15	10	24	23	14	8	94		
670009	Störung der Religionsausübung	G	1	0	0	0	0	0	0	0	0	0	0	0	0	0	0	0	0	1	0	0	1		
670009	Störung der Religionsausübung	M	1	0	0	0	0	0	0	0	0	0	0	0	0	0	0	0	0	1	0	0	1		
670011	Störung der Totenruhe	G	2	0	0	0	0	0	0	0	0	0	0	0	0	0	0	0	0	1	0	1	2		
670011	Störung der Totenruhe	M	2	0	0	0	0	0	0	0	0	0	0	0	0	0	0	0	0	1	0	1	2		
670013	Doppelehe	G	1	0	0	0	0	0	0	0	0	0	0	0	0	0	0	0	0	1	0	0	1		
670013	Doppelehe	W	1	0	0	0	0	0	0	0	0	0	0	0	0	0	0	0	0	1	0	0	1		
670014	Beischlaf zwischen Verwandten	G	2	0	0	0	0	0	0	0	0	0	0	0	0	0	0	0	0	2	0	0	2		
670014	Beischlaf zwischen Verwandten	M	1	0	0	0	0	0	0	0	0	0	0	0	0	0	0	0	0	1	0	0	1		
670014	Beischlaf zwischen Verwandten	W	1	0	0	0	0	0	0	0	0	0	0	0	0	0	0	0	0	1	0	0	1		
670015	Verleumd pp geg Pers pol Leben	G	4	0	0	0	0	0	0	0	0	0	0	0	0	0	0	1	1	0	2	0	4		
670015	Verleumd pp geg Pers pol Leben	M	2	0	0	0	0	0	0	0	0	0	0	0	0	0	0	1	0	0	1	0	2		
670015	Verleumd pp geg Pers pol Leben	W	2	0	0	0	0	0	0	0	0	0	0	0	0	0	0	1	0	1	0	0	2		
670016	Verletz Vertraulichkeit Wort	G	59	0	0	0	0	0	0	1	2	3	2	5	7	1	8	12	17	9	4	4	54		
670016	Verletz Vertraulichkeit Wort	M	49	0	0	0	0	0	0	1	2	3	2	5	4	1	5	9	15	8	3	4	44		
670016	Verletz Vertraulichkeit Wort	W	10	0	0	0	0	0	0	0	0	0	0	0	3	0	3	3	2	1	1	0	10		

Schlüssel- zahl der Tat 1	Straftat 2	S E X U S 3	Tatver- dächtig- e gesamt 4	Kinder							Jugendliche			Heran- wach- sende 18 bis unter 21 14	gesamt Spalten 10,13,14 15	Erwachsene ab 21 Jahre									
				6	8	10	12	gesamt	14	16	gesamt	21	23			gesamt	25	30	40	50	60	gesamt			
				5	6	7	8	9	10	11	12	13	16			18	11 + 12	bis unter 23	bis unter 25	Spalten 16,17 18	bis unter 30	bis unter 40	bis unter 50	bis unter 60	und älter 23
670017	Verletzung Briefgeheimnis	G	39	0	0	0	0	0	0	0	0	0	1	1	1	2	3	3	7	9	10	6	38		
670017	Verletzung Briefgeheimnis	M	22	0	0	0	0	0	0	0	0	0	1	1	1	1	2	2	2	6	4	5	21		
670017	Verletzung Briefgeheimnis	W	17	0	0	0	0	0	0	0	0	0	0	0	0	1	1	1	5	3	6	1	17		
670018	Verletzung Privatgeheimnis	G	7	0	0	0	0	0	0	0	0	0	0	0	0	0	0	0	0	1	5	1	7		
670018	Verletzung Privatgeheimnis	M	2	0	0	0	0	0	0	0	0	0	0	0	0	0	0	0	0	2	0	0	2		
670018	Verletzung Privatgeheimnis	W	5	0	0	0	0	0	0	0	0	0	0	0	0	0	0	0	0	1	3	1	5		
670020	Verletz Post-/Fernmeldegeheimn	G	9	0	0	0	0	0	0	0	0	0	0	0	0	1	1	1	2	4	1	0	9		
670020	Verletz Post-/Fernmeldegeheimn	M	6	0	0	0	0	0	0	0	0	0	0	0	0	1	1	1	1	2	1	0	6		
670020	Verletz Post-/Fernmeldegeheimn	W	3	0	0	0	0	0	0	0	0	0	0	0	0	0	0	0	1	2	0	0	3		
670024	Gefährl Ingr Bahnverkehr pp	G	48	0	0	0	2	0	2	0	5	5	8	15	5	7	12	3	10	6	2	0	33		
670024	Gefährl Ingr Bahnverkehr pp	M	43	0	0	0	2	0	2	0	5	5	6	13	5	6	11	3	8	6	2	0	30		
670024	Gefährl Ingr Bahnverkehr pp	W	5	0	0	0	0	0	0	0	0	0	2	2	0	1	1	0	2	0	0	0	3		
670025	Gefährl. Eingriff Straßenverk.	G	68	0	0	0	1	1	2	3	8	11	6	19	4	4	8	6	12	9	9	5	49		
670025	Gefährl. Eingriff Straßenverk.	M	63	0	0	0	1	1	2	3	8	11	6	19	4	3	7	5	12	9	6	5	44		
670025	Gefährl. Eingriff Straßenverk.	W	5	0	0	0	0	0	0	0	0	0	0	0	0	1	1	0	0	3	0	5			
670026	Störung öffentlicher Betriebe	G	1	0	0	0	0	0	0	0	0	0	0	0	0	1	1	0	0	0	0	0	1		
670026	Störung öffentlicher Betriebe	M	1	0	0	0	0	0	0	0	0	0	0	0	0	1	1	0	0	0	0	0	1		
670029	Baugefährdung	G	3	0	0	0	0	0	0	0	0	0	0	0	0	1	1	0	1	1	0	0	3		
670029	Baugefährdung	M	3	0	0	0	0	0	0	0	0	0	0	0	0	1	1	0	1	1	0	0	3		
670030	Vollrausch	G	4	0	0	0	0	0	0	0	0	0	0	0	0	0	0	0	2	2	0	0	4		
670030	Vollrausch	M	3	0	0	0	0	0	0	0	0	0	0	0	0	0	0	0	1	2	0	0	3		
670030	Vollrausch	W	1	0	0	0	0	0	0	0	0	0	0	0	0	0	0	0	1	0	0	0	1		
670032	§ 323c StGB	G	39	0	0	0	0	0	0	3	4	7	0	7	1	6	7	3	7	6	4	5	32		
670032	§ 323c StGB	M	27	0	0	0	0	0	0	3	2	5	0	5	0	3	3	3	5	5	3	3	22		
670032	§ 323c StGB	W	12	0	0	0	0	0	0	0	2	2	0	2	1	3	4	0	2	1	1	2	10		
670033	Parteiverrat	G	4	0	0	0	0	0	0	0	0	0	0	0	0	0	0	0	1	1	2	4			
670033	Parteiverrat	M	4	0	0	0	0	0	0	0	0	0	0	0	0	0	0	0	1	1	2	4			
670034	Verl. pers. Lebensber. d. Foto	G	124	0	0	0	2	12	14	15	5	20	9	43	3	5	8	18	22	18	10	5	81		
670034	Verl. pers. Lebensber. d. Foto	M	96	0	0	0	0	9	9	6	3	9	9	27	3	5	8	17	20	12	8	4	69		
670034	Verl. pers. Lebensber. d. Foto	W	28	0	0	0	2	3	5	9	2	11	0	16	0	0	0	1	2	6	2	1	12		
670079	Sonst. weit. Straftat gem StGB	G	1	0	0	0	0	0	0	0	0	0	0	0	0	0	0	1	0	0	0	0	1		
670079	Sonst. weit. Straftat gem StGB	W	1	0	0	0	0	0	0	0	0	0	0	0	0	0	0	0	1	0	0	0	1		
671000	Verletzung Unterhaltspflicht	G	59	0	0	0	0	0	0	0	0	0	0	0	0	1	1	6	19	23	9	1	59		
671000	Verletzung Unterhaltspflicht	M	56	0	0	0	0	0	0	0	0	0	0	0	0	1	1	6	17	22	9	1	56		
671000	Verletzung Unterhaltspflicht	W	3	0	0	0	0	0	0	0	0	0	0	0	0	0	0	2	1	0	0	0	3		
672000	Verl. Fürsorge-/Erziehungspf.	G	31	0	0	0	0	0	0	0	0	0	2	2	0	2	2	3	13	3	6	2	29		
672000	Verl. Fürsorge-/Erziehungspf.	M	15	0	0	0	0	0	0	0	0	0	1	1	0	0	0	1	6	0	5	2	14		
672000	Verl. Fürsorge-/Erziehungspf.	W	16	0	0	0	0	0	0	0	0	0	1	1	0	2	2	2	7	3	1	0	15		

Schlüsselzahl der Tat 1	Straftat 2	SEU S 3	Tatverdächtige gesamt 4	Kinder							Jugendliche			Heranwachsende 18 bis unter 21 14	gesamt Spalten 10,13,14 15	Erwachsene ab 21 Jahre									
				6	8	10	12	gesamt Spalten	14	16	gesamt Spalten	21	23			gesamt Spalten	25	30	40	50	60	gesamt Spalten			
				5	6	7	8	9	10	11	12	13	bis unter 16			bis unter 18	11 + 12	bis unter 23	bis unter 25	16,17	bis unter 30	bis unter 40	bis unter 50	bis unter 60	und älter 23
673000	Beleidigung	G	4522	1	0	6	16	67	90	102	114	216	253	559	162	206	368	553	1074	848	673	447	3963		
673000	Beleidigung	M	3250	1	0	4	10	43	58	57	75	132	195	385	131	160	291	411	770	597	479	317	2865		
673000	Beleidigung	W	1272	0	0	2	6	24	32	45	39	84	58	174	31	46	77	142	304	251	194	130	1098		
673010	185 StGB (ohne sex. Grundlage)	G	3749	0	0	4	15	59	78	82	95	177	210	465	141	176	317	460	871	704	564	368	3284		
673010	185 StGB (ohne sex. Grundlage)	M	2764	0	0	2	9	36	47	44	64	108	165	320	120	138	258	355	636	506	418	271	2444		
673010	185 StGB (ohne sex. Grundlage)	W	985	0	0	2	6	23	31	38	31	69	45	145	21	38	59	105	235	198	146	97	840		
673020	186 StGB (ohne sex. Grundlage)	G	199	0	0	0	0	2	2	2	4	6	4	12	2	8	10	20	49	43	35	30	187		
673020	186 StGB (ohne sex. Grundlage)	M	109	0	0	0	0	2	2	2	2	4	0	6	1	6	7	9	29	23	19	16	103		
673020	186 StGB (ohne sex. Grundlage)	W	90	0	0	0	0	0	0	0	2	2	4	6	1	2	3	11	20	20	16	14	84		
673030	187 StGB (ohne sex. Grundlage)	G	240	0	0	0	0	1	1	4	2	6	11	18	7	8	15	28	63	41	45	30	222		
673030	187 StGB (ohne sex. Grundlage)	M	107	0	0	0	0	0	0	1	0	1	6	7	3	4	7	13	31	17	18	14	100		
673030	187 StGB (ohne sex. Grundlage)	W	133	0	0	0	0	1	1	3	2	5	5	11	4	4	8	15	32	24	27	16	122		
673100	Beleidigung auf sex. Grundlage	G	414	1	0	2	1	5	9	14	14	28	31	68	17	19	36	50	107	81	47	25	346		
673100	Beleidigung auf sex. Grundlage	M	324	1	0	2	1	5	9	10	10	20	25	54	11	15	26	38	85	65	37	19	270		
673100	Beleidigung auf sex. Grundlage	W	90	0	0	0	0	0	0	4	4	8	6	14	6	4	10	12	22	16	10	6	76		
673110	185 StGB (auf sex. Grundlage)	G	370	0	0	2	1	4	7	9	11	20	26	53	15	19	34	44	99	75	43	22	317		
673110	185 StGB (auf sex. Grundlage)	M	301	0	0	2	1	4	7	7	9	16	23	46	11	15	26	36	80	62	35	16	255		
673110	185 StGB (auf sex. Grundlage)	W	69	0	0	0	0	0	0	2	2	4	3	7	4	4	8	8	19	13	8	6	62		
673120	186 StGB (auf sex. Grundlage)	G	23	0	0	0	0	1	1	2	0	2	2	5	1	0	1	5	4	1	5	2	18		
673120	186 StGB (auf sex. Grundlage)	M	12	0	0	0	0	1	1	0	0	0	0	1	0	0	0	2	3	1	3	2	11		
673120	186 StGB (auf sex. Grundlage)	W	11	0	0	0	0	0	0	2	0	2	2	4	1	0	1	3	1	0	2	0	7		
673130	187 StGB (auf sex. Grundlage)	G	27	1	0	0	0	0	1	3	3	6	3	10	1	0	1	2	5	7	0	2	17		
673130	187 StGB (auf sex. Grundlage)	M	16	1	0	0	0	0	1	3	1	4	2	7	0	0	0	3	4	0	2	9			
673130	187 StGB (auf sex. Grundlage)	W	11	0	0	0	0	0	0	0	2	2	1	3	1	0	1	2	2	3	0	0	8		
674000	Sachbeschädigung	G	2958	8	19	12	50	79	168	188	235	423	311	902	204	174	378	382	598	344	218	136	2056		
674000	Sachbeschädigung	M	2501	5	16	11	41	66	139	163	209	372	267	778	183	148	331	334	504	283	165	106	1723		
674000	Sachbeschädigung	W	457	3	3	1	9	13	29	25	26	51	44	124	21	26	47	48	94	61	53	30	333		
674010	- 303 StGB ohne 674100/674300	G	1991	2	5	8	35	58	108	144	126	270	203	581	152	135	287	283	399	236	133	72	1410		
674010	- 303 StGB ohne 674100/674300	M	1688	1	5	7	31	51	95	129	112	241	177	513	134	112	246	251	336	187	103	52	1175		
674010	- 303 StGB ohne 674100/674300	W	303	1	0	1	4	7	13	15	14	29	26	68	18	23	41	32	63	49	30	20	235		
674011	- d. Graffiti o. 674111/674311	G	337	0	0	0	4	15	19	45	39	84	62	165	32	34	66	50	28	22	3	3	172		
674011	- d. Graffiti o. 674111/674311	M	305	0	0	0	4	12	16	42	37	79	57	152	30	30	60	45	26	20	2	0	153		
674011	- d. Graffiti o. 674111/674311	W	32	0	0	0	0	3	3	3	2	5	5	13	2	4	6	5	2	2	1	3	19		
674012	- durch Feuer ohne 674312	G	88	0	0	0	6	9	15	20	14	34	8	57	1	3	4	7	5	2	8	5	31		
674012	- durch Feuer ohne 674312	M	78	0	0	0	6	8	14	16	13	29	7	50	0	3	3	7	5	2	7	4	28		
674012	- durch Feuer ohne 674312	W	10	0	0	0	0	1	1	4	1	5	1	7	1	0	1	0	0	0	1	1	3		

Schlüsselzahl der Tat 1	Straftat 2	S E X U S 3	Tatverdaech- tige gesamt 4	Kinder							Jugendliche			Heranwachsende 18 bis unter 21 14	gesamt Spalten 10,13,14 15	Erwachsene ab 21 Jahre									
				6	8	10	12	gesamt Spalten 5-9 10	14 bis unter 16	16 bis unter 18	gesamt Spalten 11+12 13	21 bis unter 23	23 bis unter 25			gesamt Spalten 16,17 18	25 bis unter 30	30 bis unter 40	40 bis unter 50	50 bis unter 60	60 und aelter 23	gesamt Spalten 18-23 24			
																							5	6	7
674019	- sonst Handl o. 674119/674319	G	1587	2	5	8	25	34	74	80	73	153	136	363	119	98	217	231	372	214	126	64	1224		
674019	- sonst Handl o. 674119/674319	M	1324	1	5	7	21	31	65	72	62	134	116	315	104	79	183	204	311	166	97	48	1009		
674019	- sonst Handl o. 674119/674319	W	263	1	0	1	4	3	9	8	11	19	20	48	15	19	34	27	61	48	29	16	215		
674020	- 304 StGB ohne 674320	G	74	0	2	1	3	4	10	7	11	18	5	33	7	3	10	10	14	4	2	1	41		
674020	- 304 StGB ohne 674320	M	64	0	1	1	3	4	9	6	10	16	4	29	7	3	10	9	11	3	1	1	35		
674020	- 304 StGB ohne 674320	W	10	0	1	0	0	0	1	1	1	2	1	4	0	0	0	1	3	1	1	0	6		
674021	- durch Graffiti ohne 674321	G	15	0	0	0	1	0	1	0	2	2	3	6	2	0	2	3	3	0	1	0	9		
674021	- durch Graffiti ohne 674321	M	14	0	0	0	1	0	1	0	2	2	3	6	2	0	2	3	3	0	0	0	8		
674021	- durch Graffiti ohne 674321	W	1	0	0	0	0	0	0	0	0	0	0	0	0	0	0	0	0	1	0	0	1		
674022	- durch Feuer ohne 674322	G	4	0	0	0	0	0	0	1	1	2	0	2	0	0	0	2	0	0	0	0	2		
674022	- durch Feuer ohne 674322	M	4	0	0	0	0	0	0	1	1	2	0	2	0	0	0	2	0	0	0	0	2		
674029	- d. sonst. Handl. ohne 674329	G	55	0	2	1	2	4	9	6	8	14	2	25	5	3	8	5	11	4	1	1	30		
674029	- d. sonst. Handl. ohne 674329	M	46	0	1	1	2	4	8	5	7	12	1	21	5	3	8	4	8	3	1	1	25		
674029	- d. sonst. Handl. ohne 674329	W	9	0	1	0	0	0	1	1	1	2	1	4	0	0	0	1	3	1	0	0	5		
674100	Sachbeschädigung an Kfz	G	697	6	12	3	5	8	34	19	59	78	56	168	30	28	58	74	173	91	76	57	529		
674100	Sachbeschädigung an Kfz	M	594	4	10	3	2	7	26	14	53	67	51	144	30	23	53	61	149	80	60	47	450		
674100	Sachbeschädigung an Kfz	W	103	2	2	0	3	1	8	5	6	11	5	24	0	5	5	13	24	11	16	10	79		
674111	- durch Graffiti	G	15	0	0	1	1	0	2	1	3	4	3	9	1	2	3	2	0	0	1	0	6		
674111	- durch Graffiti	M	12	0	0	1	0	0	1	0	2	2	3	6	1	2	3	2	0	0	1	0	6		
674111	- durch Graffiti	W	3	0	0	0	1	0	1	1	1	2	0	3	0	0	0	0	0	0	0	0	0		
674119	- durch sonstige Handlung	G	681	6	12	2	4	8	32	18	56	74	53	159	29	26	55	71	173	91	75	57	522		
674119	- durch sonstige Handlung	M	581	4	10	2	2	7	25	14	51	65	48	138	29	21	50	58	149	80	59	47	443		
674119	- durch sonstige Handlung	W	100	2	2	0	2	1	7	4	5	9	5	21	0	5	5	13	24	11	16	10	79		
674180	- durch Feuer	G	1	0	0	0	0	0	0	0	0	0	0	0	0	0	0	1	0	0	0	0	1		
674180	- durch Feuer	M	1	0	0	0	0	0	0	0	0	0	0	0	0	0	0	1	0	0	0	0	1		
674200	Datenveränder./Computersabot.	G	16	0	0	0	0	1	1	1	0	1	0	2	1	1	2	3	4	3	1	1	14		
674200	Datenveränder./Computersabot.	M	13	0	0	0	0	1	1	1	0	1	0	2	1	1	2	2	2	3	1	1	11		
674200	Datenveränder./Computersabot.	W	3	0	0	0	0	0	0	0	0	0	0	0	0	0	0	1	2	0	0	0	3		
674210	Datenveränderung	G	12	0	0	0	0	1	1	0	0	0	0	1	0	0	0	3	4	2	1	1	11		
674210	Datenveränderung	M	9	0	0	0	0	1	1	0	0	0	0	1	0	0	0	2	2	2	1	1	8		
674210	Datenveränderung	W	3	0	0	0	0	0	0	0	0	0	0	0	0	0	0	1	2	0	0	0	3		
674220	Computersabotage	G	4	0	0	0	0	0	0	1	0	1	0	1	1	1	2	0	0	1	0	0	3		
674220	Computersabotage	M	4	0	0	0	0	0	0	1	0	1	0	1	1	1	2	0	0	1	0	0	3		
674300	Sonst Sachb auf Str./Weg/Platz	G	285	0	1	0	9	14	24	23	54	77	55	156	18	17	35	21	33	20	12	8	129		
674300	Sonst Sachb auf Str./Weg/Platz	M	235	0	1	0	7	9	17	17	49	66	42	125	15	16	31	18	29	18	6	8	110		
674300	Sonst Sachb auf Str./Weg/Platz	W	50	0	0	0	2	5	7	6	5	11	13	31	3	1	4	3	4	2	6	0	19		

Schlüsselzahl der Tat 1	Straftat 2	S E X U S 3	Tatverdaech- tige gesamt 4	Kinder					Jugendliche			Heranwachsende 18 bis unter 21 14	gesamt Spalten 10,13,14 15	Erwachsene ab 21 Jahre									
				6	8	10	12	gesamt Spalten 5-9 10	14	16	gesamt Spalten 11+12 13			21	23	gesamt Spalten 16,17 18	25	30	40	50	60	gesamt Spalten 18-23 24	
				5	6	7	8	9	11	12	11			12	13	bis unter 23 16	bis unter 25 17	bis unter 30 19	bis unter 40 20	bis unter 50 21	bis unter 60 22	und ä- lter 23	
674310	- § 303 StGB	G	268	0	1	0	9	14	24	21	47	68	53	145	17	16	33	17	33	20	12	8	123
674310	- § 303 StGB	M	220	0	1	0	7	9	17	15	43	58	40	115	14	15	29	15	29	18	6	8	105
674310	- § 303 StGB	W	48	0	0	0	2	5	7	6	4	10	13	30	3	1	4	2	4	2	6	0	18
674311	- § 303 StGB durch Graffiti	G	71	0	0	0	0	4	4	3	14	17	15	36	6	5	11	7	12	3	2	0	35
674311	- § 303 StGB durch Graffiti	M	65	0	0	0	0	4	4	2	14	16	12	32	5	5	10	7	12	2	2	0	33
674311	- § 303 StGB durch Graffiti	W	6	0	0	0	0	0	0	1	0	1	3	4	1	0	1	0	0	1	0	0	2
674312	- § 303 StGB durch Feuer	G	17	0	0	0	2	0	2	0	7	7	0	9	1	2	3	1	2	1	1	0	8
674312	- § 303 StGB durch Feuer	M	15	0	0	0	1	0	1	0	6	6	0	7	1	2	3	1	2	1	1	0	8
674312	- § 303 StGB durch Feuer	W	2	0	0	0	1	0	1	0	1	1	0	2	0	0	0	0	0	0	0	0	0
674319	- § 303 StGB d. sonst. Handl.	G	183	0	1	0	7	11	19	19	26	45	38	102	10	10	20	9	19	16	9	8	81
674319	- § 303 StGB d. sonst. Handl.	M	143	0	1	0	6	6	13	14	23	37	28	78	8	9	17	7	15	15	3	8	65
674319	- § 303 StGB d. sonst. Handl.	W	40	0	0	0	1	5	6	5	3	8	10	24	2	1	3	2	4	1	6	0	16
674320	- § 304 StGB	G	18	0	0	0	0	0	0	2	7	9	3	12	1	1	2	4	0	0	0	0	6
674320	- § 304 StGB	M	16	0	0	0	0	0	0	2	6	8	3	11	1	1	2	3	0	0	0	0	5
674320	- § 304 StGB	W	2	0	0	0	0	0	0	0	1	1	0	1	0	0	0	1	0	0	0	0	1
674321	- § 304 StGB durch Graffiti	G	9	0	0	0	0	0	0	0	4	4	2	6	1	0	1	2	0	0	0	0	3
674321	- § 304 StGB durch Graffiti	M	7	0	0	0	0	0	0	0	3	3	2	5	1	0	1	1	0	0	0	0	2
674321	- § 304 StGB durch Graffiti	W	2	0	0	0	0	0	0	0	1	1	0	1	0	0	0	1	0	0	0	0	1
674329	- § 304 StGB d. sonst. Handl.	G	9	0	0	0	0	0	0	2	3	5	1	6	0	1	1	2	0	0	0	0	3
674329	- § 304 StGB d. sonst. Handl.	M	9	0	0	0	0	0	0	2	3	5	1	6	0	1	1	2	0	0	0	0	3
674500	Zerstörung wichtiger Arbeitsm.	G	11	0	0	0	0	0	0	0	0	0	1	1	2	0	2	2	6	0	0	0	10
674500	Zerstörung wichtiger Arbeitsm.	M	9	0	0	0	0	0	0	0	0	0	0	0	2	0	2	2	5	0	0	0	9
674500	Zerstörung wichtiger Arbeitsm.	W	2	0	0	0	0	0	0	0	0	0	1	1	0	0	0	0	1	0	0	0	1
674519	- durch sonstige Handlung	G	11	0	0	0	0	0	0	0	0	0	1	1	2	0	2	2	6	0	0	0	10
674519	- durch sonstige Handlung	M	9	0	0	0	0	0	0	0	0	0	0	0	2	0	2	2	5	0	0	0	9
674519	- durch sonstige Handlung	W	2	0	0	0	0	0	0	0	0	0	1	1	0	0	0	0	1	0	0	0	1
675000	Sprengstoff-/Strahlungsverbr.	G	9	0	0	0	0	1	1	2	0	2	0	3	1	1	2	0	2	1	1	0	6
675000	Sprengstoff-/Strahlungsverbr.	M	8	0	0	0	0	1	1	2	0	2	0	3	1	1	2	0	2	1	0	0	5
675000	Sprengstoff-/Strahlungsverbr.	W	1	0	0	0	0	0	0	0	0	0	0	0	0	0	0	0	0	1	0	0	1
675200	Herbeif. Sprengstoffexplosion	G	9	0	0	0	0	1	1	2	0	2	0	3	1	1	2	0	2	1	1	0	6
675200	Herbeif. Sprengstoffexplosion	M	8	0	0	0	0	1	1	2	0	2	0	3	1	1	2	0	2	1	0	0	5
675200	Herbeif. Sprengstoffexplosion	W	1	0	0	0	0	0	0	0	0	0	0	0	0	0	0	0	0	1	0	0	1
676000	Straftaten gegen die Umwelt	G	227	0	0	0	0	0	0	0	0	0	6	6	5	5	10	26	49	50	56	30	221
676000	Straftaten gegen die Umwelt	M	207	0	0	0	0	0	0	0	0	0	6	6	5	5	10	21	42	48	53	27	201
676000	Straftaten gegen die Umwelt	W	20	0	0	0	0	0	0	0	0	0	0	0	0	0	0	5	7	2	3	3	20
676010	Bodenverunreinigung	G	32	0	0	0	0	0	0	0	0	0	0	0	1	2	3	6	5	10	7	1	32
676010	Bodenverunreinigung	M	28	0	0	0	0	0	0	0	0	0	0	0	1	2	3	5	3	10	6	1	28
676010	Bodenverunreinigung	W	4	0	0	0	0	0	0	0	0	0	0	0	0	0	0	1	2	0	1	0	4

Schlüsselzahl der Tat 1	Straftat 2	S E X U S 3	Tatver- daech- tige gesamt 4	Kinder							Jugendliche			Heran- wach- sende 18 bis unter 21 14	Erwachsene ab 21 Jahre										
				6	8	10	12	gesamt	14	16	gesamt	21	23		gesamt	25	30	40	50	60	gesamt				
				5	6	7	8	9	10	11	12	13	16		18	11 + 12	21	23	25	16,17	30	40	50	60	und
									5-9	16	18	11 + 12	10,13,14	15	23	25	16,17	18	19	20	21	22	23	24	
676011	Bodenverunreinigung - einfach	G	32	0	0	0	0	0	0	0	0	0	0	0	1	2	3	6	5	10	7	1	32		
676011	Bodenverunreinigung - einfach	M	28	0	0	0	0	0	0	0	0	0	0	0	1	2	3	5	3	10	6	1	28		
676011	Bodenverunreinigung - einfach	W	4	0	0	0	0	0	0	0	0	0	0	0	0	0	0	1	2	0	1	0	4		
676100	Gewässerverunreinigung	G	89	0	0	0	0	0	0	0	0	0	4	4	3	2	5	12	17	20	21	10	85		
676100	Gewässerverunreinigung	M	81	0	0	0	0	0	0	0	0	0	4	4	3	2	5	8	16	18	20	10	77		
676100	Gewässerverunreinigung	W	8	0	0	0	0	0	0	0	0	0	0	0	0	0	0	4	1	2	1	0	8		
676101	Gewässerverunreinig. - einfach	G	89	0	0	0	0	0	0	0	0	0	4	4	3	2	5	12	17	20	21	10	85		
676101	Gewässerverunreinig. - einfach	M	81	0	0	0	0	0	0	0	0	0	4	4	3	2	5	8	16	18	20	10	77		
676101	Gewässerverunreinig. - einfach	W	8	0	0	0	0	0	0	0	0	0	0	0	0	0	0	4	1	2	1	0	8		
676200	Luftverunreinigung	G	2	0	0	0	0	0	0	0	0	0	0	0	0	0	0	1	0	0	0	1	2		
676200	Luftverunreinigung	M	2	0	0	0	0	0	0	0	0	0	0	0	0	0	0	1	0	0	0	1	2		
676201	Luftverunreinigung - einfach	G	2	0	0	0	0	0	0	0	0	0	0	0	0	0	0	1	0	0	0	1	2		
676201	Luftverunreinigung - einfach	M	2	0	0	0	0	0	0	0	0	0	0	0	0	0	0	1	0	0	0	1	2		
676400	Unerl Umg. gef. Abf. 326 I+III	G	91	0	0	0	0	0	0	0	0	0	2	2	1	1	2	7	26	17	21	16	89		
676400	Unerl Umg. gef. Abf. 326 I+III	M	84	0	0	0	0	0	0	0	0	0	2	2	1	1	2	7	22	17	20	14	82		
676400	Unerl Umg. gef. Abf. 326 I+III	W	7	0	0	0	0	0	0	0	0	0	0	0	0	0	0	4	0	1	2	7			
676410	Unerl. Umg. m. gef. Abf. 326 I	G	89	0	0	0	0	0	0	0	0	0	2	2	1	1	2	7	26	17	19	16	87		
676410	Unerl. Umg. m. gef. Abf. 326 I	M	82	0	0	0	0	0	0	0	0	0	2	2	1	1	2	7	22	17	18	14	80		
676410	Unerl. Umg. m. gef. Abf. 326 I	W	7	0	0	0	0	0	0	0	0	0	0	0	0	0	0	4	0	1	2	7			
676411	§ 326 I StGB - einfach	G	87	0	0	0	0	0	0	0	0	0	2	2	1	1	2	6	25	17	19	16	85		
676411	§ 326 I StGB - einfach	M	80	0	0	0	0	0	0	0	0	0	2	2	1	1	2	6	21	17	18	14	78		
676411	§ 326 I StGB - einfach	W	7	0	0	0	0	0	0	0	0	0	0	0	0	0	0	4	0	1	2	7			
676412	§ 326 I StGB - besonders schw.	G	2	0	0	0	0	0	0	0	0	0	0	0	0	0	0	1	1	0	0	0	2		
676412	§ 326 I StGB - besonders schw.	M	2	0	0	0	0	0	0	0	0	0	0	0	0	0	0	1	1	0	0	0	2		
676420	Unerl. Umg. gef. Abf. 326 III	G	2	0	0	0	0	0	0	0	0	0	0	0	0	0	0	0	0	2	0	2	2		
676420	Unerl. Umg. gef. Abf. 326 III	M	2	0	0	0	0	0	0	0	0	0	0	0	0	0	0	0	0	2	0	2	2		
676421	§ 326 III StGB - einfach	G	2	0	0	0	0	0	0	0	0	0	0	0	0	0	0	0	0	2	0	2	2		
676421	§ 326 III StGB - einfach	M	2	0	0	0	0	0	0	0	0	0	0	0	0	0	0	0	0	2	0	2	2		
676500	Unerl. Betreiben von Anlagen	G	6	0	0	0	0	0	0	0	0	0	0	0	0	0	0	1	1	2	2	6	6		
676500	Unerl. Betreiben von Anlagen	M	5	0	0	0	0	0	0	0	0	0	0	0	0	0	0	1	1	2	1	5	5		
676500	Unerl. Betreiben von Anlagen	W	1	0	0	0	0	0	0	0	0	0	0	0	0	0	0	0	0	0	1	1	1		
676510	Unerl. Betr. v. Anlagen 327 I	G	2	0	0	0	0	0	0	0	0	0	0	0	0	0	0	1	1	0	0	2	2		
676510	Unerl. Betr. v. Anlagen 327 I	M	2	0	0	0	0	0	0	0	0	0	0	0	0	0	0	1	1	0	0	2	2		
676511	§ 327 I StGB - einfach	G	2	0	0	0	0	0	0	0	0	0	0	0	0	0	0	1	1	0	0	2	2		
676511	§ 327 I StGB - einfach	M	2	0	0	0	0	0	0	0	0	0	0	0	0	0	0	1	1	0	0	2	2		
676520	Unerl. Betr. v. Anlagen 327 II	G	4	0	0	0	0	0	0	0	0	0	0	0	0	0	0	0	0	2	2	4	4		
676520	Unerl. Betr. v. Anlagen 327 II	M	3	0	0	0	0	0	0	0	0	0	0	0	0	0	0	0	0	2	1	3	3		
676520	Unerl. Betr. v. Anlagen 327 II	W	1	0	0	0	0	0	0	0	0	0	0	0	0	0	0	0	0	0	1	1	1		

Schlüsselzahl der Tat 1	Straftat 2	SE X U S 3	Tatver- daech- tige gesamt 4	Kinder							Jugendliche			Heran- wach- sende 18 bis unter 21 14	gesamt Spalten 10,13,14 15	Erwachsene ab 21 Jahre									
				6	8	10	12	gesamt Spalten 5-9 10	14	16	gesamt Spalten 11+12 13	21 bis unter 23 16	23 bis unter 25 17			gesamt Spalten 16,17 18	25 bis unter 30 19	30 bis unter 40 20	40 bis unter 50 21	50 bis unter 60 22	60 und älter 23	gesamt Spalten 18-23 24			
				5	6	7	8	9	10	11	12	11	12			13	16	17	18	19	20	21	22	23	24
676521	§ 327 II StGB - einfach	G	4	0	0	0	0	0	0	0	0	0	0	0	0	0	0	0	0	0	2	2	4		
676521	§ 327 II StGB - einfach	M	3	0	0	0	0	0	0	0	0	0	0	0	0	0	0	0	0	0	2	1	3		
676521	§ 327 II StGB - einfach	W	1	0	0	0	0	0	0	0	0	0	0	0	0	0	0	0	0	0	0	1	1		
676600	Unerl. Umg. radioakt Stoffe pp	G	7	0	0	0	0	0	0	0	0	0	0	0	0	0	0	0	0	2	5	0	7		
676600	Unerl. Umg. radioakt Stoffe pp	M	7	0	0	0	0	0	0	0	0	0	0	0	0	0	0	0	2	5	0	7			
676610	Unerl. Umg. radioaktive Stoffe	G	1	0	0	0	0	0	0	0	0	0	0	0	0	0	0	0	1	0	0	1			
676610	Unerl. Umg. radioaktive Stoffe	M	1	0	0	0	0	0	0	0	0	0	0	0	0	0	0	0	1	0	0	1			
676611	§ 328 I+II StGB - einfach	G	1	0	0	0	0	0	0	0	0	0	0	0	0	0	0	0	1	0	0	1			
676611	§ 328 I+II StGB - einfach	M	1	0	0	0	0	0	0	0	0	0	0	0	0	0	0	0	1	0	0	1			
676620	Unerl. Umg. gef. Stoffe/Güter	G	6	0	0	0	0	0	0	0	0	0	0	0	0	0	0	0	1	5	0	6			
676620	Unerl. Umg. gef. Stoffe/Güter	M	6	0	0	0	0	0	0	0	0	0	0	0	0	0	0	0	1	5	0	6			
676621	§ 328 III StGB - einfach	G	6	0	0	0	0	0	0	0	0	0	0	0	0	0	0	0	1	5	0	6			
676621	§ 328 III StGB - einfach	M	6	0	0	0	0	0	0	0	0	0	0	0	0	0	0	0	1	5	0	6			
678000	§§ 202a, 202b, 202c, 202d StGB	G	51	0	0	0	1	3	4	8	3	11	5	20	1	2	3	5	12	3	6	2	31		
678000	§§ 202a, 202b, 202c, 202d StGB	M	40	0	0	0	1	2	3	5	3	8	5	16	0	2	2	4	9	3	4	2	24		
678000	§§ 202a, 202b, 202c, 202d StGB	W	11	0	0	0	0	1	1	3	0	3	0	4	1	0	1	1	3	0	2	0	7		
678010	Ausspähen von Daten	G	41	0	0	0	1	2	3	8	3	11	4	18	0	1	1	5	12	1	3	1	23		
678010	Ausspähen von Daten	M	32	0	0	0	1	1	2	5	3	8	4	14	0	1	1	4	9	1	2	1	18		
678010	Ausspähen von Daten	W	9	0	0	0	0	1	1	3	0	3	0	4	0	0	0	1	3	0	1	0	5		
678020	Abfangen von Daten	G	8	0	0	0	0	1	1	0	0	0	0	1	1	1	2	0	0	2	2	1	7		
678020	Abfangen von Daten	M	6	0	0	0	0	1	1	0	0	0	0	1	0	1	1	0	0	2	1	1	5		
678020	Abfangen von Daten	W	2	0	0	0	0	0	0	0	0	0	0	0	1	0	1	0	0	0	1	0	2		
678030	Vorber. Aussp./Abfan. v. Daten	G	2	0	0	0	0	0	0	0	0	0	1	1	0	0	0	0	0	1	0	1	1		
678030	Vorber. Aussp./Abfan. v. Daten	M	2	0	0	0	0	0	0	0	0	0	1	1	0	0	0	0	0	0	1	0	1		
700000	Strafrechtliche Nebengesetze	G	16734	84	21	27	25	67	224	380	788	1168	1918	3310	1500	1293	2793	2817	4284	2037	996	497	13424		
700000	Strafrechtliche Nebengesetze	M	14196	47	15	13	18	46	139	297	691	988	1695	2822	1344	1155	2499	2438	3626	1678	777	356	11374		
700000	Strafrechtliche Nebengesetze	W	2538	37	6	14	7	21	85	83	97	180	223	488	156	138	294	379	658	359	219	141	2050		
710000	Strafr. Nebenges. Wirtschaft	G	401	0	0	1	1	6	8	17	5	22	15	45	12	16	28	47	102	69	73	37	356		
710000	Strafr. Nebenges. Wirtschaft	M	327	0	0	1	1	3	5	10	3	13	12	30	9	13	22	40	84	55	67	29	297		
710000	Strafr. Nebenges. Wirtschaft	W	74	0	0	0	0	3	3	7	2	9	3	15	3	3	6	7	18	14	6	8	59		
712000	AktG/GenG/GmbHG/HGB/InsO pp.	G	100	0	0	0	0	0	0	0	0	0	0	0	0	2	2	4	21	16	36	21	100		
712000	AktG/GenG/GmbHG/HGB/InsO pp.	M	83	0	0	0	0	0	0	0	0	0	0	0	0	2	2	4	16	11	32	18	83		
712000	AktG/GenG/GmbHG/HGB/InsO pp.	W	17	0	0	0	0	0	0	0	0	0	0	0	0	0	0	5	5	4	3	17			
712030	GmbH-G	G	4	0	0	0	0	0	0	0	0	0	0	0	0	0	0	0	2	0	2	0	4		
712030	GmbH-G	M	3	0	0	0	0	0	0	0	0	0	0	0	0	0	0	0	2	0	1	0	3		
712030	GmbH-G	W	1	0	0	0	0	0	0	0	0	0	0	0	0	0	0	0	0	1	0	0	1		

Schlüsselzahl der Tat 1	Straftat 2	SEX 3	Tatverdächtige gesamt 4	Kinder						Jugendliche			Heranwachsende 18 bis unter 21 14	gesamt Spalten 10,13,14 15	Erwachsene ab 21 Jahre									
				6	8	10	12	gesamt	14	16	gesamt	21			23	gesamt	25	30	40	50	60	gesamt		
				5	6	7	8	9	10	11	12	13			16	18	11 + 12	23	25	16,17	18	19	20	21
712200	Insolvenzverschleppung InsO	G	96	0	0	0	0	0	0	0	0	0	0	0	0	2	2	4	19	16	34	21	96	
712200	Insolvenzverschleppung InsO	M	80	0	0	0	0	0	0	0	0	0	0	0	0	2	2	4	14	11	31	18	80	
712200	Insolvenzverschleppung InsO	W	16	0	0	0	0	0	0	0	0	0	0	0	0	0	0	5	5	3	3	16		
713000	§ 15 AUG, § 10 SchwarzArbG	G	4	0	0	0	0	0	0	0	0	0	0	0	0	0	0	1	1	1	1	4		
713000	§ 15 AUG, § 10 SchwarzArbG	M	4	0	0	0	0	0	0	0	0	0	0	0	0	0	0	1	1	1	1	4		
713030	§ 10 SchwarzArbG	G	4	0	0	0	0	0	0	0	0	0	0	0	0	0	0	1	1	1	1	4		
713030	§ 10 SchwarzArbG	M	4	0	0	0	0	0	0	0	0	0	0	0	0	0	0	1	1	1	1	4		
714000	Bankgewerbe/WertpapierhandelsG	G	11	0	0	0	0	0	0	0	0	0	0	0	0	0	0	1	1	1	7	11		
714000	Bankgewerbe/WertpapierhandelsG	M	11	0	0	0	0	0	0	0	0	0	0	0	0	0	0	1	1	1	7	11		
714040	Kreditwesengesetz	G	8	0	0	0	0	0	0	0	0	0	0	0	0	0	0	1	1	1	4	8		
714040	Kreditwesengesetz	M	8	0	0	0	0	0	0	0	0	0	0	0	0	0	0	1	1	1	4	8		
714060	Wertpapierhandelsgesetz	G	3	0	0	0	0	0	0	0	0	0	0	0	0	0	0	0	0	3	0	3		
714060	Wertpapierhandelsgesetz	M	3	0	0	0	0	0	0	0	0	0	0	0	0	0	0	0	0	3	0	3		
715000	Straft. iZm Urheberrechtsbest.	G	181	0	0	1	1	6	8	17	5	22	11	41	7	10	17	29	46	26	13	9	140	
715000	Straft. iZm Urheberrechtsbest.	M	139	0	0	1	1	3	5	10	3	13	9	27	5	7	12	22	38	23	12	5	112	
715000	Straft. iZm Urheberrechtsbest.	W	42	0	0	0	0	3	3	7	2	9	2	14	2	3	5	7	8	3	1	4	28	
715010	Markengesetz	G	25	0	0	0	0	0	0	0	0	0	2	2	2	1	3	12	4	0	1	23		
715010	Markengesetz	M	20	0	0	0	0	0	0	0	0	0	2	2	2	0	2	10	3	0	1	18		
715010	Markengesetz	W	5	0	0	0	0	0	0	0	0	0	0	0	0	1	1	2	1	0	0	5		
715040	Kunsturheberrechtsgesetz	G	110	0	0	1	1	6	8	17	5	22	9	39	4	5	9	17	24	12	6	3	71	
715040	Kunsturheberrechtsgesetz	M	79	0	0	1	1	3	5	10	3	13	7	25	2	5	7	11	18	11	6	1	54	
715040	Kunsturheberrechtsgesetz	W	31	0	0	0	0	3	3	7	2	9	2	14	2	0	2	6	6	1	0	2	17	
715050	UrheberrechtsG - sonst. Verst.	G	31	0	0	0	0	0	0	0	0	0	0	0	0	4	4	6	9	6	2	4	31	
715050	UrheberrechtsG - sonst. Verst.	M	27	0	0	0	0	0	0	0	0	0	0	0	0	2	2	6	9	5	2	3	27	
715050	UrheberrechtsG - sonst. Verst.	W	4	0	0	0	0	0	0	0	0	0	0	0	0	2	2	0	0	1	0	1	4	
715100	Softw.-Piraterie (priv. Anw.)	G	3	0	0	0	0	0	0	0	0	0	0	0	1	0	1	0	1	0	1	0	3	
715100	Softw.-Piraterie (priv. Anw.)	M	3	0	0	0	0	0	0	0	0	0	0	0	1	0	1	0	1	0	1	0	3	
715200	Softw.-Piraterie (gew. Hand.)	G	2	0	0	0	0	0	0	0	0	0	0	0	0	0	0	2	0	0	0	0	2	
715200	Softw.-Piraterie (gew. Hand.)	M	2	0	0	0	0	0	0	0	0	0	0	0	0	0	0	2	0	0	0	0	2	
715300	§ 17 I und IV UWG	G	10	0	0	0	0	0	0	0	0	0	0	0	0	0	0	1	0	4	4	1	10	
715300	§ 17 I und IV UWG	M	8	0	0	0	0	0	0	0	0	0	0	0	0	0	0	1	0	4	3	0	8	
715300	§ 17 I und IV UWG	W	2	0	0	0	0	0	0	0	0	0	0	0	0	0	0	0	0	0	1	1	2	
716000	Straft. i.Z.m. Lebens-Arzneim.	G	105	0	0	0	0	0	0	0	0	0	4	4	5	4	9	13	34	25	15	5	101	
716000	Straft. i.Z.m. Lebens-Arzneim.	M	90	0	0	0	0	0	0	0	0	0	3	3	4	4	8	13	29	19	14	4	87	
716000	Straft. i.Z.m. Lebens-Arzneim.	W	15	0	0	0	0	0	0	0	0	0	1	1	1	0	1	0	5	6	1	1	14	
716100	Lebensmittel- u. FuttermittelG	G	19	0	0	0	0	0	0	0	0	0	0	0	0	0	0	5	4	6	4	19		
716100	Lebensmittel- u. FuttermittelG	M	19	0	0	0	0	0	0	0	0	0	0	0	0	0	0	5	4	6	4	19		

Schlüsselzahl der Tat 1	Straftat 2	S E X U S 3	Tatver- daech- tige gesamt 4	Kinder							Jugendliche			Heran- wach- sende 18 bis unter 21 14	gesamt Spalten 10,13,14 15	Erwachsene ab 21 Jahre									
				6 5	8 6	10 7	12 8	14 9	gesamt Spalten 5 - 9 10	14 11	16 12	gesamt Spalten 11 + 12 13	21 16			23 17	gesamt Spalten 16,17 18	25 19	30 20	40 21	50 22	60 und älter 23	gesamt Spalten 18 - 23 24		
716400	Arzneimittelgesetz	G	55	0	0	0	0	0	0	0	0	0	0	3	3	2	4	6	7	16	13	9	1	52	
716400	Arzneimittelgesetz	M	42	0	0	0	0	0	0	0	0	0	0	2	2	1	4	5	7	11	9	8	0	40	
716400	Arzneimittelgesetz	W	13	0	0	0	0	0	0	0	0	0	0	1	1	1	0	1	0	5	4	1	1	12	
716420	iAMidlegV	G	4	0	0	0	0	0	0	0	0	0	0	0	0	0	0	0	0	1	2	0	1	4	
716420	iAMidlegV	M	2	0	0	0	0	0	0	0	0	0	0	0	0	0	0	0	0	1	1	0	0	2	
716420	iAMidlegV	W	2	0	0	0	0	0	0	0	0	0	0	0	0	0	0	0	0	0	1	0	1	2	
716421	§ 95 (1) 1 (3) AMG	G	1	0	0	0	0	0	0	0	0	0	0	0	0	0	0	0	0	0	1	0	0	1	
716421	§ 95 (1) 1 (3) AMG	M	1	0	0	0	0	0	0	0	0	0	0	0	0	0	0	0	0	0	1	0	0	1	
716422	§ 95 (1) 3a (3) AMG	G	2	0	0	0	0	0	0	0	0	0	0	0	0	0	0	0	0	1	0	0	1	2	
716422	§ 95 (1) 3a (3) AMG	M	1	0	0	0	0	0	0	0	0	0	0	0	0	0	0	0	0	1	0	0	0	1	
716422	§ 95 (1) 3a (3) AMG	W	1	0	0	0	0	0	0	0	0	0	0	0	0	0	0	0	0	0	0	0	1	1	
716423	§ 96 Ziffer 5, 95 (3) AMG	G	1	0	0	0	0	0	0	0	0	0	0	0	0	0	0	0	0	0	1	0	0	1	
716423	§ 96 Ziffer 5, 95 (3) AMG	W	1	0	0	0	0	0	0	0	0	0	0	0	0	0	0	0	0	0	1	0	0	1	
716430	AMidillegV	G	25	0	0	0	0	0	0	0	0	0	0	1	1	2	0	2	4	9	6	3	0	24	
716430	AMidillegV	M	18	0	0	0	0	0	0	0	0	0	0	0	0	1	0	1	4	6	4	3	0	18	
716430	AMidillegV	W	7	0	0	0	0	0	0	0	0	0	0	1	1	1	0	1	0	3	2	0	0	6	
716431	§ 95 (1) 1 (3) AMG	G	2	0	0	0	0	0	0	0	0	0	0	0	0	0	0	0	0	2	0	0	0	2	
716431	§ 95 (1) 1 (3) AMG	M	1	0	0	0	0	0	0	0	0	0	0	0	0	0	0	0	0	1	0	0	0	1	
716431	§ 95 (1) 1 (3) AMG	W	1	0	0	0	0	0	0	0	0	0	0	0	0	0	0	0	0	1	0	0	0	1	
716433	§ 96 Nr. 5, 95 (1) 4 (3) AMG	G	23	0	0	0	0	0	0	0	0	0	0	1	1	2	0	2	4	7	6	3	0	22	
716433	§ 96 Nr. 5, 95 (1) 4 (3) AMG	M	17	0	0	0	0	0	0	0	0	0	0	0	0	1	0	1	4	5	4	3	0	17	
716433	§ 96 Nr. 5, 95 (1) 4 (3) AMG	W	6	0	0	0	0	0	0	0	0	0	0	1	1	1	0	1	0	2	2	0	0	5	
716460	§ 95 (1) 2, 3, 5, 5a AMG	G	26	0	0	0	0	0	0	0	0	0	0	2	2	0	4	4	3	6	5	6	0	24	
716460	§ 95 (1) 2, 3, 5, 5a AMG	M	22	0	0	0	0	0	0	0	0	0	0	2	2	0	4	4	3	4	4	5	0	20	
716460	§ 95 (1) 2, 3, 5, 5a AMG	W	4	0	0	0	0	0	0	0	0	0	0	0	0	0	0	0	0	2	1	1	0	4	
716500	AntiDopG	G	32	0	0	0	0	0	0	0	0	0	0	1	1	3	0	3	7	13	8	0	0	31	
716500	AntiDopG	M	30	0	0	0	0	0	0	0	0	0	0	1	1	3	0	3	7	13	6	0	0	29	
716500	AntiDopG	W	2	0	0	0	0	0	0	0	0	0	0	0	0	0	0	0	0	0	2	0	0	2	
716510	§ 4 AntiDopG	G	1	0	0	0	0	0	0	0	0	0	0	0	0	0	0	0	0	0	1	0	0	1	
716510	§ 4 AntiDopG	W	1	0	0	0	0	0	0	0	0	0	0	0	0	0	0	0	0	0	1	0	0	1	
716520	§ 4 AntiDopG	G	30	0	0	0	0	0	0	0	0	0	0	1	1	3	0	3	7	13	6	0	0	29	
716520	§ 4 AntiDopG	M	29	0	0	0	0	0	0	0	0	0	0	1	1	3	0	3	7	13	5	0	0	28	
716520	§ 4 AntiDopG	W	1	0	0	0	0	0	0	0	0	0	0	0	0	0	0	0	0	0	1	0	0	1	
716530	§ 4 AntiDopG	G	1	0	0	0	0	0	0	0	0	0	0	0	0	0	0	0	0	0	1	0	0	1	
716530	§ 4 AntiDopG	M	1	0	0	0	0	0	0	0	0	0	0	0	0	0	0	0	0	0	1	0	0	1	

Schlüsselzahl der Tat 1	Straftat 2	S E X U S 3	Tatver- daech- tige gesamt 4	Kinder							Jugendliche			Heran- wach- sende 18 bis unter 21 14	gesamt Spalten 10,13,14 15	Erwachsene ab 21 Jahre									
				6	8	10	12	gesamt	14	16	gesamt	21	23			gesamt	25	30	40	50	60	gesamt			
				5	6	7	8	9	10	11	12	13	16			18	11 + 12	23	25	16,17	30	40	50	60	und älter 23
719000	Alle son strafr NebenG Wirtsch	G	4	0	0	0	0	0	0	0	0	0	0	0	0	0	0	0	0	0	1	3	4		
719000	Alle son strafr NebenG Wirtsch	M	4	0	0	0	0	0	0	0	0	0	0	0	0	0	0	0	0	0	1	3	4		
719079	Sonst. NebenG Wirtschaftssekt.	G	3	0	0	0	0	0	0	0	0	0	0	0	0	0	0	0	0	0	0	3	3		
719079	Sonst. NebenG Wirtschaftssekt.	M	3	0	0	0	0	0	0	0	0	0	0	0	0	0	0	0	0	0	0	3	3		
719200	Straftaten nach UWG ohne § 17	G	1	0	0	0	0	0	0	0	0	0	0	0	0	0	0	0	0	0	1	0	1		
719200	Straftaten nach UWG ohne § 17	M	1	0	0	0	0	0	0	0	0	0	0	0	0	0	0	0	0	0	1	0	1		
720000	Alle sonst. strafr. Nebenges.	G	7201	84	20	23	21	40	188	178	332	510	656	1354	553	502	1055	1236	1936	849	435	336	5847		
720000	Alle sonst. strafr. Nebenges.	M	5814	47	14	9	14	28	112	151	293	444	576	1132	488	433	921	1021	1568	661	294	217	4682		
720000	Alle sonst. strafr. Nebenges.	W	1387	37	6	14	7	12	76	27	39	66	80	222	65	69	134	215	368	188	141	119	1165		
720001	Vereinsgesetz	G	2	0	0	0	0	0	0	0	0	0	0	0	0	0	0	0	1	0	1	0	2		
720001	Vereinsgesetz	M	2	0	0	0	0	0	0	0	0	0	0	0	0	0	0	0	1	0	1	0	2		
720002	Versammlungsgesetz	G	116	0	0	0	0	0	0	1	6	7	18	25	18	9	27	21	23	13	4	3	91		
720002	Versammlungsgesetz	M	98	0	0	0	0	0	0	1	6	7	16	23	13	8	21	20	19	10	3	2	75		
720002	Versammlungsgesetz	W	18	0	0	0	0	0	0	0	0	0	2	2	5	1	6	1	4	3	1	1	16		
720005	§ 22a StVG	G	15	0	0	0	0	0	0	0	1	1	2	3	0	1	1	4	4	0	1	2	12		
720005	§ 22a StVG	M	15	0	0	0	0	0	0	0	1	1	2	3	0	1	1	4	4	0	1	2	12		
720009	Telekommunikationsgesetz	G	8	0	0	0	0	0	0	0	0	0	0	0	0	1	1	2	1	2	2	0	8		
720009	Telekommunikationsgesetz	M	8	0	0	0	0	0	0	0	0	0	0	0	0	1	1	2	1	2	2	0	8		
720011	§ 4 Gewaltschutzgesetz	G	261	0	0	0	0	0	0	0	1	1	8	9	17	10	27	30	99	58	29	9	252		
720011	§ 4 Gewaltschutzgesetz	M	237	0	0	0	0	0	0	0	1	1	7	8	15	9	24	29	91	54	24	7	229		
720011	§ 4 Gewaltschutzgesetz	W	24	0	0	0	0	0	0	0	0	0	1	1	2	1	3	1	8	4	5	2	23		
720014	Luftsicherheitsgesetz	G	2	0	0	0	0	0	0	0	0	0	0	0	0	0	0	0	0	0	2	0	2		
720014	Luftsicherheitsgesetz	M	2	0	0	0	0	0	0	0	0	0	0	0	0	0	0	0	0	0	2	0	2		
720079	Sonst. strafrechtl. Nebenges.	G	41	0	0	0	0	0	0	1	1	2	4	6	1	2	3	5	15	9	3	0	35		
720079	Sonst. strafrechtl. Nebenges.	M	25	0	0	0	0	0	0	1	1	2	1	3	1	1	2	3	9	6	2	0	22		
720079	Sonst. strafrechtl. Nebenges.	W	16	0	0	0	0	0	0	0	0	0	3	3	0	1	1	2	6	3	1	0	13		
724000	Passgesetz	G	2	0	0	0	0	0	0	0	0	0	2	2	0	0	0	0	0	0	0	0	0		
724000	Passgesetz	M	2	0	0	0	0	0	0	0	0	0	2	2	0	0	0	0	0	0	0	0	0		

Schlüsselzahl der Tat 1	Straftat 2	SE X U S 3	Tatver- daech- tige gesamt 4	Kinder							Jugendliche			Heran- wach- sende 18 bis unter 21 14	gesamt Spalten 10,13,14 15	Erwachsene ab 21 Jahre									
				6	8	10	12	gesamt	14	16	gesamt	21	23			gesamt	25	30	40	50	60	gesamt			
				5	6	7	8	9	10	11	12	13	16			18	11 + 12	23	25	16,17	30	40	50	60	und älter 23
725000	AufenthG/AsylG/FreizügG/EU	G	5666	83	20	23	18	30	174	106	255	361	473	1008	449	409	858	1067	1594	654	312	173	4658		
725000	AufenthG/AsylG/FreizügG/EU	M	4450	47	14	9	11	19	100	85	221	306	413	819	396	348	744	868	1256	498	190	75	3631		
725000	AufenthG/AsylG/FreizügG/EU	W	1216	36	6	14	7	11	74	21	34	55	60	189	53	61	114	199	338	156	122	98	1027		
725100	Unerl. Einreise nach AufenthG	G	283	16	1	4	1	4	26	5	5	10	19	55	14	27	41	62	76	29	14	6	228		
725100	Unerl. Einreise nach AufenthG	M	186	10	1	3	0	2	16	2	4	6	11	33	11	19	30	42	52	19	7	3	153		
725100	Unerl. Einreise nach AufenthG	W	97	6	0	1	1	2	10	3	1	4	8	22	3	8	11	20	24	10	7	3	75		
725110	§ 95 Abs. 1 Nr. 3 AufenthG	G	246	16	1	4	1	4	26	5	4	9	14	49	10	26	36	52	65	25	14	5	197		
725110	§ 95 Abs. 1 Nr. 3 AufenthG	M	153	10	1	3	0	2	16	2	4	6	8	30	7	18	25	32	42	15	7	2	123		
725110	§ 95 Abs. 1 Nr. 3 AufenthG	W	93	6	0	1	1	2	10	3	0	3	6	19	3	8	11	20	23	10	7	3	74		
725120	§ 95 Abs. 2 Nr. 1a AufenthG	G	37	0	0	0	0	0	0	0	1	1	5	6	4	1	5	10	11	4	0	1	31		
725120	§ 95 Abs. 2 Nr. 1a AufenthG	M	33	0	0	0	0	0	0	0	0	0	3	3	4	1	5	10	10	4	0	1	30		
725120	§ 95 Abs. 2 Nr. 1a AufenthG	W	4	0	0	0	0	0	0	0	1	1	2	3	0	0	0	0	1	0	0	0	1		
725200	Einschleusen gem § 96 AufenthG	G	26	0	0	0	0	0	0	0	0	0	0	0	1	0	1	2	11	8	3	1	26		
725200	Einschleusen gem § 96 AufenthG	M	20	0	0	0	0	0	0	0	0	0	0	0	1	0	1	1	8	7	3	0	20		
725200	Einschleusen gem § 96 AufenthG	W	6	0	0	0	0	0	0	0	0	0	0	0	0	0	0	1	3	1	0	1	6		
725210	§ 96 Abs. 1 und 4 AufenthG	G	16	0	0	0	0	0	0	0	0	0	0	0	1	0	1	1	9	4	1	0	16		
725210	§ 96 Abs. 1 und 4 AufenthG	M	12	0	0	0	0	0	0	0	0	0	0	0	1	0	1	0	7	3	1	0	12		
725210	§ 96 Abs. 1 und 4 AufenthG	W	4	0	0	0	0	0	0	0	0	0	0	0	0	0	0	1	2	1	0	0	4		
725220	§ 96 Abs. 2 AufenthG	G	10	0	0	0	0	0	0	0	0	0	0	0	0	0	0	1	2	4	2	1	10		
725220	§ 96 Abs. 2 AufenthG	M	8	0	0	0	0	0	0	0	0	0	0	0	0	0	0	1	1	4	2	0	8		
725220	§ 96 Abs. 2 AufenthG	W	2	0	0	0	0	0	0	0	0	0	0	0	0	0	0	0	1	0	0	1	2		
725300	Erschl AE-Tit 95 II 2 AufenthG	G	424	5	2	2	3	3	15	9	13	22	20	57	21	18	39	66	145	68	39	10	367		
725300	Erschl AE-Tit 95 II 2 AufenthG	M	248	2	1	0	2	2	7	6	10	16	12	35	15	12	27	34	75	45	28	4	213		
725300	Erschl AE-Tit 95 II 2 AufenthG	W	176	3	1	2	1	1	8	3	3	6	8	22	6	6	12	32	70	23	11	6	154		
725310	- Visum	G	322	5	2	2	3	3	15	9	11	20	14	49	11	12	23	43	114	51	32	10	273		
725310	- Visum	M	182	2	1	0	2	2	7	6	8	14	8	29	7	8	15	20	60	32	22	4	153		
725310	- Visum	W	140	3	1	2	1	1	8	3	3	6	6	20	4	4	8	23	54	19	10	6	120		
725311	- Visum (Scheinehe)	G	10	0	0	0	0	0	0	0	0	0	0	0	1	1	2	2	6	0	0	0	10		
725311	- Visum (Scheinehe)	M	8	0	0	0	0	0	0	0	0	0	0	0	1	1	2	0	6	0	0	0	8		
725311	- Visum (Scheinehe)	W	2	0	0	0	0	0	0	0	0	0	0	0	0	0	0	2	0	0	0	0	2		
725312	- Visum (sonst. Modus Oper.)	G	312	5	2	2	3	3	15	9	11	20	14	49	10	11	21	41	108	51	32	10	263		
725312	- Visum (sonst. Modus Oper.)	M	174	2	1	0	2	2	7	6	8	14	8	29	6	7	13	20	54	32	22	4	145		
725312	- Visum (sonst. Modus Oper.)	W	138	3	1	2	1	1	8	3	3	6	6	20	4	4	8	21	54	19	10	6	118		
725320	- AE/Niederlassungsbefugnis	G	102	0	0	0	0	0	0	0	2	2	6	8	10	6	16	23	31	17	7	0	94		
725320	- AE/Niederlassungsbefugnis	M	66	0	0	0	0	0	0	0	2	2	4	6	8	4	12	14	15	13	6	0	60		
725320	- AE/Niederlassungsbefugnis	W	36	0	0	0	0	0	0	0	0	0	2	2	2	2	4	9	16	4	1	0	34		

Schlüsselzahl der Tat 1	Straftat 2	S E X U S 3	Tatver- daech- tige gesamt 4	Kinder									Jugendliche			Heran- wach- sende 18 bis unter 21 14	Erwachsene ab 21 Jahre											
				6 5	8 6	10 7	12 8	14 9	gesamt Spalten 5 - 9 10	14 11	16 bis unter 18		gesamt Spalten 11 + 12 13	gesamt Spalten 10,13,14 15	21 bis unter 23 16		23 25 17	gesamt Spalten 16,17 18	25 bis unter 30 19	30 40 20	40 bis unter 50 21	50 60 22	60 und älter 23	gesamt Spalten 18 - 23 24				
											8 10	10 12																
				99 95 4	0 0 0	0 0 0	1 1 0	1 1 0	2 2 0	14 13 1	10 10 0	24 23 1	16 14 2	42 39 3	6 5 1		11 11 0	17 16 1	13 13 0	19 19 0	2 2 0	3 3 0	3 3 0	57 56 1				
726100	Sprengstoffgesetz	G	99	0	0	0	1	1	2	14	10	24	16	42	6	11	17	13	19	2	3	3	57					
726100	Sprengstoffgesetz	M	95	0	0	0	1	1	2	13	10	23	14	39	5	11	16	13	19	2	3	3	56					
726100	Sprengstoffgesetz	W	4	0	0	0	0	0	0	1	0	1	2	3	1	0	1	0	0	0	0	0	1					
726200	Waffengesetz	G	1011	1	0	0	2	9	12	56	61	117	138	267	63	61	124	99	190	113	74	144	744					
726200	Waffengesetz	M	905	0	0	0	2	8	10	51	56	107	126	243	59	57	116	87	177	92	63	127	662					
726200	Waffengesetz	W	106	1	0	0	0	1	2	5	5	10	12	24	4	4	8	12	13	21	11	17	82					
726300	Kriegswaffenkontrollgesetz	G	6	0	0	0	0	0	0	0	0	0	0	0	0	0	0	2	1	0	1	2	6					
726300	Kriegswaffenkontrollgesetz	M	5	0	0	0	0	0	0	0	0	0	0	0	0	0	0	2	1	0	1	1	5					
726300	Kriegswaffenkontrollgesetz	W	1	0	0	0	0	0	0	0	0	0	0	0	0	0	0	0	0	0	0	1	1					
728000	Bundes-(Landes)-datenschutzG	G	7	0	0	0	0	0	0	0	0	0	0	0	0	1	1	0	1	2	3	0	7					
728000	Bundes-(Landes)-datenschutzG	M	4	0	0	0	0	0	0	0	0	0	0	0	0	0	0	0	1	1	2	0	4					
728000	Bundes-(Landes)-datenschutzG	W	3	0	0	0	0	0	0	0	0	0	0	0	0	1	1	0	0	1	1	0	3					
728020	Bundesdatenschutzgesetz	G	7	0	0	0	0	0	0	0	0	0	0	0	0	1	1	0	1	2	3	0	7					
728020	Bundesdatenschutzgesetz	M	4	0	0	0	0	0	0	0	0	0	0	0	0	0	0	0	1	1	2	0	4					
728020	Bundesdatenschutzgesetz	W	3	0	0	0	0	0	0	0	0	0	0	0	0	1	1	0	0	1	1	0	3					
730000	Rauschgiftdelikte	G	9781	0	0	1	3	23	27	198	483	681	1327	2035	1022	847	1869	1670	2458	1163	482	104	7746					
730000	Rauschgiftdelikte	M	8727	0	0	1	3	17	21	149	425	574	1188	1783	934	782	1716	1514	2190	1015	415	94	6944					
730000	Rauschgiftdelikte	W	1054	0	0	0	0	6	6	49	58	107	139	252	88	65	153	156	268	148	67	10	802					
731000	Allg. Verst. gegen das BtMG	G	7955	0	0	1	2	21	24	164	415	579	1085	1688	828	677	1505	1345	2018	944	369	86	6267					
731000	Allg. Verst. gegen das BtMG	M	7051	0	0	1	2	15	18	119	359	478	960	1456	752	620	1372	1212	1791	821	321	78	5595					
731000	Allg. Verst. gegen das BtMG	W	904	0	0	0	0	6	6	45	56	101	125	232	76	57	133	133	227	123	48	8	672					
731100	mit Heroin	G	627	0	0	0	0	0	0	3	6	9	18	27	40	31	71	92	231	146	51	9	600					
731100	mit Heroin	M	529	0	0	0	0	0	0	2	4	6	14	20	38	28	66	78	194	121	41	9	509					
731100	mit Heroin	W	98	0	0	0	0	0	0	1	2	3	4	7	2	3	5	14	37	25	10	0	91					
731200	mit Kokain/Crack	G	1251	0	0	0	0	2	2	4	4	8	51	61	92	85	177	215	423	255	105	15	1190					
731200	mit Kokain/Crack	M	1081	0	0	0	0	1	1	1	4	5	46	52	85	78	163	196	353	215	88	14	1029					
731200	mit Kokain/Crack	W	170	0	0	0	0	1	1	3	0	3	5	9	7	7	14	19	70	40	17	1	161					
731201	mit Crack	G	630	0	0	0	0	0	0	0	2	2	16	18	38	43	81	97	213	154	61	6	612					
731201	mit Crack	M	534	0	0	0	0	0	0	0	2	2	13	15	37	41	78	89	175	121	51	5	519					
731201	mit Crack	W	96	0	0	0	0	0	0	0	0	0	3	3	1	2	3	8	38	33	10	1	93					
731202	mit Kokain	G	748	0	0	0	0	2	2	4	2	6	41	49	61	50	111	144	249	129	56	10	699					
731202	mit Kokain	M	660	0	0	0	0	1	1	1	2	3	38	42	55	45	100	131	212	118	48	9	618					
731202	mit Kokain	W	88	0	0	0	0	1	1	3	0	3	3	7	6	5	11	13	37	11	8	1	81					
731300	mit LSD	G	4	0	0	0	0	0	0	0	0	0	1	1	1	0	1	1	0	1	0	0	3					
731300	mit LSD	M	4	0	0	0	0	0	0	0	0	0	1	1	1	0	1	1	0	1	0	0	3					

Schlüsselzahl der Tat 1	Straftat 2	SE X U S 3	Tatver- daech- tige gesamt 4	Kinder						Jugendliche			Heran- wach- sende 18 bis unter 21 14	gesamt Spalten 10,13,14 15	Erwachsene ab 21 Jahre									
				6	8	10	12	gesamt	14	16	gesamt	21			23	gesamt	25	30	40	50	60	gesamt		
				5	6	7	8	5-9	11	12	11+12	16			17	16,17	18	19	20	21	22	23	18-23	
731600	mit Amphetamin und Derivate	G	471	0	0	0	0	2	2	10	20	30	44	76	35	30	65	86	164	58	21	1	395	
731600	mit Amphetamin und Derivate	M	388	0	0	0	0	0	0	3	17	20	34	54	32	26	58	73	135	49	19	0	334	
731600	mit Amphetamin und Derivate	W	83	0	0	0	0	2	2	7	3	10	10	22	3	4	7	13	29	9	2	1	61	
731601	Pulver oder flüssig	G	340	0	0	0	0	0	0	0	10	10	32	42	22	17	39	69	125	46	18	1	298	
731601	Pulver oder flüssig	M	285	0	0	0	0	0	0	0	9	9	25	34	22	16	38	57	101	39	16	0	251	
731601	Pulver oder flüssig	W	55	0	0	0	0	0	0	0	1	1	7	8	0	1	1	12	24	7	2	1	47	
731602	Tabl./Kapsel(Ecstasy)	G	131	0	0	0	0	2	2	10	10	20	12	34	13	13	26	17	39	12	3	0	97	
731602	Tabl./Kapsel(Ecstasy)	M	103	0	0	0	0	0	0	3	8	11	9	20	10	10	20	16	34	10	3	0	83	
731602	Tabl./Kapsel(Ecstasy)	W	28	0	0	0	0	2	2	7	2	9	3	14	3	3	6	1	5	2	0	0	14	
731700	mit Methamphetamin	G	35	0	0	0	0	0	0	2	0	2	4	6	4	0	4	3	13	6	2	1	29	
731700	mit Methamphetamin	M	26	0	0	0	0	0	0	1	0	1	4	5	4	0	4	2	8	4	2	1	21	
731700	mit Methamphetamin	W	9	0	0	0	0	0	0	1	0	1	0	1	0	0	0	1	5	2	0	0	8	
731701	Pulver oder flüssig	G	9	0	0	0	0	0	0	0	0	0	1	1	2	0	2	1	2	1	2	0	8	
731701	Pulver oder flüssig	M	8	0	0	0	0	0	0	0	0	0	1	1	2	0	2	1	1	1	2	0	7	
731701	Pulver oder flüssig	W	1	0	0	0	0	0	0	0	0	0	0	0	0	0	0	0	1	0	0	0	1	
731702	Crystal	G	18	0	0	0	0	0	0	0	0	0	1	1	1	0	1	1	10	4	0	1	17	
731702	Crystal	M	12	0	0	0	0	0	0	0	0	0	1	1	1	0	1	0	7	2	0	1	11	
731702	Crystal	W	6	0	0	0	0	0	0	0	0	0	0	0	0	0	0	1	3	2	0	0	6	
731703	Tabl./Kapsel	G	8	0	0	0	0	0	0	2	0	2	2	4	1	0	1	1	1	1	0	0	4	
731703	Tabl./Kapsel	M	6	0	0	0	0	0	0	1	0	1	2	3	1	0	1	1	0	1	0	0	3	
731703	Tabl./Kapsel	W	2	0	0	0	0	0	0	1	0	1	0	1	0	0	0	0	1	0	0	0	1	
731800	mit Cannabis einschl. Zuber.	G	5693	0	0	1	2	16	19	143	375	518	948	1485	670	547	1217	998	1221	525	191	56	4208	
731800	mit Cannabis einschl. Zuber.	M	5136	0	0	1	2	14	17	111	325	436	846	1299	609	504	1113	906	1123	473	171	51	3837	
731800	mit Cannabis einschl. Zuber.	W	557	0	0	0	0	2	2	32	50	82	102	186	61	43	104	92	98	52	20	5	371	
731900	mit sonstigen BtM	G	653	0	0	0	0	1	1	6	19	25	43	69	43	39	82	89	239	120	44	10	584	
731900	mit sonstigen BtM	M	579	0	0	0	0	0	0	4	17	21	37	58	39	38	77	80	210	103	42	9	521	
731900	mit sonstigen BtM	W	74	0	0	0	0	1	1	2	2	4	6	11	4	1	5	9	29	17	2	1	63	
732000	unerl. Handel/Schmuggel BtM 29	G	1827	0	0	1	1	4	6	38	88	126	272	404	207	182	389	313	391	218	97	15	1423	
732000	unerl. Handel/Schmuggel BtM 29	M	1699	0	0	1	1	4	6	34	86	120	259	385	199	178	377	295	354	194	80	14	1314	
732000	unerl. Handel/Schmuggel BtM 29	W	128	0	0	0	0	0	0	4	2	6	13	19	8	4	12	18	37	24	17	1	109	
732100	mit/von Heroin	G	198	0	0	0	0	0	0	1	1	2	7	9	17	11	28	36	61	48	12	4	189	
732100	mit/von Heroin	M	173	0	0	0	0	0	0	1	1	2	6	8	16	11	27	34	49	43	9	3	165	
732100	mit/von Heroin	W	25	0	0	0	0	0	0	0	0	0	1	1	1	0	1	2	12	5	3	1	24	
732110	unerl. Handel mit Heroin	G	198	0	0	0	0	0	0	1	1	2	7	9	17	11	28	36	61	48	12	4	189	
732110	unerl. Handel mit Heroin	M	173	0	0	0	0	0	0	1	1	2	6	8	16	11	27	34	49	43	9	3	165	
732110	unerl. Handel mit Heroin	W	25	0	0	0	0	0	0	0	0	0	1	1	1	0	1	2	12	5	3	1	24	

Schlüsselzahl der Tat 1	Straftat 2	SEX 3	Tatverdächtige gesamt 4	Kinder					Jugendliche			Heranwachsende 18 bis unter 21 14	gesamt Spalten 10,13,14 15	Erwachsene ab 21 Jahre									
				6	8	10	12	gesamt Spalten 5-9 10	14	16	gesamt Spalten 11+12 13			21 bis unter 23 16	23 bis unter 25 17	gesamt Spalten 16,17 18	25 bis unter 30 19	30 bis unter 40 20	40 bis unter 50 21	50 bis unter 60 22	60 und älter 23	gesamt Spalten 18-23 24	
732200	mit/von Kokain/Crack	G	429	0	0	0	0	0	0	1	2	3	30	33	51	45	96	80	130	63	25	2	396
732200	mit/von Kokain/Crack	M	404	0	0	0	0	0	0	1	2	3	29	32	50	44	94	75	121	56	24	2	372
732200	mit/von Kokain/Crack	W	25	0	0	0	0	0	0	0	0	0	1	1	1	1	2	5	9	7	1	0	24
732210	unerl. Handel m. Kokain/Crack	G	415	0	0	0	0	0	0	1	2	3	30	33	51	42	93	75	127	60	25	2	382
732210	unerl. Handel m. Kokain/Crack	M	392	0	0	0	0	0	0	1	2	3	29	32	50	41	91	72	118	53	24	2	360
732210	unerl. Handel m. Kokain/Crack	W	23	0	0	0	0	0	0	0	0	0	1	1	1	1	2	3	9	7	1	0	22
732211	unerl. Handel mit Crack	G	97	0	0	0	0	0	0	0	0	0	2	2	9	6	15	17	31	20	11	1	95
732211	unerl. Handel mit Crack	M	90	0	0	0	0	0	0	0	0	0	2	2	9	6	15	17	27	18	10	1	88
732211	unerl. Handel mit Crack	W	7	0	0	0	0	0	0	0	0	0	0	0	0	0	0	0	4	2	1	0	7
732212	unerl. Handel mit Kokain	G	331	0	0	0	0	0	0	1	2	3	28	31	44	37	81	59	102	41	16	1	300
732212	unerl. Handel mit Kokain	M	315	0	0	0	0	0	0	1	2	3	27	30	43	36	79	56	97	36	16	1	285
732212	unerl. Handel mit Kokain	W	16	0	0	0	0	0	0	0	0	0	1	1	1	1	2	3	5	5	0	0	15
732220	Schmuggel von Kokain/Crack	G	15	0	0	0	0	0	0	0	0	0	0	0	0	3	3	5	4	3	0	0	15
732220	Schmuggel von Kokain/Crack	M	13	0	0	0	0	0	0	0	0	0	0	0	0	3	3	3	4	3	0	0	13
732220	Schmuggel von Kokain/Crack	W	2	0	0	0	0	0	0	0	0	0	0	0	0	0	0	2	0	0	0	0	2
732221	Schmuggel von Crack	G	2	0	0	0	0	0	0	0	0	0	0	0	0	0	0	1	1	0	0	0	2
732221	Schmuggel von Crack	M	1	0	0	0	0	0	0	0	0	0	0	0	0	0	0	0	1	0	0	0	1
732221	Schmuggel von Crack	W	1	0	0	0	0	0	0	0	0	0	0	0	0	0	0	1	0	0	0	0	1
732222	Schmuggel von Kokain	G	13	0	0	0	0	0	0	0	0	0	0	0	0	3	3	4	3	3	0	0	13
732222	Schmuggel von Kokain	M	12	0	0	0	0	0	0	0	0	0	0	0	0	3	3	3	3	3	0	0	12
732222	Schmuggel von Kokain	W	1	0	0	0	0	0	0	0	0	0	0	0	0	0	0	1	0	0	0	0	1
732300	mit/von LSD	G	2	0	0	0	0	0	0	0	0	0	0	0	0	0	0	0	2	0	0	0	2
732300	mit/von LSD	M	2	0	0	0	0	0	0	0	0	0	0	0	0	0	0	0	2	0	0	0	2
732310	unerl. Handel mit LSD	G	2	0	0	0	0	0	0	0	0	0	0	0	0	0	0	0	2	0	0	0	2
732310	unerl. Handel mit LSD	M	2	0	0	0	0	0	0	0	0	0	0	0	0	0	0	0	2	0	0	0	2
732400	mit/von NPS (BtMG)	G	2	0	0	0	0	0	0	0	0	0	1	1	0	0	0	1	0	0	0	0	1
732400	mit/von NPS (BtMG)	M	2	0	0	0	0	0	0	0	0	0	1	1	0	0	0	1	0	0	0	0	1
732410	unerl. Handel mit NPS	G	1	0	0	0	0	0	0	0	0	0	0	0	0	0	0	1	0	0	0	0	1
732410	unerl. Handel mit NPS	M	1	0	0	0	0	0	0	0	0	0	0	0	0	0	0	1	0	0	0	0	1
732420	Schmuggel von NPS	G	1	0	0	0	0	0	0	0	0	0	1	1	0	0	0	0	0	0	0	0	0
732420	Schmuggel von NPS	M	1	0	0	0	0	0	0	0	0	0	1	1	0	0	0	0	0	0	0	0	0

Schlüssel- zahl der Tat 1	Straftat 2	S E X U S 3	Tatver- daech- tige gesamt 4	Kinder							Jugendliche			Heran- wach- sende 18 bis unter 21 14	Erwachsene ab 21 Jahre									
				6 5	8 6	10 7	12 8	14 9	gesamt Spalten 5 - 9 10	14 16	16 18	gesamt Spalten 11 + 12 13	gesamt Spalten 10,13,14 15		21 bis unter 23 16	23 25	gesamt Spalten 16,17 18	25 30	30 40	40 50	50 60	60 und älter 23	gesamt Spalten 18 - 23 24	
																								8 10
732600	unerl. Handel/Schmuggel Amph.	G	88	0	0	0	0	0	0	0	3	5	8	9	17	11	2	13	20	21	11	6	0	71
732600	unerl. Handel/Schmuggel Amph.	M	73	0	0	0	0	0	0	0	3	4	7	9	16	9	2	11	15	19	8	4	0	57
732600	unerl. Handel/Schmuggel Amph.	W	15	0	0	0	0	0	0	0	0	1	1	0	1	2	0	2	5	2	3	2	0	14
732610	unerl. Handel Amph.	G	84	0	0	0	0	0	0	0	3	4	7	8	15	11	2	13	19	20	11	6	0	69
732610	unerl. Handel Amph.	M	70	0	0	0	0	0	0	0	3	3	6	8	14	9	2	11	14	19	8	4	0	56
732610	unerl. Handel Amph.	W	14	0	0	0	0	0	0	0	0	1	1	0	1	2	0	2	5	1	3	2	0	13
732611	Pulver oder flüssig	G	50	0	0	0	0	0	0	0	1	1	2	3	5	5	2	7	12	14	9	3	0	45
732611	Pulver oder flüssig	M	41	0	0	0	0	0	0	0	1	0	1	3	4	4	2	6	9	13	6	3	0	37
732611	Pulver oder flüssig	W	9	0	0	0	0	0	0	0	0	1	1	0	1	1	0	1	3	1	3	0	0	8
732612	Tabl./Kapsel(Ecstasy)	G	34	0	0	0	0	0	0	0	2	3	5	5	10	6	0	6	7	6	2	3	0	24
732612	Tabl./Kapsel(Ecstasy)	M	29	0	0	0	0	0	0	0	2	3	5	5	10	5	0	5	5	6	2	1	0	19
732612	Tabl./Kapsel(Ecstasy)	W	5	0	0	0	0	0	0	0	0	0	0	0	0	1	0	1	2	0	0	2	0	5
732620	Schmuggel Amph.	G	4	0	0	0	0	0	0	0	0	1	1	1	2	0	0	0	1	1	0	0	0	2
732620	Schmuggel Amph.	M	3	0	0	0	0	0	0	0	0	1	1	1	2	0	0	0	1	0	0	0	0	1
732620	Schmuggel Amph.	W	1	0	0	0	0	0	0	0	0	0	0	0	0	0	0	0	0	1	0	0	0	1
732621	Pulver oder flüssig	G	2	0	0	0	0	0	0	0	0	0	0	1	1	0	0	0	0	1	0	0	0	1
732621	Pulver oder flüssig	M	1	0	0	0	0	0	0	0	0	0	0	1	1	0	0	0	0	0	0	0	0	0
732621	Pulver oder flüssig	W	1	0	0	0	0	0	0	0	0	0	0	0	0	0	0	0	0	1	0	0	0	1
732622	Tabl./Kapsel(Ecstasy)	G	2	0	0	0	0	0	0	0	0	1	1	0	1	0	0	0	1	0	0	0	0	1
732622	Tabl./Kapsel(Ecstasy)	M	2	0	0	0	0	0	0	0	0	1	1	0	1	0	0	0	1	0	0	0	0	1
732700	unerl. Handel/Schmuggel Meth.	G	11	0	0	0	0	0	0	0	0	0	0	4	4	4	0	4	0	3	0	0	0	7
732700	unerl. Handel/Schmuggel Meth.	M	11	0	0	0	0	0	0	0	0	0	0	4	4	4	0	4	0	3	0	0	0	7
732710	unerl. Handel Meth.	G	11	0	0	0	0	0	0	0	0	0	0	4	4	4	0	4	0	3	0	0	0	7
732710	unerl. Handel Meth.	M	11	0	0	0	0	0	0	0	0	0	0	4	4	4	0	4	0	3	0	0	0	7
732711	Pulver oder flüssig	G	4	0	0	0	0	0	0	0	0	0	0	2	2	0	0	0	0	2	0	0	0	2
732711	Pulver oder flüssig	M	4	0	0	0	0	0	0	0	0	0	0	2	2	0	0	0	0	2	0	0	0	2
732712	Crystal	G	2	0	0	0	0	0	0	0	0	0	0	1	1	1	0	1	0	0	0	0	0	1
732712	Crystal	M	2	0	0	0	0	0	0	0	0	0	0	1	1	1	0	1	0	0	0	0	0	1
732713	Tabl./Kapsel	G	5	0	0	0	0	0	0	0	0	0	0	1	1	3	0	3	0	1	0	0	0	4
732713	Tabl./Kapsel	M	5	0	0	0	0	0	0	0	0	0	0	1	1	3	0	3	0	1	0	0	0	4
732800	m./v. Cannabis einschl. Zuber.	G	1003	0	0	1	1	3	5	30	78	108	212	325	128	122	250	162	162	65	35	4	678	
732800	m./v. Cannabis einschl. Zuber.	M	952	0	0	1	1	3	5	26	77	103	202	310	124	119	243	158	150	58	29	4	642	
732800	m./v. Cannabis einschl. Zuber.	W	51	0	0	0	0	0	0	4	1	5	10	15	4	3	7	4	12	7	6	0	36	
732810	unerl. Handel mit Cannabis	G	978	0	0	1	1	3	5	30	78	108	206	319	126	116	242	157	161	61	34	4	659	
732810	unerl. Handel mit Cannabis	M	931	0	0	1	1	3	5	26	77	103	197	305	122	113	235	153	150	55	29	4	626	
732810	unerl. Handel mit Cannabis	W	47	0	0	0	0	0	0	4	1	5	9	14	4	3	7	4	11	6	5	0	33	

Schlüsselzahl der Tat 1	Straftat 2	S E X U S 3	Tatver- daech- tige gesamt 4	Kinder							Jugendliche			Heran- wach- sende 18 bis unter 21 14	gesamt Spalten 10,13,14 15	Erwachsene ab 21 Jahre									
				6	8	10	12	gesamt	14	16	gesamt	21	23			gesamt	25	30	40	50	60	gesamt			
				5	6	7	8	9	10	11	12	13	16			18	11 + 12	23	25	16,17	30	40	50	60	und älter 23
732820	Schmuggel von Cannabis	G	25	0	0	0	0	0	0	0	0	0	0	6	6	2	6	8	5	1	4	1	0	19	
732820	Schmuggel von Cannabis	M	21	0	0	0	0	0	0	0	0	0	0	5	5	2	6	8	5	0	3	0	0	16	
732820	Schmuggel von Cannabis	W	4	0	0	0	0	0	0	0	0	0	0	1	1	0	0	0	0	1	1	1	0	3	
732900	mit/von sonstigen BtM	G	216	0	0	0	0	1	1	3	4	7	26	34	13	15	28	35	44	40	29	6	182		
732900	mit/von sonstigen BtM	M	199	0	0	0	0	1	1	3	4	7	25	33	13	15	28	33	39	36	24	6	166		
732900	mit/von sonstigen BtM	W	17	0	0	0	0	0	0	0	0	0	1	1	0	0	0	2	5	4	5	0	16		
732910	unerl. Handel m. sonst. Btm	G	205	0	0	0	0	1	1	3	4	7	22	30	13	12	25	33	43	39	29	6	175		
732910	unerl. Handel m. sonst. Btm	M	188	0	0	0	0	1	1	3	4	7	21	29	13	12	25	31	38	35	24	6	159		
732910	unerl. Handel m. sonst. Btm	W	17	0	0	0	0	0	0	0	0	0	1	1	0	0	0	2	5	4	5	0	16		
732920	Schmuggel von sonst. Btm	G	11	0	0	0	0	0	0	0	0	0	4	4	0	3	3	2	1	1	0	0	7		
732920	Schmuggel von sonst. Btm	M	11	0	0	0	0	0	0	0	0	0	4	4	0	3	3	2	1	1	0	0	7		
733000	unerl. Einfuhr BtM 30 I Nr. 4	G	41	0	0	0	0	0	0	0	0	0	1	1	1	1	2	7	16	9	5	1	40		
733000	unerl. Einfuhr BtM 30 I Nr. 4	M	37	0	0	0	0	0	0	0	0	0	1	1	1	1	2	7	14	8	4	1	36		
733000	unerl. Einfuhr BtM 30 I Nr. 4	W	4	0	0	0	0	0	0	0	0	0	0	0	0	0	0	0	2	1	1	0	4		
733100	von Heroin	G	1	0	0	0	0	0	0	0	0	0	0	0	0	0	0	0	0	1	0	0	1		
733100	von Heroin	M	1	0	0	0	0	0	0	0	0	0	0	0	0	0	0	0	0	1	0	0	1		
733200	von Kokain/Crack	G	15	0	0	0	0	0	0	0	0	0	0	0	0	0	0	5	6	4	0	0	15		
733200	von Kokain/Crack	M	15	0	0	0	0	0	0	0	0	0	0	0	0	0	0	5	6	4	0	0	15		
733202	von Kokain	G	15	0	0	0	0	0	0	0	0	0	0	0	0	0	0	5	6	4	0	0	15		
733202	von Kokain	M	15	0	0	0	0	0	0	0	0	0	0	0	0	0	0	5	6	4	0	0	15		
733600	unerl. Einfuhr n.g.M. Amph.	G	4	0	0	0	0	0	0	0	0	0	1	1	1	0	1	1	1	0	0	0	3		
733600	unerl. Einfuhr n.g.M. Amph.	M	3	0	0	0	0	0	0	0	0	0	1	1	1	0	1	1	0	0	0	0	2		
733600	unerl. Einfuhr n.g.M. Amph.	W	1	0	0	0	0	0	0	0	0	0	0	0	0	0	0	0	1	0	0	0	1		
733601	Pulver oder flüssig	G	1	0	0	0	0	0	0	0	0	0	1	1	0	0	0	0	0	0	0	0	0		
733601	Pulver oder flüssig	M	1	0	0	0	0	0	0	0	0	0	1	1	0	0	0	0	0	0	0	0	0		
733602	Tabl./Kapsel(Ecstasy)	G	3	0	0	0	0	0	0	0	0	0	0	0	1	0	1	1	1	0	0	0	3		
733602	Tabl./Kapsel(Ecstasy)	M	2	0	0	0	0	0	0	0	0	0	0	0	1	0	1	1	0	0	0	0	2		
733602	Tabl./Kapsel(Ecstasy)	W	1	0	0	0	0	0	0	0	0	0	0	0	0	0	0	0	1	0	0	0	1		
733700	unerl. Einfuhr n.g.M. Meth.	G	1	0	0	0	0	0	0	0	0	0	0	0	0	0	0	0	0	1	0	0	1		
733700	unerl. Einfuhr n.g.M. Meth.	M	1	0	0	0	0	0	0	0	0	0	0	0	0	0	0	0	0	0	1	0	1		
733702	Crystal	G	1	0	0	0	0	0	0	0	0	0	0	0	0	0	0	0	0	1	0	0	1		
733702	Crystal	M	1	0	0	0	0	0	0	0	0	0	0	0	0	0	0	0	0	1	0	0	1		
733800	von Cannabis einschl. Zuber.	G	13	0	0	0	0	0	0	0	0	0	0	0	0	1	1	1	6	2	3	0	13		
733800	von Cannabis einschl. Zuber.	M	13	0	0	0	0	0	0	0	0	0	0	0	0	1	1	1	6	2	3	0	13		
733900	von sonstigen BtM	G	7	0	0	0	0	0	0	0	0	0	0	0	0	0	0	3	2	1	1	1	7		
733900	von sonstigen BtM	M	4	0	0	0	0	0	0	0	0	0	0	0	0	0	0	2	1	0	1	1	4		
733900	von sonstigen BtM	W	3	0	0	0	0	0	0	0	0	0	0	0	0	0	0	1	1	1	0	0	3		

Schlüsselzahl der Tat 1	Straftat 2	S E X U S 3	Tatver- daech- tige gesamt 4	Kinder							Jugendliche			Heran- wach- sende 18 bis unter 21 14	gesamt Spalten 10,13,14 15	Erwachsene ab 21 Jahre										
				6 5	8 bis unter 6 7		10 8	12 9	14 10	gesamt Spalten 5-9 10	14 bis unter 16 18		gesamt Spalten 11+12 13			21 bis unter 23 25	23 17	gesamt Spalten 16,17 18	25 bis unter 30 40		30 19	40 bis unter 50 60		60 und älter 23	gesamt Spalten 18-23 24	
					8 6	10 7					12 8	14 9							16 11	18 12		25 19	30 20			40 21
734000	Sonst. Verstöße gegen das BtMG	G	600	0	0	0	0	0	0	4	12	16	57	73	62	44	106	106	193	75	41	6	527			
734000	Sonst. Verstöße gegen das BtMG	M	544	0	0	0	0	0	0	2	12	14	53	67	57	40	97	97	179	63	36	5	477			
734000	Sonst. Verstöße gegen das BtMG	W	56	0	0	0	0	0	0	2	0	2	4	6	5	4	9	9	14	12	5	1	50			
734100	unerl Anbau von BtM 29 I Nr. 1	G	54	0	0	0	0	0	0	1	0	1	2	3	5	3	8	8	20	8	6	1	51			
734100	unerl Anbau von BtM 29 I Nr. 1	M	46	0	0	0	0	0	0	1	0	1	2	3	4	2	6	8	19	6	4	0	43			
734100	unerl Anbau von BtM 29 I Nr. 1	W	8	0	0	0	0	0	0	0	0	0	0	0	1	1	2	0	1	2	2	1	8			
734200	BtM-Anbau/-Herstell/-Handel 30	G	150	0	0	0	0	0	0	1	7	8	20	28	18	9	27	32	35	16	11	1	122			
734200	BtM-Anbau/-Herstell/-Handel 30	M	132	0	0	0	0	0	0	0	7	7	17	24	16	7	23	27	33	13	11	1	108			
734200	BtM-Anbau/-Herstell/-Handel 30	W	18	0	0	0	0	0	0	1	0	1	3	4	2	2	4	5	2	3	0	0	14			
734210	§ 30 Abs. 1 Nr. 1 BtMG	G	11	0	0	0	0	0	0	1	0	1	1	2	1	0	1	1	4	0	3	0	9			
734210	§ 30 Abs. 1 Nr. 1 BtMG	M	10	0	0	0	0	0	0	0	0	0	1	1	1	0	1	1	4	0	3	0	9			
734210	§ 30 Abs. 1 Nr. 1 BtMG	W	1	0	0	0	0	0	0	1	0	1	0	1	0	0	0	0	0	0	0	0	0			
734220	§ 30a BtMG	G	139	0	0	0	0	0	0	0	7	7	19	26	17	9	26	31	31	16	8	1	113			
734220	§ 30a BtMG	M	122	0	0	0	0	0	0	0	7	7	16	23	15	7	22	26	29	13	8	1	99			
734220	§ 30a BtMG	W	17	0	0	0	0	0	0	0	0	0	3	3	2	2	4	5	2	3	0	0	14			
734300	§ 29 Abs. 1 Nr. 13 BtMG	G	2	0	0	0	0	0	0	0	0	0	0	0	0	0	0	0	1	1	0	0	2			
734300	§ 29 Abs. 1 Nr. 13 BtMG	M	2	0	0	0	0	0	0	0	0	0	0	0	0	0	0	0	1	1	0	0	2			
734500	Abgabe an Minderjährige	G	34	0	0	0	0	0	0	0	0	0	0	0	11	5	16	8	5	3	2	0	34			
734500	Abgabe an Minderjährige	M	32	0	0	0	0	0	0	0	0	0	0	0	10	5	15	8	4	3	2	0	32			
734500	Abgabe an Minderjährige	W	2	0	0	0	0	0	0	0	0	0	0	0	1	0	1	0	1	0	0	0	2			
734510	§ 29a Abs. 1 Nr. 1 BtMG	G	29	0	0	0	0	0	0	0	0	0	0	0	8	5	13	7	5	2	2	0	29			
734510	§ 29a Abs. 1 Nr. 1 BtMG	M	27	0	0	0	0	0	0	0	0	0	0	0	7	5	12	7	4	2	2	0	27			
734510	§ 29a Abs. 1 Nr. 1 BtMG	W	2	0	0	0	0	0	0	0	0	0	0	0	1	0	1	0	1	0	0	0	2			
734520	§ 30 Abs. 1 Nr. 2 BtMG	G	5	0	0	0	0	0	0	0	0	0	0	0	3	0	3	1	0	1	0	0	5			
734520	§ 30 Abs. 1 Nr. 2 BtMG	M	5	0	0	0	0	0	0	0	0	0	0	0	3	0	3	1	0	1	0	0	5			
734600	Leichtfert. Verurs. d. Todes	G	1	0	0	0	0	0	0	0	0	0	0	0	0	0	0	0	0	1	0	0	1			
734600	Leichtfert. Verurs. d. Todes	M	1	0	0	0	0	0	0	0	0	0	0	0	0	0	0	0	0	1	0	0	1			
734800	n. gering. Menge § 29a I Nr. 2	G	364	0	0	0	0	0	0	2	5	7	35	42	29	27	56	59	134	46	23	4	322			
734800	n. gering. Menge § 29a I Nr. 2	M	335	0	0	0	0	0	0	1	5	6	34	40	28	26	54	55	123	39	20	4	295			
734800	n. gering. Menge § 29a I Nr. 2	W	29	0	0	0	0	0	0	1	0	1	1	2	1	1	2	4	11	7	3	0	27			
734810	Abgabe/Besitz nicht ger. Menge	G	60	0	0	0	0	0	0	1	0	1	8	9	3	4	7	12	16	10	6	0	51			
734810	Abgabe/Besitz nicht ger. Menge	M	54	0	0	0	0	0	0	1	0	1	8	9	3	4	7	10	15	8	5	0	45			
734810	Abgabe/Besitz nicht ger. Menge	W	6	0	0	0	0	0	0	0	0	0	0	0	0	0	2	1	2	1	0	0	6			
734811	von Heroin	G	9	0	0	0	0	0	0	0	0	0	1	1	2	0	2	1	1	3	1	0	8			
734811	von Heroin	M	8	0	0	0	0	0	0	0	0	0	1	1	2	0	2	1	1	2	1	0	7			
734811	von Heroin	W	1	0	0	0	0	0	0	0	0	0	0	0	0	0	0	0	0	1	0	0	1			

Schlüsselzahl der Tat 1	Straftat 2	S E X U S 3	Tatver- daech- t ige gesamt 4	Kinder							Jugendliche			Heran- wach- sende 18 bis unter 21 14	gesamt Spalten 10,13,14 15	Erwachsene ab 21 Jahre									
				6	8	10	12	gesamt	14	16	gesamt	21	23			gesamt	25	30	40	50	60	gesamt			
				5	6	7	8	9	11	12	13	16	18			11+12	16	17	18	19	20	21	22	23	24
734812	von Kokain/Crack	G	12	0	0	0	0	0	0	0	0	0	0	0	0	0	0	3	5	2	2	0	12		
734812	von Kokain/Crack	M	11	0	0	0	0	0	0	0	0	0	0	0	0	0	2	5	2	2	0	11			
734812	von Kokain/Crack	W	1	0	0	0	0	0	0	0	0	0	0	0	0	0	1	0	0	0	0	1			
734816	unerl. Abg. Besitz n.g.M. Amph	G	7	0	0	0	0	0	0	0	0	0	1	1	0	0	0	2	2	1	1	0	6		
734816	unerl. Abg. Besitz n.g.M. Amph	M	5	0	0	0	0	0	0	0	0	0	1	1	0	0	0	1	2	1	0	0	4		
734816	unerl. Abg. Besitz n.g.M. Amph	W	2	0	0	0	0	0	0	0	0	0	0	0	0	0	1	0	0	1	0	2			
734818	von Cannabis einschl. Zuber.	G	26	0	0	0	0	0	0	0	1	0	1	6	7	1	2	3	4	6	4	2	19		
734818	von Cannabis einschl. Zuber.	M	25	0	0	0	0	0	0	0	1	0	1	6	7	1	2	3	4	6	3	2	18		
734818	von Cannabis einschl. Zuber.	W	1	0	0	0	0	0	0	0	0	0	0	0	0	0	0	0	0	1	0	0	1		
734819	von sonstigen BtM	G	6	0	0	0	0	0	0	0	0	0	0	0	0	0	2	2	2	0	0	0	6		
734819	von sonstigen BtM	M	5	0	0	0	0	0	0	0	0	0	0	0	0	0	2	2	2	1	0	0	5		
734819	von sonstigen BtM	W	1	0	0	0	0	0	0	0	0	0	0	0	0	0	0	0	1	0	0	0	1		
734820	unerl. Handel n. geringe Menge	G	290	0	0	0	0	0	0	0	1	5	6	26	32	26	22	48	47	109	36	15	3	258	
734820	unerl. Handel n. geringe Menge	M	267	0	0	0	0	0	0	0	0	5	5	25	30	25	21	46	45	99	31	13	3	237	
734820	unerl. Handel n. geringe Menge	W	23	0	0	0	0	0	0	0	1	0	1	1	2	1	1	2	2	10	5	2	0	21	
734821	von Heroin	G	56	0	0	0	0	0	0	0	0	0	0	2	2	3	4	7	8	27	8	3	1	54	
734821	von Heroin	M	53	0	0	0	0	0	0	0	0	0	0	2	2	3	4	7	8	26	6	3	1	51	
734821	von Heroin	W	3	0	0	0	0	0	0	0	0	0	0	0	0	0	0	0	1	2	0	0	3		
734822	von Kokain/Crack	G	72	0	0	0	0	0	0	0	0	0	0	5	5	5	4	9	14	28	13	3	0	67	
734822	von Kokain/Crack	M	66	0	0	0	0	0	0	0	0	0	0	5	5	5	4	9	14	23	12	3	0	61	
734822	von Kokain/Crack	W	6	0	0	0	0	0	0	0	0	0	0	0	0	0	0	0	5	1	0	0	6		
734823	von LSD	G	1	0	0	0	0	0	0	0	0	0	0	0	0	0	0	0	1	0	0	0	1		
734823	von LSD	M	1	0	0	0	0	0	0	0	0	0	0	0	0	0	0	0	1	0	0	0	1		
734824	unerl. Handel n.g.M. NPS	G	1	0	0	0	0	0	0	0	0	0	0	0	0	0	0	0	1	0	0	0	1		
734824	unerl. Handel n.g.M. NPS	M	1	0	0	0	0	0	0	0	0	0	0	0	0	0	0	0	1	0	0	0	1		
734826	unerl. Handel n.g.M. Amph	G	16	0	0	0	0	0	0	0	0	0	0	0	0	0	0	3	8	3	2	0	16		
734826	unerl. Handel n.g.M. Amph	M	15	0	0	0	0	0	0	0	0	0	0	0	0	0	0	3	8	2	2	0	15		
734826	unerl. Handel n.g.M. Amph	W	1	0	0	0	0	0	0	0	0	0	0	0	0	0	0	0	1	0	0	0	1		
734827	unerl. Handel n.g.M. Meth	G	1	0	0	0	0	0	0	0	0	0	0	0	0	0	0	0	1	0	0	0	1		
734827	unerl. Handel n.g.M. Meth	M	1	0	0	0	0	0	0	0	0	0	0	0	0	0	0	0	1	0	0	0	1		
734828	von Cannabis einschl. Zuber.	G	125	0	0	0	0	0	0	0	1	5	6	17	23	18	11	29	19	36	9	7	2	102	
734828	von Cannabis einschl. Zuber.	M	115	0	0	0	0	0	0	0	0	5	5	17	22	17	11	28	17	33	8	5	2	93	
734828	von Cannabis einschl. Zuber.	W	10	0	0	0	0	0	0	0	1	0	1	0	1	1	0	1	2	3	1	2	0	9	
734829	von sonstigen BtM	G	18	0	0	0	0	0	0	0	0	0	0	2	2	0	3	3	7	3	0	0	16		
734829	von sonstigen BtM	M	15	0	0	0	0	0	0	0	0	0	0	1	1	0	2	2	6	3	0	0	14		
734829	von sonstigen BtM	W	3	0	0	0	0	0	0	0	0	0	0	1	1	0	1	0	1	0	0	0	2		

Schlüsselzahl der Tat 1	Straftat 2	S E X U S 3	Tatver- daech- tige gesamt 4	Kinder							Jugendliche			Heran- wach- sende 18 bis unter 21 14	Erwachsene ab 21 Jahre										
				6	8	10	12	gesamt	14	16	gesamt	21	23		gesamt	25	30	40	50	60	gesamt				
				bis unter				Spalten	bis unter		Spalten	bis unter			Spalten		bis unter		bis unter		und		Spalten		
				5	6	7	8	9	10	11	12	13	16		17	18	19	20	21	22	23	24			
734840	unerl. Herst. n. geringe Menge	G	17	0	0	0	0	0	0	0	0	0	2	2	0	1	1	1	9	1	2	1	15		
734840	unerl. Herst. n. geringe Menge	M	17	0	0	0	0	0	0	0	0	0	2	2	0	1	1	1	9	1	2	1	15		
734841	von Heroin	G	2	0	0	0	0	0	0	0	0	0	1	1	0	0	0	0	1	0	0	0	1		
734841	von Heroin	M	2	0	0	0	0	0	0	0	0	0	1	1	0	0	0	0	1	0	0	0	1		
734842	von Kokain/Crack	G	4	0	0	0	0	0	0	0	0	0	1	1	0	0	0	0	2	1	0	0	3		
734842	von Kokain/Crack	M	4	0	0	0	0	0	0	0	0	0	1	1	0	0	0	0	2	1	0	0	3		
734846	unerl. Herstell. n.g.M. Amph	G	2	0	0	0	0	0	0	0	0	0	0	0	0	0	0	0	1	0	1	0	2		
734846	unerl. Herstell. n.g.M. Amph	M	2	0	0	0	0	0	0	0	0	0	0	0	0	0	0	0	1	0	1	0	2		
734848	von Cannabis einschl. Zuber.	G	9	0	0	0	0	0	0	0	0	0	0	0	0	1	1	1	5	0	1	1	9		
734848	von Cannabis einschl. Zuber.	M	9	0	0	0	0	0	0	0	0	0	0	0	0	1	1	1	5	0	1	1	9		
735000	4 NpSG	G	1	0	0	0	0	0	0	0	0	0	0	0	0	0	0	0	1	0	0	0	1		
735000	4 NpSG	M	1	0	0	0	0	0	0	0	0	0	0	0	0	0	0	0	1	0	0	0	1		
740000	Strafr. NebenG UmVerbrSektor	G	141	0	1	2	0	0	3	2	0	2	3	8	3	2	5	13	31	27	34	23	133		
740000	Strafr. NebenG UmVerbrSektor	M	105	0	1	2	0	0	3	2	0	2	2	7	2	1	3	7	23	18	28	19	98		
740000	Strafr. NebenG UmVerbrSektor	W	36	0	0	0	0	0	0	0	0	0	1	1	1	1	2	6	8	9	6	4	35		
740002	Hundeverbr.-/-einfuhrbeschrG	G	8	0	0	0	0	0	0	0	0	0	0	0	1	0	1	4	1	2	0	0	8		
740002	Hundeverbr.-/-einfuhrbeschrG	M	6	0	0	0	0	0	0	0	0	0	0	0	1	0	1	2	1	2	0	0	6		
740002	Hundeverbr.-/-einfuhrbeschrG	W	2	0	0	0	0	0	0	0	0	0	0	0	0	0	0	2	0	0	0	0	2		
740003	Heilpraktikergesetz	G	4	0	0	0	0	0	0	0	0	0	0	0	0	0	0	2	2	0	0	0	4		
740003	Heilpraktikergesetz	M	1	0	0	0	0	0	0	0	0	0	0	0	0	0	0	0	1	0	0	0	1		
740003	Heilpraktikergesetz	W	3	0	0	0	0	0	0	0	0	0	0	0	0	0	0	2	1	0	0	0	3		
740079	Sonst NebG UmVerbr o. Lebensm	G	5	0	0	0	0	0	0	0	0	0	0	0	0	0	0	2	1	1	1	0	5		
740079	Sonst NebG UmVerbr o. Lebensm	M	4	0	0	0	0	0	0	0	0	0	0	0	0	0	0	2	1	0	1	0	4		
740079	Sonst NebG UmVerbr o. Lebensm	W	1	0	0	0	0	0	0	0	0	0	0	0	0	0	0	0	0	1	0	0	1		
741000	Chemikaliengesetz	G	29	0	0	0	0	0	0	0	0	0	0	0	0	0	0	0	4	10	9	6	29		
741000	Chemikaliengesetz	M	24	0	0	0	0	0	0	0	0	0	0	0	0	0	0	0	4	6	9	5	24		
741000	Chemikaliengesetz	W	5	0	0	0	0	0	0	0	0	0	0	0	0	0	0	0	0	4	0	1	5		
741001	27 ChemikalienG iVm GefahrstVO	G	16	0	0	0	0	0	0	0	0	0	0	0	0	0	0	0	2	4	7	3	16		
741001	27 ChemikalienG iVm GefahrstVO	M	15	0	0	0	0	0	0	0	0	0	0	0	0	0	0	0	2	3	7	3	15		
741001	27 ChemikalienG iVm GefahrstVO	W	1	0	0	0	0	0	0	0	0	0	0	0	0	0	0	0	0	1	0	0	1		
741079	Sonstige Straftat ChemikalienG	G	13	0	0	0	0	0	0	0	0	0	0	0	0	0	0	0	2	6	2	3	13		
741079	Sonstige Straftat ChemikalienG	M	9	0	0	0	0	0	0	0	0	0	0	0	0	0	0	0	2	3	2	2	9		
741079	Sonstige Straftat ChemikalienG	W	4	0	0	0	0	0	0	0	0	0	0	0	0	0	0	0	3	0	1	1	4		

Schlüsselzahl der Tat 1	Straftat 2	SE X U S 3 Tatver- daech- tige gesamt 4	Kinder							Jugendliche			Heran- wach- sende 18 bis unter 21 14	gesamt Spalten 10,13,14 15	Erwachsene ab 21 Jahre										
			6 5	8 6	10 7	12 8	14 9	gesamt Spalten 5-9 10	14 bis unter 16 11	16 18 12	gesamt Spalten 11+12 13	21 bis unter 23 16			23 25 17	gesamt Spalten 16,17 18	25 30 19	30 40 20	40 bis unter 50 21	50 60 22	60 und älter 23	gesamt Spalten 18-23 24			
																							8 10 12 14 16 18 20 22		
743000	BNatur-/Tier-/PflSchG/BJagdG	G	81	0	1	2	0	0	0	3	2	0	2	3	8	2	2	4	5	20	7	22	15	73	
743000	BNatur-/Tier-/PflSchG/BJagdG	M	56	0	1	2	0	0	0	3	2	0	2	2	7	1	1	2	3	13	3	16	12	49	
743000	BNatur-/Tier-/PflSchG/BJagdG	W	25	0	0	0	0	0	0	0	0	0	0	1	1	1	2	2	7	4	6	3	24		
743010	Bundesnaturschutzgesetz	G	4	0	0	0	0	0	0	0	0	0	0	0	0	0	0	0	0	1	0	2	1	4	
743010	Bundesnaturschutzgesetz	M	3	0	0	0	0	0	0	0	0	0	0	0	0	0	0	0	1	0	1	1	3		
743010	Bundesnaturschutzgesetz	W	1	0	0	0	0	0	0	0	0	0	0	0	0	0	0	0	0	0	1	0	1		
743020	Tierschutzgesetz	G	77	0	1	2	0	0	0	3	2	0	2	3	8	2	2	4	5	19	7	20	14	69	
743020	Tierschutzgesetz	M	53	0	1	2	0	0	0	3	2	0	2	2	7	1	1	2	3	12	3	15	11	46	
743020	Tierschutzgesetz	W	24	0	0	0	0	0	0	0	0	0	0	1	1	1	2	2	7	4	5	3	23		
744000	Abfallverbringungsgesetz	G	14	0	0	0	0	0	0	0	0	0	0	0	0	0	0	0	3	7	2	2	14		
744000	Abfallverbringungsgesetz	M	14	0	0	0	0	0	0	0	0	0	0	0	0	0	0	0	3	7	2	2	14		
744100	§ 18a AbfVerbrG	G	13	0	0	0	0	0	0	0	0	0	0	0	0	0	0	0	3	7	2	1	13		
744100	§ 18a AbfVerbrG	M	13	0	0	0	0	0	0	0	0	0	0	0	0	0	0	0	3	7	2	1	13		
744200	§ 18b AbfVerbrG	G	1	0	0	0	0	0	0	0	0	0	0	0	0	0	0	0	0	0	0	1	1		
744200	§ 18b AbfVerbrG	M	1	0	0	0	0	0	0	0	0	0	0	0	0	0	0	0	0	0	0	1	1		
886000	Schwere Einbruchskriminalität	G	711	0	0	0	0	7	7	7	23	62	85	69	161	55	47	102	106	200	93	34	15	550	
886000	Schwere Einbruchskriminalität	M	639	0	0	0	0	7	7	7	13	59	72	60	139	51	43	94	96	185	81	31	13	500	
886000	Schwere Einbruchskriminalität	W	72	0	0	0	0	0	0	0	10	3	13	9	22	4	4	8	10	15	12	3	2	50	
888000	Wohnungseinbruchdiebstahl	G	260	0	0	0	0	2	2	2	6	22	28	27	57	18	19	37	38	72	32	17	7	203	
888000	Wohnungseinbruchdiebstahl	M	226	0	0	0	0	2	2	2	3	20	23	20	45	17	17	34	32	65	29	15	6	181	
888000	Wohnungseinbruchdiebstahl	W	34	0	0	0	0	0	0	0	3	2	5	7	12	1	2	3	6	7	3	2	1	22	
889000	Diebst. <rund um d. Kraftwag.>	G	506	0	0	0	2	7	9	9	23	41	64	38	111	39	27	66	74	135	86	27	7	395	
889000	Diebst. <rund um d. Kraftwag.>	M	477	0	0	0	2	5	7	7	18	41	59	37	103	38	25	63	71	130	81	24	5	374	
889000	Diebst. <rund um d. Kraftwag.>	W	29	0	0	0	0	2	2	2	5	0	5	1	8	1	2	3	3	5	5	3	2	21	
890000	ges. o. AEG, AsylVG, FreizG/EU	G	62374	23	105	246	508	1032	1914	2158	2605	4763	5338	12015	3872	3717	7589	8550	14724	9608	6242	3646	50359		
890000	ges. o. AEG, AsylVG, FreizG/EU	M	48481	17	85	196	380	672	1350	1438	1923	3361	4289	9000	3157	3035	6192	6882	11631	7433	4738	2605	39481		
890000	ges. o. AEG, AsylVG, FreizG/EU	W	13893	6	20	50	128	360	564	720	682	1402	1049	3015	715	682	1397	1668	3093	2175	1504	1041	10878		
891000	Rauschgiftkriminalität	G	9788	0	0	1	3	23	27	198	485	683	1327	2037	1023	848	1871	1672	2458	1164	482	104	7751		
891000	Rauschgiftkriminalität	M	8733	0	0	1	3	17	21	149	427	576	1188	1785	935	782	1717	1516	2190	1016	415	94	6948		
891000	Rauschgiftkriminalität	W	1055	0	0	0	0	6	6	49	58	107	139	252	88	66	154	156	268	148	67	10	803		
891100	Direkte Beschaffungskriminal.	G	12	0	0	0	0	0	0	0	0	3	3	1	4	1	2	3	3	1	1	0	0	8	
891100	Direkte Beschaffungskriminal.	M	10	0	0	0	0	0	0	0	0	3	3	1	4	1	1	2	3	0	1	0	0	6	
891100	Direkte Beschaffungskriminal.	W	2	0	0	0	0	0	0	0	0	0	0	0	0	1	1	0	1	0	0	0	0	2	
892000	Gewaltkriminalität	G	6223	0	30	70	126	208	434	346	397	743	646	1823	413	383	796	856	1382	765	421	180	4400		
892000	Gewaltkriminalität	M	5161	0	26	57	113	158	354	261	338	599	563	1516	357	331	688	741	1130	616	337	133	3645		
892000	Gewaltkriminalität	W	1062	0	4	13	13	50	80	85	59	144	83	307	56	52	108	115	252	149	84	47	755		

Schlüsselzahl der Tat 1	Straftat 2	S E X U S 3	Tatver- daech- tige gesamt 4	Kinder							Jugendliche			Heran- wach- sende 18 bis unter 21 14	gesamt Spalten 10,13,14 15	Erwachsene ab 21 Jahre									
				6	8	10	12	gesamt	14	16	gesamt	21	23			gesamt	25	30	40	50	60	gesamt			
				bis unter					bis unter		Spalten	bis unter				Spalten		bis unter		bis unter		und älter		Spalten	
				5	6	7	8	9	10	11	12	13	16			18	11 + 12	16	17	18	19	20	21	22	23
892500	Mord und Totschlag	G	54	0	0	0	0	0	0	0	1	0	1	9	10	4	5	9	5	9	14	2	5	44	
892500	Mord und Totschlag	M	50	0	0	0	0	0	0	0	1	0	1	8	9	4	5	9	4	9	14	2	3	41	
892500	Mord und Totschlag	W	4	0	0	0	0	0	0	0	0	0	0	1	1	0	0	0	1	0	0	0	2	3	
893000	Wirtschaftskriminalität	G	439	0	0	0	0	0	0	0	0	3	3	10	13	13	15	28	47	98	89	103	61	426	
893000	Wirtschaftskriminalität	M	361	0	0	0	0	0	0	0	0	3	3	7	10	12	11	23	35	75	75	92	51	351	
893000	Wirtschaftskriminalität	W	78	0	0	0	0	0	0	0	0	0	0	3	3	1	4	5	12	23	14	11	10	75	
893100	Wirtschaftskrim bei Betrugsdel	G	206	0	0	0	0	0	0	0	0	3	3	8	11	12	12	24	33	50	35	30	23	195	
893100	Wirtschaftskrim bei Betrugsdel	M	164	0	0	0	0	0	0	0	0	3	3	5	8	11	8	19	22	36	30	28	21	156	
893100	Wirtschaftskrim bei Betrugsdel	W	42	0	0	0	0	0	0	0	0	0	0	3	3	1	4	5	11	14	5	2	2	39	
893200	Insolvenzstraftaten	G	117	0	0	0	0	0	0	0	0	0	0	0	0	0	2	2	6	20	20	42	27	117	
893200	Insolvenzstraftaten	M	97	0	0	0	0	0	0	0	0	0	0	0	0	0	2	2	6	14	14	38	23	97	
893200	Insolvenzstraftaten	W	20	0	0	0	0	0	0	0	0	0	0	0	0	0	0	0	6	6	4	4	4	20	
893300	Wirtschkrim Anl-/Finanzier-ber	G	50	0	0	0	0	0	0	0	0	0	0	0	0	1	0	1	5	7	11	17	9	50	
893300	Wirtschkrim Anl-/Finanzier-ber	M	46	0	0	0	0	0	0	0	0	0	0	0	0	0	0	0	5	6	11	16	8	46	
893300	Wirtschkrim Anl-/Finanzier-ber	W	4	0	0	0	0	0	0	0	0	0	0	0	0	1	0	1	0	1	0	1	1	4	
893400	Wettbewerbsdelikte	G	32	0	0	0	0	0	0	0	0	0	0	1	1	0	0	0	4	9	8	6	4	31	
893400	Wettbewerbsdelikte	M	28	0	0	0	0	0	0	0	0	0	0	1	1	0	0	0	4	8	7	5	3	27	
893400	Wettbewerbsdelikte	W	4	0	0	0	0	0	0	0	0	0	0	0	0	0	0	0	0	1	1	1	1	4	
893500	Wirtschkrim Zus-ha Arbeitsverh	G	36	0	0	0	0	0	0	0	0	0	0	0	0	0	0	0	3	9	9	11	4	36	
893500	Wirtschkrim Zus-ha Arbeitsverh	M	30	0	0	0	0	0	0	0	0	0	0	0	0	0	0	0	3	6	9	9	3	30	
893500	Wirtschkrim Zus-ha Arbeitsverh	W	6	0	0	0	0	0	0	0	0	0	0	0	0	0	0	0	0	3	0	2	1	6	
893600	Betr/Untr Beteilig/Kapitalanl	G	39	0	0	0	0	0	0	0	0	0	0	0	0	1	0	1	4	6	10	10	8	39	
893600	Betr/Untr Beteilig/Kapitalanl	M	36	0	0	0	0	0	0	0	0	0	0	0	0	0	0	0	4	5	10	10	7	36	
893600	Betr/Untr Beteilig/Kapitalanl	W	3	0	0	0	0	0	0	0	0	0	0	0	0	1	0	1	0	1	0	0	1	3	
894000	Sex. Missbrauch von Kindern	G	160	1	5	17	7	11	41	15	9	24	11	76	7	4	11	8	29	20	10	6	84		
894000	Sex. Missbrauch von Kindern	M	155	1	4	17	7	8	37	15	9	24	11	72	7	4	11	8	28	20	10	6	83		
894000	Sex. Missbrauch von Kindern	W	5	0	1	0	0	3	4	0	0	0	0	4	0	0	0	0	1	0	0	0	1		
895000	Menschenhandel insgesamt	G	43	0	0	0	0	0	0	0	1	1	9	10	8	7	15	6	7	3	0	2	33		
895000	Menschenhandel insgesamt	M	36	0	0	0	0	0	0	0	1	1	7	8	7	4	11	5	7	3	0	2	28		
895000	Menschenhandel insgesamt	W	7	0	0	0	0	0	0	0	0	0	2	2	1	3	4	1	0	0	0	0	5		
896000	Jugendschutzdelikte	G	18	0	0	0	1	7	8	3	4	7	0	15	1	1	2	0	0	1	0	0	3		
896000	Jugendschutzdelikte	M	14	0	0	0	1	7	8	1	3	4	0	12	1	0	1	0	0	1	0	0	2		
896000	Jugendschutzdelikte	W	4	0	0	0	0	0	0	2	1	3	0	3	0	1	1	0	0	0	0	0	1		
897000	Computerkriminalität	G	451	0	0	0	1	6	7	18	16	34	41	82	31	26	57	68	124	71	35	14	369		
897000	Computerkriminalität	M	342	0	0	0	1	5	6	12	15	27	33	66	23	22	45	52	96	49	24	10	276		
897000	Computerkriminalität	W	109	0	0	0	0	1	1	6	1	7	8	16	8	4	12	16	28	22	11	4	93		

Schlüsselzahl der Tat 1	Straftat 2	S E X U S 3	Tatver- daech- tige gesamt 4	Kinder							Jugendliche			Heran- wach- sende 18 bis unter 21 14	gesamt Spalten 10,13,14 15	Erwachsene ab 21 Jahre									
				6	8	10	12	gesamt	14	16	gesamt	21	23			gesamt	25	30	40	50	60	gesamt			
				5	6	7	8	9	10	11	12	13	16			18	11 + 12	23	25	16,17	30	40	50	60	und älter 23
897100	Computerbetrug	G	371	0	0	0	0	2	2	9	14	23	39	64	26	23	49	56	102	62	27	11	307		
897100	Computerbetrug	M	277	0	0	0	0	2	2	6	13	19	32	53	19	19	38	41	80	40	18	7	224		
897100	Computerbetrug	W	94	0	0	0	0	0	0	3	1	4	7	11	7	4	11	15	22	22	9	4	83		
898000	Umweltkrim. Verbr.schutzsektor	G	486	0	1	2	0	1	4	5	1	6	13	23	14	13	27	53	116	102	107	58	463		
898000	Umweltkrim. Verbr.schutzsektor	M	413	0	1	2	0	1	4	5	1	6	11	21	12	12	24	42	96	85	95	50	392		
898000	Umweltkrim. Verbr.schutzsektor	W	73	0	0	0	0	0	0	0	0	0	2	2	2	1	3	11	20	17	12	8	71		
898100	Umweltkrim. 29. Abschnitt StGB	G	227	0	0	0	0	0	0	0	0	0	6	6	5	5	10	26	49	50	56	30	221		
898100	Umweltkrim. 29. Abschnitt StGB	M	207	0	0	0	0	0	0	0	0	0	6	6	5	5	10	21	42	48	53	27	201		
898100	Umweltkrim. 29. Abschnitt StGB	W	20	0	0	0	0	0	0	0	0	0	0	0	0	0	0	5	7	2	3	3	20		
898200	Sonstige Umweltkrim. nach StGB	G	14	0	0	0	0	1	1	3	1	4	0	5	1	2	3	1	2	1	2	0	9		
898200	Sonstige Umweltkrim. nach StGB	M	12	0	0	0	0	1	1	3	1	4	0	5	1	2	3	1	2	1	0	0	7		
898200	Sonstige Umweltkrim. nach StGB	W	2	0	0	0	0	0	0	0	0	0	0	0	0	0	0	0	0	0	2	0	2		
898300	Umweltkrim. Verbr. nach NebenG	G	246	0	1	2	0	0	3	2	0	2	7	12	8	6	14	26	65	52	49	28	234		
898300	Umweltkrim. Verbr. nach NebenG	M	195	0	1	2	0	0	3	2	0	2	5	10	6	5	11	20	52	37	42	23	185		
898300	Umweltkrim. Verbr. nach NebenG	W	51	0	0	0	0	0	0	0	0	0	2	2	2	1	3	6	13	15	7	5	49		
899000	Straßenkriminalität	G	5581	6	17	20	55	132	230	308	463	771	673	1674	414	356	770	771	1219	629	363	155	3907		
899000	Straßenkriminalität	M	4837	4	15	15	44	92	170	244	402	646	597	1413	375	321	696	685	1070	538	308	127	3424		
899000	Straßenkriminalität	W	744	2	2	5	11	40	60	64	61	125	76	261	39	35	74	86	149	91	55	28	483		
899100	Straßenraub	G	462	0	0	0	6	15	21	71	95	166	64	251	34	21	55	49	66	27	11	3	211		
899100	Straßenraub	M	435	0	0	0	6	11	17	66	90	156	64	237	33	21	54	47	60	26	8	3	198		
899100	Straßenraub	W	27	0	0	0	0	4	4	5	5	10	0	14	1	0	1	2	6	1	3	0	13		
899200	Straßendiebstahl	G	1380	0	0	3	9	24	36	90	113	203	141	380	109	76	185	189	318	199	82	27	1000		
899200	Straßendiebstahl	M	1243	0	0	2	5	22	29	82	106	188	136	353	104	72	176	172	281	175	68	18	890		
899200	Straßendiebstahl	W	137	0	0	1	4	2	7	8	7	15	5	27	5	4	9	17	37	24	14	9	110		
899500	Graffiti insgesamt	G	420	0	0	1	6	18	25	47	52	99	82	206	39	37	76	62	42	24	7	3	214		
899500	Graffiti insgesamt	M	379	0	0	1	5	15	21	44	48	92	74	187	36	33	69	56	40	22	5	0	192		
899500	Graffiti insgesamt	W	41	0	0	0	1	3	4	3	4	7	8	19	3	4	7	6	2	2	2	3	22		

Tabelle 40**Aufgliederung der deutschen Tatverdächtigen (TV) nach Alter und Geschlecht**

Die Tabelle 40 entspricht für die Teilmenge der deutschen Tatverdächtigen in Aufbau und Zählweise der Tabelle 20.

Soweit bei einem Tabellenausdruck für Schlüsselzahlen keine Werte auszuwerfen sind, wird diese Zeile unterdrückt.

Schlüsselzahl der Tat	Straftat	S E X U S gesamt	Tatverdächtige	Kinder					Jugendliche			Heranwachsende 18 bis unter 24	Erwachsene ab 21 Jahre										
				6	8	10	12	gesamt	14	16	gesamt		gesamt	21	23	gesamt	25	30	40	50	60	gesamt	
				bis 6	bis 8	bis 10	bis 12	Spalten 5 - 9	bis unter 16	bis unter 18	Spalten 11 + 12		Spalten 10,13,14	bis unter 23	bis unter 25	Spalten 16,17	bis unter 30	bis unter 40	bis unter 50	bis unter 60	und älter	Spalten 18 - 23	
1	2	3	4	5	6	7	8	9	10	11	12	13	14	15	16	17	18	19	20	21	22	23	24
----	Straftaten gesamt (0-7)	G	36172	12	76	176	367	762	1393	1666	1878	3544	3176	8113	2004	1909	3913	4368	7444	5098	4321	2915	28059
----	Straftaten gesamt (0-7)	%	100,0	100,0	100,0	100,0	100,0	100,0	100,0	100,0	100,0	100,0	100,0	100,0	100,0	100,0	100,0	100,0	100,0	100,0	100,0	100,0	100,0
----	Straftaten gesamt (0-7)	M	26933	9	64	140	283	489	985	1081	1347	2428	2422	5835	1534	1478	3012	3357	5657	3793	3229	2050	21098
----	Straftaten gesamt (0-7)	%	74,5	75,0	84,2	79,5	77,1	64,2	70,7	64,9	71,7	68,5	76,3	71,9	76,5	77,4	77,0	76,9	76,0	74,4	74,7	70,3	75,2
----	Straftaten gesamt (0-7)	W	9239	3	12	36	84	273	408	585	531	1116	754	2278	470	431	901	1011	1787	1305	1092	865	6961
----	Straftaten gesamt (0-7)	%	25,5	25,0	15,8	20,5	22,9	35,8	29,3	35,1	28,3	31,5	23,7	28,1	23,5	22,6	23,0	23,1	24,0	25,6	25,3	29,7	24,8
0000	Straftaten gegen das Leben	G	41	0	0	0	0	0	0	0	0	0	8	8	0	1	1	11	4	7	5	5	33
0000	Straftaten gegen das Leben	M	27	0	0	0	0	0	0	0	0	0	7	7	0	0	0	5	2	6	4	3	20
0000	Straftaten gegen das Leben	W	14	0	0	0	0	0	0	0	0	0	1	1	0	1	1	6	2	1	1	2	13
0100	Mord	G	5	0	0	0	0	0	0	0	0	0	1	1	0	0	0	1	0	1	0	2	4
0100	Mord	M	4	0	0	0	0	0	0	0	0	0	1	1	0	0	0	1	0	1	0	1	3
0100	Mord	W	1	0	0	0	0	0	0	0	0	0	0	0	0	0	0	0	0	0	0	1	1
0200	Totschlag/Tötung a. Verlangen	G	16	0	0	0	0	0	0	0	0	0	6	6	0	0	0	3	1	3	1	2	10
0200	Totschlag/Tötung a. Verlangen	M	14	0	0	0	0	0	0	0	0	0	5	5	0	0	0	2	1	3	1	2	9
0200	Totschlag/Tötung a. Verlangen	W	2	0	0	0	0	0	0	0	0	0	1	1	0	0	0	1	0	0	0	0	1
0300	Fahrlässige Tötung	G	20	0	0	0	0	0	0	0	0	0	1	1	0	1	1	7	3	3	4	1	19
0300	Fahrlässige Tötung	M	9	0	0	0	0	0	0	0	0	0	1	1	0	0	0	2	1	2	3	0	8
0300	Fahrlässige Tötung	W	11	0	0	0	0	0	0	0	0	0	0	0	0	1	1	5	2	1	1	1	11
1000	Straft. sex. Selbstbest. insg.	G	672	1	6	14	9	28	58	47	39	86	63	207	32	28	60	60	136	90	75	44	465
1000	Straft. sex. Selbstbest. insg.	M	634	1	5	14	9	24	53	46	34	80	60	193	30	28	58	58	126	83	74	42	441
1000	Straft. sex. Selbstbest. insg.	W	38	0	1	0	0	4	5	1	5	6	3	14	2	0	2	2	10	7	1	2	24
1100	Straft. geg. sex. Selbstbest.	G	299	0	1	1	1	7	10	23	10	33	26	69	21	18	39	36	56	38	45	16	230
1100	Straft. geg. sex. Selbstbest.	M	296	0	1	1	1	7	10	22	10	32	26	68	21	18	39	36	55	38	44	16	228
1100	Straft. geg. sex. Selbstbest.	W	3	0	0	0	0	0	0	1	0	1	0	1	0	0	0	0	1	0	1	0	2
1110	§§ 177, 178 StGB	G	99	0	0	0	0	0	0	6	5	11	6	17	9	8	17	15	23	16	6	5	82
1110	§§ 177, 178 StGB	M	99	0	0	0	0	0	0	6	5	11	6	17	9	8	17	15	23	16	6	5	82
1117	Vergewaltigung §177 (6 bis 8)	G	94	0	0	0	0	0	0	6	4	10	6	16	9	6	15	14	23	15	6	5	78
1117	Vergewaltigung §177 (6 bis 8)	M	94	0	0	0	0	0	0	6	4	10	6	16	9	6	15	14	23	15	6	5	78
1118	sex.Übergr./Nötig. b.schw.Fall	G	5	0	0	0	0	0	0	0	1	1	0	1	0	2	2	1	0	1	0	0	4
1118	sex.Übergr./Nötig. b.schw.Fall	M	5	0	0	0	0	0	0	0	1	1	0	1	0	2	2	1	0	1	0	0	4
1121	sexueller Übergriff/Nötigung	G	51	0	0	0	0	0	0	5	3	8	10	18	3	2	5	3	7	6	8	4	33
1121	sexueller Übergriff/Nötigung	M	51	0	0	0	0	0	0	5	3	8	10	18	3	2	5	3	7	6	8	4	33
1130	Sex. Missbr./Ausn. Amtsstel.	G	4	0	0	0	0	0	0	0	0	0	0	0	0	0	0	1	0	0	2	1	4
1130	Sex. Missbr./Ausn. Amtsstel.	M	4	0	0	0	0	0	0	0	0	0	0	0	0	0	0	1	0	0	2	1	4
1140	§ 184i StGB	G	150	0	1	1	1	7	10	13	2	15	10	35	9	8	17	18	27	17	30	6	115
1140	§ 184i StGB	M	147	0	1	1	1	7	10	12	2	14	10	34	9	8	17	18	26	17	29	6	113
1140	§ 184i StGB	W	3	0	0	0	0	0	0	1	0	1	0	1	0	0	0	0	1	0	1	0	2

Schlüsselzahl der Tat	Straftat	S E X U S	Tatver- daech- tige gesamt	Kinder					Jugendliche			Heran- wach- sende 18 bis unter 21	gesamt Spalten 10,13,14	Erwachsene ab 21 Jahre									
				6 6	8 8	10 10	12 12	14 14	gesamt Spalten 5 - 9	14 16	16 18			gesamt Spalten 11 + 12	21 23	23 25	gesamt Spalten 16,17	25 30	30 40	40 50	50 60	60 und älter	gesamt Spalten 18 - 23
1300	Sonstiger sexueller Missbrauch	G	185	1	5	13	4	8	31	9	8	17	13	61	5	6	11	14	43	28	17	11	124
1300	Sonstiger sexueller Missbrauch	M	178	1	4	13	4	6	28	9	8	17	13	58	5	6	11	14	40	27	17	11	120
1300	Sonstiger sexueller Missbrauch	W	7	0	1	0	0	2	3	0	0	0	0	3	0	0	0	0	3	1	0	0	4
1310	Sex. Missbrauch von Kindern	G	116	1	5	13	4	8	31	9	8	17	9	57	4	2	6	5	23	12	8	5	59
1310	Sex. Missbrauch von Kindern	M	112	1	4	13	4	6	28	9	8	17	9	54	4	2	6	5	22	12	8	5	58
1310	Sex. Missbrauch von Kindern	W	4	0	1	0	0	2	3	0	0	0	0	3	0	0	0	0	1	0	0	0	1
1311	Sex. Handlungen n. 176 I + II	G	64	1	4	13	4	2	24	5	3	8	3	35	2	0	2	2	10	6	6	3	29
1311	Sex. Handlungen n. 176 I + II	M	63	1	4	13	4	1	23	5	3	8	3	34	2	0	2	2	10	6	6	3	29
1311	Sex. Handlungen n. 176 I + II	W	1	0	0	0	0	1	1	0	0	0	0	1	0	0	0	0	0	0	0	0	0
1312	Exhibit./sex. Handl. vor Kind	G	8	0	0	0	0	0	0	0	0	0	1	1	0	1	1	1	3	1	0	1	7
1312	Exhibit./sex. Handl. vor Kind	M	8	0	0	0	0	0	0	0	0	0	1	1	0	1	1	1	3	1	0	1	7
1313	Sex. Handlungen n. 176 IV 2	G	2	0	1	0	0	0	1	0	1	1	0	2	0	0	0	0	0	0	0	0	0
1313	Sex. Handlungen n. 176 IV 2	M	1	0	0	0	0	0	0	0	1	1	0	1	0	0	0	0	0	0	0	0	0
1313	Sex. Handlungen n. 176 IV 2	W	1	0	1	0	0	0	1	0	0	0	0	1	0	0	0	0	0	0	0	0	0
1314	Einwirken Kind n. 176 IV 3, 4	G	19	0	0	0	0	6	6	3	3	6	2	14	1	0	1	1	3	0	0	0	5
1314	Einwirken Kind n. 176 IV 3, 4	M	18	0	0	0	0	5	5	3	3	6	2	13	1	0	1	1	3	0	0	0	5
1314	Einwirken Kind n. 176 IV 3, 4	W	1	0	0	0	0	1	1	0	0	0	0	1	0	0	0	0	0	0	0	0	0
1315	Beischlaf m. Kind 176a II 1	G	17	0	0	0	0	0	0	0	0	0	2	2	1	1	2	1	6	4	2	0	15
1315	Beischlaf m. Kind 176a II 1	M	17	0	0	0	0	0	0	0	0	0	2	2	1	1	2	1	6	4	2	0	15
1316	Sex. Missbr. Kind/Herst. Porno	G	3	0	0	0	0	0	0	0	0	0	1	1	0	0	0	0	1	1	0	0	2
1316	Sex. Missbr. Kind/Herst. Porno	M	2	0	0	0	0	0	0	0	0	0	1	1	0	0	0	0	0	1	0	0	1
1316	Sex. Missbr. Kind/Herst. Porno	W	1	0	0	0	0	0	0	0	0	0	0	0	0	0	0	0	1	0	0	0	1
1317	Son. sex. Missbr. Kind n. 176a	G	2	0	0	0	0	0	0	1	0	1	0	1	0	0	0	0	0	0	0	0	1
1317	Son. sex. Missbr. Kind n. 176a	M	2	0	0	0	0	0	0	1	0	1	0	1	0	0	0	0	0	0	0	0	1
1320	Exhib. Hdlg./Err. öff. Ärgern.	G	65	0	0	0	0	0	0	0	0	0	4	4	1	2	3	10	20	14	9	5	61
1320	Exhib. Hdlg./Err. öff. Ärgern.	M	62	0	0	0	0	0	0	0	0	0	4	4	1	2	3	10	18	13	9	5	58
1320	Exhib. Hdlg./Err. öff. Ärgern.	W	3	0	0	0	0	0	0	0	0	0	0	0	0	0	0	0	2	1	0	0	3
1330	sex. Missbr. von Jugendlichen	G	5	0	0	0	0	0	0	0	0	0	0	0	0	2	2	0	0	2	0	1	5
1330	sex. Missbr. von Jugendlichen	M	5	0	0	0	0	0	0	0	0	0	0	0	0	2	2	0	0	2	0	1	5
1331	§ 182 (2) StGB	G	4	0	0	0	0	0	0	0	0	0	0	0	0	1	1	0	0	2	0	1	4
1331	§ 182 (2) StGB	M	4	0	0	0	0	0	0	0	0	0	0	0	0	1	1	0	0	2	0	1	4
1337	§ 182 StGB	G	1	0	0	0	0	0	0	0	0	0	0	0	0	1	1	0	0	0	0	0	1
1337	§ 182 StGB	M	1	0	0	0	0	0	0	0	0	0	0	0	0	1	1	0	0	0	0	0	1
1400	Ausnutzung sexueller Neigungen	G	200	0	0	0	4	15	19	17	21	38	25	82	7	5	12	13	37	25	14	17	118
1400	Ausnutzung sexueller Neigungen	M	172	0	0	0	4	13	17	17	16	33	22	72	5	5	10	11	31	19	14	15	100
1400	Ausnutzung sexueller Neigungen	W	28	0	0	0	0	2	2	0	5	5	3	10	2	0	2	2	6	6	0	2	18

Schlüsselzahl der Tat	Straftat	SEUXS	Tatverdächtige gesamt	Kinder						Jugendliche				Heranwachsende 18 bis unter 21	Erwachsene ab 21 Jahre											
				6 bis 8			10 bis 12			gesamt Spalten 5 - 9		14 bis 16			gesamt Spalten 11 + 12		gesamt Spalten 10,13,14	21 bis 23		gesamt Spalten 16,17	25 bis 30		40 bis 50		60 und älter	gesamt Spalten 18 - 23
				6	8	gesamt	10	12	gesamt	14	16	gesamt	21		23	25		30	40		50	60				
1	2	3	4	5	6	7	8	9	10	11	12	13	14	15	16	17	18	19	20	21	22	23	24			
1410	F. sex. Hdlg. Mj./Ausb Prostit	G	4	0	0	0	0	0	0	0	0	0	0	2	2	1	0	1	1	0	0	0	0	2		
1410	F. sex. Hdlg. Mj./Ausb Prostit	M	2	0	0	0	0	0	0	0	0	0	0	1	1	0	0	0	1	0	0	0	0	1		
1410	F. sex. Hdlg. Mj./Ausb Prostit	W	2	0	0	0	0	0	0	0	0	0	0	1	1	1	0	1	0	0	0	0	0	1		
1411	Förderung sex. Handl. Minderj.	G	4	0	0	0	0	0	0	0	0	0	0	2	2	1	0	1	1	0	0	0	0	2		
1411	Förderung sex. Handl. Minderj.	M	2	0	0	0	0	0	0	0	0	0	0	1	1	0	0	0	1	0	0	0	0	1		
1411	Förderung sex. Handl. Minderj.	W	2	0	0	0	0	0	0	0	0	0	0	1	1	1	0	1	0	0	0	0	0	1		
1420	Zuhälterei	G	9	0	0	0	0	0	0	0	0	0	0	3	3	1	1	2	0	3	1	0	0	6		
1420	Zuhälterei	M	9	0	0	0	0	0	0	0	0	0	0	3	3	1	1	2	0	3	1	0	0	6		
1430	Verbreitung pornogr. Schriften	G	177	0	0	0	4	15	19	17	21	38	18	75	5	4	9	10	30	22	14	17	102			
1430	Verbreitung pornogr. Schriften	M	161	0	0	0	4	13	17	17	16	33	18	68	4	4	8	10	28	18	14	15	93			
1430	Verbreitung pornogr. Schriften	W	16	0	0	0	0	2	2	0	5	5	0	7	1	0	1	0	2	4	0	2	9			
1431	An Personen unter 18 Jahre	G	4	0	0	0	0	0	0	0	2	2	0	2	1	0	1	0	0	1	0	0	2			
1431	An Personen unter 18 Jahre	M	4	0	0	0	0	0	0	0	2	2	0	2	1	0	1	0	0	1	0	0	2			
1432	Verbr/Bes/Erw/Herst.Kiposchr.	G	130	0	0	0	1	8	9	11	8	19	12	40	4	3	7	10	25	20	13	15	90			
1432	Verbr/Bes/Erw/Herst.Kiposchr.	M	120	0	0	0	1	7	8	11	8	19	12	39	3	3	6	10	23	16	13	13	81			
1432	Verbr/Bes/Erw/Herst.Kiposchr.	W	10	0	0	0	0	1	1	0	0	0	0	1	1	0	1	0	2	4	0	2	9			
1435	§ 184c StGB	G	37	0	0	0	3	7	10	5	9	14	6	30	0	1	1	0	1	1	1	3	7			
1435	§ 184c StGB	M	32	0	0	0	3	6	9	5	5	10	6	25	0	1	1	0	1	1	1	3	7			
1435	§ 184c StGB	W	5	0	0	0	0	1	1	0	4	4	0	5	0	0	0	0	0	0	0	0	0			
2000	Roh-del/Straft geg pers Freih	G	11695	2	38	107	180	288	615	492	476	968	874	2457	546	576	1122	1424	2586	1780	1482	844	9238			
2000	Roh-del/Straft geg pers Freih	M	9127	2	34	90	148	205	479	358	366	724	678	1881	429	473	902	1120	2000	1393	1182	649	7246			
2000	Roh-del/Straft geg pers Freih	W	2568	0	4	17	32	83	136	134	110	244	196	576	117	103	220	304	586	387	300	195	1992			
2100	Raub/räub Erpr/räub Ang Krafft	G	583	0	0	0	4	25	29	89	105	194	85	308	26	26	52	59	92	39	23	10	275			
2100	Raub/räub Erpr/räub Ang Krafft	M	519	0	0	0	4	21	25	78	96	174	79	278	24	22	46	58	76	32	21	8	241			
2100	Raub/räub Erpr/räub Ang Krafft	W	64	0	0	0	0	4	4	11	9	20	6	30	2	4	6	1	16	7	2	2	34			
2110	Raubüberf. a.Geldinst/Postfil.	G	1	0	0	0	0	0	0	0	0	0	0	0	0	0	0	0	0	0	0	1	1			
2110	Raubüberf. a.Geldinst/Postfil.	M	1	0	0	0	0	0	0	0	0	0	0	0	0	0	0	0	0	0	0	1	1			
2111	Raubüberf.auf Geldinst/Banken	G	1	0	0	0	0	0	0	0	0	0	0	0	0	0	0	0	0	0	0	1	1			
2111	Raubüberf.auf Geldinst/Banken	M	1	0	0	0	0	0	0	0	0	0	0	0	0	0	0	0	0	0	0	1	1			
2120	Raub auf sonst. Zahlst./Gesch.	G	29	0	0	0	0	0	0	6	4	10	7	17	2	3	5	2	2	1	2	0	12			
2120	Raub auf sonst. Zahlst./Gesch.	M	27	0	0	0	0	0	0	6	4	10	7	17	1	2	3	2	2	1	2	0	10			
2120	Raub auf sonst. Zahlst./Gesch.	W	2	0	0	0	0	0	0	0	0	0	0	0	1	1	2	0	0	0	0	0	2			
2121	Raubüberfälle auf Spielhallen	G	5	0	0	0	0	0	0	0	0	0	2	2	1	2	3	0	0	0	0	0	3			
2121	Raubüberfälle auf Spielhallen	M	5	0	0	0	0	0	0	0	0	0	2	2	1	2	3	0	0	0	0	0	3			
2122	Raubüberfälle auf Tankstellen	G	10	0	0	0	0	0	0	3	1	4	4	8	0	0	0	2	0	0	0	0	2			
2122	Raubüberfälle auf Tankstellen	M	10	0	0	0	0	0	0	3	1	4	4	8	0	0	0	2	0	0	0	0	2			
2160	Handtaschenraub	G	9	0	0	0	0	0	0	4	1	5	0	5	0	3	3	1	0	0	0	0	4			
2160	Handtaschenraub	M	9	0	0	0	0	0	0	4	1	5	0	5	0	3	3	1	0	0	0	0	4			
2170	Sonst. Raub Straße/Weg/Platz	G	242	0	0	0	3	13	16	54	66	120	34	170	10	8	18	19	27	5	3	0	72			
2170	Sonst. Raub Straße/Weg/Platz	M	225	0	0	0	3	9	12	49	62	111	34	157	10	8	18	18	25	5	2	0	68			
2170	Sonst. Raub Straße/Weg/Platz	W	17	0	0	0	0	4	4	5	4	9	0	13	0	0	0	1	2	0	1	0	4			

Schlüsselzahl der Tat	Straftat	SEX	Tatverdächtige gesamt	Kinder					Jugendliche					Heranwachsende 18 bis unter 21	Erwachsene ab 21 Jahre														
				6	8	10	12	gesamt Spalten 5-9	14	16	gesamt Spalten 11+12	21	23		gesamt Spalten 16,17	25	30	40	50	60 und älter	gesamt Spalten 18-23								
																						6	8	10	12	14	16	18	11+12
2180	Raub zur Erlangung von BtM	G	2	0	0	0	0	0	0	0	0	2	2	0	2	0	0	0	0	0	0	0	0	0	0	0	0	0	0
2180	Raub zur Erlangung von BtM	M	2	0	0	0	0	0	0	0	0	2	2	0	2	0	0	0	0	0	0	0	0	0	0	0	0	0	
2190	Raubüberfälle in Wohnungen	G	38	0	0	0	0	2	2	1	3	4	8	14	1	0	1	10	6	3	3	1	24						
2190	Raubüberfälle in Wohnungen	M	34	0	0	0	0	2	2	1	3	4	7	13	1	0	1	10	3	3	3	1	21						
2190	Raubüberfälle in Wohnungen	W	4	0	0	0	0	0	0	0	0	0	1	1	0	0	0	0	3	0	0	0	0	3					
2200	Körperverletzung insgesamt	G	9347	2	37	104	163	245	551	390	367	757	703	2011	462	482	944	1188	2056	1380	1128	640	7336						
2200	Körperverletzung insgesamt	M	7172	2	33	87	135	169	426	276	273	549	533	1508	356	394	750	922	1570	1054	887	481	5664						
2200	Körperverletzung insgesamt	W	2175	0	4	17	28	76	125	114	94	208	170	503	106	88	194	266	486	326	241	159	1672						
2210	Körperverletz. mit Todesfolge	G	6	0	0	0	0	0	0	0	0	0	0	0	0	0	0	1	3	1	0	1	6						
2210	Körperverletz. mit Todesfolge	M	5	0	0	0	0	0	0	0	0	0	0	0	0	0	0	1	2	1	0	1	5						
2210	Körperverletz. mit Todesfolge	W	1	0	0	0	0	0	0	0	0	0	0	0	0	0	0	0	1	0	0	0	1						
2220	Gefährl./schw. KV/Verstümmel.	G	2843	0	20	50	87	131	288	194	183	377	285	950	161	177	338	385	542	287	224	117	1893						
2220	Gefährl./schw. KV/Verstümmel.	M	2225	0	18	39	77	96	230	127	145	272	230	732	125	145	270	314	420	228	177	84	1493						
2220	Gefährl./schw. KV/Verstümmel.	W	618	0	2	11	10	35	58	67	38	105	55	218	36	32	68	71	122	59	47	33	400						
2221	Gef./schw. KV Straße/Weg/Platz	G	1436	0	1	10	25	49	85	105	124	229	199	513	101	97	198	224	275	113	78	35	923						
2221	Gef./schw. KV Straße/Weg/Platz	M	1161	0	1	7	23	24	55	64	97	161	167	383	86	83	169	192	228	93	70	26	778						
2221	Gef./schw. KV Straße/Weg/Platz	W	275	0	0	3	2	25	30	41	27	68	32	130	15	14	29	32	47	20	8	9	145						
2230	Misshandl. v. Schutzbefohlenen	G	55	0	0	0	0	0	0	0	0	0	2	2	1	0	1	10	15	20	5	2	53						
2230	Misshandl. v. Schutzbefohlenen	M	29	0	0	0	0	0	0	0	0	0	0	0	0	0	0	4	7	12	4	2	29						
2230	Misshandl. v. Schutzbefohlenen	W	26	0	0	0	0	0	0	0	0	0	2	2	1	0	1	6	8	8	1	0	24						
2231	Misshandlung von Kindern	G	41	0	0	0	0	0	0	0	0	0	2	2	1	0	1	9	13	11	5	0	39						
2231	Misshandlung von Kindern	M	21	0	0	0	0	0	0	0	0	0	0	0	0	0	0	3	7	7	4	0	21						
2231	Misshandlung von Kindern	W	20	0	0	0	0	0	0	0	0	0	2	2	1	0	1	6	6	4	1	0	18						
2240	Vors einfache Körperverletzung	G	6470	2	18	56	79	134	289	215	205	420	440	1149	315	318	633	802	1548	1044	834	460	5321						
2240	Vors einfache Körperverletzung	M	5005	2	16	51	60	90	219	157	145	302	325	846	242	259	501	623	1198	806	674	357	4159						
2240	Vors einfache Körperverletzung	W	1465	0	2	5	19	44	70	58	60	118	115	303	73	59	132	179	350	238	160	103	1162						
2250	Fahrlässige Körperverletzung	G	423	0	0	2	6	2	10	7	4	11	18	39	9	16	25	38	72	84	94	71	384						
2250	Fahrlässige Körperverletzung	M	274	0	0	1	6	2	9	6	4	10	12	31	8	14	22	20	47	52	58	44	243						
2250	Fahrlässige Körperverletzung	W	149	0	0	1	0	0	1	1	0	1	6	8	1	2	3	18	25	32	36	27	141						
2300	Straft. g. d. pers. Freiheit	G	2433	0	1	5	18	33	57	69	75	144	150	351	95	104	199	253	597	432	383	218	2082						
2300	Straft. g. d. pers. Freiheit	M	2034	0	1	5	14	26	46	52	59	111	121	278	81	91	172	208	501	372	321	182	1756						
2300	Straft. g. d. pers. Freiheit	W	399	0	0	0	4	7	11	17	16	33	29	73	14	13	27	45	96	60	62	36	326						
2310	Menschenr/Entz Minderj/Kinderh	G	9	0	0	0	0	0	0	0	0	0	1	1	0	0	0	2	4	0	2	0	8						
2310	Menschenr/Entz Minderj/Kinderh	M	4	0	0	0	0	0	0	0	0	0	1	1	0	0	0	1	1	0	1	0	3						
2310	Menschenr/Entz Minderj/Kinderh	W	5	0	0	0	0	0	0	0	0	0	0	0	0	0	0	1	3	0	1	0	5						
2312	Entziehung Minderjähriger	G	9	0	0	0	0	0	0	0	0	0	1	1	0	0	0	2	4	0	2	0	8						
2312	Entziehung Minderjähriger	M	4	0	0	0	0	0	0	0	0	0	1	1	0	0	0	1	1	0	1	0	3						
2312	Entziehung Minderjähriger	W	5	0	0	0	0	0	0	0	0	0	0	0	0	0	0	1	3	0	1	0	5						
2320	Nachst./Freih-ber./Nöt./Bedroh	G	2409	0	1	5	18	33	57	69	74	143	144	344	92	100	192	251	592	432	381	217	2065						
2320	Nachst./Freih-ber./Nöt./Bedroh	M	2018	0	1	5	14	26	46	52	58	110	116	272	78	89	167	207	499	372	320	181	1746						
2320	Nachst./Freih-ber./Nöt./Bedroh	W	391	0	0	0	4	7	11	17	16	33	28	72	14	11	25	44	93	60	61	36	319						

Schlüsselzahl der Tat	Straftat	S E X U S	Tatverdächtige gesamt	Kinder						Jugendliche			Heranwachsende 18 bis unter 21	Erwachsene ab 21 Jahre									
				6	8	10	12	gesamt	14	16	gesamt	21		23	gesamt	25	30	40	50	60	gesamt		
				6	8	10	12	5 - 9	bis unter	bis unter	11 + 12	bis unter		bis unter	Spalten	bis unter	bis unter	bis unter	und älter	Spalten			
1	2	3	4	5	6	7	8	9	10	11	12	13	14	15	16	17	18	19	20	21	22	23	24
2321	Freiheitsberaubung	G	61	0	0	0	0	2	2	0	2	2	6	10	2	6	8	13	14	6	7	3	51
2321	Freiheitsberaubung	M	53	0	0	0	0	2	2	0	1	1	6	9	2	6	8	13	12	5	4	2	44
2321	Freiheitsberaubung	W	8	0	0	0	0	0	0	0	1	1	0	1	0	0	0	0	2	1	3	1	7
2322	Nötigung	G	809	0	1	3	3	8	15	16	17	33	41	89	23	35	58	88	175	158	141	100	720
2322	Nötigung	M	694	0	1	3	3	7	14	12	15	27	35	76	21	32	53	72	150	136	120	87	618
2322	Nötigung	W	115	0	0	0	0	1	1	4	2	6	6	13	2	3	5	16	25	22	21	13	102
2323	Bedrohung	G	1378	0	0	2	15	21	38	51	51	102	89	229	66	53	119	129	354	230	216	101	1149
2323	Bedrohung	M	1151	0	0	2	11	15	28	40	40	80	71	179	57	47	104	105	302	196	184	81	972
2323	Bedrohung	W	227	0	0	0	4	6	10	11	11	22	18	50	9	6	15	24	52	34	32	20	177
2324	Nachstellung § 238 StGB	G	229	0	0	0	0	2	2	3	4	7	15	24	8	11	19	26	66	49	28	17	205
2324	Nachstellung § 238 StGB	M	180	0	0	0	0	2	2	1	2	3	11	16	5	9	14	22	51	42	21	14	164
2324	Nachstellung § 238 StGB	W	49	0	0	0	0	0	0	2	2	4	4	8	3	2	5	4	15	7	7	3	41
2325	Zwangsheirat § 237 StGB	G	1	0	0	0	0	0	0	0	0	0	0	0	0	0	0	1	0	0	0	0	1
2325	Zwangsheirat § 237 StGB	W	1	0	0	0	0	0	0	0	0	0	0	0	0	0	0	1	0	0	0	0	1
2390	Menschenh. 232/232a/b/233/233a	G	18	0	0	0	0	0	0	0	1	1	7	8	3	4	7	0	2	0	0	1	10
2390	Menschenh. 232/232a/b/233/233a	M	14	0	0	0	0	0	0	0	1	1	5	6	3	2	5	0	2	0	0	1	8
2390	Menschenh. 232/232a/b/233/233a	W	4	0	0	0	0	0	0	0	0	0	2	2	0	2	2	0	0	0	0	0	2
2391	Menschenhandel 232	G	7	0	0	0	0	0	0	0	1	1	1	2	2	2	4	0	1	0	0	0	5
2391	Menschenhandel 232	M	5	0	0	0	0	0	0	0	1	1	1	2	2	0	2	0	1	0	0	0	3
2391	Menschenhandel 232	W	2	0	0	0	0	0	0	0	0	0	0	0	0	2	2	0	0	0	0	0	2
2392	Zwangsprostitution § 232a StGB	G	10	0	0	0	0	0	0	0	0	0	6	6	1	2	3	0	1	0	0	0	4
2392	Zwangsprostitution § 232a StGB	M	8	0	0	0	0	0	0	0	0	0	4	4	1	2	3	0	1	0	0	0	4
2392	Zwangsprostitution § 232a StGB	W	2	0	0	0	0	0	0	0	0	0	2	2	0	0	0	0	0	0	0	0	0
2394	Ausb. Arbeitskraft § 233 StGB	G	1	0	0	0	0	0	0	0	0	0	0	0	0	0	0	0	0	0	0	1	1
2394	Ausb. Arbeitskraft § 233 StGB	M	1	0	0	0	0	0	0	0	0	0	0	0	0	0	0	0	0	0	0	1	1

Schlüsselzahl der Tat	Straftat	S E X U S	Tatver- daech- tige gesamt	Kinder					Jugendliche					Heran- wach- sende 18 bis unter 21	Erwachsene ab 21 Jahre									
				6	8	10	12	gesamt	14	16	gesamt	gesamt	21		23	gesamt	25	30	40	50	60	gesamt		
				bis unter					Spalten						Spalten					Spalten				
				6	8	10	12	14	5 - 9	16	18	11 + 12	10,13,14		23	25	16,17	30	40	50	60	und älter	18 - 23	
1	2	3	4	5	6	7	8	9	10	11	12	13	14	15	16	17	18	19	20	21	22	23	24	
3***	Diebstahl ohne erschwer. Umst.	G	6231	3	19	40	125	308	495	665	489	1154	473	2122	248	221	469	478	1026	705	699	732	4109	
3***	Diebstahl ohne erschwer. Umst.	M	3894	2	15	26	81	162	286	344	274	618	287	1191	172	146	318	335	708	490	452	400	2703	
3***	Diebstahl ohne erschwer. Umst.	W	2337	1	4	14	44	146	209	321	215	536	186	931	76	75	151	143	318	215	247	332	1406	
3**1	von Kraftwagen/unbef. Benutzen	G	47	0	0	0	0	2	2	6	7	13	2	17	6	4	10	5	7	5	2	1	30	
3**1	von Kraftwagen/unbef. Benutzen	M	41	0	0	0	0	1	1	5	7	12	2	15	6	3	9	4	6	5	2	0	26	
3**1	von Kraftwagen/unbef. Benutzen	W	6	0	0	0	0	1	1	1	0	1	0	2	0	1	1	1	1	0	0	1	4	
3**2	von Moped/Krad/unbef. Benutzen	G	21	0	0	0	0	4	4	9	5	14	1	19	1	0	1	0	0	1	0	0	2	
3**2	von Moped/Krad/unbef. Benutzen	M	21	0	0	0	0	4	4	9	5	14	1	19	1	0	1	0	0	1	0	0	2	
3**3	von Fahrrad/unbefugt. Benutzen	G	98	0	0	2	1	9	12	9	14	23	14	49	2	5	7	6	13	13	8	2	49	
3**3	von Fahrrad/unbefugt. Benutzen	M	89	0	0	1	0	8	9	8	12	20	13	42	2	4	6	6	12	13	8	2	47	
3**3	von Fahrrad/unbefugt. Benutzen	W	9	0	0	1	1	1	3	1	2	3	1	7	0	1	1	0	1	0	0	0	2	
3**4	von Schusswaffen 3**4	G	3	0	1	1	1	0	3	0	0	0	0	3	0	0	0	0	0	0	0	0	0	
3**4	von Schusswaffen 3**4	M	3	0	1	1	1	0	3	0	0	0	0	3	0	0	0	0	0	0	0	0	0	
3**5	von unbaren Zahlungsmitt. 3**5	G	79	0	0	0	0	4	4	8	10	18	9	31	4	4	8	5	23	5	6	1	48	
3**5	von unbaren Zahlungsmitt. 3**5	M	56	0	0	0	0	2	2	6	7	13	6	21	4	3	7	5	16	4	3	0	35	
3**5	von unbaren Zahlungsmitt. 3**5	W	23	0	0	0	0	2	2	2	3	5	3	10	0	1	1	0	7	1	3	1	13	
3**7	von/aus Automat 3**7	G	8	0	0	0	0	0	0	0	0	0	0	0	0	0	0	0	1	2	2	3	8	
3**7	von/aus Automat 3**7	M	4	0	0	0	0	0	0	0	0	0	0	0	0	0	0	0	1	2	0	1	4	
3**7	von/aus Automat 3**7	W	4	0	0	0	0	0	0	0	0	0	0	0	0	0	0	0	0	0	2	2	4	
305*	In/aus Bank/Spark/Postfil 305*	G	15	0	0	0	0	0	0	0	0	0	0	0	1	3	4	1	4	2	3	1	15	
305*	In/aus Bank/Spark/Postfil 305*	M	13	0	0	0	0	0	0	0	0	0	0	0	1	3	4	1	4	2	1	1	13	
305*	In/aus Bank/Spark/Postfil 305*	W	2	0	0	0	0	0	0	0	0	0	0	0	0	0	0	0	0	0	2	0	2	
310*	D. in/aus Büroräumen pp. 310*	G	72	0	0	0	0	1	1	6	1	7	4	12	7	3	10	10	18	12	8	2	60	
310*	D. in/aus Büroräumen pp. 310*	M	57	0	0	0	0	1	1	4	1	5	4	10	6	3	9	9	12	9	7	1	47	
310*	D. in/aus Büroräumen pp. 310*	W	15	0	0	0	0	0	0	2	0	2	0	2	1	0	1	1	6	3	1	1	13	
315*	D. in/aus Gastst/Hot pp 315*	G	53	0	0	0	0	1	1	1	3	4	8	13	2	3	5	7	14	5	7	2	40	
315*	D. in/aus Gastst/Hot pp 315*	M	35	0	0	0	0	1	1	1	3	4	6	11	1	2	3	4	9	2	4	2	24	
315*	D. in/aus Gastst/Hot pp 315*	W	18	0	0	0	0	0	0	0	0	0	2	2	1	1	2	3	5	3	3	0	16	
325*	D. in/aus Warenhäusern pp 325*	G	4563	2	15	26	101	251	395	526	348	874	291	1560	150	158	308	302	718	506	536	633	3003	
325*	D. in/aus Warenhäusern pp 325*	M	2670	1	12	15	62	120	210	244	159	403	150	763	93	100	193	202	499	339	337	337	1907	
325*	D. in/aus Warenhäusern pp 325*	W	1893	1	3	11	39	131	185	282	189	471	141	797	57	58	115	100	219	167	199	296	1096	
326*	Ladendiebstahl 326*	G	4337	2	15	24	98	239	378	494	330	824	269	1471	140	151	291	289	690	483	516	597	2866	
326*	Ladendiebstahl 326*	M	2546	1	12	13	61	114	201	232	149	381	136	718	85	97	182	194	480	324	326	322	1828	
326*	Ladendiebstahl 326*	W	1791	1	3	11	37	125	177	262	181	443	133	753	55	54	109	95	210	159	190	275	1038	
335*	Diebst. in/aus Wohnungen 335*	G	195	0	0	1	2	4	7	15	16	31	25	63	14	7	21	24	40	20	19	8	132	
335*	Diebst. in/aus Wohnungen 335*	M	127	0	0	1	2	3	6	14	12	26	15	47	10	5	15	15	20	13	14	3	80	
335*	Diebst. in/aus Wohnungen 335*	W	68	0	0	0	0	1	1	1	4	5	10	16	4	2	6	9	20	7	5	5	52	

Schlüsselzahl der Tat	Straftat	S E X U S	Tatverdaech- tigit gesamt	Kinder							Jugendliche			Heranwach- sende 18 bis unter 21	Erwachsene ab 21 Jahre								
				6	8	10	12	gesamt Spalten 5 - 9	14	16	gesamt Spalten 11 + 12	14	16		gesamt Spalten 18 bis unter 21	gesamt Spalten 10,13,14	21 bis unter 23	23 25	gesamt Spalten 16,17	25 bis unter 30	30 40	40 bis unter 50	50 60
1	2	3	4	5	6	7	8	9	10	11	12	13	14	15	16	17	18	19	20	21	22	23	24
340*	D. in/a. Boden-/Keller pp 340*	G	13	0	0	0	0	2	2	0	3	3	1	6	0	0	0	3	2	1	0	1	7
340*	D. in/a. Boden-/Keller pp 340*	M	11	0	0	0	0	2	2	0	2	2	1	5	0	0	0	3	2	1	0	0	6
340*	D. in/a. Boden-/Keller pp 340*	W	2	0	0	0	0	0	0	0	1	1	0	1	0	0	0	0	0	0	0	1	1
345*	D. in/a. Roh-/Neubau pp 345*	G	30	0	0	0	0	0	0	0	4	4	5	9	1	2	3	3	5	3	5	2	21
345*	D. in/a. Roh-/Neubau pp 345*	M	26	0	0	0	0	0	0	0	4	4	4	8	1	2	3	3	4	2	5	1	18
345*	D. in/a. Roh-/Neubau pp 345*	W	4	0	0	0	0	0	0	0	0	0	1	1	0	0	0	0	1	1	0	1	3
350*	Diebstahl an/aus Kfz 350*	G	92	0	0	0	2	3	5	8	7	15	10	30	6	5	11	16	12	16	5	2	62
350*	Diebstahl an/aus Kfz 350*	M	85	0	0	0	2	2	4	6	7	13	10	27	6	5	11	15	12	15	3	2	58
350*	Diebstahl an/aus Kfz 350*	W	7	0	0	0	0	1	1	2	0	2	0	3	0	0	0	1	0	1	2	0	4
3730	von BtM aus Krankenhäusern	G	5	0	0	0	0	0	0	0	0	0	0	0	1	1	2	1	1	1	0	0	5
3730	von BtM aus Krankenhäusern	M	3	0	0	0	0	0	0	0	0	0	0	0	1	0	1	1	0	1	0	0	3
3730	von BtM aus Krankenhäusern	W	2	0	0	0	0	0	0	0	0	0	0	0	0	1	1	0	1	0	0	0	2
4***	Diebstahl unter erschw. Umst.	G	927	0	0	1	3	32	36	94	110	204	94	334	52	39	91	96	193	119	70	24	593
4***	Diebstahl unter erschw. Umst.	M	792	0	0	1	2	25	28	71	96	167	87	282	45	35	80	87	166	100	58	19	510
4***	Diebstahl unter erschw. Umst.	W	135	0	0	0	1	7	8	23	14	37	7	52	7	4	11	9	27	19	12	5	83
4**1	Von Kraftwagen 4**1	G	47	0	0	0	0	1	1	4	10	14	4	19	0	2	2	1	10	10	4	1	28
4**1	Von Kraftwagen 4**1	M	45	0	0	0	0	1	1	4	10	14	4	19	0	2	2	1	10	9	3	1	26
4**1	Von Kraftwagen 4**1	W	2	0	0	0	0	0	0	0	0	0	0	0	0	0	0	0	0	1	1	0	2
4**2	Von Moped/Krad 4**2	G	40	0	0	0	0	1	1	13	12	25	4	30	2	2	4	1	2	1	2	0	10
4**2	Von Moped/Krad 4**2	M	38	0	0	0	0	1	1	13	11	24	4	29	2	2	4	1	2	1	1	0	9
4**2	Von Moped/Krad 4**2	W	2	0	0	0	0	0	0	0	1	1	0	1	0	0	0	0	0	0	1	0	1
4**3	Von Fahrrad 4**3	G	184	0	0	0	0	9	9	15	24	39	25	73	7	10	17	14	40	19	19	2	111
4**3	Von Fahrrad 4**3	M	172	0	0	0	0	8	8	15	21	36	25	69	6	10	16	13	38	17	17	2	103
4**3	Von Fahrrad 4**3	W	12	0	0	0	0	1	1	0	3	3	0	4	1	0	1	1	2	2	2	0	8
4**5	v. unbaren Zahlungsmitt. 4**5	G	13	0	0	0	0	2	2	2	3	5	0	7	1	0	1	0	2	2	1	0	6
4**5	v. unbaren Zahlungsmitt. 4**5	M	9	0	0	0	0	2	2	1	2	3	0	5	1	0	1	0	2	1	0	0	4
4**5	v. unbaren Zahlungsmitt. 4**5	W	4	0	0	0	0	0	0	1	1	2	0	2	0	0	0	0	0	1	1	0	2
4**7	Von/aus Automat 4**7	G	23	0	0	0	0	0	0	0	3	3	2	5	2	2	4	5	5	3	1	0	18
4**7	Von/aus Automat 4**7	M	22	0	0	0	0	0	0	0	3	3	2	5	2	2	4	5	4	3	1	0	17
4**7	Von/aus Automat 4**7	W	1	0	0	0	0	0	0	0	0	0	0	0	0	0	0	1	0	0	0	0	1
4**8	V Antiquit/Kunstgeg-st pp 4**8	G	2	0	0	0	0	0	0	0	0	0	0	0	0	2	2	0	0	0	0	0	2
4**8	V Antiquit/Kunstgeg-st pp 4**8	M	2	0	0	0	0	0	0	0	0	0	0	0	0	2	2	0	0	0	0	0	2
405*	D. in/aus Bank/Spark. pp 405*	G	1	0	0	0	0	0	0	0	0	0	0	0	0	0	0	0	0	1	0	0	1
405*	D. in/aus Bank/Spark. pp 405*	M	1	0	0	0	0	0	0	0	0	0	0	0	0	0	0	0	0	1	0	0	1
410*	D. in/aus Büroräumen pp. 410*	G	101	0	0	0	0	3	3	2	14	16	9	28	9	8	17	12	19	15	7	3	73
410*	D. in/aus Büroräumen pp. 410*	M	97	0	0	0	0	3	3	2	14	16	9	28	9	8	17	11	18	15	6	2	69
410*	D. in/aus Büroräumen pp. 410*	W	4	0	0	0	0	0	0	0	0	0	0	0	0	0	0	1	1	0	1	1	4

Schlüsselzahl der Tat	Straftat	S E X U S	Tatver- daech- tige gesamt	Kinder						Jugendliche				Heran- wach- sende 18 bis unter 21	Erwachsene ab 21 Jahre									
				6	8	10	12	gesamt	14	16	gesamt	gesamt	21		23	gesamt	25	30	40	50	60	gesamt		
				6	8	10	12	14	5 - 9	14	16	11 + 12	10,13,14		23	25	16,17	30	40	50	60	und älter	18 - 23	
1	2	3	4	5	6	7	8	9	10	11	12	13	14	15	16	17	18	19	20	21	22	23	24	
415*	D. in/aus Gastst/Hotel pp 415*	G	25	0	0	0	0	0	0	0	0	1	1	4	5	2	1	3	5	6	5	1	0	20
415*	D. in/aus Gastst/Hotel pp 415*	M	22	0	0	0	0	0	0	0	0	1	1	4	5	2	0	2	5	5	4	1	0	17
415*	D. in/aus Gastst/Hotel pp 415*	W	3	0	0	0	0	0	0	0	0	0	0	0	0	0	1	1	0	1	1	0	0	3
425*	D. in/aus Warenhäusern pp 425*	G	241	0	0	1	3	5	9	33	28	61	24	94	12	6	18	19	56	30	15	9	147	
425*	D. in/aus Warenhäusern pp 425*	M	181	0	0	1	2	4	7	22	20	42	18	67	9	4	13	15	46	22	12	6	114	
425*	D. in/aus Warenhäusern pp 425*	W	60	0	0	0	1	1	2	11	8	19	6	27	3	2	5	4	10	8	3	3	33	
426*	Ladendiebstahl 426*	G	167	0	0	1	3	3	7	23	16	39	16	62	9	2	11	13	41	19	14	7	105	
426*	Ladendiebstahl 426*	M	119	0	0	1	2	2	5	17	9	26	11	42	6	0	6	11	31	14	11	4	77	
426*	Ladendiebstahl 426*	W	48	0	0	0	1	1	2	6	7	13	5	20	3	2	5	2	10	5	3	3	28	
435*	Wohnungseinbruchdiebstahl 435*	G	100	0	0	0	0	0	0	5	9	14	9	23	9	4	13	12	24	14	10	4	77	
435*	Wohnungseinbruchdiebstahl 435*	M	89	0	0	0	0	0	0	2	8	10	9	19	9	4	13	10	21	13	9	4	70	
435*	Wohnungseinbruchdiebstahl 435*	W	11	0	0	0	0	0	0	3	1	4	0	4	0	0	0	2	3	1	1	0	7	
436*	Wohnungs-ED am Tag (TWE) 436*	G	56	0	0	0	0	0	0	2	7	9	5	14	6	2	8	6	14	6	6	2	42	
436*	Wohnungs-ED am Tag (TWE) 436*	M	49	0	0	0	0	0	0	0	6	6	5	11	6	2	8	4	12	6	6	2	38	
436*	Wohnungs-ED am Tag (TWE) 436*	W	7	0	0	0	0	0	0	2	1	3	0	3	0	0	0	2	2	0	0	0	4	
440*	D. in/a. Boden/Keller pp 440*	G	31	0	0	0	0	0	0	1	7	8	2	10	1	1	2	6	8	3	1	1	21	
440*	D. in/a. Boden/Keller pp 440*	M	29	0	0	0	0	0	0	1	7	8	2	10	1	1	2	6	7	2	1	1	19	
440*	D. in/a. Boden/Keller pp 440*	W	2	0	0	0	0	0	0	0	0	0	0	0	0	0	0	0	1	1	0	0	2	
445*	D. in/a. Roh-/Neubau pp 445*	G	11	0	0	0	0	0	0	0	0	0	2	2	2	1	3	3	0	3	0	0	9	
445*	D. in/a. Roh-/Neubau pp 445*	M	11	0	0	0	0	0	0	0	0	0	2	2	2	1	3	3	0	3	0	0	9	
450*	Diebstahl an/aus Kfz 450*	G	73	0	0	0	0	1	1	0	2	2	7	10	1	3	4	11	22	19	5	2	63	
450*	Diebstahl an/aus Kfz 450*	M	69	0	0	0	0	1	1	0	2	2	7	10	1	3	4	11	21	18	4	1	59	
450*	Diebstahl an/aus Kfz 450*	W	4	0	0	0	0	0	0	0	0	0	0	0	0	0	0	0	1	1	1	1	4	
****	Diebstahl insgesamt	G	6867	3	19	41	127	330	520	726	567	1293	551	2364	286	251	537	540	1149	776	752	749	4503	
****	Diebstahl insgesamt	M	4441	2	15	27	82	178	304	390	341	731	359	1394	206	172	378	394	814	552	495	414	3047	
****	Diebstahl insgesamt	W	2426	1	4	14	45	152	216	336	226	562	192	970	80	79	159	146	335	224	257	335	1456	
***1	Von Kraftwagen/unbef. Benutzen	G	91	0	0	0	0	3	3	10	16	26	6	35	6	6	12	6	16	14	6	2	56	
***1	Von Kraftwagen/unbef. Benutzen	M	83	0	0	0	0	2	2	9	16	25	6	33	6	5	11	5	15	13	5	1	50	
***1	Von Kraftwagen/unbef. Benutzen	W	8	0	0	0	0	1	1	1	0	1	0	2	0	1	1	1	1	1	1	1	6	
***2	Von Moped/Krad/unbef. Benutzen	G	60	0	0	0	0	4	4	22	17	39	5	48	3	2	5	1	2	2	2	0	12	
***2	Von Moped/Krad/unbef. Benutzen	M	58	0	0	0	0	4	4	22	16	38	5	47	3	2	5	1	2	2	1	0	11	
***2	Von Moped/Krad/unbef. Benutzen	W	2	0	0	0	0	0	0	0	1	1	0	1	0	0	0	0	0	0	1	0	1	
***3	Von Fahrrad/unbefugt. Benutzen	G	271	0	0	2	1	18	21	24	38	62	39	122	9	13	22	18	50	29	26	4	149	
***3	Von Fahrrad/unbefugt. Benutzen	M	250	0	0	1	0	16	17	23	33	56	38	111	8	12	20	17	47	27	24	4	139	
***3	Von Fahrrad/unbefugt. Benutzen	W	21	0	0	1	1	2	4	1	5	6	1	11	1	1	2	1	3	2	2	0	10	
***4	Von Schusswaffe	G	3	0	1	1	1	0	3	0	0	0	0	3	0	0	0	0	0	0	0	0	0	
***4	Von Schusswaffe	M	3	0	1	1	1	0	3	0	0	0	0	3	0	0	0	0	0	0	0	0	0	

Schlüsselzahl der Tat	Straftat	SEX S U S	Tatverdächtige gesamt	Kinder						Jugendliche			Heranwachsende 18 bis unter 21	Erwachsene ab 21 Jahre									
				6	8	10	12	gesamt Spalten 5-9	14	16	gesamt Spalten 11+12	gesamt Spalten 10,13,14		21	23	gesamt Spalten 16,17	25	30	40	50	60 und älter	gesamt Spalten 18-23	
				6	8	10	12	14	16	18	13	15		23	25	18	19	20	21	22	23	24	
***5	Von unbaren Zahlungsmitteln	G	92	0	0	0	0	6	6	10	13	23	9	38	5	4	9	5	25	7	7	1	54
***5	Von unbaren Zahlungsmitteln	M	65	0	0	0	0	4	4	7	9	16	6	26	5	3	8	5	18	5	3	0	39
***5	Von unbaren Zahlungsmitteln	W	27	0	0	0	0	2	2	3	4	7	3	12	0	1	1	0	7	2	4	1	15
***7	Von/aus Automat	G	31	0	0	0	0	0	0	0	3	3	2	5	2	2	4	5	6	5	3	3	26
***7	Von/aus Automat	M	26	0	0	0	0	0	0	0	3	3	2	5	2	2	4	5	5	5	1	1	21
***7	Von/aus Automat	W	5	0	0	0	0	0	0	0	0	0	0	0	0	0	0	0	1	0	2	2	5
***8	V. Antiquit/Kunst-/sagr Geg-st	G	2	0	0	0	0	0	0	0	0	0	0	0	0	2	2	0	0	0	0	0	2
***8	V. Antiquit/Kunst-/sagr Geg-st	M	2	0	0	0	0	0	0	0	0	0	0	0	0	2	2	0	0	0	0	0	2
05	D. in/aus Bank/Spark./Postfil.	G	16	0	0	0	0	0	0	0	0	0	0	0	1	3	4	1	4	3	3	1	16
05	D. in/aus Bank/Spark./Postfil.	M	14	0	0	0	0	0	0	0	0	0	0	0	1	3	4	1	4	3	1	1	14
05	D. in/aus Bank/Spark./Postfil.	W	2	0	0	0	0	0	0	0	0	0	0	0	0	0	0	0	0	0	2	0	2
10	D. in/aus Büroräumen pp.	G	169	0	0	0	0	4	4	8	15	23	13	40	15	9	24	21	37	27	15	5	129
10	D. in/aus Büroräumen pp.	M	150	0	0	0	0	4	4	6	15	21	13	38	14	9	23	19	30	24	13	3	112
10	D. in/aus Büroräumen pp.	W	19	0	0	0	0	0	0	2	0	2	0	2	1	0	1	2	7	3	2	2	17
15	D. in/aus Gastst/Hot/Pens/Kan	G	77	0	0	0	0	1	1	1	4	5	12	18	4	4	8	12	20	9	8	2	59
15	D. in/aus Gastst/Hot/Pens/Kan	M	57	0	0	0	0	1	1	1	4	5	10	16	3	2	5	9	14	6	5	2	41
15	D. in/aus Gastst/Hot/Pens/Kan	W	20	0	0	0	0	0	0	0	0	0	2	2	1	2	3	3	6	3	3	0	18
25	D. in/aus Warenhäusern pp.	G	4708	2	15	27	103	255	402	548	373	921	311	1634	156	164	320	308	744	519	545	638	3074
25	D. in/aus Warenhäusern pp.	M	2780	1	12	16	63	123	215	259	177	436	165	816	98	104	202	207	522	349	343	341	1964
25	D. in/aus Warenhäusern pp.	W	1928	1	3	11	40	132	187	289	196	485	146	818	58	60	118	101	222	170	202	297	1110
26	Ladendiebstahl	G	4420	2	15	25	100	242	384	510	343	853	281	1518	143	153	296	290	702	490	524	600	2902
26	Ladendiebstahl	M	2602	1	12	14	62	116	205	244	156	400	144	749	87	97	184	195	489	330	331	324	1853
26	Ladendiebstahl	W	1818	1	3	11	38	126	179	266	187	453	137	769	56	56	112	95	213	160	193	276	1049
35	D. in/aus Wohnungen	G	293	0	0	1	2	4	7	20	23	43	34	84	23	11	34	36	64	34	29	12	209
35	D. in/aus Wohnungen	M	214	0	0	1	2	3	6	16	18	34	24	64	19	9	28	25	41	26	23	7	150
35	D. in/aus Wohnungen	W	79	0	0	0	0	1	1	4	5	9	10	20	4	2	6	11	23	8	6	5	59
40	D. in/a. Boden-/Kellerr/Waschk	G	41	0	0	0	0	2	2	1	9	10	3	15	1	1	2	8	9	4	1	2	26
40	D. in/a. Boden-/Kellerr/Waschk	M	37	0	0	0	0	2	2	1	8	9	3	14	1	1	2	8	8	3	1	1	23
40	D. in/a. Boden-/Kellerr/Waschk	W	4	0	0	0	0	0	0	0	1	1	0	1	0	0	0	0	1	1	0	1	3
45	D. in/a. Roh-/Neubau/Baustelle	G	41	0	0	0	0	0	0	0	4	4	7	11	3	3	6	6	5	6	5	2	30
45	D. in/a. Roh-/Neubau/Baustelle	M	37	0	0	0	0	0	0	0	4	4	6	10	3	3	6	6	4	5	5	1	27
45	D. in/a. Roh-/Neubau/Baustelle	W	4	0	0	0	0	0	0	0	0	0	1	1	0	0	0	0	1	1	0	1	3
50	Diebstahl an/aus Kraftfahrzeug	G	155	0	0	0	2	4	6	8	9	17	15	38	7	7	14	24	32	33	10	4	117
50	Diebstahl an/aus Kraftfahrzeug	M	144	0	0	0	2	3	5	6	9	15	15	35	7	7	14	23	31	31	7	3	109
50	Diebstahl an/aus Kraftfahrzeug	W	11	0	0	0	0	1	1	2	0	2	0	3	0	0	0	1	1	2	3	1	8
*730	Von BtM aus Krankenhaus	G	5	0	0	0	0	0	0	0	0	0	0	0	1	1	2	1	1	1	0	0	5
*730	Von BtM aus Krankenhaus	M	3	0	0	0	0	0	0	0	0	0	0	0	1	0	1	1	0	1	0	0	3
*730	Von BtM aus Krankenhaus	W	2	0	0	0	0	0	0	0	0	0	0	0	0	1	1	0	1	0	0	0	2
90	Taschendiebstahl	G	94	0	0	0	4	2	6	9	6	15	8	29	5	2	7	11	21	15	6	5	65
90	Taschendiebstahl	M	68	0	0	0	2	2	4	9	6	15	6	25	5	2	7	9	12	8	5	2	43
90	Taschendiebstahl	W	26	0	0	0	2	0	2	0	0	0	2	4	0	0	0	2	9	7	1	3	22

Schlüsselzahl der Tat	Straftat	S E X U S gesamt	Tatverdaech-tige gesamt	Kinder					Jugendliche			Heran-wach-sende 18 bis unter 21	Erwachsene ab 21 Jahre										
				6	8	10	12	gesamt	14	16	gesamt		gesamt	21	23	gesamt	25	30	40	50	60	gesamt	
				6	8	10	12	Spalten 5 - 9	bis unter 16	bis unter 18	Spalten 11 + 12		Spalten 10,13,14	bis unter 23	bis unter 25	Spalten 16,17	bis unter 30	bis unter 40	bis unter 50	bis unter 60	und älter 23	Spalten 18 - 23	
				5	6	7	8	9	10	11	12		13	14	15	16	17	18	19	20	21	22	23
5000	Vermögens- und Fälschungsdel.	G	7413	1	0	0	7	41	49	161	310	471	651	1171	473	436	909	1105	1737	1198	856	437	6242
5000	Vermögens- und Fälschungsdel.	M	5248	1	0	0	6	27	34	105	207	312	467	813	320	298	618	780	1237	862	622	316	4435
5000	Vermögens- und Fälschungsdel.	W	2165	0	0	0	1	14	15	56	103	159	184	358	153	138	291	325	500	336	234	121	1807
5100	Betrug	G	6156	1	0	0	6	28	35	139	234	373	566	974	417	388	805	947	1468	977	674	311	5182
5100	Betrug	M	4344	1	0	0	6	19	26	91	157	248	408	682	281	262	543	668	1030	700	492	229	3662
5100	Betrug	W	1812	0	0	0	0	9	9	48	77	125	158	292	136	126	262	279	438	277	182	82	1520
5110	Waren- und Warenkreditbetrug	G	1463	0	0	1	2	3	6	8	29	37	139	182	95	90	185	267	337	232	150	110	1281
5110	Waren- und Warenkreditbetrug	M	943	0	0	0	2	2	4	8	25	33	91	128	56	49	105	165	223	151	98	73	815
5110	Waren- und Warenkreditbetrug	W	520	0	0	1	0	1	2	0	4	4	48	54	39	41	80	102	114	81	52	37	466
5111	Betrüg. Erl. von Kfz.	G	10	0	0	0	0	1	1	0	0	0	0	1	2	3	5	0	1	0	1	2	9
5111	Betrüg. Erl. von Kfz.	M	10	0	0	0	0	1	1	0	0	0	0	1	2	3	5	0	1	0	1	2	9
5112	Sonstiger Warenkreditbetrug	G	835	0	0	0	0	1	1	1	8	9	63	73	41	37	78	147	206	150	104	77	762
5112	Sonstiger Warenkreditbetrug	M	520	0	0	0	0	1	1	1	7	8	43	52	21	17	38	83	132	96	70	49	468
5112	Sonstiger Warenkreditbetrug	W	315	0	0	0	0	0	0	0	1	1	20	21	20	20	40	64	74	54	34	28	294
5113	Warenbetrug	G	657	0	0	1	2	1	4	7	24	31	85	120	54	50	104	127	138	87	47	34	537
5113	Warenbetrug	M	443	0	0	0	2	0	2	7	20	27	55	84	34	29	63	87	96	59	29	25	359
5113	Warenbetrug	W	214	0	0	1	0	1	2	0	4	4	30	36	20	21	41	40	42	28	18	9	178
5130	Kapitalanl-/Anlagebetr.	G	26	0	0	0	0	0	0	0	0	0	0	0	1	0	1	4	3	5	8	5	26
5130	Kapitalanl-/Anlagebetr.	M	23	0	0	0	0	0	0	0	0	0	0	0	0	0	0	4	2	5	8	4	23
5130	Kapitalanl-/Anlagebetr.	W	3	0	0	0	0	0	0	0	0	0	0	0	1	0	1	0	1	0	0	1	3
5132	Anlagebetrug	G	26	0	0	0	0	0	0	0	0	0	0	0	1	0	1	4	3	5	8	5	26
5132	Anlagebetrug	M	23	0	0	0	0	0	0	0	0	0	0	0	0	0	0	4	2	5	8	4	23
5132	Anlagebetrug	W	3	0	0	0	0	0	0	0	0	0	0	0	1	0	1	0	1	0	0	1	3
5140	Geldkreditbetrug	G	28	0	0	0	0	0	0	0	0	0	1	1	1	0	1	5	8	6	4	3	27
5140	Geldkreditbetrug	M	17	0	0	0	0	0	0	0	0	0	0	0	1	0	1	3	5	4	2	2	17
5140	Geldkreditbetrug	W	11	0	0	0	0	0	0	0	0	0	1	1	0	0	0	2	3	2	2	1	10
5141	Kreditbetrug (geschäftlich)	G	1	0	0	0	0	0	0	0	0	0	0	0	0	0	0	0	0	0	0	1	1
5141	Kreditbetrug (geschäftlich)	M	1	0	0	0	0	0	0	0	0	0	0	0	0	0	0	0	0	0	0	1	1
5143	Krediterlangungsbetrug	G	27	0	0	0	0	0	0	0	0	0	1	1	1	0	1	5	8	6	4	2	26
5143	Krediterlangungsbetrug	M	16	0	0	0	0	0	0	0	0	0	0	0	1	0	1	3	5	4	2	1	16
5143	Krediterlangungsbetrug	W	11	0	0	0	0	0	0	0	0	0	1	1	0	0	0	2	3	2	2	1	10
5150	Erschleichen von Leistungen	G	2757	1	0	0	3	18	22	83	124	207	254	483	181	184	365	399	662	468	291	89	2274
5150	Erschleichen von Leistungen	M	2080	1	0	0	3	14	18	55	70	125	194	337	131	136	267	318	492	361	235	70	1743
5150	Erschleichen von Leistungen	W	677	0	0	0	0	4	4	28	54	82	60	146	50	48	98	81	170	107	56	19	531
5160	B. m. rewidr. erl. unb. Zahl-m	G	268	0	0	0	1	0	1	7	14	21	24	46	18	19	37	39	78	41	22	5	222
5160	B. m. rewidr. erl. unb. Zahl-m	M	168	0	0	0	1	0	1	4	14	18	13	32	13	11	24	18	54	24	13	3	136
5160	B. m. rewidr. erl. unb. Zahl-m	W	100	0	0	0	0	0	0	3	0	3	11	14	5	8	13	21	24	17	9	2	86
5162	Davon Zahlungsk. ohne PIN	G	86	0	0	0	0	0	0	1	4	5	1	6	6	3	9	10	33	22	6	0	80
5162	Davon Zahlungsk. ohne PIN	M	59	0	0	0	0	0	0	0	4	4	0	4	6	2	8	6	24	11	6	0	55
5162	Davon Zahlungsk. ohne PIN	W	27	0	0	0	0	0	0	1	0	1	1	2	0	1	1	4	9	11	0	0	25

Schlüsselzahl der Tat	Straftat	S E X U S gesamt	Tatverdächtige gesamt	Kinder						Jugendliche				Heranwachsende 18 bis unter 21	Erwachsene ab 21 Jahre									
				6	8	10	12	gesamt	14	16	gesamt	gesamt	21		23	gesamt	25	30	40	50	60	gesamt		
				6	8	10	12	14	5 - 9	16	18	11 + 12	Spalten		bis unter	Spalten	10,13,14	bis unter	Spalten	bis unter	bis unter	und älter	Spalten	
1	2	3	4	5	6	7	8	9	10	11	12	13	14	15	16	17	18	19	20	21	22	23	24	
5163	Comp.betr. Zahl.karten mit PIN	G	93	0	0	0	0	0	0	5	3	8	5	13	4	8	12	5	32	16	13	2	80	
5163	Comp.betr. Zahl.karten mit PIN	M	68	0	0	0	0	0	0	4	3	7	2	9	4	7	11	4	26	10	7	1	59	
5163	Comp.betr. Zahl.karten mit PIN	W	25	0	0	0	0	0	0	1	0	1	3	4	0	1	1	1	6	6	6	1	21	
5165	Daten von Zahlungskarten	G	70	0	0	0	0	0	0	0	4	4	10	14	5	8	13	22	15	1	3	2	56	
5165	Daten von Zahlungskarten	M	26	0	0	0	0	0	0	0	4	4	3	7	1	2	3	6	7	1	0	2	19	
5165	Daten von Zahlungskarten	W	44	0	0	0	0	0	0	0	0	0	7	7	4	6	10	16	8	0	3	0	37	
5169	Sonst. unbare Zahlungsmittel	G	35	0	0	0	1	0	1	1	4	5	9	15	4	0	4	3	5	5	1	2	20	
5169	Sonst. unbare Zahlungsmittel	M	26	0	0	0	1	0	1	0	4	4	8	13	3	0	3	2	4	3	0	1	13	
5169	Sonst. unbare Zahlungsmittel	W	9	0	0	0	0	0	0	1	0	1	1	2	1	0	1	1	1	2	1	1	7	
5170	Sonstiger Betrug	G	1829	0	0	0	0	7	7	45	78	123	177	307	140	107	247	271	440	243	217	104	1522	
5170	Sonstiger Betrug	M	1262	0	0	0	0	3	3	26	59	85	126	214	92	73	165	186	295	169	151	82	1048	
5170	Sonstiger Betrug	W	567	0	0	0	0	4	4	19	19	38	51	93	48	34	82	85	145	74	66	22	474	
5171	Leistungsbetrug	G	196	0	0	0	0	0	0	4	10	14	16	30	17	12	29	38	41	25	25	8	166	
5171	Leistungsbetrug	M	136	0	0	0	0	0	0	1	7	8	8	16	9	9	18	30	28	17	19	8	120	
5171	Leistungsbetrug	W	60	0	0	0	0	0	0	3	3	6	8	14	8	3	11	8	13	8	6	0	46	
5172	Leistungskreditbetrug	G	114	0	0	0	0	0	0	4	4	8	8	16	7	4	11	11	32	20	15	9	98	
5172	Leistungskreditbetrug	M	79	0	0	0	0	0	0	4	4	8	3	11	4	3	7	7	21	15	11	7	68	
5172	Leistungskreditbetrug	W	35	0	0	0	0	0	0	0	0	0	5	5	3	1	4	4	11	5	4	2	30	
5174	Betr. z.N. Vers./Vers.-missbr.	G	49	0	0	0	0	0	0	0	0	0	3	3	4	1	5	12	12	7	7	3	46	
5174	Betr. z.N. Vers./Vers.-missbr.	M	38	0	0	0	0	0	0	0	0	0	2	2	4	0	4	10	11	4	4	3	36	
5174	Betr. z.N. Vers./Vers.-missbr.	W	11	0	0	0	0	0	0	0	0	0	1	1	0	1	1	2	1	3	3	0	10	
5175	Computerbetrug (sonstiger)	G	48	0	0	0	0	2	2	0	2	2	8	12	5	2	7	3	15	6	2	3	36	
5175	Computerbetrug (sonstiger)	M	36	0	0	0	0	2	2	0	2	2	7	11	3	2	5	2	9	5	2	2	25	
5175	Computerbetrug (sonstiger)	W	12	0	0	0	0	0	0	0	0	0	1	1	2	0	2	1	6	1	0	1	11	
5176	Provisionsbetrug	G	13	0	0	0	0	0	0	0	0	0	1	1	1	0	1	2	4	5	0	0	12	
5176	Provisionsbetrug	M	13	0	0	0	0	0	0	0	0	0	1	1	1	0	1	2	4	5	0	0	12	
5178	Sozialleistungsbetrug	G	76	0	0	0	0	0	0	0	0	0	2	2	4	4	8	9	20	12	17	8	74	
5178	Sozialleistungsbetrug	M	39	0	0	0	0	0	0	0	0	0	0	0	2	1	3	5	9	7	9	6	39	
5178	Sozialleistungsbetrug	W	37	0	0	0	0	0	0	0	0	0	2	2	2	3	5	4	11	5	8	2	35	
5179	Missbr.Nutz.v.Tkd. 263a StGB	G	1	0	0	0	0	0	0	0	0	0	1	1	0	0	0	0	0	0	0	0	0	
5179	Missbr.Nutz.v.Tkd. 263a StGB	M	1	0	0	0	0	0	0	0	0	0	1	1	0	0	0	0	0	0	0	0	0	
5181	Abrechnungsbetrug	G	46	0	0	0	0	0	0	0	0	0	3	3	0	0	0	8	15	8	6	6	43	
5181	Abrechnungsbetrug	M	32	0	0	0	0	0	0	0	0	0	1	1	0	0	0	5	11	5	4	6	31	
5181	Abrechnungsbetrug	W	14	0	0	0	0	0	0	0	0	0	2	2	0	0	0	3	4	3	2	0	12	
5182	Einmietbetrug	G	20	0	0	0	0	0	0	0	0	0	4	4	2	1	3	2	7	2	1	1	16	
5182	Einmietbetrug	M	17	0	0	0	0	0	0	0	0	0	4	4	2	1	3	2	6	1	1	0	13	
5182	Einmietbetrug	W	3	0	0	0	0	0	0	0	0	0	0	0	0	0	0	0	1	1	0	1	3	
5183	Überweisungsbetrug	G	52	0	0	0	0	0	0	0	1	1	4	5	3	2	5	6	19	1	8	8	47	
5183	Überweisungsbetrug	M	40	0	0	0	0	0	0	0	1	1	4	5	2	2	4	6	15	1	5	4	35	
5183	Überweisungsbetrug	W	12	0	0	0	0	0	0	0	0	0	0	0	1	0	1	0	4	0	3	4	12	

Schlüsselzahl der Tat	Straftat	S E X U S	Tatver- daech- tige gesamt	Kinder					Jugendliche			Heran- wach- sende 18 bis unter 21	Erwachsene ab 21 Jahre										
				6	8	10	12	gesamt	14	16	gesamt		gesamt	21	23	gesamt	25	30	40	50	60	gesamt	
				6	8	10	12	5 - 9	bis unter	bis unter	11 + 12		Spalten	bis unter	bis unter	Spalten	bis unter	bis unter	bis unter	und	Spalten		
1	2	3	4	5	6	7	8	9	10	11	12	13	14	15	16	17	18	19	20	21	22	23	24
5189	Sonstige Betrugsarten	G	1275	0	0	0	0	5	5	38	65	103	134	242	100	81	181	189	295	168	139	61	1033
5189	Sonstige Betrugsarten	M	876	0	0	0	0	1	1	21	49	70	98	169	66	55	121	124	197	118	99	48	707
5189	Sonstige Betrugsarten	W	399	0	0	0	0	4	4	17	16	33	36	73	34	26	60	65	98	50	40	13	326
5200	Veruntreuungen	G	91	0	0	0	0	0	0	0	0	0	0	0	3	0	3	5	16	27	22	18	91
5200	Veruntreuungen	M	70	0	0	0	0	0	0	0	0	0	0	0	2	0	2	3	14	19	18	14	70
5200	Veruntreuungen	W	21	0	0	0	0	0	0	0	0	0	0	0	1	0	1	2	2	8	4	4	21
5210	Untreue	G	53	0	0	0	0	0	0	0	0	0	0	0	2	0	2	2	8	17	11	13	53
5210	Untreue	M	35	0	0	0	0	0	0	0	0	0	0	0	1	0	1	1	6	10	8	9	35
5210	Untreue	W	18	0	0	0	0	0	0	0	0	0	0	0	1	0	1	1	2	7	3	4	18
5211	Untreue bei Kapitalanlageges.	G	2	0	0	0	0	0	0	0	0	0	0	0	0	0	0	0	0	0	1	1	2
5211	Untreue bei Kapitalanlageges.	M	2	0	0	0	0	0	0	0	0	0	0	0	0	0	0	0	0	0	1	1	2
5220	Vorenth./Veruntr. v. Arb-entg.	G	35	0	0	0	0	0	0	0	0	0	0	0	1	0	1	2	7	10	11	4	35
5220	Vorenth./Veruntr. v. Arb-entg.	M	32	0	0	0	0	0	0	0	0	0	0	0	1	0	1	1	7	9	10	4	32
5220	Vorenth./Veruntr. v. Arb-entg.	W	3	0	0	0	0	0	0	0	0	0	0	0	0	0	0	1	0	1	1	0	3
5230	Missbr. v. Scheck-/Kreditkart.	G	3	0	0	0	0	0	0	0	0	0	0	0	0	0	0	1	1	0	0	1	3
5230	Missbr. v. Scheck-/Kreditkart.	M	3	0	0	0	0	0	0	0	0	0	0	0	0	0	0	1	1	0	0	1	3
5300	Unterschlagung	G	886	0	0	0	1	15	16	21	51	72	57	145	49	43	92	124	216	148	96	65	741
5300	Unterschlagung	M	626	0	0	0	0	10	10	14	37	51	41	102	35	31	66	88	157	104	65	44	524
5300	Unterschlagung	W	260	0	0	0	1	5	6	7	14	21	16	43	14	12	26	36	59	44	31	21	217
5310	Unterschlagung von Kfz	G	142	0	0	0	0	0	0	1	2	3	3	6	7	7	14	19	45	27	20	11	136
5310	Unterschlagung von Kfz	M	111	0	0	0	0	0	0	0	2	2	2	4	6	5	11	15	34	20	17	10	107
5310	Unterschlagung von Kfz	W	31	0	0	0	0	0	0	1	0	1	1	2	1	2	3	4	11	7	3	1	29
5400	Urkundenfälschung	G	384	0	0	0	0	0	0	2	27	29	40	69	16	12	28	46	73	64	63	41	315
5400	Urkundenfälschung	M	292	0	0	0	0	0	0	1	16	17	27	44	11	11	22	35	65	53	46	27	248
5400	Urkundenfälschung	W	92	0	0	0	0	0	0	1	11	12	13	25	5	1	6	11	8	11	17	14	67
5430	F. Daten/T. Rechtsverk. bei DV	G	9	0	0	0	0	0	0	0	0	0	1	1	1	0	1	2	2	3	0	0	8
5430	F. Daten/T. Rechtsverk. bei DV	M	7	0	0	0	0	0	0	0	0	0	0	0	1	0	1	2	1	3	0	0	7
5430	F. Daten/T. Rechtsverk. bei DV	W	2	0	0	0	0	0	0	0	0	0	1	1	0	0	0	0	1	0	0	0	1
5500	Geld-/Wertzeichenfälschung pp.	G	34	0	0	0	0	0	0	1	2	3	5	8	4	3	7	5	6	2	4	2	26
5500	Geld-/Wertzeichenfälschung pp.	M	28	0	0	0	0	0	0	1	1	2	5	7	4	3	7	4	4	2	3	1	21
5500	Geld-/Wertzeichenfälschung pp.	W	6	0	0	0	0	0	0	0	1	1	0	1	0	0	0	1	2	0	1	1	5
5510	Geld-/Wertzeichenfälschung	G	10	0	0	0	0	0	0	1	0	1	0	1	2	3	5	1	2	0	1	0	9
5510	Geld-/Wertzeichenfälschung	M	9	0	0	0	0	0	0	1	0	1	0	1	2	3	5	1	1	0	1	0	8
5510	Geld-/Wertzeichenfälschung	W	1	0	0	0	0	0	0	0	0	0	0	0	0	0	0	0	1	0	0	0	1
5520	Inverkehrbringen v. Falschgeld	G	25	0	0	0	0	0	0	0	2	2	5	7	2	0	2	4	5	2	3	2	18
5520	Inverkehrbringen v. Falschgeld	M	20	0	0	0	0	0	0	0	1	1	5	6	2	0	2	3	4	2	2	1	14
5520	Inverkehrbringen v. Falschgeld	W	5	0	0	0	0	0	0	0	1	1	0	1	0	0	0	1	1	0	1	1	4
5600	Insolvenzstraft. (283, 283a-d)	G	25	0	0	0	0	0	0	0	0	0	0	0	0	0	0	2	2	3	10	8	25
5600	Insolvenzstraft. (283, 283a-d)	M	23	0	0	0	0	0	0	0	0	0	0	0	0	0	0	2	2	2	10	7	23
5600	Insolvenzstraft. (283, 283a-d)	W	2	0	0	0	0	0	0	0	0	0	0	0	0	0	0	0	0	1	0	1	2

Schlüsselzahl der Tat	Straftat	SEXS	Tatverdächtige gesamt	Kinder					Jugendliche			Heranwachsende 18 bis unter 21	Erwachsene ab 21 Jahre										
				6 bis 7	8 bis 9	10 bis 11	12 bis 13	14 bis 15	gesamt Spalten 5 - 9	14 bis 15	16 bis 17		gesamt Spalten 11 + 12	gesamt Spalten 10,13,14	21 bis 22	23 bis 24	gesamt Spalten 16,17	25 bis 26	30 bis 31	40 bis 41	50 bis 51	60 und älter	gesamt Spalten 18 - 23
1	2	3	4	5	6	7	8	9	10	11	12	13	14	15	16	17	18	19	20	21	22	23	24
5610	Bankrott	G	22	0	0	0	0	0	0	0	0	0	0	0	0	0	0	2	1	3	9	7	22
5610	Bankrott	M	20	0	0	0	0	0	0	0	0	0	0	0	0	0	0	2	1	2	9	6	20
5610	Bankrott	W	2	0	0	0	0	0	0	0	0	0	0	0	0	0	0	0	0	1	0	1	2
5620	Bes. schw. Fall des Bankrotts	G	3	0	0	0	0	0	0	0	0	0	0	0	0	0	0	1	0	1	1	1	3
5620	Bes. schw. Fall des Bankrotts	M	3	0	0	0	0	0	0	0	0	0	0	0	0	0	0	1	0	1	1	1	3
5630	Verletzung d. Buchführungspfl.	G	2	0	0	0	0	0	0	0	0	0	0	0	0	0	0	0	0	0	1	1	2
5630	Verletzung d. Buchführungspfl.	M	2	0	0	0	0	0	0	0	0	0	0	0	0	0	0	0	0	0	1	1	2
6000	Sonst. Straftatbest. gem. StGB	G	8591	5	14	21	72	170	282	368	466	834	706	1822	429	425	854	992	1695	1258	1194	776	6769
6000	Sonst. Straftatbest. gem. StGB	M	6462	3	11	16	54	125	209	272	369	641	571	1421	334	328	662	773	1280	896	874	556	5041
6000	Sonst. Straftatbest. gem. StGB	W	2129	2	3	5	18	45	73	96	97	193	135	401	95	97	192	219	415	362	320	220	1728
6100	Erpressung	G	102	0	0	2	2	2	6	12	16	28	11	45	4	5	9	10	14	9	12	3	57
6100	Erpressung	M	83	0	0	1	2	2	5	11	13	24	8	37	4	4	8	8	11	7	9	3	46
6100	Erpressung	W	19	0	0	1	0	0	1	1	3	4	3	8	0	1	1	2	3	2	3	0	11
6110	Erpressung auf sex. Grundlage	G	10	0	0	0	0	0	0	3	5	8	2	10	0	0	0	0	0	0	0	0	0
6110	Erpressung auf sex. Grundlage	M	9	0	0	0	0	0	0	3	5	8	1	9	0	0	0	0	0	0	0	0	0
6110	Erpressung auf sex. Grundlage	W	1	0	0	0	0	0	0	0	0	0	1	1	0	0	0	0	0	0	0	0	0
6200	Widerst g. Staatsgew/öff. Ordn	G	2314	1	2	2	10	35	50	84	143	227	220	497	151	126	277	301	449	310	303	177	1817
6200	Widerst g. Staatsgew/öff. Ordn	M	1767	1	1	1	8	26	37	65	110	175	181	393	114	104	218	244	344	219	230	119	1374
6200	Widerst g. Staatsgew/öff. Ordn	W	547	0	1	1	2	9	13	19	33	52	39	104	37	22	59	57	105	91	73	58	443
6210	Widerst. gegen d. Staatsgewalt	G	731	0	0	0	0	4	4	16	37	53	65	122	53	43	96	128	176	96	79	34	609
6210	Widerst. gegen d. Staatsgewalt	M	588	0	0	0	0	2	2	10	27	37	60	99	43	39	82	110	142	72	59	24	489
6210	Widerst. gegen d. Staatsgewalt	W	143	0	0	0	0	2	2	6	10	16	5	23	10	4	14	18	34	24	20	10	120
6211	§§ 113 bis 115 StGB	G	720	0	0	0	0	4	4	16	37	53	64	121	53	40	93	125	174	96	78	33	599
6211	§§ 113 bis 115 StGB	M	579	0	0	0	0	2	2	10	27	37	60	99	43	36	79	108	140	72	58	23	480
6211	§§ 113 bis 115 StGB	W	141	0	0	0	0	2	2	6	10	16	4	22	10	4	14	17	34	24	20	10	119
6220	Hausfriedensbr. insg. 123, 124	G	1141	1	0	0	6	17	24	54	84	138	102	264	55	49	104	117	208	165	175	108	877
6220	Hausfriedensbr. insg. 123, 124	M	874	1	0	0	4	10	15	45	70	115	87	217	42	41	83	98	147	116	140	73	657
6220	Hausfriedensbr. insg. 123, 124	W	267	0	0	0	2	7	9	9	14	23	15	47	13	8	21	19	61	49	35	35	220
6221	Hausfriedensbruch § 123 StGB	G	1141	1	0	0	6	17	24	54	84	138	102	264	55	49	104	117	208	165	175	108	877
6221	Hausfriedensbruch § 123 StGB	M	874	1	0	0	4	10	15	45	70	115	87	217	42	41	83	98	147	116	140	73	657
6221	Hausfriedensbruch § 123 StGB	W	267	0	0	0	2	7	9	9	14	23	15	47	13	8	21	19	61	49	35	35	220
6230	Landfriedensbruch	G	150	0	0	0	0	0	0	0	16	16	30	46	30	22	52	27	17	5	2	1	104
6230	Landfriedensbruch	M	110	0	0	0	0	0	0	0	12	12	21	33	20	17	37	19	16	3	2	0	77
6230	Landfriedensbruch	W	40	0	0	0	0	0	0	0	4	4	9	13	10	5	15	8	1	2	0	1	27
6240	Vortäuschen einer Straftat	G	126	0	0	2	2	1	5	1	4	5	18	28	9	9	18	18	20	17	16	9	98
6240	Vortäuschen einer Straftat	M	70	0	0	1	2	1	4	0	2	2	11	17	6	5	11	9	9	11	7	6	53
6240	Vortäuschen einer Straftat	W	56	0	0	1	0	0	1	1	2	3	7	11	3	4	7	9	11	6	9	3	45
6241	Vortäuschen eines Raubes	G	20	0	0	1	0	1	2	0	1	1	1	4	5	3	8	2	2	1	3	0	16
6241	Vortäuschen eines Raubes	M	12	0	0	1	0	1	2	0	1	1	1	4	3	1	4	1	1	1	1	0	8
6241	Vortäuschen eines Raubes	W	8	0	0	0	0	0	0	0	0	0	0	0	2	2	4	1	1	0	2	0	8

Schlüsselzahl der Tat	Straftat	S E X U S	Tatver- daech- tige gesamt	Kinder					Jugendliche			Heran- wach- sende 18 bis unter 21	Erwachsene ab 21 Jahre										
				6	8	10	12	gesamt	14	16	gesamt		gesamt	21	23	gesamt	25	30	40	50	60	gesamt	
				6	8	10	12	5 - 9	bis unter	bis unter	Spalten		Spalten	18 bis unter 21	23	25	16,17	bis unter	bis unter	bis unter	und älter	18 - 23	
1	2	3	4	5	6	7	8	9	10	11	12	13	14	15	16	17	18	19	20	21	22	23	24
6242	Vortäuschen eines Diebstahls	G	28	0	0	1	0	0	1	0	0	0	8	9	1	1	2	6	3	7	0	1	19
6242	Vortäuschen eines Diebstahls	M	18	0	0	0	0	0	0	0	0	0	5	5	1	1	2	3	2	5	0	1	13
6242	Vortäuschen eines Diebstahls	W	10	0	0	1	0	0	1	0	0	0	3	4	0	0	0	3	1	2	0	0	6
6260	Gewaltdarstellung	G	14	0	0	0	1	7	8	4	1	5	0	13	0	1	1	0	0	0	0	0	1
6260	Gewaltdarstellung	M	10	0	0	0	1	7	8	2	0	2	0	10	0	0	0	0	0	0	0	0	0
6260	Gewaltdarstellung	W	4	0	0	0	0	0	0	2	1	3	0	3	0	1	1	0	0	0	0	0	1
6261	Schriften an Pers. u. 18 Jahre	G	13	0	0	0	1	7	8	3	1	4	0	12	0	1	1	0	0	0	0	0	1
6261	Schriften an Pers. u. 18 Jahre	M	9	0	0	0	1	7	8	1	0	1	0	9	0	0	0	0	0	0	0	0	0
6261	Schriften an Pers. u. 18 Jahre	W	4	0	0	0	0	0	0	2	1	3	0	3	0	1	1	0	0	0	0	0	1
6270	Volksverhetzung	G	27	0	0	0	0	0	0	1	1	2	0	2	0	1	1	2	6	5	7	4	25
6270	Volksverhetzung	M	20	0	0	0	0	0	0	1	1	2	0	2	0	1	1	2	5	4	4	2	18
6270	Volksverhetzung	W	7	0	0	0	0	0	0	0	0	0	0	0	0	0	0	1	1	3	2	7	
6300	Begün/Strafverleit/Hehler/Geldw	G	245	0	0	0	0	3	3	15	13	28	25	56	13	13	26	32	55	34	28	14	189
6300	Begün/Strafverleit/Hehler/Geldw	M	199	0	0	0	0	3	3	11	13	24	22	49	11	10	21	25	44	27	22	11	150
6300	Begün/Strafverleit/Hehler/Geldw	W	46	0	0	0	0	0	0	4	0	4	3	7	2	3	5	7	11	7	6	3	39
6310	Hehlerei von Kfz	G	23	0	0	0	0	0	0	0	0	0	1	1	4	1	5	5	9	2	0	1	22
6310	Hehlerei von Kfz	M	21	0	0	0	0	0	0	0	0	0	1	1	4	1	5	4	9	1	0	1	20
6310	Hehlerei von Kfz	W	2	0	0	0	0	0	0	0	0	0	0	0	0	0	0	1	0	1	0	0	2
6311	Gewerbsmäßige Hehlerei v. Kfz.	G	3	0	0	0	0	0	0	0	0	0	0	0	0	0	0	1	2	0	0	0	3
6311	Gewerbsmäßige Hehlerei v. Kfz.	M	3	0	0	0	0	0	0	0	0	0	0	0	0	0	0	1	2	0	0	0	3
6320	Sonstige Hehlerei	G	153	0	0	0	0	3	3	14	12	26	20	49	7	5	12	17	32	25	13	5	104
6320	Sonstige Hehlerei	M	135	0	0	0	0	3	3	10	12	22	18	43	6	4	10	15	27	23	13	4	92
6320	Sonstige Hehlerei	W	18	0	0	0	0	0	0	4	0	4	2	6	1	1	2	2	5	2	0	1	12
6321	Sonst. gewerbsmäßige Hehlerei	G	9	0	0	0	0	0	0	0	0	0	1	1	0	0	0	4	1	2	0	1	8
6321	Sonst. gewerbsmäßige Hehlerei	M	9	0	0	0	0	0	0	0	0	0	1	1	0	0	0	4	1	2	0	1	8
6323	Sonst. gewerbsm. Bandenhehler.	G	2	0	0	0	0	0	0	0	0	0	0	0	0	0	0	0	1	1	0	0	2
6323	Sonst. gewerbsm. Bandenhehler.	M	2	0	0	0	0	0	0	0	0	0	0	0	0	0	0	0	1	1	0	0	2
6330	Geldw/Verschl. unr. Verm-werte	G	47	0	0	0	0	0	0	0	0	0	2	2	2	6	8	9	10	6	6	6	45
6330	Geldw/Verschl. unr. Verm-werte	M	28	0	0	0	0	0	0	0	0	0	1	1	1	5	6	6	6	3	2	4	27
6330	Geldw/Verschl. unr. Verm-werte	W	19	0	0	0	0	0	0	0	0	0	1	1	1	1	2	3	4	3	4	2	18
6400	Brandstift/Herbeif. Brandgef.	G	83	0	0	0	2	5	7	5	7	12	10	29	4	4	8	4	10	7	18	7	54
6400	Brandstift/Herbeif. Brandgef.	M	55	0	0	0	0	3	3	5	6	11	10	24	4	2	6	2	9	3	10	1	31
6400	Brandstift/Herbeif. Brandgef.	W	28	0	0	0	2	2	4	0	1	1	0	5	0	2	2	2	1	4	8	6	23
6410	Vors. Brandstift/Herbeif -gef	G	44	0	0	0	2	5	7	5	4	9	3	19	4	2	6	2	3	4	9	1	25
6410	Vors. Brandstift/Herbeif -gef	M	30	0	0	0	0	3	3	5	3	8	3	14	4	2	6	1	3	2	4	0	16
6410	Vors. Brandstift/Herbeif -gef	W	14	0	0	0	2	2	4	0	1	1	0	5	0	0	0	1	0	2	5	1	9

Schlüsselzahl der Tat	Straftat	S E X U S	Tatverdächtige gesamt	Kinder					Jugendliche			Heranwachsende 18 bis unter 21	Erwachsene ab 21 Jahre											
				6	8	10	12	gesamt	14	16	gesamt		gesamt	21	23	gesamt	25	30	40	50	60	gesamt		
				6	8	10	12	5 - 9	bis unter	18	11 + 12		Spalten	bis unter	16,17	bis unter	bis unter	bis unter	und älter	18 - 23				
1	2	3	4	5	6	7	8	9	10	11	12	13	14	15	16	17	18	19	20	21	22	23	24	
6500	Wettbew.-/Korrupt.-/Amtdel.	G	164	0	0	0	0	0	0	0	0	0	0	0	0	4	6	10	23	42	39	38	12	164
6500	Wettbew.-/Korrupt.-/Amtdel.	M	125	0	0	0	0	0	0	0	0	0	0	0	0	2	5	7	20	31	28	30	9	125
6500	Wettbew.-/Korrupt.-/Amtdel.	W	39	0	0	0	0	0	0	0	0	0	0	0	0	2	1	3	3	11	11	8	3	39
6510	Vorteilsannahme/Bestechlichk.	G	49	0	0	0	0	0	0	0	0	0	0	0	0	0	0	0	3	10	12	18	6	49
6510	Vorteilsannahme/Bestechlichk.	M	26	0	0	0	0	0	0	0	0	0	0	0	0	0	0	0	2	3	6	10	5	26
6510	Vorteilsannahme/Bestechlichk.	W	23	0	0	0	0	0	0	0	0	0	0	0	0	0	0	0	1	7	6	8	1	23
6511	Vorteilsannahme	G	43	0	0	0	0	0	0	0	0	0	0	0	0	0	0	0	3	8	11	17	4	43
6511	Vorteilsannahme	M	21	0	0	0	0	0	0	0	0	0	0	0	0	0	0	0	2	2	5	9	3	21
6511	Vorteilsannahme	W	22	0	0	0	0	0	0	0	0	0	0	0	0	0	0	0	1	6	6	8	1	22
6512	Bestechlichkeit	G	4	0	0	0	0	0	0	0	0	0	0	0	0	0	0	0	0	2	1	1	0	4
6512	Bestechlichkeit	M	3	0	0	0	0	0	0	0	0	0	0	0	0	0	0	0	0	1	1	1	0	3
6512	Bestechlichkeit	W	1	0	0	0	0	0	0	0	0	0	0	0	0	0	0	0	0	1	0	0	0	1
6514	Bestechl. (sonst. schw. Fälle)	G	2	0	0	0	0	0	0	0	0	0	0	0	0	0	0	0	0	0	0	0	2	2
6514	Bestechl. (sonst. schw. Fälle)	M	2	0	0	0	0	0	0	0	0	0	0	0	0	0	0	0	0	0	0	0	2	2
6520	Vorteilsgewährung / Bestechung	G	7	0	0	0	0	0	0	0	0	0	0	0	0	0	0	0	1	1	3	0	2	7
6520	Vorteilsgewährung / Bestechung	M	4	0	0	0	0	0	0	0	0	0	0	0	0	0	0	0	1	1	1	0	1	4
6520	Vorteilsgewährung / Bestechung	W	3	0	0	0	0	0	0	0	0	0	0	0	0	0	0	0	0	0	2	0	1	3
6521	Vorteilsgewährung	G	3	0	0	0	0	0	0	0	0	0	0	0	0	0	0	0	0	0	1	0	2	3
6521	Vorteilsgewährung	M	1	0	0	0	0	0	0	0	0	0	0	0	0	0	0	0	0	0	0	0	1	1
6521	Vorteilsgewährung	W	2	0	0	0	0	0	0	0	0	0	0	0	0	0	0	0	0	0	1	0	1	2
6522	Bestechung	G	4	0	0	0	0	0	0	0	0	0	0	0	0	0	0	0	1	1	2	0	0	4
6522	Bestechung	M	3	0	0	0	0	0	0	0	0	0	0	0	0	0	0	0	1	1	1	0	0	3
6522	Bestechung	W	1	0	0	0	0	0	0	0	0	0	0	0	0	0	0	0	0	0	1	0	0	1
6550	Sonstige Straftaten im Amt	G	97	0	0	0	0	0	0	0	0	0	0	0	0	4	6	10	18	27	21	19	2	97
6550	Sonstige Straftaten im Amt	M	86	0	0	0	0	0	0	0	0	0	0	0	0	2	5	7	16	23	19	19	2	86
6550	Sonstige Straftaten im Amt	W	11	0	0	0	0	0	0	0	0	0	0	0	0	2	1	3	2	4	2	0	0	11
6551	Körperverletzung im Amt	G	73	0	0	0	0	0	0	0	0	0	0	0	0	3	5	8	14	23	16	12	0	73
6551	Körperverletzung im Amt	M	66	0	0	0	0	0	0	0	0	0	0	0	0	1	4	5	13	20	16	12	0	66
6551	Körperverletzung im Amt	W	7	0	0	0	0	0	0	0	0	0	0	0	0	2	1	3	1	3	0	0	0	7
6552	Verletz. d. Dienstgeheimnisses	G	1	0	0	0	0	0	0	0	0	0	0	0	0	0	1	1	0	0	0	0	0	1
6552	Verletz. d. Dienstgeheimnisses	M	1	0	0	0	0	0	0	0	0	0	0	0	0	0	1	1	0	0	0	0	0	1
6570	§§ 299, 299 a, 299b, 300 StGB	G	11	0	0	0	0	0	0	0	0	0	0	0	0	0	0	0	1	4	3	1	2	11
6570	§§ 299, 299 a, 299b, 300 StGB	M	9	0	0	0	0	0	0	0	0	0	0	0	0	0	0	0	1	4	2	1	1	9
6570	§§ 299, 299 a, 299b, 300 StGB	W	2	0	0	0	0	0	0	0	0	0	0	0	0	0	0	0	0	0	1	0	1	2
6571	Bestechl/Bestechu-gesch. Verk.	G	7	0	0	0	0	0	0	0	0	0	0	0	0	0	0	0	0	3	1	1	2	7
6571	Bestechl/Bestechu-gesch. Verk.	M	5	0	0	0	0	0	0	0	0	0	0	0	0	0	0	0	0	3	0	1	1	5
6571	Bestechl/Bestechu-gesch. Verk.	W	2	0	0	0	0	0	0	0	0	0	0	0	0	0	0	0	0	0	1	0	1	2
6572	- § 300 Satz 2 Nr. 2 StGB	G	3	0	0	0	0	0	0	0	0	0	0	0	0	0	0	0	1	1	1	0	0	3
6572	- § 300 Satz 2 Nr. 2 StGB	M	3	0	0	0	0	0	0	0	0	0	0	0	0	0	0	0	1	1	1	0	0	3
6573	- § 300 Satz 2 Nr. 1 StGB	G	1	0	0	0	0	0	0	0	0	0	0	0	0	0	0	0	0	0	1	0	0	1
6573	- § 300 Satz 2 Nr. 1 StGB	M	1	0	0	0	0	0	0	0	0	0	0	0	0	0	0	0	0	0	1	0	0	1

Schlüsselzahl der Tat	Straftat	SEX	Tatverdächtige gesamt	Kinder					Jugendliche				Heranwachsende 18 bis unter 21	Erwachsene ab 21 Jahre																								
				6	8	10	12	gesamt Spalten 5 - 9	14 bis unter 16	16 bis unter 18	gesamt Spalten 11 + 12	gesamt Spalten 10,13,14		21 bis unter 23	23 bis unter 25	gesamt Spalten 16,17	25 bis unter 30	30 bis unter 40	40 bis unter 50	50 bis unter 60	60 und älter	gesamt Spalten 18 - 23																
																							6	8	10	12	14	16	18	11 + 12	10,13,14	23	25	16,17	30	40	50	60
																							5	7	8	9	10	11	12	13	14	15	16	17	18	19	20	21
6600	Strafbarer Eigennutz	G	31	0	0	0	0	0	0	0	1	1	6	7	2	2	4	5	4	5	4	2	24															
6600	Strafbarer Eigennutz	M	27	0	0	0	0	0	0	0	1	1	5	6	2	2	4	5	4	5	1	2	21															
6600	Strafbarer Eigennutz	W	4	0	0	0	0	0	0	0	0	0	1	1	0	0	0	0	0	3	0	3																
6610	Unerlaubtes Glücksspiel	G	2	0	0	0	0	0	0	0	0	0	0	0	0	0	0	2	0	0	0	2																
6610	Unerlaubtes Glücksspiel	M	2	0	0	0	0	0	0	0	0	0	0	0	0	0	0	2	0	0	0	2																
6620	Wilderei	G	3	0	0	0	0	0	0	0	1	1	0	1	0	1	1	0	0	1	0	2																
6620	Wilderei	M	2	0	0	0	0	0	0	0	1	1	0	1	0	1	1	0	0	0	0	1																
6620	Wilderei	W	1	0	0	0	0	0	0	0	0	0	0	0	0	0	0	0	1	0	1																	
6621	Jagdwilderei	G	1	0	0	0	0	0	0	0	0	0	0	0	0	0	0	0	0	1	0	1																
6621	Jagdwilderei	W	1	0	0	0	0	0	0	0	0	0	0	0	0	0	0	0	1	0	1																	
6630	Wucher	G	14	0	0	0	0	0	0	0	0	0	4	4	2	1	3	3	2	1	0	1	10															
6630	Wucher	M	13	0	0	0	0	0	0	0	0	0	3	3	2	1	3	3	2	1	0	1	10															
6630	Wucher	W	1	0	0	0	0	0	0	0	0	0	1	1	0	0	0	0	0	0	0	0	0															
6700	Sonstige Straftaten gemäß StGB	G	6078	4	12	17	59	135	227	278	319	597	462	1286	276	291	567	679	1209	905	850	582	4792															
6700	Sonstige Straftaten gemäß StGB	M	4541	2	10	14	44	98	168	200	254	454	369	991	219	219	438	522	905	646	616	423	3550															
6700	Sonstige Straftaten gemäß StGB	W	1537	2	2	3	15	37	59	78	65	143	93	295	57	72	129	157	304	259	234	159	1242															
6710	Verletzung Unterhaltspflicht	G	41	0	0	0	0	0	0	0	0	0	0	0	0	1	1	5	11	14	9	1	41															
6710	Verletzung Unterhaltspflicht	M	39	0	0	0	0	0	0	0	0	0	0	0	0	1	1	5	10	13	9	1	39															
6710	Verletzung Unterhaltspflicht	W	2	0	0	0	0	0	0	0	0	0	0	0	0	0	0	1	1	0	0	0	2															
6720	Verl. Fürsorge-/Erziehungspf.	G	21	0	0	0	0	0	0	0	0	0	2	2	0	2	2	3	7	2	4	1	19															
6720	Verl. Fürsorge-/Erziehungspf.	M	9	0	0	0	0	0	0	0	0	0	1	1	0	0	0	1	3	0	3	1	8															
6720	Verl. Fürsorge-/Erziehungspf.	W	12	0	0	0	0	0	0	0	0	0	1	1	0	2	2	2	4	2	1	0	11															
6730	Beleidigung	G	3386	1	0	6	14	61	82	91	92	183	185	450	119	144	263	396	722	592	564	399	2936															
6730	Beleidigung	M	2378	1	0	4	8	38	51	51	58	109	136	296	91	107	198	288	505	406	399	286	2082															
6730	Beleidigung	W	1008	0	0	2	6	23	31	40	34	74	49	154	28	37	65	108	217	186	165	113	854															
6731	Beleidigung auf sex. Grundlage	G	296	1	0	2	1	3	7	12	12	24	23	54	11	15	26	36	66	55	40	19	242															
6731	Beleidigung auf sex. Grundlage	M	230	1	0	2	1	3	7	8	8	16	19	42	6	12	18	29	52	45	30	14	188															
6731	Beleidigung auf sex. Grundlage	W	66	0	0	0	0	0	0	4	4	8	4	12	5	3	8	7	14	10	10	5	54															
6740	Sachbeschädigung	G	2068	3	12	11	39	63	128	159	208	367	240	735	130	117	247	243	357	204	173	109	1333															
6740	Sachbeschädigung	M	1727	1	10	10	32	53	106	134	187	321	207	634	113	98	211	204	300	163	133	82	1093															
6740	Sachbeschädigung	W	341	2	2	1	7	10	22	25	21	46	33	101	17	19	36	39	57	41	40	27	240															
6741	Sachbeschädigung an Kfz	G	485	3	12	3	3	8	29	15	50	65	45	139	16	13	29	44	104	58	67	44	346															
6741	Sachbeschädigung an Kfz	M	402	1	10	3	1	7	22	10	46	56	40	118	16	9	25	34	91	47	53	34	284															
6741	Sachbeschädigung an Kfz	W	83	2	2	0	2	1	7	5	4	9	5	21	0	4	4	10	13	11	14	10	62															
6742	Datenveränder./Computersabot.	G	10	0	0	0	0	0	0	1	0	1	0	1	1	1	2	1	2	3	1	0	9															
6742	Datenveränder./Computersabot.	M	8	0	0	0	0	0	0	1	0	1	0	1	1	1	2	0	1	3	1	0	7															
6742	Datenveränder./Computersabot.	W	2	0	0	0	0	0	0	0	0	0	0	0	0	0	0	1	1	0	0	0	2															
6743	Sonst Sachb auf Str./Weg/Platz	G	225	0	0	0	6	10	16	20	49	69	47	132	16	14	30	13	22	13	8	7	93															
6743	Sonst Sachb auf Str./Weg/Platz	M	188	0	0	0	4	6	10	14	45	59	37	106	13	13	26	12	21	11	5	7	82															
6743	Sonst Sachb auf Str./Weg/Platz	W	37	0	0	0	2	4	6	6	4	10	10	26	3	1	4	1	1	2	3	0	11															

Schlüsselzahl der Tat	Straftat	SEX	Tatverdächtige gesamt	Kinder							Jugendliche			Heranwachsende 18 bis unter 21	Erwachsene ab 21 Jahre										
				gesamt	6	8 bis unter		12	gesamt Spalten 5 - 9	14 bis unter		gesamt Spalten 11 + 12	gesamt Spalten 10,13,14		21 bis unter		gesamt Spalten 16,17	25 bis unter		gesamt Spalten 30	40 bis unter		gesamt Spalten 60 und älter	gesamt Spalten 18 - 23	
						8	10			12	14				16	18		23	25		30	40			50
1	2	3	4	5	6	7	8	9	10	11	12	13	14	15	16	17	18	19	20	21	22	23	24		
6745	Zerstörung wichtiger Arbeitsm.	G	9	0	0	0	0	0	0	0	0	0	0	1	1	2	0	2	1	5	0	0	0	8	
6745	Zerstörung wichtiger Arbeitsm.	M	7	0	0	0	0	0	0	0	0	0	0	0	0	2	0	2	1	4	0	0	0	7	
6745	Zerstörung wichtiger Arbeitsm.	W	2	0	0	0	0	0	0	0	0	0	0	1	1	0	0	0	1	0	0	0	0	1	
6750	Sprengstoff-/Strahlungsverbr.	G	7	0	0	0	0	1	1	1	0	1	0	2	0	1	1	0	2	1	1	0	5		
6750	Sprengstoff-/Strahlungsverbr.	M	6	0	0	0	0	1	1	1	0	1	0	2	0	1	1	0	2	1	0	0	4		
6750	Sprengstoff-/Strahlungsverbr.	W	1	0	0	0	0	0	0	0	0	0	0	0	0	0	0	0	0	0	1	0	1		
6752	Herbeif. Sprengstoffexplosion	G	7	0	0	0	0	1	1	1	0	1	0	2	0	1	1	0	2	1	1	0	5		
6752	Herbeif. Sprengstoffexplosion	M	6	0	0	0	0	1	1	1	0	1	0	2	0	1	1	0	2	1	0	0	4		
6752	Herbeif. Sprengstoffexplosion	W	1	0	0	0	0	0	0	0	0	0	0	0	0	0	0	0	0	0	1	0	1		
6760	Straftaten gegen die Umwelt	G	147	0	0	0	0	0	0	0	0	0	5	5	1	2	3	11	29	31	41	27	142		
6760	Straftaten gegen die Umwelt	M	135	0	0	0	0	0	0	0	0	0	5	5	1	2	3	10	25	30	38	24	130		
6760	Straftaten gegen die Umwelt	W	12	0	0	0	0	0	0	0	0	0	0	0	0	0	1	4	1	3	3	3	12		
6761	Gewässerverunreinigung	G	55	0	0	0	0	0	0	0	0	0	3	3	0	2	2	4	8	13	15	10	52		
6761	Gewässerverunreinigung	M	53	0	0	0	0	0	0	0	0	0	3	3	0	2	2	4	8	12	14	10	50		
6761	Gewässerverunreinigung	W	2	0	0	0	0	0	0	0	0	0	0	0	0	0	0	0	1	1	0	0	2		
6764	Unerl Umg. gef. Abf. 326 I+III	G	62	0	0	0	0	0	0	0	0	0	2	2	1	0	1	4	17	10	14	14	60		
6764	Unerl Umg. gef. Abf. 326 I+III	M	56	0	0	0	0	0	0	0	0	0	2	2	1	0	1	4	14	10	13	12	54		
6764	Unerl Umg. gef. Abf. 326 I+III	W	6	0	0	0	0	0	0	0	0	0	0	0	0	0	0	3	0	1	2	6			
6765	Unerl. Betreiben von Anlagen	G	5	0	0	0	0	0	0	0	0	0	0	0	0	0	0	0	1	0	2	2	5		
6765	Unerl. Betreiben von Anlagen	M	4	0	0	0	0	0	0	0	0	0	0	0	0	0	0	1	0	2	1	4			
6765	Unerl. Betreiben von Anlagen	W	1	0	0	0	0	0	0	0	0	0	0	0	0	0	0	0	0	0	0	1	1		
6766	Unerl. Umg. radioakt Stoffe pp	G	5	0	0	0	0	0	0	0	0	0	0	0	0	0	0	0	0	1	4	0	5		
6766	Unerl. Umg. radioakt Stoffe pp	M	5	0	0	0	0	0	0	0	0	0	0	0	0	0	0	0	0	1	4	0	5		
6780	§§ 202a, 202b, 202c, 202d StGB	G	43	0	0	0	1	2	3	7	2	9	4	16	1	2	3	5	9	3	6	1	27		
6780	§§ 202a, 202b, 202c, 202d StGB	M	34	0	0	0	1	1	2	5	2	7	4	13	0	2	2	4	7	3	4	1	21		
6780	§§ 202a, 202b, 202c, 202d StGB	W	9	0	0	0	0	1	1	2	0	2	0	3	1	0	1	1	2	0	2	0	6		
7000	Strafrechtliche Nebengesetze	G	7085	0	1	4	7	29	41	233	447	680	993	1714	612	499	1111	1020	1635	832	507	266	5371		
7000	Strafrechtliche Nebengesetze	M	6024	0	1	4	7	21	33	176	387	563	849	1445	530	442	972	882	1386	679	431	229	4579		
7000	Strafrechtliche Nebengesetze	W	1061	0	0	0	0	8	8	57	60	117	144	269	82	57	139	138	249	153	76	37	792		
7100	Strafr. Nebenges. Wirtschaft	G	294	0	0	1	1	3	5	15	5	20	12	37	8	8	16	36	63	49	62	31	257		
7100	Strafr. Nebenges. Wirtschaft	M	240	0	0	1	1	2	4	10	3	13	9	26	5	8	13	30	52	37	57	25	214		
7100	Strafr. Nebenges. Wirtschaft	W	54	0	0	0	0	1	1	5	2	7	3	11	3	0	3	6	11	12	5	6	43		
7120	AktG/GenG/GmbHG/HGB/InsO pp.	G	78	0	0	0	0	0	0	0	0	0	0	0	0	2	2	3	10	12	31	20	78		
7120	AktG/GenG/GmbHG/HGB/InsO pp.	M	66	0	0	0	0	0	0	0	0	0	0	0	0	2	2	3	8	8	28	17	66		
7120	AktG/GenG/GmbHG/HGB/InsO pp.	W	12	0	0	0	0	0	0	0	0	0	0	0	0	0	0	2	4	3	3	12			
7122	Insolvenzverschleppung InsO	G	74	0	0	0	0	0	0	0	0	0	0	0	0	2	2	3	8	12	29	20	74		
7122	Insolvenzverschleppung InsO	M	63	0	0	0	0	0	0	0	0	0	0	0	0	2	2	3	6	8	27	17	63		
7122	Insolvenzverschleppung InsO	W	11	0	0	0	0	0	0	0	0	0	0	0	0	0	0	2	4	2	3	11			
7130	§ 15 AUG, § 10 SchwarzArbG	G	1	0	0	0	0	0	0	0	0	0	0	0	0	0	0	0	1	0	0	0	1		
7130	§ 15 AUG, § 10 SchwarzArbG	M	1	0	0	0	0	0	0	0	0	0	0	0	0	0	0	0	1	0	0	0	1		

Schlüssel- zahl der Tat	Straftat	S E X U S gesamt	Tat- ver- däch- tige gesamt	Kinder					Jugendliche				Heran- wach- sende 18 bis unter 21	Erwachsene ab 21 Jahre																
				6		8		10	12	gesamt	14			16		gesamt	21		23		gesamt	25		30		40		50	60	gesamt
				bis unter		bis unter				Spalten	bis unter			bis unter		Spalten	bis unter		bis unter		Spalten	bis unter		bis unter		und älter		Spalten		
				6	8	10	12	5-9	11	12	13	14		15	16	17	18	19	20	21	22	23	24							
1	2	3	4	5	6	7	8	9	10	11	12	13	14	15	16	17	18	19	20	21	22	23	24							
7140	Bankgewerbe/WertpapierhandelsG	G	10	0	0	0	0	0	0	0	0	0	0	0	0	0	0	1	1	0	7	1	10							
7140	Bankgewerbe/WertpapierhandelsG	M	10	0	0	0	0	0	0	0	0	0	0	0	0	0	0	1	1	0	7	1	10							
7150	Straft. iZm Urheberrechtsbest.	G	134	0	0	1	1	3	5	15	5	20	9	34	4	3	7	24	31	19	11	8	100							
7150	Straft. iZm Urheberrechtsbest.	M	104	0	0	1	1	2	4	10	3	13	7	24	2	3	5	18	25	17	10	5	80							
7150	Straft. iZm Urheberrechtsbest.	W	30	0	0	0	0	1	1	5	2	7	2	10	2	0	2	6	6	2	1	3	20							
7151	Softw.-Piraterie (priv. Anw.)	G	1	0	0	0	0	0	0	0	0	0	0	0	0	0	0	0	0	0	1	0	1							
7151	Softw.-Piraterie (priv. Anw.)	M	1	0	0	0	0	0	0	0	0	0	0	0	0	0	0	0	0	0	1	0	1							
7152	Softw.-Piraterie (gew. Hand.)	G	2	0	0	0	0	0	0	0	0	0	0	0	0	0	0	2	0	0	0	0	2							
7152	Softw.-Piraterie (gew. Hand.)	M	2	0	0	0	0	0	0	0	0	0	0	0	0	0	0	2	0	0	0	0	2							
7153	§ 17 I und IV UWG	G	10	0	0	0	0	0	0	0	0	0	0	0	0	0	0	1	0	4	4	1	10							
7153	§ 17 I und IV UWG	M	8	0	0	0	0	0	0	0	0	0	0	0	0	0	0	1	0	4	3	0	8							
7153	§ 17 I und IV UWG	W	2	0	0	0	0	0	0	0	0	0	0	0	0	0	0	0	0	0	1	1	2							
7160	Straft. i.Z.m. Lebens-Arzneim.	G	70	0	0	0	0	0	0	0	0	0	3	3	4	3	7	8	20	18	12	2	67							
7160	Straft. i.Z.m. Lebens-Arzneim.	M	58	0	0	0	0	0	0	0	0	0	2	2	3	3	6	8	17	12	11	2	56							
7160	Straft. i.Z.m. Lebens-Arzneim.	W	12	0	0	0	0	0	0	0	0	0	1	1	1	0	1	0	3	6	1	0	11							
7161	Lebensmittel- u. FuttermittelG	G	11	0	0	0	0	0	0	0	0	0	0	0	0	0	0	0	3	1	5	2	11							
7161	Lebensmittel- u. FuttermittelG	M	11	0	0	0	0	0	0	0	0	0	0	0	0	0	0	0	3	1	5	2	11							
7164	Arzneimittelgesetz	G	37	0	0	0	0	0	0	0	0	0	3	3	2	3	5	2	8	12	7	0	34							
7164	Arzneimittelgesetz	M	27	0	0	0	0	0	0	0	0	0	2	2	1	3	4	2	5	8	6	0	25							
7164	Arzneimittelgesetz	W	10	0	0	0	0	0	0	0	0	0	1	1	1	0	1	0	3	4	1	0	9							
7165	AntiDopG	G	22	0	0	0	0	0	0	0	0	0	0	0	2	0	2	6	9	5	0	0	22							
7165	AntiDopG	M	20	0	0	0	0	0	0	0	0	0	0	0	2	0	2	6	9	3	0	0	20							
7165	AntiDopG	W	2	0	0	0	0	0	0	0	0	0	0	0	0	0	0	0	0	2	0	0	2							
7190	Alle son strafb NebenG Wirtsch	G	4	0	0	0	0	0	0	0	0	0	0	0	0	0	0	0	0	0	1	3	4							
7190	Alle son strafb NebenG Wirtsch	M	4	0	0	0	0	0	0	0	0	0	0	0	0	0	0	0	0	0	1	3	4							
7192	Straftaten nach UWG ohne § 17	G	1	0	0	0	0	0	0	0	0	0	0	0	0	0	0	0	0	0	1	0	1							
7192	Straftaten nach UWG ohne § 17	M	1	0	0	0	0	0	0	0	0	0	0	0	0	0	0	0	0	0	1	0	1							
7200	Alle sonst. straf. Nebenges.	G	1123	0	0	0	3	7	10	57	65	122	137	269	68	66	134	123	233	124	91	149	854							
7200	Alle sonst. straf. Nebenges.	M	991	0	0	0	3	6	9	51	60	111	123	243	59	60	119	111	211	98	78	131	748							
7200	Alle sonst. straf. Nebenges.	W	132	0	0	0	0	1	1	6	5	11	14	26	9	6	15	12	22	26	13	18	106							
7240	Passgesetz	G	2	0	0	0	0	0	0	0	0	0	2	2	0	0	0	0	0	0	0	0	0							
7240	Passgesetz	M	2	0	0	0	0	0	0	0	0	0	2	2	0	0	0	0	0	0	0	0	0							
7250	AufenthG/AsylG/FreizügG/EU	G	24	0	0	0	0	0	0	0	0	0	0	0	1	0	1	3	7	10	2	1	24							
7250	AufenthG/AsylG/FreizügG/EU	M	15	0	0	0	0	0	0	0	0	0	0	0	1	0	1	2	3	7	1	1	15							
7250	AufenthG/AsylG/FreizügG/EU	W	9	0	0	0	0	0	0	0	0	0	0	0	0	0	0	1	4	3	1	0	9							
7252	Einschleusen gem § 96 AufenthG	G	4	0	0	0	0	0	0	0	0	0	0	0	0	0	0	0	1	3	0	0	4							
7252	Einschleusen gem § 96 AufenthG	M	3	0	0	0	0	0	0	0	0	0	0	0	0	0	0	0	1	2	0	0	3							
7252	Einschleusen gem § 96 AufenthG	W	1	0	0	0	0	0	0	0	0	0	0	0	0	0	0	0	0	1	0	0	1							
7253	Erschl AE-Tit 95 II 2 AufenthG	G	16	0	0	0	0	0	0	0	0	0	0	0	1	0	1	3	5	6	1	0	16							
7253	Erschl AE-Tit 95 II 2 AufenthG	M	9	0	0	0	0	0	0	0	0	0	0	0	1	0	1	2	1	4	1	0	9							
7253	Erschl AE-Tit 95 II 2 AufenthG	W	7	0	0	0	0	0	0	0	0	0	0	0	0	0	0	1	4	2	0	0	7							

Schlüsselzahl der Tat	Straftat	S E X U S	Tatverdächtige gesamt	Kinder					Jugendliche				Heranwachsende 18 bis unter 21	Erwachsene ab 21 Jahre										
				6	8	10	12	gesamt	14	16	gesamt	gesamt		21	23	gesamt	25	30	40	50	60	gesamt		
				6	8	10	12	14	5 - 9	bis unter	bis unter	Spalten		18 bis unter 21	Spalten	23	25	Spalten	bis unter	bis unter	bis unter	und älter	Spalten	
1	2	3	4	5	6	7	8	9	10	11	12	13	14	15	16	17	18	19	20	21	22	23	24	
7257	unerl. Aufenth. gem. AufenthG	G	4	0	0	0	0	0	0	0	0	0	0	0	0	0	0	0	0	1	1	1	1	4
7257	unerl. Aufenth. gem. AufenthG	M	3	0	0	0	0	0	0	0	0	0	0	0	0	0	0	0	0	1	1	0	1	3
7257	unerl. Aufenth. gem. AufenthG	W	1	0	0	0	0	0	0	0	0	0	0	0	0	0	0	0	0	0	0	1	0	1
7260	SprengstG/WaffG/KriegswKontrG	G	808	0	0	0	3	7	10	56	57	113	112	235	43	50	93	76	135	74	59	136	573	
7260	SprengstG/WaffG/KriegswKontrG	M	729	0	0	0	3	6	9	50	52	102	102	213	40	47	87	69	128	59	52	121	516	
7260	SprengstG/WaffG/KriegswKontrG	W	79	0	0	0	0	1	1	6	5	11	10	22	3	3	6	7	7	15	7	15	57	
7261	Sprengstoffgesetz	G	88	0	0	0	1	1	2	12	9	21	14	37	5	11	16	12	17	1	2	3	51	
7261	Sprengstoffgesetz	M	84	0	0	0	1	1	2	11	9	20	12	34	4	11	15	12	17	1	2	3	50	
7261	Sprengstoffgesetz	W	4	0	0	0	0	0	0	1	0	1	2	3	1	0	1	0	0	0	0	0	1	
7262	Waffengesetz	G	722	0	0	0	2	6	8	44	49	93	101	202	38	40	78	63	119	73	56	131	520	
7262	Waffengesetz	M	648	0	0	0	2	5	7	39	44	83	93	183	36	37	73	56	112	58	49	117	465	
7262	Waffengesetz	W	74	0	0	0	0	1	1	5	5	10	8	19	2	3	5	7	7	15	7	14	55	
7263	Kriegswaffenkontrollgesetz	G	6	0	0	0	0	0	0	0	0	0	0	0	0	0	0	2	1	0	1	2	6	
7263	Kriegswaffenkontrollgesetz	M	5	0	0	0	0	0	0	0	0	0	0	0	0	0	0	2	1	0	1	1	5	
7263	Kriegswaffenkontrollgesetz	W	1	0	0	0	0	0	0	0	0	0	0	0	0	0	0	0	0	0	0	1	1	
7280	Bundes-(Landes)-datenschutzG	G	7	0	0	0	0	0	0	0	0	0	0	0	0	0	1	1	0	1	2	3	7	
7280	Bundes-(Landes)-datenschutzG	M	4	0	0	0	0	0	0	0	0	0	0	0	0	0	0	0	1	1	2	0	4	
7280	Bundes-(Landes)-datenschutzG	W	3	0	0	0	0	0	0	0	0	0	0	0	0	1	1	0	0	1	1	0	3	
7300	Rauschgiftdelikte	G	5774	0	0	1	3	20	24	173	391	564	867	1455	548	437	985	879	1374	670	344	67	4319	
7300	Rauschgiftdelikte	M	4921	0	0	1	3	14	18	127	337	464	741	1223	478	387	865	760	1164	561	290	58	3698	
7300	Rauschgiftdelikte	W	853	0	0	0	0	6	6	46	54	100	126	232	70	50	120	119	210	109	54	9	621	
7310	Allg. Verst. gegen das BtMG	G	4812	0	0	1	2	19	22	144	335	479	748	1249	457	362	819	704	1149	562	270	59	3563	
7310	Allg. Verst. gegen das BtMG	M	4078	0	0	1	2	13	16	102	283	385	636	1037	397	317	714	605	968	470	232	52	3041	
7310	Allg. Verst. gegen das BtMG	W	734	0	0	0	0	6	6	42	52	94	112	212	60	45	105	99	181	92	38	7	522	
7311	mit Heroin	G	258	0	0	0	0	0	0	3	4	7	5	12	7	7	14	33	93	67	33	6	246	
7311	mit Heroin	M	186	0	0	0	0	0	0	2	2	4	3	7	5	4	9	23	66	49	26	6	179	
7311	mit Heroin	W	72	0	0	0	0	0	0	1	2	3	2	5	2	3	5	10	27	18	7	0	67	
7312	mit Kokain/Crack	G	581	0	0	0	0	2	2	4	1	5	22	29	29	28	57	86	196	135	69	9	552	
7312	mit Kokain/Crack	M	458	0	0	0	0	1	1	1	1	2	18	21	23	25	48	72	146	105	58	8	437	
7312	mit Kokain/Crack	W	123	0	0	0	0	1	1	3	0	3	4	8	6	3	9	14	50	30	11	1	115	
7313	mit LSD	G	3	0	0	0	0	0	0	0	0	0	1	1	1	0	1	0	0	1	0	0	2	
7313	mit LSD	M	3	0	0	0	0	0	0	0	0	0	1	1	1	0	1	0	0	1	0	0	2	
7316	mit Amphetamin und Derivate	G	347	0	0	0	0	2	2	10	18	28	38	68	22	23	45	57	118	42	16	1	279	
7316	mit Amphetamin und Derivate	M	274	0	0	0	0	0	0	3	15	18	28	46	19	19	38	45	95	36	14	0	228	
7316	mit Amphetamin und Derivate	W	73	0	0	0	0	2	2	7	3	10	10	22	3	4	7	12	23	6	2	1	51	
7317	mit Methamphetamin	G	24	0	0	0	0	0	0	2	0	2	4	6	3	0	3	2	9	3	0	1	18	
7317	mit Methamphetamin	M	17	0	0	0	0	0	0	1	0	1	4	5	3	0	3	2	4	2	0	1	12	
7317	mit Methamphetamin	W	7	0	0	0	0	0	0	1	0	1	0	1	0	0	0	0	5	1	0	0	6	
7318	mit Cannabis einschl. Zuber.	G	3565	0	0	1	2	14	17	123	306	429	667	1113	390	305	695	539	717	319	142	40	2452	
7318	mit Cannabis einschl. Zuber.	M	3103	0	0	1	2	12	15	94	260	354	574	943	343	270	613	470	638	279	124	36	2160	
7318	mit Cannabis einschl. Zuber.	W	462	0	0	0	0	2	2	29	46	75	93	170	47	35	82	69	79	40	18	4	292	

Schlüsselzahl der Tat	Straftat	SEUXS	Tatverdächtige gesamt	Kinder					Jugendliche				Heranwachsende 18 bis unter 21	Erwachsene ab 21 Jahre										
				6	8	10	12	gesamt	14	16	gesamt	gesamt		21	23	gesamt	25	30	40	50	60	gesamt		
				6	8	10	12	5 - 9	bis unter	bis unter	11 + 12	10,13,14		bis unter	bis unter	Spalten	bis unter	bis unter	bis unter	und älter	18 - 23			
1	2	3	4	5	6	7	8	9	10	11	12	13	14	15	16	17	18	19	20	21	22	23	24	
7319	mit sonstigen BtM	G	303	0	0	0	0	1	1	6	11	17	20	38	16	11	27	34	104	68	29	3	265	
7319	mit sonstigen BtM	M	244	0	0	0	0	0	0	4	10	14	15	29	13	10	23	27	82	54	27	2	215	
7319	mit sonstigen BtM	W	59	0	0	0	0	1	1	2	1	3	5	9	3	1	4	7	22	14	2	1	50	
7320	unerl. Handel/Schmuggel BtM 29	G	807	0	0	1	1	3	5	32	67	99	116	220	71	66	137	127	154	107	56	6	587	
7320	unerl. Handel/Schmuggel BtM 29	M	705	0	0	1	1	3	5	28	65	93	103	201	65	63	128	113	128	89	41	5	504	
7320	unerl. Handel/Schmuggel BtM 29	W	102	0	0	0	0	0	0	4	2	6	13	19	6	3	9	14	26	18	15	1	83	
7321	mit/von Heroin	G	56	0	0	0	0	0	0	1	0	1	3	4	1	4	5	4	15	20	6	2	52	
7321	mit/von Heroin	M	37	0	0	0	0	0	0	1	0	1	2	3	0	4	4	2	9	15	3	1	34	
7321	mit/von Heroin	W	19	0	0	0	0	0	0	0	0	0	1	1	1	0	1	2	6	5	3	1	18	
7322	mit/von Kokain/Crack	G	115	0	0	0	0	0	0	1	1	2	6	8	6	8	14	32	29	25	7	0	107	
7322	mit/von Kokain/Crack	M	98	0	0	0	0	0	0	1	1	2	5	7	6	8	14	29	23	19	6	0	91	
7322	mit/von Kokain/Crack	W	17	0	0	0	0	0	0	0	0	0	1	1	0	0	0	3	6	6	1	0	16	
7323	mit/von LSD	G	1	0	0	0	0	0	0	0	0	0	0	0	0	0	0	0	1	0	0	0	1	
7323	mit/von LSD	M	1	0	0	0	0	0	0	0	0	0	0	0	0	0	0	0	1	0	0	0	1	
7324	mit/von NPS (BtMG)	G	1	0	0	0	0	0	0	0	0	0	0	0	0	0	0	1	0	0	0	0	1	
7324	mit/von NPS (BtMG)	M	1	0	0	0	0	0	0	0	0	0	0	0	0	0	0	1	0	0	0	0	1	
7326	unerl. Handel/Schmuggel Amph.	G	67	0	0	0	0	0	0	3	5	8	7	15	10	2	12	14	14	6	6	0	52	
7326	unerl. Handel/Schmuggel Amph.	M	53	0	0	0	0	0	0	3	4	7	7	14	8	2	10	9	12	4	4	0	39	
7326	unerl. Handel/Schmuggel Amph.	W	14	0	0	0	0	0	0	0	1	1	0	1	2	0	2	5	2	2	2	0	13	
7327	unerl. Handel/Schmuggel Meth.	G	5	0	0	0	0	0	0	0	0	0	2	2	1	0	1	0	2	0	0	0	3	
7327	unerl. Handel/Schmuggel Meth.	M	5	0	0	0	0	0	0	0	0	0	2	2	1	0	1	0	2	0	0	0	3	
7328	m./v. Cannabis einschl. Zuber.	G	489	0	0	1	1	3	5	24	59	83	89	177	51	50	101	67	78	39	24	3	312	
7328	m./v. Cannabis einschl. Zuber.	M	443	0	0	1	1	3	5	20	58	78	79	162	48	47	95	64	67	34	18	3	281	
7328	m./v. Cannabis einschl. Zuber.	W	46	0	0	0	0	0	0	4	1	5	10	15	3	3	6	3	11	5	6	0	31	
7329	mit/von sonstigen BtM	G	97	0	0	0	0	0	0	3	3	6	13	19	5	3	8	12	20	20	17	1	78	
7329	mit/von sonstigen BtM	M	86	0	0	0	0	0	0	3	3	6	12	18	5	3	8	11	16	18	14	1	68	
7329	mit/von sonstigen BtM	W	11	0	0	0	0	0	0	0	0	0	1	1	0	0	0	1	4	2	3	0	10	
7330	unerl. Einfuhr BtM 30 I Nr. 4	G	10	0	0	0	0	0	0	0	0	0	0	0	0	0	0	3	3	1	3	0	10	
7330	unerl. Einfuhr BtM 30 I Nr. 4	M	10	0	0	0	0	0	0	0	0	0	0	0	0	0	0	3	3	1	3	0	10	
7332	von Kokain/Crack	G	5	0	0	0	0	0	0	0	0	0	0	0	0	0	0	1	3	1	0	0	5	
7332	von Kokain/Crack	M	5	0	0	0	0	0	0	0	0	0	0	0	0	0	0	1	3	1	0	0	5	
7336	unerl. Einfuhr n.g.M. Amph.	G	1	0	0	0	0	0	0	0	0	0	0	0	0	0	0	1	0	0	0	0	1	
7336	unerl. Einfuhr n.g.M. Amph.	M	1	0	0	0	0	0	0	0	0	0	0	0	0	0	0	1	0	0	0	0	1	
7337	unerl. Einfuhr n.g.M. Meth.	G	1	0	0	0	0	0	0	0	0	0	0	0	0	0	0	0	0	0	1	0	1	
7337	unerl. Einfuhr n.g.M. Meth.	M	1	0	0	0	0	0	0	0	0	0	0	0	0	0	0	0	0	0	1	0	1	
7338	von Cannabis einschl. Zuber.	G	3	0	0	0	0	0	0	0	0	0	0	0	0	0	0	1	0	0	2	0	3	
7338	von Cannabis einschl. Zuber.	M	3	0	0	0	0	0	0	0	0	0	0	0	0	0	0	1	0	0	2	0	3	
7340	Sonst. Verstöße gegen das BtMG	G	385	0	0	0	0	0	0	3	11	14	43	57	40	27	67	71	113	43	30	4	328	
7340	Sonst. Verstöße gegen das BtMG	M	339	0	0	0	0	0	0	1	11	12	39	51	35	25	60	63	104	32	26	3	288	
7340	Sonst. Verstöße gegen das BtMG	W	46	0	0	0	0	0	0	2	0	2	4	6	5	2	7	8	9	11	4	1	40	

Schlüsselzahl der Tat	Straftat	SEX gesamt	Kinder							Jugendliche			Heranwachsende 18 bis unter 21	Erwachsene ab 21 Jahre										
			6 bis 7		8 bis 9		10	12	gesamt Spalten 5 - 9	14 bis 17		gesamt Spalten 11 + 12		21 bis 25		gesamt Spalten 16,17	25 bis 30		30 bis 40		40 bis 60		60 und älter	gesamt Spalten 18 - 23
			6	7	8	9	10	12	14	5 - 9	14	16		11 + 12	21	23	16,17	25	30	40	50	60	23	24
1	2	3	4	5	6	7	8	9	10	11	12	13	14	15	16	17	18	19	20	21	22	23	24	
7341	unerl. Anbau von BtM 29 I Nr. 1	G	46	0	0	0	0	0	0	0	0	0	0	2	2	5	1	6	8	15	8	6	1	44
7341	unerl. Anbau von BtM 29 I Nr. 1	M	39	0	0	0	0	0	0	0	0	0	0	2	2	4	1	5	8	14	6	4	0	37
7341	unerl. Anbau von BtM 29 I Nr. 1	W	7	0	0	0	0	0	0	0	0	0	0	0	0	1	0	1	0	1	2	2	1	7
7342	BtM-Anbau/-Herstell/-Handel 30	G	113	0	0	0	0	0	0	0	1	6	7	19	26	14	9	23	22	25	10	6	1	87
7342	BtM-Anbau/-Herstell/-Handel 30	M	96	0	0	0	0	0	0	0	0	6	6	16	22	12	7	19	17	23	8	6	1	74
7342	BtM-Anbau/-Herstell/-Handel 30	W	17	0	0	0	0	0	0	0	1	0	1	3	4	2	2	4	5	2	2	0	0	13
7343	§ 29 Abs. 1 Nr. 13 BtMG	G	1	0	0	0	0	0	0	0	0	0	0	0	0	0	0	0	0	1	0	0	0	1
7343	§ 29 Abs. 1 Nr. 13 BtMG	M	1	0	0	0	0	0	0	0	0	0	0	0	0	0	0	0	0	1	0	0	0	1
7345	Abgabe an Minderjährige	G	27	0	0	0	0	0	0	0	0	0	0	0	0	10	1	11	8	4	2	2	0	27
7345	Abgabe an Minderjährige	M	25	0	0	0	0	0	0	0	0	0	0	0	0	9	1	10	8	3	2	2	0	25
7345	Abgabe an Minderjährige	W	2	0	0	0	0	0	0	0	0	0	0	0	0	1	0	1	0	1	0	0	0	2
7346	Leichtfert. Verurs. d. Todes	G	1	0	0	0	0	0	0	0	0	0	0	0	0	0	0	0	0	0	1	0	0	1
7346	Leichtfert. Verurs. d. Todes	M	1	0	0	0	0	0	0	0	0	0	0	0	0	0	0	0	0	0	1	0	0	1
7348	n. gering. Menge § 29a I Nr. 2	G	202	0	0	0	0	0	0	0	2	5	7	22	29	12	16	28	34	70	22	17	2	173
7348	n. gering. Menge § 29a I Nr. 2	M	181	0	0	0	0	0	0	0	1	5	6	21	27	11	16	27	31	64	15	15	2	154
7348	n. gering. Menge § 29a I Nr. 2	W	21	0	0	0	0	0	0	0	1	0	1	1	2	1	0	1	3	6	7	2	0	19
7350	4 NpSG	G	1	0	0	0	0	0	0	0	0	0	0	0	0	0	0	0	0	1	0	0	0	1
7350	4 NpSG	M	1	0	0	0	0	0	0	0	0	0	0	0	0	0	0	0	0	1	0	0	0	1
7400	Strafr. NebenG UmVerbrSektor	G	93	0	1	2	0	0	3	2	0	2	3	8	2	2	4	5	23	11	22	20	85	
7400	Strafr. NebenG UmVerbrSektor	M	64	0	1	2	0	0	3	2	0	2	2	7	1	1	2	1	16	5	17	16	57	
7400	Strafr. NebenG UmVerbrSektor	W	29	0	0	0	0	0	0	0	0	0	1	1	1	1	2	4	7	6	5	4	28	
7410	Chemikaliengesetz	G	15	0	0	0	0	0	0	0	0	0	0	0	0	0	0	0	1	3	6	5	15	
7410	Chemikaliengesetz	M	11	0	0	0	0	0	0	0	0	0	0	0	0	0	0	0	1	0	6	4	11	
7410	Chemikaliengesetz	W	4	0	0	0	0	0	0	0	0	0	0	0	0	0	0	0	0	3	0	1	4	
7430	BNatur-/Tier-/PflSchG/BJagdG	G	68	0	1	2	0	0	3	2	0	2	3	8	2	2	4	2	19	6	15	14	60	
7430	BNatur-/Tier-/PflSchG/BJagdG	M	46	0	1	2	0	0	3	2	0	2	2	7	1	1	2	1	12	3	10	11	39	
7430	BNatur-/Tier-/PflSchG/BJagdG	W	22	0	0	0	0	0	0	0	0	0	1	1	1	1	2	1	7	3	5	3	21	
7440	Abfallverbringungsgesetz	G	2	0	0	0	0	0	0	0	0	0	0	0	0	0	0	0	0	1	0	1	2	
7440	Abfallverbringungsgesetz	M	2	0	0	0	0	0	0	0	0	0	0	0	0	0	0	0	0	1	0	1	2	
7441	§ 18a AbfVerbrG	G	1	0	0	0	0	0	0	0	0	0	0	0	0	0	0	0	0	1	0	0	1	
7441	§ 18a AbfVerbrG	M	1	0	0	0	0	0	0	0	0	0	0	0	0	0	0	0	0	1	0	0	1	
7442	§ 18b AbfVerbrG	G	1	0	0	0	0	0	0	0	0	0	0	0	0	0	0	0	0	0	0	0	1	1
7442	§ 18b AbfVerbrG	M	1	0	0	0	0	0	0	0	0	0	0	0	0	0	0	0	0	0	0	0	1	1
8860	Schwere Einbruchskriminalität	G	319	0	0	0	0	5	5	18	36	54	30	89	25	19	44	42	66	49	19	10	230	
8860	Schwere Einbruchskriminalität	M	286	0	0	0	0	5	5	10	34	44	29	78	25	17	42	37	60	43	17	9	208	
8860	Schwere Einbruchskriminalität	W	33	0	0	0	0	0	0	8	2	10	1	11	0	2	2	5	6	6	2	1	22	
8880	Wohnungseinbruchdiebstahl	G	100	0	0	0	0	0	0	5	9	14	9	23	9	4	13	12	24	14	10	4	77	
8880	Wohnungseinbruchdiebstahl	M	89	0	0	0	0	0	0	2	8	10	9	19	9	4	13	10	21	13	9	4	70	
8880	Wohnungseinbruchdiebstahl	W	11	0	0	0	0	0	0	3	1	4	0	4	0	0	0	2	3	1	1	0	7	

Schlüsselzahl der Tat	Straftat	SEUXS	Tatverdächtige gesamt	Kinder						Jugendliche			Heranwachsende 18 bis unter 21	Erwachsene ab 21 Jahre																				
				6		8		10		12		gesamt		14		16		gesamt	21		23		gesamt	25		30		40		50		60		gesamt
				6	8	10	12	14	5-9	16	18	11+12		14	16	18	23	25	16,17	30	40	50	60	und älter	18-23	18	19	20	21	22	23	24	24	
1	2	3	4	5	6	7	8	9	10	11	12	13	14	15	16	17	18	19	20	21	22	23	24											
8890	Diebst. <rund um d. Kraftwag.>	G	234	0	0	0	2	6	8	16	24	40	20	68	13	13	26	30	47	43	14	6	166											
8890	Diebst. <rund um d. Kraftwag.>	M	218	0	0	0	2	5	7	13	24	37	20	64	13	12	25	28	45	41	11	4	154											
8890	Diebst. <rund um d. Kraftwag.>	W	16	0	0	0	0	1	1	3	0	3	0	4	0	1	1	2	2	2	3	2	12											
8900	ges. o. AEG, AsylVG, FreizG/EU	G	36151	12	76	176	367	762	1393	1666	1878	3544	3176	8113	2003	1909	3912	4365	7438	5090	4319	2914	28038											
8900	ges. o. AEG, AsylVG, FreizG/EU	M	26920	9	64	140	283	489	985	1081	1347	2428	2422	5835	1533	1478	3011	3355	5655	3787	3228	2049	21085											
8900	ges. o. AEG, AsylVG, FreizG/EU	W	9231	3	12	36	84	273	408	585	531	1116	754	2278	470	431	901	1010	1783	1303	1091	865	6953											
8910	Rauschgiftkriminalität	G	5779	0	0	1	3	20	24	173	392	565	867	1456	549	438	987	880	1374	671	344	67	4323											
8910	Rauschgiftkriminalität	M	4925	0	0	1	3	14	18	127	338	465	741	1224	479	387	866	761	1164	562	290	58	3701											
8910	Rauschgiftkriminalität	W	854	0	0	0	0	6	6	46	54	100	126	232	70	51	121	119	210	109	54	9	622											
8911	Direkte Beschaffungskriminal.	G	7	0	0	0	0	0	0	0	2	2	0	2	1	1	2	1	1	1	0	0	5											
8911	Direkte Beschaffungskriminal.	M	5	0	0	0	0	0	0	0	2	2	0	2	1	0	1	1	0	1	0	0	3											
8911	Direkte Beschaffungskriminal.	W	2	0	0	0	0	0	0	0	0	0	0	0	0	1	1	0	1	0	0	0	2											
8920	Gewaltkriminalität	G	3440	0	20	50	90	151	311	261	265	526	368	1205	194	207	401	454	649	344	250	137	2235											
8920	Gewaltkriminalität	M	2764	0	18	39	80	113	250	187	219	406	308	964	156	171	327	381	511	279	201	101	1800											
8920	Gewaltkriminalität	W	676	0	2	11	10	38	61	74	46	120	60	241	38	36	74	73	138	65	49	36	435											
8925	Mord und Totschlag	G	21	0	0	0	0	0	0	0	0	0	7	7	0	0	0	4	1	4	1	4	14											
8925	Mord und Totschlag	M	18	0	0	0	0	0	0	0	0	0	6	6	0	0	0	3	1	4	1	3	12											
8925	Mord und Totschlag	W	3	0	0	0	0	0	0	0	0	0	1	1	0	0	0	1	0	0	0	1	2											
8930	Wirtschaftskriminalität	G	336	0	0	0	0	0	0	0	3	3	7	10	12	12	24	39	64	60	87	52	326											
8930	Wirtschaftskriminalität	M	275	0	0	0	0	0	0	0	3	3	4	7	11	8	19	29	47	49	79	45	268											
8930	Wirtschaftskriminalität	W	61	0	0	0	0	0	0	0	0	0	3	3	1	4	5	10	17	11	8	7	58											
8931	Wirtschaftskrim bei Betrugsdel	G	163	0	0	0	0	0	0	0	3	3	6	9	11	10	21	28	39	24	25	17	154											
8931	Wirtschaftskrim bei Betrugsdel	M	124	0	0	0	0	0	0	0	3	3	3	6	10	6	16	19	25	19	23	16	118											
8931	Wirtschaftskrim bei Betrugsdel	W	39	0	0	0	0	0	0	0	0	0	3	3	1	4	5	9	14	5	2	1	36											
8932	Insolvenzstraftaten	G	90	0	0	0	0	0	0	0	0	0	0	0	0	2	2	5	8	14	35	26	90											
8932	Insolvenzstraftaten	M	78	0	0	0	0	0	0	0	0	0	0	0	0	2	2	5	6	10	33	22	78											
8932	Insolvenzstraftaten	W	12	0	0	0	0	0	0	0	0	0	0	0	0	0	0	0	2	4	2	4	12											
8933	Wirtschkrim Anl-/Finanzier-ber	G	37	0	0	0	0	0	0	0	0	0	0	0	1	0	1	4	4	5	16	7	37											
8933	Wirtschkrim Anl-/Finanzier-ber	M	33	0	0	0	0	0	0	0	0	0	0	0	0	0	0	4	3	5	15	6	33											
8933	Wirtschkrim Anl-/Finanzier-ber	W	4	0	0	0	0	0	0	0	0	0	0	0	1	0	1	0	1	0	1	1	4											
8934	Wettbewerbsdelikte	G	27	0	0	0	0	0	0	0	0	0	1	1	0	0	0	4	6	6	6	4	26											
8934	Wettbewerbsdelikte	M	24	0	0	0	0	0	0	0	0	0	1	1	0	0	0	4	5	6	5	3	23											
8934	Wettbewerbsdelikte	W	3	0	0	0	0	0	0	0	0	0	0	0	0	0	0	0	1	0	1	1	3											
8935	Wirtschkrim Zus-ha Arbeitsverh	G	18	0	0	0	0	0	0	0	0	0	0	0	0	0	0	1	3	3	8	3	18											
8935	Wirtschkrim Zus-ha Arbeitsverh	M	17	0	0	0	0	0	0	0	0	0	0	0	0	0	0	1	3	3	7	3	17											
8935	Wirtschkrim Zus-ha Arbeitsverh	W	1	0	0	0	0	0	0	0	0	0	0	0	0	0	0	0	0	0	1	0	1											
8936	Betr/Untr Beteilig/Kapitalanl	G	28	0	0	0	0	0	0	0	0	0	0	0	1	0	1	4	3	5	9	6	28											
8936	Betr/Untr Beteilig/Kapitalanl	M	25	0	0	0	0	0	0	0	0	0	0	0	0	0	0	4	2	5	9	5	25											
8936	Betr/Untr Beteilig/Kapitalanl	W	3	0	0	0	0	0	0	0	0	0	0	0	1	0	1	0	1	0	0	1	3											

Schlüsselzahl der Tat	Straftat	S E X U S	Tatverdächtige gesamt	Kinder						Jugendliche				Heranwachsende 18 bis unter 21	Erwachsene ab 21 Jahre										
				6 bis 8		8 bis 10		10 bis 12		gesamt	14 bis 16		gesamt		gesamt	21 bis 23		gesamt	25 bis 30		40 bis 50		60 und älter	gesamt	
				6	8	8	10	10	12	Spalten 5 - 9	14	16	11 + 12			Spalten 10,13,14	21		23	Spalten 16,17	25	30			40
				3	4	5	6	7	8	9	10	11	12		13	14	15	16	17	18	19	20	21	22	23
8940	Sex. Missbrauch von Kindern	G	116	1	5	13	4	8	31	9	8	17	9	57	4	2	6	5	23	12	8	5	59		
8940	Sex. Missbrauch von Kindern	M	112	1	4	13	4	6	28	9	8	17	9	54	4	2	6	5	22	12	8	5	58		
8940	Sex. Missbrauch von Kindern	W	4	0	1	0	0	2	3	0	0	0	0	3	0	0	0	0	1	0	0	0	1		
8950	Menschenhandel insgesamt	G	25	0	0	0	0	0	0	0	1	1	8	9	4	5	9	1	2	2	0	2	16		
8950	Menschenhandel insgesamt	M	20	0	0	0	0	0	0	0	1	1	6	7	3	3	6	1	2	2	0	2	13		
8950	Menschenhandel insgesamt	W	5	0	0	0	0	0	0	0	0	0	2	2	1	2	3	0	0	0	0	0	3		
8960	Jugendschutzdelikte	G	17	0	0	0	1	7	8	3	3	6	0	14	1	1	2	0	0	1	0	0	3		
8960	Jugendschutzdelikte	M	13	0	0	0	1	7	8	1	2	3	0	11	1	0	1	0	0	1	0	0	2		
8960	Jugendschutzdelikte	W	4	0	0	0	0	0	0	2	1	3	0	3	0	1	1	0	0	0	0	0	1		
8970	Computerkriminalität	G	299	0	0	0	1	4	5	15	10	25	31	61	16	15	31	42	83	44	28	10	238		
8970	Computerkriminalität	M	222	0	0	0	1	3	4	12	10	22	25	51	10	13	23	29	63	30	19	7	171		
8970	Computerkriminalität	W	77	0	0	0	0	1	1	3	0	3	6	10	6	2	8	13	20	14	9	3	67		
8971	Computerbetrug	G	239	0	0	0	0	2	2	7	8	15	30	47	13	12	25	33	70	35	20	9	192		
8971	Computerbetrug	M	174	0	0	0	0	2	2	6	8	14	25	41	8	10	18	21	54	21	13	6	133		
8971	Computerbetrug	W	65	0	0	0	0	0	0	1	0	1	5	6	5	2	7	12	16	14	7	3	59		
8980	Umweltkrim. Verbr.schutzsektor	G	319	0	1	2	0	1	4	3	1	4	11	19	7	9	16	24	74	60	77	49	300		
8980	Umweltkrim. Verbr.schutzsektor	M	264	0	1	2	0	1	4	3	1	4	9	17	5	8	13	19	60	47	66	42	247		
8980	Umweltkrim. Verbr.schutzsektor	W	55	0	0	0	0	0	0	0	0	0	2	2	2	1	3	5	14	13	11	7	53		
8981	Umweltkrim. 29. Abschnitt StGB	G	147	0	0	0	0	0	0	0	0	0	5	5	1	2	3	11	29	31	41	27	142		
8981	Umweltkrim. 29. Abschnitt StGB	M	135	0	0	0	0	0	0	0	0	0	5	5	1	2	3	10	25	30	38	24	130		
8981	Umweltkrim. 29. Abschnitt StGB	W	12	0	0	0	0	0	0	0	0	0	0	0	0	0	0	1	4	1	3	3	12		
8982	Sonstige Umweltkrim. nach StGB	G	10	0	0	0	0	1	1	1	1	2	0	3	0	2	2	0	2	1	2	0	7		
8982	Sonstige Umweltkrim. nach StGB	M	8	0	0	0	0	1	1	1	1	2	0	3	0	2	2	0	2	1	0	0	5		
8982	Sonstige Umweltkrim. nach StGB	W	2	0	0	0	0	0	0	0	0	0	0	0	0	0	0	0	0	0	2	0	2		
8983	Umweltkrim. Verbr. nach NebenG	G	163	0	1	2	0	0	3	2	0	2	6	11	6	5	11	13	43	29	34	22	152		
8983	Umweltkrim. Verbr. nach NebenG	M	122	0	1	2	0	0	3	2	0	2	4	9	4	4	8	9	33	17	28	18	113		
8983	Umweltkrim. Verbr. nach NebenG	W	41	0	0	0	0	0	0	0	0	0	2	2	2	1	3	4	10	12	6	4	39		
8990	Straßenkriminalität	G	3178	3	14	15	43	102	177	234	340	574	410	1161	209	186	395	396	579	298	234	115	2017		
8990	Straßenkriminalität	M	2673	1	12	11	34	69	127	177	294	471	353	951	180	161	341	339	501	253	199	89	1722		
8990	Straßenkriminalität	W	505	2	2	4	9	33	50	57	46	103	57	210	29	25	54	57	78	45	35	26	295		
8991	Straßenraub	G	249	0	0	0	3	13	16	56	67	123	34	173	10	11	21	20	27	5	3	0	76		
8991	Straßenraub	M	232	0	0	0	3	9	12	51	63	114	34	160	10	11	21	19	25	5	2	0	72		
8991	Straßenraub	W	17	0	0	0	0	4	4	5	4	9	0	13	0	0	0	1	2	0	1	0	4		
8992	Straßendiebstahl	G	605	0	0	2	7	23	32	66	73	139	66	237	31	28	59	59	109	79	44	18	368		
8992	Straßendiebstahl	M	541	0	0	1	4	21	26	62	69	131	63	220	30	26	56	54	95	69	36	11	321		
8992	Straßendiebstahl	W	64	0	0	1	3	2	6	4	4	8	3	17	1	2	3	5	14	10	8	7	47		
8995	Graffiti insgesamt	G	372	0	0	1	5	12	18	43	52	95	75	188	33	30	63	53	38	23	5	2	184		
8995	Graffiti insgesamt	M	335	0	0	1	4	11	16	40	48	88	67	171	30	26	56	47	36	21	4	0	164		
8995	Graffiti insgesamt	W	37	0	0	0	1	1	2	3	4	7	8	17	3	4	7	6	2	2	1	2	20		

Tabelle 50**Aufgliederung der nichtdeutschen Tatverdächtigen (TV) nach Alter und Geschlecht**

Die Tabelle 50 entspricht für die Teilmenge der nichtdeutschen Tatverdächtigen in Aufbau und Zählweise der Tabelle 20.

Soweit bei einem Tabellenausdruck für Schlüsselzahlen keine Werte auszuwerfen sind, wird diese Zeile unterdrückt.

Schlüsselzahl der Tat	Straftat	S E X U S	Tatver- daech- tige gesamt	Kinder						Jugendliche			Heran- wach- sende 18 bis unter 21	gesamt Spalten 10,13,14	Erwachsene ab 21 Jahre													
				6		8		10		12		gesamt			14		16		gesamt Spalten 25 16,17	25		30		40		60 und älter	gesamt Spalten 18 - 23	
				6	8	10	12	14	5 - 9	16	18	11 + 12			bis unter	bis unter	bis unter	bis unter		23	25	30	40	50	60			
1	2	3	4	5	6	7	8	9	10	11	12	13	14	15	16	17	18	19	20	21	22	23	24					
----	Straftaten gesamt (0-7)	G	30479	91	48	93	159	300	691	589	929	1518	2486	4695	2186	2088	4274	4951	8459	5021	2189	890	25784					
----	Straftaten gesamt (0-7)	%	100,0	100,0	100,0	100,0	100,0	100,0	100,0	100,0	100,0	100,0	100,0	100,0	100,0	100,0	100,0	100,0	100,0	100,0	100,0	100,0	100,0					
----	Straftaten gesamt (0-7)	M	24722	52	34	65	108	202	461	434	748	1182	2140	3783	1891	1782	3673	4118	6856	4012	1663	617	20939					
----	Straftaten gesamt (0-7)	%	81,1	57,1	70,8	69,9	67,9	67,3	66,7	73,7	80,5	77,9	86,1	80,6	86,5	85,3	85,9	83,2	81,0	79,9	76,0	69,3	81,2					
----	Straftaten gesamt (0-7)	W	5757	39	14	28	51	98	230	155	181	336	346	912	295	306	601	833	1603	1009	526	273	4845					
----	Straftaten gesamt (0-7)	%	18,9	42,9	29,2	30,1	32,1	32,7	33,3	26,3	19,5	22,1	13,9	19,4	13,5	14,7	14,1	16,8	19,0	20,1	24,0	30,7	18,8					
0000	Straftaten gegen das Leben	G	36	0	0	0	0	0	0	1	0	1	2	3	4	5	9	1	10	10	2	1	33					
0000	Straftaten gegen das Leben	M	32	0	0	0	0	0	0	1	0	1	2	3	4	5	9	1	8	10	1	0	29					
0000	Straftaten gegen das Leben	W	4	0	0	0	0	0	0	0	0	0	0	0	0	0	0	0	2	0	1	1	4					
0100	Mord	G	2	0	0	0	0	0	0	0	0	0	0	0	0	0	0	0	1	1	0	0	2					
0100	Mord	M	2	0	0	0	0	0	0	0	0	0	0	0	0	0	0	0	1	1	0	0	2					
0120	Mord im Zus.-h. m. Sexualdel.	G	1	0	0	0	0	0	0	0	0	0	0	0	0	0	0	0	1	0	0	0	1					
0120	Mord im Zus.-h. m. Sexualdel.	M	1	0	0	0	0	0	0	0	0	0	0	0	0	0	0	0	1	0	0	0	1					
0200	Totschlag/Tötung a. Verlangen	G	31	0	0	0	0	0	0	1	0	1	2	3	4	5	9	1	7	9	1	1	28					
0200	Totschlag/Tötung a. Verlangen	M	30	0	0	0	0	0	0	1	0	1	2	3	4	5	9	1	7	9	1	0	27					
0200	Totschlag/Tötung a. Verlangen	W	1	0	0	0	0	0	0	0	0	0	0	0	0	0	0	0	0	0	0	1	1					
0300	Fahrlässige Tötung	G	3	0	0	0	0	0	0	0	0	0	0	0	0	0	0	0	2	0	1	0	3					
0300	Fahrlässige Tötung	W	3	0	0	0	0	0	0	0	0	0	0	0	0	0	0	0	2	0	1	0	3					
1000	Straft. sex. Selbstbest. insg.	G	452	0	0	4	3	14	21	22	11	33	48	102	36	34	70	62	107	61	36	14	350					
1000	Straft. sex. Selbstbest. insg.	M	422	0	0	4	3	13	20	22	10	32	46	98	34	32	66	58	102	51	33	14	324					
1000	Straft. sex. Selbstbest. insg.	W	30	0	0	0	0	1	1	0	1	1	2	4	2	2	4	4	5	10	3	0	26					
1100	Straft. geg. sex. Selbstbest.	G	283	0	0	0	0	9	9	13	9	22	34	65	24	23	47	43	67	34	20	7	218					
1100	Straft. geg. sex. Selbstbest.	M	278	0	0	0	0	9	9	13	8	21	32	62	24	23	47	43	66	33	20	7	216					
1100	Straft. geg. sex. Selbstbest.	W	5	0	0	0	0	0	0	0	1	1	2	3	0	0	0	0	1	1	0	0	2					
1110	§§ 177, 178 StGB	G	70	0	0	0	0	1	1	0	3	3	9	13	4	3	7	11	19	10	8	2	57					
1110	§§ 177, 178 StGB	M	69	0	0	0	0	1	1	0	3	3	9	13	4	3	7	11	18	10	8	2	56					
1110	§§ 177, 178 StGB	W	1	0	0	0	0	0	0	0	0	0	0	0	0	0	0	0	1	0	0	0	1					
1117	Vergewaltigung §177 (6 bis 8)	G	65	0	0	0	0	1	1	0	3	3	8	12	4	2	6	8	19	10	8	2	53					
1117	Vergewaltigung §177 (6 bis 8)	M	64	0	0	0	0	1	1	0	3	3	8	12	4	2	6	8	18	10	8	2	52					
1117	Vergewaltigung §177 (6 bis 8)	W	1	0	0	0	0	0	0	0	0	0	0	0	0	0	0	0	1	0	0	0	1					
1118	sex.Übergr./Nötig. b.schw.Fall	G	5	0	0	0	0	0	0	0	0	0	1	1	0	1	1	3	0	0	0	0	4					
1118	sex.Übergr./Nötig. b.schw.Fall	M	5	0	0	0	0	0	0	0	0	0	1	1	0	1	1	3	0	0	0	0	4					
1121	sexueller Übergriff/Nötigung	G	35	0	0	0	0	1	1	5	2	7	2	10	2	2	4	11	4	3	2	1	25					
1121	sexueller Übergriff/Nötigung	M	35	0	0	0	0	1	1	5	2	7	2	10	2	2	4	11	4	3	2	1	25					
1130	Sex. Missbr./Ausn. Amtsstel.	G	2	0	0	0	0	0	0	0	0	0	0	0	0	0	0	1	1	0	0	0	2					
1130	Sex. Missbr./Ausn. Amtsstel.	M	2	0	0	0	0	0	0	0	0	0	0	0	0	0	0	1	1	0	0	0	2					

Schlüsselzahl der Tat	Straftat	S E X U S	Tatver- daech- tige gesamt	Kinder						Jugendliche			Heran- wach- sende 18 bis unter 21	gesamt Spalten 10,13,14	Erwachsene ab 21 Jahre																
				6		8		10		12	gesamt	14			16	gesamt	21		23		gesamt	25		30		40		50	60	gesamt	
				6	8	10	12	14	5 - 9	16	18	11 + 12			16	18	11 + 12	23	25	16,17	30	40	50	60	60 und älter	18 - 23					
1	2	3	4	5	6	7	8	9	10	11	12	13	14	15	16	17	18	19	20	21	22	23	24								
1140	§ 184i StGB	G	181	0	0	0	0	7	7	8	4	12	23	42	18	19	37	22	44	21	11	4	139								
1140	§ 184i StGB	M	177	0	0	0	0	7	7	8	3	11	21	39	18	19	37	22	44	20	11	4	138								
1140	§ 184i StGB	W	4	0	0	0	0	0	0	0	1	1	2	3	0	0	0	0	0	1	0	0	1								
1300	Sonstiger sexueller Missbrauch	G	110	0	0	4	3	4	11	6	2	8	9	28	6	6	12	12	25	17	11	5	82								
1300	Sonstiger sexueller Missbrauch	M	107	0	0	4	3	3	10	6	2	8	9	27	5	6	11	12	24	17	11	5	80								
1300	Sonstiger sexueller Missbrauch	W	3	0	0	0	0	1	1	0	0	0	0	1	1	0	1	0	1	0	0	0	2								
1310	Sex. Missbrauch von Kindern	G	44	0	0	4	3	3	10	6	1	7	2	19	3	2	5	3	6	8	2	1	25								
1310	Sex. Missbrauch von Kindern	M	43	0	0	4	3	2	9	6	1	7	2	18	3	2	5	3	6	8	2	1	25								
1310	Sex. Missbrauch von Kindern	W	1	0	0	0	0	1	1	0	0	0	0	1	0	0	0	0	0	0	0	0	0								
1311	Sex. Handlungen n. 176 I + II	G	24	0	0	4	3	2	9	3	1	4	1	14	1	0	1	2	1	5	0	1	10								
1311	Sex. Handlungen n. 176 I + II	M	24	0	0	4	3	2	9	3	1	4	1	14	1	0	1	2	1	5	0	1	10								
1312	Exhibit./sex. Handl. vor Kind	G	6	0	0	0	0	0	0	1	0	1	0	1	0	0	0	1	2	1	1	0	5								
1312	Exhibit./sex. Handl. vor Kind	M	6	0	0	0	0	0	0	1	0	1	0	1	0	0	0	1	2	1	1	0	5								
1313	Sex. Handlungen n. 176 IV 2	G	1	0	0	0	0	0	0	1	0	1	0	1	0	0	0	0	0	0	0	0	0								
1313	Sex. Handlungen n. 176 IV 2	M	1	0	0	0	0	0	0	1	0	1	0	1	0	0	0	0	0	0	0	0	0								
1314	Einwirken Kind n. 176 IV 3, 4	G	5	0	0	0	0	1	1	1	0	1	1	3	1	0	1	0	1	0	0	0	2								
1314	Einwirken Kind n. 176 IV 3, 4	M	4	0	0	0	0	0	0	1	0	1	1	2	1	0	1	0	1	0	0	0	2								
1314	Einwirken Kind n. 176 IV 3, 4	W	1	0	0	0	0	1	1	0	0	0	0	1	0	0	0	0	0	0	0	0	0								
1315	Beischlaf m. Kind 176a II 1	G	7	0	0	0	0	0	0	0	0	0	0	0	0	2	2	0	2	2	1	0	7								
1315	Beischlaf m. Kind 176a II 1	M	7	0	0	0	0	0	0	0	0	0	0	0	0	2	2	0	2	2	1	0	7								
1317	Son. sex. Missbr. Kind n. 176a	G	1	0	0	0	0	0	0	0	0	0	0	0	1	0	1	0	0	0	0	0	1								
1317	Son. sex. Missbr. Kind n. 176a	M	1	0	0	0	0	0	0	0	0	0	0	0	1	0	1	0	0	0	0	0	1								
1320	Exhib. Hdlg./Err. öff. Ärgern.	G	64	0	0	0	0	1	1	0	1	1	5	7	3	4	7	9	19	9	9	4	57								
1320	Exhib. Hdlg./Err. öff. Ärgern.	M	62	0	0	0	0	1	1	0	1	1	5	7	2	4	6	9	18	9	9	4	55								
1320	Exhib. Hdlg./Err. öff. Ärgern.	W	2	0	0	0	0	0	0	0	0	0	0	0	1	0	1	0	1	0	0	0	2								
1330	sex. Missbr. von Jugendlichen	G	2	0	0	0	0	0	0	0	0	0	2	2	0	0	0	0	0	0	0	0	0								
1330	sex. Missbr. von Jugendlichen	M	2	0	0	0	0	0	0	0	0	0	2	2	0	0	0	0	0	0	0	0	0								
1331	§ 182 (2) StGB	G	1	0	0	0	0	0	0	0	0	0	1	1	0	0	0	0	0	0	0	0	0								
1331	§ 182 (2) StGB	M	1	0	0	0	0	0	0	0	0	0	1	1	0	0	0	0	0	0	0	0	0								
1337	§ 182 StGB	G	1	0	0	0	0	0	0	0	0	0	1	1	0	0	0	0	0	0	0	0	0								
1337	§ 182 StGB	M	1	0	0	0	0	0	0	0	0	0	1	1	0	0	0	0	0	0	0	0	0								
1400	Ausnutzung sexueller Neigungen	G	63	0	0	0	0	2	2	3	0	3	6	11	6	5	11	7	16	11	5	2	52								
1400	Ausnutzung sexueller Neigungen	M	41	0	0	0	0	2	2	3	0	3	6	11	5	3	8	3	13	2	2	2	30								
1400	Ausnutzung sexueller Neigungen	W	22	0	0	0	0	0	0	0	0	0	0	0	1	2	3	4	3	9	3	0	22								
1420	Zuhälterei	G	5	0	0	0	0	0	0	0	0	0	0	0	0	0	0	0	5	0	0	0	5								
1420	Zuhälterei	M	5	0	0	0	0	0	0	0	0	0	0	0	0	0	0	0	5	0	0	0	5								

Schlüsselzahl der Tat	Straftat	S E X U S	Tatver- daech- tige gesamt	Kinder					Jugendliche			Heran- wach- sende 18 bis unter 21	gesamt Spalten 10,13,14	Erwachsene ab 21 Jahre												
				6		8		10	12	gesamt Spalten 5 - 9	14			16	gesamt Spalten 11 + 12	gesamt Spalten 21 bis unter 23	23	25	gesamt Spalten 16,17 18,19	25 bis unter 30	30 bis unter 40	40 bis unter 50	50 bis unter 60	60 und älter	gesamt Spalten 18 - 23	
				6	8	10	12	14	16		18			16												18
1	2	3	4	5	6	7	8	9	10	11	12	13	14	15	16	17	18	19	20	21	22	23	24			
1430	Verbreitung pornogr. Schriften	G	40	0	0	0	0	2	2	3	0	3	6	11	5	3	8	3	9	4	3	2	29			
1430	Verbreitung pornogr. Schriften	M	36	0	0	0	0	2	2	3	0	3	6	11	5	3	8	3	8	2	2	2	25			
1430	Verbreitung pornogr. Schriften	W	4	0	0	0	0	0	0	0	0	0	0	0	0	0	0	0	1	2	1	0	4			
1432	Verbr/Bes/Erw/Herst.Kiposchr.	G	35	0	0	0	0	2	2	2	0	2	4	8	5	3	8	3	7	4	3	2	27			
1432	Verbr/Bes/Erw/Herst.Kiposchr.	M	32	0	0	0	0	2	2	2	0	2	4	8	5	3	8	3	7	2	2	2	24			
1432	Verbr/Bes/Erw/Herst.Kiposchr.	W	3	0	0	0	0	0	0	0	0	0	0	0	0	0	0	0	0	2	1	0	3			
1435	§ 184c StGB	G	4	0	0	0	0	0	0	1	0	1	2	3	0	0	0	0	1	0	0	0	1			
1435	§ 184c StGB	M	3	0	0	0	0	0	0	1	0	1	2	3	0	0	0	0	0	0	0	0	0			
1435	§ 184c StGB	W	1	0	0	0	0	0	0	0	0	0	0	0	0	0	0	0	1	0	0	0	1			
2000	Roh-del/Straft geg pers Freih	G	8012	0	15	38	63	102	218	155	211	366	594	1178	494	442	936	1179	2312	1584	637	186	6834			
2000	Roh-del/Straft geg pers Freih	M	6781	0	12	35	53	77	177	125	181	306	534	1017	438	398	836	1020	1941	1297	519	151	5764			
2000	Roh-del/Straft geg pers Freih	W	1231	0	3	3	10	25	41	30	30	60	60	161	56	44	100	159	371	287	118	35	1070			
2100	Raub/räub Erpr/räub Ang Krafft	G	525	0	0	1	5	9	15	29	47	76	65	156	57	27	84	76	115	66	21	7	369			
2100	Raub/räub Erpr/räub Ang Krafft	M	492	0	0	1	5	8	14	28	46	74	63	151	52	26	78	73	101	63	19	7	341			
2100	Raub/räub Erpr/räub Ang Krafft	W	33	0	0	0	0	1	1	1	1	2	2	5	5	1	6	3	14	3	2	0	28			
2120	Raub auf sonst. Zahlst./Gesch.	G	5	0	0	0	0	0	0	0	1	1	1	2	1	0	1	1	1	0	0	0	3			
2120	Raub auf sonst. Zahlst./Gesch.	M	5	0	0	0	0	0	0	0	1	1	1	2	1	0	1	1	1	0	0	0	3			
2121	Raubüberfälle auf Spielhallen	G	1	0	0	0	0	0	0	0	0	0	0	0	0	0	0	1	0	0	0	0	1			
2121	Raubüberfälle auf Spielhallen	M	1	0	0	0	0	0	0	0	0	0	0	0	0	0	0	1	0	0	0	0	1			
2160	Handtaschenraub	G	3	0	0	0	0	0	0	0	1	1	0	1	0	0	0	0	1	1	0	0	2			
2160	Handtaschenraub	M	3	0	0	0	0	0	0	0	1	1	0	1	0	0	0	0	1	1	0	0	2			
2170	Sonst. Raub Straße/Weg/Platz	G	210	0	0	0	3	2	5	15	27	42	30	77	24	10	34	29	38	21	8	3	133			
2170	Sonst. Raub Straße/Weg/Platz	M	200	0	0	0	3	2	5	15	26	41	30	76	23	10	33	28	34	20	6	3	124			
2170	Sonst. Raub Straße/Weg/Platz	W	10	0	0	0	0	0	0	0	1	1	0	1	1	0	1	1	4	1	2	0	9			
2180	Raub zur Erlangung von BtM	G	4	0	0	0	0	0	0	0	1	1	1	2	0	1	1	1	0	0	0	0	2			
2180	Raub zur Erlangung von BtM	M	4	0	0	0	0	0	0	0	1	1	1	2	0	1	1	1	0	0	0	0	2			
2190	Raubüberfälle in Wohnungen	G	32	0	0	0	0	0	0	0	1	1	3	4	2	1	3	6	9	9	1	0	28			
2190	Raubüberfälle in Wohnungen	M	31	0	0	0	0	0	0	0	1	1	3	4	2	1	3	6	8	9	1	0	27			
2190	Raubüberfälle in Wohnungen	W	1	0	0	0	0	0	0	0	0	0	0	0	0	0	0	0	1	0	0	0	1			
2200	Körperverletzung insgesamt	G	6475	0	15	38	56	88	197	124	165	289	484	970	401	363	764	977	1867	1251	516	130	5505			
2200	Körperverletzung insgesamt	M	5441	0	12	35	46	69	162	99	138	237	433	832	359	327	686	845	1548	1006	421	103	4609			
2200	Körperverletzung insgesamt	W	1034	0	3	3	10	19	35	25	27	52	51	138	42	36	78	132	319	245	95	27	896			
2210	Körperverletz. mit Todesfolge	G	1	0	0	0	0	0	0	0	0	0	0	0	0	0	0	0	1	0	0	0	1			
2210	Körperverletz. mit Todesfolge	M	1	0	0	0	0	0	0	0	0	0	0	0	0	0	0	0	1	0	0	0	1			
2220	Gefährl./schw. KV/Verstümmel.	G	2261	0	10	19	33	51	113	62	95	157	217	487	166	147	313	327	613	341	145	35	1774			
2220	Gefährl./schw. KV/Verstümmel.	M	1904	0	8	17	30	40	95	52	83	135	196	426	151	132	283	288	511	260	111	25	1478			
2220	Gefährl./schw. KV/Verstümmel.	W	357	0	2	2	3	11	18	10	12	22	21	61	15	15	30	39	102	81	34	10	296			

Schlüsselzahl der Tat	Straftat	S E X U S	Tatverdaech-tige gesamt	Kinder							Jugendliche			Heranwachsende 18 bis unter 21	gesamt Spalten 10,13,14	Erwachsene ab 21 Jahre									
				6	8	10	12	gesamt Spalten 5-9	14 bis unter 16	16 bis unter 18	gesamt Spalten 11+12	21 bis unter 23	23 bis unter 25			gesamt Spalten 16,17	25 bis unter 30	30 bis unter 40	40 bis unter 50	50 bis unter 60	60 und älter	gesamt Spalten 18-23			
				6	8	10	12	14	16	18	11+12	23	25			16,17	30	40	50	60	älter	18-23			
				5	6	7	8	9	10	11	12	13	14			15	16	17	18	19	20	21	22	23	24
2221	Gef./schw. KV Straße/Weg/Platz	G	1051	0	2	4	5	21	32	24	54	78	131	241	86	81	167	158	286	133	59	7	810		
2221	Gef./schw. KV Straße/Weg/Platz	M	927	0	2	3	5	14	24	21	45	66	118	208	81	76	157	148	254	103	50	7	719		
2221	Gef./schw. KV Straße/Weg/Platz	W	124	0	0	1	0	7	8	3	9	12	13	33	5	5	10	10	32	30	9	0	91		
2230	Misshandl. v. Schutzbefohlenen	G	59	0	0	0	1	0	1	0	0	0	0	1	2	0	0	0	10	16	20	9	2	57	
2230	Misshandl. v. Schutzbefohlenen	M	34	0	0	0	0	0	0	0	0	0	0	1	1	0	0	0	4	6	13	8	2	33	
2230	Misshandl. v. Schutzbefohlenen	W	25	0	0	0	1	0	1	0	0	0	0	1	0	0	0	6	10	7	1	0	24		
2231	Misshandlung von Kindern	G	41	0	0	0	1	0	1	0	0	0	0	1	2	0	0	0	10	12	11	4	2	39	
2231	Misshandlung von Kindern	M	21	0	0	0	0	0	0	0	0	0	0	1	1	0	0	0	4	4	6	4	2	20	
2231	Misshandlung von Kindern	W	20	0	0	0	1	0	1	0	0	0	0	0	1	0	0	0	6	8	5	0	0	19	
2240	Vors einfache Körperverletzung	G	4404	0	7	19	26	41	93	68	79	147	297	537	262	231	493	679	1312	922	369	92	3867		
2240	Vors einfache Körperverletzung	M	3726	0	5	18	18	33	74	52	64	116	262	452	236	210	446	590	1094	760	309	75	3274		
2240	Vors einfache Körperverletzung	W	678	0	2	1	8	8	19	16	15	31	35	85	26	21	47	89	218	162	60	17	593		
2250	Fahrlässige Körperverletzung	G	122	0	0	0	0	0	0	0	0	0	2	2	6	6	12	16	43	32	12	5	120		
2250	Fahrlässige Körperverletzung	M	95	0	0	0	0	0	0	0	0	0	2	2	5	5	10	11	35	25	8	4	93		
2250	Fahrlässige Körperverletzung	W	27	0	0	0	0	0	0	0	0	0	0	0	1	1	2	5	8	7	4	1	27		
2300	Straft. g. d. pers. Freiheit	G	1594	0	0	0	8	9	17	26	24	50	90	157	83	85	168	208	506	366	131	58	1437		
2300	Straft. g. d. pers. Freiheit	M	1377	0	0	0	7	4	11	19	20	39	78	128	71	76	147	180	452	317	104	49	1249		
2300	Straft. g. d. pers. Freiheit	W	217	0	0	0	1	5	6	7	4	11	12	29	12	9	21	28	54	49	27	9	188		
2310	Menschenr/Entz Minderj/Kinderh	G	18	0	0	0	0	0	0	0	0	0	0	0	0	1	2	3	3	5	5	0	2	18	
2310	Menschenr/Entz Minderj/Kinderh	M	8	0	0	0	0	0	0	0	0	0	0	0	0	0	0	1	3	2	0	2	8		
2310	Menschenr/Entz Minderj/Kinderh	W	10	0	0	0	0	0	0	0	0	0	0	0	1	2	3	2	2	3	0	0	10		
2312	Entziehung Minderjähriger	G	18	0	0	0	0	0	0	0	0	0	0	0	1	2	3	3	5	5	0	2	18		
2312	Entziehung Minderjähriger	M	8	0	0	0	0	0	0	0	0	0	0	0	0	0	0	1	3	2	0	2	8		
2312	Entziehung Minderjähriger	W	10	0	0	0	0	0	0	0	0	0	0	0	0	1	2	3	2	3	0	0	10		
2320	Nachst./Freih-ber./Nöt./Bedroh	G	1559	0	0	0	8	9	17	26	24	50	90	157	78	81	159	200	496	360	131	56	1402		
2320	Nachst./Freih-ber./Nöt./Bedroh	M	1354	0	0	0	7	4	11	19	20	39	78	128	67	75	142	175	444	314	104	47	1226		
2320	Nachst./Freih-ber./Nöt./Bedroh	W	205	0	0	0	1	5	6	7	4	11	12	29	11	6	17	25	52	46	27	9	176		
2321	Freiheitsberaubung	G	52	0	0	0	0	0	0	0	2	2	1	3	5	1	6	6	21	9	7	0	49		
2321	Freiheitsberaubung	M	39	0	0	0	0	0	0	0	2	2	1	3	5	1	6	4	18	5	3	0	36		
2321	Freiheitsberaubung	W	13	0	0	0	0	0	0	0	0	0	0	0	0	0	0	2	3	4	4	0	13		
2322	Nötigung	G	283	0	0	0	2	6	8	10	2	12	20	40	16	21	37	28	86	58	23	11	243		
2322	Nötigung	M	248	0	0	0	2	4	6	6	2	8	19	33	13	20	33	22	76	53	23	8	215		
2322	Nötigung	W	35	0	0	0	0	2	2	4	0	4	1	7	3	1	4	6	10	5	0	3	28		
2323	Bedrohung	G	1159	0	0	0	6	3	9	15	19	34	69	112	55	58	113	155	370	267	100	42	1047		
2323	Bedrohung	M	1010	0	0	0	5	0	5	12	15	27	58	90	47	54	101	140	334	232	77	36	920		
2323	Bedrohung	W	149	0	0	0	1	3	4	3	4	7	11	22	8	4	12	15	36	35	23	6	127		

Schlüsselzahl der Tat	Straftat	S E X U S	Tatver- daech- tige gesamt	Kinder							Jugendliche			Heran- wach- sende 18 bis unter 21	gesamt Spalten 10,13,14	Erwachsene ab 21 Jahre									
				6 8 10 12					gesamt Spalten 5 - 9	14 16		gesamt Spalten 11 + 12	21 23			gesamt Spalten 16,17	25 30		gesamt Spalten 16,17	40 50		60 und älter	gesamt Spalten 18 - 23		
				6	8	10	12	14		14	16						25	30		40	50				
1	2	3	4	5	6	7	8	9	10	11	12	13	14	15	16	17	18	19	20	21	22	23	24		
2324	Nachstellung § 238 StGB	G	109	0	0	0	0	0	0	1	1	2	1	3	4	5	9	20	34	32	6	5	106		
2324	Nachstellung § 238 StGB	M	98	0	0	0	0	0	0	1	1	2	0	2	4	3	7	17	31	30	6	5	96		
2324	Nachstellung § 238 StGB	W	11	0	0	0	0	0	0	0	0	0	1	1	0	2	2	3	3	2	0	0	10		
2325	Zwangsheirat § 237 StGB	G	9	0	0	0	0	0	0	0	0	0	0	0	0	0	0	2	4	2	1	0	9		
2325	Zwangsheirat § 237 StGB	M	5	0	0	0	0	0	0	0	0	0	0	0	0	0	0	1	2	2	0	0	5		
2325	Zwangsheirat § 237 StGB	W	4	0	0	0	0	0	0	0	0	0	0	0	0	0	0	1	2	0	1	0	4		
2390	Menschenh. 232/232a/b/233/233a	G	17	0	0	0	0	0	0	0	0	0	0	0	4	2	6	5	5	1	0	0	17		
2390	Menschenh. 232/232a/b/233/233a	M	15	0	0	0	0	0	0	0	0	0	0	0	4	1	5	4	5	1	0	0	15		
2390	Menschenh. 232/232a/b/233/233a	W	2	0	0	0	0	0	0	0	0	0	0	0	0	1	1	1	0	0	0	0	2		
2391	Menschenhandel 232	G	6	0	0	0	0	0	0	0	0	0	0	0	1	0	1	1	3	1	0	0	6		
2391	Menschenhandel 232	M	6	0	0	0	0	0	0	0	0	0	0	0	1	0	1	1	3	1	0	0	6		
2392	Zwangsprostitution § 232a StGB	G	11	0	0	0	0	0	0	0	0	0	0	0	3	2	5	4	2	0	0	0	11		
2392	Zwangsprostitution § 232a StGB	M	9	0	0	0	0	0	0	0	0	0	0	0	3	1	4	3	2	0	0	0	9		
2392	Zwangsprostitution § 232a StGB	W	2	0	0	0	0	0	0	0	0	0	0	0	0	1	1	1	0	0	0	0	2		
3***	Diebstahl ohne erschwer. Umst.	G	6474	2	6	26	61	128	223	204	254	458	487	1168	406	386	792	930	1827	1004	513	240	5306		
3***	Diebstahl ohne erschwer. Umst.	M	4931	1	3	16	31	79	130	125	185	310	390	830	330	306	636	733	1411	788	367	166	4101		
3***	Diebstahl ohne erschwer. Umst.	W	1543	1	3	10	30	49	93	79	69	148	97	338	76	80	156	197	416	216	146	74	1205		
3**1	von Kraftwagen/unbef. Benutzen	G	43	0	0	0	0	0	0	1	4	5	1	6	4	2	6	8	15	6	2	0	37		
3**1	von Kraftwagen/unbef. Benutzen	M	40	0	0	0	0	0	0	1	4	5	1	6	4	1	5	7	15	5	2	0	34		
3**1	von Kraftwagen/unbef. Benutzen	W	3	0	0	0	0	0	0	0	0	0	0	0	0	1	1	1	0	1	0	0	3		
3**2	von Moped/Krad/unbef. Benutzen	G	11	0	0	1	0	0	1	2	1	3	1	5	0	0	0	1	4	0	1	0	6		
3**2	von Moped/Krad/unbef. Benutzen	M	11	0	0	1	0	0	1	2	1	3	1	5	0	0	0	1	4	0	1	0	6		
3**3	von Fahrrad/unbefugt. Benutzen	G	56	0	0	0	1	0	1	5	1	6	5	12	3	3	6	8	17	11	2	0	44		
3**3	von Fahrrad/unbefugt. Benutzen	M	54	0	0	0	1	0	1	5	1	6	5	12	2	3	5	8	17	10	2	0	42		
3**3	von Fahrrad/unbefugt. Benutzen	W	2	0	0	0	0	0	0	0	0	0	0	0	1	0	1	0	0	1	0	0	2		
3**5	von unbaren Zahlungsmitt. 3**5	G	99	0	0	0	0	1	1	2	6	8	9	18	9	4	13	19	20	19	7	3	81		
3**5	von unbaren Zahlungsmitt. 3**5	M	78	0	0	0	0	1	1	0	4	4	9	14	8	4	12	15	15	15	5	2	64		
3**5	von unbaren Zahlungsmitt. 3**5	W	21	0	0	0	0	0	0	2	2	4	0	4	1	0	1	4	5	4	2	1	17		
3**7	von/aus Automat 3**7	G	3	0	0	0	0	0	0	0	0	0	0	0	0	1	1	1	0	0	1	0	3		
3**7	von/aus Automat 3**7	M	3	0	0	0	0	0	0	0	0	0	0	0	0	1	1	1	0	0	1	0	3		
305*	In/aus Bank/Spark/Postfil 305*	G	9	0	0	0	0	0	0	0	0	0	0	0	1	0	1	1	3	2	2	0	9		
305*	In/aus Bank/Spark/Postfil 305*	M	8	0	0	0	0	0	0	0	0	0	0	0	1	0	1	1	3	1	2	0	8		
305*	In/aus Bank/Spark/Postfil 305*	W	1	0	0	0	0	0	0	0	0	0	0	0	0	0	0	0	1	0	0	0	1		
310*	D. in/aus Büroräumen pp. 310*	G	38	0	0	0	0	0	0	1	0	1	3	4	1	3	4	8	8	9	5	0	34		
310*	D. in/aus Büroräumen pp. 310*	M	36	0	0	0	0	0	0	1	0	1	3	4	1	3	4	8	8	8	4	0	32		
310*	D. in/aus Büroräumen pp. 310*	W	2	0	0	0	0	0	0	0	0	0	0	0	0	0	0	0	1	1	0	0	2		

Schlüsselzahl der Tat	Straftat	S E X U S	Tatver- daech- tliche gesamt	Kinder							Jugendliche			Heran- wach- sende 18 bis unter 21	gesamt Spalten 10,13,14	Erwachsene ab 21 Jahre										
				6 bis unter					12	14	14	16	gesamt			21 bis unter		gesamt	25 bis unter		30 bis unter		40 bis unter		60 und älter	gesamt
				6	8	10	12	14	14	16	18	11 + 12	23			25	16,17	30	40	50	60	18 - 23				
				5	6	7	8	9	10	11	12	13	14			15	16	17	18	19	20	21	22	23	24	
315*	D. in/aus Gastst/Hot pp 315*	G	111	0	0	0	0	0	0	1	2	3	8	11	12	11	23	25	36	12	4	0	100			
315*	D. in/aus Gastst/Hot pp 315*	M	87	0	0	0	0	0	0	1	1	2	7	9	11	8	19	21	28	9	1	0	78			
315*	D. in/aus Gastst/Hot pp 315*	W	24	0	0	0	0	0	0	0	1	1	1	2	1	3	4	4	8	3	3	0	22			
325*	D. in/aus Warenhäusern pp 325*	G	5082	2	5	21	52	102	182	162	197	359	353	894	303	295	598	728	1449	795	414	204	4188			
325*	D. in/aus Warenhäusern pp 325*	M	3807	1	2	13	26	59	101	89	135	224	273	598	238	230	468	570	1109	631	292	139	3209			
325*	D. in/aus Warenhäusern pp 325*	W	1275	1	3	8	26	43	81	73	62	135	80	296	65	65	130	158	340	164	122	65	979			
326*	Ladendiebstahl 326*	G	4855	2	5	21	51	96	175	152	187	339	323	837	289	286	575	694	1393	757	400	199	4018			
326*	Ladendiebstahl 326*	M	3656	1	2	13	26	53	95	86	131	217	252	564	227	225	452	551	1072	597	284	136	3092			
326*	Ladendiebstahl 326*	W	1199	1	3	8	25	43	80	66	56	122	71	273	62	61	123	143	321	160	116	63	926			
335*	Diebst. in/aus Wohnungen 335*	G	103	0	0	0	0	0	0	4	4	8	4	12	6	7	13	15	42	11	5	5	91			
335*	Diebst. in/aus Wohnungen 335*	M	71	0	0	0	0	0	0	2	3	5	4	9	5	5	10	13	27	6	3	3	62			
335*	Diebst. in/aus Wohnungen 335*	W	32	0	0	0	0	0	0	2	1	3	0	3	1	2	3	2	15	5	2	2	29			
340*	D. in/a. Boden-/Keller pp 340*	G	3	0	0	0	0	0	0	2	0	2	0	2	0	0	0	0	0	0	0	1	1			
340*	D. in/a. Boden-/Keller pp 340*	M	3	0	0	0	0	0	0	2	0	2	0	2	0	0	0	0	0	0	0	1	1			
345*	D. in/a. Roh-/Neubau pp 345*	G	18	0	0	0	0	0	0	0	1	1	0	1	0	2	2	2	7	3	3	0	17			
345*	D. in/a. Roh-/Neubau pp 345*	M	18	0	0	0	0	0	0	0	1	1	0	1	0	2	2	2	7	3	3	0	17			
350*	Diebstahl an/aus Kfz 350*	G	76	0	0	0	0	1	1	4	5	9	10	20	8	5	13	6	22	11	4	0	56			
350*	Diebstahl an/aus Kfz 350*	M	69	0	0	0	0	0	0	2	5	7	9	16	7	5	12	6	20	11	4	0	53			
350*	Diebstahl an/aus Kfz 350*	W	7	0	0	0	0	1	1	2	0	2	1	4	1	0	1	0	2	0	0	0	3			
3730	von BtM aus Krankenhäusern	G	1	0	0	0	0	0	0	0	0	0	0	0	0	0	0	1	0	0	0	0	1			
3730	von BtM aus Krankenhäusern	M	1	0	0	0	0	0	0	0	0	0	0	0	0	0	0	1	0	0	0	0	1			
4***	Diebstahl unter erschw. Umst.	G	1232	0	0	0	1	8	9	22	70	92	107	208	106	89	195	183	386	179	62	19	1024			
4***	Diebstahl unter erschw. Umst.	M	1100	0	0	0	0	6	6	15	63	78	93	177	93	82	175	169	347	158	58	16	923			
4***	Diebstahl unter erschw. Umst.	W	132	0	0	0	1	2	3	7	7	14	14	31	13	7	20	14	39	21	4	3	101			
4**1	Von Kraftwagen 4**1	G	55	0	0	0	0	0	0	1	2	3	4	7	1	4	5	9	18	12	3	1	48			
4**1	Von Kraftwagen 4**1	M	54	0	0	0	0	0	0	1	2	3	4	7	1	4	5	9	18	11	3	1	47			
4**1	Von Kraftwagen 4**1	W	1	0	0	0	0	0	0	0	0	0	0	0	0	0	0	0	1	0	0	0	1			
4**2	Von Moped/Krad 4**2	G	20	0	0	0	0	1	1	3	4	7	4	12	0	1	1	2	3	0	2	0	8			
4**2	Von Moped/Krad 4**2	M	20	0	0	0	0	1	1	3	4	7	4	12	0	1	1	2	3	0	2	0	8			
4**3	Von Fahrrad 4**3	G	145	0	0	0	0	0	0	5	4	9	15	24	18	12	30	18	41	27	4	1	121			
4**3	Von Fahrrad 4**3	M	142	0	0	0	0	0	0	5	3	8	15	23	18	12	30	18	40	26	4	1	119			
4**3	Von Fahrrad 4**3	W	3	0	0	0	0	0	0	0	1	1	0	1	0	0	0	1	1	0	0	0	2			
4**5	v. unbaren Zahlungsmitt. 4**5	G	36	0	0	0	0	0	0	1	2	3	4	7	3	2	5	7	11	3	2	1	29			
4**5	v. unbaren Zahlungsmitt. 4**5	M	32	0	0	0	0	0	0	0	1	1	3	4	3	2	5	7	10	3	2	1	28			
4**5	v. unbaren Zahlungsmitt. 4**5	W	4	0	0	0	0	0	0	1	1	2	1	3	0	0	0	1	0	0	0	0	1			
4**7	Von/aus Automat 4**7	G	6	0	0	0	0	0	0	0	0	0	2	2	0	0	0	0	1	1	2	0	4			
4**7	Von/aus Automat 4**7	M	6	0	0	0	0	0	0	0	0	0	2	2	0	0	0	0	1	1	2	0	4			

Schlüsselzahl der Tat	Straftat	S E X U S	Tatverdaech-tige gesamt	Kinder						Jugendliche			Heranwachsende 18 bis unter 21	gesamt Spalten 10,13,14	Erwachsene ab 21 Jahre									
				6	8	10	12	14	gesamt Spalten 5-9	14 bis unter 16	16 bis unter 18	gesamt Spalten 11+12			21 bis unter 23	23 bis unter 25	gesamt Spalten 16,17	25 bis unter 30	30 bis unter 40	40 bis unter 50	50 bis unter 60	60 und älter	gesamt Spalten 18-23	
1	2	3	4	5	6	7	8	9	10	11	12	13	14	15	16	17	18	19	20	21	22	23	24	
4**8	V Antiquit/Kunstgeg-st pp 4**8	G	3	0	0	0	0	0	0	0	0	0	0	0	0	0	0	1	1	0	0	1	3	
4**8	V Antiquit/Kunstgeg-st pp 4**8	M	3	0	0	0	0	0	0	0	0	0	0	0	0	0	0	1	1	0	0	1	3	
405*	D. in/aus Bank/Spark. pp 405*	G	1	0	0	0	0	0	0	0	0	0	0	0	0	0	0	0	0	1	0	0	1	
405*	D. in/aus Bank/Spark. pp 405*	M	1	0	0	0	0	0	0	0	0	0	0	0	0	0	0	0	0	1	0	0	1	
410*	D. in/aus Büroräumen pp. 410*	G	75	0	0	0	0	0	0	1	7	8	9	17	7	8	15	13	19	9	0	2	58	
410*	D. in/aus Büroräumen pp. 410*	M	72	0	0	0	0	0	0	1	7	8	9	17	6	8	14	13	19	7	0	2	55	
410*	D. in/aus Büroräumen pp. 410*	W	3	0	0	0	0	0	0	0	0	0	0	0	1	0	1	0	0	2	0	0	3	
415*	D. in/aus Gastst/Hotel pp 415*	G	34	0	0	0	0	0	0	0	2	2	6	8	2	2	4	4	13	2	3	0	26	
415*	D. in/aus Gastst/Hotel pp 415*	M	33	0	0	0	0	0	0	0	2	2	6	8	2	2	4	3	13	2	3	0	25	
415*	D. in/aus Gastst/Hotel pp 415*	W	1	0	0	0	0	0	0	0	0	0	0	0	0	0	0	1	0	0	0	0	1	
425*	D. in/aus Warenhäusern pp 425*	G	438	0	0	0	1	2	3	4	23	27	36	66	40	25	65	61	147	74	20	5	372	
425*	D. in/aus Warenhäusern pp 425*	M	371	0	0	0	0	1	1	1	20	21	29	51	35	22	57	54	125	61	19	4	320	
425*	D. in/aus Warenhäusern pp 425*	W	67	0	0	0	1	1	2	3	3	6	7	15	5	3	8	7	22	13	1	1	52	
426*	Ladendiebstahl 426*	G	352	0	0	0	1	2	3	2	18	20	29	52	30	22	52	50	112	64	17	5	300	
426*	Ladendiebstahl 426*	M	295	0	0	0	0	1	1	1	15	16	23	40	27	19	46	43	93	53	16	4	255	
426*	Ladendiebstahl 426*	W	57	0	0	0	1	1	2	1	3	4	6	12	3	3	6	7	19	11	1	1	45	
435*	Wohnungseinbruchdiebstahl 435*	G	160	0	0	0	0	2	2	1	13	14	18	34	9	15	24	26	48	18	7	3	126	
435*	Wohnungseinbruchdiebstahl 435*	M	137	0	0	0	0	2	2	1	12	13	11	26	8	13	21	22	44	16	6	2	111	
435*	Wohnungseinbruchdiebstahl 435*	W	23	0	0	0	0	0	0	0	1	1	7	8	1	2	3	4	4	2	1	1	15	
436*	Wohnungs-ED am Tag (TWE) 436*	G	100	0	0	0	0	0	0	1	9	10	13	23	6	5	11	16	29	13	5	3	77	
436*	Wohnungs-ED am Tag (TWE) 436*	M	80	0	0	0	0	0	0	1	8	9	6	15	5	5	10	13	25	11	4	2	65	
436*	Wohnungs-ED am Tag (TWE) 436*	W	20	0	0	0	0	0	0	0	1	1	7	8	1	0	1	3	4	2	1	1	12	
440*	D. in/a. Boden/Keller pp 440*	G	12	0	0	0	0	0	0	1	1	2	0	2	0	0	0	3	4	2	1	0	10	
440*	D. in/a. Boden/Keller pp 440*	M	11	0	0	0	0	0	0	1	1	2	0	2	0	0	0	3	3	2	1	0	9	
440*	D. in/a. Boden/Keller pp 440*	W	1	0	0	0	0	0	0	0	0	0	0	0	0	0	0	0	1	0	0	0	1	
445*	D. in/a. Roh-/Neubau pp 445*	G	31	0	0	0	0	0	0	0	0	0	4	4	2	1	3	8	11	4	1	0	27	
445*	D. in/a. Roh-/Neubau pp 445*	M	30	0	0	0	0	0	0	0	0	0	4	4	2	1	3	8	10	4	1	0	26	
445*	D. in/a. Roh-/Neubau pp 445*	W	1	0	0	0	0	0	0	0	0	0	0	0	0	0	0	0	1	0	0	0	1	
450*	Diebstahl an/aus Kfz 450*	G	122	0	0	0	0	0	0	1	6	7	8	15	15	4	19	23	41	17	7	0	107	
450*	Diebstahl an/aus Kfz 450*	M	120	0	0	0	0	0	0	1	6	7	8	15	15	4	19	23	40	16	7	0	105	
450*	Diebstahl an/aus Kfz 450*	W	2	0	0	0	0	0	0	0	0	0	0	0	0	0	0	0	1	1	0	0	2	
****	Diebstahl insgesamt	G	7280	2	6	26	62	135	231	219	296	515	557	1303	475	441	916	1054	2068	1129	554	256	5977	
****	Diebstahl insgesamt	M	5642	1	3	16	31	84	135	136	221	357	448	940	390	358	748	844	1627	896	407	180	4702	
****	Diebstahl insgesamt	W	1638	1	3	10	31	51	96	83	75	158	109	363	85	83	168	210	441	233	147	76	1275	
***1	Von Kraftwagen/unbef. Benutzen	G	94	0	0	0	0	0	0	2	6	8	4	12	5	6	11	16	31	18	5	1	82	
***1	Von Kraftwagen/unbef. Benutzen	M	90	0	0	0	0	0	0	2	6	8	4	12	5	5	10	15	31	16	5	1	78	
***1	Von Kraftwagen/unbef. Benutzen	W	4	0	0	0	0	0	0	0	0	0	0	0	0	1	1	0	2	0	0	0	4	

Schlüsselzahl der Tat	Straftat	S E X U S	Tatver- daech- tige gesamt	Kinder					Jugendliche			Heran- wach- sende 18 bis unter 21	gesamt Spalten 10,13,14	Erwachsene ab 21 Jahre												
				bis unter					14 bis unter		gesamt Spalten			21 bis unter		gesamt Spalten	25 bis unter		30 bis unter		40 bis unter		50 bis unter		60 und älter	gesamt Spalten
				6	8	10	12	14	5 - 9	16	18			11 + 12	23	25	16,17	30	40	50	60	18 - 23				
1	2	3	4	5	6	7	8	9	10	11	12	13	14	15	16	17	18	19	20	21	22	23	24			
***2	Von Moped/Krad/unbef. Benutzen	G	31	0	0	1	0	1	2	5	5	10	5	17	0	1	1	3	7	0	3	0	14			
***2	Von Moped/Krad/unbef. Benutzen	M	31	0	0	1	0	1	2	5	5	10	5	17	0	1	1	3	7	0	3	0	14			
***3	Von Fahrrad/unbefugt. Benutzen	G	197	0	0	0	1	0	1	10	5	15	19	35	20	15	35	25	58	37	6	1	162			
***3	Von Fahrrad/unbefugt. Benutzen	M	192	0	0	0	1	0	1	10	4	14	19	34	19	15	34	25	57	35	6	1	158			
***3	Von Fahrrad/unbefugt. Benutzen	W	5	0	0	0	0	0	0	0	1	1	0	1	1	0	1	0	1	2	0	0	4			
***5	Von unbaren Zahlungsmitteln	G	132	0	0	0	0	1	1	3	8	11	12	24	11	6	17	26	30	22	9	4	108			
***5	Von unbaren Zahlungsmitteln	M	107	0	0	0	0	1	1	0	5	5	11	17	10	6	16	22	24	18	7	3	90			
***5	Von unbaren Zahlungsmitteln	W	25	0	0	0	0	0	0	3	3	6	1	7	1	0	1	4	6	4	2	1	18			
***7	Von/aus Automat	G	9	0	0	0	0	0	0	0	0	0	2	2	0	1	1	1	1	1	3	0	7			
***7	Von/aus Automat	M	9	0	0	0	0	0	0	0	0	0	2	2	0	1	1	1	1	1	3	0	7			
***8	V. Antiquit/Kunst-/sagr Geg-st	G	3	0	0	0	0	0	0	0	0	0	0	0	0	0	0	1	1	0	0	1	3			
***8	V. Antiquit/Kunst-/sagr Geg-st	M	3	0	0	0	0	0	0	0	0	0	0	0	0	0	0	1	1	0	0	1	3			
05	D. in/aus Bank/Spark./Postfil.	G	10	0	0	0	0	0	0	0	0	0	0	0	1	0	1	1	3	3	2	0	10			
05	D. in/aus Bank/Spark./Postfil.	M	9	0	0	0	0	0	0	0	0	0	0	0	1	0	1	1	3	2	2	0	9			
05	D. in/aus Bank/Spark./Postfil.	W	1	0	0	0	0	0	0	0	0	0	0	0	0	0	0	0	0	1	0	0	1			
10	D. in/aus Büroräumen pp.	G	111	0	0	0	0	0	0	2	7	9	12	21	8	10	18	21	26	18	5	2	90			
10	D. in/aus Büroräumen pp.	M	106	0	0	0	0	0	0	2	7	9	12	21	7	10	17	21	26	15	4	2	85			
10	D. in/aus Büroräumen pp.	W	5	0	0	0	0	0	0	0	0	0	0	0	1	0	1	0	0	3	1	0	5			
15	D. in/aus Gastst/Hot/Pens/Kan	G	143	0	0	0	0	0	0	1	4	5	13	18	14	13	27	29	48	14	7	0	125			
15	D. in/aus Gastst/Hot/Pens/Kan	M	118	0	0	0	0	0	0	1	3	4	12	16	13	10	23	24	40	11	4	0	102			
15	D. in/aus Gastst/Hot/Pens/Kan	W	25	0	0	0	0	0	0	0	1	1	1	2	1	3	4	5	8	3	3	0	23			
25	D. in/aus Warenhäusern pp.	G	5317	2	5	21	53	104	185	164	213	377	375	937	329	306	635	759	1518	840	421	207	4380			
25	D. in/aus Warenhäusern pp.	M	3999	1	2	13	26	60	102	90	148	238	290	630	260	241	501	594	1165	667	300	142	3369			
25	D. in/aus Warenhäusern pp.	W	1318	1	3	8	27	44	83	74	65	139	85	307	69	65	134	165	353	173	121	65	1011			
26	Ladendiebstahl	G	5035	2	5	21	52	98	178	153	199	352	340	870	307	295	602	718	1441	794	407	203	4165			
26	Ladendiebstahl	M	3798	1	2	13	26	54	96	87	140	227	265	588	242	234	476	568	1108	626	292	140	3210			
26	Ladendiebstahl	W	1237	1	3	8	26	44	82	66	59	125	75	282	65	61	126	150	333	168	115	63	955			
35	D. in/aus Wohnungen	G	263	0	0	0	0	2	2	5	17	22	22	46	15	22	37	41	90	29	12	8	217			
35	D. in/aus Wohnungen	M	208	0	0	0	0	2	2	3	15	18	15	35	13	18	31	35	71	22	9	5	173			
35	D. in/aus Wohnungen	W	55	0	0	0	0	0	0	2	2	4	7	11	2	4	6	6	19	7	3	3	44			
40	D. in/a. Boden-/Kellerr/Waschk	G	15	0	0	0	0	0	0	3	1	4	0	4	0	0	0	3	4	2	1	1	11			
40	D. in/a. Boden-/Kellerr/Waschk	M	14	0	0	0	0	0	0	3	1	4	0	4	0	0	0	3	3	2	1	1	10			
40	D. in/a. Boden-/Kellerr/Waschk	W	1	0	0	0	0	0	0	0	0	0	0	0	0	0	0	0	1	0	0	0	1			
45	D. in/a. Roh-/Neubau/Baustelle	G	49	0	0	0	0	0	0	0	1	1	4	5	2	3	5	10	18	7	4	0	44			
45	D. in/a. Roh-/Neubau/Baustelle	M	48	0	0	0	0	0	0	0	1	1	4	5	2	3	5	10	17	7	4	0	43			
45	D. in/a. Roh-/Neubau/Baustelle	W	1	0	0	0	0	0	0	0	0	0	0	0	0	0	0	0	1	0	0	0	1			

Schlüsselzahl der Tat	Straftat	S E X U S	Tatver- daech- tige gesamt	Kinder						Jugendliche			Heran- wach- sende 18 bis unter 21	gesamt Spalten 10,13,14	Erwachsene ab 21 Jahre									
				6	8	10	12	gesamt Spalten 5 - 9	14 bis unter 16	16 bis unter 18	gesamt Spalten 11 + 12	21 bis unter 23			23 bis unter 25	gesamt Spalten 16,17	25 bis unter 30	30 bis unter 40	40 bis unter 50	50 bis unter 60	60 und älter	gesamt Spalten 18 - 23		
1	2	3	4	5	6	7	8	9	10	11	12	13	14	15	16	17	18	19	20	21	22	23	24	
50	Diebstahl an/aus Kraftfahrzeug	G	189	0	0	0	0	1	1	5	11	16	16	33	22	9	31	28	61	27	9	0	156	
50	Diebstahl an/aus Kraftfahrzeug	M	180	0	0	0	0	0	0	3	11	14	15	29	21	9	30	28	58	26	9	0	151	
50	Diebstahl an/aus Kraftfahrzeug	W	9	0	0	0	0	1	1	2	0	2	1	4	1	0	1	0	3	1	0	0	5	
*730	Von BtM aus Krankenhaus	G	1	0	0	0	0	0	0	0	0	0	0	0	0	0	0	1	0	0	0	0	1	
*730	Von BtM aus Krankenhaus	M	1	0	0	0	0	0	0	0	0	0	0	0	0	0	0	1	0	0	0	0	1	
90	Taschendiebstahl	G	328	0	0	0	1	0	1	5	18	23	36	60	42	23	65	64	71	45	16	7	268	
90	Taschendiebstahl	M	271	0	0	0	0	0	0	3	16	19	35	54	39	22	61	53	52	36	10	5	217	
90	Taschendiebstahl	W	57	0	0	0	1	0	1	2	2	4	1	6	3	1	4	11	19	9	6	2	51	
5000	Vermögens- und Fälschungsdel.	G	7241	3	1	1	2	19	26	91	203	294	680	1000	562	585	1147	1259	2045	1195	450	145	6241	
5000	Vermögens- und Fälschungsdel.	M	5928	3	0	1	2	11	17	66	162	228	577	822	476	490	966	1044	1672	953	358	113	5106	
5000	Vermögens- und Fälschungsdel.	W	1313	0	1	0	0	8	9	25	41	66	103	178	86	95	181	215	373	242	92	32	1135	
5100	Betrug	G	5769	0	1	1	1	17	20	82	174	256	584	860	462	487	949	993	1576	926	348	117	4909	
5100	Betrug	M	4691	0	0	1	1	10	12	58	138	196	499	707	388	402	790	818	1285	730	270	91	3984	
5100	Betrug	W	1078	0	1	0	0	7	8	24	36	60	85	153	74	85	159	175	291	196	78	26	925	
5110	Waren- und Warenkreditbetrug	G	463	0	0	0	0	0	0	1	8	9	30	39	29	21	50	85	134	97	43	15	424	
5110	Waren- und Warenkreditbetrug	M	356	0	0	0	0	0	0	1	7	8	24	32	22	16	38	64	102	77	31	12	324	
5110	Waren- und Warenkreditbetrug	W	107	0	0	0	0	0	0	0	1	1	6	7	7	5	12	21	32	20	12	3	100	
5111	Betrüg. Erl. von Kfz.	G	5	0	0	0	0	0	0	0	0	0	0	0	1	1	2	0	2	1	0	0	5	
5111	Betrüg. Erl. von Kfz.	M	5	0	0	0	0	0	0	0	0	0	0	0	1	1	2	0	2	1	0	0	5	
5112	Sonstiger Warenkreditbetrug	G	287	0	0	0	0	0	0	0	6	6	17	23	19	10	29	52	88	62	25	8	264	
5112	Sonstiger Warenkreditbetrug	M	228	0	0	0	0	0	0	0	6	6	14	20	13	8	21	39	69	52	21	6	208	
5112	Sonstiger Warenkreditbetrug	W	59	0	0	0	0	0	0	0	0	0	3	3	6	2	8	13	19	10	4	2	56	
5113	Warenbetrug	G	177	0	0	0	0	0	0	1	2	3	16	19	9	11	20	34	45	34	18	7	158	
5113	Warenbetrug	M	128	0	0	0	0	0	0	1	1	2	12	14	8	8	16	26	32	24	10	6	114	
5113	Warenbetrug	W	49	0	0	0	0	0	0	0	1	1	4	5	1	3	4	8	13	10	8	1	44	
5130	Kapitalanl-/Anlagebetr.	G	11	0	0	0	0	0	0	0	0	0	0	0	0	0	0	0	3	5	1	2	11	
5130	Kapitalanl-/Anlagebetr.	M	11	0	0	0	0	0	0	0	0	0	0	0	0	0	0	0	3	5	1	2	11	
5132	Anlagebetrug	G	11	0	0	0	0	0	0	0	0	0	0	0	0	0	0	0	3	5	1	2	11	
5132	Anlagebetrug	M	11	0	0	0	0	0	0	0	0	0	0	0	0	0	0	0	3	5	1	2	11	
5140	Geldkreditbetrug	G	30	0	0	0	0	0	0	0	0	0	0	0	2	1	3	5	13	9	0	0	30	
5140	Geldkreditbetrug	M	17	0	0	0	0	0	0	0	0	0	0	0	0	1	1	3	7	6	0	0	17	
5140	Geldkreditbetrug	W	13	0	0	0	0	0	0	0	0	0	0	0	2	0	2	2	6	3	0	0	13	
5143	Krediterlangungsbetrug	G	30	0	0	0	0	0	0	0	0	0	0	0	2	1	3	5	13	9	0	0	30	
5143	Krediterlangungsbetrug	M	17	0	0	0	0	0	0	0	0	0	0	0	0	1	1	3	7	6	0	0	17	
5143	Krediterlangungsbetrug	W	13	0	0	0	0	0	0	0	0	0	0	0	2	0	2	2	6	3	0	0	13	
5150	Erschleichen von Leistungen	G	3957	0	1	1	1	16	19	64	117	181	420	620	332	358	690	661	1092	605	223	66	3337	
5150	Erschleichen von Leistungen	M	3306	0	0	1	1	9	11	47	90	137	364	512	279	303	582	572	918	493	176	53	2794	
5150	Erschleichen von Leistungen	W	651	0	1	0	0	7	8	17	27	44	56	108	53	55	108	89	174	112	47	13	543	

Schlüsselzahl der Tat	Straftat	S E X U S	Tatver- daech- tige gesamt	Kinder						Jugendliche			Heran- wach- sende 18 bis unter 21	gesamt Spalten 10,13,14	Erwachsene ab 21 Jahre									
				6 8 10 12 gesamt bis unter 5 - 9 14 16 gesamt 16 18 11 + 12						14 16 gesamt bis unter 16 18 11 + 12					21	23	gesamt	25	30	40	50	60	gesamt	
				6	8	10	12	14	14	16	18	11 + 12			21 bis unter 23	23 25	16,17	25 30	30 40	40 50	50 60	60 älter	18 - 23	
1	2	3	4	5	6	7	8	9	10	11	12	13	14	15	16	17	18	19	20	21	22	23	24	
5160	B. m. rewidr. erl. unb. Zahl-m	G	175	0	0	0	0	0	0	3	7	10	11	21	18	9	27	39	49	25	11	3	154	
5160	B. m. rewidr. erl. unb. Zahl-m	M	136	0	0	0	0	0	0	1	7	8	8	16	16	6	22	30	40	19	7	2	120	
5160	B. m. rewidr. erl. unb. Zahl-m	W	39	0	0	0	0	0	0	2	0	2	3	5	2	3	5	9	9	6	4	1	34	
5162	Davon Zahlungsk. ohne PIN	G	76	0	0	0	0	0	0	1	3	4	6	10	4	0	4	15	28	12	6	1	66	
5162	Davon Zahlungsk. ohne PIN	M	63	0	0	0	0	0	0	1	3	4	6	10	4	0	4	11	23	10	4	1	53	
5162	Davon Zahlungsk. ohne PIN	W	13	0	0	0	0	0	0	0	0	0	0	0	0	0	0	4	5	2	2	0	13	
5163	Comp.betr. Zahl.karten mit PIN	G	55	0	0	0	0	0	0	1	3	4	2	6	5	3	8	10	16	10	5	0	49	
5163	Comp.betr. Zahl.karten mit PIN	M	39	0	0	0	0	0	0	0	3	3	1	4	3	1	4	9	13	6	3	0	35	
5163	Comp.betr. Zahl.karten mit PIN	W	16	0	0	0	0	0	0	1	0	1	1	2	2	2	4	1	3	4	2	0	14	
5165	Daten von Zahlungskarten	G	39	0	0	0	0	0	0	1	1	2	3	5	7	4	11	8	10	4	0	1	34	
5165	Daten von Zahlungskarten	M	28	0	0	0	0	0	0	0	1	1	1	2	7	3	10	6	8	2	0	0	26	
5165	Daten von Zahlungskarten	W	11	0	0	0	0	0	0	1	0	1	2	3	0	1	1	2	2	2	0	1	8	
5169	Sonst. unbare Zahlungsmittel	G	20	0	0	0	0	0	0	0	0	0	0	0	6	2	8	7	2	2	0	1	20	
5169	Sonst. unbare Zahlungsmittel	M	14	0	0	0	0	0	0	0	0	0	0	0	5	2	7	4	1	1	0	1	14	
5169	Sonst. unbare Zahlungsmittel	W	6	0	0	0	0	0	0	0	0	0	0	0	1	0	1	3	1	1	0	0	6	
5170	Sonstiger Betrug	G	1263	0	0	0	0	1	1	19	48	67	145	213	100	108	208	224	309	199	77	33	1050	
5170	Sonstiger Betrug	M	974	0	0	0	0	1	1	11	39	50	125	176	89	82	171	166	235	140	62	24	798	
5170	Sonstiger Betrug	W	289	0	0	0	0	0	0	8	9	17	20	37	11	26	37	58	74	59	15	9	252	
5171	Leistungsbetrug	G	102	0	0	0	0	0	0	0	3	3	8	11	6	7	13	20	28	18	6	6	91	
5171	Leistungsbetrug	M	69	0	0	0	0	0	0	0	1	1	7	8	4	2	6	13	21	13	4	4	61	
5171	Leistungsbetrug	W	33	0	0	0	0	0	0	0	2	2	1	3	2	5	7	7	7	5	2	2	30	
5172	Leistungskreditbetrug	G	45	0	0	0	0	0	0	1	0	1	1	2	5	3	8	7	15	9	3	1	43	
5172	Leistungskreditbetrug	M	33	0	0	0	0	0	0	0	0	0	1	1	5	1	6	5	11	6	3	1	32	
5172	Leistungskreditbetrug	W	12	0	0	0	0	0	0	1	0	1	0	1	0	2	2	2	4	3	0	0	11	
5174	Betr. z.N. Vers./Vers.-missbr.	G	21	0	0	0	0	0	0	0	0	0	1	1	1	2	3	2	6	5	1	3	20	
5174	Betr. z.N. Vers./Vers.-missbr.	M	14	0	0	0	0	0	0	0	0	0	1	1	0	2	2	1	4	4	1	1	13	
5174	Betr. z.N. Vers./Vers.-missbr.	W	7	0	0	0	0	0	0	0	0	0	0	0	1	0	1	1	2	1	0	2	7	
5175	Computerbetrug (sonstiger)	G	18	0	0	0	0	0	0	0	1	1	3	4	2	2	4	2	1	5	1	1	14	
5175	Computerbetrug (sonstiger)	M	14	0	0	0	0	0	0	0	0	0	3	3	2	2	4	2	1	2	1	1	11	
5175	Computerbetrug (sonstiger)	W	4	0	0	0	0	0	0	0	1	1	0	1	0	0	0	0	0	3	0	0	3	
5178	Sozialleistungsbetrug	G	40	0	0	0	0	0	0	0	0	0	2	2	1	3	4	4	15	9	5	1	38	
5178	Sozialleistungsbetrug	M	28	0	0	0	0	0	0	0	0	0	2	2	1	2	3	3	10	7	2	1	26	
5178	Sozialleistungsbetrug	W	12	0	0	0	0	0	0	0	0	0	0	0	0	1	1	1	5	2	3	0	12	
5181	Abrechnungsbetrug	G	17	0	0	0	0	0	0	0	0	0	0	0	3	1	4	4	3	2	2	2	17	
5181	Abrechnungsbetrug	M	15	0	0	0	0	0	0	0	0	0	0	0	3	1	4	4	3	1	2	1	15	
5181	Abrechnungsbetrug	W	2	0	0	0	0	0	0	0	0	0	0	0	0	0	0	0	0	1	0	1	2	

Schlüsselzahl der Tat	Straftat	S E X U S	Tatver- daech- tige gesamt	Kinder						Jugendliche			Heran- wach- sende 18 bis unter 21	gesamt Spalten 10,13,14	Erwachsene ab 21 Jahre									
				6 8 10 12						14 16		gesamt Spalten 11 + 12			21 23		gesamt Spalten 16,17	25 30		40 50		60 und älter	gesamt Spalten 18 - 23	
				bis unter						bis unter					bis unter			bis unter						
				5	6	7	8	9	10	11	12	13			16	18	16	17	19	20	21	22	23	24
5182	Einmietbetrug	G	5	0	0	0	0	0	0	0	0	0	0	0	0	1	1	1	3	0	0	0	5	
5182	Einmietbetrug	M	4	0	0	0	0	0	0	0	0	0	0	0	0	1	1	1	2	0	0	0	4	
5182	Einmietbetrug	W	1	0	0	0	0	0	0	0	0	0	0	0	0	0	0	0	1	0	0	0	1	
5183	Überweisungsbetrug	G	54	0	0	0	0	0	0	0	0	0	2	2	2	7	9	14	17	6	3	3	52	
5183	Überweisungsbetrug	M	47	0	0	0	0	0	0	0	0	0	2	2	2	5	7	12	16	5	2	3	45	
5183	Überweisungsbetrug	W	7	0	0	0	0	0	0	0	0	0	0	0	0	2	2	2	1	1	1	0	7	
5189	Sonstige Betrugsarten	G	976	0	0	0	0	1	1	19	44	63	130	194	82	83	165	172	224	146	59	16	782	
5189	Sonstige Betrugsarten	M	761	0	0	0	0	1	1	11	38	49	111	161	73	66	139	126	170	103	50	12	600	
5189	Sonstige Betrugsarten	W	215	0	0	0	0	0	0	8	6	14	19	33	9	17	26	46	54	43	9	4	182	
5200	Veruntreuungen	G	31	0	0	0	0	0	0	0	0	0	0	0	0	1	1	3	8	14	3	2	31	
5200	Veruntreuungen	M	23	0	0	0	0	0	0	0	0	0	0	0	0	1	1	3	4	12	2	1	23	
5200	Veruntreuungen	W	8	0	0	0	0	0	0	0	0	0	0	0	0	0	0	0	4	2	1	1	8	
5210	Untreue	G	2	0	0	0	0	0	0	0	0	0	0	0	0	0	0	0	1	1	0	0	2	
5210	Untreue	M	2	0	0	0	0	0	0	0	0	0	0	0	0	0	0	0	1	1	0	0	2	
5220	Vorenth./Veruntr. v. Arb-entg.	G	28	0	0	0	0	0	0	0	0	0	0	0	0	0	0	3	7	13	3	2	28	
5220	Vorenth./Veruntr. v. Arb-entg.	M	20	0	0	0	0	0	0	0	0	0	0	0	0	0	0	3	3	11	2	1	20	
5220	Vorenth./Veruntr. v. Arb-entg.	W	8	0	0	0	0	0	0	0	0	0	0	0	0	0	0	0	4	2	1	1	8	
5230	Missbr. v. Scheck-/Kreditkart.	G	1	0	0	0	0	0	0	0	0	0	0	0	0	1	1	0	0	0	0	0	1	
5230	Missbr. v. Scheck-/Kreditkart.	M	1	0	0	0	0	0	0	0	0	0	0	0	0	1	1	0	0	0	0	0	1	
5300	Unterschlagung	G	585	0	0	0	1	2	3	5	13	18	32	53	34	36	70	110	193	103	43	13	532	
5300	Unterschlagung	M	511	0	0	0	1	1	2	5	12	17	27	46	32	33	65	97	163	90	40	10	465	
5300	Unterschlagung	W	74	0	0	0	0	1	1	0	1	1	5	7	2	3	5	13	30	13	3	3	67	
5310	Unterschlagung von Kfz	G	129	0	0	0	0	0	0	0	0	0	4	4	5	8	13	24	41	28	15	4	125	
5310	Unterschlagung von Kfz	M	119	0	0	0	0	0	0	0	0	0	3	3	5	8	13	22	37	27	14	3	116	
5310	Unterschlagung von Kfz	W	10	0	0	0	0	0	0	0	0	0	1	1	0	0	0	2	4	1	1	1	9	
5400	Urkundenfälschung	G	921	3	0	0	0	0	3	3	17	20	70	93	73	70	143	168	287	163	53	14	828	
5400	Urkundenfälschung	M	770	3	0	0	0	0	3	2	13	15	56	74	64	62	126	139	240	135	44	12	696	
5400	Urkundenfälschung	W	151	0	0	0	0	0	0	1	4	5	14	19	9	8	17	29	47	28	9	2	132	
5410	Fälsch. techn. Aufzeichnungen	G	2	0	0	0	0	0	0	0	0	0	0	0	0	0	0	0	1	0	0	1	2	
5410	Fälsch. techn. Aufzeichnungen	M	2	0	0	0	0	0	0	0	0	0	0	0	0	0	0	0	1	0	0	1	2	
5430	F. Daten/T. Rechtsverk. bei DV	G	5	0	0	0	0	0	0	0	0	0	0	0	1	0	1	1	3	0	0	0	5	
5430	F. Daten/T. Rechtsverk. bei DV	M	5	0	0	0	0	0	0	0	0	0	0	0	1	0	1	1	3	0	0	0	5	
5500	Geld-/Wertzeichenfälschung pp.	G	44	0	0	0	0	0	0	1	1	2	4	6	2	3	5	7	16	8	2	0	38	
5500	Geld-/Wertzeichenfälschung pp.	M	38	0	0	0	0	0	0	1	1	2	4	6	1	3	4	7	14	5	2	0	32	
5500	Geld-/Wertzeichenfälschung pp.	W	6	0	0	0	0	0	0	0	0	0	0	0	1	0	1	0	2	3	0	0	6	
5510	Geld-/Wertzeichenfälschung	G	8	0	0	0	0	0	0	0	0	0	1	1	0	0	0	1	3	2	1	0	7	
5510	Geld-/Wertzeichenfälschung	M	8	0	0	0	0	0	0	0	0	0	1	1	0	0	0	1	3	2	1	0	7	

Schlüsselzahl der Tat	Straftat	S E X U S	Tatverdaech-tige gesamt	Kinder						Jugendliche			Heranwachsende 18 bis unter 21	gesamt Spalten 10,13,14	Erwachsene ab 21 Jahre									
				6 bis unter 14					gesamt Spalten 5 - 9	14 bis unter 16		gesamt Spalten 11 + 12			21 bis unter 23	23 bis unter 25	gesamt Spalten 16,17	25 bis unter 30		30 bis unter 40	40 bis unter 50	50 bis unter 60	60 und älter	gesamt Spalten 18 - 23
				6	8	10	12	14		14	16							25	30					
1	2	3	4	5	6	7	8	9	10	11	12	13	14	15	16	17	18	19	20	21	22	23	24	
5520	Inverkehrbringen v. Falschgeld	G	35	0	0	0	0	0	0	1	1	2	3	5	2	3	5	6	12	6	1	0	30	
5520	Inverkehrbringen v. Falschgeld	M	29	0	0	0	0	0	0	1	1	2	3	5	1	3	4	6	10	3	1	0	24	
5520	Inverkehrbringen v. Falschgeld	W	6	0	0	0	0	0	0	0	0	0	0	0	1	0	1	0	2	3	0	0	6	
5530	F. Zahl-kart./Scheck/Wechsel	G	1	0	0	0	0	0	0	0	0	0	0	0	0	0	0	0	1	0	0	0	1	
5530	F. Zahl-kart./Scheck/Wechsel	M	1	0	0	0	0	0	0	0	0	0	0	0	0	0	0	0	1	0	0	0	1	
5531	Gebr. Zahl-kart./Schecks pp	G	1	0	0	0	0	0	0	0	0	0	0	0	0	0	0	0	1	0	0	0	1	
5531	Gebr. Zahl-kart./Schecks pp	M	1	0	0	0	0	0	0	0	0	0	0	0	0	0	0	0	1	0	0	0	1	
5600	Insolvenzstraft. (283, 283a-d)	G	13	0	0	0	0	0	0	0	0	0	0	0	0	0	0	0	5	4	4	0	13	
5600	Insolvenzstraft. (283, 283a-d)	M	7	0	0	0	0	0	0	0	0	0	0	0	0	0	0	0	2	2	3	0	7	
5600	Insolvenzstraft. (283, 283a-d)	W	6	0	0	0	0	0	0	0	0	0	0	0	0	0	0	0	3	2	1	0	6	
5610	Bankrott	G	9	0	0	0	0	0	0	0	0	0	0	0	0	0	0	0	4	3	2	0	9	
5610	Bankrott	M	4	0	0	0	0	0	0	0	0	0	0	0	0	0	0	0	1	2	1	0	4	
5610	Bankrott	W	5	0	0	0	0	0	0	0	0	0	0	0	0	0	0	0	3	1	1	0	5	
5620	Bes. schw. Fall des Bankrotts	G	4	0	0	0	0	0	0	0	0	0	0	0	0	0	0	0	1	1	2	0	4	
5620	Bes. schw. Fall des Bankrotts	M	3	0	0	0	0	0	0	0	0	0	0	0	0	0	0	0	1	0	2	0	3	
5620	Bes. schw. Fall des Bankrotts	W	1	0	0	0	0	0	0	0	0	0	0	0	0	0	0	0	1	0	0	0	1	
6000	Sonst. Straftatbest. gem. StGB	G	3770	5	8	3	20	34	70	64	96	160	259	489	209	246	455	577	1065	733	315	136	3281	
6000	Sonst. Straftatbest. gem. StGB	M	3110	4	7	2	16	27	56	53	76	129	231	416	197	217	414	488	856	586	244	106	2694	
6000	Sonst. Straftatbest. gem. StGB	W	660	1	1	1	4	7	14	11	20	31	28	73	12	29	41	89	209	147	71	30	587	
6100	Erpressung	G	78	0	0	0	2	4	6	3	1	4	9	19	5	3	8	12	10	20	8	1	59	
6100	Erpressung	M	71	0	0	0	1	4	5	3	1	4	9	18	5	2	7	12	10	17	6	1	53	
6100	Erpressung	W	7	0	0	0	1	0	1	0	0	0	0	1	0	1	1	0	0	3	2	0	6	
6110	Erpressung auf sex. Grundlage	G	5	0	0	0	0	0	0	1	0	1	1	2	0	1	1	0	2	0	0	0	3	
6110	Erpressung auf sex. Grundlage	M	4	0	0	0	0	0	0	1	0	1	1	2	0	0	0	0	2	0	0	0	2	
6110	Erpressung auf sex. Grundlage	W	1	0	0	0	0	0	0	0	0	0	0	0	0	1	1	0	0	0	0	0	1	
6200	Widerst g. Staatsgew/öff. Ordn	G	1369	0	1	1	5	9	16	13	44	57	99	172	79	112	191	208	389	245	116	48	1197	
6200	Widerst g. Staatsgew/öff. Ordn	M	1174	0	1	1	4	6	12	12	37	49	95	156	75	100	175	182	328	193	99	41	1018	
6200	Widerst g. Staatsgew/öff. Ordn	W	195	0	0	0	1	3	4	1	7	8	4	16	4	12	16	26	61	52	17	7	179	
6210	Widerst. gegen d. Staatsgewalt	G	501	0	0	0	1	0	1	2	11	13	48	62	45	61	106	88	130	73	33	9	439	
6210	Widerst. gegen d. Staatsgewalt	M	443	0	0	0	1	0	1	1	10	11	46	58	43	57	100	81	115	57	26	6	385	
6210	Widerst. gegen d. Staatsgewalt	W	58	0	0	0	0	0	0	1	1	2	2	4	2	4	6	7	15	16	7	3	54	
6211	§§ 113 bis 115 StGB	G	497	0	0	0	1	0	1	2	11	13	48	62	44	61	105	87	128	73	33	9	435	
6211	§§ 113 bis 115 StGB	M	440	0	0	0	1	0	1	1	10	11	46	58	43	57	100	80	113	57	26	6	382	
6211	§§ 113 bis 115 StGB	W	57	0	0	0	0	0	0	1	1	2	2	4	1	4	5	7	15	16	7	3	53	
6220	Hausfriedensbr. insg. 123, 124	G	782	0	0	1	2	6	9	8	26	34	43	86	32	46	78	107	235	162	81	33	696	
6220	Hausfriedensbr. insg. 123, 124	M	680	0	0	1	2	4	7	8	22	30	43	80	31	40	71	95	201	132	71	30	600	
6220	Hausfriedensbr. insg. 123, 124	W	102	0	0	0	0	2	2	0	4	4	0	6	1	6	7	12	34	30	10	3	96	

Schlüsselzahl der Tat	Straftat	S E X U S	Tatver- daech- tliche gesamt	Kinder						Jugendliche			Heran- wach- sende 18 bis unter 21	gesamt Spalten 10,13,14	Erwachsene ab 21 Jahre									
				6	8	10	12	14	gesamt Spalten 5 - 9	14 bis unter 16	16 bis unter 18	gesamt Spalten 11 + 12			21 bis unter 23	23 bis unter 25	gesamt Spalten 16,17	25 bis unter 30	30 bis unter 40	40 bis unter 50	50 bis unter 60	60 und älter	gesamt Spalten 18 - 23	
																								7
1	2	3	4	5	6	7	8	9	10	11	12	13	14	15	16	17	18	19	20	21	22	23	24	
6221	Hausfriedensbruch § 123 StGB	G	781	0	0	1	2	6	9	8	26	34	43	86	32	46	78	107	234	162	81	33	695	
6221	Hausfriedensbruch § 123 StGB	M	679	0	0	1	2	4	7	8	22	30	43	80	31	40	71	95	200	132	71	30	599	
6221	Hausfriedensbruch § 123 StGB	W	102	0	0	0	0	2	2	0	4	4	0	6	1	6	7	12	34	30	10	3	96	
6222	Schw. Hausfriedensb.§ 124 StGB	G	1	0	0	0	0	0	0	0	0	0	0	0	0	0	0	0	1	0	0	0	1	
6222	Schw. Hausfriedensb.§ 124 StGB	M	1	0	0	0	0	0	0	0	0	0	0	0	0	0	0	0	1	0	0	0	1	
6230	Landfriedensbruch	G	20	0	0	0	0	0	0	0	0	0	3	3	1	4	5	10	2	0	0	0	17	
6230	Landfriedensbruch	M	12	0	0	0	0	0	0	0	0	0	2	2	1	2	3	6	1	0	0	0	10	
6230	Landfriedensbruch	W	8	0	0	0	0	0	0	0	0	0	1	1	0	2	2	4	1	0	0	0	7	
6240	Vortäuschen einer Straftat	G	52	0	0	0	1	2	3	0	2	2	4	9	1	1	2	8	20	8	3	2	43	
6240	Vortäuschen einer Straftat	M	32	0	0	0	1	1	2	0	1	1	4	7	1	1	2	5	9	6	2	1	25	
6240	Vortäuschen einer Straftat	W	20	0	0	0	0	1	1	0	1	1	0	2	0	0	0	3	11	2	1	1	18	
6241	Vortäuschen eines Raubes	G	7	0	0	0	0	1	1	0	0	0	0	1	0	0	0	2	1	1	2	0	6	
6241	Vortäuschen eines Raubes	M	5	0	0	0	0	1	1	0	0	0	0	1	0	0	0	2	0	1	1	0	4	
6241	Vortäuschen eines Raubes	W	2	0	0	0	0	0	0	0	0	0	0	0	0	0	0	0	1	0	1	0	2	
6242	Vortäuschen eines Diebstahls	G	11	0	0	0	0	0	0	0	0	0	2	2	0	1	1	3	3	2	0	0	9	
6242	Vortäuschen eines Diebstahls	M	9	0	0	0	0	0	0	0	0	0	2	2	0	1	1	2	3	1	0	0	7	
6242	Vortäuschen eines Diebstahls	W	2	0	0	0	0	0	0	0	0	0	0	0	0	0	0	1	0	1	0	0	2	
6260	Gewaltdarstellung	G	4	0	0	0	0	0	0	0	4	4	0	4	0	0	0	0	0	0	0	0	0	0
6260	Gewaltdarstellung	M	3	0	0	0	0	0	0	0	3	3	0	3	0	0	0	0	0	0	0	0	0	0
6260	Gewaltdarstellung	W	1	0	0	0	0	0	0	0	1	1	0	1	0	0	0	0	0	0	0	0	0	0
6261	Schriften an Pers. u. 18 Jahre	G	1	0	0	0	0	0	0	0	1	1	0	1	0	0	0	0	0	0	0	0	0	0
6261	Schriften an Pers. u. 18 Jahre	M	1	0	0	0	0	0	0	0	1	1	0	1	0	0	0	0	0	0	0	0	0	0
6270	Volksverhetzung	G	3	0	0	0	0	0	0	0	0	0	0	0	0	0	0	1	2	0	0	0	3	
6270	Volksverhetzung	M	3	0	0	0	0	0	0	0	0	0	0	0	0	0	0	1	2	0	0	0	3	
6300	Begün/Strafvereit/Hehler/Geldw	G	269	0	0	0	0	0	0	7	9	16	24	40	16	19	35	37	82	53	17	5	229	
6300	Begün/Strafvereit/Hehler/Geldw	M	245	0	0	0	0	0	0	5	7	12	24	36	15	18	33	33	76	50	14	3	209	
6300	Begün/Strafvereit/Hehler/Geldw	W	24	0	0	0	0	0	0	2	2	4	0	4	1	1	2	4	6	3	3	2	20	
6310	Hehlerei von Kfz	G	30	0	0	0	0	0	0	0	1	1	2	3	3	2	5	4	11	5	2	0	27	
6310	Hehlerei von Kfz	M	30	0	0	0	0	0	0	0	1	1	2	3	3	2	5	4	11	5	2	0	27	
6311	Gewerbsmäßige Hehlerei v. Kfz.	G	2	0	0	0	0	0	0	0	0	0	0	0	0	0	0	0	1	1	0	0	2	
6311	Gewerbsmäßige Hehlerei v. Kfz.	M	2	0	0	0	0	0	0	0	0	0	0	0	0	0	0	0	1	1	0	0	2	
6320	Sonstige Hehlerei	G	193	0	0	0	0	0	0	7	7	14	14	28	13	14	27	26	60	36	13	3	165	
6320	Sonstige Hehlerei	M	179	0	0	0	0	0	0	5	6	11	14	25	12	13	25	23	58	35	11	2	154	
6320	Sonstige Hehlerei	W	14	0	0	0	0	0	0	2	1	3	0	3	1	1	2	3	2	1	2	1	11	
6321	Sonst. gewerbsmäßige Hehlerei	G	10	0	0	0	0	0	0	0	0	0	0	0	0	1	1	1	5	3	0	0	10	
6321	Sonst. gewerbsmäßige Hehlerei	M	10	0	0	0	0	0	0	0	0	0	0	0	0	1	1	1	5	3	0	0	10	

Schlüsselzahl der Tat	Straftat	SEX	Tatverdächtige gesamt	Kinder						Jugendliche			Heranwachsende 18 bis unter 21	gesamt Spalten 10,13,14	Erwachsene ab 21 Jahre									
				6	8	10	12	gesamt Spalten 5-9	14	16	gesamt Spalten 11+12	21			23	gesamt Spalten 16,17	25	30	40	50	60	gesamt Spalten 18-23		
				6	8	10	12	14	16	18	11+12	23			25	16,17	30	40	50	60	älter			
1	2	3	4	5	6	7	8	9	10	11	12	13	14	15	16	17	18	19	20	21	22	23	24	
6330	Geldw/Versch. unr. Verm-werte	G	29	0	0	0	0	0	0	0	0	0	5	5	0	3	3	3	6	9	2	1	24	
6330	Geldw/Versch. unr. Verm-werte	M	23	0	0	0	0	0	0	0	0	0	5	5	0	3	3	2	4	8	1	0	18	
6330	Geldw/Versch. unr. Verm-werte	W	6	0	0	0	0	0	0	0	0	0	0	0	0	0	0	1	2	1	1	1	6	
6400	Brandstift/Herbeif. Brandgef.	G	30	0	0	1	0	0	1	1	2	3	2	6	1	0	1	6	6	6	4	1	24	
6400	Brandstift/Herbeif. Brandgef.	M	22	0	0	0	0	0	0	0	2	2	2	4	1	0	1	3	4	5	4	1	18	
6400	Brandstift/Herbeif. Brandgef.	W	8	0	0	1	0	0	1	1	0	1	0	2	0	0	0	3	2	1	0	0	6	
6410	Vors. Brandstift/Herbeif -gef	G	13	0	0	1	0	0	1	0	2	2	1	4	1	0	1	2	3	2	1	0	9	
6410	Vors. Brandstift/Herbeif -gef	M	11	0	0	0	0	0	0	0	2	2	1	3	1	0	1	2	2	2	1	0	8	
6410	Vors. Brandstift/Herbeif -gef	W	2	0	0	1	0	0	1	0	0	0	0	1	0	0	0	0	1	0	0	0	1	
6500	Wettbew.-/Korrupt.-/Amtsdel.	G	6	0	0	0	0	0	0	0	0	0	0	0	0	1	1	0	2	2	0	1	6	
6500	Wettbew.-/Korrupt.-/Amtsdel.	M	6	0	0	0	0	0	0	0	0	0	0	0	0	1	1	0	2	2	0	1	6	
6510	Vorteilsannahme/Bestechlichk.	G	1	0	0	0	0	0	0	0	0	0	0	0	0	0	0	0	0	0	0	1	1	
6510	Vorteilsannahme/Bestechlichk.	M	1	0	0	0	0	0	0	0	0	0	0	0	0	0	0	0	0	0	0	1	1	
6514	Bestechl. (sonst. schw. Fälle)	G	1	0	0	0	0	0	0	0	0	0	0	0	0	0	0	0	0	0	0	1	1	
6514	Bestechl. (sonst. schw. Fälle)	M	1	0	0	0	0	0	0	0	0	0	0	0	0	0	0	0	0	0	0	1	1	
6520	Vorteilsgewährung / Bestechung	G	3	0	0	0	0	0	0	0	0	0	0	0	0	1	1	0	2	0	0	0	3	
6520	Vorteilsgewährung / Bestechung	M	3	0	0	0	0	0	0	0	0	0	0	0	0	1	1	0	2	0	0	0	3	
6522	Bestechung	G	3	0	0	0	0	0	0	0	0	0	0	0	0	1	1	0	2	0	0	0	3	
6522	Bestechung	M	3	0	0	0	0	0	0	0	0	0	0	0	0	1	1	0	2	0	0	0	3	
6550	Sonstige Straftaten im Amt	G	2	0	0	0	0	0	0	0	0	0	0	0	0	0	0	0	0	2	0	0	2	
6550	Sonstige Straftaten im Amt	M	2	0	0	0	0	0	0	0	0	0	0	0	0	0	0	0	0	2	0	0	2	
6600	Strafbarer Eigennutz	G	33	0	0	0	0	0	0	1	0	1	3	4	1	1	2	7	8	6	6	0	29	
6600	Strafbarer Eigennutz	M	30	0	0	0	0	0	0	1	0	1	3	4	1	1	2	7	7	5	5	0	26	
6600	Strafbarer Eigennutz	W	3	0	0	0	0	0	0	0	0	0	0	0	0	0	0	0	1	1	1	0	3	
6610	Unerlaubtes Glücksspiel	G	13	0	0	0	0	0	0	0	0	0	0	0	0	0	0	8	3	2	0	13		
6610	Unerlaubtes Glücksspiel	M	12	0	0	0	0	0	0	0	0	0	0	0	0	0	0	7	3	2	0	12		
6610	Unerlaubtes Glücksspiel	W	1	0	0	0	0	0	0	0	0	0	0	0	0	0	0	1	0	0	0	1	1	
6620	Wilderei	G	2	0	0	0	0	0	0	1	0	1	0	1	0	0	0	1	0	0	0	0	1	
6620	Wilderei	M	2	0	0	0	0	0	0	1	0	1	0	1	0	0	0	1	0	0	0	0	1	
6621	Jagdwilderei	G	1	0	0	0	0	0	0	1	0	1	0	1	0	0	0	0	0	0	0	0	0	
6621	Jagdwilderei	M	1	0	0	0	0	0	0	1	0	1	0	1	0	0	0	0	0	0	0	0	0	
6630	Wucher	G	12	0	0	0	0	0	0	0	0	0	3	3	1	1	2	6	0	1	0	0	9	
6630	Wucher	M	12	0	0	0	0	0	0	0	0	0	3	3	1	1	2	6	0	1	0	0	9	
6700	Sonstige Straftaten gemäß StGB	G	2252	5	7	1	13	24	50	46	51	97	142	289	127	130	257	343	651	448	181	83	1963	
6700	Sonstige Straftaten gemäß StGB	M	1812	4	6	1	11	20	42	38	40	78	117	237	120	113	233	286	507	355	132	62	1575	
6700	Sonstige Straftaten gemäß StGB	W	440	1	1	0	2	4	8	8	11	19	25	52	7	17	24	57	144	93	49	21	388	

Schlüsselzahl der Tat	Straftat	SEU Tatverdächtige gesamt	Kinder											Heranwachsende 18 bis unter 21	gesamt Spalten 10,13,14	Erwachsene ab 21 Jahre										
			6 bis 12					gesamt Spalten 5 - 9	14 bis 18			gesamt Spalten 11 + 12	21 bis 23			gesamt Spalten 16,17	25 bis 30		gesamt Spalten 30 bis 40	40 bis 60		gesamt Spalten 18 - 23				
			6	8	10	12	14		14	16	18		21				23	25		30	40		50	60	älter	
			5	6	7	8	9	10	11	12	13	16	18			11 + 12	16	17	18	19	20	21	22	23	24	
6710	Verletzung Unterhaltspflicht	G	18	0	0	0	0	0	0	0	0	0	0	0	0	0	0	0	1	8	9	0	0	18		
6710	Verletzung Unterhaltspflicht	M	17	0	0	0	0	0	0	0	0	0	0	0	0	0	0	0	1	7	9	0	0	17		
6710	Verletzung Unterhaltspflicht	W	1	0	0	0	0	0	0	0	0	0	0	0	0	0	0	0	0	1	0	0	0	1		
6720	Verl. Fürsorge-/Erziehungspf.	G	10	0	0	0	0	0	0	0	0	0	0	0	0	0	0	0	6	1	2	1	10			
6720	Verl. Fürsorge-/Erziehungspf.	M	6	0	0	0	0	0	0	0	0	0	0	0	0	0	0	0	3	0	2	1	6			
6720	Verl. Fürsorge-/Erziehungspf.	W	4	0	0	0	0	0	0	0	0	0	0	0	0	0	0	0	3	1	0	0	4			
6730	Beleidigung	G	1136	0	0	0	2	6	8	11	22	33	68	109	43	62	105	157	352	256	109	48	1027			
6730	Beleidigung	M	872	0	0	0	2	5	7	6	17	23	59	89	40	53	93	123	265	191	80	31	783			
6730	Beleidigung	W	264	0	0	0	0	1	1	5	5	10	9	20	3	9	12	34	87	65	29	17	244			
6731	Beleidigung auf sex. Grundlage	G	118	0	0	0	0	2	2	2	2	4	8	14	6	4	10	14	41	26	7	6	104			
6731	Beleidigung auf sex. Grundlage	M	94	0	0	0	0	2	2	2	2	4	6	12	5	3	8	9	33	20	7	5	82			
6731	Beleidigung auf sex. Grundlage	W	24	0	0	0	0	0	0	0	0	0	2	2	1	1	2	5	8	6	0	1	22			
6740	Sachbeschädigung	G	890	5	7	1	11	16	40	29	27	56	71	167	74	57	131	139	241	140	45	27	723			
6740	Sachbeschädigung	M	774	4	6	1	9	13	33	29	22	51	60	144	70	50	120	130	204	120	32	24	630			
6740	Sachbeschädigung	W	116	1	1	0	2	3	7	0	5	5	11	23	4	7	11	9	37	20	13	3	93			
6741	Sachbeschädigung an Kfz	G	212	3	0	0	2	0	5	4	9	13	11	29	14	15	29	30	69	33	9	13	183			
6741	Sachbeschädigung an Kfz	M	192	3	0	0	1	0	4	4	7	11	11	26	14	14	28	27	58	33	7	13	166			
6741	Sachbeschädigung an Kfz	W	20	0	0	0	1	0	1	0	2	2	0	3	0	1	1	3	11	0	2	0	17			
6742	Datenveränder./Computersabot.	G	6	0	0	0	0	1	1	0	0	0	0	1	0	0	0	2	2	0	0	1	5			
6742	Datenveränder./Computersabot.	M	5	0	0	0	0	1	1	0	0	0	0	1	0	0	0	2	1	0	0	1	4			
6742	Datenveränder./Computersabot.	W	1	0	0	0	0	0	0	0	0	0	0	0	0	0	0	0	1	0	0	0	1			
6743	Sonst Sachb auf Str./Weg/Platz	G	60	0	1	0	3	4	8	3	5	8	8	24	2	3	5	8	11	7	4	1	36			
6743	Sonst Sachb auf Str./Weg/Platz	M	47	0	1	0	3	3	7	3	4	7	5	19	2	3	5	6	8	7	1	1	28			
6743	Sonst Sachb auf Str./Weg/Platz	W	13	0	0	0	0	1	1	0	1	1	3	5	0	0	0	2	3	0	3	0	8			
6745	Zerstörung wichtiger Arbeitsm.	G	2	0	0	0	0	0	0	0	0	0	0	0	0	0	0	1	1	0	0	0	2			
6745	Zerstörung wichtiger Arbeitsm.	M	2	0	0	0	0	0	0	0	0	0	0	0	0	0	0	1	1	0	0	0	2			
6750	Sprengstoff-/Strahlungsverbr.	G	2	0	0	0	0	0	0	1	0	1	0	1	1	0	1	0	0	0	0	0	1			
6750	Sprengstoff-/Strahlungsverbr.	M	2	0	0	0	0	0	0	1	0	1	0	1	1	0	1	0	0	0	0	0	1			
6752	Herbeif. Sprengstoffexplosion	G	2	0	0	0	0	0	0	1	0	1	0	1	1	0	1	0	0	0	0	0	1			
6752	Herbeif. Sprengstoffexplosion	M	2	0	0	0	0	0	0	1	0	1	0	1	1	0	1	0	0	0	0	0	1			
6760	Straftaten gegen die Umwelt	G	80	0	0	0	0	0	0	0	0	0	1	1	4	3	7	15	20	19	15	3	79			
6760	Straftaten gegen die Umwelt	M	72	0	0	0	0	0	0	0	0	0	1	1	4	3	7	11	17	18	15	3	71			
6760	Straftaten gegen die Umwelt	W	8	0	0	0	0	0	0	0	0	0	0	0	0	0	0	4	3	1	0	0	8			
6761	Gewässerunreinigung	G	34	0	0	0	0	0	0	0	0	0	1	1	3	0	3	8	9	7	6	0	33			
6761	Gewässerunreinigung	M	28	0	0	0	0	0	0	0	0	0	1	1	3	0	3	4	8	6	6	0	27			
6761	Gewässerunreinigung	W	6	0	0	0	0	0	0	0	0	0	0	0	0	0	0	4	1	1	0	0	6			
6762	Luftverunreinigung	G	2	0	0	0	0	0	0	0	0	0	0	0	0	0	0	1	0	0	0	1	2			
6762	Luftverunreinigung	M	2	0	0	0	0	0	0	0	0	0	0	0	0	0	0	1	0	0	0	1	2			

Schlüsselzahl der Tat	Straftat	S E X U S	Tatver- daech- tige gesamt	Kinder						Jugendliche			Heran- wach- sende 18 bis unter 21	gesamt Spalten 10,13,14	Erwachsene ab 21 Jahre									
				6	8	10	12	gesamt Spalten 5 - 9	14	16	gesamt Spalten 11 + 12	21			23	gesamt Spalten 16,17	25	30	40	50	60	gesamt Spalten 18 - 23		
				6	8	10	12	14	16	18	11 + 12	23			25	16,17	30	40	50	60	älter	18 - 23		
1	2	3	4	5	6	7	8	9	10	11	12	13	14	15	16	17	18	19	20	21	22	23	24	
6764	Unerl Umg. gef. Abf. 326 I+III	G	29	0	0	0	0	0	0	0	0	0	0	0	0	1	1	3	9	7	7	2	29	
6764	Unerl Umg. gef. Abf. 326 I+III	M	28	0	0	0	0	0	0	0	0	0	0	0	0	1	1	3	8	7	7	2	28	
6764	Unerl Umg. gef. Abf. 326 I+III	W	1	0	0	0	0	0	0	0	0	0	0	0	0	0	0	0	1	0	0	0	1	
6765	Unerl. Betreiben von Anlagen	G	1	0	0	0	0	0	0	0	0	0	0	0	0	0	0	0	0	1	0	0	1	
6765	Unerl. Betreiben von Anlagen	M	1	0	0	0	0	0	0	0	0	0	0	0	0	0	0	0	0	1	0	0	1	
6766	Unerl. Umg. radioakt Stoffe pp	G	2	0	0	0	0	0	0	0	0	0	0	0	0	0	0	0	0	1	1	0	2	
6766	Unerl. Umg. radioakt Stoffe pp	M	2	0	0	0	0	0	0	0	0	0	0	0	0	0	0	0	0	1	1	0	2	
6780	§§ 202a, 202b, 202c, 202d StGB	G	8	0	0	0	0	1	1	1	1	2	1	4	0	0	0	0	3	0	0	1	4	
6780	§§ 202a, 202b, 202c, 202d StGB	M	6	0	0	0	0	1	1	0	1	1	1	3	0	0	0	0	2	0	0	1	3	
6780	§§ 202a, 202b, 202c, 202d StGB	W	2	0	0	0	0	0	0	1	0	1	0	1	0	0	0	0	1	0	0	0	1	
7000	Strafrechtliche Nebengesetze	G	9649	84	20	23	18	38	183	147	341	488	925	1596	888	794	1682	1797	2649	1205	489	231	8053	
7000	Strafrechtliche Nebengesetze	M	8172	47	14	9	11	25	106	121	304	425	846	1377	814	713	1527	1556	2240	999	346	127	6795	
7000	Strafrechtliche Nebengesetze	W	1477	37	6	14	7	13	77	26	37	63	79	219	74	81	155	241	409	206	143	104	1258	
7100	Strafr. Nebenges. Wirtschaft	G	107	0	0	0	0	3	3	2	0	2	3	8	4	8	12	11	39	20	11	6	99	
7100	Strafr. Nebenges. Wirtschaft	M	87	0	0	0	0	1	1	0	0	0	3	4	4	5	9	10	32	18	10	4	83	
7100	Strafr. Nebenges. Wirtschaft	W	20	0	0	0	0	2	2	2	0	2	0	4	0	3	3	1	7	2	1	2	16	
7120	AktG/GenG/GmbHG/HGB/InsO pp.	G	22	0	0	0	0	0	0	0	0	0	0	0	0	0	0	1	11	4	5	1	22	
7120	AktG/GenG/GmbHG/HGB/InsO pp.	M	17	0	0	0	0	0	0	0	0	0	0	0	0	0	0	1	8	3	4	1	17	
7120	AktG/GenG/GmbHG/HGB/InsO pp.	W	5	0	0	0	0	0	0	0	0	0	0	0	0	0	0	0	3	1	1	0	5	
7122	Insolvenzverschleppung InsO	G	22	0	0	0	0	0	0	0	0	0	0	0	0	0	0	1	11	4	5	1	22	
7122	Insolvenzverschleppung InsO	M	17	0	0	0	0	0	0	0	0	0	0	0	0	0	0	1	8	3	4	1	17	
7122	Insolvenzverschleppung InsO	W	5	0	0	0	0	0	0	0	0	0	0	0	0	0	0	0	3	1	1	0	5	
7130	§ 15 AÜG, § 10 SchwarzArbG	G	3	0	0	0	0	0	0	0	0	0	0	0	0	0	0	0	0	1	1	1	3	
7130	§ 15 AÜG, § 10 SchwarzArbG	M	3	0	0	0	0	0	0	0	0	0	0	0	0	0	0	0	0	1	1	1	3	
7140	Bankgewerbe/WertpapierhandelsG	G	1	0	0	0	0	0	0	0	0	0	0	0	0	0	0	0	0	1	0	0	1	
7140	Bankgewerbe/WertpapierhandelsG	M	1	0	0	0	0	0	0	0	0	0	0	0	0	0	0	0	0	1	0	0	1	
7150	Straft. iZm Urheberrechtsbest.	G	47	0	0	0	0	3	3	2	0	2	2	7	3	7	10	5	15	7	2	1	40	
7150	Straft. iZm Urheberrechtsbest.	M	35	0	0	0	0	1	1	0	0	0	2	3	3	4	7	4	13	6	2	0	32	
7150	Straft. iZm Urheberrechtsbest.	W	12	0	0	0	0	2	2	2	0	2	0	4	0	3	3	1	2	1	0	1	8	
7151	Softw.-Piraterie (priv. Anw.)	G	2	0	0	0	0	0	0	0	0	0	0	0	1	0	1	0	1	0	0	0	2	
7151	Softw.-Piraterie (priv. Anw.)	M	2	0	0	0	0	0	0	0	0	0	0	0	1	0	1	0	1	0	0	0	2	
7160	Straft. i.Z.m. Lebens-Arzneim.	G	35	0	0	0	0	0	0	0	0	0	0	1	1	1	2	5	14	7	3	3	34	
7160	Straft. i.Z.m. Lebens-Arzneim.	M	32	0	0	0	0	0	0	0	0	0	0	1	1	1	2	5	12	7	3	2	31	
7160	Straft. i.Z.m. Lebens-Arzneim.	W	3	0	0	0	0	0	0	0	0	0	0	0	0	0	0	0	2	0	0	1	3	
7161	Lebensmittel- u. FuttermittelG	G	8	0	0	0	0	0	0	0	0	0	0	0	0	0	0	0	2	3	1	2	8	
7161	Lebensmittel- u. FuttermittelG	M	8	0	0	0	0	0	0	0	0	0	0	0	0	0	0	0	2	3	1	2	8	

Schlüsselzahl der Tat	Straftat	SEX	Tatverdächtige gesamt	Kinder					Jugendliche			Heranwachsende 18 bis unter 21	gesamt Spalten 10,13,14	Erwachsene ab 21 Jahre										
				6	8	10	12	gesamt Spalten 5-9	14 bis unter 16	16 bis unter 18	gesamt Spalten 11+12			21 bis unter 23	23 bis unter 25	gesamt Spalten 16,17	25 bis unter 30	30 bis unter 40	40 bis unter 50	50 bis unter 60	60 und älter	gesamt Spalten 18-23		
				5	6	7	8	9	10	11	12			13	14	15	16	17	18	19	20	21	22	23
7164	Arzneimittelgesetz	G	18	0	0	0	0	0	0	0	0	0	0	0	0	0	1	1	5	8	1	2	1	18
7164	Arzneimittelgesetz	M	15	0	0	0	0	0	0	0	0	0	0	0	0	0	1	1	5	6	1	2	0	15
7164	Arzneimittelgesetz	W	3	0	0	0	0	0	0	0	0	0	0	0	0	0	0	0	0	2	0	0	1	3
7165	AntiDopG	G	10	0	0	0	0	0	0	0	0	0	0	1	1	1	0	1	1	4	3	0	0	9
7165	AntiDopG	M	10	0	0	0	0	0	0	0	0	0	1	1	1	0	1	1	4	3	0	0	0	9
7200	Alle sonst. straf. Nebenges.	G	6078	84	20	23	18	33	178	121	267	388	519	1085	485	436	921	1113	1703	725	344	187	4993	
7200	Alle sonst. straf. Nebenges.	M	4823	47	14	9	11	22	103	100	233	333	453	889	429	373	802	910	1357	563	216	86	3934	
7200	Alle sonst. straf. Nebenges.	W	1255	37	6	14	7	11	75	21	34	55	66	196	56	63	119	203	346	162	128	101	1059	
7250	AufenthG/AsylG/FreizügG/EU	G	5642	83	20	23	18	30	174	106	255	361	473	1008	448	409	857	1064	1587	644	310	172	4634	
7250	AufenthG/AsylG/FreizügG/EU	M	4435	47	14	9	11	19	100	85	221	306	413	819	395	348	743	866	1253	491	189	74	3616	
7250	AufenthG/AsylG/FreizügG/EU	W	1207	36	6	14	7	11	74	21	34	55	60	189	53	61	114	198	334	153	121	98	1018	
7251	Unerl. Einreise nach AufenthG	G	283	16	1	4	1	4	26	5	5	10	19	55	14	27	41	62	76	29	14	6	228	
7251	Unerl. Einreise nach AufenthG	M	186	10	1	3	0	2	16	2	4	6	11	33	11	19	30	42	52	19	7	3	153	
7251	Unerl. Einreise nach AufenthG	W	97	6	0	1	1	2	10	3	1	4	8	22	3	8	11	20	24	10	7	3	75	
7252	Einschleusen gem § 96 AufenthG	G	22	0	0	0	0	0	0	0	0	0	0	0	1	0	1	2	10	5	3	1	22	
7252	Einschleusen gem § 96 AufenthG	M	17	0	0	0	0	0	0	0	0	0	0	0	1	0	1	1	7	5	3	0	17	
7252	Einschleusen gem § 96 AufenthG	W	5	0	0	0	0	0	0	0	0	0	0	0	0	0	0	1	3	0	0	1	5	
7253	Erschl AE-Tit 95 II 2 AufenthG	G	408	5	2	2	3	3	15	9	13	22	20	57	20	18	38	63	140	62	38	10	351	
7253	Erschl AE-Tit 95 II 2 AufenthG	M	239	2	1	0	2	2	7	6	10	16	12	35	14	12	26	32	74	41	27	4	204	
7253	Erschl AE-Tit 95 II 2 AufenthG	W	169	3	1	2	1	1	8	3	3	6	8	22	6	6	12	31	66	21	11	6	147	
7255	§§ 84, 85 AsylG	G	12	0	0	0	0	0	0	0	0	0	1	1	3	1	4	2	3	1	1	0	11	
7255	§§ 84, 85 AsylG	M	10	0	0	0	0	0	0	0	0	0	1	1	3	1	4	2	2	1	0	0	9	
7255	§§ 84, 85 AsylG	W	2	0	0	0	0	0	0	0	0	0	0	0	0	0	0	0	1	0	1	0	2	
7257	unerl. Aufenth. gem. AufenthG	G	4850	62	17	17	14	25	135	93	237	330	423	888	411	357	768	920	1340	532	249	153	3962	
7257	unerl. Aufenth. gem. AufenthG	M	3918	35	12	6	9	17	79	77	206	283	380	742	367	310	677	780	1099	411	144	65	3176	
7257	unerl. Aufenth. gem. AufenthG	W	932	27	5	11	5	8	56	16	31	47	43	146	44	47	91	140	241	121	105	88	786	
7258	§ 9 Freizügigkeitsgesetz/EU	G	43	0	0	0	0	0	0	0	0	0	2	2	1	1	2	3	15	10	7	4	41	
7258	§ 9 Freizügigkeitsgesetz/EU	M	40	0	0	0	0	0	0	0	0	0	1	1	1	1	2	3	14	9	7	4	39	
7258	§ 9 Freizügigkeitsgesetz/EU	W	3	0	0	0	0	0	0	0	0	0	1	1	0	0	0	0	1	1	0	0	2	
7259	sonstige Verstöße Aufenthaltsg	G	70	0	0	0	0	0	0	0	2	2	8	10	3	6	9	21	15	12	3	0	60	
7259	sonstige Verstöße Aufenthaltsg	M	63	0	0	0	0	0	0	0	2	2	8	10	3	6	9	15	14	12	3	0	53	
7259	sonstige Verstöße Aufenthaltsg	W	7	0	0	0	0	0	0	0	0	0	0	0	0	0	0	6	1	0	0	0	7	
7260	SprengstG/WaffG/KriegswKontrG	G	298	1	0	0	0	3	4	14	12	26	39	69	26	21	47	37	72	41	19	13	229	
7260	SprengstG/WaffG/KriegswKontrG	M	266	0	0	0	0	3	3	14	12	26	35	64	24	20	44	32	66	35	15	10	202	
7260	SprengstG/WaffG/KriegswKontrG	W	32	1	0	0	0	0	1	0	0	0	4	5	2	1	3	5	6	6	4	3	27	
7261	Sprengstoffgesetz	G	11	0	0	0	0	0	0	2	1	3	2	5	1	0	1	1	2	1	1	0	6	
7261	Sprengstoffgesetz	M	11	0	0	0	0	0	0	2	1	3	2	5	1	0	1	1	2	1	1	0	6	

Schlüsselzahl der Tat	Straftat	S E X U S	Tatver- daech- tige gesamt	Kinder							Jugendliche			Heran- wach- sende 18 bis unter 21	gesamt Spalten 10,13,14	Erwachsene ab 21 Jahre															
				6		8		10		12	gesamt Spalten 5 - 9	14				16		gesamt Spalten 11 + 12	21		23		gesamt Spalten 16,17	25		30		40		50 und älter	gesamt Spalten 18 - 23
				6	8	10	12	14	16	18		11	12			13	14		15	16	17	18		19	20	21	22	23	24		
1	2	3	4	5	6	7	8	9	10	11	12	13	14	15	16	17	18	19	20	21	22	23	24								
7262	Waffengesetz	G	289	1	0	0	0	3	4	12	12	24	37	65	25	21	46	36	71	40	18	13	224								
7262	Waffengesetz	M	257	0	0	0	0	3	3	12	12	24	33	60	23	20	43	31	65	34	14	10	197								
7262	Waffengesetz	W	32	1	0	0	0	0	1	0	0	0	4	5	2	1	3	5	6	6	4	3	27								
7300	Rauschgiftdelikte	G	4007	0	0	0	0	3	3	25	92	117	460	580	474	410	884	791	1084	493	138	37	3427								
7300	Rauschgiftdelikte	M	3806	0	0	0	0	3	3	22	88	110	447	560	456	395	851	754	1026	454	125	36	3246								
7300	Rauschgiftdelikte	W	201	0	0	0	0	0	0	3	4	7	13	20	18	15	33	37	58	39	13	1	181								
7310	Allg. Verst. gegen das BtMG	G	3143	0	0	0	0	2	2	20	80	100	337	439	371	315	686	641	869	382	99	27	2704								
7310	Allg. Verst. gegen das BtMG	M	2973	0	0	0	0	2	2	17	76	93	324	419	355	303	658	607	823	351	89	26	2554								
7310	Allg. Verst. gegen das BtMG	W	170	0	0	0	0	0	0	3	4	7	13	20	16	12	28	34	46	31	10	1	150								
7311	mit Heroin	G	369	0	0	0	0	0	0	0	2	2	13	15	33	24	57	59	138	79	18	3	354								
7311	mit Heroin	M	343	0	0	0	0	0	0	0	2	2	11	13	33	24	57	55	128	72	15	3	330								
7311	mit Heroin	W	26	0	0	0	0	0	0	0	0	0	2	2	0	0	0	4	10	7	3	0	24								
7312	mit Kokain/Crack	G	670	0	0	0	0	0	0	0	3	3	29	32	63	57	120	129	227	120	36	6	638								
7312	mit Kokain/Crack	M	623	0	0	0	0	0	0	0	3	3	28	31	62	53	115	124	207	110	30	6	592								
7312	mit Kokain/Crack	W	47	0	0	0	0	0	0	0	0	0	1	1	1	4	5	5	20	10	6	0	46								
7313	mit LSD	G	1	0	0	0	0	0	0	0	0	0	0	0	0	0	0	1	0	0	0	0	1								
7313	mit LSD	M	1	0	0	0	0	0	0	0	0	0	0	0	0	0	0	1	0	0	0	0	1								
7316	mit Amphetamin und Derivate	G	124	0	0	0	0	0	0	0	2	2	6	8	13	7	20	29	46	16	5	0	116								
7316	mit Amphetamin und Derivate	M	114	0	0	0	0	0	0	0	2	2	6	8	13	7	20	28	40	13	5	0	106								
7316	mit Amphetamin und Derivate	W	10	0	0	0	0	0	0	0	0	0	0	0	0	0	0	1	6	3	0	0	10								
7317	mit Methamphetamin	G	11	0	0	0	0	0	0	0	0	0	0	0	1	0	1	1	4	3	2	0	11								
7317	mit Methamphetamin	M	9	0	0	0	0	0	0	0	0	0	0	0	1	0	1	0	4	2	2	0	9								
7317	mit Methamphetamin	W	2	0	0	0	0	0	0	0	0	0	0	0	0	0	0	1	0	1	0	0	2								
7318	mit Cannabis einschl. Zuber.	G	2128	0	0	0	0	2	2	20	69	89	281	372	280	242	522	459	504	206	49	16	1756								
7318	mit Cannabis einschl. Zuber.	M	2033	0	0	0	0	2	2	17	65	82	272	356	266	234	500	436	485	194	47	15	1677								
7318	mit Cannabis einschl. Zuber.	W	95	0	0	0	0	0	0	3	4	7	9	16	14	8	22	23	19	12	2	1	79								
7319	mit sonstigen BtM	G	350	0	0	0	0	0	0	0	8	8	23	31	27	28	55	55	135	52	15	7	319								
7319	mit sonstigen BtM	M	335	0	0	0	0	0	0	0	7	7	22	29	26	28	54	53	128	49	15	7	306								
7319	mit sonstigen BtM	W	15	0	0	0	0	0	0	0	1	1	1	2	1	0	1	2	7	3	0	0	13								
7320	unerl. Handel/Schmuggel BtM 29	G	1020	0	0	0	0	1	1	6	21	27	156	184	136	116	252	186	237	111	41	9	836								
7320	unerl. Handel/Schmuggel BtM 29	M	994	0	0	0	0	1	1	6	21	27	156	184	134	115	249	182	226	105	39	9	810								
7320	unerl. Handel/Schmuggel BtM 29	W	26	0	0	0	0	0	0	0	0	0	0	0	2	1	3	4	11	6	2	0	26								
7321	mit/von Heroin	G	142	0	0	0	0	0	0	0	1	1	4	5	16	7	23	32	46	28	6	2	137								
7321	mit/von Heroin	M	136	0	0	0	0	0	0	0	1	1	4	5	16	7	23	32	40	28	6	2	131								
7321	mit/von Heroin	W	6	0	0	0	0	0	0	0	0	0	0	0	0	0	0	0	6	0	0	0	6								
7322	mit/von Kokain/Crack	G	314	0	0	0	0	0	0	0	1	1	24	25	45	37	82	48	101	38	18	2	289								
7322	mit/von Kokain/Crack	M	306	0	0	0	0	0	0	0	1	1	24	25	44	36	80	46	98	37	18	2	281								
7322	mit/von Kokain/Crack	W	8	0	0	0	0	0	0	0	0	0	0	0	1	1	2	2	3	1	0	0	8								

Schlüsselzahl der Tat	Straftat	SEX	Tatverdächtige gesamt	Kinder						Jugendliche			Heranwachsende 18 bis unter 21	gesamt Spalten 10,13,14	Erwachsene ab 21 Jahre									
				6	8 bis unter		10	12	14	gesamt Spalten 5 - 9	14 bis unter 16	16 bis unter 18			gesamt Spalten 11 + 12	21 bis unter 23	23 bis unter 25	gesamt Spalten 16,17	25 bis unter 30	30 bis unter 40	40 bis unter 50	50 bis unter 60	60 und älter	gesamt Spalten 18 - 23
					8	10																		
1	2	3	4	5	6	7	8	9	10	11	12	13	14	15	16	17	18	19	20	21	22	23	24	
7323	mit/von LSD	G	1	0	0	0	0	0	0	0	0	0	0	0	0	0	0	0	1	0	0	0	1	
7323	mit/von LSD	M	1	0	0	0	0	0	0	0	0	0	0	0	0	0	0	0	1	0	0	0	1	
7324	mit/von NPS (BtMG)	G	1	0	0	0	0	0	0	0	0	0	1	1	0	0	0	0	0	0	0	0	0	
7324	mit/von NPS (BtMG)	M	1	0	0	0	0	0	0	0	0	0	1	1	0	0	0	0	0	0	0	0	0	
7326	unerl. Handel/Schmuggel Amph.	G	21	0	0	0	0	0	0	0	0	0	2	2	1	0	1	6	7	5	0	0	19	
7326	unerl. Handel/Schmuggel Amph.	M	20	0	0	0	0	0	0	0	0	0	2	2	1	0	1	6	7	4	0	0	18	
7326	unerl. Handel/Schmuggel Amph.	W	1	0	0	0	0	0	0	0	0	0	0	0	0	0	0	0	1	0	0	0	1	
7327	unerl. Handel/Schmuggel Meth.	G	6	0	0	0	0	0	0	0	0	0	2	2	3	0	3	0	1	0	0	0	4	
7327	unerl. Handel/Schmuggel Meth.	M	6	0	0	0	0	0	0	0	0	0	2	2	3	0	3	0	1	0	0	0	4	
7328	m./v. Cannabis einschl. Zuber.	G	514	0	0	0	0	0	0	6	19	25	123	148	77	72	149	95	84	26	11	1	366	
7328	m./v. Cannabis einschl. Zuber.	M	509	0	0	0	0	0	0	6	19	25	123	148	76	72	148	94	83	24	11	1	361	
7328	m./v. Cannabis einschl. Zuber.	W	5	0	0	0	0	0	0	0	0	0	0	0	1	0	1	1	2	0	0	0	5	
7329	mit/von sonstigen BtM	G	119	0	0	0	0	1	1	0	1	1	13	15	8	12	20	23	24	20	12	5	104	
7329	mit/von sonstigen BtM	M	113	0	0	0	0	1	1	0	1	1	13	15	8	12	20	22	23	18	10	5	98	
7329	mit/von sonstigen BtM	W	6	0	0	0	0	0	0	0	0	0	0	0	0	0	0	1	1	2	2	0	6	
7330	unerl. Einfuhr BtM 30 I Nr. 4	G	31	0	0	0	0	0	0	0	0	0	1	1	1	1	2	4	13	8	2	1	30	
7330	unerl. Einfuhr BtM 30 I Nr. 4	M	27	0	0	0	0	0	0	0	0	0	1	1	1	1	2	4	11	7	1	1	26	
7330	unerl. Einfuhr BtM 30 I Nr. 4	W	4	0	0	0	0	0	0	0	0	0	0	0	0	0	0	2	1	1	0	0	4	
7331	von Heroin	G	1	0	0	0	0	0	0	0	0	0	0	0	0	0	0	0	1	0	0	0	1	
7331	von Heroin	M	1	0	0	0	0	0	0	0	0	0	0	0	0	0	0	0	1	0	0	0	1	
7332	von Kokain/Crack	G	10	0	0	0	0	0	0	0	0	0	0	0	0	0	4	3	3	0	0	0	10	
7332	von Kokain/Crack	M	10	0	0	0	0	0	0	0	0	0	0	0	0	0	4	3	3	0	0	0	10	
7336	unerl. Einfuhr n.g.M. Amph.	G	3	0	0	0	0	0	0	0	0	0	1	1	1	0	1	0	1	0	0	0	2	
7336	unerl. Einfuhr n.g.M. Amph.	M	2	0	0	0	0	0	0	0	0	0	1	1	1	0	1	0	0	0	0	0	1	
7336	unerl. Einfuhr n.g.M. Amph.	W	1	0	0	0	0	0	0	0	0	0	0	0	0	0	0	1	0	0	0	0	1	
7338	von Cannabis einschl. Zuber.	G	10	0	0	0	0	0	0	0	0	0	0	0	0	1	1	0	6	2	1	0	10	
7338	von Cannabis einschl. Zuber.	M	10	0	0	0	0	0	0	0	0	0	0	0	0	1	1	0	6	2	1	0	10	
7339	von sonstigen BtM	G	7	0	0	0	0	0	0	0	0	0	0	0	0	0	0	0	3	2	1	1	7	
7339	von sonstigen BtM	M	4	0	0	0	0	0	0	0	0	0	0	0	0	0	0	0	2	1	0	1	4	
7339	von sonstigen BtM	W	3	0	0	0	0	0	0	0	0	0	0	0	0	0	0	1	1	1	0	0	3	
7340	Sonst. Verstöße gegen das BtMG	G	215	0	0	0	0	0	0	1	1	2	14	16	22	17	39	35	80	32	11	2	199	
7340	Sonst. Verstöße gegen das BtMG	M	205	0	0	0	0	0	0	1	1	2	14	16	22	15	37	34	75	31	10	2	189	
7340	Sonst. Verstöße gegen das BtMG	W	10	0	0	0	0	0	0	0	0	0	0	0	0	2	2	1	5	1	1	0	10	
7341	unerl Anbau von BtM 29 I Nr. 1	G	8	0	0	0	0	0	0	1	0	1	0	1	0	2	2	0	5	0	0	0	7	
7341	unerl Anbau von BtM 29 I Nr. 1	M	7	0	0	0	0	0	0	1	0	1	0	1	0	1	1	0	5	0	0	0	6	
7341	unerl Anbau von BtM 29 I Nr. 1	W	1	0	0	0	0	0	0	0	0	0	0	0	0	1	1	0	0	0	0	0	1	

Schlüsselzahl der Tat	Straftat	S E X U S	Tatver- daech- tige gesamt	Kinder						Jugendliche			Heran- wach- sende 18 bis unter 21	gesamt Spalten 10,13,14	Erwachsene ab 21 Jahre									
				6	8	10	12	gesamt Spalten 5 - 9	14	16	gesamt Spalten 11 + 12	21 bis unter 23			23 25	gesamt Spalten 16,17	25 bis unter 30	30 40	40 bis unter 50	50 60	60 und älter	gesamt Spalten 18 - 23		
																							8	10
1	2	3	4	5	6	7	8	9	10	11	12	13	14	15	16	17	18	19	20	21	22	23	24	
7342	BtM-Anbau/-Herstell/-Handel 30	G	37	0	0	0	0	0	0	0	1	1	1	2	4	0	4	10	10	6	5	0	35	
7342	BtM-Anbau/-Herstell/-Handel 30	M	36	0	0	0	0	0	0	0	1	1	1	2	4	0	4	10	10	5	5	0	34	
7342	BtM-Anbau/-Herstell/-Handel 30	W	1	0	0	0	0	0	0	0	0	0	0	0	0	0	0	0	1	0	0	1		
7343	§ 29 Abs. 1 Nr. 13 BtMG	G	1	0	0	0	0	0	0	0	0	0	0	0	0	0	0	0	1	0	0	0	1	
7343	§ 29 Abs. 1 Nr. 13 BtMG	M	1	0	0	0	0	0	0	0	0	0	0	0	0	0	0	0	1	0	0	0	1	
7345	Abgabe an Minderjährige	G	7	0	0	0	0	0	0	0	0	0	0	0	1	4	5	0	1	1	0	0	7	
7345	Abgabe an Minderjährige	M	7	0	0	0	0	0	0	0	0	0	0	0	1	4	5	0	1	1	0	0	7	
7348	n. gering. Menge § 29a I Nr. 2	G	162	0	0	0	0	0	0	0	0	0	13	13	17	11	28	25	64	24	6	2	149	
7348	n. gering. Menge § 29a I Nr. 2	M	154	0	0	0	0	0	0	0	0	0	13	13	17	10	27	24	59	24	5	2	141	
7348	n. gering. Menge § 29a I Nr. 2	W	8	0	0	0	0	0	0	0	0	0	0	0	0	1	1	5	0	1	0	8		
7400	Strafr. NebenG UmVerbrSektor	G	48	0	0	0	0	0	0	0	0	0	0	0	1	0	1	8	8	16	12	3	48	
7400	Strafr. NebenG UmVerbrSektor	M	41	0	0	0	0	0	0	0	0	0	0	0	1	0	1	6	7	13	11	3	41	
7400	Strafr. NebenG UmVerbrSektor	W	7	0	0	0	0	0	0	0	0	0	0	0	0	0	0	2	1	3	1	0	7	
7410	Chemikaliengesetz	G	14	0	0	0	0	0	0	0	0	0	0	0	0	0	0	0	3	7	3	1	14	
7410	Chemikaliengesetz	M	13	0	0	0	0	0	0	0	0	0	0	0	0	0	0	0	3	6	3	1	13	
7410	Chemikaliengesetz	W	1	0	0	0	0	0	0	0	0	0	0	0	0	0	0	0	1	0	0	0	1	
7430	BNatur-/Tier-/PflSchG/BJagdG	G	13	0	0	0	0	0	0	0	0	0	0	0	0	0	0	3	1	1	7	1	13	
7430	BNatur-/Tier-/PflSchG/BJagdG	M	10	0	0	0	0	0	0	0	0	0	0	0	0	0	0	2	1	0	6	1	10	
7430	BNatur-/Tier-/PflSchG/BJagdG	W	3	0	0	0	0	0	0	0	0	0	0	0	0	0	0	1	0	1	1	0	3	
7440	Abfallverbringungsgesetz	G	12	0	0	0	0	0	0	0	0	0	0	0	0	0	0	0	3	6	2	1	12	
7440	Abfallverbringungsgesetz	M	12	0	0	0	0	0	0	0	0	0	0	0	0	0	0	0	3	6	2	1	12	
7441	§ 18a AbfVerbrG	G	12	0	0	0	0	0	0	0	0	0	0	0	0	0	0	0	3	6	2	1	12	
7441	§ 18a AbfVerbrG	M	12	0	0	0	0	0	0	0	0	0	0	0	0	0	0	0	3	6	2	1	12	
8860	Schwere Einbruchskriminalität	G	392	0	0	0	0	2	2	5	26	31	39	72	30	28	58	64	134	44	15	5	320	
8860	Schwere Einbruchskriminalität	M	353	0	0	0	0	2	2	3	25	28	31	61	26	26	52	59	125	38	14	4	292	
8860	Schwere Einbruchskriminalität	W	39	0	0	0	0	0	0	2	1	3	8	11	4	2	6	5	9	6	1	1	28	
8880	Wohnungseinbruchdiebstahl	G	160	0	0	0	0	2	2	1	13	14	18	34	9	15	24	26	48	18	7	3	126	
8880	Wohnungseinbruchdiebstahl	M	137	0	0	0	0	2	2	1	12	13	11	26	8	13	21	22	44	16	6	2	111	
8880	Wohnungseinbruchdiebstahl	W	23	0	0	0	0	0	0	0	1	1	7	8	1	2	3	4	4	2	1	1	15	
8890	Diebst. <rund um d. Kraftwag.>	G	272	0	0	0	0	1	1	7	17	24	18	43	26	14	40	44	88	43	13	1	229	
8890	Diebst. <rund um d. Kraftwag.>	M	259	0	0	0	0	0	0	5	17	22	17	39	25	13	38	43	85	40	13	1	220	
8890	Diebst. <rund um d. Kraftwag.>	W	13	0	0	0	0	1	1	2	0	2	1	4	1	1	2	1	3	3	0	0	9	
8900	ges. o. AEG, AsylVG, FreizG/EU	G	26223	11	29	70	141	270	521	492	727	1219	2162	3902	1869	1808	3677	4185	7286	4518	1923	732	22321	
8900	ges. o. AEG, AsylVG, FreizG/EU	M	21561	8	21	56	97	183	365	357	576	933	1867	3165	1624	1557	3181	3527	5976	3646	1510	556	18396	
8900	ges. o. AEG, AsylVG, FreizG/EU	W	4662	3	8	14	44	87	156	135	151	286	295	737	245	251	496	658	1310	872	413	176	3925	
8910	Rauschgiftkriminalität	G	4009	0	0	0	0	3	3	25	93	118	460	581	474	410	884	792	1084	493	138	37	3428	
8910	Rauschgiftkriminalität	M	3808	0	0	0	0	3	3	22	89	111	447	561	456	395	851	755	1026	454	125	36	3247	
8910	Rauschgiftkriminalität	W	201	0	0	0	0	0	0	3	4	7	13	20	18	15	33	37	58	39	13	1	181	

Schlüsselzahl der Tat	Straftat	S E X U S	Tatver- daech- tige gesamt	Kinder						Jugendliche			Heran- wach- sende 18 bis unter 21	gesamt Spalten 10,13,14	Erwachsene ab 21 Jahre																	
				6		8		10		12		gesamt Spalten 5 - 9			14		16		gesamt Spalten 11 + 12	21		23		gesamt Spalten 16,17	25		30		40	50	60 und älter	gesamt Spalten 18 - 23
				6	8	10	12	14	16	18	11 + 12				21	23	25	16,17		25	30	40	50		60							
1	2	3	4	5	6	7	8	9	10	11	12	13	14	15	16	17	18	19	20	21	22	23	24									
8911	Direkte Beschaffungskriminal.	G	5	0	0	0	0	0	0	0	1	1	1	2	0	1	1	2	0	0	0	0	3									
8911	Direkte Beschaffungskriminal.	M	5	0	0	0	0	0	0	0	1	1	1	2	0	1	1	2	0	0	0	0	3									
8920	Gewaltkriminalität	G	2783	0	10	20	36	57	123	85	132	217	278	618	219	176	395	402	733	421	171	43	2165									
8920	Gewaltkriminalität	M	2397	0	8	18	33	45	104	74	119	193	255	552	201	160	361	360	619	337	136	32	1845									
8920	Gewaltkriminalität	W	386	0	2	2	3	12	19	11	13	24	23	66	18	16	34	42	114	84	35	11	320									
8925	Mord und Totschlag	G	33	0	0	0	0	0	0	1	0	1	2	3	4	5	9	1	8	10	1	1	30									
8925	Mord und Totschlag	M	32	0	0	0	0	0	0	1	0	1	2	3	4	5	9	1	8	10	1	0	29									
8925	Mord und Totschlag	W	1	0	0	0	0	0	0	0	0	0	0	0	0	0	0	0	0	0	0	1	1									
8930	Wirtschaftskriminalität	G	103	0	0	0	0	0	0	0	0	0	3	3	1	3	4	8	34	29	16	9	100									
8930	Wirtschaftskriminalität	M	86	0	0	0	0	0	0	0	0	0	3	3	1	3	4	6	28	26	13	6	83									
8930	Wirtschaftskriminalität	W	17	0	0	0	0	0	0	0	0	0	0	0	0	0	0	2	6	3	3	3	17									
8931	Wirtschaftskrim bei Betrugsdel	G	43	0	0	0	0	0	0	0	0	0	2	2	1	2	3	5	11	11	5	6	41									
8931	Wirtschaftskrim bei Betrugsdel	M	40	0	0	0	0	0	0	0	0	0	2	2	1	2	3	3	11	11	5	5	38									
8931	Wirtschaftskrim bei Betrugsdel	W	3	0	0	0	0	0	0	0	0	0	0	0	0	0	0	2	0	0	0	1	3									
8932	Insolvenzstraftaten	G	27	0	0	0	0	0	0	0	0	0	0	0	0	0	0	1	12	6	7	1	27									
8932	Insolvenzstraftaten	M	19	0	0	0	0	0	0	0	0	0	0	0	0	0	0	1	8	4	5	1	19									
8932	Insolvenzstraftaten	W	8	0	0	0	0	0	0	0	0	0	0	0	0	0	0	0	4	2	2	0	8									
8933	Wirtschaftskrim Anl-/Finanzier-ber	G	13	0	0	0	0	0	0	0	0	0	0	0	0	0	0	1	3	6	1	2	13									
8933	Wirtschaftskrim Anl-/Finanzier-ber	M	13	0	0	0	0	0	0	0	0	0	0	0	0	0	0	1	3	6	1	2	13									
8934	Wettbewerbsdelikte	G	5	0	0	0	0	0	0	0	0	0	0	0	0	0	0	0	3	2	0	0	5									
8934	Wettbewerbsdelikte	M	4	0	0	0	0	0	0	0	0	0	0	0	0	0	0	0	3	1	0	0	4									
8934	Wettbewerbsdelikte	W	1	0	0	0	0	0	0	0	0	0	0	0	0	0	0	0	0	1	0	0	1									
8935	Wirtschaftskrim Zus-ha Arbeitsverh	G	18	0	0	0	0	0	0	0	0	0	0	0	0	0	0	2	6	6	3	1	18									
8935	Wirtschaftskrim Zus-ha Arbeitsverh	M	13	0	0	0	0	0	0	0	0	0	0	0	0	0	0	2	3	6	2	0	13									
8935	Wirtschaftskrim Zus-ha Arbeitsverh	W	5	0	0	0	0	0	0	0	0	0	0	0	0	0	0	0	3	0	1	1	5									
8936	Betr/Untr Beteilig/Kapitalanl	G	11	0	0	0	0	0	0	0	0	0	0	0	0	0	0	0	3	5	1	2	11									
8936	Betr/Untr Beteilig/Kapitalanl	M	11	0	0	0	0	0	0	0	0	0	0	0	0	0	0	0	3	5	1	2	11									
8940	Sex. Missbrauch von Kindern	G	44	0	0	4	3	3	10	6	1	7	2	19	3	2	5	3	6	8	2	1	25									
8940	Sex. Missbrauch von Kindern	M	43	0	0	4	3	2	9	6	1	7	2	18	3	2	5	3	6	8	2	1	25									
8940	Sex. Missbrauch von Kindern	W	1	0	0	0	0	1	1	0	0	0	0	1	0	0	0	0	0	0	0	0	0									
8950	Menschenhandel insgesamt	G	18	0	0	0	0	0	0	0	0	0	1	1	4	2	6	5	5	1	0	0	17									
8950	Menschenhandel insgesamt	M	16	0	0	0	0	0	0	0	0	0	1	1	4	1	5	4	5	1	0	0	15									
8950	Menschenhandel insgesamt	W	2	0	0	0	0	0	0	0	0	0	0	0	0	1	1	0	0	0	0	0	2									
8960	Jugendschutzdelikte	G	1	0	0	0	0	0	0	0	1	1	0	1	0	0	0	0	0	0	0	0	0									
8960	Jugendschutzdelikte	M	1	0	0	0	0	0	0	0	1	1	0	1	0	0	0	0	0	0	0	0	0									
8970	Computerkriminalität	G	152	0	0	0	0	2	2	3	6	9	10	21	15	11	26	26	41	27	7	4	131									
8970	Computerkriminalität	M	120	0	0	0	0	2	2	0	5	5	8	15	13	9	22	23	33	19	5	3	105									
8970	Computerkriminalität	W	32	0	0	0	0	0	0	3	1	4	2	6	2	2	4	3	8	8	2	1	26									

Schlüsselzahl der Tat	Straftat	S E X U S	Tatver- daech- tige gesamt	Kinder						Jugendliche			Heran- wach- sende 18 bis unter 21	gesamt Spalten 10,13,14	Erwachsene ab 21 Jahre									
				6 8 10 12 gesamt					14 16 gesamt		21 23 gesamt	25 30 40 50 60 gesamt												
				6	8	10	12	14	5-9	16		18			11+12	23	25	16,17	30	40	50	60	60 und älter	18-23
1	2	3	4	5	6	7	8	9	10	11	12	13	14	15	16	17	18	19	20	21	22	23	24	
8971	Computerbetrug	G	132	0	0	0	0	0	0	2	6	8	9	17	13	11	24	23	32	27	7	2	115	
8971	Computerbetrug	M	103	0	0	0	0	0	0	0	5	5	7	12	11	9	20	20	26	19	5	1	91	
8971	Computerbetrug	W	29	0	0	0	0	0	0	2	1	3	2	5	2	2	4	3	6	8	2	1	24	
8980	Umweltkrim. Verbr.schutzsektor	G	167	0	0	0	0	0	0	2	0	2	2	4	7	4	11	29	42	42	30	9	163	
8980	Umweltkrim. Verbr.schutzsektor	M	149	0	0	0	0	0	0	2	0	2	2	4	7	4	11	23	36	38	29	8	145	
8980	Umweltkrim. Verbr.schutzsektor	W	18	0	0	0	0	0	0	0	0	0	0	0	0	0	0	6	6	4	1	1	18	
8981	Umweltkrim. 29. Abschnitt StGB	G	80	0	0	0	0	0	0	0	0	0	1	1	4	3	7	15	20	19	15	3	79	
8981	Umweltkrim. 29. Abschnitt StGB	M	72	0	0	0	0	0	0	0	0	0	1	1	4	3	7	11	17	18	15	3	71	
8981	Umweltkrim. 29. Abschnitt StGB	W	8	0	0	0	0	0	0	0	0	0	0	0	0	0	0	4	3	1	0	0	8	
8982	Sonstige Umweltkrim. nach StGB	G	4	0	0	0	0	0	0	2	0	2	0	2	1	0	1	1	0	0	0	0	2	
8982	Sonstige Umweltkrim. nach StGB	M	4	0	0	0	0	0	0	2	0	2	0	2	1	0	1	1	0	0	0	0	2	
8983	Umweltkrim. Verbr. nach NebenG	G	83	0	0	0	0	0	0	0	0	0	1	1	2	1	3	13	22	23	15	6	82	
8983	Umweltkrim. Verbr. nach NebenG	M	73	0	0	0	0	0	0	0	0	0	1	1	2	1	3	11	19	20	14	5	72	
8983	Umweltkrim. Verbr. nach NebenG	W	10	0	0	0	0	0	0	0	0	0	0	0	0	0	0	2	3	3	1	1	10	
8990	Straßenkriminalität	G	2403	3	3	5	12	30	53	74	123	197	263	513	205	170	375	375	640	331	129	40	1890	
8990	Straßenkriminalität	M	2164	3	3	4	10	23	43	67	108	175	244	462	195	160	355	346	569	285	109	38	1702	
8990	Straßenkriminalität	W	239	0	0	1	2	7	10	7	15	22	19	51	10	10	20	29	71	46	20	2	188	
8991	Straßenraub	G	213	0	0	0	3	2	5	15	28	43	30	78	24	10	34	29	39	22	8	3	135	
8991	Straßenraub	M	203	0	0	0	3	2	5	15	27	42	30	77	23	10	33	28	35	21	6	3	126	
8991	Straßenraub	W	10	0	0	0	0	0	0	0	1	1	0	1	1	0	1	1	4	1	2	0	9	
8992	Straßendiebstahl	G	775	0	0	1	2	1	4	24	40	64	75	143	78	48	126	130	209	120	38	9	632	
8992	Straßendiebstahl	M	702	0	0	1	1	1	3	20	37	57	73	133	74	46	120	118	186	106	32	7	569	
8992	Straßendiebstahl	W	73	0	0	0	1	0	1	4	3	7	2	10	4	2	6	12	23	14	6	2	63	
8995	Graffiti insgesamt	G	48	0	0	0	1	6	7	4	0	4	7	18	6	7	13	9	4	1	2	1	30	
8995	Graffiti insgesamt	M	44	0	0	0	1	4	5	4	0	4	7	16	6	7	13	9	4	1	1	0	28	
8995	Graffiti insgesamt	W	4	0	0	0	0	2	2	0	0	0	0	2	0	0	0	0	0	0	1	1	2	

Tabelle 91**Aufgliederung der Opfer nach Alter und Geschlecht**

In der Tabelle 91 werden Angaben über die Opfer bei den im Straftatenkatalog mit „O“ gekennzeichneten Straftaten bzw. -gruppen für vollendete Taten, für versuchte Taten und insgesamt ausgedruckt.

Soweit bei einem Tabellenausdruck für Schlüsselzahlen keine Werte auszuwerfen sind, wird diese Zeile unterdrückt.

Schlüsselzahl der Tat	Straftaten	Art	Opfer			Kinder				Jugendliche		Heranwachsende		Erwachsene			
			gesamt	männlich	weiblich	bis unter 6		bis unter 14		14 bis unter 18		18 bis unter 21		21 bis unter 60		60 und älter	
						männlich	weiblich	männlich	weiblich	männlich	weiblich	männlich	weiblich	männlich	weiblich	männlich	weiblich
1	2	3	4	5	6	7	8	9	10	11	12	13	14	15	16	17	18
-----	Straftaten gesamt (0-7)	Insg	32994	20181	12813	147	92	1108	713	1227	986	1605	1089	15077	9210	1017	723
-----	Straftaten gesamt (0-7)	Vers	1793	1198	595	5	5	70	36	66	42	85	51	900	414	72	47
-----	Straftaten gesamt (0-7)	Voll	31201	18983	12218	142	87	1038	677	1161	944	1520	1038	14177	8796	945	676
000000	Straftaten gegen das Leben	Insg	66	48	18	1	0	0	0	2	0	2	1	36	12	7	5
000000	Straftaten gegen das Leben	Vers	43	34	9	0	0	0	0	2	0	2	0	28	9	2	0
000000	Straftaten gegen das Leben	Voll	23	14	9	1	0	0	0	0	0	0	1	8	3	5	5
010000	Mord	Insg	8	3	5	0	0	0	0	1	0	0	0	2	3	0	2
010000	Mord	Vers	4	2	2	0	0	0	0	1	0	0	0	1	2	0	0
010000	Mord	Voll	4	1	3	0	0	0	0	0	0	0	0	1	1	0	2
010079	Sonstiger Mord	Insg	7	3	4	0	0	0	0	1	0	0	0	2	2	0	2
010079	Sonstiger Mord	Vers	4	2	2	0	0	0	0	1	0	0	0	1	2	0	0
010079	Sonstiger Mord	Voll	3	1	2	0	0	0	0	0	0	0	0	1	0	0	2
012000	Mord im Zus.-h. m. Sexualdel.	Insg	1	0	1	0	0	0	0	0	0	0	0	0	1	0	0
012000	Mord im Zus.-h. m. Sexualdel.	Voll	1	0	1	0	0	0	0	0	0	0	0	0	1	0	0
020000	Totschlag/Tötung a. Verlangen	Insg	48	38	10	0	0	0	0	1	0	2	0	33	9	2	1
020000	Totschlag/Tötung a. Verlangen	Vers	39	32	7	0	0	0	0	1	0	2	0	27	7	2	0
020000	Totschlag/Tötung a. Verlangen	Voll	9	6	3	0	0	0	0	0	0	0	0	6	2	0	1
020010	Totschlag gem. § 212	Insg	47	38	9	0	0	0	0	1	0	2	0	33	8	2	1
020010	Totschlag gem. § 212	Vers	38	32	6	0	0	0	0	1	0	2	0	27	6	2	0
020010	Totschlag gem. § 212	Voll	9	6	3	0	0	0	0	0	0	0	0	6	2	0	1
020030	Tötung auf Verlangen	Insg	1	0	1	0	0	0	0	0	0	0	0	0	1	0	0
020030	Tötung auf Verlangen	Vers	1	0	1	0	0	0	0	0	0	0	0	0	1	0	0
030000	Fahrlässige Tötung	Insg	10	7	3	1	0	0	0	0	0	0	1	1	0	5	2
030000	Fahrlässige Tötung	Voll	10	7	3	1	0	0	0	0	0	0	1	1	0	5	2
100000	Straft. sex. Selbstbest. insg.	Insg	1553	190	1363	8	14	71	205	15	207	14	191	74	706	8	40
100000	Straft. sex. Selbstbest. insg.	Vers	90	11	79	0	1	6	15	3	11	2	12	0	36	0	4
100000	Straft. sex. Selbstbest. insg.	Voll	1463	179	1284	8	13	65	190	12	196	12	179	74	670	8	36
110000	Straft. geg. sex. Selbstbest.	Insg	901	47	854	0	2	1	34	7	162	10	153	26	478	3	25
110000	Straft. geg. sex. Selbstbest.	Vers	66	3	63	0	0	0	1	1	10	2	12	0	36	0	4
110000	Straft. geg. sex. Selbstbest.	Voll	835	44	791	0	2	1	33	6	152	8	141	26	442	3	21
111000	§§ 177, 178 StGB	Insg	219	12	207	0	0	0	3	2	39	2	42	7	117	1	6
111000	§§ 177, 178 StGB	Vers	29	1	28	0	0	0	0	0	4	1	8	0	15	0	1
111000	§§ 177, 178 StGB	Voll	190	11	179	0	0	0	3	2	35	1	34	7	102	1	5

Schlüsselzahl der Tat	Straftaten	Art	Opfer			Kinder				Jugendliche		Heranwachsende		Erwachsene			
			gesamt	männlich	weiblich	bis unter 6		bis unter 14		14 bis unter 18		18 bis unter 21		21 bis unter 60		60 und älter	
						männlich	weiblich	männlich	weiblich	männlich	weiblich	männlich	weiblich	männlich	weiblich	männlich	weiblich
1	2	3	4	5	6	7	8	9	10	11	12	13	14	15	16	17	18
111700	Vergewaltigung §177 (6 bis 8)	Insg	206	11	195	0	0	0	3	2	36	2	40	6	111	1	5
111700	Vergewaltigung §177 (6 bis 8)	Vers	27	1	26	0	0	0	0	0	4	1	8	0	14	0	0
111700	Vergewaltigung §177 (6 bis 8)	Voll	179	10	169	0	0	0	3	2	32	1	32	6	97	1	5
111710	Vergew. § 177 (6) 1, 2 StGB	Insg	165	7	158	0	0	0	3	1	30	2	33	3	88	1	4
111710	Vergew. § 177 (6) 1, 2 StGB	Vers	23	1	22	0	0	0	0	0	4	1	6	0	12	0	0
111710	Vergew. § 177 (6) 1, 2 StGB	Voll	142	6	136	0	0	0	3	1	26	1	27	3	76	1	4
111720	Vergew. i.bes.schweren Fall	Insg	13	1	12	0	0	0	0	0	2	0	0	1	10	0	0
111720	Vergew. i.bes.schweren Fall	Vers	1	0	1	0	0	0	0	0	0	0	0	0	1	0	0
111720	Vergew. i.bes.schweren Fall	Voll	12	1	11	0	0	0	0	0	2	0	0	1	9	0	0
111730	Vergew. widerstandsunf. Pers.	Insg	28	3	25	0	0	0	0	1	4	0	7	2	13	0	1
111730	Vergew. widerstandsunf. Pers.	Vers	3	0	3	0	0	0	0	0	0	0	2	0	1	0	0
111730	Vergew. widerstandsunf. Pers.	Voll	25	3	22	0	0	0	0	1	4	0	5	2	12	0	1
111800	sex.Übergr./Nötig. b.schw.Fall	Insg	13	1	12	0	0	0	0	0	3	0	2	1	6	0	1
111800	sex.Übergr./Nötig. b.schw.Fall	Vers	2	0	2	0	0	0	0	0	0	0	0	0	1	0	1
111800	sex.Übergr./Nötig. b.schw.Fall	Voll	11	1	10	0	0	0	0	0	3	0	2	1	5	0	0
111810	sex.Übergriff bes.schw.Fall	Insg	5	1	4	0	0	0	0	0	2	0	1	1	1	0	0
111810	sex.Übergriff bes.schw.Fall	Voll	5	1	4	0	0	0	0	0	2	0	1	1	1	0	0
111820	sex.Nötigung bes.schw.Fall	Insg	7	0	7	0	0	0	0	0	1	0	1	0	4	0	1
111820	sex.Nötigung bes.schw.Fall	Vers	2	0	2	0	0	0	0	0	0	0	0	0	1	0	1
111820	sex.Nötigung bes.schw.Fall	Voll	5	0	5	0	0	0	0	0	1	0	1	0	3	0	0
111830	§177 (2)1,(4)iVm (6)2, (7),(8)	Insg	1	0	1	0	0	0	0	0	0	0	0	0	1	0	0
111830	§177 (2)1,(4)iVm (6)2, (7),(8)	Voll	1	0	1	0	0	0	0	0	0	0	0	0	1	0	0
112100	sexueller Übergriff/Nötigung	Insg	121	7	114	0	0	0	4	3	28	2	12	1	65	1	5
112100	sexueller Übergriff/Nötigung	Vers	37	2	35	0	0	0	1	1	6	1	4	0	21	0	3
112100	sexueller Übergriff/Nötigung	Voll	84	5	79	0	0	0	3	2	22	1	8	1	44	1	2
112110	sexueller Übergriff	Insg	69	5	64	0	0	0	2	2	15	1	8	1	36	1	3
112110	sexueller Übergriff	Vers	28	1	27	0	0	0	1	0	4	1	4	0	16	0	2
112110	sexueller Übergriff	Voll	41	4	37	0	0	0	1	2	11	0	4	1	20	1	1
112120	sexueller Nötigung	Insg	45	2	43	0	0	0	2	1	12	1	4	0	24	0	1
112120	sexueller Nötigung	Vers	9	1	8	0	0	0	0	1	2	0	0	0	5	0	1
112120	sexueller Nötigung	Voll	36	1	35	0	0	0	2	0	10	1	4	0	19	0	0
112130	Sex. Übergriff Widerstandsunf.	Insg	7	0	7	0	0	0	0	0	1	0	0	0	5	0	1
112130	Sex. Übergriff Widerstandsunf.	Voll	7	0	7	0	0	0	0	0	1	0	0	0	5	0	1

Schlüsselzahl der Tat	Straftaten	Art	Opfer			Kinder				Jugendliche		Heranwachsende		Erwachsene			
			gesamt	männlich	weiblich	bis unter 6		bis unter 14		bis unter 18		bis unter 21		bis unter 60		60 und älter	
						männlich	weiblich	männlich	weiblich	männlich	weiblich	männlich	weiblich	männlich	weiblich	männlich	weiblich
1	2	3	4	5	6	7	8	9	10	11	12	13	14	15	16	17	18
113000	Sex. Missbr./Ausn. Amtsstel.	Insg	6	0	6	0	0	0	0	0	3	0	1	0	1	0	1
113000	Sex. Missbr./Ausn. Amtsstel.	Voll	6	0	6	0	0	0	0	0	3	0	1	0	1	0	1
113010	§ 174 StGB	Insg	3	0	3	0	0	0	0	0	3	0	0	0	0	0	0
113010	§ 174 StGB	Voll	3	0	3	0	0	0	0	0	3	0	0	0	0	0	0
113040	§ 174c StGB	Insg	3	0	3	0	0	0	0	0	0	0	1	0	1	0	1
113040	§ 174c StGB	Voll	3	0	3	0	0	0	0	0	0	0	1	0	1	0	1
114000	§ 184i StGB	Insg	554	28	526	0	2	1	27	2	92	6	97	18	295	1	13
114000	§ 184i StGB	Voll	554	28	526	0	2	1	27	2	92	6	97	18	295	1	13
115000	§ 184j StGB	Insg	1	0	1	0	0	0	0	0	0	0	1	0	0	0	0
115000	§ 184j StGB	Voll	1	0	1	0	0	0	0	0	0	0	1	0	0	0	0
130000	Sonstiger sexueller Missbrauch	Insg	633	143	490	8	12	70	169	8	40	4	34	48	220	5	15
130000	Sonstiger sexueller Missbrauch	Vers	23	8	15	0	1	6	13	2	1	0	0	0	0	0	0
130000	Sonstiger sexueller Missbrauch	Voll	610	135	475	8	11	64	156	6	39	4	34	48	220	5	15
131000	Sex. Missbrauch von Kindern	Insg	259	78	181	8	12	70	169	0	0	0	0	0	0	0	0
131000	Sex. Missbrauch von Kindern	Vers	20	6	14	0	1	6	13	0	0	0	0	0	0	0	0
131000	Sex. Missbrauch von Kindern	Voll	239	72	167	8	11	64	156	0	0	0	0	0	0	0	0
131010	Sex. Handlungen n. 176 V	Insg	1	0	1	0	0	0	1	0	0	0	0	0	0	0	0
131010	Sex. Handlungen n. 176 V	Voll	1	0	1	0	0	0	1	0	0	0	0	0	0	0	0
131100	Sex. Handlungen n. 176 I + II	Insg	113	30	83	4	9	26	74	0	0	0	0	0	0	0	0
131100	Sex. Handlungen n. 176 I + II	Vers	15	6	9	0	1	6	8	0	0	0	0	0	0	0	0
131100	Sex. Handlungen n. 176 I + II	Voll	98	24	74	4	8	20	66	0	0	0	0	0	0	0	0
131200	Exhibit./sex. Handl. vor Kind	Insg	72	27	45	3	0	24	45	0	0	0	0	0	0	0	0
131200	Exhibit./sex. Handl. vor Kind	Vers	1	0	1	0	0	0	1	0	0	0	0	0	0	0	0
131200	Exhibit./sex. Handl. vor Kind	Voll	71	27	44	3	0	24	44	0	0	0	0	0	0	0	0
131300	Sex. Handlungen n. 176 IV 2	Insg	4	1	3	0	0	1	3	0	0	0	0	0	0	0	0
131300	Sex. Handlungen n. 176 IV 2	Vers	1	0	1	0	0	0	1	0	0	0	0	0	0	0	0
131300	Sex. Handlungen n. 176 IV 2	Voll	3	1	2	0	0	1	2	0	0	0	0	0	0	0	0
131400	Einwirken Kind n. 176 IV 3, 4	Insg	38	13	25	0	0	13	25	0	0	0	0	0	0	0	0
131400	Einwirken Kind n. 176 IV 3, 4	Voll	38	13	25	0	0	13	25	0	0	0	0	0	0	0	0
131500	Beischlaf m. Kind 176a II 1	Insg	25	5	20	0	2	5	18	0	0	0	0	0	0	0	0
131500	Beischlaf m. Kind 176a II 1	Vers	2	0	2	0	0	0	2	0	0	0	0	0	0	0	0
131500	Beischlaf m. Kind 176a II 1	Voll	23	5	18	0	2	5	16	0	0	0	0	0	0	0	0
131600	Sex. Missbr. Kind/Herst. Porno	Insg	2	1	1	1	0	0	1	0	0	0	0	0	0	0	0
131600	Sex. Missbr. Kind/Herst. Porno	Voll	2	1	1	1	0	0	1	0	0	0	0	0	0	0	0
131700	Son. sex. Missbr. Kind n. 176a	Insg	4	1	3	0	1	1	2	0	0	0	0	0	0	0	0
131700	Son. sex. Missbr. Kind n. 176a	Vers	1	0	1	0	0	0	1	0	0	0	0	0	0	0	0
131700	Son. sex. Missbr. Kind n. 176a	Voll	3	1	2	0	1	1	1	0	0	0	0	0	0	0	0

Schlüsselzahl der Tat	Straftaten	Art	Opfer		Kinder				Jugendliche		Heranwachsende		Erwachsene				
					bis unter 6		bis unter 14		14 bis unter 18		18 bis unter 21		21 bis unter 60		60 und älter		
			gesamt	männlich	weiblich	männlich	weiblich	männlich	weiblich	männlich	weiblich	männlich	weiblich	männlich	weiblich	männlich	weiblich
1	2	3	4	5	6	7	8	9	10	11	12	13	14	15	16	17	18
132000	Exhib. Hdlg./Err. öff. Ärgern.	Insg	366	61	305	0	0	0	0	4	36	4	34	48	220	5	15
132000	Exhib. Hdlg./Err. öff. Ärgern.	Voll	366	61	305	0	0	0	0	4	36	4	34	48	220	5	15
132010	§ 183 StGB	Insg	306	35	271	0	0	0	0	4	35	4	30	24	191	3	15
132010	§ 183 StGB	Voll	306	35	271	0	0	0	0	4	35	4	30	24	191	3	15
132020	§ 183a StGB	Insg	60	26	34	0	0	0	0	0	1	0	4	24	29	2	0
132020	§ 183a StGB	Voll	60	26	34	0	0	0	0	0	1	0	4	24	29	2	0
133000	sex. Missbr. von Jugendlichen	Insg	8	4	4	0	0	0	0	4	4	0	0	0	0	0	0
133000	sex. Missbr. von Jugendlichen	Vers	3	2	1	0	0	0	0	2	1	0	0	0	0	0	0
133000	sex. Missbr. von Jugendlichen	Voll	5	2	3	0	0	0	0	2	3	0	0	0	0	0	0
133100	§ 182 (2) StGB	Insg	5	3	2	0	0	0	0	3	2	0	0	0	0	0	0
133100	§ 182 (2) StGB	Vers	3	2	1	0	0	0	0	2	1	0	0	0	0	0	0
133100	§ 182 (2) StGB	Voll	2	1	1	0	0	0	0	1	1	0	0	0	0	0	0
133700	§ 182 StGB	Insg	3	1	2	0	0	0	0	1	2	0	0	0	0	0	0
133700	§ 182 StGB	Voll	3	1	2	0	0	0	0	1	2	0	0	0	0	0	0
140000	Ausnutzung sexueller Neigungen	Insg	19	0	19	0	0	0	2	0	5	0	4	0	8	0	0
140000	Ausnutzung sexueller Neigungen	Vers	1	0	1	0	0	0	1	0	0	0	0	0	0	0	0
140000	Ausnutzung sexueller Neigungen	Voll	18	0	18	0	0	0	1	0	5	0	4	0	8	0	0
141000	F. sex. Hdlg. Mj./Ausb Prostit	Insg	5	0	5	0	0	0	2	0	3	0	0	0	0	0	0
141000	F. sex. Hdlg. Mj./Ausb Prostit	Vers	1	0	1	0	0	0	1	0	0	0	0	0	0	0	0
141000	F. sex. Hdlg. Mj./Ausb Prostit	Voll	4	0	4	0	0	0	1	0	3	0	0	0	0	0	0
141100	Förderung sex. Handl. Minderj.	Insg	5	0	5	0	0	0	2	0	3	0	0	0	0	0	0
141100	Förderung sex. Handl. Minderj.	Vers	1	0	1	0	0	0	1	0	0	0	0	0	0	0	0
141100	Förderung sex. Handl. Minderj.	Voll	4	0	4	0	0	0	1	0	3	0	0	0	0	0	0
141110	§ 180 (1) Nr. 1, (2) StGB	Insg	4	0	4	0	0	0	1	0	3	0	0	0	0	0	0
141110	§ 180 (1) Nr. 1, (2) StGB	Voll	4	0	4	0	0	0	1	0	3	0	0	0	0	0	0
141179	§ 180 StGB	Insg	1	0	1	0	0	0	1	0	0	0	0	0	0	0	0
141179	§ 180 StGB	Vers	1	0	1	0	0	0	1	0	0	0	0	0	0	0	0
142000	Zuhälterei	Insg	14	0	14	0	0	0	0	0	2	0	4	0	8	0	0
142000	Zuhälterei	Voll	14	0	14	0	0	0	0	0	2	0	4	0	8	0	0

Schlüsselzahl der Tat	Straftaten	Art	Opfer			Kinder				Jugendliche		Heranwachsende		Erwachsene			
			gesamt	männlich	weiblich	bis unter 6		bis unter 14		bis unter 18		bis unter 21		bis unter 60		60 und älter	
						männlich	weiblich	männlich	weiblich	männlich	weiblich	männlich	weiblich	männlich	weiblich	männlich	weiblich
1	2	3	4	5	6	7	8	9	10	11	12	13	14	15	16	17	18
200000	Roh-del/Straft geg pers Freih	Insg	29459	18359	11100	138	78	1033	507	1207	778	1568	892	13418	8167	995	678
200000	Roh-del/Straft geg pers Freih	Vers	1660	1153	507	5	4	64	21	61	31	81	39	872	369	70	43
200000	Roh-del/Straft geg pers Freih	Voll	27799	17206	10593	133	74	969	486	1146	747	1487	853	12546	7798	925	635
210000	Raub/räub Erpr/räub Ang Krafft	Insg	2000	1559	441	2	1	90	7	184	24	172	35	1032	317	79	57
210000	Raub/räub Erpr/räub Ang Krafft	Vers	353	252	101	0	1	24	4	27	6	27	2	157	76	17	12
210000	Raub/räub Erpr/räub Ang Krafft	Voll	1647	1307	340	2	0	66	3	157	18	145	33	875	241	62	45
210010	Sonstiger Raub § 249 StGB	Insg	260	196	64	0	0	10	1	24	5	26	9	118	37	18	12
210010	Sonstiger Raub § 249 StGB	Vers	43	34	9	0	0	3	1	1	1	4	0	22	6	4	1
210010	Sonstiger Raub § 249 StGB	Voll	217	162	55	0	0	7	0	23	4	22	9	96	31	14	11
210020	Sonst. schw. Raub § 250 StGB	Insg	97	84	13	0	0	0	0	11	2	6	0	64	9	3	2
210020	Sonst. schw. Raub § 250 StGB	Vers	23	19	4	0	0	0	0	0	1	1	0	18	3	0	0
210020	Sonst. schw. Raub § 250 StGB	Voll	74	65	9	0	0	0	0	11	1	5	0	46	6	3	2
210040	Räuber. Diebstahl § 252 StGB	Insg	417	310	107	1	1	1	0	8	3	19	10	272	87	9	6
210040	Räuber. Diebstahl § 252 StGB	Vers	34	22	12	0	1	0	0	1	0	2	0	19	11	0	0
210040	Räuber. Diebstahl § 252 StGB	Voll	383	288	95	1	0	1	0	7	3	17	10	253	76	9	6
210050	Sonst. Räub. Erpr. § 255 StGB	Insg	137	123	14	0	0	39	0	16	1	13	2	54	8	1	3
210050	Sonst. Räub. Erpr. § 255 StGB	Vers	47	41	6	0	0	12	0	4	0	4	0	20	5	1	1
210050	Sonst. Räub. Erpr. § 255 StGB	Voll	90	82	8	0	0	27	0	12	1	9	2	34	3	0	2
211000	Raubüberf. a.Geldinst/Postfil.	Insg	4	1	3	0	0	0	0	0	0	0	0	0	3	1	0
211000	Raubüberf. a.Geldinst/Postfil.	Vers	1	0	1	0	0	0	0	0	0	0	0	0	1	0	0
211000	Raubüberf. a.Geldinst/Postfil.	Voll	3	1	2	0	0	0	0	0	0	0	0	0	2	1	0
211100	Raubüberf.auf Geldinst/Banken	Insg	4	1	3	0	0	0	0	0	0	0	0	0	3	1	0
211100	Raubüberf.auf Geldinst/Banken	Vers	1	0	1	0	0	0	0	0	0	0	0	0	1	0	0
211100	Raubüberf.auf Geldinst/Banken	Voll	3	1	2	0	0	0	0	0	0	0	0	0	2	1	0
211120	- § 250 StGB	Insg	1	0	1	0	0	0	0	0	0	0	0	0	1	0	0
211120	- § 250 StGB	Vers	1	0	1	0	0	0	0	0	0	0	0	0	1	0	0
211150	- § 255 StGB	Insg	3	1	2	0	0	0	0	0	0	0	0	0	2	1	0
211150	- § 255 StGB	Voll	3	1	2	0	0	0	0	0	0	0	0	0	2	1	0
212000	Raub auf sonst. Zahlst./Gesch.	Insg	53	26	27	0	0	0	0	0	0	1	0	22	24	3	3
212000	Raub auf sonst. Zahlst./Gesch.	Vers	14	6	8	0	0	0	0	0	0	0	0	4	7	2	1
212000	Raub auf sonst. Zahlst./Gesch.	Voll	39	20	19	0	0	0	0	0	0	1	0	18	17	1	2
212010	- § 249 StGB	Insg	3	1	2	0	0	0	0	0	0	0	0	1	2	0	0
212010	- § 249 StGB	Vers	1	1	0	0	0	0	0	0	0	0	0	1	0	0	0
212010	- § 249 StGB	Voll	2	0	2	0	0	0	0	0	0	0	0	0	2	0	0
212020	- § 250 StGB	Insg	19	7	12	0	0	0	0	0	0	0	0	7	10	0	2
212020	- § 250 StGB	Vers	5	0	5	0	0	0	0	0	0	0	0	0	4	0	1
212020	- § 250 StGB	Voll	14	7	7	0	0	0	0	0	0	0	0	7	6	0	1

Schlüsselzahl der Tat	Straftaten	Art	Opfer			Kinder				Jugendliche		Heranwachsende		Erwachsene			
			gesamt	männlich	weiblich	bis unter 6		bis unter 14		14 bis unter 18		18 bis unter 21		21 bis unter 60		60 und älter	
						männlich	weiblich	männlich	weiblich	männlich	weiblich	männlich	weiblich	männlich	weiblich	männlich	weiblich
1	2	3	4	5	6	7	8	9	10	11	12	13	14	15	16	17	18
212050	- § 255 StGB	Insg	9	5	4	0	0	0	0	0	0	0	0	3	4	2	0
212050	- § 255 StGB	Vers	4	3	1	0	0	0	0	0	0	0	0	1	1	2	0
212050	- § 255 StGB	Voll	5	2	3	0	0	0	0	0	0	0	0	2	3	0	0
212100	Raubüberfälle auf Spielhallen	Insg	8	4	4	0	0	0	0	0	0	1	0	3	4	0	0
212100	Raubüberfälle auf Spielhallen	Vers	1	0	1	0	0	0	0	0	0	0	0	0	1	0	0
212100	Raubüberfälle auf Spielhallen	Voll	7	4	3	0	0	0	0	0	0	1	0	3	3	0	0
212120	- § 250 StGB	Insg	4	1	3	0	0	0	0	0	0	0	0	1	3	0	0
212120	- § 250 StGB	Voll	4	1	3	0	0	0	0	0	0	0	0	1	3	0	0
212150	- § 255 StGB	Insg	4	3	1	0	0	0	0	0	0	1	0	2	1	0	0
212150	- § 255 StGB	Vers	1	0	1	0	0	0	0	0	0	0	0	0	1	0	0
212150	- § 255 StGB	Voll	3	3	0	0	0	0	0	0	0	1	0	2	0	0	0
212200	Raubüberfälle auf Tankstellen	Insg	14	9	5	0	0	0	0	0	0	0	0	8	4	1	1
212200	Raubüberfälle auf Tankstellen	Vers	3	2	1	0	0	0	0	0	0	0	0	2	1	0	0
212200	Raubüberfälle auf Tankstellen	Voll	11	7	4	0	0	0	0	0	0	0	0	6	3	1	1
212210	- § 249 StGB	Insg	1	0	1	0	0	0	0	0	0	0	0	0	1	0	0
212210	- § 249 StGB	Voll	1	0	1	0	0	0	0	0	0	0	0	0	1	0	0
212220	- § 250 StGB	Insg	10	6	4	0	0	0	0	0	0	0	0	6	3	0	1
212220	- § 250 StGB	Vers	2	1	1	0	0	0	0	0	0	0	0	1	1	0	0
212220	- § 250 StGB	Voll	8	5	3	0	0	0	0	0	0	0	0	5	2	0	1
212250	- § 255 StGB	Insg	3	3	0	0	0	0	0	0	0	0	0	2	0	1	0
212250	- § 255 StGB	Vers	1	1	0	0	0	0	0	0	0	0	0	1	0	0	0
212250	- § 255 StGB	Voll	2	2	0	0	0	0	0	0	0	0	0	1	0	1	0
213000	Raub auf Geld-/Werttransporte	Insg	1	1	0	0	0	0	0	0	0	0	0	1	0	0	0
213000	Raub auf Geld-/Werttransporte	Voll	1	1	0	0	0	0	0	0	0	0	0	1	0	0	0
213100	Raub auf Geld- und Kassenboten	Insg	1	1	0	0	0	0	0	0	0	0	0	1	0	0	0
213100	Raub auf Geld- und Kassenboten	Voll	1	1	0	0	0	0	0	0	0	0	0	1	0	0	0
213110	- § 249 StGB	Insg	1	1	0	0	0	0	0	0	0	0	0	1	0	0	0
213110	- § 249 StGB	Voll	1	1	0	0	0	0	0	0	0	0	0	1	0	0	0
216000	Handtaschenraub	Insg	47	10	37	0	0	0	0	0	1	0	0	7	21	3	15
216000	Handtaschenraub	Vers	16	3	13	0	0	0	0	0	1	0	0	2	8	1	4
216000	Handtaschenraub	Voll	31	7	24	0	0	0	0	0	0	0	0	5	13	2	11
216010	- § 249 StGB	Insg	44	8	36	0	0	0	0	0	1	0	0	5	21	3	14
216010	- § 249 StGB	Vers	14	2	12	0	0	0	0	0	1	0	0	1	8	1	3
216010	- § 249 StGB	Voll	30	6	24	0	0	0	0	0	0	0	0	4	13	2	11
216020	- § 250 StGB	Insg	3	2	1	0	0	0	0	0	0	0	0	2	0	0	1
216020	- § 250 StGB	Vers	2	1	1	0	0	0	0	0	0	0	0	1	0	0	1
216020	- § 250 StGB	Voll	1	1	0	0	0	0	0	0	0	0	0	1	0	0	0

Schlüsselzahl der Tat	Straftaten	Art	Opfer		Kinder				Jugendliche		Heranwachsende		Erwachsene				
			gesamt	männlich	weiblich	bis unter 6		bis unter 14		bis unter 18		bis unter 18		21 bis unter 60		60 und älter	
			4	5	6	männlich	weiblich	männlich	weiblich	männlich	weiblich	männlich	weiblich	männlich	weiblich	männlich	weiblich
1	2	3	4	5	6	7	8	9	10	11	12	13	14	15	16	17	18
217000	Sonst. Raub Straße/Weg/Platz	Insg	910	764	146	1	0	39	6	121	12	103	12	471	107	29	9
217000	Sonst. Raub Straße/Weg/Platz	Vers	159	116	43	0	0	9	3	21	3	16	2	65	31	5	4
217000	Sonst. Raub Straße/Weg/Platz	Voll	751	648	103	1	0	30	3	100	9	87	10	406	76	24	5
217010	- § 249 StGB	Insg	554	451	103	1	0	19	4	51	7	65	10	289	75	26	7
217010	- § 249 StGB	Vers	80	56	24	0	0	4	2	11	1	11	1	26	16	4	4
217010	- § 249 StGB	Voll	474	395	79	1	0	15	2	40	6	54	9	263	59	22	3
217020	- § 250 StGB	Insg	172	153	19	0	0	2	0	25	3	24	2	100	13	2	1
217020	- § 250 StGB	Vers	19	15	4	0	0	0	0	2	0	2	1	11	3	0	0
217020	- § 250 StGB	Voll	153	138	15	0	0	2	0	23	3	22	1	89	10	2	1
217050	- § 255 StGB	Insg	184	160	24	0	0	18	2	45	2	14	0	82	19	1	1
217050	- § 255 StGB	Vers	60	45	15	0	0	5	1	8	2	3	0	28	12	1	0
217050	- § 255 StGB	Voll	124	115	9	0	0	13	1	37	0	11	0	54	7	0	1
218000	Raub zur Erlangung von BtM	Insg	3	3	0	0	0	0	0	1	0	0	0	2	0	0	0
218000	Raub zur Erlangung von BtM	Voll	3	3	0	0	0	0	0	1	0	0	0	2	0	0	0
218010	- § 249 StGB	Insg	2	2	0	0	0	0	0	1	0	0	0	1	0	0	0
218010	- § 249 StGB	Voll	2	2	0	0	0	0	0	1	0	0	0	1	0	0	0
218020	- § 250 StGB	Insg	1	1	0	0	0	0	0	0	0	0	0	1	0	0	0
218020	- § 250 StGB	Voll	1	1	0	0	0	0	0	0	0	0	0	1	0	0	0
219000	Raubüberfälle in Wohnungen	Insg	71	41	30	0	0	1	0	3	0	4	2	21	21	12	7
219000	Raubüberfälle in Wohnungen	Vers	16	11	5	0	0	0	0	0	0	0	0	7	4	4	1
219000	Raubüberfälle in Wohnungen	Voll	55	30	25	0	0	1	0	3	0	4	2	14	17	8	6
219010	- § 249 StGB	Insg	28	12	16	0	0	0	0	2	0	0	2	6	10	4	4
219010	- § 249 StGB	Vers	2	1	1	0	0	0	0	0	0	0	0	1	0	0	1
219010	- § 249 StGB	Voll	26	11	15	0	0	0	0	2	0	0	2	5	10	4	3
219020	- § 250 StGB	Insg	25	19	6	0	0	1	0	1	0	3	0	8	4	6	2
219020	- § 250 StGB	Vers	6	4	2	0	0	0	0	0	0	0	0	2	2	2	0
219020	- § 250 StGB	Voll	19	15	4	0	0	1	0	1	0	3	0	6	2	4	2
219050	- § 255 StGB	Insg	18	10	8	0	0	0	0	0	0	1	0	7	7	2	1
219050	- § 255 StGB	Vers	8	6	2	0	0	0	0	0	0	0	0	4	2	2	0
219050	- § 255 StGB	Voll	10	4	6	0	0	0	0	0	0	1	0	3	5	0	1
220000	Körperverletzung insgesamt	Insg	22169	14129	8040	124	67	852	419	896	596	1251	684	10308	5810	698	464
220000	Körperverletzung insgesamt	Vers	1206	855	351	5	3	37	14	31	18	51	31	684	257	47	28
220000	Körperverletzung insgesamt	Voll	20963	13274	7689	119	64	815	405	865	578	1200	653	9624	5553	651	436
221000	Körperverletz. mit Todesfolge	Insg	4	4	0	0	0	0	0	0	0	0	0	3	0	1	0
221000	Körperverletz. mit Todesfolge	Voll	4	4	0	0	0	0	0	0	0	0	0	3	0	1	0
221010	Körperv. m. Todesf. § 227 StGB	Insg	4	4	0	0	0	0	0	0	0	0	0	3	0	1	0
221010	Körperv. m. Todesf. § 227 StGB	Voll	4	4	0	0	0	0	0	0	0	0	0	3	0	1	0

Schlüsselzahl der Tat	Straftaten	Art	Opfer			Kinder				Jugendliche		Heranwachsende		Erwachsene			
			gesamt	männlich	weiblich	bis unter 6		bis unter 14		14 bis unter 18		18 bis unter 21		21 bis unter 60		60 und älter	
						männlich	weiblich	männlich	weiblich	männlich	weiblich	männlich	weiblich	männlich	weiblich	männlich	weiblich
1	2	3	4	5	6	7	8	9	10	11	12	13	14	15	16	17	18
222000	Gefährl./schw. KV/Verstümmel.	Insg	5935	4384	1551	14	13	253	97	306	168	476	160	3196	1046	139	67
222000	Gefährl./schw. KV/Verstümmel.	Vers	685	494	191	3	3	27	8	19	12	25	16	401	137	19	15
222000	Gefährl./schw. KV/Verstümmel.	Voll	5250	3890	1360	11	10	226	89	287	156	451	144	2795	909	120	52
222010	Sonst. TO bei KV § 224 StGB	Insg	2841	1804	1037	8	10	188	63	117	68	131	101	1281	746	79	49
222010	Sonst. TO bei KV § 224 StGB	Vers	325	213	112	1	1	11	4	10	3	4	9	174	83	13	12
222010	Sonst. TO bei KV § 224 StGB	Voll	2516	1591	925	7	9	177	59	107	65	127	92	1107	663	66	37
222020	Sonst. TO bei KV § 226 StGB	Insg	22	12	10	0	0	1	0	2	0	0	0	7	9	2	1
222020	Sonst. TO bei KV § 226 StGB	Vers	3	1	2	0	0	0	0	0	0	0	0	1	2	0	0
222020	Sonst. TO bei KV § 226 StGB	Voll	19	11	8	0	0	1	0	2	0	0	0	6	7	2	1
222100	Gef./schw. KV Straße/Weg/Platz	Insg	3072	2568	504	6	3	64	34	187	100	345	59	1908	291	58	17
222100	Gef./schw. KV Straße/Weg/Platz	Vers	357	280	77	2	2	16	4	9	9	21	7	226	52	6	3
222100	Gef./schw. KV Straße/Weg/Platz	Voll	2715	2288	427	4	1	48	30	178	91	324	52	1682	239	52	14
222110	- § 224 StGB	Insg	3048	2551	497	6	2	64	33	181	100	344	59	1898	286	58	17
222110	- § 224 StGB	Vers	356	280	76	2	1	16	4	9	9	21	7	226	52	6	3
222110	- § 224 StGB	Voll	2692	2271	421	4	1	48	29	172	91	323	52	1672	234	52	14
222120	- § 226 StGB	Insg	24	17	7	0	1	0	1	6	0	1	0	10	5	0	0
222120	- § 226 StGB	Vers	1	0	1	0	1	0	0	0	0	0	0	0	0	0	0
222120	- § 226 StGB	Voll	23	17	6	0	0	0	1	6	0	1	0	10	5	0	0
223000	Misshandl. v. Schutzbefohlenen	Insg	112	60	52	18	12	32	21	9	15	0	0	0	1	1	3
223000	Misshandl. v. Schutzbefohlenen	Voll	112	60	52	18	12	32	21	9	15	0	0	0	1	1	3
223001	- ab 14 Jahren	Insg	29	10	19	0	0	0	0	9	15	0	0	0	1	1	3
223001	- ab 14 Jahren	Voll	29	10	19	0	0	0	0	9	15	0	0	0	1	1	3
223100	Misshandlung von Kindern	Insg	83	50	33	18	12	32	21	0	0	0	0	0	0	0	0
223100	Misshandlung von Kindern	Voll	83	50	33	18	12	32	21	0	0	0	0	0	0	0	0
224000	Vors einfache Körperverletzung	Insg	15432	9294	6138	72	31	534	274	565	406	757	514	6855	4573	511	340
224000	Vors einfache Körperverletzung	Vers	521	361	160	2	0	10	6	12	6	26	15	283	120	28	13
224000	Vors einfache Körperverletzung	Voll	14911	8933	5978	70	31	524	268	553	400	731	499	6572	4453	483	327
225000	Fahrlässige Körperverletzung	Insg	686	387	299	20	11	33	27	16	7	18	10	254	190	46	54
225000	Fahrlässige Körperverletzung	Voll	686	387	299	20	11	33	27	16	7	18	10	254	190	46	54
230000	Straft. g. d. pers. Freiheit	Insg	5290	2671	2619	12	10	91	81	127	158	145	173	2078	2040	218	157
230000	Straft. g. d. pers. Freiheit	Vers	101	46	55	0	0	3	3	3	7	3	6	31	36	6	3
230000	Straft. g. d. pers. Freiheit	Voll	5189	2625	2564	12	10	88	78	124	151	142	167	2047	2004	212	154
231000	Menschenr/Entz Minderj/Kinderh	Insg	26	18	8	3	2	3	3	1	0	0	2	11	1	0	0
231000	Menschenr/Entz Minderj/Kinderh	Vers	1	1	0	0	0	0	0	0	0	0	0	1	0	0	0
231000	Menschenr/Entz Minderj/Kinderh	Voll	25	17	8	3	2	3	3	1	0	0	2	10	1	0	0
231200	Entziehung Minderjähriger	Insg	26	18	8	3	2	3	3	1	0	0	2	11	1	0	0
231200	Entziehung Minderjähriger	Vers	1	1	0	0	0	0	0	0	0	0	0	1	0	0	0
231200	Entziehung Minderjähriger	Voll	25	17	8	3	2	3	3	1	0	0	2	10	1	0	0

Schlüsselzahl der Tat	Straftaten	Art	Opfer			Kinder				Jugendliche		Heranwachsende		Erwachsene					
			gesamt	männlich	weiblich	bis unter 6		bis unter 14		bis unter 18		bis unter 18		bis unter 21		bis unter 60		60 und älter	
						männlich	weiblich	männlich	weiblich	männlich	weiblich	männlich	weiblich	männlich	weiblich	männlich	weiblich	männlich	weiblich
1	2	3	4	5	6	7	8	9	10	11	12	13	14	15	16	17	18		
231279	sonst. Entziehung Minderj.	Insg	26	18	8	3	2	3	3	1	0	0	2	11	1	0	0		
231279	sonst. Entziehung Minderj.	Vers	1	1	0	0	0	0	0	0	0	0	0	1	0	0	0		
231279	sonst. Entziehung Minderj.	Voll	25	17	8	3	2	3	3	1	0	0	2	10	1	0	0		
232000	Nachst./Freih-ber./Nöt./Bedroh	Insg	5219	2650	2569	9	8	88	78	126	150	145	156	2064	2020	218	157		
232000	Nachst./Freih-ber./Nöt./Bedroh	Vers	98	45	53	0	0	3	3	3	6	3	6	30	35	6	3		
232000	Nachst./Freih-ber./Nöt./Bedroh	Voll	5121	2605	2516	9	8	85	75	123	144	142	150	2034	1985	212	154		
232100	Freiheitsberaubung	Insg	121	26	95	0	0	3	1	4	6	2	15	14	68	3	5		
232100	Freiheitsberaubung	Vers	7	2	5	0	0	0	1	1	1	0	0	1	3	0	0		
232100	Freiheitsberaubung	Voll	114	24	90	0	0	3	0	3	5	2	15	13	65	3	5		
232200	Nötigung	Insg	1350	764	586	1	1	32	28	26	34	37	45	579	447	89	31		
232200	Nötigung	Vers	88	43	45	0	0	3	2	2	2	3	6	29	32	6	3		
232200	Nötigung	Voll	1262	721	541	1	1	29	26	24	32	34	39	550	415	83	28		
232201	- im Straßenverkehr	Insg	587	401	186	0	0	3	1	3	2	13	8	326	158	56	17		
232201	- im Straßenverkehr	Vers	13	6	7	0	0	0	0	0	0	0	0	5	5	1	2		
232201	- im Straßenverkehr	Voll	574	395	179	0	0	3	1	3	2	13	8	321	153	55	15		
232279	Sonstige Nötigung	Insg	763	363	400	1	1	29	27	23	32	24	37	253	289	33	14		
232279	Sonstige Nötigung	Vers	75	37	38	0	0	3	2	2	2	3	6	24	27	5	1		
232279	Sonstige Nötigung	Voll	688	326	362	1	1	26	25	21	30	21	31	229	262	28	13		
232300	Bedrohung	Insg	3340	1804	1536	8	6	53	49	96	90	105	71	1419	1212	123	108		
232300	Bedrohung	Voll	3340	1804	1536	8	6	53	49	96	90	105	71	1419	1212	123	108		
232400	Nachstellung § 238 StGB	Insg	403	56	347	0	1	0	0	0	16	1	25	52	292	3	13		
232400	Nachstellung § 238 StGB	Voll	403	56	347	0	1	0	0	0	16	1	25	52	292	3	13		
232410	Nachstellung § 238 I StGB	Insg	385	53	332	0	1	0	0	0	16	1	25	49	278	3	12		
232410	Nachstellung § 238 I StGB	Voll	385	53	332	0	1	0	0	0	16	1	25	49	278	3	12		
232420	Nachstellung § 238 II StGB	Insg	10	1	9	0	0	0	0	0	0	0	0	1	8	0	1		
232420	Nachstellung § 238 II StGB	Voll	10	1	9	0	0	0	0	0	0	0	0	1	8	0	1		
232430	Nachstellung § 238 III StGB	Insg	8	2	6	0	0	0	0	0	0	0	0	2	6	0	0		
232430	Nachstellung § 238 III StGB	Voll	8	2	6	0	0	0	0	0	0	0	0	2	6	0	0		
232500	Zwangsheirat § 237 StGB	Insg	5	0	5	0	0	0	0	0	4	0	0	0	1	0	0		
232500	Zwangsheirat § 237 StGB	Vers	3	0	3	0	0	0	0	0	3	0	0	0	0	0	0		
232500	Zwangsheirat § 237 StGB	Voll	2	0	2	0	0	0	0	0	1	0	0	0	1	0	0		
239000	Menschenh. 232/232a/b/233/233a	Insg	45	3	42	0	0	0	0	0	8	0	15	3	19	0	0		
239000	Menschenh. 232/232a/b/233/233a	Vers	2	0	2	0	0	0	0	0	1	0	0	0	1	0	0		
239000	Menschenh. 232/232a/b/233/233a	Voll	43	3	40	0	0	0	0	0	7	0	15	3	18	0	0		

Schlüsselzahl der Tat	Straftaten	Art	Opfer			Kinder				Jugendliche		Heranwachsende		Erwachsene			
			gesamt	männlich	weiblich	bis unter 6		bis unter 14		bis unter 18		bis unter 21		bis unter 60		60 und älter	
						männlich	weiblich	männlich	weiblich	männlich	weiblich	männlich	weiblich	männlich	weiblich	männlich	weiblich
1	2	3	4	5	6	7	8	9	10	11	12	13	14	15	16	17	18
239100	Menschenhandel 232	Insg	20	1	19	0	0	0	0	0	3	0	6	1	10	0	0
239100	Menschenhandel 232	Vers	2	0	2	0	0	0	0	0	1	0	0	0	1	0	0
239100	Menschenhandel 232	Voll	18	1	17	0	0	0	0	0	2	0	6	1	9	0	0
239110	§ 232 (1) 1a,(2),(3),(4) StGB	Insg	16	1	15	0	0	0	0	0	2	0	6	1	7	0	0
239110	§ 232 (1) 1a,(2),(3),(4) StGB	Vers	1	0	1	0	0	0	0	0	1	0	0	0	0	0	0
239110	§ 232 (1) 1a,(2),(3),(4) StGB	Voll	15	1	14	0	0	0	0	0	1	0	6	1	7	0	0
239120	§ 232 (1) 1b,(2),(3),(4) StGB	Insg	1	0	1	0	0	0	0	0	0	0	0	0	1	0	0
239120	§ 232 (1) 1b,(2),(3),(4) StGB	Voll	1	0	1	0	0	0	0	0	0	0	0	0	1	0	0
239140	§ 232 (1) 1d,(2),(3),(4) StGB	Insg	3	0	3	0	0	0	0	0	1	0	0	0	2	0	0
239140	§ 232 (1) 1d,(2),(3),(4) StGB	Vers	1	0	1	0	0	0	0	0	0	0	0	0	1	0	0
239140	§ 232 (1) 1d,(2),(3),(4) StGB	Voll	2	0	2	0	0	0	0	0	1	0	0	0	1	0	0
239200	Zwangsprostitution § 232a StGB	Insg	23	0	23	0	0	0	0	0	5	0	9	0	9	0	0
239200	Zwangsprostitution § 232a StGB	Voll	23	0	23	0	0	0	0	0	5	0	9	0	9	0	0
239210	232a (1-5) StGB	Insg	23	0	23	0	0	0	0	0	5	0	9	0	9	0	0
239210	232a (1-5) StGB	Voll	23	0	23	0	0	0	0	0	5	0	9	0	9	0	0
239300	Zwangsarbeit §232b StGB	Insg	1	1	0	0	0	0	0	0	0	0	0	1	0	0	0
239300	Zwangsarbeit §232b StGB	Voll	1	1	0	0	0	0	0	0	0	0	0	1	0	0	0
239310	§ 232b (1) 1,(2),(3)1,(4)1StGB	Insg	1	1	0	0	0	0	0	0	0	0	0	1	0	0	0
239310	§ 232b (1) 1,(2),(3)1,(4)1StGB	Voll	1	1	0	0	0	0	0	0	0	0	0	1	0	0	0
239400	Ausb. Arbeitskraft § 233 StGB	Insg	1	1	0	0	0	0	0	0	0	0	0	1	0	0	0
239400	Ausb. Arbeitskraft § 233 StGB	Voll	1	1	0	0	0	0	0	0	0	0	0	1	0	0	0
239410	§ 233 (1)1,(2),(3),(4),(5)StGB	Insg	1	1	0	0	0	0	0	0	0	0	0	1	0	0	0
239410	§ 233 (1)1,(2),(3),(4),(5)StGB	Voll	1	1	0	0	0	0	0	0	0	0	0	1	0	0	0
600000	Sonst. Straftatbest. gem. StGB	Insg	1915	1583	332	0	0	4	1	3	1	21	5	1548	325	7	0
600000	Sonst. Straftatbest. gem. StGB	Voll	1915	1583	332	0	0	4	1	3	1	21	5	1548	325	7	0
620000	Widerst g. Staatsgew/öff. Ordn	Insg	1849	1527	322	0	0	0	0	0	0	16	4	1507	318	4	0
620000	Widerst g. Staatsgew/öff. Ordn	Voll	1849	1527	322	0	0	0	0	0	0	16	4	1507	318	4	0
621000	Widerst. gegen d. Staatsgewalt	Insg	1849	1527	322	0	0	0	0	0	0	16	4	1507	318	4	0
621000	Widerst. gegen d. Staatsgewalt	Voll	1849	1527	322	0	0	0	0	0	0	16	4	1507	318	4	0
621100	§§ 113 bis 115 StGB	Insg	1849	1527	322	0	0	0	0	0	0	16	4	1507	318	4	0
621100	§§ 113 bis 115 StGB	Voll	1849	1527	322	0	0	0	0	0	0	16	4	1507	318	4	0
621110	§§ 113 und 115 StGB	Insg	779	652	127	0	0	0	0	0	0	10	2	640	125	2	0
621110	§§ 113 und 115 StGB	Voll	779	652	127	0	0	0	0	0	0	10	2	640	125	2	0
621120	§§ 114 und 115 StGB	Insg	1070	875	195	0	0	0	0	0	0	6	2	867	193	2	0
621120	§§ 114 und 115 StGB	Voll	1070	875	195	0	0	0	0	0	0	6	2	867	193	2	0
650000	Wettbew.-/Korrupt.-/Amtsdel.	Insg	66	56	10	0	0	4	1	3	1	5	1	41	7	3	0
650000	Wettbew.-/Korrupt.-/Amtsdel.	Voll	66	56	10	0	0	4	1	3	1	5	1	41	7	3	0

Schlüsselzahl der Tat	Straftaten	Art	Opfer		Kinder				Jugendliche		Heranwachsende		Erwachsene				
			gesamt	männlich	weiblich	bis unter 6		bis unter 14		bis unter 18		bis unter 18		21 bis unter 60		60 und älter	
			4	5	6	männlich	weiblich	männlich	weiblich	männlich	weiblich	männlich	weiblich	männlich	weiblich	männlich	weiblich
1	2	3	4	5	6	7	8	9	10	11	12	13	14	15	16	17	18
655000	Sonstige Straftaten im Amt	Insg	66	56	10	0	0	4	1	3	1	5	1	41	7	3	0
655000	Sonstige Straftaten im Amt	Voll	66	56	10	0	0	4	1	3	1	5	1	41	7	3	0
655100	Körperverletzung im Amt	Insg	66	56	10	0	0	4	1	3	1	5	1	41	7	3	0
655100	Körperverletzung im Amt	Voll	66	56	10	0	0	4	1	3	1	5	1	41	7	3	0
700000	Strafrechtliche Nebengesetze	Insg	1	1	0	0	0	0	0	0	0	0	0	1	0	0	0
700000	Strafrechtliche Nebengesetze	Voll	1	1	0	0	0	0	0	0	0	0	0	1	0	0	0
730000	Rauschgiftdelikte	Insg	1	1	0	0	0	0	0	0	0	0	0	1	0	0	0
730000	Rauschgiftdelikte	Voll	1	1	0	0	0	0	0	0	0	0	0	1	0	0	0
734000	Sonst. Verstöße gegen das BtMG	Insg	1	1	0	0	0	0	0	0	0	0	0	1	0	0	0
734000	Sonst. Verstöße gegen das BtMG	Voll	1	1	0	0	0	0	0	0	0	0	0	1	0	0	0
734600	Leichtfert. Verurs. d. Todes	Insg	1	1	0	0	0	0	0	0	0	0	0	1	0	0	0
734600	Leichtfert. Verurs. d. Todes	Voll	1	1	0	0	0	0	0	0	0	0	0	1	0	0	0
890000	ges. o. AEG, AsylVG, FreizG/EU	Insg	32994	20181	12813	147	92	1108	713	1227	986	1605	1089	15077	9210	1017	723
890000	ges. o. AEG, AsylVG, FreizG/EU	Vers	1793	1198	595	5	5	70	36	66	42	85	51	900	414	72	47
890000	ges. o. AEG, AsylVG, FreizG/EU	Voll	31201	18983	12218	142	87	1038	677	1161	944	1520	1038	14177	8796	945	676
891000	Rauschgiftkriminalität	Insg	4	4	0	0	0	0	0	1	0	0	0	3	0	0	0
891000	Rauschgiftkriminalität	Voll	4	4	0	0	0	0	0	1	0	0	0	3	0	0	0
891100	Direkte Beschaffungskriminal.	Insg	3	3	0	0	0	0	0	1	0	0	0	2	0	0	0
891100	Direkte Beschaffungskriminal.	Voll	3	3	0	0	0	0	0	1	0	0	0	2	0	0	0
892000	Gewaltkriminalität	Insg	8214	6000	2214	16	14	343	107	494	231	652	237	4273	1492	222	133
892000	Gewaltkriminalität	Vers	1110	781	329	3	4	51	12	48	22	55	26	586	237	38	28
892000	Gewaltkriminalität	Voll	7104	5219	1885	13	10	292	95	446	209	597	211	3687	1255	184	105
892500	Mord und Totschlag	Insg	56	41	15	0	0	0	0	2	0	2	0	35	12	2	3
892500	Mord und Totschlag	Vers	43	34	9	0	0	0	0	2	0	2	0	28	9	2	0
892500	Mord und Totschlag	Voll	13	7	6	0	0	0	0	0	0	0	0	7	3	0	3
894000	Sex. Missbrauch von Kindern	Insg	259	78	181	8	12	70	169	0	0	0	0	0	0	0	0
894000	Sex. Missbrauch von Kindern	Vers	20	6	14	0	1	6	13	0	0	0	0	0	0	0	0
894000	Sex. Missbrauch von Kindern	Voll	239	72	167	8	11	64	156	0	0	0	0	0	0	0	0
895000	Menschenhandel insgesamt	Insg	54	6	48	0	0	0	1	3	13	0	15	3	19	0	0
895000	Menschenhandel insgesamt	Vers	5	2	3	0	0	0	0	2	2	0	0	0	1	0	0
895000	Menschenhandel insgesamt	Voll	49	4	45	0	0	0	1	1	11	0	15	3	18	0	0
899000	Straßenkriminalität	Insg	4951	3432	1519	7	5	104	67	314	241	458	203	2453	934	96	69
899000	Straßenkriminalität	Vers	532	399	133	2	2	25	7	30	13	37	9	293	91	12	11
899000	Straßenkriminalität	Voll	4419	3033	1386	5	3	79	60	284	228	421	194	2160	843	84	58
899100	Straßenraub	Insg	958	775	183	1	0	39	6	121	13	103	12	479	128	32	24
899100	Straßenraub	Vers	175	119	56	0	0	9	3	21	4	16	2	67	39	6	8
899100	Straßenraub	Voll	783	656	127	1	0	30	3	100	9	87	10	412	89	26	16

Tabelle 92**Opfer - Tatverdächtigen – Beziehung - formal -**

Die Tabelle 92 gliedert die Opfer bei bestimmten Straftaten(gruppen) für vollendete Taten, für versuchte Taten und insgesamt nach ihrer Beziehung zu den Tatverdächtigen (vom Opfer aus gesehen).

Soweit bei einem Tabellenausdruck für Schlüsselzahlen keine Werte auszuwerfen sind, wird diese Zeile unterdrückt.

Ab dem Jahr 2014 wurde eine neue Kategorisierung der Opfer-Tatverdächtigen-Beziehung eingeführt. Eine Vergleichbarkeit mit den Vorjahren ist in Teilen nicht mehr möglich.

Schlüsselzahl der Tat	Straftaten		Opfer			Beziehungen des Opfers zum Tatverdächtigen									
			insgesamt	männlich	weiblich	Ehe / Partnerschaft / Familie einschl. Angehörige		Informelle soziale Beziehungen		Formelle soziale Beziehungen in Institutionen, Organisationen und Gruppen		keine Beziehung		ungeklärt	
						männlich	weiblich	männlich	weiblich	männlich	weiblich	männlich	weiblich	männlich	weiblich
1	2	3	4	5	6	7	8	9	10	11	12	13	14	15	16
-----	Straftaten gesamt (0-7)	Insg	32994	20181	12813	1860	5094	3732	2422	991	563	11560	4074	2038	660
-----	Straftaten gesamt (0-7)	Vers	1793	1198	595	77	145	222	116	57	33	704	266	138	35
-----	Straftaten gesamt (0-7)	Voll	31201	18983	12218	1783	4949	3510	2306	934	530	10856	3808	1900	625
000000	Straftaten gegen das Leben	Insg	66	48	18	3	7	23	7	1	0	21	4	0	0
000000	Straftaten gegen das Leben	Vers	43	34	9	1	4	17	3	0	0	16	2	0	0
000000	Straftaten gegen das Leben	Voll	23	14	9	2	3	6	4	1	0	5	2	0	0
010000	Mord	Insg	8	3	5	0	2	1	2	0	0	2	1	0	0
010000	Mord	Vers	4	2	2	0	1	0	0	0	0	2	1	0	0
010000	Mord	Voll	4	1	3	0	1	1	2	0	0	0	0	0	0
010079	Sonstiger Mord	Insg	7	3	4	0	2	1	1	0	0	2	1	0	0
010079	Sonstiger Mord	Vers	4	2	2	0	1	0	0	0	0	2	1	0	0
010079	Sonstiger Mord	Voll	3	1	2	0	1	1	1	0	0	0	0	0	0
012000	Mord im Zus.-h. m. Sexualdel.	Insg	1	0	1	0	0	0	1	0	0	0	0	0	0
012000	Mord im Zus.-h. m. Sexualdel.	Voll	1	0	1	0	0	0	1	0	0	0	0	0	0
020000	Totschlag/Tötung a. Verlangen	Insg	48	38	10	3	5	21	4	0	0	14	1	0	0
020000	Totschlag/Tötung a. Verlangen	Vers	39	32	7	1	3	17	3	0	0	14	1	0	0
020000	Totschlag/Tötung a. Verlangen	Voll	9	6	3	2	2	4	1	0	0	0	0	0	0
020010	Totschlag gem. § 212	Insg	47	38	9	3	5	21	3	0	0	14	1	0	0
020010	Totschlag gem. § 212	Vers	38	32	6	1	3	17	2	0	0	14	1	0	0
020010	Totschlag gem. § 212	Voll	9	6	3	2	2	4	1	0	0	0	0	0	0
020030	Tötung auf Verlangen	Insg	1	0	1	0	0	0	1	0	0	0	0	0	0
020030	Tötung auf Verlangen	Vers	1	0	1	0	0	0	1	0	0	0	0	0	0
030000	Fahrlässige Tötung	Insg	10	7	3	0	0	1	1	1	0	5	2	0	0
030000	Fahrlässige Tötung	Voll	10	7	3	0	0	1	1	1	0	5	2	0	0
100000	Straft. sex. Selbstbest. insg.	Insg	1553	190	1363	6	132	37	297	12	77	120	789	15	68
100000	Straft. sex. Selbstbest. insg.	Vers	90	11	79	0	7	2	19	2	4	4	43	3	6
100000	Straft. sex. Selbstbest. insg.	Voll	1463	179	1284	6	125	35	278	10	73	116	746	12	62
110000	Straft. geg. sex. Selbstbest.	Insg	901	47	854	2	96	11	239	3	58	30	422	1	39
110000	Straft. geg. sex. Selbstbest.	Vers	66	3	63	0	6	0	18	1	3	1	31	1	5
110000	Straft. geg. sex. Selbstbest.	Voll	835	44	791	2	90	11	221	2	55	29	391	0	34
111000	§§ 177, 178 StGB	Insg	219	12	207	1	60	5	100	0	11	5	27	1	9
111000	§§ 177, 178 StGB	Vers	29	1	28	0	2	0	9	0	2	0	11	1	4
111000	§§ 177, 178 StGB	Voll	190	11	179	1	58	5	91	0	9	5	16	0	5

Schlüsselzahl der Tat	Straftaten		Opfer			Beziehungen des Opfers zum Tatverdächtigen									
			insgesamt	männlich	weiblich	Ehe / Partnerschaft / Familie einschl. Angehörige		Informelle soziale Beziehungen		Formelle soziale Beziehungen in Institutionen, Organisationen und Gruppen		keine Beziehung		ungeklärt	
						männlich	weiblich	männlich	weiblich	männlich	weiblich	männlich	weiblich	männlich	weiblich
1	2	3	4	5	6	7	8	9	10	11	12	13	14	15	16
111700	Vergewaltigung §177 (6 bis 8)	Insg	206	11	195	1	57	5	95	0	10	4	24	1	9
111700	Vergewaltigung §177 (6 bis 8)	Vers	27	1	26	0	2	0	9	0	2	0	9	1	4
111700	Vergewaltigung §177 (6 bis 8)	Voll	179	10	169	1	55	5	86	0	8	4	15	0	5
111710	Vergew. § 177 (6) 1, 2 StGB	Insg	165	7	158	1	51	2	75	0	7	3	17	1	8
111710	Vergew. § 177 (6) 1, 2 StGB	Vers	23	1	22	0	2	0	8	0	1	0	7	1	4
111710	Vergew. § 177 (6) 1, 2 StGB	Voll	142	6	136	1	49	2	67	0	6	3	10	0	4
111720	Vergew. i.bes.schweren Fall	Insg	13	1	12	0	5	0	5	0	0	1	2	0	0
111720	Vergew. i.bes.schweren Fall	Vers	1	0	1	0	0	0	0	0	0	0	1	0	0
111720	Vergew. i.bes.schweren Fall	Voll	12	1	11	0	5	0	5	0	0	1	1	0	0
111730	Vergew. widerstandsunf. Pers.	Insg	28	3	25	0	1	3	15	0	3	0	5	0	1
111730	Vergew. widerstandsunf. Pers.	Vers	3	0	3	0	0	0	1	0	1	0	1	0	0
111730	Vergew. widerstandsunf. Pers.	Voll	25	3	22	0	1	3	14	0	2	0	4	0	1
111800	sex.Übergr./Nötig. b.schw.Fall	Insg	13	1	12	0	3	0	5	0	1	1	3	0	0
111800	sex.Übergr./Nötig. b.schw.Fall	Vers	2	0	2	0	0	0	0	0	0	0	2	0	0
111800	sex.Übergr./Nötig. b.schw.Fall	Voll	11	1	10	0	3	0	5	0	1	1	1	0	0
111810	sex.Übergriff bes.schw.Fall	Insg	5	1	4	0	1	0	3	0	0	1	0	0	0
111810	sex.Übergriff bes.schw.Fall	Voll	5	1	4	0	1	0	3	0	0	1	0	0	0
111820	sex.Nötigung bes.schw.Fall	Insg	7	0	7	0	2	0	1	0	1	0	3	0	0
111820	sex.Nötigung bes.schw.Fall	Vers	2	0	2	0	0	0	0	0	0	0	2	0	0
111820	sex.Nötigung bes.schw.Fall	Voll	5	0	5	0	2	0	1	0	1	0	1	0	0
111830	§177 (2)1,(4)iVm (6)2, (7),(8)	Insg	1	0	1	0	0	0	1	0	0	0	0	0	0
111830	§177 (2)1,(4)iVm (6)2, (7),(8)	Voll	1	0	1	0	0	0	1	0	0	0	0	0	0
112100	sexueller Übergriff/Nötigung	Insg	121	7	114	1	22	2	43	1	3	3	42	0	4
112100	sexueller Übergriff/Nötigung	Vers	37	2	35	0	4	0	9	1	1	1	20	0	1
112100	sexueller Übergriff/Nötigung	Voll	84	5	79	1	18	2	34	0	2	2	22	0	3
112110	sexueller Übergriff	Insg	69	5	64	1	8	1	26	1	2	2	25	0	3
112110	sexueller Übergriff	Vers	28	1	27	0	2	0	9	1	1	0	14	0	1
112110	sexueller Übergriff	Voll	41	4	37	1	6	1	17	0	1	2	11	0	2
112120	sexueller Nötigung	Insg	45	2	43	0	14	1	11	0	0	1	17	0	1
112120	sexueller Nötigung	Vers	9	1	8	0	2	0	0	0	0	1	6	0	0
112120	sexueller Nötigung	Voll	36	1	35	0	12	1	11	0	0	0	11	0	1
112130	Sex. Übergriff Widerstandsunf.	Insg	7	0	7	0	0	0	6	0	0	1	0	0	0
112130	Sex. Übergriff Widerstandsunf.	Voll	7	0	7	0	0	0	6	0	1	0	0	0	0
113000	Sex. Missbr./Ausn. Amtsstel.	Insg	6	0	6	0	2	0	0	0	2	0	2	0	0
113000	Sex. Missbr./Ausn. Amtsstel.	Voll	6	0	6	0	2	0	0	0	2	0	2	0	0
113010	§ 174 StGB	Insg	3	0	3	0	2	0	0	0	1	0	0	0	0
113010	§ 174 StGB	Voll	3	0	3	0	2	0	0	0	1	0	0	0	0
113040	§ 174c StGB	Insg	3	0	3	0	0	0	0	0	1	0	2	0	0
113040	§ 174c StGB	Voll	3	0	3	0	0	0	0	0	1	0	2	0	0

Schlüssel- zahl der Tat	Straftaten		Opfer			Beziehungen des Opfers zum Tatverdächtigen									
			insgesamt	männlich	weiblich	Ehe / Partnerschaft / Familie einschl. Angehörige		Informelle soziale Beziehungen		Formelle soziale Beziehungen in Institutionen, Organisationen und Gruppen		keine Beziehung		ungeklärt	
						männlich	weiblich	männlich	weiblich	männlich	weiblich	männlich	weiblich	männlich	weiblich
1	2	3	4	5	6	7	8	9	10	11	12	13	14	15	16
114000	§ 184i StGB	Insg	554	28	526	0	12	4	96	2	42	22	350	0	26
114000	§ 184i StGB	Voll	554	28	526	0	12	4	96	2	42	22	350	0	26
115000	§ 184j StGB	Insg	1	0	1	0	0	0	0	0	0	0	1	0	0
115000	§ 184j StGB	Voll	1	0	1	0	0	0	0	0	0	0	1	0	0
130000	Sonstiger sexueller Missbrauch	Insg	633	143	490	4	32	26	50	9	19	90	365	14	24
130000	Sonstiger sexueller Missbrauch	Vers	23	8	15	0	1	2	1	1	1	3	11	2	1
130000	Sonstiger sexueller Missbrauch	Voll	610	135	475	4	31	24	49	8	18	87	354	12	23
131000	Sex. Missbrauch von Kindern	Insg	259	78	181	4	31	19	44	8	19	38	74	9	13
131000	Sex. Missbrauch von Kindern	Vers	20	6	14	0	1	0	1	1	1	3	10	2	1
131000	Sex. Missbrauch von Kindern	Voll	239	72	167	4	30	19	43	7	18	35	64	7	12
131010	Sex. Handlungen n. 176 V	Insg	1	0	1	0	0	0	1	0	0	0	0	0	0
131010	Sex. Handlungen n. 176 V	Voll	1	0	1	0	0	0	1	0	0	0	0	0	0
131100	Sex. Handlungen n. 176 I + II	Insg	113	30	83	3	19	13	26	6	15	6	19	2	4
131100	Sex. Handlungen n. 176 I + II	Vers	15	6	9	0	0	0	1	1	1	3	6	2	1
131100	Sex. Handlungen n. 176 I + II	Voll	98	24	74	3	19	13	25	5	14	3	13	0	3
131200	Exhibit./sex. Handl. vor Kind	Insg	72	27	45	0	0	0	1	0	0	23	42	4	2
131200	Exhibit./sex. Handl. vor Kind	Vers	1	0	1	0	0	0	0	0	0	0	1	0	0
131200	Exhibit./sex. Handl. vor Kind	Voll	71	27	44	0	0	0	1	0	0	23	41	4	2
131300	Sex. Handlungen n. 176 IV 2	Insg	4	1	3	1	0	0	0	0	1	0	2	0	0
131300	Sex. Handlungen n. 176 IV 2	Vers	1	0	1	0	0	0	0	0	0	0	1	0	0
131300	Sex. Handlungen n. 176 IV 2	Voll	3	1	2	1	0	0	0	0	1	0	1	0	0
131400	Einwirken Kind n. 176 IV 3, 4	Insg	38	13	25	0	0	0	7	1	3	9	9	3	6
131400	Einwirken Kind n. 176 IV 3, 4	Voll	38	13	25	0	0	0	7	1	3	9	9	3	6
131500	Beischlaf m. Kind 176a II 1	Insg	25	5	20	0	11	4	8	1	0	0	1	0	0
131500	Beischlaf m. Kind 176a II 1	Vers	2	0	2	0	1	0	0	0	0	0	1	0	0
131500	Beischlaf m. Kind 176a II 1	Voll	23	5	18	0	10	4	8	1	0	0	0	0	0
131600	Sex. Missbr. Kind/Herst. Porno	Insg	2	1	1	0	0	1	0	0	0	0	0	0	1
131600	Sex. Missbr. Kind/Herst. Porno	Voll	2	1	1	0	0	1	0	0	0	0	0	0	1
131700	Son. sex. Missbr. Kind n. 176a	Insg	4	1	3	0	1	1	1	0	0	1	0	0	0
131700	Son. sex. Missbr. Kind n. 176a	Vers	1	0	1	0	0	0	0	0	0	0	1	0	0
131700	Son. sex. Missbr. Kind n. 176a	Voll	3	1	2	0	1	1	1	0	0	0	0	0	0
132000	Exhib. Hdlg./Err. öff. Ärgern.	Insg	366	61	305	0	1	4	3	0	0	52	290	5	11
132000	Exhib. Hdlg./Err. öff. Ärgern.	Voll	366	61	305	0	1	4	3	0	0	52	290	5	11
132010	§ 183 StGB	Insg	306	35	271	0	1	4	3	0	0	27	259	4	8
132010	§ 183 StGB	Voll	306	35	271	0	1	4	3	0	0	27	259	4	8
132020	§ 183a StGB	Insg	60	26	34	0	0	0	0	0	0	25	31	1	3
132020	§ 183a StGB	Voll	60	26	34	0	0	0	0	0	0	25	31	1	3
133000	sex. Missbr. von Jugendlichen	Insg	8	4	4	0	0	3	3	1	0	0	1	0	0
133000	sex. Missbr. von Jugendlichen	Vers	3	2	1	0	0	2	0	0	0	0	1	0	0
133000	sex. Missbr. von Jugendlichen	Voll	5	2	3	0	0	1	3	1	0	0	0	0	0

Schlüsselzahl der Tat	Straftaten		Opfer			Beziehungen des Opfers zum Tatverdächtigen									
			insgesamt	männlich	weiblich	Ehe / Partnerschaft / Familie einschl. Angehörige		Informelle soziale Beziehungen		Formelle soziale Beziehungen in Institutionen, Organisationen und Gruppen		keine Beziehung		ungeklärt	
						männlich	weiblich	männlich	weiblich	männlich	weiblich	männlich	weiblich	männlich	weiblich
1	2	3	4	5	6	7	8	9	10	11	12	13	14	15	16
133100	§ 182 (2) StGB	Insg	5	3	2	0	0	3	1	0	0	0	1	0	0
133100	§ 182 (2) StGB	Vers	3	2	1	0	0	2	0	0	0	0	1	0	0
133100	§ 182 (2) StGB	Voll	2	1	1	0	0	1	1	0	0	0	0	0	0
133700	§ 182 StGB	Insg	3	1	2	0	0	0	2	1	0	0	0	0	0
133700	§ 182 StGB	Voll	3	1	2	0	0	0	2	1	0	0	0	0	0
140000	Ausnutzung sexueller Neigungen	Insg	19	0	19	0	4	0	8	0	0	0	2	0	5
140000	Ausnutzung sexueller Neigungen	Vers	1	0	1	0	0	0	0	0	0	0	1	0	0
140000	Ausnutzung sexueller Neigungen	Voll	18	0	18	0	4	0	8	0	0	0	1	0	5
141000	F. sex. Hdlg. Mj./Ausb Prostit	Insg	5	0	5	0	0	0	0	0	0	0	1	0	4
141000	F. sex. Hdlg. Mj./Ausb Prostit	Vers	1	0	1	0	0	0	0	0	0	0	1	0	0
141000	F. sex. Hdlg. Mj./Ausb Prostit	Voll	4	0	4	0	0	0	0	0	0	0	0	0	4
141100	Förderung sex. Handl. Minderj.	Insg	5	0	5	0	0	0	0	0	0	0	1	0	4
141100	Förderung sex. Handl. Minderj.	Vers	1	0	1	0	0	0	0	0	0	0	1	0	0
141100	Förderung sex. Handl. Minderj.	Voll	4	0	4	0	0	0	0	0	0	0	0	0	4
141110	§ 180 (1) Nr. 1, (2) StGB	Insg	4	0	4	0	0	0	0	0	0	0	0	0	4
141110	§ 180 (1) Nr. 1, (2) StGB	Voll	4	0	4	0	0	0	0	0	0	0	0	0	4
141179	§ 180 StGB	Insg	1	0	1	0	0	0	0	0	0	0	1	0	0
141179	§ 180 StGB	Vers	1	0	1	0	0	0	0	0	0	0	1	0	0
142000	Zuhälterei	Insg	14	0	14	0	4	0	8	0	0	0	1	0	1
142000	Zuhälterei	Voll	14	0	14	0	4	0	8	0	0	0	1	0	1
200000	Roh-del/Straft geg pers Freih	Insg	29459	18359	11100	1851	4955	3671	2118	945	485	9871	2950	2021	592
200000	Roh-del/Straft geg pers Freih	Vers	1660	1153	507	76	134	203	94	55	29	684	221	135	29
200000	Roh-del/Straft geg pers Freih	Voll	27799	17206	10593	1775	4821	3468	2024	890	456	9187	2729	1886	563
210000	Raub/räub Erpr/räub Ang Kraftf	Insg	2000	1559	441	14	55	236	62	26	2	1102	281	181	41
210000	Raub/räub Erpr/räub Ang Kraftf	Vers	353	252	101	4	10	58	12	9	1	152	68	29	10
210000	Raub/räub Erpr/räub Ang Kraftf	Voll	1647	1307	340	10	45	178	50	17	1	950	213	152	31
210010	Sonstiger Raub § 249 StGB	Insg	260	196	64	5	13	17	12	1	0	137	30	36	9
210010	Sonstiger Raub § 249 StGB	Vers	43	34	9	1	1	4	1	1	0	26	5	2	2
210010	Sonstiger Raub § 249 StGB	Voll	217	162	55	4	12	13	11	0	0	111	25	34	7
210020	Sonst. schw. Raub § 250 StGB	Insg	97	84	13	0	2	10	1	1	0	54	8	19	2
210020	Sonst. schw. Raub § 250 StGB	Vers	23	19	4	0	0	0	0	0	0	14	4	5	0
210020	Sonst. schw. Raub § 250 StGB	Voll	74	65	9	0	2	10	1	1	0	40	4	14	2
210040	Räuber. Diebstahl § 252 StGB	Insg	417	310	107	2	7	26	14	2	0	266	80	14	6
210040	Räuber. Diebstahl § 252 StGB	Vers	34	22	12	0	0	1	1	0	0	17	10	4	1
210040	Räuber. Diebstahl § 252 StGB	Voll	383	288	95	2	7	25	13	2	0	249	70	10	5
210050	Sonst. Räub. Erpr. § 255 StGB	Insg	137	123	14	1	5	39	3	18	0	60	4	5	2
210050	Sonst. Räub. Erpr. § 255 StGB	Vers	47	41	6	0	3	19	1	7	0	14	1	1	1
210050	Sonst. Räub. Erpr. § 255 StGB	Voll	90	82	8	1	2	20	2	11	0	46	3	4	1

Schlüsselzahl der Tat	Straftaten		Opfer			Beziehungen des Opfers zum Tatverdächtigen										
			insgesamt	männlich	weiblich	Ehe / Partnerschaft / Familie einschl. Angehörige		Informelle soziale Beziehungen		Formelle soziale Beziehungen in Institutionen, Organisationen und Gruppen		keine Beziehung		ungeklärt		
						männlich	weiblich	männlich	weiblich	männlich	weiblich	männlich	weiblich	männlich	weiblich	
1	2	3	4	5	6	7	8	9	10	11	12	13	14	15	16	
211000	Raubüberf. a.Geldinst/Postfil.	Insg	4	1	3	0	0	0	0	0	0	0	1	2	0	1
211000	Raubüberf. a.Geldinst/Postfil.	Vers	1	0	1	0	0	0	0	0	0	0	0	0	0	1
211000	Raubüberf. a.Geldinst/Postfil.	Voll	3	1	2	0	0	0	0	0	0	0	1	2	0	0
211100	Raubüberf.auf Geldinst/Banken	Insg	4	1	3	0	0	0	0	0	0	0	1	2	0	1
211100	Raubüberf.auf Geldinst/Banken	Vers	1	0	1	0	0	0	0	0	0	0	0	0	0	1
211100	Raubüberf.auf Geldinst/Banken	Voll	3	1	2	0	0	0	0	0	0	0	1	2	0	0
211120	- § 250 StGB	Insg	1	0	1	0	0	0	0	0	0	0	0	0	0	1
211120	- § 250 StGB	Vers	1	0	1	0	0	0	0	0	0	0	0	0	0	1
211150	- § 255 StGB	Insg	3	1	2	0	0	0	0	0	0	0	1	2	0	0
211150	- § 255 StGB	Voll	3	1	2	0	0	0	0	0	0	0	1	2	0	0
212000	Raub auf sonst. Zahlst./Gesch.	Insg	53	26	27	0	0	0	2	0	0	23	23	3	2	
212000	Raub auf sonst. Zahlst./Gesch.	Vers	14	6	8	0	0	0	1	0	0	5	6	1	1	
212000	Raub auf sonst. Zahlst./Gesch.	Voll	39	20	19	0	0	0	1	0	0	18	17	2	1	
212010	- § 249 StGB	Insg	3	1	2	0	0	0	1	0	0	0	1	1	0	0
212010	- § 249 StGB	Vers	1	1	0	0	0	0	0	0	0	0	1	0	0	0
212010	- § 249 StGB	Voll	2	0	2	0	0	0	1	0	0	0	0	1	0	0
212020	- § 250 StGB	Insg	19	7	12	0	0	0	0	0	0	6	10	1	2	
212020	- § 250 StGB	Vers	5	0	5	0	0	0	0	0	0	0	4	0	1	
212020	- § 250 StGB	Voll	14	7	7	0	0	0	0	0	0	6	6	1	1	
212050	- § 255 StGB	Insg	9	5	4	0	0	0	1	0	0	5	3	0	0	
212050	- § 255 StGB	Vers	4	3	1	0	0	0	1	0	0	3	0	0	0	
212050	- § 255 StGB	Voll	5	2	3	0	0	0	0	0	0	2	3	0	0	
212100	Raubüberfälle auf Spielhallen	Insg	8	4	4	0	0	0	0	0	0	4	4	0	0	
212100	Raubüberfälle auf Spielhallen	Vers	1	0	1	0	0	0	0	0	0	0	1	0	0	
212100	Raubüberfälle auf Spielhallen	Voll	7	4	3	0	0	0	0	0	0	4	3	0	0	
212120	- § 250 StGB	Insg	4	1	3	0	0	0	0	0	0	0	1	3	0	0
212120	- § 250 StGB	Voll	4	1	3	0	0	0	0	0	0	0	1	3	0	0
212150	- § 255 StGB	Insg	4	3	1	0	0	0	0	0	0	3	1	0	0	
212150	- § 255 StGB	Vers	1	0	1	0	0	0	0	0	0	0	1	0	0	
212150	- § 255 StGB	Voll	3	3	0	0	0	0	0	0	0	3	0	0	0	
212200	Raubüberfälle auf Tankstellen	Insg	14	9	5	0	0	0	0	0	0	7	5	2	0	
212200	Raubüberfälle auf Tankstellen	Vers	3	2	1	0	0	0	0	0	0	1	1	1	0	
212200	Raubüberfälle auf Tankstellen	Voll	11	7	4	0	0	0	0	0	0	6	4	1	0	
212210	- § 249 StGB	Insg	1	0	1	0	0	0	0	0	0	0	0	1	0	0
212210	- § 249 StGB	Voll	1	0	1	0	0	0	0	0	0	0	0	1	0	0
212220	- § 250 StGB	Insg	10	6	4	0	0	0	0	0	0	6	4	0	0	
212220	- § 250 StGB	Vers	2	1	1	0	0	0	0	0	0	1	1	0	0	
212220	- § 250 StGB	Voll	8	5	3	0	0	0	0	0	0	5	3	0	0	
212250	- § 255 StGB	Insg	3	3	0	0	0	0	0	0	0	1	0	2	0	
212250	- § 255 StGB	Vers	1	1	0	0	0	0	0	0	0	0	0	1	0	
212250	- § 255 StGB	Voll	2	2	0	0	0	0	0	0	0	1	0	1	0	

Schlüsselzahl der Tat	Straftaten		Opfer			Beziehungen des Opfers zum Tatverdächtigen										
			insgesamt	männlich	weiblich	Ehe / Partnerschaft / Familie einschl. Angehörige		Informelle soziale Beziehungen		Formelle soziale Beziehungen in Institutionen, Organisationen und Gruppen		keine Beziehung		ungeklärt		
						männlich	weiblich	männlich	weiblich	männlich	weiblich	männlich	weiblich	männlich	weiblich	männlich
1	2	3	4	5	6	7	8	9	10	11	12	13	14	15	16	
213000	Raub auf Geld-/Werttransporte	Insg	1	1	0	0	0	0	0	0	0	0	1	0	0	0
213000	Raub auf Geld-/Werttransporte	Voll	1	1	0	0	0	0	0	0	0	0	1	0	0	0
213100	Raub auf Geld- und Kassenboten	Insg	1	1	0	0	0	0	0	0	0	0	1	0	0	0
213100	Raub auf Geld- und Kassenboten	Voll	1	1	0	0	0	0	0	0	0	0	1	0	0	0
213110	- § 249 StGB	Insg	1	1	0	0	0	0	0	0	0	0	1	0	0	0
213110	- § 249 StGB	Voll	1	1	0	0	0	0	0	0	0	0	1	0	0	0
216000	Handtaschenraub	Insg	47	10	37	0	0	2	1	0	0	6	34	2	2	
216000	Handtaschenraub	Vers	16	3	13	0	0	1	1	0	0	2	10	0	2	
216000	Handtaschenraub	Voll	31	7	24	0	0	1	0	0	0	4	24	2	0	
216010	- § 249 StGB	Insg	44	8	36	0	0	1	1	0	0	5	33	2	2	
216010	- § 249 StGB	Vers	14	2	12	0	0	1	1	0	0	1	9	0	2	
216010	- § 249 StGB	Voll	30	6	24	0	0	0	0	0	0	4	24	2	0	
216020	- § 250 StGB	Insg	3	2	1	0	0	1	0	0	0	1	1	0	0	
216020	- § 250 StGB	Vers	2	1	1	0	0	2	0	0	0	1	1	0	0	
216020	- § 250 StGB	Voll	1	1	0	0	0	1	0	0	0	0	0	0	0	
217000	Sonst. Raub Straße/Weg/Platz	Insg	910	764	146	2	13	122	23	4	2	543	95	93	13	
217000	Sonst. Raub Straße/Weg/Platz	Vers	159	116	43	0	4	29	5	1	1	73	31	13	2	
217000	Sonst. Raub Straße/Weg/Platz	Voll	751	648	103	2	9	93	18	3	1	470	64	80	11	
217010	- § 249 StGB	Insg	554	451	103	0	10	69	16	2	1	324	64	56	12	
217010	- § 249 StGB	Vers	80	56	24	0	1	11	3	0	0	37	18	8	2	
217010	- § 249 StGB	Voll	474	395	79	0	9	58	13	2	1	287	46	48	10	
217020	- § 250 StGB	Insg	172	153	19	1	1	16	4	0	0	110	14	26	0	
217020	- § 250 StGB	Vers	19	15	4	0	1	3	0	0	0	12	3	0	0	
217020	- § 250 StGB	Voll	153	138	15	1	0	13	4	0	0	98	11	26	0	
217050	- § 255 StGB	Insg	184	160	24	1	2	37	3	2	1	109	17	11	1	
217050	- § 255 StGB	Vers	60	45	15	0	2	15	2	1	1	24	10	5	0	
217050	- § 255 StGB	Voll	124	115	9	1	0	22	1	1	0	85	7	6	1	
218000	Raub zur Erlangung von BtM	Insg	3	3	0	0	0	1	0	0	0	0	0	2	0	
218000	Raub zur Erlangung von BtM	Voll	3	3	0	0	0	1	0	0	0	0	0	2	0	
218010	- § 249 StGB	Insg	2	2	0	0	0	2	0	0	0	0	0	1	0	
218010	- § 249 StGB	Voll	2	2	0	0	0	1	0	0	0	0	0	1	0	
218020	- § 250 StGB	Insg	1	1	0	0	0	0	0	0	0	0	0	1	0	
218020	- § 250 StGB	Voll	1	1	0	0	0	0	0	0	0	0	0	1	0	

Schlüsselzahl der Tat	Straftaten		Opfer			Beziehungen des Opfers zum Tatverdächtigen									
			insgesamt	männlich	weiblich	Ehe / Partnerschaft / Familie einschl. Angehörige		Informelle soziale Beziehungen		Formelle soziale Beziehungen in Institutionen, Organisationen und Gruppen		keine Beziehung		ungeklärt	
						männlich	weiblich	männlich	weiblich	männlich	weiblich	männlich	weiblich	männlich	weiblich
1	2	3	4	5	6	7	8	9	10	11	12	13	14	15	16
219000	Raubüberfälle in Wohnungen	Insg	71	41	30	4	15	19	6	0	0	11	5	7	4
219000	Raubüberfälle in Wohnungen	Vers	16	11	5	3	2	4	2	0	0	1	1	3	0
219000	Raubüberfälle in Wohnungen	Voll	55	30	25	1	13	15	4	0	0	10	4	4	4
219010	- § 249 StGB	Insg	28	12	16	0	8	5	3	0	0	6	3	1	2
219010	- § 249 StGB	Vers	2	1	1	0	0	0	1	0	0	1	0	0	0
219010	- § 249 StGB	Voll	26	11	15	0	8	5	2	0	0	5	3	1	2
219020	- § 250 StGB	Insg	25	19	6	1	1	7	1	0	0	5	2	6	2
219020	- § 250 StGB	Vers	6	4	2	1	0	0	1	0	0	0	1	3	0
219020	- § 250 StGB	Voll	19	15	4	0	1	7	0	0	0	5	1	3	2
219050	- § 255 StGB	Insg	18	10	8	3	6	7	2	0	0	0	0	0	0
219050	- § 255 StGB	Vers	8	6	2	2	2	4	0	0	0	0	0	0	0
219050	- § 255 StGB	Voll	10	4	6	1	4	3	2	0	0	0	0	0	0
220000	Körperverletzung insgesamt	Insg	22169	14129	8040	1561	3738	2736	1478	746	363	7462	2063	1624	398
220000	Körperverletzung insgesamt	Vers	1206	855	351	70	106	135	71	43	23	507	133	100	18
220000	Körperverletzung insgesamt	Voll	20963	13274	7689	1491	3632	2601	1407	703	340	6955	1930	1524	380
221000	Körperverletz. mit Todesfolge	Insg	4	4	0	0	0	1	0	1	0	1	0	1	0
221000	Körperverletz. mit Todesfolge	Voll	4	4	0	0	0	1	0	1	0	1	0	1	0
221010	Körperv. m. Todesf. § 227 StGB	Insg	4	4	0	0	0	1	0	1	0	1	0	1	0
221010	Körperv. m. Todesf. § 227 StGB	Voll	4	4	0	0	0	1	0	1	0	1	0	1	0
222000	Gefährl./schw. KV/Verstümmel.	Insg	5935	4384	1551	291	548	896	388	217	85	2382	456	598	74
222000	Gefährl./schw. KV/Verstümmel.	Vers	685	494	191	40	52	90	39	28	13	269	76	67	11
222000	Gefährl./schw. KV/Verstümmel.	Voll	5250	3890	1360	251	496	806	349	189	72	2113	380	531	63
222010	Sonst. TO bei KV § 224 StGB	Insg	2841	1804	1037	238	475	525	228	180	75	691	217	170	42
222010	Sonst. TO bei KV § 224 StGB	Vers	325	213	112	39	45	55	23	21	11	74	31	24	2
222010	Sonst. TO bei KV § 224 StGB	Voll	2516	1591	925	199	430	470	205	159	64	617	186	146	40
222020	Sonst. TO bei KV § 226 StGB	Insg	22	12	10	1	5	4	1	1	0	4	3	2	1
222020	Sonst. TO bei KV § 226 StGB	Vers	3	1	2	0	1	0	0	0	0	1	1	0	0
222020	Sonst. TO bei KV § 226 StGB	Voll	19	11	8	1	4	4	1	1	0	3	2	2	1
222100	Gef./schw. KV Straße/Weg/Platz	Insg	3072	2568	504	52	68	367	159	36	10	1687	236	426	31
222100	Gef./schw. KV Straße/Weg/Platz	Vers	357	280	77	1	6	35	16	7	2	194	44	43	9
222100	Gef./schw. KV Straße/Weg/Platz	Voll	2715	2288	427	51	62	332	143	29	8	1493	192	383	22
222110	- § 224 StGB	Insg	3048	2551	497	49	66	364	158	35	10	1678	233	425	30
222110	- § 224 StGB	Vers	356	280	76	1	6	35	16	7	2	194	43	43	9
222110	- § 224 StGB	Voll	2692	2271	421	48	60	329	142	28	8	1484	190	382	21
222120	- § 226 StGB	Insg	24	17	7	3	2	3	1	1	0	9	3	1	1
222120	- § 226 StGB	Vers	1	0	1	0	0	0	0	0	0	0	1	0	0
222120	- § 226 StGB	Voll	23	17	6	3	2	3	1	1	0	9	2	1	1

Schlüsselzahl der Tat	Straftaten		Opfer			Beziehungen des Opfers zum Tatverdächtigen									
			insgesamt	männlich	weiblich	Ehe / Partnerschaft / Familie einschl. Angehörige		Informelle soziale Beziehungen		Formelle soziale Beziehungen in Institutionen, Organisationen und Gruppen		keine Beziehung		ungeklärt	
						männlich	weiblich	männlich	weiblich	männlich	weiblich	männlich	weiblich	männlich	weiblich
1	2	3	4	5	6	7	8	9	10	11	12	13	14	15	16
223000	Misshandl. v. Schutzbefohlenen	Insg	112	60	52	56	45	1	0	2	3	0	4	1	0
223000	Misshandl. v. Schutzbefohlenen	Voll	112	60	52	56	45	1	0	2	3	0	4	1	0
223001	- ab 14 Jahren	Insg	29	10	19	10	16	0	0	0	2	0	1	0	0
223001	- ab 14 Jahren	Voll	29	10	19	10	16	0	0	0	2	0	1	0	0
223100	Misshandlung von Kindern	Insg	83	50	33	46	29	1	0	2	1	0	3	1	0
223100	Misshandlung von Kindern	Voll	83	50	33	46	29	1	0	2	1	0	3	1	0
224000	Vors einfache Körperverletzung	Insg	15432	9294	6138	1200	3124	1791	1052	479	260	4830	1399	994	303
224000	Vors einfache Körperverletzung	Vers	521	361	160	30	54	45	32	15	10	238	57	33	7
224000	Vors einfache Körperverletzung	Voll	14911	8933	5978	1170	3070	1746	1020	464	250	4592	1342	961	296
225000	Fahrlässige Körperverletzung	Insg	686	387	299	14	21	47	38	47	15	249	204	30	21
225000	Fahrlässige Körperverletzung	Voll	686	387	299	14	21	47	38	47	15	249	204	30	21
230000	Straft. g. d. pers. Freiheit	Insg	5290	2671	2619	276	1162	699	578	173	120	1307	606	216	153
230000	Straft. g. d. pers. Freiheit	Vers	101	46	55	2	18	10	11	3	5	25	20	6	1
230000	Straft. g. d. pers. Freiheit	Voll	5189	2625	2564	274	1144	689	567	170	115	1282	586	210	152
231000	Menschenr/Entz Minderj/Kinderh	Insg	26	18	8	15	8	0	0	2	0	1	0	0	0
231000	Menschenr/Entz Minderj/Kinderh	Vers	1	1	0	1	0	0	0	0	0	0	0	0	0
231000	Menschenr/Entz Minderj/Kinderh	Voll	25	17	8	14	8	0	0	2	0	1	0	0	0
231200	Entziehung Minderjähriger	Insg	26	18	8	15	8	0	0	2	0	1	0	0	0
231200	Entziehung Minderjähriger	Vers	1	1	0	1	0	0	0	0	0	0	0	0	0
231200	Entziehung Minderjähriger	Voll	25	17	8	14	8	0	0	2	0	1	0	0	0
231279	sonst. Entziehung Minderj.	Insg	26	18	8	15	8	0	0	2	0	1	0	0	0
231279	sonst. Entziehung Minderj.	Vers	1	1	0	1	0	0	0	0	0	0	0	0	0
231279	sonst. Entziehung Minderj.	Voll	25	17	8	14	8	0	0	2	0	1	0	0	0
232000	Nachst./Freih-ber./Nöt./Bedroh	Insg	5219	2650	2569	261	1148	698	550	171	119	1305	604	215	148
232000	Nachst./Freih-ber./Nöt./Bedroh	Vers	98	45	53	1	17	10	10	3	5	25	20	6	1
232000	Nachst./Freih-ber./Nöt./Bedroh	Voll	5121	2605	2516	260	1131	688	540	168	114	1280	584	209	147
232100	Freiheitsberaubung	Insg	121	26	95	7	69	6	11	4	2	8	7	1	6
232100	Freiheitsberaubung	Vers	7	2	5	1	4	1	0	0	0	0	1	0	0
232100	Freiheitsberaubung	Voll	114	24	90	6	65	5	11	4	2	8	6	1	6
232200	Nötigung	Insg	1350	764	586	16	115	103	102	38	35	552	296	55	38
232200	Nötigung	Vers	88	43	45	0	10	9	10	3	5	25	19	6	1
232200	Nötigung	Voll	1262	721	541	16	105	94	92	35	30	527	277	49	37
232201	- im Straßenverkehr	Insg	587	401	186	2	4	3	3	0	1	379	165	17	13
232201	- im Straßenverkehr	Vers	13	6	7	0	1	0	0	0	0	5	6	1	0
232201	- im Straßenverkehr	Voll	574	395	179	2	3	3	3	0	1	374	159	16	13
232279	Sonstige Nötigung	Insg	763	363	400	14	111	100	99	38	34	173	131	38	25
232279	Sonstige Nötigung	Vers	75	37	38	0	9	9	10	3	5	20	13	5	1
232279	Sonstige Nötigung	Voll	688	326	362	14	102	91	89	35	29	153	118	33	24
232300	Bedrohung	Insg	3340	1804	1536	212	759	569	343	129	77	742	274	152	83
232300	Bedrohung	Voll	3340	1804	1536	212	759	569	343	129	77	742	274	152	83

Schlüsselzahl der Tat	Straftaten		Opfer			Beziehungen des Opfers zum Tatverdächtigen									
			insgesamt	männlich	weiblich	Ehe / Partnerschaft / Familie einschl. Angehörige		Informelle soziale Beziehungen		Formelle soziale Beziehungen in Institutionen, Organisationen und Gruppen		keine Beziehung		ungeklärt	
						männlich	weiblich	männlich	weiblich	männlich	weiblich	männlich	weiblich	männlich	weiblich
1	2	3	4	5	6	7	8	9	10	11	12	13	14	15	16
232400	Nachstellung § 238 StGB	Insg	403	56	347	26	200	20	94	0	5	3	27	7	21
232400	Nachstellung § 238 StGB	Voll	403	56	347	26	200	20	94	0	5	3	27	7	21
232410	Nachstellung § 238 I StGB	Insg	385	53	332	25	193	18	87	0	5	3	26	7	21
232410	Nachstellung § 238 I StGB	Voll	385	53	332	25	193	18	87	0	5	3	26	7	21
232420	Nachstellung § 238 II StGB	Insg	10	1	9	1	2	0	7	0	0	0	0	0	0
232420	Nachstellung § 238 II StGB	Voll	10	1	9	1	2	0	7	0	0	0	0	0	0
232430	Nachstellung § 238 III StGB	Insg	8	2	6	0	5	2	0	0	0	0	1	0	0
232430	Nachstellung § 238 III StGB	Voll	8	2	6	0	5	2	0	0	0	0	1	0	0
232500	Zwangsheirat § 237 StGB	Insg	5	0	5	0	5	0	0	0	0	0	0	0	0
232500	Zwangsheirat § 237 StGB	Vers	3	0	3	0	3	0	0	0	0	0	0	0	0
232500	Zwangsheirat § 237 StGB	Voll	2	0	2	0	2	0	0	0	0	0	0	0	0
239000	Menschenh. 232/232a/b/233/233a	Insg	45	3	42	0	6	1	28	0	1	1	2	1	5
239000	Menschenh. 232/232a/b/233/233a	Vers	2	0	2	0	1	0	1	0	0	0	0	0	0
239000	Menschenh. 232/232a/b/233/233a	Voll	43	3	40	0	5	1	27	0	1	1	2	1	5
239100	Menschenhandel 232	Insg	20	1	19	0	1	0	13	0	1	0	1	1	3
239100	Menschenhandel 232	Vers	2	0	2	0	1	0	1	0	0	0	0	0	0
239100	Menschenhandel 232	Voll	18	1	17	0	0	0	12	0	1	0	1	1	3
239110	§ 232 (1) 1a,(2),(3),(4) StGB	Insg	16	1	15	0	0	0	11	0	1	0	1	1	2
239110	§ 232 (1) 1a,(2),(3),(4) StGB	Vers	1	0	1	0	0	0	1	0	0	0	0	0	0
239110	§ 232 (1) 1a,(2),(3),(4) StGB	Voll	15	1	14	0	0	0	10	0	1	0	1	1	2
239120	§ 232 (1) 1b,(2),(3),(4) StGB	Insg	1	0	1	0	0	0	0	0	0	0	0	0	1
239120	§ 232 (1) 1b,(2),(3),(4) StGB	Voll	1	0	1	0	0	0	0	0	0	0	0	0	1
239140	§ 232 (1) 1d,(2),(3),(4) StGB	Insg	3	0	3	0	1	0	2	0	0	0	0	0	0
239140	§ 232 (1) 1d,(2),(3),(4) StGB	Vers	1	0	1	0	1	0	0	0	0	0	0	0	0
239140	§ 232 (1) 1d,(2),(3),(4) StGB	Voll	2	0	2	0	0	0	2	0	0	0	0	0	0
239200	Zwangsprostitution § 232a StGB	Insg	23	0	23	0	5	0	15	0	0	0	1	0	2
239200	Zwangsprostitution § 232a StGB	Voll	23	0	23	0	5	0	15	0	0	0	1	0	2
239210	232a (1-5) StGB	Insg	23	0	23	0	5	0	15	0	0	0	1	0	2
239210	232a (1-5) StGB	Voll	23	0	23	0	5	0	15	0	0	0	1	0	2
239300	Zwangsarbeit §232b StGB	Insg	1	1	0	0	0	1	0	0	0	0	0	0	0
239300	Zwangsarbeit §232b StGB	Voll	1	1	0	0	0	1	0	0	0	0	0	0	0
239310	§ 232b (1) 1,(2),(3),1,(4)1StGB	Insg	1	1	0	0	0	1	0	0	0	0	0	0	0
239310	§ 232b (1) 1,(2),(3),1,(4)1StGB	Voll	1	1	0	0	0	1	0	0	0	0	0	0	0
239400	Ausb. Arbeitskraft § 233 StGB	Insg	1	1	0	0	0	0	0	0	0	1	0	0	0
239400	Ausb. Arbeitskraft § 233 StGB	Voll	1	1	0	0	0	0	0	0	0	1	0	0	0
239410	§ 233 (1)1,(2),(3),(4),(5)StGB	Insg	1	1	0	0	0	0	0	0	0	1	0	0	0
239410	§ 233 (1)1,(2),(3),(4),(5)StGB	Voll	1	1	0	0	0	0	0	0	0	1	0	0	0

Schlüsselzahl der Tat	Straftaten		Opfer			Beziehungen des Opfers zum Tatverdächtigen									
			insgesamt	männlich	weiblich	Ehe / Partnerschaft / Familie einschl. Angehörige		Informelle soziale Beziehungen		Formelle soziale Beziehungen in Institutionen, Organisationen und Gruppen		keine Beziehung		ungeklärt	
						männlich	weiblich	männlich	weiblich	männlich	weiblich	männlich	weiblich	männlich	weiblich
1	2	3	4	5	6	7	8	9	10	11	12	13	14	15	16
600000	Sonst. Straftatbest. gem. StGB	Insg	1915	1583	332	0	0	0	0	33	1	1548	331	2	0
600000	Sonst. Straftatbest. gem. StGB	Voll	1915	1583	332	0	0	0	0	33	1	1548	331	2	0
620000	Widerst g. Staatsgew/öff. Ordn	Insg	1849	1527	322	0	0	0	0	21	0	1504	322	2	0
620000	Widerst g. Staatsgew/öff. Ordn	Voll	1849	1527	322	0	0	0	0	21	0	1504	322	2	0
621000	Widerst. gegen d. Staatsgewalt	Insg	1849	1527	322	0	0	0	0	21	0	1504	322	2	0
621000	Widerst. gegen d. Staatsgewalt	Voll	1849	1527	322	0	0	0	0	21	0	1504	322	2	0
621100	§§ 113 bis 115 StGB	Insg	1849	1527	322	0	0	0	0	21	0	1504	322	2	0
621100	§§ 113 bis 115 StGB	Voll	1849	1527	322	0	0	0	0	21	0	1504	322	2	0
621110	§§ 113 und 115 StGB	Insg	779	652	127	0	0	0	0	15	0	636	127	1	0
621110	§§ 113 und 115 StGB	Voll	779	652	127	0	0	0	0	15	0	636	127	1	0
621120	§§ 114 und 115 StGB	Insg	1070	875	195	0	0	0	0	6	0	868	195	1	0
621120	§§ 114 und 115 StGB	Voll	1070	875	195	0	0	0	0	6	0	868	195	1	0
650000	Wettbew.-/Korrupt.-/Amtsdel.	Insg	66	56	10	0	0	0	0	12	1	44	9	0	0
650000	Wettbew.-/Korrupt.-/Amtsdel.	Voll	66	56	10	0	0	0	0	12	1	44	9	0	0
655000	Sonstige Straftaten im Amt	Insg	66	56	10	0	0	0	0	12	1	44	9	0	0
655000	Sonstige Straftaten im Amt	Voll	66	56	10	0	0	0	0	12	1	44	9	0	0
655100	Körperverletzung im Amt	Insg	66	56	10	0	0	0	0	12	1	44	9	0	0
655100	Körperverletzung im Amt	Voll	66	56	10	0	0	0	0	12	1	44	9	0	0
700000	Strafrechtliche Nebengesetze	Insg	1	1	0	0	0	1	0	0	0	0	0	0	0
700000	Strafrechtliche Nebengesetze	Voll	1	1	0	0	0	1	0	0	0	0	0	0	0
730000	Rauschgiftdelikte	Insg	1	1	0	0	0	1	0	0	0	0	0	0	0
730000	Rauschgiftdelikte	Voll	1	1	0	0	0	1	0	0	0	0	0	0	0
734000	Sonst. Verstöße gegen das BtMG	Insg	1	1	0	0	0	1	0	0	0	0	0	0	0
734000	Sonst. Verstöße gegen das BtMG	Voll	1	1	0	0	0	1	0	0	0	0	0	0	0
734600	Leichtfert. Verurs. d. Todes	Insg	1	1	0	0	0	1	0	0	0	0	0	0	0
734600	Leichtfert. Verurs. d. Todes	Voll	1	1	0	0	0	1	0	0	0	0	0	0	0
890000	ges. o. AEG, AsylVG, FreizG/EU	Insg	32994	20181	12813	1860	5094	3732	2422	991	563	11560	4074	2038	660
890000	ges. o. AEG, AsylVG, FreizG/EU	Vers	1793	1198	595	77	145	222	116	57	33	704	266	138	35
890000	ges. o. AEG, AsylVG, FreizG/EU	Voll	31201	18983	12218	1783	4949	3510	2306	934	530	10856	3808	1900	625
891000	Rauschgiftkriminalität	Insg	4	4	0	0	0	2	0	0	0	0	0	2	0
891000	Rauschgiftkriminalität	Voll	4	4	0	0	0	2	0	0	0	0	0	2	0
891100	Direkte Beschaffungskriminal.	Insg	3	3	0	0	0	1	0	0	0	0	0	2	0
891100	Direkte Beschaffungskriminal.	Voll	3	3	0	0	0	1	0	0	0	0	0	2	0
892000	Gewaltkriminalität	Insg	8214	6000	2214	309	670	1160	556	244	98	3506	766	781	124
892000	Gewaltkriminalität	Vers	1110	781	329	45	68	165	63	37	16	437	157	97	25
892000	Gewaltkriminalität	Voll	7104	5219	1885	264	602	995	493	207	82	3069	609	684	99
892500	Mord und Totschlag	Insg	56	41	15	3	7	22	6	0	0	16	2	0	0
892500	Mord und Totschlag	Vers	43	34	9	1	4	17	3	0	0	16	2	0	0
892500	Mord und Totschlag	Voll	13	7	6	2	3	5	3	0	0	0	0	0	0

Schlüsselzahl der Tat 1	Straftaten 2		Opfer			Beziehungen des Opfers zum Tatverdächtigen									
			insgesamt 4	männlich 5	weiblich 6	Ehe / Partnerschaft / Familie einschl. Angehörige		Informelle soziale Beziehungen		Formelle soziale Beziehungen in Institutionen, Organisationen und Gruppen		keine Beziehung		ungeklärt	
						männlich 7	weiblich 8	männlich 9	weiblich 10	männlich 11	weiblich 12	männlich 13	weiblich 14	männlich 15	weiblich 16
894000	Sex. Missbrauch von Kindern	Insg	259	78	181	4	31	19	44	8	19	38	74	9	13
894000	Sex. Missbrauch von Kindern	Vers	20	6	14	0	1	0	1	1	1	3	10	2	1
894000	Sex. Missbrauch von Kindern	Voll	239	72	167	4	30	19	43	7	18	35	64	7	12
895000	Menschenhandel insgesamt	Insg	54	6	48	0	6	4	29	0	1	1	3	1	9
895000	Menschenhandel insgesamt	Vers	5	2	3	0	1	2	1	0	0	0	1	0	0
895000	Menschenhandel insgesamt	Voll	49	4	45	0	5	2	28	0	1	1	2	1	9
899000	Straßenkriminalität	Insg	4951	3432	1519	54	94	499	282	42	54	2311	1006	526	83
899000	Straßenkriminalität	Vers	532	399	133	1	10	65	22	8	3	269	85	56	13
899000	Straßenkriminalität	Voll	4419	3033	1386	53	84	434	260	34	51	2042	921	470	70
899100	Straßenraub	Insg	958	775	183	2	13	124	24	4	2	550	129	95	15
899100	Straßenraub	Vers	175	119	56	0	4	30	6	1	1	75	41	13	4
899100	Straßenraub	Voll	783	656	127	2	9	94	18	3	1	475	88	82	11

Tabelle 120**Gegenüberstellung aller Straftaten(gruppen) 2018/2019**

Soweit bei einem Tabellenausdruck für Schlüsselzahlen keine Werte auszuwerfen sind, wird diese Zeile unterdrückt.

Schlüsselzahl der Tat	Gesamtzahl der Straftaten	01. - 12. 2018			01. - 12. 2019			Zu - oder Abnahme der				
		bekannt ge-wordene Fälle	auf-geklärte Fälle	Auf-klärung in %	bekannt ge-wordene Fälle	auf-geklärte Fälle	Auf-klärung in %	Straftaten		aufgeklärten Fälle		Auf-klärungs-quoten
1	2	3	4	5	6	7	8	Anzahl	in %	Anzahl	in %	13
-----	Straftaten gesamt (0-7)	218594	100021	45,8	210832	98435	46,7	-7762	-3,6	-1586	-1,6	0,9
000000	Straftaten gegen das Leben	81	78	96,3	56	55	98,2	-25	-30,9	-23	-29,5	1,9
010000	Mord	20	22	110,0	7	7	100,0	-13	-65,0	-15	-68,2	-10,0
010079	Sonstiger Mord	18	19	105,6	6	6	100,0	-12	-66,7	-13	-68,4	-5,6
011000	Mord im Zus.-hang m. Raubdel.	2	2	100,0	0	0	0,0	-2	-100,0	-2	-100,0	-100,0
012000	Mord im Zus.-h. m. Sexualdel.	0	1	100,0	1	1	100,0	1	0,0	0	0,0	0,0
020000	Totschlag/Tötung a. Verlangen	39	40	102,6	39	39	100,0	0	0,0	-1	-2,5	-2,6
020010	Totschlag gem. § 212	38	39	102,6	38	38	100,0	0	0,0	-1	-2,6	-2,6
020030	Tötung auf Verlangen	1	1	100,0	1	1	100,0	0	0,0	0	0,0	0,0
030000	Fahrlässige Tötung	21	15	71,4	10	9	90,0	-11	-52,4	-6	-40,0	18,6
040000	Abbruch der Schwangerschaft	1	1	100,0	0	0	0,0	-1	-100,0	-1	-100,0	-100,0
040010	Schwangerschaftsabbruch § 218	1	1	100,0	0	0	0,0	-1	-100,0	-1	-100,0	-100,0
100000	Straft. sex. Selbstbest. insg.	1662	1122	67,5	1776	1203	67,7	114	6,9	81	7,2	0,2
110000	Straft. geg. sex. Selbstbest.	857	584	68,1	873	602	69,0	16	1,9	18	3,1	0,9
111000	§§ 177, 178 StGB	211	170	80,6	217	166	76,5	6	2,8	-4	-2,4	-4,1
111700	Vergewaltigung §177 (6 bis 8)	208	169	81,3	204	156	76,5	-4	-1,9	-13	-7,7	-4,8
111710	Vergew. § 177 (6) 1, 2 StGB	182	149	81,9	164	125	76,2	-18	-9,9	-24	-16,1	-5,7
111720	Vergew. i.bes.schweren Fall	10	8	80,0	12	10	83,3	2	20,0	2	25,0	3,3
111730	Vergew. widerstandsunf. Pers.	16	12	75,0	28	21	75,0	12	75,0	9	75,0	0,0
111800	sex.Übergr./Nötig. b.schw.Fall	3	1	33,3	13	10	76,9	10	333,3	9	900,0	43,6
111810	sex.Übergriff bes.schw.Fall	1	1	100,0	5	4	80,0	4	400,0	3	300,0	-20,0
111820	sex.Nötigung bes.schw.Fall	1	0	0,0	7	5	71,4	6	600,0	5	0,0	71,4
111830	§177 (2)1,(4)iVm (6)2, (7),(8)	1	0	0,0	1	1	100,0	0	0,0	1	0,0	100,0
112100	sexueller Übergriff/Nötigung	126	84	66,7	119	89	74,8	-7	-5,6	5	6,0	8,1
112110	sexueller Übergriff	73	47	64,4	67	48	71,6	-6	-8,2	1	2,1	7,2
112120	sexueller Nötigung	47	32	68,1	45	35	77,8	-2	-4,3	3	9,4	9,7
112130	Sex. Übergriff Widerstandsunf.	6	5	83,3	7	6	85,7	1	16,7	1	20,0	2,4
113000	Sex. Missbr./Ausn. Amtsstel.	5	5	100,0	6	6	100,0	1	20,0	1	20,0	0,0
113010	§ 174 StGB	0	0	0,0	3	3	100,0	3	0,0	3	0,0	100,0
113020	§ 174a StGB	1	1	100,0	0	0	0,0	-1	-100,0	-1	-100,0	-100,0
113040	§ 174c StGB	4	4	100,0	3	3	100,0	-1	-25,0	-1	-25,0	0,0
114000	§ 184i StGB	507	320	63,1	530	341	64,3	23	4,5	21	6,6	1,2
115000	§ 184j StGB	8	5	62,5	1	0	0,0	-7	-87,5	-5	-100,0	-62,5
130000	Sonstiger sexueller Missbrauch	544	315	57,9	542	295	54,4	-2	-0,4	-20	-6,3	-3,5
131000	Sex. Missbrauch von Kindern	252	169	67,1	211	151	71,6	-41	-16,3	-18	-10,7	4,5
131010	Sex. Handlungen n. 176 V	1	1	100,0	1	1	100,0	0	0,0	0	0,0	0,0
131100	Sex. Handlungen n. 176 I + II	99	83	83,8	101	81	80,2	2	2,0	-2	-2,4	-3,6
131200	Exhibit./sex. Handl. vor Kind	67	18	26,9	40	15	37,5	-27	-40,3	-3	-16,7	10,6

Schlüsselzahl der Tat	Gesamtzahl der Straftaten	01. - 12. 2018			01. - 12. 2019			Zu - oder Abnahme der				
		bekannt ge-wordene Fälle	auf-geklärte Fälle	Auf-klärung in %	bekannt ge-wordene Fälle	auf-geklärte Fälle	Auf-klärung in %	Straftaten		aufgeklärten Fälle		Auf-klärungs-quoten
1	2	3	4	5	6	7	8	Anzahl	in %	Anzahl	in %	13
131300	Sex. Handlungen n. 176 IV 2	6	4	66,7	4	3	75,0	-2	-33,3	-1	-25,0	8,3
131400	Einwirken Kind n. 176 IV 3, 4	37	24	64,9	35	23	65,7	-2	-5,4	-1	-4,2	0,8
131500	Beischlaf m. Kind 176a II 1	26	24	92,3	24	23	95,8	-2	-7,7	-1	-4,2	3,5
131600	Sex. Missbr. Kind/Herst. Porno	1	1	100,0	2	2	100,0	1	100,0	1	100,0	0,0
131700	Son. sex. Missbr. Kind n. 176a	15	14	93,3	4	3	75,0	-11	-73,3	-11	-78,6	-18,3
132000	Exhib. Hdlg./Err. öff. Ärgern.	288	143	49,7	323	137	42,4	35	12,2	-6	-4,2	-7,3
132010	§ 183 StGB	249	116	46,6	271	102	37,6	22	8,8	-14	-12,1	-9,0
132020	§ 183a StGB	39	27	69,2	52	35	67,3	13	33,3	8	29,6	-1,9
133000	sex. Missbr. von Jugendlichen	4	3	75,0	8	7	87,5	4	100,0	4	133,3	12,5
133100	§ 182 (2) StGB	2	1	50,0	5	5	100,0	3	150,0	4	400,0	50,0
133700	§ 182 StGB	2	2	100,0	3	2	66,7	1	50,0	0	0,0	-33,3
140000	Ausnutzung sexueller Neigungen	261	223	85,4	361	306	84,8	100	38,3	83	37,2	-0,6
140010	Verbotene Prostitution	95	95	100,0	77	76	98,7	-18	-18,9	-19	-20,0	-1,3
141000	F. sex. Hdlg. Mj./Ausb Prostit	3	3	100,0	5	2	40,0	2	66,7	-1	-33,3	-60,0
141100	Förderung sex. Handl. Minderj.	3	3	100,0	5	2	40,0	2	66,7	-1	-33,3	-60,0
141110	§ 180 (1) Nr. 1, (2) StGB	1	1	100,0	4	1	25,0	3	300,0	0	0,0	-75,0
141179	§ 180 StGB	2	2	100,0	1	1	100,0	-1	-50,0	-1	-50,0	0,0
142000	Zuhälterei	10	9	90,0	14	13	92,9	4	40,0	4	44,4	2,9
143000	Verbreitung pornogr. Schriften	153	116	75,8	265	215	81,1	112	73,2	99	85,3	5,3
143010	§ 184 StGB ohne I Nr. 1, 2, 5	15	8	53,3	13	7	53,8	-2	-13,3	-1	-12,5	0,5
143020	§ 184a StGB	3	3	100,0	3	2	66,7	0	0,0	-1	-33,3	-33,3
143100	An Personen unter 18 Jahre	8	7	87,5	9	4	44,4	1	12,5	-3	-42,9	-43,1
143200	Verbr/Bes/Erw/Herst.Kiposchr.	107	83	77,6	200	163	81,5	93	86,9	80	96,4	3,9
143210	§ 184b I StGB	44	34	77,3	107	91	85,0	63	143,2	57	167,6	7,7
143211	Verbreitung Kinderpornogr.	40	30	75,0	102	88	86,3	62	155,0	58	193,3	11,3
143212	§ 184b I Nr. 2 StGB	3	3	100,0	4	3	75,0	1	33,3	0	0,0	-25,0
143213	§ 184b I Nr. 3 StGB	1	1	100,0	1	0	0,0	0	0,0	-1	-100,0	-100,0
143220	§ 184b II StGB	0	0	0,0	2	0	0,0	2	0,0	0	0,0	0,0
143230	§ 184b III StGB	63	49	77,8	91	72	79,1	28	44,4	23	46,9	1,3
143500	§ 184c StGB	20	15	75,0	40	39	97,5	20	100,0	24	160,0	22,5
143510	§ 184c I StGB	17	12	70,6	25	24	96,0	8	47,1	12	100,0	25,4
143511	Verbreitung v. Jugendpornogr.	14	9	64,3	22	21	95,5	8	57,1	12	133,3	31,2
143512	§ 184c I Nr. 2 StGB	0	0	0,0	1	1	100,0	1	0,0	1	0,0	100,0
143513	§ 184c I Nr. 3 StGB	0	0	0,0	1	1	100,0	1	0,0	1	0,0	100,0
143514	§ 184c I Nr. 4 StGB	3	3	100,0	1	1	100,0	-2	-66,7	-2	-66,7	0,0
143520	§ 184c II StGB	0	0	0,0	1	1	100,0	1	0,0	1	0,0	100,0
143530	§ 184c III StGB	3	3	100,0	14	14	100,0	11	366,7	11	366,7	0,0
200000	Roh-del/Straft geg pers Freih	28274	22861	80,9	27317	22086	80,9	-957	-3,4	-775	-3,4	0,0

Schlüsselzahl der Tat	Gesamtzahl der Straftaten	01. - 12. 2018			01. - 12. 2019			Zu - oder Abnahme der				
		bekannt ge-wordene Fälle	auf-geklärte Fälle	Auf-klärung in %	bekannt ge-wordene Fälle	auf-geklärte Fälle	Auf-klärung in %	Straftaten		aufgeklärten Fälle		Auf-klärungs-quoten
1	2	3	4	5	6	7	8	Anzahl	in %	Anzahl	in %	13
210000	Raub/räub Erpr/räub Ang Kraftf	1989	902	45,3	1822	887	48,7	-167	-8,4	-15	-1,7	3,4
210010	Sonstiger Raub § 249 StGB	153	75	49,0	236	98	41,5	83	54,2	23	30,7	-7,5
210020	Sonst. schw. Raub § 250 StGB	75	36	48,0	87	43	49,4	12	16,0	7	19,4	1,4
210040	Räuber. Diebstahl § 252 StGB	429	282	65,7	384	263	68,5	-45	-10,5	-19	-6,7	2,8
210050	Sonst. Räub. Erpr. § 255 StGB	122	73	59,8	117	80	68,4	-5	-4,1	7	9,6	8,6
211000	Raubüberf. a.Geldinst/Postfil.	0	0	0,0	2	1	50,0	2	0,0	1	0,0	50,0
211100	Raubüberf.auf Geldinst/Banken	0	0	0,0	2	1	50,0	2	0,0	1	0,0	50,0
211120	- § 250 StGB	0	0	0,0	1	0	0,0	1	0,0	0	0,0	0,0
211150	- § 255 StGB	0	0	0,0	1	1	100,0	1	0,0	1	0,0	100,0
212000	Raub auf sonst. Zahlst./Gesch.	75	29	38,7	47	33	70,2	-28	-37,3	4	13,8	31,5
212010	- § 249 StGB	3	1	33,3	3	2	66,7	0	0,0	1	100,0	33,4
212020	- § 250 StGB	18	6	33,3	15	9	60,0	-3	-16,7	3	50,0	26,7
212050	- § 255 StGB	15	5	33,3	8	8	100,0	-7	-46,7	3	60,0	66,7
212100	Raubüberfälle auf Spielhallen	21	6	28,6	8	6	75,0	-13	-61,9	0	0,0	46,4
212110	- § 249 StGB	4	1	25,0	0	0	0,0	-4	-100,0	-1	-100,0	-25,0
212120	- § 250 StGB	13	5	38,5	4	3	75,0	-9	-69,2	-2	-40,0	36,5
212150	- § 255 StGB	4	0	0,0	4	3	75,0	0	0,0	3	0,0	75,0
212200	Raubüberfälle auf Tankstellen	18	11	61,1	13	8	61,5	-5	-27,8	-3	-27,3	0,4
212210	- § 249 StGB	3	2	66,7	1	1	100,0	-2	-66,7	-1	-50,0	33,3
212220	- § 250 StGB	8	4	50,0	9	6	66,7	1	12,5	2	50,0	16,7
212250	- § 255 StGB	7	5	71,4	3	1	33,3	-4	-57,1	-4	-80,0	-38,1
213000	Raub auf Geld-/Werttransporte	1	0	0,0	1	0	0,0	0	0,0	0	0,0	0,0
213100	Raub auf Geld- und Kassenboten	1	0	0,0	1	0	0,0	0	0,0	0	0,0	0,0
213110	- § 249 StGB	1	0	0,0	1	0	0,0	0	0,0	0	0,0	0,0
214000	Räub. Angriff auf Kraftfahrer	1	1	100,0	0	0	0,0	-1	-100,0	-1	-100,0	-100,0
214100	Beraubung von Taxifahrern	1	1	100,0	0	0	0,0	-1	-100,0	-1	-100,0	-100,0
216000	Handtaschenraub	82	38	46,3	46	10	21,7	-36	-43,9	-28	-73,7	-24,6
216010	- § 249 StGB	74	35	47,3	43	10	23,3	-31	-41,9	-25	-71,4	-24,0
216020	- § 250 StGB	8	3	37,5	3	0	0,0	-5	-62,5	-3	-100,0	-37,5
217000	Sonst. Raub Straße/Weg/Platz	984	316	32,1	834	305	36,6	-150	-15,2	-11	-3,5	4,5
217010	- § 249 StGB	647	178	27,5	528	166	31,4	-119	-18,4	-12	-6,7	3,9
217020	- § 250 StGB	199	67	33,7	148	69	46,6	-51	-25,6	2	3,0	12,9
217050	- § 255 StGB	138	71	51,4	158	70	44,3	20	14,5	-1	-1,4	-7,1
218000	Raub zur Erlangung von BtM	10	7	70,0	3	2	66,7	-7	-70,0	-5	-71,4	-3,3
218010	- § 249 StGB	5	4	80,0	2	2	100,0	-3	-60,0	-2	-50,0	20,0
218020	- § 250 StGB	2	1	50,0	1	0	0,0	-1	-50,0	-1	-100,0	-50,0
218050	- § 255 StGB	3	2	66,7	0	0	0,0	-3	-100,0	-2	-100,0	-66,7
219000	Raubüberfälle in Wohnungen	57	45	78,9	65	52	80,0	8	14,0	7	15,6	1,1

Schlüsselzahl der Tat	Gesamtzahl der Straftaten	01. - 12. 2018			01. - 12. 2019			Zu - oder Abnahme der				
		bekannt ge-wordene Fälle	auf-geklärte Fälle	Auf-klärung in %	bekannt ge-wordene Fälle	auf-geklärte Fälle	Auf-klärung in %	Straftaten		aufgeklärten Fälle		Auf-klärungs-quoten
1	2	3	4	5	6	7	8	Anzahl	in %	Anzahl	in %	13
219010	- § 249 StGB	26	20	76,9	28	20	71,4	2	7,7	0	0,0	-5,5
219020	- § 250 StGB	16	11	68,8	20	15	75,0	4	25,0	4	36,4	6,2
219050	- § 255 StGB	15	14	93,3	17	17	100,0	2	13,3	3	21,4	6,7
220000	Körperverletzung insgesamt	20989	17311	82,5	20584	16979	82,5	-405	-1,9	-332	-1,9	0,0
221000	Körperverletz. mit Todesfolge	2	2	100,0	4	3	75,0	2	100,0	1	50,0	-25,0
221010	Körperv. m. Todesf. § 227 StGB	2	2	100,0	4	3	75,0	2	100,0	1	50,0	-25,0
222000	Gefährl./schw. KV/Verstümmel.	5405	4076	75,4	5097	3933	77,2	-308	-5,7	-143	-3,5	1,8
222010	Sonst. TO bei KV § 224 StGB	2541	2159	85,0	2537	2190	86,3	-4	-0,2	31	1,4	1,3
222020	Sonst. TO bei KV § 226 StGB	19	17	89,5	20	13	65,0	1	5,3	-4	-23,5	-24,5
222030	Sonst. TO bei KV § 231 StGB	3	3	100,0	0	0	0,0	-3	-100,0	-3	-100,0	-100,0
222100	Gef./schw. KV Straße/Weg/Platz	2842	1897	66,7	2540	1730	68,1	-302	-10,6	-167	-8,8	1,4
222110	- § 224 StGB	2818	1875	66,5	2523	1716	68,0	-295	-10,5	-159	-8,5	1,5
222120	- § 226 StGB	19	17	89,5	17	14	82,4	-2	-10,5	-3	-17,6	-7,1
222130	- § 231 StGB	5	5	100,0	0	0	0,0	-5	-100,0	-5	-100,0	-100,0
223000	Misshandl. v. Schutzbefohlenen	67	67	100,0	103	101	98,1	36	53,7	34	50,7	-1,9
223001	- ab 14 Jahren	20	20	100,0	29	29	100,0	9	45,0	9	45,0	0,0
223100	Misshandlung von Kindern	47	47	100,0	74	72	97,3	27	57,4	25	53,2	-2,7
224000	Vors einfache Körperverletzung	14816	12607	85,1	14721	12411	84,3	-95	-0,6	-196	-1,6	-0,8
225000	Fahrlässige Körperverletzung	699	559	80,0	659	531	80,6	-40	-5,7	-28	-5,0	0,6
230000	Straft. g. d. pers. Freiheit	5296	4648	87,8	4911	4220	85,9	-385	-7,3	-428	-9,2	-1,9
231000	Menschenr/Entz Minderj/Kinderh	27	26	96,3	24	24	100,0	-3	-11,1	-2	-7,7	3,7
231200	Entziehung Minderjähriger	26	25	96,2	24	24	100,0	-2	-7,7	-1	-4,0	3,8
231279	sonst. Entziehung Minderj.	26	25	96,2	24	24	100,0	-2	-7,7	-1	-4,0	3,8
231300	Kinderhandel	1	1	100,0	0	0	0,0	-1	-100,0	-1	-100,0	-100,0
232000	Nachst./Freih-ber./Nöt./Bedroh	5240	4600	87,8	4844	4165	86,0	-396	-7,6	-435	-9,5	-1,8
232100	Freiheitsberaubung	160	148	92,5	118	106	89,8	-42	-26,3	-42	-28,4	-2,7
232200	Nötigung	1417	1196	84,4	1272	1039	81,7	-145	-10,2	-157	-13,1	-2,7
232201	- im Straßenverkehr	631	535	84,8	566	460	81,3	-65	-10,3	-75	-14,0	-3,5
232279	Sonstige Nötigung	786	661	84,1	706	579	82,0	-80	-10,2	-82	-12,4	-2,1
232300	Bedrohung	3247	2872	88,5	3055	2653	86,8	-192	-5,9	-219	-7,6	-1,7
232400	Nachstellung § 238 StGB	409	379	92,7	394	362	91,9	-15	-3,7	-17	-4,5	-0,8
232410	Nachstellung § 238 I StGB	402	373	92,8	376	345	91,8	-26	-6,5	-28	-7,5	-1,0
232420	Nachstellung § 238 II StGB	5	4	80,0	10	10	100,0	5	100,0	6	150,0	20,0
232430	Nachstellung § 238 III StGB	2	2	100,0	8	7	87,5	6	300,0	5	250,0	-12,5
232500	Zwangsheirat § 237 StGB	7	5	71,4	5	5	100,0	-2	-28,6	0	0,0	28,6
233000	Erpresserischer Menschenraub	3	2	66,7	0	0	0,0	-3	-100,0	-2	-100,0	-66,7
233079	Sonst. erpresser. Menschenraub	3	2	66,7	0	0	0,0	-3	-100,0	-2	-100,0	-66,7
234000	Geiselnahme	1	1	100,0	0	0	0,0	-1	-100,0	-1	-100,0	-100,0

Schlüsselzahl der Tat	Gesamtzahl der Straftaten	01. - 12. 2018			01. - 12. 2019			Zu - oder Abnahme der				
		bekannt ge-wordene Fälle	auf-geklärte Fälle	Auf-klärung in %	bekannt ge-wordene Fälle	auf-geklärte Fälle	Auf-klärung in %	Straftaten		aufgeklärten Fälle		Auf-klärungs-quoten
1	2	3	4	5	6	7	8	Anzahl	in %	Anzahl	in %	13
234079	Sonstige Geiselnahme	1	1	100,0	0	0	0,0	-1	-100,0	-1	-100,0	-100,0
239000	Menschenh. 232/232a/b/233/233a	25	19	76,0	43	31	72,1	18	72,0	12	63,2	-3,9
239100	Menschenhandel 232	12	7	58,3	20	11	55,0	8	66,7	4	57,1	-3,3
239110	§ 232 (1) 1a,(2),(3),(4) StGB	12	7	58,3	16	9	56,3	4	33,3	2	28,6	-2,0
239120	§ 232 (1) 1b,(2),(3),(4) StGB	0	0	0,0	1	0	0,0	1	0,0	0	0,0	0,0
239140	§ 232 (1) 1d,(2),(3),(4) StGB	0	0	0,0	3	2	66,7	3	0,0	2	0,0	66,7
239200	Zwangsprostitution § 232a StGB	12	12	100,0	21	19	90,5	9	75,0	7	58,3	-9,5
239210	232a (1-5) StGB	12	12	100,0	21	19	90,5	9	75,0	7	58,3	-9,5
239300	Zwangsarbeit §232b StGB	0	0	0,0	1	0	0,0	1	0,0	0	0,0	0,0
239310	§ 232b (1) 1,(2),(3)1,(4)1StGB	0	0	0,0	1	0	0,0	1	0,0	0	0,0	0,0
239400	Ausb. Arbeitskraft § 233 StGB	1	0	0,0	1	1	100,0	0	0,0	1	0,0	100,0
239410	§ 233 (1)1,(2),(3),(4),(5)StGB	1	0	0,0	1	1	100,0	0	0,0	1	0,0	100,0
3****	Diebstahl ohne erschwer. Umst.	57839	17424	30,1	54536	17041	31,2	-3303	-5,7	-383	-2,2	1,1
300000	Sonst. Diebs. o. erschw. Umst.	13108	1980	15,1	14300	2315	16,2	1192	9,1	335	16,9	1,1
300010	- §§ 242, 247, 248a StGB	13055	1932	14,8	14244	2273	16,0	1189	9,1	341	17,7	1,2
300040	- § 248b StGB	16	13	81,3	25	21	84,0	9	56,3	8	61,5	2,7
300050	- § 248c StGB	37	35	94,6	31	21	67,7	-6	-16,2	-14	-40,0	-26,9
3**1**	von Kraftwagen/unbef. Benutzen	182	81	44,5	208	73	35,1	26	14,3	-8	-9,9	-9,4
300100	Sonst. v. Kfz/unbef. Ben.	162	75	46,3	199	70	35,2	37	22,8	-5	-6,7	-11,1
300110	- §§ 242, 247 StGB	123	49	39,8	127	42	33,1	4	3,3	-7	-14,3	-6,7
300140	- § 248b StGB	39	26	66,7	72	28	38,9	33	84,6	2	7,7	-27,8
3**2**	von Moped/Krad/unbef. Benutzen	57	18	31,6	69	20	29,0	12	21,1	2	11,1	-2,6
300200	Sonst. v. Mop/Krad/unbef. Ben.	57	18	31,6	69	20	29,0	12	21,1	2	11,1	-2,6
300210	- §§ 242, 247 StGB	51	13	25,5	62	16	25,8	11	21,6	3	23,1	0,3
300240	- § 248b StGB	6	5	83,3	7	4	57,1	1	16,7	-1	-20,0	-26,2
3**3**	von Fahrrad/unbefugt. Benutzen	982	124	12,6	915	138	15,1	-67	-6,8	14	11,3	2,5
300300	Sonst. v. Fahr./unbefugt. Ben.	863	115	13,3	834	126	15,1	-29	-3,4	11	9,6	1,8
300310	- §§ 242, 247, 248a StGB	846	114	13,5	819	117	14,3	-27	-3,2	3	2,6	0,8
300340	- § 248b StGB	17	1	5,9	15	9	60,0	-2	-11,8	8	800,0	54,1
3**4**	von Schusswaffen 3**4	1	0	0,0	3	1	33,3	2	200,0	1	0,0	33,3
300400	von Schusswaffe	1	0	0,0	2	1	50,0	1	100,0	1	0,0	50,0
3**5**	von unbaren Zahlungsmitteln 3**5	9667	212	2,2	8269	180	2,2	-1398	-14,5	-32	-15,1	0,0
300500	von unbaren Zahlungsmitteln	2113	58	2,7	1615	56	3,5	-498	-23,6	-2	-3,4	0,8
3**7**	von/aus Automat 3**7	46	16	34,8	46	11	23,9	0	0,0	-5	-31,3	-10,9
300700	von/aus Automat	26	12	46,2	35	10	28,6	9	34,6	-2	-16,7	-17,6
3**8**	v Antiquit/Kunstgeg-st pp 3**8	11	1	9,1	6	0	0,0	-5	-45,5	-1	-100,0	-9,1
300800	v. Antiquit/Kunst-/sagr Geg-st	8	0	0,0	4	0	0,0	-4	-50,0	0	0,0	0,0
305***	In/aus Bank/Spark/Postfil 305*	98	18	18,4	187	28	15,0	89	90,8	10	55,6	-3,4

Schlüsselzahl der Tat	Gesamtzahl der Straftaten	01. - 12. 2018			01. - 12. 2019			Zu - oder Abnahme der				
		bekannt ge-wordene Fälle	auf-geklärte Fälle	Auf-klärung in %	bekannt ge-wordene Fälle	auf-geklärte Fälle	Auf-klärung in %	Straftaten		aufgeklärten Fälle		Auf-klärungs-quoten
1	2	3	4	5	6	7	8	Anzahl	in %	Anzahl	in %	13
305000	Sonst D. in/aus Bank/Spark. pp	86	17	19,8	178	27	15,2	92	107,0	10	58,8	-4,6
305500	- von unbaren Zahlungsmitteln	12	1	8,3	9	1	11,1	-3	-25,0	0	0,0	2,8
310***	D. in/aus Büroräumen pp. 310*	881	150	17,0	603	107	17,7	-278	-31,6	-43	-28,7	0,7
310000	Sonst D. in/aus Büroräumen pp.	728	137	18,8	533	105	19,7	-195	-26,8	-32	-23,4	0,9
310100	- von Kraftwagen	16	6	37,5	2	2	100,0	-14	-87,5	-4	-66,7	62,5
310300	- von Fahrrädern	13	0	0,0	2	0	0,0	-11	-84,6	0	0,0	0,0
310400	- von Schusswaffen	0	0	0,0	1	0	0,0	1	0,0	0	0,0	0,0
310500	- von unbaren Zahlungsmitteln	116	5	4,3	58	0	0,0	-58	-50,0	-5	-100,0	-4,3
310700	- von/aus Automaten	7	1	14,3	6	0	0,0	-1	-14,3	-1	-100,0	-14,3
310800	- von Antiquitäten pp.	1	1	100,0	1	0	0,0	0	0,0	-1	-100,0	-100,0
315***	D. in/aus Gastst/Hot pp 315*	2737	188	6,9	2675	173	6,5	-62	-2,3	-15	-8,0	-0,4
315000	Sonst. D. in/aus Gastst/Hot pp	1561	158	10,1	1547	165	10,7	-14	-0,9	7	4,4	0,6
315500	- von unbaren Zahlungsmitteln	1163	27	2,3	1123	7	0,6	-40	-3,4	-20	-74,1	-1,7
315700	- von/aus Automaten	13	3	23,1	5	1	20,0	-8	-61,5	-2	-66,7	-3,1
325***	D. in/aus Warenhäusern pp 325*	16176	13726	84,9	15469	13182	85,2	-707	-4,4	-544	-4,0	0,3
325000	Sonst D in/aus Warenhäusern pp	1045	510	48,8	1221	637	52,2	176	16,8	127	24,9	3,4
325300	- von Fahrrädern	3	2	66,7	1	1	100,0	-2	-66,7	-1	-50,0	33,3
325500	- von unbaren Zahlungsmitteln	718	25	3,5	578	35	6,1	-140	-19,5	10	40,0	2,6
326***	Ladendiebstahl 326*	14410	13189	91,5	13669	12509	91,5	-741	-5,1	-680	-5,2	0,0
326000	Sonstiger Ladendiebstahl	14405	13184	91,5	13658	12499	91,5	-747	-5,2	-685	-5,2	0,0
326300	- von Fahrrädern	5	5	100,0	11	10	90,9	6	120,0	5	100,0	-9,1
335***	Diebst. in/aus Wohnungen 335*	1451	345	23,8	1190	290	24,4	-261	-18,0	-55	-15,9	0,6
335000	Sonst Diebst. in/aus Wohnungen	1384	327	23,6	1144	282	24,7	-240	-17,3	-45	-13,8	1,1
335500	- von unbaren Zahlungsmitteln	65	18	27,7	45	8	17,8	-20	-30,8	-10	-55,6	-9,9
335800	- von Antiquitäten pp.	2	0	0,0	1	0	0,0	-1	-50,0	0	0,0	0,0
340***	D. in/a. Boden-/Keller pp 340*	267	13	4,9	214	13	6,1	-53	-19,9	0	0,0	1,2
340000	Sonst D in/a. Boden-/Keller pp	169	11	6,5	147	12	8,2	-22	-13,0	1	9,1	1,7
340300	- von Fahrrädern	98	2	2,0	67	1	1,5	-31	-31,6	-1	-50,0	-0,5
345***	D. in/a. Roh-/Neubau pp 345*	290	33	11,4	280	29	10,4	-10	-3,4	-4	-12,1	-1,0
345000	Sonst. D. in/a. Roh-/Neubau pp	271	33	12,2	269	28	10,4	-2	-0,7	-5	-15,2	-1,8
345100	- von Kraftwagen	4	0	0,0	7	1	14,3	3	75,0	1	0,0	14,3
345500	- von unbaren Zahlungsmitteln	15	0	0,0	4	0	0,0	-11	-73,3	0	0,0	0,0
350***	Diebstahl an/aus Kfz 350*	5853	146	2,5	5188	164	3,2	-665	-11,4	18	12,3	0,7
350000	Sonstiger Diebstahl an/aus Kfz	5756	142	2,5	5117	161	3,1	-639	-11,1	19	13,4	0,6
350500	- von unbaren Zahlungsmitteln	97	4	4,1	71	3	4,2	-26	-26,8	-1	-25,0	0,1
371000	von BtM aus Apotheken	1	0	0,0	0	0	0,0	-1	-100,0	0	0,0	0,0
373000	von BtM aus Krankenhäusern	8	3	37,5	18	6	33,3	10	125,0	3	100,0	-4,2
374000	von BtM bei Herstellern pp.	0	0	0,0	2	0	0,0	2	0,0	0	0,0	0,0

Schlüsselzahl der Tat	Gesamtzahl der Straftaten	01. - 12. 2018			01. - 12. 2019			Zu - oder Abnahme der				
		bekannt ge-wordene Fälle	auf-geklärte Fälle	Auf-klärung in %	bekannt ge-wordene Fälle	auf-geklärte Fälle	Auf-klärung in %	Straftaten		aufgeklärten Fälle		Auf-klärungs-quoten
1	2	3	4	5	6	7	8	Anzahl	in %	Anzahl	in %	13
375000	von Rezept. zur Erl. von BtM	0	0	0,0	2	0	0,0	2	0,0	0	0,0	0,0
390000	Taschendiebst. sonst. Gut	8337	469	5,6	6862	379	5,5	-1475	-17,7	-90	-19,2	-0,1
390500	Td. v. unbaren Zahlungsmitteln	5368	74	1,4	4766	70	1,5	-602	-11,2	-4	-5,4	0,1
391010	Diebst. v. Sportschiff/Boot	23	1	4,3	9	1	11,1	-14	-60,9	0	0,0	6,8
392010	Diebst. v. Außenbordmotoren	6	0	0,0	5	1	20,0	-1	-16,7	1	0,0	20,0
393010	Diebst. in/a. Sportsch./Boot	5	0	0,0	8	0	0,0	3	60,0	0	0,0	0,0
4****	Diebstahl unter erschw. Umst.	39055	3010	7,7	35640	2827	7,9	-3415	-8,7	-183	-6,1	0,2
400000	Sonstiger schwerer Diebstahl	4081	511	12,5	3666	498	13,6	-415	-10,2	-13	-2,5	1,1
400010	- § 243 StGB	3929	435	11,1	3464	371	10,7	-465	-11,8	-64	-14,7	-0,4
400020	- § 244 (1) 1+2, 244a StGB	152	76	50,0	202	127	62,9	50	32,9	51	67,1	12,9
4**1**	Von Kraftwagen 4**1	1584	109	6,9	1454	94	6,5	-130	-8,2	-15	-13,8	-0,4
400100	Von Kraftwagen 4001	1506	101	6,7	1399	88	6,3	-107	-7,1	-13	-12,9	-0,4
400110	- § 243 StGB	1488	99	6,7	1392	85	6,1	-96	-6,5	-14	-14,1	-0,6
400120	- § 244 (1) 1+2, 244a StGB	18	2	11,1	7	3	42,9	-11	-61,1	1	50,0	31,8
4**2**	Von Moped/Krad 4**2	394	28	7,1	450	47	10,4	56	14,2	19	67,9	3,3
400200	Von Moped/Krad 4002	388	28	7,2	444	46	10,4	56	14,4	18	64,3	3,2
400210	- § 243 StGB	384	26	6,8	440	44	10,0	56	14,6	18	69,2	3,2
400220	- § 244 (1) 1+2, 244a StGB	4	2	50,0	4	2	50,0	0	0,0	0	0,0	0,0
4**3**	Von Fahrrad 4**3	12736	333	2,6	11164	356	3,2	-1572	-12,3	23	6,9	0,6
400300	Von Fahrrad 4003	12031	322	2,7	10578	343	3,2	-1453	-12,1	21	6,5	0,5
400310	- § 243 StGB	12017	315	2,6	10562	329	3,1	-1455	-12,1	14	4,4	0,5
400320	- § 244 (1) 1+2, 244a StGB	14	7	50,0	16	14	87,5	2	14,3	7	100,0	37,5
4**4**	Von Schusswaffe 4**4	4	2	50,0	1	0	0,0	-3	-75,0	-2	-100,0	-50,0
400400	Von Schusswaffe 4004	1	1	100,0	0	0	0,0	-1	-100,0	-1	-100,0	-100,0
400410	- § 243 StGB	1	1	100,0	0	0	0,0	-1	-100,0	-1	-100,0	-100,0
4**5**	v. unbaren Zahlungsmitt. 4**5	335	21	6,3	219	35	16,0	-116	-34,6	14	66,7	9,7
400500	v. unbaren Zahlungsmitt. 4005	47	3	6,4	31	8	25,8	-16	-34,0	5	166,7	19,4
400510	- § 243 StGB	44	1	2,3	29	6	20,7	-15	-34,1	5	500,0	18,4
400520	- § 244 (1) 1+2, 244a StGB	3	2	66,7	2	2	100,0	-1	-33,3	0	0,0	33,3
4**7**	Von/aus Automat 4**7	280	96	34,3	152	38	25,0	-128	-45,7	-58	-60,4	-9,3
400700	Von/aus Automat 4007	218	81	37,2	107	29	27,1	-111	-50,9	-52	-64,2	-10,1
400710	- § 243 StGB	216	81	37,5	103	28	27,2	-113	-52,3	-53	-65,4	-10,3
400720	- § 244 (1) 1+2, 244a StGB	2	0	0,0	4	1	25,0	2	100,0	1	0,0	25,0
4**8**	V Antiquit/Kunstgeg-st pp 4**8	10	0	0,0	12	3	25,0	2	20,0	3	0,0	25,0
400800	V Antiquit/Kunstgeg-st pp 4008	2	0	0,0	5	1	20,0	3	150,0	1	0,0	20,0
400810	- § 243 StGB	2	0	0,0	5	1	20,0	3	150,0	1	0,0	20,0
405***	D. in/aus Bank/Spark. pp 405*	15	1	6,7	10	2	20,0	-5	-33,3	1	100,0	13,3
405000	Sonst. D. in/aus Bank pp 4050	15	1	6,7	10	2	20,0	-5	-33,3	1	100,0	13,3

Schlüsselzahl der Tat	Gesamtzahl der Straftaten	01. - 12. 2018			01. - 12. 2019			Zu - oder Abnahme der				
		bekannt ge-wordene Fälle	auf-geklärte Fälle	Auf-klärung in %	bekannt ge-wordene Fälle	auf-geklärte Fälle	Auf-klärung in %	Straftaten		aufgeklärten Fälle		Auf-klärungs-quoten
1	2	3	4	5	6	7	8	Anzahl	in %	Anzahl	in %	13
405010	- § 243 StGB	15	1	6,7	8	2	25,0	-7	-46,7	1	100,0	18,3
405020	- § 244 (1) 1+2, 244a StGB	0	0	0,0	2	0	0,0	2	0,0	0	0,0	0,0
410***	D. in/aus Büroräumen pp. 410*	1883	234	12,4	1468	192	13,1	-415	-22,0	-42	-17,9	0,7
410000	Sonst. D. in/aus Büro pp 4100	1716	217	12,6	1368	181	13,2	-348	-20,3	-36	-16,6	0,6
410010	- § 243 StGB	1693	210	12,4	1347	170	12,6	-346	-20,4	-40	-19,0	0,2
410020	- § 244 (1) 1+2, 244a StGB	23	7	30,4	21	11	52,4	-2	-8,7	4	57,1	22,0
410100	- v. Kraftwagen	59	7	11,9	45	5	11,1	-14	-23,7	-2	-28,6	-0,8
410110	- § 243 v. Kraftwagen	57	7	12,3	38	4	10,5	-19	-33,3	-3	-42,9	-1,8
410120	- § 244, 244a v. Kraftwagen	2	0	0,0	7	1	14,3	5	250,0	1	0,0	14,3
410200	- v. Moped/Krad	6	0	0,0	6	1	16,7	0	0,0	1	0,0	16,7
410210	- § 243 v. Moped/Krad	6	0	0,0	6	1	16,7	0	0,0	1	0,0	16,7
410300	- v. Fahrrädern	35	2	5,7	25	1	4,0	-10	-28,6	-1	-50,0	-1,7
410310	- § 243 v. Fahrrädern	31	1	3,2	22	0	0,0	-9	-29,0	-1	-100,0	-3,2
410320	- § 244, 244a v. Fahrrädern	4	1	25,0	3	1	33,3	-1	-25,0	0	0,0	8,3
410500	- v. unbaren Zahlungsmitteln	40	2	5,0	8	2	25,0	-32	-80,0	0	0,0	20,0
410510	- § 243 unbar. Zahlungsmittel	39	1	2,6	8	2	25,0	-31	-79,5	1	100,0	22,4
410520	- § 244, 244a unb. Zahlungsmittel	1	1	100,0	0	0	0,0	-1	-100,0	-1	-100,0	-100,0
410700	- von/aus Automaten	21	6	28,6	10	1	10,0	-11	-52,4	-5	-83,3	-18,6
410710	- § 243 von/aus Automaten	20	6	30,0	10	1	10,0	-10	-50,0	-5	-83,3	-20,0
410720	- § 244... von/aus Automaten	1	0	0,0	0	0	0,0	-1	-100,0	0	0,0	0,0
410800	- v. Antiquitäten pp.	6	0	0,0	6	1	16,7	0	0,0	1	0,0	16,7
410810	- § 243 v. Antiquitäten pp.	6	0	0,0	6	1	16,7	0	0,0	1	0,0	16,7
415***	D. in/aus Gastst/Hotel pp 415*	551	102	18,5	465	74	15,9	-86	-15,6	-28	-27,5	-2,6
415000	Sonst D in/aus Gastst. pp 4150	489	93	19,0	416	62	14,9	-73	-14,9	-31	-33,3	-4,1
415010	- § 243 StGB	481	92	19,1	409	61	14,9	-72	-15,0	-31	-33,7	-4,2
415020	- § 244 (1) 1+2, 244a StGB	8	1	12,5	7	1	14,3	-1	-12,5	0	0,0	1,8
415500	- v. unbaren Zahlungsmitteln	21	0	0,0	14	4	28,6	-7	-33,3	4	0,0	28,6
415510	- § 243 unbar. Zahlungsmittel	21	0	0,0	14	4	28,6	-7	-33,3	4	0,0	28,6
415700	- von/aus Automaten	41	9	22,0	35	8	22,9	-6	-14,6	-1	-11,1	0,9
415710	- § 243 von/aus Automaten	41	9	22,0	34	7	20,6	-7	-17,1	-2	-22,2	-1,4
415720	- § 244... von/aus Automaten	0	0	0,0	1	1	100,0	1	0,0	1	0,0	100,0
425***	D. in/aus Warenhäusern pp 425*	1265	755	59,7	1142	688	60,2	-123	-9,7	-67	-8,9	0,5
425000	Sonst D. in/aus Waren pp 4250	620	176	28,4	532	147	27,6	-88	-14,2	-29	-16,5	-0,8
425010	- § 243 StGB	563	132	23,4	497	124	24,9	-66	-11,7	-8	-6,1	1,5
425020	- § 244 (1) 1+2, 244a StGB	57	44	77,2	35	23	65,7	-22	-38,6	-21	-47,7	-11,5
425300	- v. Fahrrädern	8	2	25,0	6	3	50,0	-2	-25,0	1	50,0	25,0
425310	- § 243 v. Fahrrädern	7	1	14,3	6	3	50,0	-1	-14,3	2	200,0	35,7
425320	- § 244, 244a v. Fahrrädern	1	1	100,0	0	0	0,0	-1	-100,0	-1	-100,0	-100,0

Schlüsselzahl der Tat	Gesamtzahl der Straftaten	01. - 12. 2018			01. - 12. 2019			Zu - oder Abnahme der				
		bekannt ge-wordene Fälle	auf-geklärte Fälle	Auf-klärung in %	bekannt ge-wordene Fälle	auf-geklärte Fälle	Auf-klärung in %	Straftaten		aufgeklärten Fälle		Auf-klärungs-quoten
1	2	3	4	5	6	7	8	Anzahl	in %	Anzahl	in %	13
425400	- v. Schusswaffen	0	0	0,0	1	0	0,0	1	0,0	0	0,0	0,0
425410	- § 243 v. Schusswaffen	0	0	0,0	1	0	0,0	1	0,0	0	0,0	0,0
425500	- v. unbaren Zahlmitteln	13	8	61,5	12	7	58,3	-1	-7,7	-1	-12,5	-3,2
425510	- § 243 unbar. Zahlmittel	12	8	66,7	10	5	50,0	-2	-16,7	-3	-37,5	-16,7
425520	- § 244, 244a unb. Zahlmittel	1	0	0,0	2	2	100,0	1	100,0	2	0,0	100,0
426***	Ladendiebstahl 426*	624	569	91,2	591	531	89,8	-33	-5,3	-38	-6,7	-1,4
426000	Sonstiger Ladendiebstahl 4260	624	569	91,2	591	531	89,8	-33	-5,3	-38	-6,7	-1,4
426010	- § 243 Ladendiebstahl	473	427	90,3	460	407	88,5	-13	-2,7	-20	-4,7	-1,8
426020	- § 244, 244a Ladendiebstahl	151	142	94,0	131	124	94,7	-20	-13,2	-18	-12,7	0,7
435***	Wohnungseinbruchdiebstahl 435*	4601	393	8,5	4313	338	7,8	-288	-6,3	-55	-14,0	-0,7
435000	- v. sonst Gut (ohne TWE)	2647	158	6,0	2365	149	6,3	-282	-10,7	-9	-5,7	0,3
435020	Wohnungs-ED Bande (ohne TWE)	21	2	9,5	29	6	20,7	8	38,1	4	200,0	11,2
435400	- v. Schusswaffen (ohne TWE)	1	0	0,0	0	0	0,0	-1	-100,0	0	0,0	0,0
435500	- v. unbar. Zahlmit. (o. TWE)	13	3	23,1	6	0	0,0	-7	-53,8	-3	-100,0	-23,1
435800	- v. Antiquit/Kunst/Sakral.	1	0	0,0	0	1	100,0	-1	-100,0	1	0,0	100,0
436***	Wohnungs-ED am Tag (TWE) 436*	1918	230	12,0	1913	182	9,5	-5	-0,3	-48	-20,9	-2,5
436000	Sonstiger TWE 4360	1888	223	11,8	1876	172	9,2	-12	-0,6	-51	-22,9	-2,6
436020	TWE Bande	24	6	25,0	32	9	28,1	8	33,3	3	50,0	3,1
436400	- v. Schusswaffen	2	1	50,0	0	0	0,0	-2	-100,0	-1	-100,0	-50,0
436500	- v. unbaren Zahlungsmitteln	3	0	0,0	4	1	25,0	1	33,3	1	0,0	25,0
436800	- v. Antiquit/Kunst/Sakral.	1	0	0,0	1	0	0,0	0	0,0	0	0,0	0,0
440***	D. in/a. Boden/Keller pp 440*	3041	137	4,5	3436	64	1,9	395	13,0	-73	-53,3	-2,6
440000	Sonst. D. in/a. Boden pp 4400	2379	130	5,5	2881	55	1,9	502	21,1	-75	-57,7	-3,6
440010	- § 243 StGB	2338	127	5,4	2849	53	1,9	511	21,9	-74	-58,3	-3,5
440020	- § 244 (1) 1+2, 244a StGB	41	3	7,3	32	2	6,3	-9	-22,0	-1	-33,3	-1,0
440300	- v. Fahrrädern	662	7	1,1	555	9	1,6	-107	-16,2	2	28,6	0,5
440310	- § 243 v. Fahrrädern	651	7	1,1	533	9	1,7	-118	-18,1	2	28,6	0,6
440320	- § 244, 244a v. Fahrrädern	11	0	0,0	22	0	0,0	11	100,0	0	0,0	0,0
445***	D. in/a. Roh-/Neubau pp 445*	430	32	7,4	436	27	6,2	6	1,4	-5	-15,6	-1,2
445000	Sonst. D. in/a. Rohbau pp 4450	402	31	7,7	419	25	6,0	17	4,2	-6	-19,4	-1,7
445010	- § 243 StGB	394	30	7,6	413	24	5,8	19	4,8	-6	-20,0	-1,8
445020	- § 244 (1) 1+2, 244a StGB	8	1	12,5	6	1	16,7	-2	-25,0	0	0,0	4,2
445100	- v. Kraftwagen	19	1	5,3	10	1	10,0	-9	-47,4	0	0,0	4,7
445110	- § 243 v. Kraftwagen	18	1	5,6	10	1	10,0	-8	-44,4	0	0,0	4,4
445120	- § 244, 244a v. Kraftwagen	1	0	0,0	0	0	0,0	-1	-100,0	0	0,0	0,0
445500	- v. unbaren Zahlmitteln	9	0	0,0	7	1	14,3	-2	-22,2	1	0,0	14,3
445510	- § 243 unbar. Zahlmittel	9	0	0,0	6	0	0,0	-3	-33,3	0	0,0	0,0
445520	- § 244, 244a unb. Zahlmittel	0	0	0,0	1	1	100,0	1	0,0	1	0,0	100,0

Schlüsselzahl der Tat	Gesamtzahl der Straftaten	01. - 12. 2018			01. - 12. 2019			Zu - oder Abnahme der				
		bekannt ge-wordene Fälle	auf-geklärte Fälle	Auf-klärung in %	bekannt ge-wordene Fälle	auf-geklärte Fälle	Auf-klärung in %	Straftaten		aufgeklärten Fälle		Auf-klärungs-quoten
1	2	3	4	5	6	7	8	Anzahl	in %	Anzahl	in %	13
450***	Diebstahl an/aus Kfz 450*	8813	261	3,0	7953	402	5,1	-860	-9,8	141	54,0	2,1
450000	Sonst. Diebst. an/aus Kfz 4500	8656	258	3,0	7855	395	5,0	-801	-9,3	137	53,1	2,0
450010	- § 243 StGB	8594	252	2,9	7742	310	4,0	-852	-9,9	58	23,0	1,1
450020	- § 244 (1) 1+2, 244a StGB	62	6	9,7	113	85	75,2	51	82,3	79	1316,7	65,5
450500	- v. unbaren Zahlungsmitteln	157	3	1,9	98	7	7,1	-59	-37,6	4	133,3	5,2
450510	- § 243 unbar. Zahlungsmittel	152	3	2,0	97	6	6,2	-55	-36,2	3	100,0	4,2
450520	- § 244, 244a unb. Zahlungsmittel	5	0	0,0	1	1	100,0	-4	-80,0	1	0,0	100,0
471000	Diebstahl v. BtM aus Apoth.	0	0	0,0	1	0	0,0	1	0,0	0	0,0	0,0
471010	- § 243 StGB	0	0	0,0	1	0	0,0	1	0,0	0	0,0	0,0
473000	Diebstahl v. BtM aus Krkhs.	0	0	0,0	3	0	0,0	3	0,0	0	0,0	0,0
473010	- § 243 StGB	0	0	0,0	2	0	0,0	2	0,0	0	0,0	0,0
473020	- § 244 (1) 1+2, 244a StGB	0	0	0,0	1	0	0,0	1	0,0	0	0,0	0,0
474000	D. v. BtM bei Herst./Großh.	1	0	0,0	0	0	0,0	-1	-100,0	0	0,0	0,0
474010	- § 243 StGB	1	0	0,0	0	0	0,0	-1	-100,0	0	0,0	0,0
490000	Sonstiger Taschendiebstahl	89	45	50,6	55	22	40,0	-34	-38,2	-23	-51,1	-10,6
490010	Sonst. Taschend. § 243 StGB	65	39	60,0	37	21	56,8	-28	-43,1	-18	-46,2	-3,2
490020	Sonst. Td. § 244, 244a StGB	24	6	25,0	18	1	5,6	-6	-25,0	-5	-83,3	-19,4
490500	- Td. v. unbaren Zahlungsmitteln	32	2	6,3	39	5	12,8	7	21,9	3	150,0	6,5
490510	- § 243 unbar. Zahlungsmittel	26	2	7,7	32	3	9,4	6	23,1	1	50,0	1,7
490520	- § 244 unbar. Zahlungsmittel	6	0	0,0	7	2	28,6	1	16,7	2	0,0	28,6
4910**	Schw. D. v. Sportschiff/Boot	19	1	5,3	20	0	0,0	1	5,3	-1	-100,0	-5,3
491010	- § 243 StGB	19	1	5,3	19	0	0,0	0	0,0	-1	-100,0	-5,3
491020	- § 244 (1) 1+2, 244a StGB	0	0	0,0	1	0	0,0	1	0,0	0	0,0	0,0
4920**	Schw. D. v. Außenbordmotoren	22	0	0,0	28	0	0,0	6	27,3	0	0,0	0,0
492010	- § 243 StGB	22	0	0,0	26	0	0,0	4	18,2	0	0,0	0,0
492020	- § 244 (1) 1+2, 244a StGB	0	0	0,0	2	0	0,0	2	0,0	0	0,0	0,0
4930**	Schw D. in/a. Sportsch./Boot	19	0	0,0	41	0	0,0	22	115,8	0	0,0	0,0
493010	- § 243 StGB	19	0	0,0	39	0	0,0	20	105,3	0	0,0	0,0
493020	- § 244 (1) 1+2, 244a StGB	0	0	0,0	2	0	0,0	2	0,0	0	0,0	0,0
*****	Diebstahl insgesamt	96894	20434	21,1	90176	19868	22,0	-6718	-6,9	-566	-2,8	0,9
***1**	Von Kraftwagen/unbef. Benutzen	1766	190	10,8	1662	167	10,0	-104	-5,9	-23	-12,1	-0,8
***2**	Von Moped/Krad/unbef. Benutzen	451	46	10,2	519	67	12,9	68	15,1	21	45,7	2,7
***3**	Von Fahrrad/unbefugt. Benutzen	13718	457	3,3	12079	494	4,1	-1639	-11,9	37	8,1	0,8
***4**	Von Schusswaffe	5	2	40,0	4	1	25,0	-1	-20,0	-1	-50,0	-15,0
***5**	Von unbaren Zahlungsmitteln	10002	233	2,3	8488	215	2,5	-1514	-15,1	-18	-7,7	0,2
***7**	Von/aus Automat	326	112	34,4	198	49	24,7	-128	-39,3	-63	-56,3	-9,7
***8**	V. Antiquit/Kunst-/sagr Geg-st	21	1	4,8	18	3	16,7	-3	-14,3	2	200,0	11,9
*05***	D. in/aus Bank/Spark./Postfil.	113	19	16,8	197	30	15,2	84	74,3	11	57,9	-1,6

Schlüsselzahl der Tat	Gesamtzahl der Straftaten	01. - 12. 2018			01. - 12. 2019			Zu - oder Abnahme der				
		bekannt ge-wordene Fälle	auf-geklärte Fälle	Auf-klärung in %	bekannt ge-wordene Fälle	auf-geklärte Fälle	Auf-klärung in %	Straftaten		aufgeklärten Fälle		Auf-klärungs-quoten
1	2	3	4	5	6	7	8	Anzahl	in %	Anzahl	in %	13
*10***	D. in/aus Büroräumen pp.	2764	384	13,9	2071	299	14,4	-693	-25,1	-85	-22,1	0,5
*15***	D. in/aus Gastst/Hot/Pens/Kan	3288	290	8,8	3140	247	7,9	-148	-4,5	-43	-14,8	-0,9
*25***	D. in/aus Warenhäusern pp.	17441	14481	83,0	16611	13870	83,5	-830	-4,8	-611	-4,2	0,5
*26***	Ladendiebstahl	15034	13758	91,5	14260	13040	91,4	-774	-5,1	-718	-5,2	-0,1
*35***	D. in/aus Wohnungen	6052	738	12,2	5503	628	11,4	-549	-9,1	-110	-14,9	-0,8
*40***	D. in/a. Boden-/Kellerr/Waschk	3308	150	4,5	3650	77	2,1	342	10,3	-73	-48,7	-2,4
*45***	D. in/a. Roh-/Neubau/Baustelle	720	65	9,0	716	56	7,8	-4	-0,6	-9	-13,8	-1,2
*50***	Diebstahl an/aus Kraftfahrzeug	14666	407	2,8	13141	566	4,3	-1525	-10,4	159	39,1	1,5
*710**	Von BtM aus Apotheke	1	0	0,0	1	0	0,0	0	0,0	0	0,0	0,0
*730**	Von BtM aus Krankenhaus	8	3	37,5	21	6	28,6	13	162,5	3	100,0	-8,9
*740**	Von BtM bei Hersteller/Großh.	1	0	0,0	2	0	0,0	1	100,0	0	0,0	0,0
*750**	Von Rezeptform. z. BtM-Erlang.	0	0	0,0	2	0	0,0	2	0,0	0	0,0	0,0
*90***	Taschendiebstahl	13826	590	4,3	11722	476	4,1	-2104	-15,2	-114	-19,3	-0,2
500000	Vermögens- und Fälschungsdel.	38270	21380	55,9	35592	18691	52,5	-2678	-7,0	-2689	-12,6	-3,4
510000	Betrug	33173	18242	55,0	30636	15688	51,2	-2537	-7,6	-2554	-14,0	-3,8
511000	Waren- und Warenkreditbetrug	10571	4169	39,4	8264	2447	29,6	-2307	-21,8	-1722	-41,3	-9,8
511100	Betrüg. Erl. von Kfz.	13	9	69,2	21	11	52,4	8	61,5	2	22,2	-16,8
511110	Betrüg. Erl. von Kfz, 263 StGB	13	9	69,2	19	11	57,9	6	46,2	2	22,2	-11,3
511120	Betrüg. Erl. v. Kfz, 263a StGB	0	0	0,0	2	0	0,0	2	0,0	0	0,0	0,0
511200	Sonstiger Warenkreditbetrug	8704	3141	36,1	6578	1472	22,4	-2126	-24,4	-1669	-53,1	-13,7
511201	Tankbetrug	2104	576	27,4	1647	474	28,8	-457	-21,7	-102	-17,7	1,4
511210	Weit. Arten d. Warenkreditbetr	6600	2565	38,9	4931	998	20,2	-1669	-25,3	-1567	-61,1	-18,7
511211	Weit. Art d. Warkred. 263 StGB	5831	2333	40,0	4241	874	20,6	-1590	-27,3	-1459	-62,5	-19,4
511212	Weit. Art Warkred. 263a StGB	769	232	30,2	690	124	18,0	-79	-10,3	-108	-46,6	-12,2
511300	Warenbetrug	1854	1019	55,0	1665	964	57,9	-189	-10,2	-55	-5,4	2,9
513000	Kapitalanl-/Anlagebetr.	14	11	78,6	157	139	88,5	143	1021,4	128	1163,6	9,9
513100	Prospektbetrug (Kapitalanl.)	2	1	50,0	2	0	0,0	0	0,0	-1	-100,0	-50,0
513200	Anlagebetrug	12	10	83,3	155	139	89,7	143	1191,7	129	1290,0	6,4
514000	Geldkreditbetrug	135	106	78,5	57	47	82,5	-78	-57,8	-59	-55,7	4,0
514100	Kreditbetrug (geschäftlich)	3	3	100,0	1	1	100,0	-2	-66,7	-2	-66,7	0,0
514200	Subventionsbetrug	7	7	100,0	0	0	0,0	-7	-100,0	-7	-100,0	-100,0
514300	Krediterlangungsbetrug	125	96	76,8	56	46	82,1	-69	-55,2	-50	-52,1	5,3
515000	Erschleichen von Leistungen	8484	8437	99,4	8657	8580	99,1	173	2,0	143	1,7	-0,3
515001	Beförderungserschleichung	8255	8211	99,5	8483	8418	99,2	228	2,8	207	2,5	-0,3
515079	Sonst. Erschl. V. Leist.	229	226	98,7	174	162	93,1	-55	-24,0	-64	-28,3	-5,6
516000	B. m. rewidr. erl. unb. Zahl-m	6626	1581	23,9	5448	1164	21,4	-1178	-17,8	-417	-26,4	-2,5
516200	Davon Zahlungsk. ohne PIN	3643	888	24,4	2519	597	23,7	-1124	-30,9	-291	-32,8	-0,7
516300	Comp.betr. Zahl.karten mit PIN	2140	457	21,4	1810	384	21,2	-330	-15,4	-73	-16,0	-0,2

Schlüsselzahl der Tat	Gesamtzahl der Straftaten	01. - 12. 2018			01. - 12. 2019			Zu - oder Abnahme der				
		bekannt ge-wordene Fälle	auf-geklärte Fälle	Auf-klärung in %	bekannt ge-wordene Fälle	auf-geklärte Fälle	Auf-klärung in %	Straftaten		aufgeklärten Fälle		Auf-klärungs-quoten
1	2	3	4	5	6	7	8	9	10	11	12	13
516500	Daten von Zahlungskarten	556	168	30,2	756	133	17,6	200	36,0	-35	-20,8	-12,6
516510	263 StGB	433	129	29,8	555	79	14,2	122	28,2	-50	-38,8	-15,6
516520	263a StGB	123	39	31,7	201	54	26,9	78	63,4	15	38,5	-4,8
516900	Sonst. unbare Zahlungsmittel	287	68	23,7	363	50	13,8	76	26,5	-18	-26,5	-9,9
516910	263 StGB	215	41	19,1	301	36	12,0	86	40,0	-5	-12,2	-7,1
516920	263a StGB	72	27	37,5	62	14	22,6	-10	-13,9	-13	-48,1	-14,9
517000	Sonstiger Betrug	7343	3938	53,6	8053	3311	41,1	710	9,7	-627	-15,9	-12,5
517100	Leistungsbetrug	629	382	60,7	555	271	48,8	-74	-11,8	-111	-29,1	-11,9
517200	Leistungskreditbetrug	530	257	48,5	385	157	40,8	-145	-27,4	-100	-38,9	-7,7
517210	263 StGB	395	210	53,2	327	141	43,1	-68	-17,2	-69	-32,9	-10,1
517220	263a StGB	135	47	34,8	58	16	27,6	-77	-57,0	-31	-66,0	-7,2
517400	Betr. z.N. Vers./Vers.-missbr.	87	84	96,6	49	46	93,9	-38	-43,7	-38	-45,2	-2,7
517410	Betrug z. N. Versicherungen	86	83	96,5	48	45	93,8	-38	-44,2	-38	-45,8	-2,7
517420	Versicherungsmissbrauch	1	1	100,0	1	1	100,0	0	0,0	0	0,0	0,0
517500	Computerbetrug (sonstiger)	238	67	28,2	299	63	21,1	61	25,6	-4	-6,0	-7,1
517510	263a I und II StGB	236	66	28,0	293	63	21,5	57	24,2	-3	-4,5	-6,5
517520	Vorbereitung § 263a III StGB	2	1	50,0	6	0	0,0	4	200,0	-1	-100,0	-50,0
517600	Provisionsbetrug	13	8	61,5	16	15	93,8	3	23,1	7	87,5	32,3
517800	Sozialleistungsbetrug	156	151	96,8	116	112	96,6	-40	-25,6	-39	-25,8	-0,2
517900	Missbr.Nutz.v.Tkd. 263a StGB	8	0	0,0	8	1	12,5	0	0,0	1	0,0	12,5
518100	Abrechnungsbetrug	133	66	49,6	97	49	50,5	-36	-27,1	-17	-25,8	0,9
518110	- im Gesundheitswesen	12	11	91,7	20	16	80,0	8	66,7	5	45,5	-11,7
518111	263 StGB	11	10	90,9	17	14	82,4	6	54,5	4	40,0	-8,5
518112	263a StGB	1	1	100,0	3	2	66,7	2	200,0	1	100,0	-33,3
518179	Sonstiger Abrechnungsbetrug	121	55	45,5	77	33	42,9	-44	-36,4	-22	-40,0	-2,6
518200	Einmietbetrug	53	45	84,9	37	26	70,3	-16	-30,2	-19	-42,2	-14,6
518300	Überweisungsbetrug	737	145	19,7	655	139	21,2	-82	-11,1	-6	-4,1	1,5
518301	263 StGB	728	143	19,6	645	137	21,2	-83	-11,4	-6	-4,2	1,6
518302	263a StGB	9	2	22,2	10	2	20,0	1	11,1	0	0,0	-2,2
518500	§§ 265c, d, e StGB	1	1	100,0	0	0	0,0	-1	-100,0	-1	-100,0	-100,0
518510	§§ 265c und e StGB	1	1	100,0	0	0	0,0	-1	-100,0	-1	-100,0	-100,0
518800	Kreditvermittlungsbetrug	3	2	66,7	2	0	0,0	-1	-33,3	-2	-100,0	-66,7
518900	Sonstige Betrugsarten	4755	2730	57,4	5834	2432	41,7	1079	22,7	-298	-10,9	-15,7
520000	Veruntreuungen	126	110	87,3	124	108	87,1	-2	-1,6	-2	-1,8	-0,2
521000	Untreue	61	61	100,0	50	47	94,0	-11	-18,0	-14	-23,0	-6,0
521079	Sonstige Untreue	58	58	100,0	48	45	93,8	-10	-17,2	-13	-22,4	-6,2
521100	Untreue bei Kapitalanlageges.	3	3	100,0	2	2	100,0	-1	-33,3	-1	-33,3	0,0
522000	Vorentr./Veruntr. v. Arb-entg.	51	44	86,3	59	57	96,6	8	15,7	13	29,5	10,3

Schlüsselzahl der Tat	Gesamtzahl der Straftaten	01. - 12. 2018			01. - 12. 2019			Zu - oder Abnahme der				
		bekannt ge-wordene Fälle	auf-geklärte Fälle	Auf-klärung in %	bekannt ge-wordene Fälle	auf-geklärte Fälle	Auf-klärung in %	Straftaten		aufgeklärten Fälle		Auf-klärungs-quoten
1	2	3	4	5	6	7	8	Anzahl	in %	Anzahl	in %	13
523000	Missbr. v. Scheck-/Kreditkart.	14	5	35,7	15	4	26,7	1	7,1	-1	-20,0	-9,0
530000	Unterschlagung	3151	1589	50,4	3116	1509	48,4	-35	-1,1	-80	-5,0	-2,0
530079	sonst. Unterschlagung ohne Kfz	2884	1358	47,1	2790	1235	44,3	-94	-3,3	-123	-9,1	-2,8
531000	Unterschlagung von Kfz	267	231	86,5	326	274	84,0	59	22,1	43	18,6	-2,5
540000	Urkundenfälschung	1669	1392	83,4	1578	1281	81,2	-91	-5,5	-111	-8,0	-2,2
540001	Sonst. Urkundenfälschung § 267	1321	1108	83,9	1222	1005	82,2	-99	-7,5	-103	-9,3	-1,7
540002	Mittelbare Falschbeurkundung	48	48	100,0	29	29	100,0	-19	-39,6	-19	-39,6	0,0
540003	Verändern amtlicher Ausweise	2	2	100,0	6	6	100,0	4	200,0	4	200,0	0,0
540004	Urkundenunterdrückung pp § 274	15	14	93,3	19	18	94,7	4	26,7	4	28,6	1,4
540006	Verschaffen falsch amtl. Ausw.	66	61	92,4	54	51	94,4	-12	-18,2	-10	-16,4	2,0
540008	Ausst. unr. Gesundheitszeugnis	2	1	50,0	0	0	0,0	-2	-100,0	-1	-100,0	-50,0
540009	Gebrauch unr. Gesundheitszeug.	2	2	100,0	0	0	0,0	-2	-100,0	-2	-100,0	-100,0
540010	Missbrauch von Ausweispapieren	167	143	85,6	181	157	86,7	14	8,4	14	9,8	1,1
541000	Fälsch. techn. Aufzeichnungen	0	0	0,0	3	2	66,7	3	0,0	2	0,0	66,7
541079	Sonst. Fälschung techn. Aufz.	0	0	0,0	3	2	66,7	3	0,0	2	0,0	66,7
542000	Fälschung zur Erlangung v. BtM	2	1	50,0	0	0	0,0	-2	-100,0	-1	-100,0	-50,0
543000	F. Daten/T. Rechtsverk. bei DV	44	12	27,3	64	13	20,3	20	45,5	1	8,3	-7,0
543010	- § 269 StGB	41	12	29,3	63	12	19,0	22	53,7	0	0,0	-10,3
543020	- § 270 StGB	3	0	0,0	1	1	100,0	-2	-66,7	1	0,0	100,0
550000	Geld-/Wertezeichenfälschung pp.	142	38	26,8	113	81	71,7	-29	-20,4	43	113,2	44,9
551000	Geld-/Wertezeichenfälschung	2	1	50,0	12	12	100,0	10	500,0	11	1100,0	50,0
551010	Geldfälsch ohne § 146 I 3 StGB	1	1	100,0	12	12	100,0	11	1100,0	11	1100,0	0,0
551030	Vorber. Fälschung Geld/Wertz.	1	0	0,0	0	0	0,0	-1	-100,0	0	0,0	0,0
552000	Inverkehrbringen v. Falschgeld	21	21	100,0	66	66	100,0	45	214,3	45	214,3	0,0
552010	- gem. § 146 Abs. 1 Nr. 3 StGB	13	13	100,0	43	43	100,0	30	230,8	30	230,8	0,0
552020	- gem. § 147 StGB	8	8	100,0	23	23	100,0	15	187,5	15	187,5	0,0
553000	F. Zahl-kart./Scheck/Wechsel	119	16	13,4	35	3	8,6	-84	-70,6	-13	-81,3	-4,8
553100	Gebr. Zahl-kart./Schecks pp	85	13	15,3	29	3	10,3	-56	-65,9	-10	-76,9	-5,0
553110	- ohne Garantiefunktion	11	4	36,4	9	0	0,0	-2	-18,2	-4	-100,0	-36,4
553120	- mit Garantiefunktion	74	9	12,2	20	3	15,0	-54	-73,0	-6	-66,7	2,8
553200	Sonstige Hdl./Schecks/Wechsel	34	3	8,8	6	0	0,0	-28	-82,4	-3	-100,0	-8,8
553210	- ohne Garantiefunktion	5	1	20,0	6	0	0,0	1	20,0	-1	-100,0	-20,0
553220	- mit Garantiefunktion	29	2	6,9	0	0	0,0	-29	-100,0	-2	-100,0	-6,9
560000	Insolvenzstraft. (283, 283a-d)	9	9	100,0	25	24	96,0	16	177,8	15	166,7	-4,0
561000	Bankrott	7	7	100,0	21	20	95,2	14	200,0	13	185,7	-4,8
562000	Bes. schw. Fall des Bankrotts	0	0	0,0	3	3	100,0	3	0,0	3	0,0	100,0
563000	Verletzung d. Buchführungspf.	2	2	100,0	1	1	100,0	-1	-50,0	-1	-50,0	0,0
600000	Sonst. Straftatbest. gem. StGB	32049	14584	45,5	32210	14555	45,2	161	0,5	-29	-0,2	-0,3

Schlüsselzahl der Tat	Gesamtzahl der Straftaten	01. - 12. 2018			01. - 12. 2019			Zu - oder Abnahme der				
		bekannt ge-wordene Fälle	auf-geklärte Fälle	Auf-klärung in %	bekannt ge-wordene Fälle	auf-geklärte Fälle	Auf-klärung in %	Straftaten		aufgeklärten Fälle		Auf-klärungs-quoten
1	2	3	4	5	6	7	8	Anzahl	in %	Anzahl	in %	13
610000	Erpressung	204	117	57,4	295	147	49,8	91	44,6	30	25,6	-7,6
610001	Schutzgelderpressung	4	3	75,0	2	2	100,0	-2	-50,0	-1	-33,3	25,0
610079	Sonstige Erpressung	184	111	60,3	261	136	52,1	77	41,8	25	22,5	-8,2
611000	Erpressung auf sex. Grundlage	16	3	18,8	32	9	28,1	16	100,0	6	200,0	9,3
620000	Widerst g. Staatsgew/öff. Ordn	5842	4543	77,8	5867	4891	83,4	25	0,4	348	7,7	5,6
620001	- § 126 StGB	79	41	51,9	71	45	63,4	-8	-10,1	4	9,8	11,5
620005	- § 132 StGB	46	33	71,7	38	17	44,7	-8	-17,4	-16	-48,5	-27,0
620006	- § 132a StGB	27	24	88,9	18	15	83,3	-9	-33,3	-9	-37,5	-5,6
620007	- § 133 StGB	7	2	28,6	10	5	50,0	3	42,9	3	150,0	21,4
620009	- § 136 StGB	29	9	31,0	33	13	39,4	4	13,8	4	44,4	8,4
620011	- § 140 StGB	0	1	100,0	0	0	0,0	0	0,0	-1	-100,0	-100,0
620013	- § 145 StGB	465	232	49,9	426	171	40,1	-39	-8,4	-61	-26,3	-9,8
620014	- § 145a StGB	19	19	100,0	13	13	100,0	-6	-31,6	-6	-31,6	0,0
620015	- § 145c StGB	1	1	100,0	0	0	0,0	-1	-100,0	-1	-100,0	-100,0
621000	Widerst. gegen d. Staatsgewalt	1314	1215	92,5	1358	1325	97,6	44	3,3	110	9,1	5,1
621010	Öffentl. Auff. zu Straftaten	29	6	20,7	10	7	70,0	-19	-65,5	1	16,7	49,3
621040	Gefangenenbefreiung	15	8	53,3	13	8	61,5	-2	-13,3	0	0,0	8,2
621100	§§ 113 bis 115 StGB	1270	1201	94,6	1335	1310	98,1	65	5,1	109	9,1	3,5
621110	§§ 113 und 115 StGB	527	498	94,5	536	533	99,4	9	1,7	35	7,0	4,9
621120	§§ 114 und 115 StGB	743	703	94,6	799	777	97,2	56	7,5	74	10,5	2,6
622000	Hausfriedensbr. insg. 123, 124	2685	2525	94,0	3233	3004	92,9	548	20,4	479	19,0	-1,1
622100	Hausfriedensbruch § 123 StGB	2682	2522	94,0	3231	3003	92,9	549	20,5	481	19,1	-1,1
622200	Schw. Hausfriedensb.§ 124 StGB	3	3	100,0	2	1	50,0	-1	-33,3	-2	-66,7	-50,0
623000	Landfriedensbruch	884	209	23,6	420	70	16,7	-464	-52,5	-139	-66,5	-6,9
623010	Landfriedensbruch § 125 StGB	259	38	14,7	61	23	37,7	-198	-76,4	-15	-39,5	23,0
623020	Bes. schw. Landfr. § 125a StGB	625	171	27,4	359	47	13,1	-266	-42,6	-124	-72,5	-14,3
624000	Vortäuschen einer Straftat	185	182	98,4	171	167	97,7	-14	-7,6	-15	-8,2	-0,7
624010	- gegen die sex. Selbstbest.	8	8	100,0	10	10	100,0	2	25,0	2	25,0	0,0
624079	- einer sonstigen Straftat	103	100	97,1	100	96	96,0	-3	-2,9	-4	-4,0	-1,1
624100	Vortäuschen eines Raubes	36	37	102,8	25	25	100,0	-11	-30,6	-12	-32,4	-2,8
624200	Vortäuschen eines Diebstahls	38	37	97,4	36	36	100,0	-2	-5,3	-1	-2,7	2,6
624201	Vortäuschen eines Kfz-Diebst.	7	7	100,0	15	15	100,0	8	114,3	8	114,3	0,0
624279	Vortäusch. ein. sonst. Diebst.	31	30	96,8	21	21	100,0	-10	-32,3	-9	-30,0	3,2
626000	Gewaltdarstellung	16	13	81,3	18	14	77,8	2	12,5	1	7,7	-3,5
626079	Sonstige Gewaltdarstellung	12	10	83,3	6	4	66,7	-6	-50,0	-6	-60,0	-16,6
626100	Schriften an Pers. u. 18 Jahre	4	3	75,0	12	10	83,3	8	200,0	7	233,3	8,3
627000	Volksverhetzung	85	37	43,5	58	32	55,2	-27	-31,8	-5	-13,5	11,7
630000	Begün./Strafvereit./Hehler/Geldw	568	519	91,4	517	462	89,4	-51	-9,0	-57	-11,0	-2,0

Schlüsselzahl der Tat	Gesamtzahl der Straftaten	01. - 12. 2018			01. - 12. 2019			Zu - oder Abnahme der				
		bekannt ge-wordene Fälle	auf-geklärte Fälle	Auf-klärung in %	bekannt ge-wordene Fälle	auf-geklärte Fälle	Auf-klärung in %	Straftaten		aufgeklärten Fälle		Auf-klärungs-quoten
1	2	3	4	5	6	7	8	Anzahl	in %	Anzahl	in %	13
630010	Begünstigung	2	2	100,0	2	2	100,0	0	0,0	0	0,0	0,0
630020	Strafvereitelung	32	32	100,0	34	33	97,1	2	6,3	1	3,1	-2,9
631000	Hehlerei von Kfz	51	34	66,7	61	48	78,7	10	19,6	14	41,2	12,0
631079	Hehlerei von Kfz § 259 StGB	42	27	64,3	55	43	78,2	13	31,0	16	59,3	13,9
631100	Gewerbsmäßige Hehlerei v. Kfz.	8	7	87,5	6	5	83,3	-2	-25,0	-2	-28,6	-4,2
631200	Bandenhehlerei von Kfz.	1	0	0,0	0	0	0,0	-1	-100,0	0	0,0	0,0
632000	Sonstige Hehlerei	400	376	94,0	345	310	89,9	-55	-13,8	-66	-17,6	-4,1
632079	Sonstige Hehlerei § 259 StGB	364	341	93,7	325	291	89,5	-39	-10,7	-50	-14,7	-4,2
632100	Sonst. gewerbsmäßige Hehlerei	35	34	97,1	19	18	94,7	-16	-45,7	-16	-47,1	-2,4
632200	Sonstige Bandenhehlerei	1	1	100,0	0	0	0,0	-1	-100,0	-1	-100,0	-100,0
632300	Sonst. gewerbsm. Bandenhehler.	0	0	0,0	1	1	100,0	1	0,0	1	0,0	100,0
633000	Geldw/Verschl. unr. Verm-werte	83	75	90,4	75	69	92,0	-8	-9,6	-6	-8,0	1,6
640000	Brandstift/Herbeif. Brandgef.	334	127	38,0	327	96	29,4	-7	-2,1	-31	-24,4	-8,6
640010	Fahrlässige Brandstiftung	104	69	66,3	89	43	48,3	-15	-14,4	-26	-37,7	-18,0
640020	Fahrl. Herbeiführen Brandgef.	8	4	50,0	4	2	50,0	-4	-50,0	-2	-50,0	0,0
641000	Vors. Brandstift/Herbeif -gef	222	54	24,3	234	51	21,8	12	5,4	-3	-5,6	-2,5
641010	Vorsätzliche Brandstiftung	142	18	12,7	153	25	16,3	11	7,7	7	38,9	3,6
641020	Schwere Brandstiftung	73	31	42,5	74	23	31,1	1	1,4	-8	-25,8	-11,4
641030	Besonders schw. Brandstiftung	3	2	66,7	4	2	50,0	1	33,3	0	0,0	-16,7
641050	Vors. Herbeiführen Brandgefahr	4	3	75,0	3	1	33,3	-1	-25,0	-2	-66,7	-41,7
650000	Wettbew./Korrupt./Amtsdel.	213	170	79,8	156	139	89,1	-57	-26,8	-31	-18,2	9,3
651000	Vorteilsannahme/Bestechlichk.	47	42	89,4	48	45	93,8	1	2,1	3	7,1	4,4
651100	Vorteilsannahme	35	30	85,7	43	41	95,3	8	22,9	11	36,7	9,6
651200	Bestechlichkeit	12	12	100,0	4	3	75,0	-8	-66,7	-9	-75,0	-25,0
651400	Bestechl. (sonst. schw. Fälle)	0	0	0,0	1	1	100,0	1	0,0	1	0,0	100,0
652000	Vorteilsgewährung / Bestechung	16	14	87,5	10	10	100,0	-6	-37,5	-4	-28,6	12,5
652100	Vorteilsgewährung	5	5	100,0	3	3	100,0	-2	-40,0	-2	-40,0	0,0
652200	Bestechung	11	9	81,8	7	7	100,0	-4	-36,4	-2	-22,2	18,2
655000	Sonstige Straftaten im Amt	139	103	74,1	93	79	84,9	-46	-33,1	-24	-23,3	10,8
655001	Strafvereitelung im Amt	14	11	78,6	18	16	88,9	4	28,6	5	45,5	10,3
655004	Verfolgung Unschuldiger	3	3	100,0	1	0	0,0	-2	-66,7	-3	-100,0	-100,0
655006	Falschbeurkundung im Amt	1	1	100,0	5	5	100,0	4	400,0	4	400,0	0,0
655007	Gebührenüberhebung	1	1	100,0	1	1	100,0	0	0,0	0	0,0	0,0
655010	Verb. Mitt. über Gerichtsverh.	0	0	0,0	1	1	100,0	1	0,0	1	0,0	100,0
655100	Körperverletzung im Amt	118	86	72,9	65	55	84,6	-53	-44,9	-31	-36,0	11,7
655200	Verletz. d. Dienstgeheimnisses	2	1	50,0	2	1	50,0	0	0,0	0	0,0	0,0
657000	§§ 299, 299 a, 299b, 300 StGB	11	11	100,0	5	5	100,0	-6	-54,5	-6	-54,5	0,0
657100	Bestechl/Bestechu-gesch. Verk.	11	11	100,0	3	3	100,0	-8	-72,7	-8	-72,7	0,0

Schlüsselzahl der Tat	Gesamtzahl der Straftaten	01. - 12. 2018			01. - 12. 2019			Zu - oder Abnahme der				
		bekannt ge-wordene Fälle	auf-geklärte Fälle	Auf-klärung in %	bekannt ge-wordene Fälle	auf-geklärte Fälle	Auf-klärung in %	Straftaten		aufgeklärten Fälle		Auf-klärungs-quoten
1	2	3	4	5	6	7	8	Anzahl	in %	Anzahl	in %	13
657200	- § 300 Satz 2 Nr. 2 StGB	0	0	0,0	1	1	100,0	1	0,0	1	0,0	100,0
657300	- § 300 Satz 2 Nr. 1 StGB	0	0	0,0	1	1	100,0	1	0,0	1	0,0	100,0
660000	Strafbarer Eigennutz	125	88	70,4	105	75	71,4	-20	-16,0	-13	-14,8	1,0
660010	Vereiteln Zwangsvollstreckung	3	3	100,0	11	11	100,0	8	266,7	8	266,7	0,0
660020	Pfandkehr	2	2	100,0	2	2	100,0	0	0,0	0	0,0	0,0
661000	Unerlaubtes Glücksspiel	10	10	100,0	16	15	93,8	6	60,0	5	50,0	-6,2
661010	Veranstaltung unerl. Glückssp.	8	8	100,0	16	15	93,8	8	100,0	7	87,5	-6,2
661020	Beteiligung am unerl Glückssp.	2	2	100,0	0	0	0,0	-2	-100,0	-2	-100,0	-100,0
662000	Wilderei	9	5	55,6	9	4	44,4	0	0,0	-1	-20,0	-11,2
662001	Fischwilderei	5	3	60,0	4	2	50,0	-1	-20,0	-1	-33,3	-10,0
662100	Jagdwilderei	4	2	50,0	5	2	40,0	1	25,0	0	0,0	-10,0
663000	Wucher	101	68	67,3	67	43	64,2	-34	-33,7	-25	-36,8	-3,1
670000	Sonstige Straftaten gemäß StGB	24763	9020	36,4	24943	8745	35,1	180	0,7	-275	-3,0	-1,3
670001	Falsche uneidliche Aussage	86	85	98,8	82	81	98,8	-4	-4,7	-4	-4,7	0,0
670003	Falsche Vers. an Eides statt	63	62	98,4	62	60	96,8	-1	-1,6	-2	-3,2	-1,6
670005	Verleitung zur Falschsaussage	2	2	100,0	3	3	100,0	1	50,0	1	50,0	0,0
670007	Falsche Verdächtigung	228	223	97,8	212	201	94,8	-16	-7,0	-22	-9,9	-3,0
670009	Störung der Religionsausübung	0	0	0,0	2	2	100,0	2	0,0	2	0,0	100,0
670011	Störung der Totenruhe	8	0	0,0	8	2	25,0	0	0,0	2	0,0	25,0
670012	Personenstandsfälchung	1	1	100,0	0	0	0,0	-1	-100,0	-1	-100,0	-100,0
670013	Doppelehe	0	0	0,0	1	1	100,0	1	0,0	1	0,0	100,0
670014	Beischlaf zwischen Verwandten	0	0	0,0	1	1	100,0	1	0,0	1	0,0	100,0
670015	Verleumd pp geg Pers pol Leben	6	6	100,0	5	3	60,0	-1	-16,7	-3	-50,0	-40,0
670016	Verletzt Vertraulichkeit Wort	60	56	93,3	66	58	87,9	6	10,0	2	3,6	-5,4
670017	Verletzung Briefgeheimnis	104	42	40,4	117	42	35,9	13	12,5	0	0,0	-4,5
670018	Verletzung Privatgeheimnis	12	9	75,0	10	6	60,0	-2	-16,7	-3	-33,3	-15,0
670019	Verwertung fremder Geheimnisse	0	0	0,0	1	0	0,0	1	0,0	0	0,0	0,0
670020	Verletzt Post-/Fernmeldegeheimn	29	3	10,3	24	7	29,2	-5	-17,2	4	133,3	18,9
670024	Gefährl Ingr Bahnverkehr pp	115	59	51,3	69	39	56,5	-46	-40,0	-20	-33,9	5,2
670025	Gefährl. Eingriff Straßenverk.	175	76	43,4	151	60	39,7	-24	-13,7	-16	-21,1	-3,7
670026	Störung öffentlicher Betriebe	7	3	42,9	4	1	25,0	-3	-42,9	-2	-66,7	-17,9
670027	Störung von TK-Anlagen	1	0	0,0	0	0	0,0	-1	-100,0	0	0,0	0,0
670029	Baugefährdung	2	1	50,0	2	2	100,0	0	0,0	1	100,0	50,0
670030	Vollrausch	11	11	100,0	6	6	100,0	-5	-45,5	-5	-45,5	0,0
670032	§ 323c StGB	37	29	78,4	40	32	80,0	3	8,1	3	10,3	1,6
670033	Parteiverrat	5	5	100,0	4	4	100,0	-1	-20,0	-1	-20,0	0,0
670034	Verl. pers. Lebensber. d. Foto	124	102	82,3	148	112	75,7	24	19,4	10	9,8	-6,6
670079	Sonst. weit. Straftat gem StGB	3	3	100,0	1	1	100,0	-2	-66,7	-2	-66,7	0,0

Schlüsselzahl der Tat	Gesamtzahl der Straftaten	01. - 12. 2018			01. - 12. 2019			Zu - oder Abnahme der				
		bekannt ge-wordene Fälle	auf-geklärte Fälle	Auf-klärung in %	bekannt ge-wordene Fälle	auf-geklärte Fälle	Auf-klärung in %	Straftaten		aufgeklärten Fälle		Auf-klärungs-quoten
1	2	3	4	5	6	7	8	Anzahl	in %	Anzahl	in %	13
671000	Verletzung Unterhaltspflicht	86	86	100,0	60	60	100,0	-26	-30,2	-26	-30,2	0,0
672000	Verl. Fürsorge-/Erziehungspf.	43	43	100,0	21	21	100,0	-22	-51,2	-22	-51,2	0,0
673000	Beleidigung	5656	4887	86,4	5556	4691	84,4	-100	-1,8	-196	-4,0	-2,0
673010	185 StGB (ohne sex. Grundlage)	4493	3978	88,5	4491	3865	86,1	-2	0,0	-113	-2,8	-2,4
673020	186 StGB (ohne sex. Grundlage)	315	228	72,4	238	185	77,7	-77	-24,4	-43	-18,9	5,3
673030	187 StGB (ohne sex. Grundlage)	295	254	86,1	278	220	79,1	-17	-5,8	-34	-13,4	-7,0
673040	189 StGB (ohne sex. Grundlage)	1	0	0,0	0	0	0,0	-1	-100,0	0	0,0	0,0
673100	Beleidigung auf sex. Grundlage	552	427	77,4	549	421	76,7	-3	-0,5	-6	-1,4	-0,7
673110	185 StGB (auf sex. Grundlage)	480	374	77,9	482	375	77,8	2	0,4	1	0,3	-0,1
673120	186 StGB (auf sex. Grundlage)	40	29	72,5	29	21	72,4	-11	-27,5	-8	-27,6	-0,1
673130	187 StGB (auf sex. Grundlage)	32	24	75,0	38	25	65,8	6	18,8	1	4,2	-9,2
674000	Sachbeschädigung	17118	3012	17,6	17327	3001	17,3	209	1,2	-11	-0,4	-0,3
674010	- 303 StGB ohne 674100/674300	8309	1912	23,0	8235	1914	23,2	-74	-0,9	2	0,1	0,2
674011	- d. Graffiti o. 674111/674311	2352	244	10,4	2524	296	11,7	172	7,3	52	21,3	1,3
674012	- durch Feuer ohne 674312	580	75	12,9	472	76	16,1	-108	-18,6	1	1,3	3,2
674019	- sonst Handl o. 674119/674319	5377	1593	29,6	5239	1542	29,4	-138	-2,6	-51	-3,2	-0,2
674020	- 304 StGB ohne 674320	290	54	18,6	586	56	9,6	296	102,1	2	3,7	-9,0
674021	- durch Graffiti ohne 674321	83	11	13,3	400	12	3,0	317	381,9	1	9,1	-10,3
674022	- durch Feuer ohne 674322	14	2	14,3	11	3	27,3	-3	-21,4	1	50,0	13,0
674029	- d. sonst. Handl. ohne 674329	193	41	21,2	175	41	23,4	-18	-9,3	0	0,0	2,2
674030	- 305 StGB ohne 674330	2	0	0,0	0	0	0,0	-2	-100,0	0	0,0	0,0
674100	Sachbeschädigung an Kfz	7257	806	11,1	7209	801	11,1	-48	-0,7	-5	-0,6	0,0
674111	- durch Graffiti	174	31	17,8	199	12	6,0	25	14,4	-19	-61,3	-11,8
674119	- durch sonstige Handlung	7069	771	10,9	7004	788	11,3	-65	-0,9	17	2,2	0,4
674180	- durch Feuer	14	4	28,6	6	1	16,7	-8	-57,1	-3	-75,0	-11,9
674200	Datenveränder./Computersabot.	58	13	22,4	132	15	11,4	74	127,6	2	15,4	-11,0
674210	Datenveränderung	42	8	19,0	95	11	11,6	53	126,2	3	37,5	-7,4
674220	Computersabotage	16	5	31,3	37	4	10,8	21	131,3	-1	-20,0	-20,5
674300	Sonst Sachb auf Str./Weg/Platz	1162	223	19,2	1143	204	17,8	-19	-1,6	-19	-8,5	-1,4
674310	- § 303 StGB	1083	205	18,9	1064	190	17,9	-19	-1,8	-15	-7,3	-1,0
674311	- § 303 StGB durch Graffiti	360	60	16,7	207	53	25,6	-153	-42,5	-7	-11,7	8,9
674312	- § 303 StGB durch Feuer	432	11	2,5	572	13	2,3	140	32,4	2	18,2	-0,2
674319	- § 303 StGB d. sonst. Handl.	291	134	46,0	285	124	43,5	-6	-2,1	-10	-7,5	-2,5
674320	- § 304 StGB	77	18	23,4	79	14	17,7	2	2,6	-4	-22,2	-5,7
674321	- § 304 StGB durch Graffiti	21	6	28,6	19	7	36,8	-2	-9,5	1	16,7	8,2
674322	- § 304 StGB durch Feuer	2	0	0,0	5	0	0,0	3	150,0	0	0,0	0,0
674329	- § 304 StGB d. sonst. Handl.	54	12	22,2	55	7	12,7	1	1,9	-5	-41,7	-9,5
674330	- § 305 StGB	2	0	0,0	0	0	0,0	-2	-100,0	0	0,0	0,0

Schlüsselzahl der Tat	Gesamtzahl der Straftaten	01. - 12. 2018			01. - 12. 2019			Zu - oder Abnahme der				
		bekannt ge-wordene Fälle	auf-geklärte Fälle	Auf-klärung in %	bekannt ge-wordene Fälle	auf-geklärte Fälle	Auf-klärung in %	Straftaten		aufgeklärten Fälle		Auf-klärungs-quoten
1	2	3	4	5	6	7	8	Anzahl	in %	Anzahl	in %	13
674500	Zerstörung wichtiger Arbeitsm.	40	4	10,0	22	11	50,0	-18	-45,0	7	175,0	40,0
674512	- durch Feuer	1	0	0,0	0	0	0,0	-1	-100,0	0	0,0	0,0
674519	- durch sonstige Handlung	39	4	10,3	22	11	50,0	-17	-43,6	7	175,0	39,7
675000	Sprengstoff-/Strahlungsverbr.	72	12	16,7	58	7	12,1	-14	-19,4	-5	-41,7	-4,6
675100	Herbeif. Explosion Kernenergie	1	0	0,0	0	0	0,0	-1	-100,0	0	0,0	0,0
675200	Herbeif. Sprengstoffexplosion	71	12	16,9	58	7	12,1	-13	-18,3	-5	-41,7	-4,8
676000	Straftaten gegen die Umwelt	422	160	37,9	454	191	42,1	32	7,6	31	19,4	4,2
676010	Bodenverunreinigung	41	20	48,8	48	26	54,2	7	17,1	6	30,0	5,4
676011	Bodenverunreinigung - einfach	41	20	48,8	48	26	54,2	7	17,1	6	30,0	5,4
676100	Gewässerverunreinigung	191	62	32,5	191	77	40,3	0	0,0	15	24,2	7,8
676101	Gewässerverunreinig. - einfach	191	62	32,5	191	77	40,3	0	0,0	15	24,2	7,8
676200	Luftverunreinigung	1	0	0,0	3	2	66,7	2	200,0	2	0,0	66,7
676201	Luftverunreinigung - einfach	1	0	0,0	3	2	66,7	2	200,0	2	0,0	66,7
676400	Unerl Umg. gef. Abf. 326 I+III	178	69	38,8	194	75	38,7	16	9,0	6	8,7	-0,1
676410	Unerl. Umg. m. gef. Abf. 326 I	176	69	39,2	191	73	38,2	15	8,5	4	5,8	-1,0
676411	§ 326 I StGB - einfach	173	69	39,9	187	72	38,5	14	8,1	3	4,3	-1,4
676412	§ 326 I StGB - besonders schw.	3	0	0,0	4	1	25,0	1	33,3	1	0,0	25,0
676420	Unerl. Umg. gef. Abf. 326 III	2	0	0,0	3	2	66,7	1	50,0	2	0,0	66,7
676421	§ 326 III StGB - einfach	2	0	0,0	3	2	66,7	1	50,0	2	0,0	66,7
676500	Unerl. Betreiben von Anlagen	3	3	100,0	4	4	100,0	1	33,3	1	33,3	0,0
676510	Unerl. Betr. v. Anlagen 327 I	1	1	100,0	2	2	100,0	1	100,0	1	100,0	0,0
676511	§ 327 I StGB - einfach	1	1	100,0	2	2	100,0	1	100,0	1	100,0	0,0
676520	Unerl. Betr. v. Anlagen 327 II	2	2	100,0	2	2	100,0	0	0,0	0	0,0	0,0
676521	§ 327 II StGB - einfach	2	2	100,0	2	2	100,0	0	0,0	0	0,0	0,0
676600	Unerl. Umg. radioakt Stoffe pp	5	4	80,0	10	7	70,0	5	100,0	3	75,0	-10,0
676610	Unerl. Umg. radioaktive Stoffe	0	0	0,0	2	1	50,0	2	0,0	1	0,0	50,0
676611	§ 328 I+II StGB - einfach	0	0	0,0	2	1	50,0	2	0,0	1	0,0	50,0
676620	Unerl. Umg. gef. Stoffe/Güter	5	4	80,0	8	6	75,0	3	60,0	2	50,0	-5,0
676621	§ 328 III StGB - einfach	5	4	80,0	8	6	75,0	3	60,0	2	50,0	-5,0
676700	Gef. schutzbedürftiger Gebiete	1	1	100,0	0	0	0,0	-1	-100,0	-1	-100,0	-100,0
676701	§ 329 StGB - einfach	1	1	100,0	0	0	0,0	-1	-100,0	-1	-100,0	-100,0
676800	Abfallein-, -aus- und -durchf.	2	1	50,0	4	0	0,0	2	100,0	-1	-100,0	-50,0
676810	Ungenehm. Einfuhr gef. Abfälle	1	1	100,0	1	0	0,0	0	0,0	-1	-100,0	-100,0
676811	Ungen. Abfalleinf. - einfach	1	1	100,0	1	0	0,0	0	0,0	-1	-100,0	-100,0
676820	Ungenehm. Ausfuhr gef. Abfälle	1	0	0,0	3	0	0,0	2	200,0	0	0,0	0,0
676821	Ungen. Abfallausf. - einfach	1	0	0,0	3	0	0,0	2	200,0	0	0,0	0,0
677000	Gemeingefährliche Vergiftung	1	1	100,0	0	0	0,0	-1	-100,0	-1	-100,0	-100,0
678000	§§ 202a, 202b, 202c, 202d StGB	285	41	14,4	448	50	11,2	163	57,2	9	22,0	-3,2

Schlüsselzahl der Tat	Gesamtzahl der Straftaten	01. - 12. 2018			01. - 12. 2019			Zu - oder Abnahme der Straftaten		aufgeklärten Fälle		Aufklärungsquoten
		bekannt ge-wordene Fälle	auf-geklärte Fälle	Auf-klärung in %	bekannt ge-wordene Fälle	auf-geklärte Fälle	Auf-klärung in %	Anzahl	in %	Anzahl	in %	
1	2	3	4	5	6	7	8	9	10	11	12	13
678010	Ausspähen von Daten	252	37	14,7	349	39	11,2	97	38,5	2	5,4	-3,5
678020	Abfangen von Daten	15	2	13,3	31	8	25,8	16	106,7	6	300,0	12,5
678030	Vorber. Aussp./Abfan. v. Daten	16	2	12,5	66	3	4,5	50	312,5	1	50,0	-8,0
678040	Datenhehlerei § 202d StGB	2	0	0,0	2	0	0,0	0	0,0	0	0,0	0,0
679000	Sonstige Umweltstraftaten	1	0	0,0	0	0	0,0	-1	-100,0	0	0,0	0,0
679020	Beschädigung wichtiger Anlagen	1	0	0,0	0	0	0,0	-1	-100,0	0	0,0	0,0
700000	Strafrechtliche Nebengesetze	21364	19562	91,6	23705	21977	92,7	2341	11,0	2415	12,3	1,1
710000	Strafr. Nebenges. Wirtschaft	371	306	82,5	456	339	74,3	85	22,9	33	10,8	-8,2
712000	AktG/GenG/GmbHG/HGB/InsO pp.	61	61	100,0	66	65	98,5	5	8,2	4	6,6	-1,5
712020	HGB	1	1	100,0	0	0	0,0	-1	-100,0	-1	-100,0	-100,0
712030	GmbH-G	2	2	100,0	3	3	100,0	1	50,0	1	50,0	0,0
712200	Insolvenzverschleppung InsO	58	58	100,0	63	62	98,4	5	8,6	4	6,9	-1,6
713000	§ 15 AÜG, § 10 SchwarzArbG	1	1	100,0	4	4	100,0	3	300,0	3	300,0	0,0
713030	§ 10 SchwarzArbG	1	1	100,0	4	4	100,0	3	300,0	3	300,0	0,0
714000	Bankgewerbe/WertpapierhandelsG	2	2	100,0	8	8	100,0	6	300,0	6	300,0	0,0
714040	Kreditwesengesetz	0	0	0,0	5	5	100,0	5	0,0	5	0,0	100,0
714060	Wertpapierhandelsgesetz	2	2	100,0	3	3	100,0	1	50,0	1	50,0	0,0
715000	Straft. iZm Urheberrechtsbest.	178	132	74,2	246	156	63,4	68	38,2	24	18,2	-10,8
715010	Markengesetz	43	36	83,7	26	23	88,5	-17	-39,5	-13	-36,1	4,8
715020	Designgesetz	0	0	0,0	1	0	0,0	1	0,0	0	0,0	0,0
715040	Kunsturheberrechtsgesetz	109	74	67,9	170	95	55,9	61	56,0	21	28,4	-12,0
715050	UrheberrechtsG - sonst. Verst.	17	14	82,4	35	27	77,1	18	105,9	13	92,9	-5,3
715100	Softw.-Piraterie (priv. Anw.)	7	6	85,7	6	3	50,0	-1	-14,3	-3	-50,0	-35,7
715200	Softw.-Piraterie (gew. Hand.)	0	0	0,0	2	2	100,0	2	0,0	2	0,0	100,0
715300	§ 17 I und IV UWG	0	0	0,0	6	6	100,0	6	0,0	6	0,0	100,0
715400	§ 17 II und IV UWG	2	2	100,0	0	0	0,0	-2	-100,0	-2	-100,0	-100,0
716000	Straft. i.Z.m. Lebens-Arzneim.	123	104	84,6	129	104	80,6	6	4,9	0	0,0	-4,0
716100	Lebensmittel- u. FuttermittelG	27	21	77,8	24	19	79,2	-3	-11,1	-2	-9,5	1,4
716400	Arzneimittelgesetz	57	46	80,7	72	54	75,0	15	26,3	8	17,4	-5,7
716420	iAMidlegV	5	5	100,0	4	4	100,0	-1	-20,0	-1	-20,0	0,0
716421	§ 95 (1) 1 (3) AMG	3	3	100,0	1	1	100,0	-2	-66,7	-2	-66,7	0,0
716422	§ 95 (1) 3a (3) AMG	0	0	0,0	2	2	100,0	2	0,0	2	0,0	100,0
716423	§ 96 Ziffer 5, 95 (3) AMG	2	2	100,0	1	1	100,0	-1	-50,0	-1	-50,0	0,0
716430	AMidillegV	17	13	76,5	30	22	73,3	13	76,5	9	69,2	-3,2
716431	§ 95 (1) 1 (3) AMG	1	1	100,0	2	2	100,0	1	100,0	1	100,0	0,0
716433	§ 96 Nr. 5, 95 (1) 4 (3) AMG	16	12	75,0	28	20	71,4	12	75,0	8	66,7	-3,6
716450	iileg. Umgang mit Tierarznei	1	1	100,0	0	0	0,0	-1	-100,0	-1	-100,0	-100,0
716460	§ 95 (1) 2, 3, 5, 5a AMG	32	25	78,1	37	28	75,7	5	15,6	3	12,0	-2,4

Schlüsselzahl der Tat	Gesamtzahl der Straftaten	01. - 12. 2018			01. - 12. 2019			Zu - oder Abnahme der				
		bekannt ge-wordene Fälle	auf-geklärte Fälle	Auf-klärung in %	bekannt ge-wordene Fälle	auf-geklärte Fälle	Auf-klärung in %	Straftaten		aufgeklärten Fälle		Auf-klärungs-quoten
1	2	3	4	5	6	7	8	Anzahl	in %	Anzahl	in %	13
716470	§ 96 o. Nr. 5, 15-18a u. 20b	2	2	100,0	1	0	0,0	-1	-50,0	-2	-100,0	-100,0
716500	AntiDopG	39	37	94,9	33	31	93,9	-6	-15,4	-6	-16,2	-1,0
716510	§ 4 AntiDopG	4	2	50,0	1	1	100,0	-3	-75,0	-1	-50,0	50,0
716520	§ 4 AntiDopG	32	32	100,0	31	29	93,5	-1	-3,1	-3	-9,4	-6,5
716530	§ 4 AntiDopG	3	3	100,0	1	1	100,0	-2	-66,7	-2	-66,7	0,0
719000	Alle son strafr NebenG Wirtsch	6	6	100,0	3	2	66,7	-3	-50,0	-4	-66,7	-33,3
719040	Gewerbeordnung	3	3	100,0	0	0	0,0	-3	-100,0	-3	-100,0	-100,0
719079	Sonst. NebenG Wirtschaftssekt.	1	1	100,0	2	1	50,0	1	100,0	0	0,0	-50,0
719200	Straftaten nach UWG ohne § 17	2	2	100,0	1	1	100,0	-1	-50,0	-1	-50,0	0,0
720000	Alle sonst. straf. Nebenges.	7531	7102	94,3	9083	8774	96,6	1552	20,6	1672	23,5	2,3
720001	Vereinsgesetz	33	13	39,4	6	2	33,3	-27	-81,8	-11	-84,6	-6,1
720002	Versammlungsgesetz	226	67	29,6	217	115	53,0	-9	-4,0	48	71,6	23,4
720005	§ 22a StVG	7	1	14,3	22	13	59,1	15	214,3	12	1200,0	44,8
720009	Telekommunikationsgesetz	3	2	66,7	7	7	100,0	4	133,3	5	250,0	33,3
720011	§ 4 Gewaltschutzgesetz	449	449	100,0	522	520	99,6	73	16,3	71	15,8	-0,4
720014	Luftsicherheitsgesetz	3	2	66,7	2	2	100,0	-1	-33,3	0	0,0	33,3
720079	Sonst. strafrechtl. Nebenges.	30	29	96,7	38	38	100,0	8	26,7	9	31,0	3,3
720080	§ 114 Abs. 1 HmbSG	1	1	100,0	0	0	0,0	-1	-100,0	-1	-100,0	-100,0
722000	§ 27 Abs. 1 JugendschutzG	3	3	100,0	2	0	0,0	-1	-33,3	-3	-100,0	-100,0
724000	Passgesetz	0	0	0,0	2	2	100,0	2	0,0	2	0,0	100,0
725000	AufenthG/AsylG/FreizügG/EU	5562	5504	99,0	7043	6995	99,3	1481	26,6	1491	27,1	0,3
725100	Unerl. Einreise nach AufenthG	241	240	99,6	283	282	99,6	42	17,4	42	17,5	0,0
725110	§ 95 Abs. 1 Nr. 3 AufenthG	203	202	99,5	245	244	99,6	42	20,7	42	20,8	0,1
725120	§ 95 Abs. 2 Nr. 1a AufenthG	38	38	100,0	38	38	100,0	0	0,0	0	0,0	0,0
725200	Einschleusen gem § 96 AufenthG	49	24	49,0	48	24	50,0	-1	-2,0	0	0,0	1,0
725210	§ 96 Abs. 1 und 4 AufenthG	37	13	35,1	36	13	36,1	-1	-2,7	0	0,0	1,0
725220	§ 96 Abs. 2 AufenthG	12	11	91,7	12	11	91,7	0	0,0	0	0,0	0,0
725300	Erschl AE-Tit 95 II 2 AufenthG	279	278	99,6	384	383	99,7	105	37,6	105	37,8	0,1
725310	- Visum	189	189	100,0	299	299	100,0	110	58,2	110	58,2	0,0
725311	- Visum (Scheinehe)	12	12	100,0	9	9	100,0	-3	-25,0	-3	-25,0	0,0
725312	- Visum (sonst. Modus Oper.)	177	177	100,0	290	290	100,0	113	63,8	113	63,8	0,0
725320	- AE/Niederlassungsbefugnis	90	89	98,9	85	84	98,8	-5	-5,6	-5	-5,6	-0,1
725321	- AE/Niederlbf (Scheinehe)	21	21	100,0	20	19	95,0	-1	-4,8	-2	-9,5	-5,0
725322	- AE/Nie (sonst. Mod. Oper.)	69	68	98,6	65	65	100,0	-4	-5,8	-3	-4,4	1,4
725400	Einschleusen gem § 97 AufenthG	1	1	100,0	0	0	0,0	-1	-100,0	-1	-100,0	-100,0
725420	§ 97 Abs. 2 AufenthG	1	1	100,0	0	0	0,0	-1	-100,0	-1	-100,0	-100,0
725500	§§ 84, 85 AsylG	14	14	100,0	12	12	100,0	-2	-14,3	-2	-14,3	0,0
725510	§ 84 AsylG	1	1	100,0	0	0	0,0	-1	-100,0	-1	-100,0	-100,0

Schlüsselzahl der Tat	Gesamtzahl der Straftaten	01. - 12. 2018			01. - 12. 2019			Zu - oder Abnahme der				
		bekannt ge-wordene Fälle	auf-geklärte Fälle	Auf-klärung in %	bekannt ge-wordene Fälle	auf-geklärte Fälle	Auf-klärung in %	Straftaten		aufgeklärten Fälle		Auf-klärungs-quoten
1	2	3	4	5	6	7	8	Anzahl	in %	Anzahl	in %	13
725520	§ 85 AsylG	13	13	100,0	12	12	100,0	-1	-7,7	-1	-7,7	0,0
725700	unerl. Aufenth. gem. AufenthG	4877	4847	99,4	6190	6168	99,6	1313	26,9	1321	27,3	0,2
725710	unerl. Aufenth. § 95 AufenthG	4826	4796	99,4	6111	6089	99,6	1285	26,6	1293	27,0	0,2
725711	-ohne unerlaubte Einreise	1921	1906	99,2	2916	2911	99,8	995	51,8	1005	52,7	0,6
725712	-nach unerl./ungekl. Einreise	2905	2890	99,5	3195	3178	99,5	290	10,0	288	10,0	0,0
725720	§ 95 Abs. 2 Nr. 1b AufenthG	51	51	100,0	79	79	100,0	28	54,9	28	54,9	0,0
725800	§ 9 Freizügigkeitsgesetz/EU	57	56	98,2	56	56	100,0	-1	-1,8	0	0,0	1,8
725900	sonstige Verstöße AufenthaltsgG	44	44	100,0	70	70	100,0	26	59,1	26	59,1	0,0
726000	SprengstG/WaffG/KriegswKontrG	1207	1030	85,3	1215	1077	88,6	8	0,7	47	4,6	3,3
726100	Sprengstoffgesetz	183	120	65,6	132	90	68,2	-51	-27,9	-30	-25,0	2,6
726200	Waffengesetz	1014	903	89,1	1075	982	91,3	61	6,0	79	8,7	2,2
726300	Kriegswaffenkontrollgesetz	10	7	70,0	8	5	62,5	-2	-20,0	-2	-28,6	-7,5
728000	Bundes-(Landes)-datenschutzG	7	1	14,3	7	3	42,9	0	0,0	2	200,0	28,6
728010	Hmb. Landesdatenschutzgesetz	0	0	0,0	1	0	0,0	1	0,0	0	0,0	0,0
728020	Bundesdatenschutzgesetz	7	1	14,3	6	3	50,0	-1	-14,3	2	200,0	35,7
730000	Rauschgiftdelikte	13281	12027	90,6	13953	12727	91,2	672	5,1	700	5,8	0,6
731000	Allg. Verst. gegen das BtMG	10199	9358	91,8	10971	10136	92,4	772	7,6	778	8,3	0,6
731100	mit Heroin	957	928	97,0	934	908	97,2	-23	-2,4	-20	-2,2	0,2
731200	mit Kokain/Crack	1822	1718	94,3	2083	1958	94,0	261	14,3	240	14,0	-0,3
731201	mit Crack	917	889	96,9	1178	1149	97,5	261	28,5	260	29,2	0,6
731202	mit Kokain	905	829	91,6	905	809	89,4	0	0,0	-20	-2,4	-2,2
731300	mit LSD	9	7	77,8	5	4	80,0	-4	-44,4	-3	-42,9	2,2
731400	mit NPS (BtmG)	3	3	100,0	0	0	0,0	-3	-100,0	-3	-100,0	-100,0
731600	mit Amphetamin und Derivate	464	405	87,3	527	466	88,4	63	13,6	61	15,1	1,1
731601	Pulver oder flüssig	320	279	87,2	371	334	90,0	51	15,9	55	19,7	2,8
731602	Tabl./Kapsel(Ecstasy)	144	126	87,5	156	132	84,6	12	8,3	6	4,8	-2,9
731700	mit Methamphetamin	30	27	90,0	41	34	82,9	11	36,7	7	25,9	-7,1
731701	Pulver oder flüssig	9	8	88,9	12	9	75,0	3	33,3	1	12,5	-13,9
731702	Crystal	10	8	80,0	20	17	85,0	10	100,0	9	112,5	5,0
731703	Tabl./Kapsel	11	11	100,0	9	8	88,9	-2	-18,2	-3	-27,3	-11,1
731800	mit Cannabis einschl. Zuber.	6151	5563	90,4	6611	6042	91,4	460	7,5	479	8,6	1,0
731900	mit sonstigen BtM	763	707	92,7	770	724	94,0	7	0,9	17	2,4	1,3
732000	unerl. Handel/Schmuggel BtM 29	2539	2209	87,0	2451	2103	85,8	-88	-3,5	-106	-4,8	-1,2
732100	mit/von Heroin	266	238	89,5	249	235	94,4	-17	-6,4	-3	-1,3	4,9
732110	unerl. Handel mit Heroin	262	235	89,7	249	235	94,4	-13	-5,0	0	0,0	4,7
732120	Schmuggel von Heroin	4	3	75,0	0	0	0,0	-4	-100,0	-3	-100,0	-75,0
732200	mit/von Kokain/Crack	474	421	88,8	548	478	87,2	74	15,6	57	13,5	-1,6
732210	unerl. Handel m. Kokain/Crack	462	413	89,4	536	467	87,1	74	16,0	54	13,1	-2,3

Schlüsselzahl der Tat	Gesamtzahl der Straftaten	01. - 12. 2018			01. - 12. 2019			Zu - oder Abnahme der				
		bekannt ge-wordene Fälle	auf-geklärte Fälle	Auf-klärung in %	bekannt ge-wordene Fälle	auf-geklärte Fälle	Auf-klärung in %	Straftaten		aufgeklärten Fälle		Auf-klärungs-quoten
1	2	3	4	5	6	7	8	Anzahl	in %	Anzahl	in %	13
732211	unerl. Handel mit Crack	88	82	93,2	123	119	96,7	35	39,8	37	45,1	3,5
732212	unerl. Handel mit Kokain	374	331	88,5	413	348	84,3	39	10,4	17	5,1	-4,2
732220	Schmuggel von Kokain/Crack	12	8	66,7	12	11	91,7	0	0,0	3	37,5	25,0
732221	Schmuggel von Crack	1	0	0,0	2	2	100,0	1	100,0	2	0,0	100,0
732222	Schmuggel von Kokain	11	8	72,7	10	9	90,0	-1	-9,1	1	12,5	17,3
732300	mit/von LSD	2	2	100,0	5	2	40,0	3	150,0	0	0,0	-60,0
732310	unerl. Handel mit LSD	2	2	100,0	5	2	40,0	3	150,0	0	0,0	-60,0
732400	mit/von NPS (BtMG)	1	1	100,0	2	2	100,0	1	100,0	1	100,0	0,0
732410	unerl. Handel mit NPS	1	1	100,0	1	1	100,0	0	0,0	0	0,0	0,0
732420	Schmuggel von NPS	0	0	0,0	1	1	100,0	1	0,0	1	0,0	100,0
732600	unerl. Handel/Schmuggel Amph.	92	74	80,4	122	85	69,7	30	32,6	11	14,9	-10,7
732610	unerl. Handel Amph.	83	66	79,5	117	81	69,2	34	41,0	15	22,7	-10,3
732611	Pulver oder flüssig	40	29	72,5	60	46	76,7	20	50,0	17	58,6	4,2
732612	Tabl./Kapsel(Ecstasy)	43	37	86,0	57	35	61,4	14	32,6	-2	-5,4	-24,6
732620	Schmuggel Amph.	9	8	88,9	5	4	80,0	-4	-44,4	-4	-50,0	-8,9
732621	Pulver oder flüssig	4	4	100,0	3	2	66,7	-1	-25,0	-2	-50,0	-33,3
732622	Tabl./Kapsel(Ecstasy)	5	4	80,0	2	2	100,0	-3	-60,0	-2	-50,0	20,0
732700	unerl. Handel/Schmuggel Meth.	11	9	81,8	12	11	91,7	1	9,1	2	22,2	9,9
732710	unerl. Handel Meth.	8	7	87,5	12	11	91,7	4	50,0	4	57,1	4,2
732711	Pulver oder flüssig	2	1	50,0	4	4	100,0	2	100,0	3	300,0	50,0
732712	Crystal	2	2	100,0	3	2	66,7	1	50,0	0	0,0	-33,3
732713	Tabl./Kapsel	4	4	100,0	5	5	100,0	1	25,0	1	25,0	0,0
732720	Schmuggel Meth.	3	2	66,7	0	0	0,0	-3	-100,0	-2	-100,0	-66,7
732722	Crystal	3	2	66,7	0	0	0,0	-3	-100,0	-2	-100,0	-66,7
732800	m./v. Cannabis einschl. Zuber.	1441	1260	87,4	1260	1082	85,9	-181	-12,6	-178	-14,1	-1,5
732810	unerl. Handel mit Cannabis	1317	1158	87,9	1233	1057	85,7	-84	-6,4	-101	-8,7	-2,2
732820	Schmuggel von Cannabis	124	102	82,3	27	25	92,6	-97	-78,2	-77	-75,5	10,3
732900	mit/von sonstigen BtM	252	204	81,0	253	208	82,2	1	0,4	4	2,0	1,2
732910	unerl. Handel m. sonst. Btm	220	174	79,1	243	198	81,5	23	10,5	24	13,8	2,4
732920	Schmuggel von sonst. Btm	32	30	93,8	10	10	100,0	-22	-68,8	-20	-66,7	6,2
733000	unerl. Einfuhr BtM 30 I Nr. 4	35	25	71,4	31	28	90,3	-4	-11,4	3	12,0	18,9
733100	von Heroin	1	1	100,0	1	1	100,0	0	0,0	0	0,0	0,0
733200	von Kokain/Crack	11	5	45,5	11	8	72,7	0	0,0	3	60,0	27,2
733202	von Kokain	11	5	45,5	11	8	72,7	0	0,0	3	60,0	27,2
733600	unerl. Einfuhr n.g.M. Amph.	1	1	100,0	3	3	100,0	2	200,0	2	200,0	0,0
733601	Pulver oder flüssig	1	1	100,0	1	1	100,0	0	0,0	0	0,0	0,0
733602	Tabl./Kapsel(Ecstasy)	0	0	0,0	2	2	100,0	2	0,0	2	0,0	100,0
733700	unerl. Einfuhr n.g.M. Meth.	0	0	0,0	1	1	100,0	1	0,0	1	0,0	100,0

Schlüsselzahl der Tat	Gesamtzahl der Straftaten	01. - 12. 2018			01. - 12. 2019			Zu - oder Abnahme der				
		bekannt ge-wordene Fälle	auf-geklärte Fälle	Auf-klärung in %	bekannt ge-wordene Fälle	auf-geklärte Fälle	Auf-klärung in %	Straftaten		aufgeklärten Fälle		Auf-klärungs-quoten
1	2	3	4	5	6	7	8	Anzahl	in %	Anzahl	in %	13
733702	Crystal	0	0	0,0	1	1	100,0	1	0,0	1	0,0	100,0
733800	von Cannabis einschl. Zuber.	16	12	75,0	9	9	100,0	-7	-43,8	-3	-25,0	25,0
733900	von sonstigen BtM	6	6	100,0	6	6	100,0	0	0,0	0	0,0	0,0
734000	Sonst. Verstöße gegen das BtMG	507	435	85,8	498	458	92,0	-9	-1,8	23	5,3	6,2
734100	unerl. Anbau von BtM 29 I Nr. 1	55	48	87,3	52	46	88,5	-3	-5,5	-2	-4,2	1,2
734200	BtM-Anbau/-Herstell/-Handel 30	38	37	97,4	79	79	100,0	41	107,9	42	113,5	2,6
734210	§ 30 Abs. 1 Nr. 1 BtMG	3	3	100,0	2	2	100,0	-1	-33,3	-1	-33,3	0,0
734220	§ 30a BtMG	35	34	97,1	77	77	100,0	42	120,0	43	126,5	2,9
734300	§ 29 Abs. 1 Nr. 13 BtMG	0	0	0,0	1	1	100,0	1	0,0	1	0,0	100,0
734500	Abgabe an Minderjährige	32	23	71,9	41	33	80,5	9	28,1	10	43,5	8,6
734510	§ 29a Abs. 1 Nr. 1 BtMG	27	19	70,4	37	30	81,1	10	37,0	11	57,9	10,7
734520	§ 30 Abs. 1 Nr. 2 BtMG	5	4	80,0	4	3	75,0	-1	-20,0	-1	-25,0	-5,0
734600	Leichtfert. Verurs. d. Todes	1	0	0,0	1	1	100,0	0	0,0	1	0,0	100,0
734800	n. gering. Menge § 29a I Nr. 2	381	327	85,8	324	298	92,0	-57	-15,0	-29	-8,9	6,2
734810	Abgabe/Besitz nicht ger. Menge	91	78	85,7	57	52	91,2	-34	-37,4	-26	-33,3	5,5
734811	von Heroin	10	9	90,0	9	9	100,0	-1	-10,0	0	0,0	10,0
734812	von Kokain/Crack	23	20	87,0	11	10	90,9	-12	-52,2	-10	-50,0	3,9
734816	unerl. Abg. Besitz n.g.M. Amph	10	7	70,0	5	5	100,0	-5	-50,0	-2	-28,6	30,0
734817	unerl. Abg. Besitz n.g.M. Meth	1	0	0,0	0	0	0,0	-1	-100,0	0	0,0	0,0
734818	von Cannabis einschl. Zuber.	45	41	91,1	27	24	88,9	-18	-40,0	-17	-41,5	-2,2
734819	von sonstigen BtM	2	1	50,0	5	4	80,0	3	150,0	3	300,0	30,0
734820	unerl. Handel n. geringe Menge	266	230	86,5	252	231	91,7	-14	-5,3	1	0,4	5,2
734821	von Heroin	57	53	93,0	64	57	89,1	7	12,3	4	7,5	-3,9
734822	von Kokain/Crack	45	39	86,7	54	51	94,4	9	20,0	12	30,8	7,7
734823	von LSD	0	0	0,0	1	1	100,0	1	0,0	1	0,0	100,0
734824	unerl. Handel n.g.M. NPS	0	0	0,0	1	1	100,0	1	0,0	1	0,0	100,0
734826	unerl. Handel n.g.M. Amph	15	11	73,3	12	11	91,7	-3	-20,0	0	0,0	18,4
734827	unerl. Handel n.g.M. Meth	1	1	100,0	1	1	100,0	0	0,0	0	0,0	0,0
734828	von Cannabis einschl. Zuber.	136	116	85,3	108	99	91,7	-28	-20,6	-17	-14,7	6,4
734829	von sonstigen BtM	12	10	83,3	11	10	90,9	-1	-8,3	0	0,0	7,6
734840	unerl. Herst. n. geringe Menge	24	19	79,2	15	15	100,0	-9	-37,5	-4	-21,1	20,8
734841	von Heroin	1	1	100,0	2	2	100,0	1	100,0	1	100,0	0,0
734842	von Kokain/Crack	2	2	100,0	3	3	100,0	1	50,0	1	50,0	0,0
734846	unerl. Herstell. n.g.M. Amph	0	0	0,0	1	1	100,0	1	0,0	1	0,0	100,0
734847	unerl. Herstell. n.g.M. Meth	1	0	0,0	0	0	0,0	-1	-100,0	0	0,0	0,0
734848	von Cannabis einschl. Zuber.	17	14	82,4	9	9	100,0	-8	-47,1	-5	-35,7	17,6
734849	von sonstigen BtM	3	2	66,7	0	0	0,0	-3	-100,0	-2	-100,0	-66,7
735000	4 NpSG	1	0	0,0	2	2	100,0	1	100,0	2	0,0	100,0

Schlüsselzahl der Tat	Gesamtzahl der Straftaten	01. - 12. 2018			01. - 12. 2019			Zu - oder Abnahme der				
		bekannt ge-wordene Fälle	auf-geklärte Fälle	Auf-klärung in %	bekannt ge-wordene Fälle	auf-geklärte Fälle	Auf-klärung in %	Straftaten		aufgeklärten Fälle		Auf-klärungs-quoten
1	2	3	4	5	6	7	8	Anzahl	in %	Anzahl	in %	13
740000	Strafr. NebenG UmVerbrSektor	181	127	70,2	213	137	64,3	32	17,7	10	7,9	-5,9
740002	Hundeverbr.-/einfuhrbeschrG	8	7	87,5	12	7	58,3	4	50,0	0	0,0	-29,2
740003	Heilpraktikergesetz	0	0	0,0	7	7	100,0	7	0,0	7	0,0	100,0
740079	Sonst NebG UmVerbr o. Lebensm	2	2	100,0	7	5	71,4	5	250,0	3	150,0	-28,6
741000	Chemikaliengesetz	19	18	94,7	29	26	89,7	10	52,6	8	44,4	-5,0
741001	27 ChemikalienG iVm GefahrstVO	8	7	87,5	16	15	93,8	8	100,0	8	114,3	6,3
741079	Sonstige Straftat ChemikalienG	11	11	100,0	13	11	84,6	2	18,2	0	0,0	-15,4
742000	Infektions-/TiergesundG	1	1	100,0	1	0	0,0	0	0,0	-1	-100,0	-100,0
742020	Tiergesundheitsgesetz	1	1	100,0	1	0	0,0	0	0,0	-1	-100,0	-100,0
743000	BNatur-/Tier-/PflSchG/BJagdG	127	81	63,8	134	78	58,2	7	5,5	-3	-3,7	-5,6
743010	Bundesnaturschutzgesetz	8	7	87,5	7	5	71,4	-1	-12,5	-2	-28,6	-16,1
743020	Tierschutzgesetz	119	74	62,2	127	73	57,5	8	6,7	-1	-1,4	-4,7
744000	Abfallverbringungsgesetz	24	18	75,0	23	14	60,9	-1	-4,2	-4	-22,2	-14,1
744100	§ 18a AbfVerbrG	21	15	71,4	20	13	65,0	-1	-4,8	-2	-13,3	-6,4
744200	§ 18b AbfVerbrG	3	3	100,0	3	1	33,3	0	0,0	-2	-66,7	-66,7
886000	Schwere Einbruchskriminalität	11162	1085	9,7	10679	854	8,0	-483	-4,3	-231	-21,3	-1,7
888000	Wohnungseinbruchdiebstahl	4601	393	8,5	4313	338	7,8	-288	-6,3	-55	-14,0	-0,7
889000	Diebst. <rund um d. Kraftwag.>	16432	597	3,6	14803	733	5,0	-1629	-9,9	136	22,8	1,4
890000	ges. o. AEG, AsylVG, FreizG/EU	213032	94517	44,4	203789	91440	44,9	-9243	-4,3	-3077	-3,3	0,5
891000	Rauschgiftkriminalität	13303	12038	90,5	13982	12735	91,1	679	5,1	697	5,8	0,6
891100	Direkte Beschaffungskriminal.	22	11	50,0	29	8	27,6	7	31,8	-3	-27,3	-22,4
892000	Gewaltkriminalität	7670	5215	68,0	7186	5035	70,1	-484	-6,3	-180	-3,5	2,1
892500	Mord und Totschlag	59	62	105,1	46	46	100,0	-13	-22,0	-16	-25,8	-5,1
893000	Wirtschaftskriminalität	1015	497	49,0	924	492	53,2	-91	-9,0	-5	-1,0	4,2
893100	Wirtschaftskrim bei Betrugsdel	846	347	41,0	715	297	41,5	-131	-15,5	-50	-14,4	0,5
893200	Insolvenzstraftaten	67	67	100,0	88	86	97,7	21	31,3	19	28,4	-2,3
893300	Wirtschkrim Anl-/Finanzier-ber	29	25	86,2	168	150	89,3	139	479,3	125	500,0	3,1
893400	Wettbewerbsdelikte	12	11	91,7	26	26	100,0	14	116,7	15	136,4	8,3
893500	Wirtschkrim Zus-ha Arbeitsverh	17	15	88,2	33	32	97,0	16	94,1	17	113,3	8,8
893600	Betr/Untr Beteilig/Kapitalanl	17	14	82,4	159	141	88,7	142	835,3	127	907,1	6,3
894000	Sex. Missbrauch von Kindern	252	169	67,1	211	151	71,6	-41	-16,3	-18	-10,7	4,5
895000	Menschenhandel insgesamt	28	21	75,0	52	37	71,2	24	85,7	16	76,2	-3,8
896000	Jugendschutzdelikte	15	13	86,7	23	14	60,9	8	53,3	1	7,7	-25,8
897000	Computerkriminalität	3889	944	24,3	3795	743	19,6	-94	-2,4	-201	-21,3	-4,7
897100	Computerbetrug	3495	872	24,9	3143	660	21,0	-352	-10,1	-212	-24,3	-3,9
898000	Umweltkrim. Verbr.schutzsektor	785	391	49,8	863	443	51,3	78	9,9	52	13,3	1,5
898100	Umweltkrim. 29. Abschnitt StGB	422	160	37,9	454	191	42,1	32	7,6	31	19,4	4,2
898200	Sonstige Umweltkrim. nach StGB	83	18	21,7	67	11	16,4	-16	-19,3	-7	-38,9	-5,3

Schlüsselzahl der Tat	Gesamtzahl der Straftaten	01. - 12. 2018			01. - 12. 2019			Zu - oder Abnahme der Straftaten aufgeklärten Fälle				
		bekannt ge-wordene Fälle	auf-geklärte Fälle	Auf-klärung in %	bekannt ge-wordene Fälle	auf-geklärte Fälle	Auf-klärung in %	Anzahl	in %	Anzahl	in %	Auf-klärungs-quoten
1	2	3	4	5	6	7	8	9	10	11	12	13
898300	Umweltkrim. Verbr. nach NebenG	280	213	76,1	342	241	70,5	62	22,1	28	13,1	-5,6
899000	Straßenkriminalität	57759	5707	9,9	51575	5372	10,4	-6184	-10,7	-335	-5,9	0,5
899100	Straßenraub	1068	355	33,2	881	315	35,8	-187	-17,5	-40	-11,3	2,6
899200	Straßendiebstahl	43743	1749	4,0	38528	1774	4,6	-5215	-11,9	25	1,4	0,6
899500	Graffiti insgesamt	2990	352	11,8	3349	380	11,3	359	12,0	28	8,0	-0,5