



EVA GROSS, ARNE DREISSIGACKER &  
LARS RIESNER

**„INSGESAMT SIND  
DIE RELATIV HOHE  
KRIMINALITÄTSFURCHT  
UND DIE HOHEN  
FOLGEBELASTUNGEN  
IN KOMBINATION MIT  
DEM VERRINGERTEN  
POLIZEIVERTRAUEN  
HERVORZUHEBEN.“**

# Viktimisierung durch Hasskriminalität

## Eine erste repräsentative Erfassung des Dunkelfeldes in Niedersachsen und in Schleswig-Holstein

---

In dem Beitrag werden Methoden und Ergebnisse der niedersächsischen und schleswig-holsteinischen Opferbefragungen zum Thema vorurteilmotivierte Kriminalität berichtet. Mit einer Prävalenzrate von 5 % ist vorurteilmotivierte Kriminalität in den hier untersuchten Bundesländern weiter verbreitet als Sexualdelikte (1,8 %) oder andere schwere Delikte, etwa Raub (0,6 %) oder Körperverletzungen (2,1 %), die nicht in den Bereich Vorurteils-kriminalität fallen. Die Mehrzahl vorurteilmotivierter Straftaten wird nicht angezeigt. Zwei Aspekte treten bei Betroffenen von vorurteilmotivierter Kriminalität besonders hervor: deutlich erhöhte Werte in allen Varianten der Kriminalitätsfurcht und ein signifikant ver-ringertes Polizeivertrauen im Vergleich zu Betroffenen von Kriminalität ohne ein erkanntes Vorurteilmotiv.

---

### Phänomen und Datenlücken in Deutschland

Vorurteilmotivierte Kriminalität (oder auch Vorurteils-kriminalität) richtet sich gezielt gegen Per-sonen aufgrund deren sozialer Gruppenzugehörigkeit und orientiert sich an identitätsstiftenden Merkmalen, z. B. Hautfarbe, religiöser Glaube oder sexueller Orientierung. Synonym werden die-se Handlungen in der Literatur nicht selten als Hasskriminalität bezeichnet, wobei diese Be-grifflichkeit den Phänomenbereich nicht gänzlich abdeckt. Das bestimmende Merkmal zur Katego-risierung derartiger Taten ist ihr zugrunde liegen-des Motiv: Sie basieren auf Vorurteilen in Form von Gruppenbezogener Menschenfeindlichkeit, die sich in Abwertungen von unterschiedlichen gesellschaftlichen Gruppen manifestiert (z. B.

---

**Das bestimmende Merkmal zur Kategorisierung vorurteilmotivierter Kriminalität ist das zugrunde liegende Motiv: Sie basiert auf Vorurteilen in Form von Gruppenbezogener Menschenfeindlichkeit.**

---

Heitmeyer 2010, Zick et al. 2008). Der Begriff Gruppenbezogene Menschenfeindlichkeit (GMF) bezieht sich auf Feindlichkeiten gegenüber Gruppen und meint kein interindividuelles Feindschaftsverhältnis. GMF umfasst Stereotype, Vorurteile und Diskriminierungen gegenüber Menschen aufgrund ihrer Zugehörigkeit zu schwachen Gruppen in unserer Gesellschaft, kurz: die Abwertung von Gruppen (Groß/Zick/Krause 2012).

Die Ausprägung und zeitliche Entwicklung von GMF in der deutschen Bevölkerung wurden seit 2002 im Rahmen eines Langzeitprojektes jährlich gemessen sowie auf ihre Ursachen hin untersucht.<sup>1</sup> Gesellschaftliche Entwicklungen und Signalereignisse können die Befürwortung von GMF in der Bevölkerung beeinflussen, was zu Verschärfungen von Ausgrenzung, Diskriminierung und Legitimationen für vorurteilsmotivierte Taten führen kann (Groß et al.

2012, Hövermann et al. 2015, Levin/McDevitt 2008). Zwar umfasst die Erfassung von GMF lediglich Einstellungen, nichtsdestotrotz drücken viele der Aussagen zumindest Handlungsabsichten aus (Zick/Hövermann/Krause 2012: 80). In der empirischen Forschung ist hinreichend belegt, dass GMF und darauf basierende Ideologien oder „kognitive Extremismen“ (Neumann 2013: 4) eine gewichtige Rolle im Vorfeld von vorurteilsmotivierten Taten spielen (Levin/McDevitt 2008, McDevitt/Levin/Bennett 2002). Sie bilden auf Einstellungsebene die Legitimationsgrundlage für derartige Handlungen.

Betroffene von vorurteilsmotivierten Taten sind nicht nur die unmittelbaren individuellen Opfer, sondern ganze Bevölkerungsgruppen, die das gleiche oder ähnliche identitätsstiftende Merkmale teilen, welche einen Anlass für die Tat gebildet haben (z. B. Ausländer\_innen, Homosexuelle, Sozialhilfeempfänger\_innen, Juden und Jüdinnen, Muslim\_innen etc.). In diesem sozialen Gruppenbezug zeigt sich die gesellschaftspolitische Brisanz dieser Form von Kriminalität, was deren besondere Berücksichtigung als eigenes Phänomen innerhalb der Kriminologie erfordert.

In vorurteilsmotivierter Kriminalität manifestieren sich gesellschaftliche Ausgrenzungsdynamiken auf Handlungsebene, die in der GMF ihre einstellungsbasierte Legitimation finden und soziale Desintegration<sup>2</sup> von Gruppen befördern und verfestigen. Vorurteilsmotivierte Straftaten haben damit zwei zentrale Merkmale: Sie richten sich einerseits gegen Personen und fügen diesen bzw. Angehörigen erheblichen individuellen Schaden zu, funktionieren andererseits aber auch als „Botschaftsverbrechen“, denn die Personen werden als Repräsentant\_innen bestimmter, von Täter\_innenseite abgewerteter Bevölkerungsgruppen angegriffen (Feldmann u. a. 2018: 24), d. h., „... durch die Tat wird nicht nur das unmittelbare Opfer verletzt, sondern die Schädigungsabsicht

---

**In vorurteilsmotivierter Kriminalität manifestieren sich gesellschaftliche Ausgrenzungsdynamiken auf Handlungsebene, die in der GMF ihre einstellungsbasierte Legitimation finden und soziale Desintegration von Gruppen befördern und verfestigen.**

---

---

<sup>1</sup> Zick, Andreas et al. (o.J.): Das Projekt Gruppenbezogene Menschenfeindlichkeit in Deutschland. Online: [https://www.uni-bielefeld.de/ikg/projekte/GMF/Gruppenbezogene\\_Menschenfeindlichkeit\\_Zusammenfassung.pdf](https://www.uni-bielefeld.de/ikg/projekte/GMF/Gruppenbezogene_Menschenfeindlichkeit_Zusammenfassung.pdf) [24.10.2018].

<sup>2</sup> Zur *Theorie sozialer Desintegration* siehe Anhut/Heitmeyer 2000, 2005.

des Täters richtet sich in mindestens gleicher Weise gegen alle Angehörigen der Opfergruppe mit gleichen persönlichen Eigenschaften.“ (Rössner/Bannenberg/Coester 2003: 11)

In diesem Zusammenhang betonen Rössner und Kolleg\_innen (2003) im Rahmen ihrer Analyse zum Thema vorurteilsmotivierte Kriminalität weiter:

*Brutale Gewalt, die das konkrete Opfer zufällig und gesichtslos auswählt, um eine ganze Bevölkerungsgruppe (Ausländer, Behinderte, Obdachlose, Homosexuelle u.s.w.) symbolisch zu erniedrigen und einzuschüchtern, muss eine Gemeinschaft besonders beachten. Die Wirkungen dieser Taten sind verheerend, da sie zum einen auf Merkmale abzielen, welche das Opfer nicht beeinflussen kann, und zum anderen der gesamten Opfergruppe die einschüchternde Botschaft der Ablehnung, des Hasses und der Angst signalisieren. Schließlich wohnt ihnen ein fataler Aufforderungscharakter an Gleichgesinnte inne [...]. (Ebd.: 9)*

Trotz dieser unter Fachleuten auch in Deutschland anerkannten besonderen Eigenschaften von vorurteilsmotivierter Kriminalität gibt es für dieses Phänomen bisher keine valide Hellfeldstatistik<sup>3</sup>, geschweige denn für die allgemeine Bevölkerung repräsentative Dunkelfelddaten<sup>4</sup>, die von der Anzeigebereitschaft und polizeilichen Verfolgungsaktivität unabhängige Zahlen repräsentieren würden. Diese Lücke wollen wir mit den aktuellen Befragungen der Landeskriminalämter (LKÄ) Niedersachsen und Schleswig-Holstein schließen, in welchen ein identisches umfassendes Sondermodul zu vorurteilsmotivierter Kriminalität enthalten ist. Hierdurch ist es erstmals möglich, für die Allgemeinbevölkerung zumindest zweier Bundesländer repräsentative Aussagen zu Ausmaß, Beschaffenheit und Verteilung der Opferwerdung durch vorurteilsmotivierte Kriminalität zu treffen sowie zum Anzeigeverhalten und Vertrauen in die Polizei durch die Betroffenen sowie aus dem Erlebten resultierende Folgen (emotionale und körperliche Folgebelastungen, Kriminalitätsfurcht).

**Trotz der unter Fachleuten auch in Deutschland anerkannten besonderen Eigenschaften von vorurteilsmotivierter Kriminalität gibt es für dieses Phänomen bisher keine valide Hellfeldstatistik.**

<sup>3</sup> Zwar wird seit 2001 die offizielle Statistik „politisch motivierte Kriminalität“ (PMK), in welcher auch die *Kategorie Hasskriminalität* ausgegeben wird, der Öffentlichkeit zur Verfügung gestellt. Die dortige Erfassung ist jedoch ausdrücklich nicht darauf ausgerichtet, das Phänomen der vorurteilsmotivierten Kriminalität abzubilden (Feldmann et al. 2018). Für eine weitere kritische Betrachtung hierzu siehe zum Beispiel Quent 2017. Hasskriminalität im Sinne der polizeilich registrierten PMK stellt lediglich eine Teilmenge der vorurteilsgeleiteten Kriminalität dar. Daher lassen sich auch Dunkelfeldbefunde zu vorurteilsgeleiteter Kriminalität und Hellfeldbefunde zu Hasskriminalität nicht direkt aufeinander beziehen.

<sup>4</sup> Die Betrachtung von Ausmaß und Entwicklung der Kriminalität basiert in Deutschland überwiegend auf dem polizeilichen *Hellfeld*, d. h. denjenigen Straftaten, die durch Anzeigen der Bürger\_innen oder durch die eigene Wahrnehmung der Polizei bekannt wurden. Daneben existiert ein *Dunkelfeld* der Kriminalität, also Straftaten, von denen die Polizei keine Kenntnis erlangt. Dies zu erfassen ist ein grundlegender Zweck der Befragungen, siehe hierzu auch: Landeskriminalamt Niedersachsen (2018a) und Dreißigacker (2017).

## Methode

### Erhebung

In Niedersachsen (NI) und in Schleswig-Holstein (SH) werden seit 2013 bzw. seit 2015 unter dem Namen „Befragung zu Sicherheit und Kriminalität“ periodische Opferbefragungen, sogenannte Dunkelfeldstudien, durch die LKÄ durchgeführt. Für diesen Beitrag wurden die Daten beider Länder zum Sondermodul „Vorurteilsgeleitete Kriminalität“ aus dem Jahr 2017 zusammengespield, um durch die größere Stichprobe verlässlichere Ergebnisse erzielen zu können.<sup>5</sup> In dieser jüngsten Befragungswelle wurden in NI und SH je per Zufallsstichprobe aus den Einwohnermelderegistern repräsentative Stichproben gezogen, sodass insgesamt 65.000 Personen ab 16 Jahren (NI: 40.000, SH: 25.000), die in NI bzw. SH ihren Hauptwohnsitz haben, in die Bruttostichprobe einfließen. Die Personen wurden postalisch angeschrieben und gebeten, anonym Fragen zu ihren Erfahrungen mit Kriminalität (Opferwerdung) zu beantworten. Bei Rücklaufquoten von 46,5 % in SH und 45,18 % in NI liegt insgesamt eine Nettostichprobe von 29.684 Personen (NI: 18.070, SH: 11.614) für die Auswertungen zu vorurteilsmotivierter Kriminalität vor. Dazu wurde die Gesamtstichprobe nach Landkreis, Alter, Geschlecht und nach dem Bevölkerungsumfang der Bundesländer gewichtet.

### Messinstrument

Die Konstruktion des Messinstruments erfolgte in Anlehnung an den National Crime Victimization Survey (NCVS) in den USA<sup>6</sup>, angepasst auf die deutschen Befragungen und die bis dato bestehenden Instrumentarien. Es besteht aus insgesamt 21 Fragen zu den erlebten Deliktarten, zum Anzeigeverhalten, zu den angenommenen Motiven der\_s Täter\_innen, zu diversen Tatumständen, die als Indikatoren für das Vorliegen eines vorurteilsmotivierten Deliktes dienen, zur Belastung und Furcht als Folge der Opfererfahrung, zum Vertrauen in die Polizei und zur Reaktion von unbeteiligten Dritten.<sup>7</sup>

## Ergebnisse

### Taten und Opfer

Ein Anteil von 5 % der Befragten gab innerhalb des Zusatzmoduls an, im Jahr 2016 Opfer einer Straftat geworden zu sein, bei dem eine vorurteilsbasierte Motivation der Täter\_innen durch das Opfer angenommen wird.<sup>8</sup> Hierbei ist der Opferanteil unter den Personen mit Migrationshintergrund

---

<sup>5</sup> Die bundeslandspezifischen Ergebnisse siehe Landeskriminalamt Niedersachsen (2018b) und Dreißigacker (2018).

<sup>6</sup> Siehe hierzu: Bureau of Justice Statistics: National Crime Victimization Survey (NCVS) Series, online unter <https://www.icpsr.umich.edu/icpsrweb/NACJD/series/95>.

<sup>7</sup> Der Fragebogen kann auf Nachfrage von den Autoren oder der Autorin zugeschickt werden.

<sup>8</sup> Folgende Opfermerkmale konnten als (vermutete) Tatgründe angegeben werden: „Ich wurde Opfer wegen meiner Hautfarbe“, „...meiner Religion“, „...meiner politischen Weltanschauung“, „...meiner Herkunft“, „...meiner chronischen Erkrankung oder Behinderung“, „...meiner sexuellen Orientierung“, „...meines Geschlechts/ meiner geschlechtlichen Identität“, „...meines sozialen Status“, „...meiner finanziellen Situation“, „...meines Alters“, „...meines Aussehens“ und/oder „...meines Berufs“. Zusätzlich konnten die Befragten die Antwortoption „etwas Anderem, und zwar“ auswählen und freitextlich ergänzen. Zu den Opfern von Vorurteilskriminalität wurden diejenigen gezählt, die mindestens eine der im Schwerpunktmodul erfragten Straftaten und eine der genannten Opfermerkmale als Grund für die erlebte Tat angegeben haben.

(5,8 %) signifikant größer als bei Personen ohne (4,9 %); bei Männern (5,4 %) größer als bei Frauen (4,7 %) und jüngere Befragte sind deutlich häufiger betroffen als ältere. In Tabelle 1 sind die Viktimisierungsraten zu den erfragten Delikten aufgeschlüsselt nach Migrationshintergrund, Geschlecht und Alter der Opfer dargestellt.

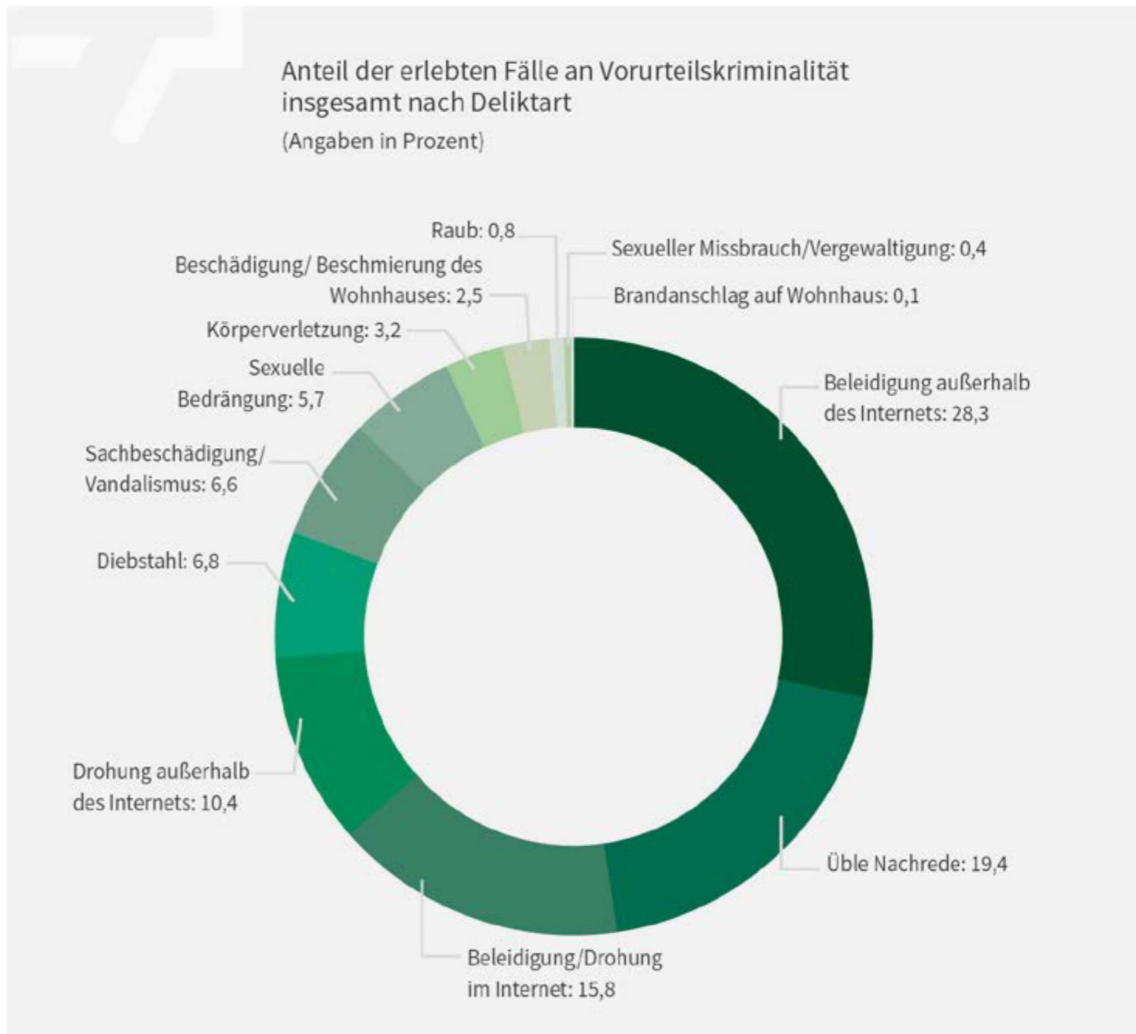
	Gesamt	Migrationshintergrund		Geschlecht		Alter in Jahren					
		nein	ja	weibl.	männl.	16-20	21-34	35-49	50-64	65-79	ab 80
Vorurteils-kriminalität Insgesamt	5,0	<b>4,9</b>	<b>5,8</b>	<b>4,7</b>	<b>5,4</b>	<b>8,7</b>	<b>8,7</b>	<b>5,7</b>	<b>3,8</b>	<b>1,9</b>	<b>2,1</b>
Beleidigung/ Drohung im Internet	0,6	<b>0,6</b>	<b>0,9</b>	<b>0,5</b>	<b>0,7</b>	<b>1,8</b>	<b>1,3</b>	<b>0,5</b>	<b>0,3</b>	<b>0,2</b>	<b>0,2</b>
Beleidigung außerhalb des Internets	1,9	<b>1,8</b>	<b>2,3</b>	<b>1,5</b>	<b>2,2</b>	<b>4,0</b>	<b>3,8</b>	<b>2,3</b>	<b>1,0</b>	<b>0,3</b>	<b>0,3</b>
Drohung außerhalb des Internets	1,2	1,2	1,4	<b>0,7</b>	<b>1,8</b>	<b>1,8</b>	<b>3,1</b>	<b>1,4</b>	<b>0,7</b>	<b>0,3</b>	<b>0,3</b>
Üble Nachrede	1,3	<b>1,2</b>	<b>1,7</b>	<b>1,1</b>	<b>1,4</b>	<b>3,5</b>	<b>2,4</b>	<b>1,4</b>	<b>0,9</b>	<b>0,2</b>	<b>0,1</b>
Diebstahl	2,0	2,0	2,2	<b>1,7</b>	<b>2,3</b>	<b>3,1</b>	<b>3,2</b>	<b>2,2</b>	<b>1,7</b>	<b>0,9</b>	<b>1,3</b>
Raub	0,2	<b>0,2</b>	<b>0,5</b>	<b>0,1</b>	<b>0,3</b>	<b>0,5</b>	<b>0,4</b>	<b>0,2</b>	<b>0,1</b>	<b>0,1</b>	<b>0,0</b>
Körperverletzung	0,6	<b>0,5</b>	<b>0,8</b>	<b>0,3</b>	<b>0,8</b>	<b>1,4</b>	<b>1,4</b>	<b>0,4</b>	<b>0,3</b>	<b>0,1</b>	<b>0,1</b>
Sachbeschädigung/ Vandalismus	1,6	1,6	1,7	<b>1,3</b>	<b>2,0</b>	<b>1,4</b>	<b>2,7</b>	<b>2,3</b>	<b>1,3</b>	<b>0,7</b>	<b>0,4</b>
Brandanschlag auf Wohnhaus	0,0	0,0	0,0	0,0	0,0	0,1	0,0	0,0	0,0	0,0	0,0
Beschädigung/ Beschmierung des Wohnhauses	0,5	<b>0,4</b>	<b>0,7</b>	<b>0,4</b>	<b>0,6</b>	<b>0,3</b>	<b>0,7</b>	<b>0,5</b>	<b>0,5</b>	<b>0,3</b>	<b>0,4</b>
Sexuelle Bedrängung	0,8	<b>0,8</b>	<b>1,2</b>	<b>1,4</b>	<b>0,2</b>	<b>3,1</b>	<b>2,0</b>	<b>0,6</b>	<b>0,4</b>	<b>0,1</b>	<b>0,0</b>
Sexueller Missbrauch/ Vergewaltigung	0,1	0,0	0,1	0,1	0,0	0,3	0,1	0,1	0,1	0,0	0,0

**Tabelle 1:** Opferwerdung durch Vorurteilskriminalität im Jahr 2016 (in Prozent)

Anmerkungen: N = 29.618; fett: Gruppenunterschiede innerhalb des Merkmals signifikant bei  $p < 0,05$

Bei der Betrachtung nach einzelnen Deliktarten der Vorurteilskriminalität fallen Diebstahlsdelikte (2 %), Beleidigung außerhalb des Internets (1,9) sowie Sachbeschädigung/Vandalismus (1,6 %) mit den höheren Prävalenzraten auf. Sehr selten berichten die Befragten von Brandanschlägen (<0,1 %), sexuellem Missbrauch/Vergewaltigung (0,1 %) und Raub (0,2 %) in Verbindung mit einem vorurteilsgeleiteten Motiv.<sup>9</sup>

Tendenziell haben Personen mit Migrationshintergrund bei allen Deliktarten ein größeres Viktimisierungsrisiko als Personen ohne Migrationshintergrund. Statistisch signifikant fällt dieses erhöhte Risiko bei Beleidigungen innerhalb und außerhalb des Internets, übler Nachrede, Raub, Körperverletzung, Beschädigung/Beschmierung des Wohnhauses und sexueller Bedrängung aus.



**Abbildung 1:** Anteil der erlebten Fälle an Vorurteilskriminalität insgesamt nach Deliktart (in Prozent)

<sup>9</sup> Von einem Brandanschlag berichteten 7 Person, von einem/r sexuellen Missbrauch/Vergewaltigung 21 Personen und von einem Raub 62 Personen.

Signifikante Geschlechtsunterschiede hinsichtlich der Viktimisierung durch Vorurteilskriminalität finden sich mit Ausnahme von Brandanschlägen auf das Wohnhaus und sexuellem Missbrauch/Vergewaltigung bei allen anderen Deliktarten. Frauen haben ein signifikant höheres Risiko, Opfer einer sexuellen Bedrängung zu werden als Männer (1,4 % vs. 0,2 %). Im Übrigen weisen Männer ein höheres Viktimisierungsrisiko auf. Bis auf die seltenen Deliktarten kann im Vergleich der Altersklassen gesagt werden, dass jüngere Befragte – insbesondere in den Altersklassen der 16- bis 20-Jährigen und der 21- bis 34-Jährigen – am stärksten von Vorurteilskriminalität betroffen sind.

Neben der Angabe, ob die Befragten im Jahr 2016 mindestens einmal Opfer der jeweiligen Deliktarten von Vorurteilskriminalität geworden sind, wurde gegebenenfalls auch die Anzahl der erlebten Fälle erhoben. Setzt man die für jede Deliktart summierten Fälle ins Verhältnis zur Gesamtzahl aller berichteten Vorurteilsdelikte, verändert sich deren Rangfolge gegenüber den Prävalenzraten (Abbildung 1).

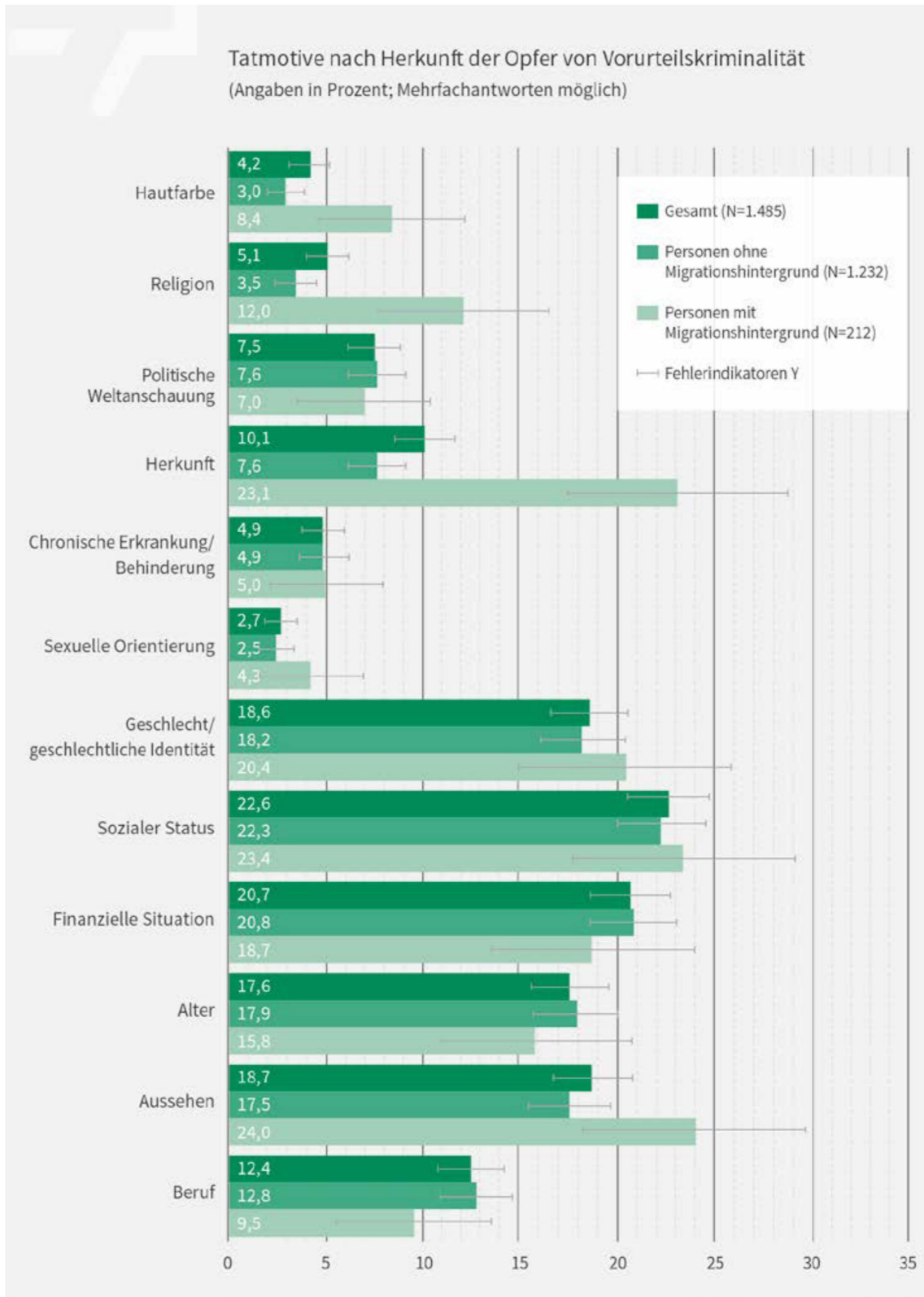
Knapp drei Viertel (73,9 %) aller Fälle gehören zu den Ehr- und Drohungsdelikten (Beleidigung außerhalb des Internets: 28,3 %, üble Nachrede: 19,4 %, Beleidigung/Drohung im Internet: 15,8 %, Drohung außerhalb des Internets: 10,4 %). Demgegenüber kommen Delikte mit den vergleichsweise höheren Prävalenzraten wie Sachbeschädigung/Vandalismus und Diebstahl bezogen auf die Fallzahl seltener vor (6,6 % bzw. 6,8 %). Seltener berichtet wurden Beschädigung/Beschmierung des Wohnhauses (2,5 %). Sehr viel seltener traten schwere Delikte wie Raub (0,8 %), sexueller Missbrauch/Vergewaltigung (0,4 %) oder ein Brandanschlag auf das Wohnhaus (0,1 %) auf.

Gefragt nach persönlichen Merkmalen, die nach Einschätzung der Befragten der Grund für die im Vorjahr erlebte Viktimisierung<sup>10</sup> waren, konnten die Betroffenen mehrere Angaben machen (Abbildung 2). Bezogen auf alle Nennungen wurde am häufigsten angegeben, Opfer einer vorurteilsmotivierten Straftat geworden zu sein, aufgrund des *sozialen Status* (22,6 %), der *finanziellen Situation* (20,7 %), des *Aussehens* (18,7 %) und des *Geschlechts/der geschlechtlichen Identität* (18,6 %). Danach folgen die Merkmale *Alter* (17,6 %), *Beruf* (12,4 %), *Herkunft* (10,1 %) und *politische Weltanschauung* (7,5%) des Opfers. Relativ selten wurde die *Religion* (5,1 %), eine *chronische Erkrankung/Behinderung* (4,9 %), die *Hautfarbe* (4,2 %) und die *sexuelle Orientierung* (2,7 %) genannt.

Hierbei ist allerdings anzumerken, dass selten genannte tatbegründende Merkmale in einzelnen sozialen Gruppen eine große Rolle spielen können: Im Vergleich der tatbegründenden Merkmale von Opfern mit und ohne Migrationshintergrund (Abbildung 2) wird dies deutlich. Opfer mit Migrationshintergrund nennen im Vergleich zu Opfern ohne Migrationshintergrund anteilig signifikant häufiger die *Herkunft* (23,1 % vs. 7,6 %), die *Religion* (12,0 % vs. 3,5 %) und die *Hautfarbe* (8,4 % vs. 3,0 %) als Grund für die erlebte Tat.

<sup>10</sup> Mehrfachviktimisierte wählten eine der erlebten Tat aus, zu der sie weitere Angaben (z. B. zu den Tatgründen) machten.





**Abbildung 2:** Tatmotive nach Herkunft der Opfer von Vorurteilskriminalität (in Prozent; Mehrfachantworten möglich)  
*Anmerkung:* fett: Gruppenunterschied innerhalb des Merkmals signifikant bei  $p < 0,05$

## Anzeigeverhalten

Durchschnittlich wurden etwas mehr als ein Viertel (26,9 %) der im Jahr 2016 erlebten Straftaten mit vorurteilsgeleitetem Motiv von den Betroffenen angezeigt (Abbildung 3). Dabei zeigen sich erwartungsgemäß große Unterschiede in Hinblick auf die verschiedenen Deliktformen. Am häufigsten werden Diebstahlsdelikte (53,3 %) zur Anzeige gebracht, gefolgt von Körperverletzung (43,1 %) und Sachbeschädigung/Vandalismus (40,6 %). Demgegenüber werden üble Nachrede (3,9 %), Beleidigung innerhalb und außerhalb des Internets (8,3 % bzw. 7,3 %) sowie Sexualdelikte (7,9 %) durchschnittlich signifikant seltener angezeigt.

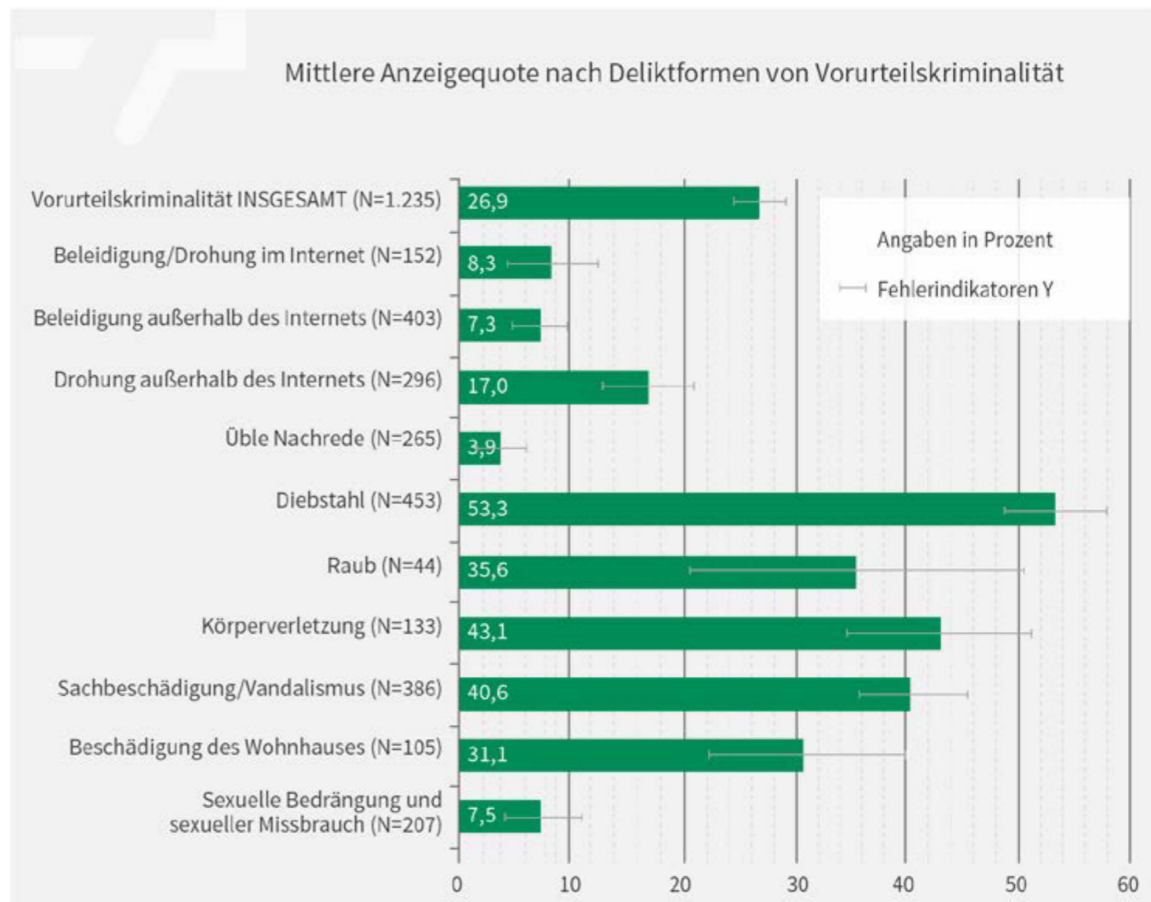


Abbildung 3: Mittlere Anzeigequote nach Deliktformen von Vorurteilskriminalität (in Prozent)

## Angaben zu den Täter\_innen

Etwa ein Drittel (34 %) der Opfer von Vorurteilskriminalität konnte nicht angeben, wie viele Täter\_innen die Tat begangen haben. Insbesondere bei Delikten, die seltener unter Kopräsenz stattfanden, z. B. Sachbeschädigungen/Vandalismus oder Diebstahl, ist dieser Anteil vergleichsweise groß (71,8 % bzw. 63,7 %). Bei Kontaktdelikten wie Körperverletzung oder Sexualdelikten ist der Anteil dagegen vergleichsweise niedrig (2,7 % bzw. 1,1 %). Von denjenigen Opfern, die diese Frage beantworten konnten, berichtete über die Hälfte (57,4 %; N=918) von einem/einer Einzeltäter\_in. Bei einem Anteil von 17,8 % waren es zwei, bei 11,6 % drei und bei 13,2 % vier und mehr Täter\_innen. Mit einer Ausnahme gibt es hierbei keine relevanten Unterschiede zwischen den Opfern

verschiedener Delikte. Lediglich bei den Sexualdelikten berichten deutlich mehr Opfer (77,9 %; N=159) von einem/einer Einzeltter\_in. Die Mehrheit der Opfer, die den/die Tter\_in bei der Tat sahen, kannten diese\_n nicht (63,7 %; N=922). Ein Anteil von 10,9 % kannte die Tter\_innen aus der Nachbarschaft und 12,2 % zhlte die Person/en zu sonstigen Bekannten. Seltener zhlten die Tter\_innen zu Verwandten (5,9 %), Mitschler\_innen (4,9 %) oder Arbeitskolleg\_innen (5,4 %) der Opfer. Noch seltener kannten sich beide Seiten aus einem gemeinsamen Verein (1,2 %) oder als Studienkolleg\_innen (2,2 %).

### Unbeteiligte Dritte

Knapp ein Viertel der Opfer (24,7 %; N=1.424) konnte keine Antwort auf die Frage geben, ob unbeteiligte Dritte die Tat beobachtet haben. Dieser relativ groe Anteil drfte zum einen an den Opfern von Eigentumsdelikten liegen, die bei der Tat selbst nicht anwesend waren oder diese erst im Nachhinein registrierten. Zum anderen ist von einer beeintrchtigten Umweltwahrnehmung der Opfer von verbalen oder gar krperlichen Angriffen auszugehen. Vor diesem Hintergrund sind die folgenden Ergebnisse vorsichtig zu interpretieren.

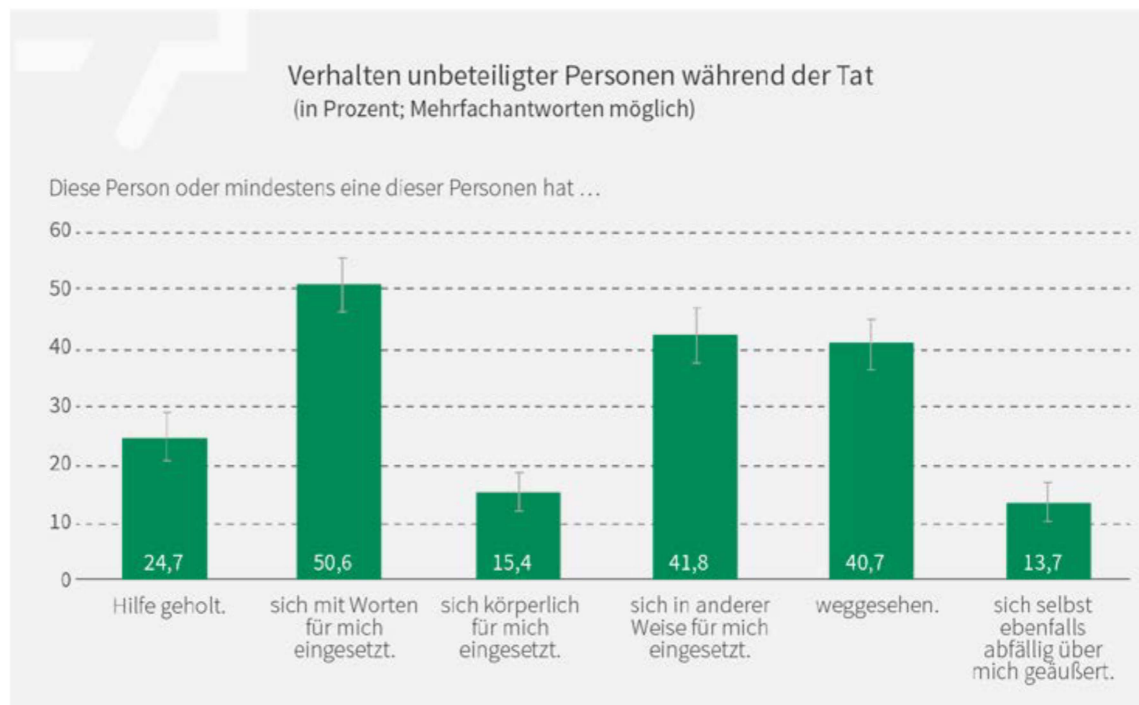


Abbildung 4: Verhalten unbeteiligter Personen whrend der Tat (in Prozent; Mehrfachantworten mglich)

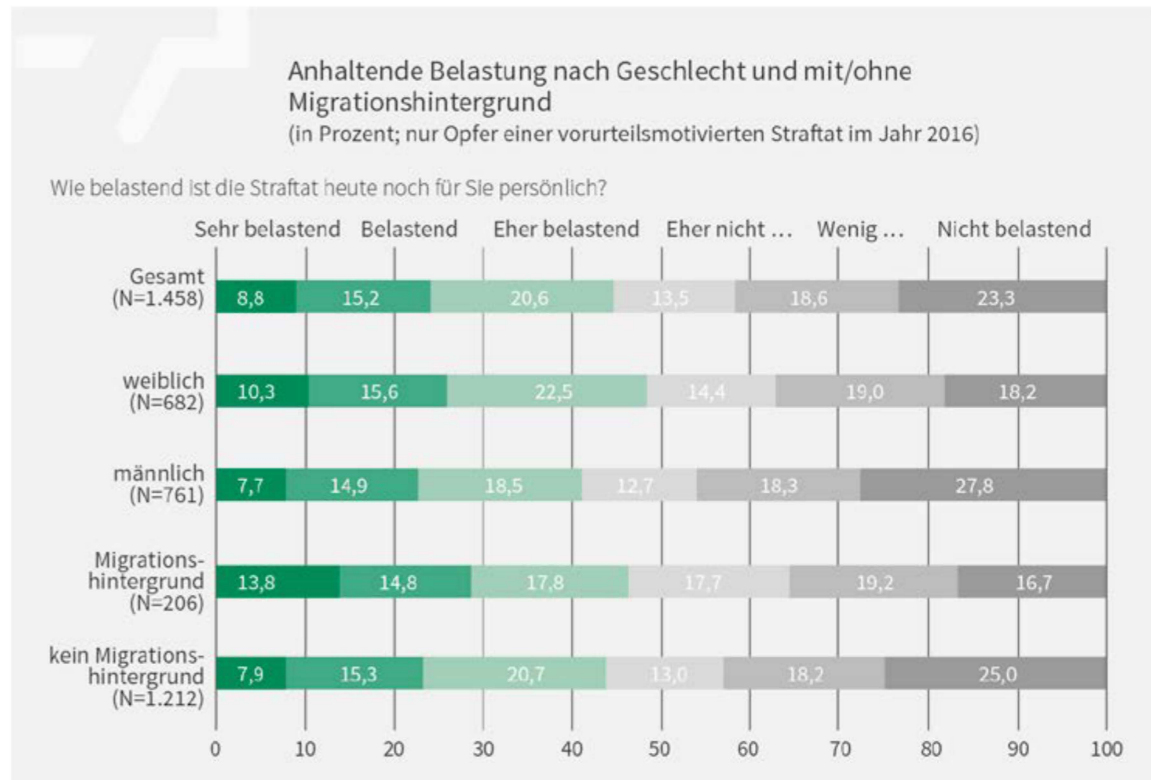
Von denjenigen, die die Anwesenheit Unbeteiligter einzuschtzen vermochten (N=1.073), berichteten 15,1 % von einer und 35,6 % von mehreren unbeteiligten Personen. Bei etwa der Hlfte dieser Opfer (49,4 %) fand die Tat ohne potenzielle Zeug\_innen statt. Bei der Hlfte der Opfer von Vorurteilskriminalitt, die dies einschtzen konnten (49,1 %; N=483), setzte sich mindestens eine anwesende Person verbal fr das Opfer ein. Bei einem Anteil von 15,4 % (N=480) wurde sogar krperlich Untersttzung geleistet, bei 41,8 % (N=459) setzten sich Dritte in anderer Weise fr das Opfer ein und bei 24,7 % (N=448) holten diese Hilfe (Abbildung 4). Auf der anderen Seite berichteten zwei

Fünftel dieser Opfer (40,7 %; N=446) vom bewussten Wegsehen unbeteiligter Dritter. Jedes siebte Opfer (13,7 %; N=445) gab an, dass Unbeteiligte Partei für den/die Täter\_in ergriffen, indem sie sich ebenfalls abfällig über das Opfer äußerten.

## Auswirkungen der Viktimisierung

### Anhaltende Belastung

Etwas weniger als die Hälfte der befragten Opfer gab an, dass sie die im Jahr 2016 erlebte vorurteils-motivierte Straftat noch immer (sehr/eher) belastet (44,6 %). Etwa jede\_r Elfte (8,8 %) fühlt sich sogar anhaltend sehr belastend (Abbildung 5). Weibliche Opfer vorurteilsmotivierter Straftaten gaben dabei signifikant häufiger an, sich dauerhaft (sehr/eher) belastet zu fühlen (48,3 %) als männliche Opfer (41,2 %). Bei Opfern mit Migrationshintergrund ist der Anteil der anhaltend sehr Belasteten (13,8 %) signifikant größer als bei Opfern ohne Migrationshintergrund (7,9 %).



**Abbildung 5:** Anhaltende Belastung nach Geschlecht und mit/ohne Migrationshintergrund (in Prozent, nur Opfer einer vorurteils-motivierten Straftat im Jahr 2016)

### Kriminalitätsfurcht

Das theoretische Konstrukt der Kriminalitätsfurcht lässt sich differenzieren in: raumbezogenes Sicherheitsgefühl, allgemeine Kriminalitätsfurcht (affektive Dimension), persönliche Risikoeinschätzung (kognitive Dimension) und Vermeidungs- und Schutzverhalten (konative Dimension).

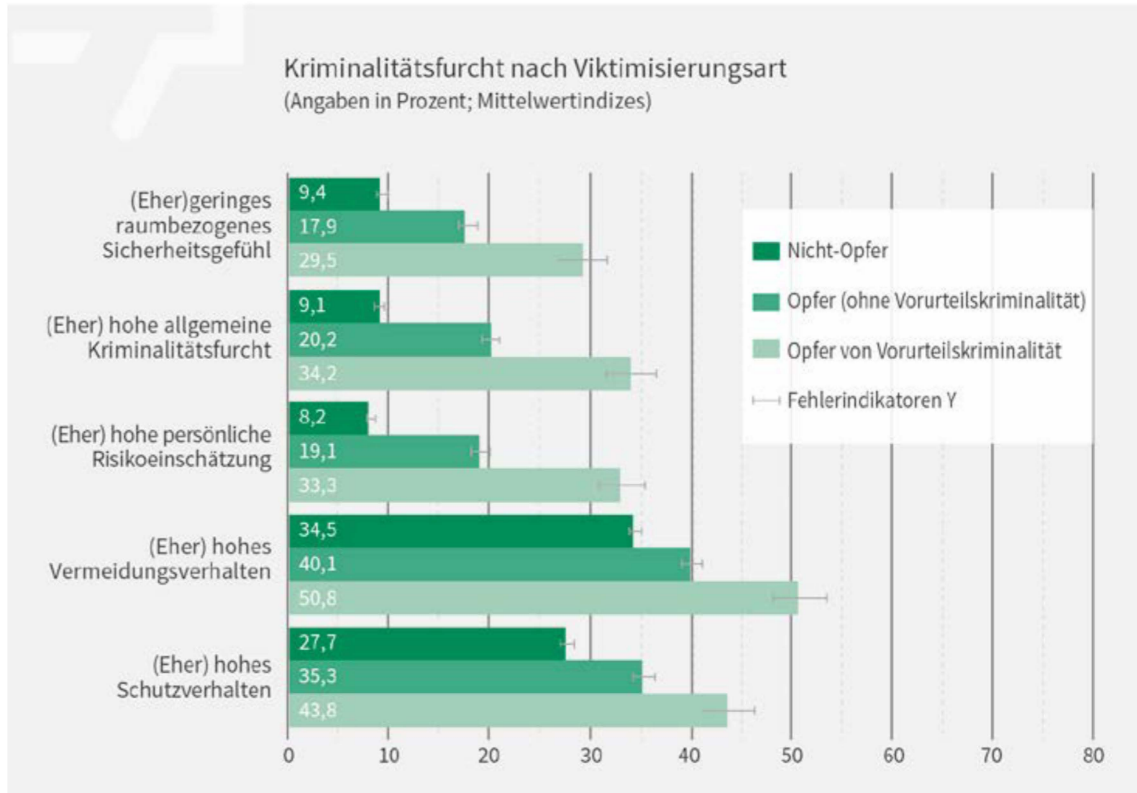


Abbildung 6: Kriminalitätsfurcht nach Viktimisierungsart (Mittelwertindizes; in Prozent)

Beim Vergleich zwischen Befragten, die 2016 keine persönliche Erfahrung mit Straftaten gemacht haben (Nicht-Opfer; N=19.878), Befragten, die 2016 Opfer mindestens einer Straftat geworden sind, mit Ausnahme von vorurteilsmotivierten Straftaten (N=8.254), und Befragten, die 2016 Opfer mindestens einer vorurteilsmotivierten Straftat geworden sind (N=1.485), zeigt sich: Eine Viktimisierung steht allgemein und speziell durch Vorurteilskriminalität im signifikanten Zusammenhang mit allen erfassten Dimensionen der Kriminalitätsfurcht (Abbildung 6).

Vergleicht man die Kriminalitätsfurcht unter den Opfern von Vorurteilskriminalität nach Merkmalsgruppen<sup>11</sup>, dann wird erkennbar: Vor allem diejenigen, die aufgrund ihrer Behinderung/chronischen Erkrankung sowie aufgrund ihrer Herkunft, Religion oder Hautfarbe Opfer einer Straftat geworden sind, fühlen sich zumindest tendenziell unsicherer, fürchten sich häufiger vor Kriminalität und richten häufiger ihr Verhalten darauf aus, eine erneute Viktimisierung zu vermeiden bzw. sich davor zu schützen (Abbildung 7). Personen, die aufgrund ihrer sexuellen Orientierung Opfer einer vorurteilsmotivierten Straftat wurden, haben tendenziell häufiger ein (eher) geringes raumbezogenes Sicherheitsgefühl. Danach gefragt, wie oft eine erneute Viktimisierung durch eine vorurteilsmotivierten Straftat befürchtet wird, gibt knapp ein Drittel aller Betroffenen (30,9 %) an, dies immer oder häufig zu tun (Abbildung 8).

<sup>11</sup> Aus Gründen der Sparsamkeit wurden nach einer Faktorenanalyse die Merkmalsgruppen Herkunft, Religion und Hautfarbe bzw. sozialer Status und finanzielle Situation sowie Alter, Aussehen und Geschlecht/Geschlechtliche Identität zu drei Gruppen zusammengefasst. Innerhalb der zusammengefassten Gruppen gibt es keine signifikanten Unterschiede in den hier dargestellten Ausprägungen. Die Gruppe „sonstiges Merkmal“ wurde nicht gesondert dargestellt.

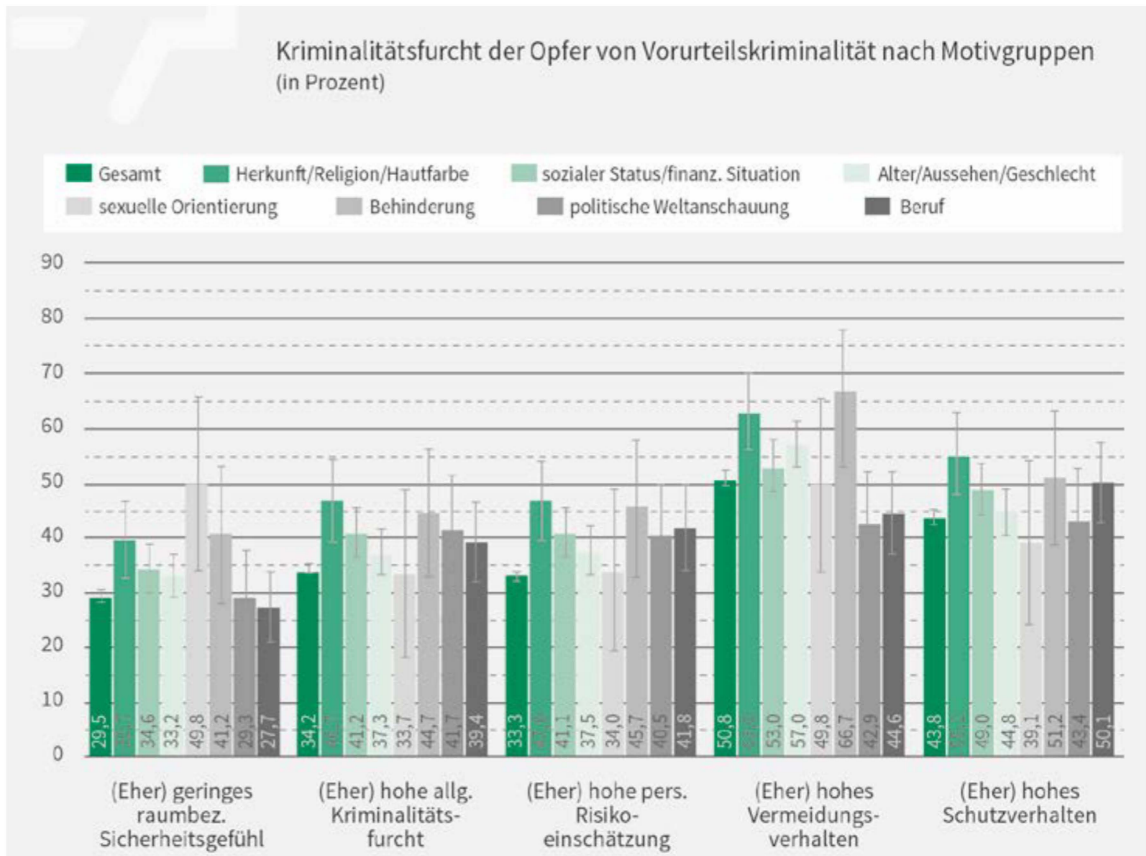


Abbildung 7: Kriminalitätsfurcht der Opfer von Vorurteilskriminalität nach Motivgruppen (in Prozent)

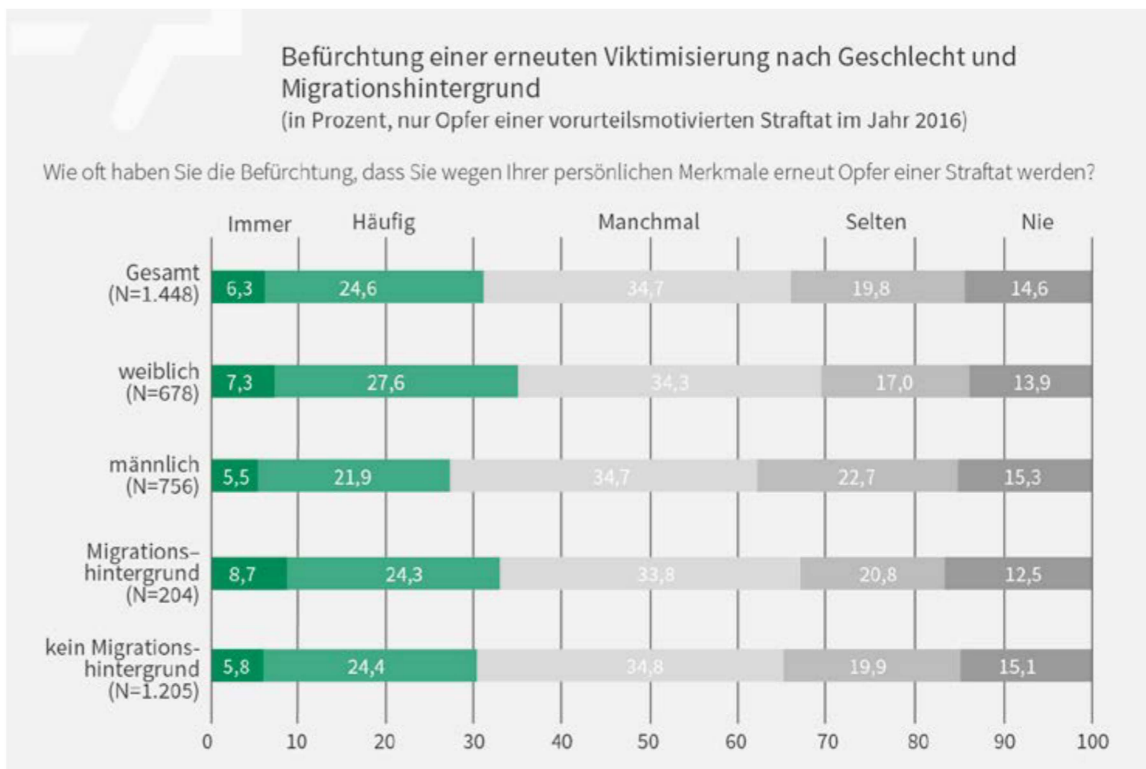


Abbildung 8: Befürchtung einer erneuten Viktimisierung nach Geschlecht und Migrationshintergrund (in Prozent; nur Opfer einer vorurteilsmotivierten Straftat im Jahr 2016)

Differenziert nach Geschlecht befürchten weibliche Opfer von Vorurteils kriminalität dies signifikant häufiger (34,9 %) als männliche (27,3 %), obwohl sie seltener Opfer von vorurteilsmotivierter Kriminalität werden (vgl. Tabelle 1) – und tendenziell auch mehr Opfer mit als ohne Migrationshintergrund (32,9 % vs. 30,2 %). Auch wenn bei weiblichen Opfern tendenziell häufiger ein (eher) hohes Vermeidungsverhalten erkennbar ist (Tabelle 2), zeigt sich lediglich bezüglich des Einzelaspektes der Meidung bestimmter Straßen, Plätze, Parks und Stadtteile sowie bestimmter Veranstaltungen ein signifikanter Unterschied: Frauen meiden diese nach einer Viktimisierung durch eine vorurteilsgeleitete Straftat deutlich häufiger als Männer (30,5 % vs. 20,8 % bzw. 18,8 % vs. 14,3 %).

	Gesamt	Geschlecht		Migrationshintergrund	
		weibl.	männl.	nein	ja
(Eher) hohes Vermeidungsverhalten als Folge von Vorurteils kriminalität (N=1.077)	15,0	16,1	14,2	13,3	14,8
Als Folge der vorurteilsmotivierten Straftat, wie oft meiden Sie im Alltag ...	<b>Anteile der Antworten „häufig/immer“</b>				
unter Menschen zu gehen? (N=1.413)	10,3	10,1	10,7	<b>14,7</b>	<b>9,6</b>
bestimmte Straßen, Plätze, Parks, Stadtteile? (N=1.395)	25,2	<b>30,5</b>	<b>20,8</b>	27,2	24,6
öffentliche Verkehrsmittel? (N=1.340)	15,0	16,8	13,7	14,8	14,8
Freizeitaktivitäten außerhalb des Hauses? (N=1.399)	8,2	9,0	7,5	10,0	7,8
bestimmte Orte (N=1.203)	13,5	13,2	13,7	11,7	13,6
bestimmte Veranstaltungen (N=1.290)	16,3	<b>18,8</b>	<b>14,3</b>	17,9	15,8

**Tabelle 2:** (Eher) hohes Vermeidungsverhalten als Folge von Vorurteils kriminalität (in Prozent)

Anmerkung: fett: Gruppenunterschiede innerhalb des Merkmals signifikant bei  $p < 0,05$

Opfer mit Migrationshintergrund vermeiden es als Folge ihrer Viktimisierungserfahrung signifikant häufiger unter Menschen zu gehen als Opfer ohne Migrationshintergrund (14,7 % vs. 9,6 %). Opfer ohne Migrationshintergrund meiden hingegen tendenziell häufiger bestimmte Orte als Opfer mit Migrationshintergrund (13,6 % vs. 11,7 %).

## Einstellungen zur Polizei

### Vertrauen in die Polizei

Die Mehrheit vertraut der Polizei als rechtsstaatliche Institution. Dennoch unterscheiden sich die Anteile in Hinblick auf alle dazu erhobenen Einzelaspekte signifikant zwischen Nicht-Opfern, Opfern

(ohne Vorurteilskriminalität) und Opfern von Vorurteilskriminalität (Abbildung 9). Bei Opfern von Vorurteilskriminalität ist das Vertrauen in die Polizei am schwächsten ausgeprägt. So stimmten zum Beispiel nur etwas mehr als die Hälfte der Opfer von Vorurteilskriminalität (54,8 %; N=1.436) der Aussage völlig/eher zu, dass man sich auf den Rechtsstaat verlassen kann, während der Anteil bei Nicht-Opfern (83 %; N=18.678) und Opfern anders motivierter Straftaten (68,5 %; N=7.864) deutlich größer ist.

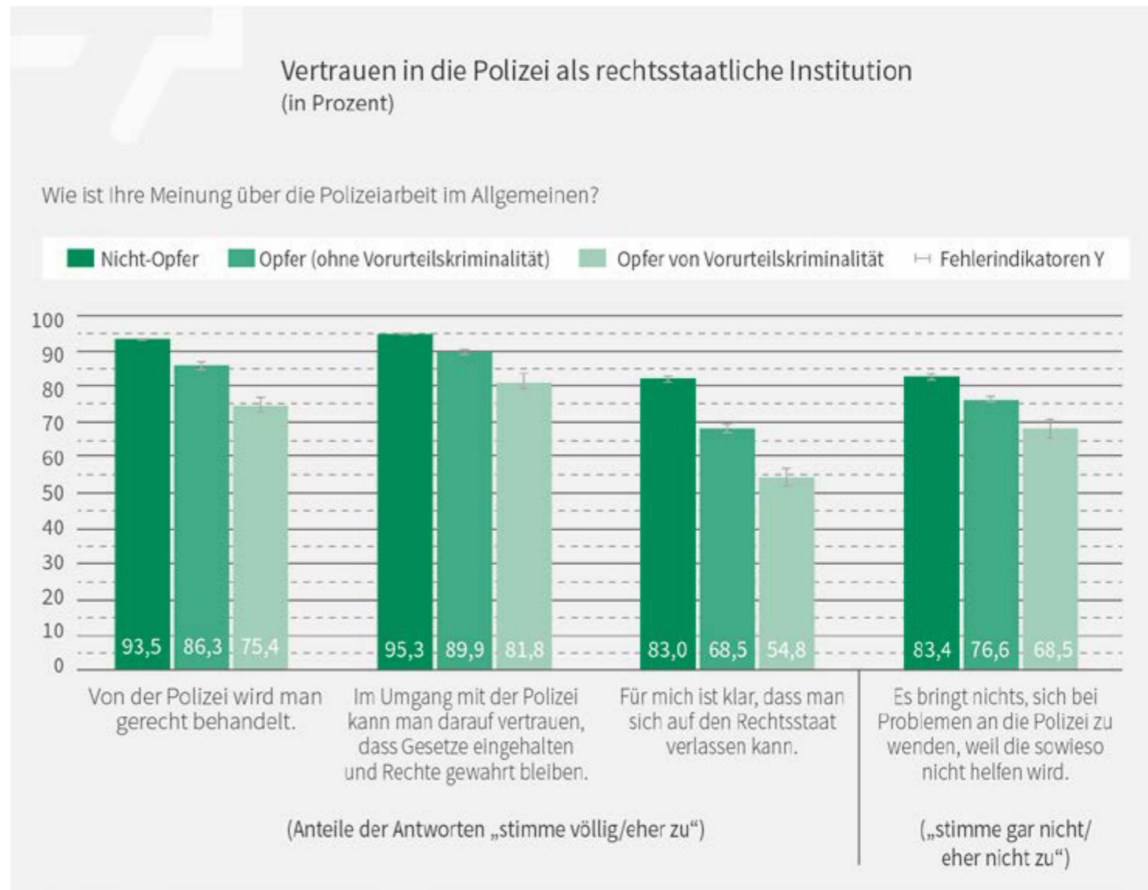


Abbildung 9: Vertrauen in die Polizei als rechtsstaatliche Institution (in Prozent)

### Beurteilung der Polizeiarbeit im Allgemeinen

Ein ähnliches Bild zeigt sich hinsichtlich der Bewertung der Polizeiarbeit im Allgemeinen, die insgesamt gesehen bei der Mehrheit (eher) positiv ausfällt (Abbildung 10). Auch hier ist der (eher) kritische Anteil bei den Opfern von Vorurteilskriminalität signifikant größer als bei Opfern anders motivierter Straftaten sowie bei Nicht-Opfern.



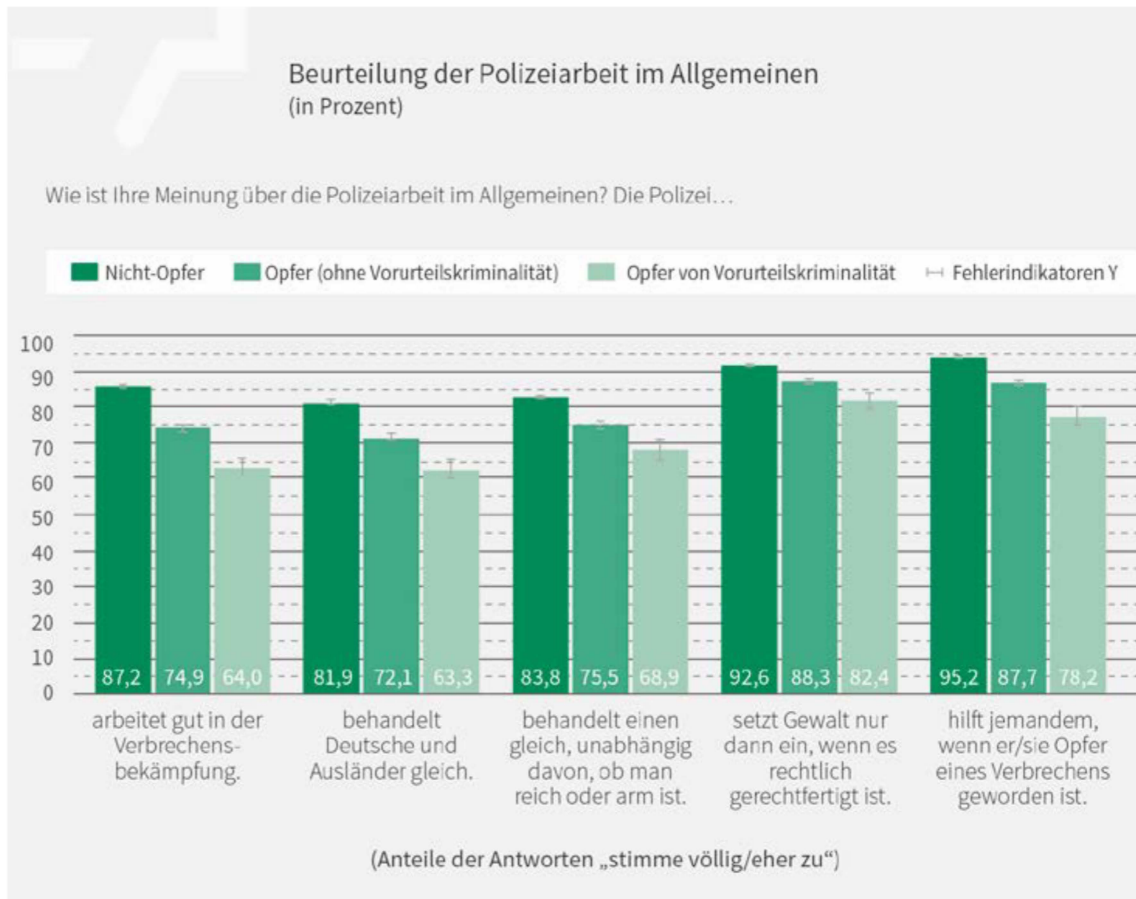


Abbildung 10: Beurteilung der Polizeiarbeit im Allgemeine (in Prozent)

## Zusammenfassung und Fazit

Vorurteilsmotivierte Kriminalität ist in den hier untersuchten Bundesländern mit einer Prävalenzrate von 5 % weiter verbreitet als Sexualdelikte (1,8 %) oder andere schwere Delikte, beispielsweise Raub (0,6 %) oder Körperverletzungen (2,1 %), die nicht in den Bereich Vorurteilskriminalität fallen. Die Mehrzahl vorurteilsmotivierter Straftaten wird nicht angezeigt. Die mittlere Anzeigequote unterscheidet sich mit 26,1 % nicht von der Anzeigequote aller anders motivierten Taten (26,9 %) und variiert deliktspezifisch entsprechend.<sup>12</sup> Im Vergleich gaben die meisten der befragten Opfer an, wegen ihres sozialen Status, ihres Aussehens oder ihrer geschlechtlichen Identität betroffen zu sein. Vergleichsweise selten wurden Religion, chronische Erkrankung/Behinderung, Hautfarbe und sexuelle Orientierung genannt. Diese Ordnung der Tatmotivationen ist vermutlich der für die Allgemeinbevölkerung repräsentativen Stichproben geschuldet und kann damit nicht die Relevanz einzelner Merkmale für spezielle Subgruppen abbilden. Ein Vergleich von Opfern mit und ohne Migrationshintergrund macht dies deutlich: Opfer mit Migrationshintergrund nennen im Vergleich

<sup>12</sup> Auch hier gibt es Delikte, die häufiger zur Anzeige gebracht werden, z. B. Diebstahl/Raub oder Körperverletzung, während andere signifikant seltener angezeigt werden, z. B. üble Nachrede und Beleidigung/Drohung im Internet sowie Beleidigung außerhalb des Internets.

zu Opfern ohne Migrationshintergrund anteilig signifikant häufiger die Herkunft (23,1 % vs. 7,6 %), die Religion (12,0 % vs. 3,5 %) und die Hautfarbe (8,4 % vs. 3,0 %) als Grund für die erlebte Tat. Opfer von Vorurteilskriminalität weisen signifikant höhere Werte auf allen Dimensionen der Kriminalitätsfurcht auf (raumbezogene, kognitive und konative Dimension) als Opfer herkömmlicher Kriminalität und als Nicht-Opfer. Dies unterstreicht die große einzelpsychologische, aber auch soziale Brisanz des Phänomens Vorurteilskriminalität, die in der Forschung zu diesem Phänomen hervorgehoben wird. Darüber hinaus vertrauen Opfer von Vorurteilskriminalität der Polizei als rechtsstaatliche Institution im selben Gruppenvergleich signifikant weniger und bewerten die Polizeiarbeit im Allgemeinen signifikant kritischer als Opfer von anders motivierter Kriminalität oder Nicht-Opfer. Opfer mit Migrationshintergrund berichten signifikant häufiger durch die Tat anhaltend belastet zu sein als solche ohne Migrationshintergrund. Sie fürchten sich tendenziell stärker vor einer erneuten Viktimisierung durch eine vorurteilsmotivierte Tat und meiden als Folge ihrer Viktimisierungserfahrung signifikant häufiger unter Menschen zu gehen als Opfer ohne Migrationshintergrund. Diejenigen, die berichten, aufgrund ihrer Behinderung/chronischen Erkrankung bzw. aufgrund ihrer Herkunft, Religion oder Hautfarbe<sup>13</sup> Opfer geworden zu sein, fühlen sich unsicherer, fürchten sich häufiger vor Kriminalität und richten ihr Verhalten häufiger darauf aus, eine erneute Viktimisierung zu vermeiden bzw. sich davor zu schützen als Personen, die angaben, aus anderen Gründen Opfer geworden zu sein (sozialer Status, finanzielle Situation, Alter, Aussehen, Geschlecht). Die eher seltenen Motivlagen (Behinderung/chronische Erkrankung, Herkunft, Religion, Hautfarbe der Opfer) scheinen also schwerere Folgebelastungen hervorzurufen als die häufiger genannten Tatmotive (z. B. sozialer Status, finanzielle Situation).

Insgesamt sind die relativ hohe Kriminalitätsfurcht und die hohen Folgebelastungen in Kombination mit dem verringerten Polizeivertrauen bei Opfern von Vorurteilskriminalität hervorzuheben. Hinzu kommt: Zwei Fünftel der Opfer, die Angaben dazu machen konnten, berichten vom bewussten Wegsehen unbeteiligter Dritter; jedes siebte Opfer gab an, dass Unbeteiligte Partei für den/die Täter\_in ergriffen, indem sie sich ebenfalls abfällig über das Opfer äußerten. Ein solches Verhalten, das für die Opfer in der Situation indiziert, dass das Verhalten der Täter\_innen von der Mehrheitsgesellschaft befürwortet wird, hat negative soziale Folgen für die ganze Gruppe, der das Opfer angehört. Diese können von zunehmender Desintegration der Menschen bis hin zu gesteigerten Stigmatisierungsempfindungen reichen. Ähnlich wichtig wie die Reaktionen Unbeteiligter in der Bewältigung einer solchen Tat ist für die Opfer das Institutionenvertrauen, hier in Form des Polizeivertrauens abgefragt, zumal die Polizei diejenige Institution ist, die die Opfer vor künftigen Taten schützen kann und soll. Erfreulicherweise vertraut auch die Mehrheit der Opfer von vorurteilsmotivierter Kriminalität der Polizei als rechtsstaatliche Institution. Dennoch ist, wie oben beschrieben, das Vertrauen unter Opfern von vorurteilsmotivierter Kriminalität signifikant geringer und die Bewertung der Polizeiarbeit signifikant schlechter als unter Opfern von anders motivierter Kriminalität und insbesondere Nicht-Opfern. Dieser Befund sollte in Bezug auf den Umgang mit Opfern von Vorurteilskriminalität, neben der ausschlaggebenden Rolle von „unbeteiligten Dritten“, die eine solche Tat beobachten, bedacht werden. Möglicherweise resultiert das geringere Polizeivertrauen

---

<sup>13</sup> Diese Gruppe überschneidet sich stark mit der Gruppe der Opfer mit Migrationshintergrund (siehe oben).

aus einer geringeren Wahrnehmung prozeduraler Gerechtigkeit<sup>14</sup> im Kontakt mit der Polizei durch Opfer von vorurteilsmotivierter Kriminalität. Hiermit sind zwei Bereiche benannt, die sich aus der hier präsentierten Datenlage<sup>15</sup> als verbesserungsfähig beschreiben lassen und wo man mit zivilgesellschaftlichen wie auch institutionenspezifischen Weiterbildungen zur (verfahrensbezogenen) Sensibilisierung für vorurteilsmotivierte Kriminalität ansetzen könnte: die Allgemeinbevölkerung und die Polizei als Institution des Vertrauens.

**Prof. Dr. Eva Groß** studierte in München Soziologie, in Hamburg internationale Kriminologie und promovierte an der Fakultät für Soziologie der Universität Bielefeld. Von 2008-2015 arbeitete sie als wissenschaftliche Mitarbeiterin am Institut für interdisziplinäre Konflikt- und Gewaltforschung der Universität Bielefeld. Von 2015-2018 war sie wissenschaftliche Mitarbeiterin an der kriminologischen Forschungsstelle des LKA Niedersachsen. Im Dezember 2018 trat sie eine Professur für Kriminologie im Fachhochschulbereich der Akademie der Polizei in Hamburg an.

**Arne Dreißigacker** studierte an der Fachhochschule für Verwaltung- und Rechtspflege Berlin und war zwischen 2001 und 2004 im gehobenen Dienst der Berliner Polizei tätig. Anschließend studierte er Soziologie an der Martin-Luther-Universität Halle, erhielt 2013 ein Promotionsstipendium am Kriminologischen Forschungsinstitut Niedersachsen e. V. und ist dort seit 2015 wissenschaftlicher Mitarbeiter.

**Dr. Lars Riesner** ist Diplompsychologe und promovierte zur Prognose delinquenter Entwicklungsverläufe. Von 2009-2017 arbeitete er in der kriminalpsychologischen Forschung und Lehre, zunächst an der Christian-Albrechts-Universität zu Kiel und anschließend am Kriminologischen Forschungsinstitut Niedersachsen. Zurzeit arbeitet er als Modulverantwortlicher für Rechtspsychologie und Dozent für Methodenlehre und Statistik an der Europäischen Fernhochschule Hamburg. Seit Februar 2017 leitet er die kriminologische Forschungsstelle am Landeskriminalamt Schleswig-Holstein.

---

<sup>14</sup> Prozedurale Gerechtigkeit oder Verfahrensgerechtigkeit ist die wahrgenommene Fairness der Verfahren, die zur Entscheidungsfindung benutzt werden. Es kommt hier auf die wahrgenommene Fairness und Gerechtigkeit im Umgang der Polizei mit Opfern in der konkreten Interaktion an. Wahrgenommene Verfahrensgerechtigkeit hat eine positive Wirkung auf die Einschätzung polizeilicher Legitimität & Zufriedenheit mit/Vertrauen in die Polizei (einzelne Polizeibeamt\_innen & Polizei als Institution). Sie erhöht zudem die Wahrscheinlichkeit von Rechtstreue und Kooperation, sowohl während der Interaktion als auch generell im Alltag (grundlegend hierzu Rawls 1971, Thibaut/Walker 1975, Tyler 1990).

<sup>15</sup> Einschränkend ist in Bezug auf die hier präsentierte Datengrundlage zu erwähnen, dass bestimmte Gruppen aufgrund der mangelnden Erreichbarkeit in einer solchen Befragung nicht enthalten sind, beispielsweise Obdachlose oder Personen, die keine deutschen Sprachkenntnisse haben. Darüber hinaus haben wir festgestellt, dass die Prävalenzrate (hier 5 %) stark abhängt von der Art, wie gefragt wird und somit nicht überinterpretiert werden darf. Zudem können keine Angaben zum Anteil der einzelnen Gruppen in der Bevölkerung gemacht werden.

## Literatur

- Anhut, Reimund/Heitmeyer, Wilhelm (2000): Desintegration, Konflikt und Ethnisierung. Eine Problemanalyse und theoretische Rahmenkonzeption. In: Anhut, Reimund/Heitmeyer, Wilhelm [Hrsg.]: *Bedrohte Stadtgesellschaft*. Juventa: Weinheim/München, S. 17-75.
- Anhut, Reimund/Heitmeyer, Wilhelm (2005): Desintegration, Anerkennungsbilanzen und die Rolle sozialer Vergleichsprozesse für unterschiedliche Verarbeitungsmuster. In: Heitmeyer, Wilhelm/Imbusch, Peter [Hrsg.]: *Integrationspotentiale moderner Gesellschaften*. VS-Verlag für Sozialwissenschaften: Wiesbaden, S. 75-100.
- Coester, Marc (2015): Hasskriminalität. In: Guzy, Nathalie/Birkel, Christoph/Mischkowitz, Robert [Hrsg.]: *Viktimisierungsbefragungen in Deutschland. Ziele, Nutzen und Forschungsstand*, Bd. 1, BKA: Wiesbaden, S. 333-361.
- Dreißigacker, Arne (2017): *Befragung zu Sicherheit und Kriminalität. Kernbefunde der Dunkelfeldstudie 2017 des Landeskriminalamtes Schleswig-Holstein*. Forschungsbericht 135. Kriminologisches Forschungsinstitut Niedersachsen e. V.: Hannover.
- Dreißigacker, Arne (2018): *Erfahrung und Folgen von Vorurteilskriminalität. Schwerpunktergebnisse der Dunkelfeldstudie des Landeskriminalamtes Schleswig-Holstein 2017*. Kriminologisches Forschungsinstitut Niedersachsen e. V.: Hannover (in Vorbereitung).
- Feldmann, Dorina/Kohlstruck, Michael/Laube, Max/Schultz, Gebhard/Tausendteufel, Helmut (2018): *Klassifikation politisch rechter Tötungsdelikte*. Universitätsverlag der TU Berlin: Berlin.
- Groß, Eva/Zick, Andreas/Krause, Daniela (2012): Von der Ungleichwertigkeit zur Ungleichheit: Gruppenbezogene Menschenfeindlichkeit. In: *Aus Politik und Zeitgeschichte*, 62, Heft 16-17, S. 11-18.
- Heitmeyer, Wilhelm (2010): *Deutsche Zustände*. Suhrkamp: Berlin.
- Hövermann, Andreas/Groß, Eva/Zick, Andreas/Messner, Steven F. (2015): Understanding the devaluation of vulnerable groups: A novel application of Institutional Anomie Theory. In: *Social Science Research*, 52, Heft 7, S. 408-421.
- Landeskriminalamt Niedersachsen [Hrsg.] (2018a): *Befragung zu Sicherheit und Kriminalität in Niedersachsen 2017. Bericht zu Kernbefunden der Studie*. Hannover.
- Landeskriminalamt Niedersachsen [Hrsg.] (2018b): *Befragung zu Sicherheit und Kriminalität in Niedersachsen 2017. Bericht zu Schwerpunktergebnissen zum Thema Vorurteilskriminalität*. Hannover (in Vorbereitung).
- Levin, Jack/McDevitt, Jack (2008) Hate Crimes. In: Kurtz, Lester R. [Hrsg.]: *Encyclopedia of Violence, Peace, and Conflict*. Elsevier: Amsterdam, S. 915-922.
- McDevitt, Jack/Levin, Jack/Bennett, Susan (2002): Hate crime offenders: An expanded typology. In: *Journal of Social Issues*, 58, Heft 2, S. 303-317.
- Neumann, Peter (2013): Radikalisierung, Deradikalisierung und Extremismus. In: *Aus Politik und Zeitgeschichte*, 63, Heft 29-31, S. 3-10.
- Quent, Matthias (2017): *Ist die Mehrfachtötung am OEZ in München ein Hassverbrechen? Gutachten über die Mehrfachtötung am 22. Juli 2016 im Auftrag der Landeshauptstadt München*. Institut für Demokratie und Zivilgesellschaft: Jena.
- Quent, Matthias (2017): *Hassgewalt und Rechtsterrorismus – aktuelle Entwicklungen, Hintergründe und religiöse Aufladungen vorurteilsgeleiteter Radikalisierung*. Vortrag bei der Tagung „(Un-)Sicherheiten im Wandel. Gesellschaftliche Dimensionen von Sicherheit“ des Bundesministeriums für Bildung und Forschung sowie des Fachdialog Sicherheitsforschung. Berlin.
- Rawls, John (1971): *A Theory of Justice*. Harvard University Press: Cambridge.
- Rössner, Dieter/Bannenberg, Britta/Coester, Marc (2003): *Primäre Prävention von Gewalt gegen Gruppenangehörige - insbesondere: junge Menschen*. Deutsches Forum für Kriminalprävention. Bonn/Berlin.
- Thibaut, John. W./Walker, Laurens (1975) *Procedural Justice: A Psychological Analysis*. L. Erlbaum Associates: Hillsdale.
- Tyler, Tom R. (1990): *Why People Obey the Law*. Princeton University Press: Princeton.
- Zick, Andreas/Wolf, Carina/Küpper, Beate/Davidov, Eldad/Schmidt, Peter/Heitmeyer, Wilhelm (2008): The syndrome of group-focused enmity: The interrelation of prejudices tested with multiple cross-sectional and panel data. In: *Journal of Social Issues*, 64, Heft 2, S. 363-383.
- Zick, Andreas/Hövermann, Andreas/Krause, Daniela (2012): Die Abwertung von Ungleichwertigen. Erklärung und Prüfung eines erweiterten Syndroms der Gruppenbezogenen Menschenfeindlichkeit. In: Heitmeyer, Wilhelm [Hrsg.]: *Deutsche Zustände*. Folge 10. Suhrkamp: Berlin, S. 64-86.