



Statistische Berichte



Kennziffer: B VI 6 – j/21

Februar 2022

Der Strafvollzug in Hessen im Jahr 2021

Gefangene in den Justizvollzugsanstalten
Stichtagserhebung zum 31. März 2021

Hessisches Statistisches Landesamt, Wiesbaden

Impressum

Dienstgebäude: Rheinstraße 35/37, 65185 Wiesbaden

Briefadresse: 65175 Wiesbaden

Kontakt für Fragen und Anregungen zu diesem Bericht

Herr Dr. Lutz 0611 3802-344

Herr Streu 0611 3802-629

Frau Balsys 0611 3802-618

E-Mail rechtspflege@statistik.hessen.de

Internet <https://statistik.hessen.de>

Copyright

© Hessisches Statistisches Landesamt, Wiesbaden, 2022

Vervielfältigung und Verbreitung, auch auszugsweise, mit Quellenangabe gestattet.

Allgemeine Geschäftsbedingungen

Die Allgemeinen Geschäftsbedingungen sind unter

<https://statistik.hessen.de/ueber-uns/agb-und-impressum/agb>

abrufbar.

Zeichenerklärungen

- = genau Null (nichts vorhanden) bzw. keine Veränderung eingetreten
- 0 = Zahlenwert ungleich Null, Betrag jedoch kleiner als die Hälfte von 1 in der letzten besetzten Stelle
- . = Zahlenwert unbekannt oder geheim zu halten
- . . . = Zahlenwert lag bei Redaktionsschluss noch nicht vor
- () = Aussagewert eingeschränkt, da der Zahlenwert statistisch unsicher ist
- / = keine Angabe, da Zahlenwert nicht sicher genug
- x = Tabellenfeld gesperrt, weil Aussage nicht sinnvoll
(oder bei Veränderungsdaten ist die Ausgangszahl kleiner als 100)
- D = Durchschnitt
- s = geschätzte Zahl
- p = vorläufige Zahl
- r = berichtigte Zahl

Aus Gründen der Übersichtlichkeit sind nur negative Veränderungsdaten und Salden mit einem Vorzeichen versehen. Positive Veränderungsdaten und Salden sind ohne Vorzeichen. Im Allgemeinen ist ohne Rücksicht auf die Endsumme auf- bzw. abgerundet worden. Das Ergebnis der Summierung der Einzelzahlen kann deshalb geringfügig von der Endsumme abweichen.

Inhalt

	Seite
Abkürzungen	2
I. Grundlagen und Methoden	
1. Strafgerichtsbarkeit	4
2. Rechtsgrundlage	4
3. Periodizität	4
4. Inhalt	4
5. Zweck	4
6. Erhebungsverfahren und Aufbereitungsmethoden	5
7. Begriffliche Erläuterungen	5
II. Abbildungen	
1. Strafgefangene und Sicherungsverwahrte in Hessen 2000 bis 2021	8
2. Strafgefangene und Sicherungsverwahrte in Hessen 2021 nach Hauptdeliktgruppen	9
3. Strafgefangene und Sicherungsverwahrte in Hessen 2021 nach der voraussichtlichen Vollzugsdauer	9
III. Tabellenteil	
1. Strafgefangene und Sicherungsverwahrte in Hessen 2002-2021 nach Vollzugsart und Hauptdeliktgruppen	11
2. Strafgefangene und Sicherungsverwahrte in Hessen 2005 bis 2021 nach Art des Strafvollzugs	13
3. Deutsche und nichtdeutsche Strafgefangene und Sicherungsverwahrte in Hessen 2021 nach der strafbaren Handlung und der Vollzugsart	14
4. Nichtdeutsche Strafgefangene und Sicherungsverwahrte in Hessen 2021 nach der strafbaren Handlung und der Vollzugsart	17
5. Deutsche und nichtdeutsche Gefangene in Hessen 2021 nach Altersgruppen, voraussichtlicher Vollzugsdauer und Art der Freiheitsentziehung	20
6. Nichtdeutsche Gefangene in Hessen 2021 nach Altersgruppen, voraussichtlicher Vollzugsdauer und Art der Freiheitsentziehung	23
7. Außerhalb von Justizvollzugsanstalten Untergebrachte in Hessen 2021 nach der Art der strafrichterlich angeordneten Maßregel der Besserung und Sicherung	26
8. Deutsche und nichtdeutsche Gefangene in Hessen 2021 nach Art und Häufigkeit der Vorstrafen und dem Wiedereinlieferungsabstand	27
9. Nichtdeutsche Gefangene in Hessen 2021 nach Art und Häufigkeit der Vorstrafen und dem Wiedereinlieferungsabstand	29

Abkürzungen

Abs.	=	Absatz
BtMG	=	Betäubungsmittelgesetz
dar.	=	darunter
einschl.	=	einschließlich
ggf.	=	gegebenenfalls
i.V.m:	=	in Verbindung mit
JGG	=	Jugendgerichtsgesetz
Nr.	=	Nummer
StGB	=	Strafgesetzbuch
StVG	=	Straßenverkehrsgesetz

I. Grundlagen und Methoden

Grundlagen und Methoden

1. Strafgerichtsbarkeit

Die Strafvollzugsstatistik ist neben der gerichtlichen Strafverfolgungsstatistik und der polizeilichen Kriminalstatistik eine der wichtigsten Grundlagen zur Beurteilung der Kriminalität.

Für den Vollzug der Untersuchungshaft, der Freiheitsstrafe, der Sicherungsverwahrung, der Jugendstrafe und des Jugendarrestes stehen in Hessen 18 selbstständige Justizvollzugsbehörden mit zwei Zweiganstalten (darunter eine Einrichtung für Sicherungsverwahrung), sechs Abteilungen für offenen Vollzug und einem Zentralkrankenhaus zur Verfügung.

2. Rechtsgrundlage

Die bundeseinheitlich durchgeführte Strafvollzugsstatistik ist eine koordinierte Länderstatistik. Grundlage ist die Vollzugsgeschäftsordnung. Durch bundeseinheitliche Verwaltungsanordnungen der Länderjustizministerien werden die Justizvollzugsanstalten zur Übermittlung der festgelegten Merkmale aus den Verwaltungsdaten an die Statistischen Ämter der Länder verpflichtet.

3. Periodizität

Die Strafvollzugsstatistik wird seit 1961 bundeseinheitlich durchgeführt. Die Durchführung, Aufbereitung und Veröffentlichung der Statistik erfolgt jährlich.

4. Inhalt

Die Erhebung der Strafvollzugsstatistik ist eine Stichtagserhebung. Daher beziehen sich alle Jahresangaben im vorliegenden Bericht jeweils auf den Stichtag 31. März.

Bei der Stichtagserhebung im Strafvollzug werden demographische und kriminologische Merkmale der wegen Verbüßung einer Freiheitsstrafe (einschließlich Ersatzfreiheitsstrafe) oder Jugendstrafe einsitzenden Strafgefangenen sowie Sicherungsverwahrten erhoben. So werden beispielsweise das Alter, das Geschlecht, die Staatsangehörigkeit (Wohnsitz im In-/Ausland und Familienstand) erfragt, aber auch die Art der Straftat, Art und voraussichtliche Dauer der Freiheitsentziehung, Art und Häufigkeit der Vorstrafen und eventueller Wiedereinlieferungsabstand.

Durch die letzte Änderung der Vollzugsgeschäftsordnung werden auch Personen in Untersuchungshaft, Gefangene in Zivilhaft und Gefangene mit sonstigen Freiheitsentziehungen (u.a. Abschiebehaft sowie zu Strafarrest verurteilte Angehörige der Bundeswehr) erhoben.

Angaben über Personen, die auf Grund strafrichterlicher Entscheidung in psychiatrischen Krankenanstalten untergebracht sind, werden besonders ausgewiesen.

Die zu kurzzeitigen Strafen verurteilten Strafgefangenen sind im Vergleich zu den langfristig Einsitzenden unterrepräsentiert. Je kürzer die Freiheits- bzw. Jugendstrafe ist, desto geringer ist die Wahrscheinlichkeit, in die jährlich nur einmal durchgeführte Stichtagserhebung einbezogen zu werden. Dieser Umstand hat insofern Einfluss auf die Ergebnisse, als in den meisten Fällen die Strukturdaten (z.B. Altersgruppe, Art der Straftat, Zahl der Vorstrafen) bei den kurzzeitig Inhaftierten anders sein können als bei den langfristig Einsitzenden.

5. Zweck

Mit den Ergebnissen der Stichtagserhebung im Strafvollzug sollen die Strukturen der Gefängnispopulation in demographischer und kriminologischer Sicht veranschaulicht und Veränderungen im Zeitverlauf aufgezeigt werden. Damit liefert die Statistik Informationen einerseits den Justizverwaltungen der Länder für die Ausgestaltung des Vollzugs sowie die Kapazitätsplanung, andererseits der Kriminal- und Strafrechtspolitik in Bund und Ländern zur Ausgestaltung und Weiterentwicklung des Vollzugsrechts sowie des Straf- und Strafprozessrechts. Zu den Hauptnutzern der

Statistik zählen die Organe der Justizverwaltungen sowie die Rechtspolitik auf Länder- und Bundesebene. Weitere Hauptnutzer der Daten sind die justizielle Praxis, die wissenschaftliche Forschung und Lehre sowie – in begrenztem Umfang – die Informationsdienstleister und Medien.

6. Erhebungsverfahren und Aufbereitungsmethoden

Die Strafvollzugsstatistik ist eine Sekundärerhebung auf der Basis der Verwaltungsdaten der Strafvollstreckungsbehörden. Die Datenerhebung erfolgt elektronisch aus den IT-Programmen der Strafvollstreckungsbehörden (Staatsanwaltschaften und Jugendgerichte). Die Statistikdaten werden in den Statistischen Ämtern der Länder automatischen, bundeseinheitlichen Prüfroutinen unterzogen.

Bei der Strafvollzugsstatistik handelt es sich um eine Vollerhebung.

7. Begriffliche Erläuterungen

Altersgruppe

Der Nachweis der Strafgefangenen und Sicherungsverwahrten nach Altersgruppen erfolgt nach dem Alter zum Erhebungszeitpunkt, nicht zum Zeitpunkt der Straftat.

Ersatzfreiheitsstrafe

Sie wird in der Regel vollstreckt, wenn der zu Geldstrafe Verurteilte diese nicht zahlte und die Beitreibung der Geldstrafe erfolglos endete oder die Vollstreckung deshalb unterblieb, weil zu erwarten war, dass sie in absehbarer Zeit zu keinem Erfolg führen würde. An die Stelle der Geldstrafe tritt dann die Ersatzfreiheitsstrafe. Einem Tagessatz der verhängten Geldstrafe entspricht ein Tag Freiheitsentziehung (§ 43 StGB).

Erwachsene

Personen, die zur Zeit der Tat 21 Jahre oder älter waren. Sie werden nach dem allgemeinen Strafrecht abgeurteilt.

Freiheitsstrafe

Diese Strafe ist eine zeitige, sofern die Strafvorschriften nicht lebenslange Freiheitsstrafe androhen. Höchstmaß der zeitigen Freiheitsstrafe ist 15 Jahre, das Mindestmaß ein Monat.

Aus dem Jugendstrafvollzug ausgenommen nach § 89b JGG werden Verurteilte, die das 18. Lebensjahr vollendet haben und sich nicht für den Jugendstrafvollzug eignen. Diese Jugendstrafe wird als Freiheitsstrafe in einer Erwachsenenstrafanstalt vollzogen.

Freiheitsstrafe nach § 114 JGG

Sie ist eine Freiheitsstrafe, die in einer Jugendstrafanstalt vollzogen wird.

Gefangene

Unter dem Begriff Gefangene werden Strafgefangene (Freiheitsstrafe und Jugendfreiheitsstrafe), Sicherungsverwahrte sowie Personen in Untersuchungshaft, Zivilhaft und sonstiger Freiheitsentziehung zusammengefasst.

Heranwachsende

Personen, die zum Zeitpunkt der Tat 18, aber noch nicht 21 Jahre alt sind (§ 1 JGG). Ihre Aburteilung kann nach Jugendstrafrecht oder nach allgemeinem Strafrecht erfolgen.

Jugendliche

Personen im Alter von 14 bis unter 18 Jahren zum Zeitpunkt der Tat (§ 1 JGG). Ihre Aburteilung erfolgt ausschließlich nach Jugendstrafrecht.

Jugendstrafe

Sie ist die einzige kriminelle Strafe des Jugendgerichtsgesetzes (JGG). Die übrigen Maßnahmen nach dem JGG (Zuchtmittel, Erziehungsmaßregeln) haben nicht die Rechtswirkung einer Strafe und führen zu keiner Eintragung in das Strafregister. Das Mindestmaß der Jugendstrafe (Freiheitsentzug in einer Jugendstrafanstalt) beträgt sechs Monate, das Höchstmaß fünf Jahre. Für begangene Verbrechen, die nach allgemeinem Strafrecht eine Freiheitsstrafe von mehr als zehn Jahren (einschl. lebenslang) verwirken, beträgt das Höchstmaß der Jugendstrafe jedoch zehn

Jahre (§ 18 JGG).

Offener und geschlossener Vollzug

Beim "offenen Vollzug" handelt es sich um eine Lockerung des Vollzugs bis hin zum Freigänger. In der Regel sind die Gefangenen im geschlossenen Vollzug untergebracht. Es besteht jedoch die Möglichkeit, dass die Vollstreckungsbehörde den Verurteilten zum Strafantritt direkt in eine Anstalt mit offenem Vollzug lädt. Außerdem ist es möglich, dass ein Gefangener, der im geschlossenen Vollzug untergebracht ist, mit seiner Zustimmung in eine Anstalt oder Abteilung des offenen Vollzugs verlegt wird. Darüber befindet der Anstaltsleiter (der Anstalt des geschlossenen Vollzugs) nach vorangegangener Prüfung der hierfür erforderlichen Voraussetzungen.

Sicherungsverwahrung

Sie zählt nach § 61 StGB zu den Maßregeln der Besserung und Sicherung. § 66 Abs. 1 StGB enthält die Voraussetzungen, die zur Anordnung von Sicherungsverwahrung führen. Neben der Höhe der daneben ausgesprochenen Strafe (mindestens zwei Jahre) sowie der Verurteilung zu Vorstrafen und deren Verbüßung ist hier besonders die Allgemeingefährlichkeit des Straftäters von Bedeutung.

Unterbringung

Die Unterbringung in einem psychiatrischen Krankenhaus (§ 63 StGB) oder in einer Entziehungsanstalt (§ 64 StGB) zählt ebenso wie die Sicherungsverwahrung zu den Maßregeln der Besserung und Sicherung. Während die Sicherungsverwahrung in einer dem Ministerium der Justiz zugeordneten Justizvollzugsanstalt vollzogen wird, geschieht die Unterbringung nach den §§ 63, 64 StGB in einer Einrichtung des Landeswohlfahrtsverbandes Hessen, die dem Sozialministerium untersteht. Wird die Unterbringung in einem psychiatrischen Krankenhaus oder einer Entziehungsanstalt neben einer Freiheitsstrafe angeordnet, so wird die Maßregel in der Regel vor der Strafe vollzogen.

Vollzugsdauer

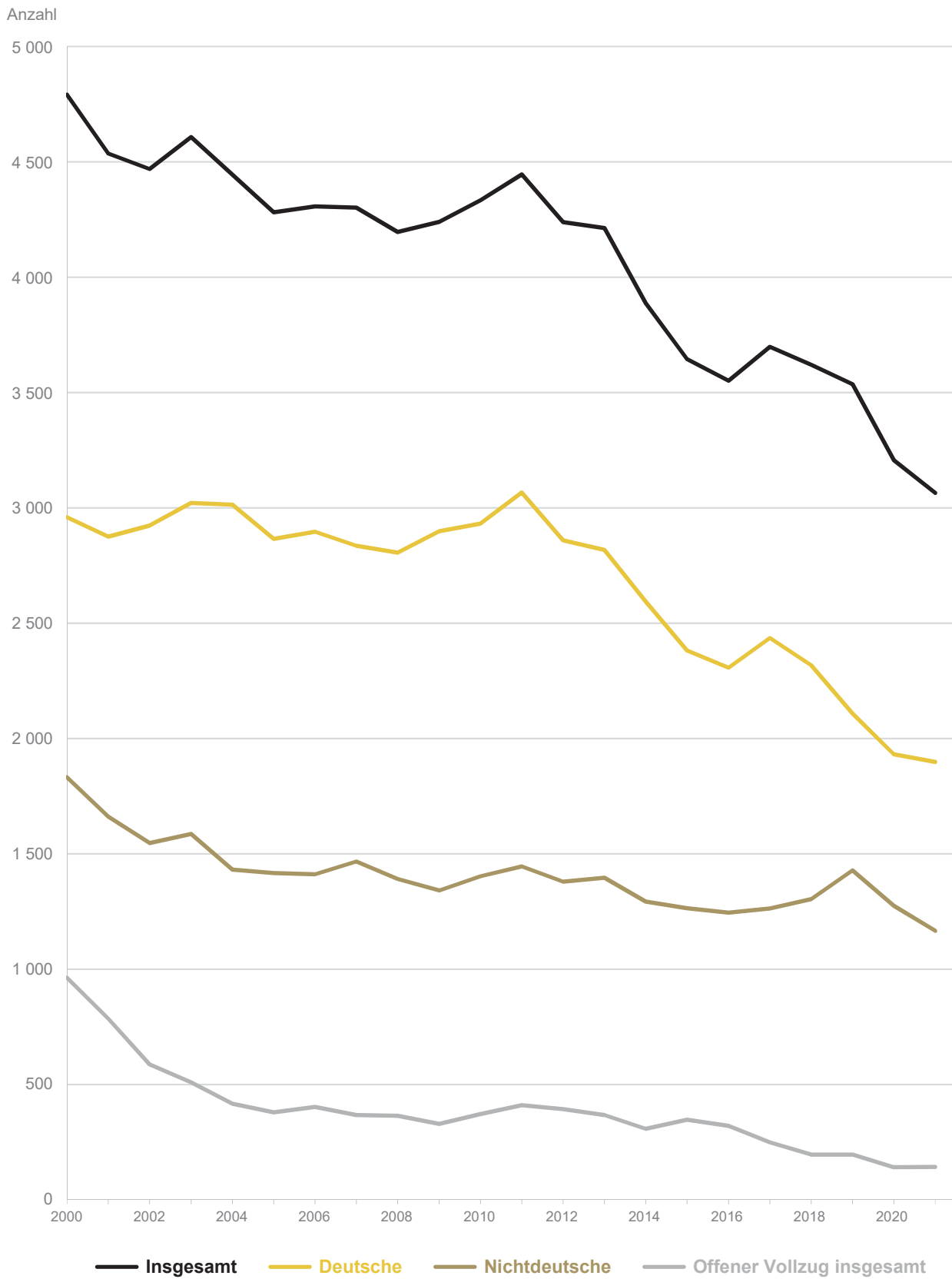
Grundsätzlich ist die Dauer einer zu verbüßenden Strafe gleichbedeutend mit dem Strafmaß, das in dem erkennenden Urteil bestimmt wurde (ausschließlich einer angerechneten Untersuchungshaft). Wird zum Stichtag lediglich eine Reststrafe verbüßt, so gilt als Vollzugsdauer ebenfalls das volle Strafmaß entsprechend dem erkennenden Urteil.

Wiedereinlieferungsabstand

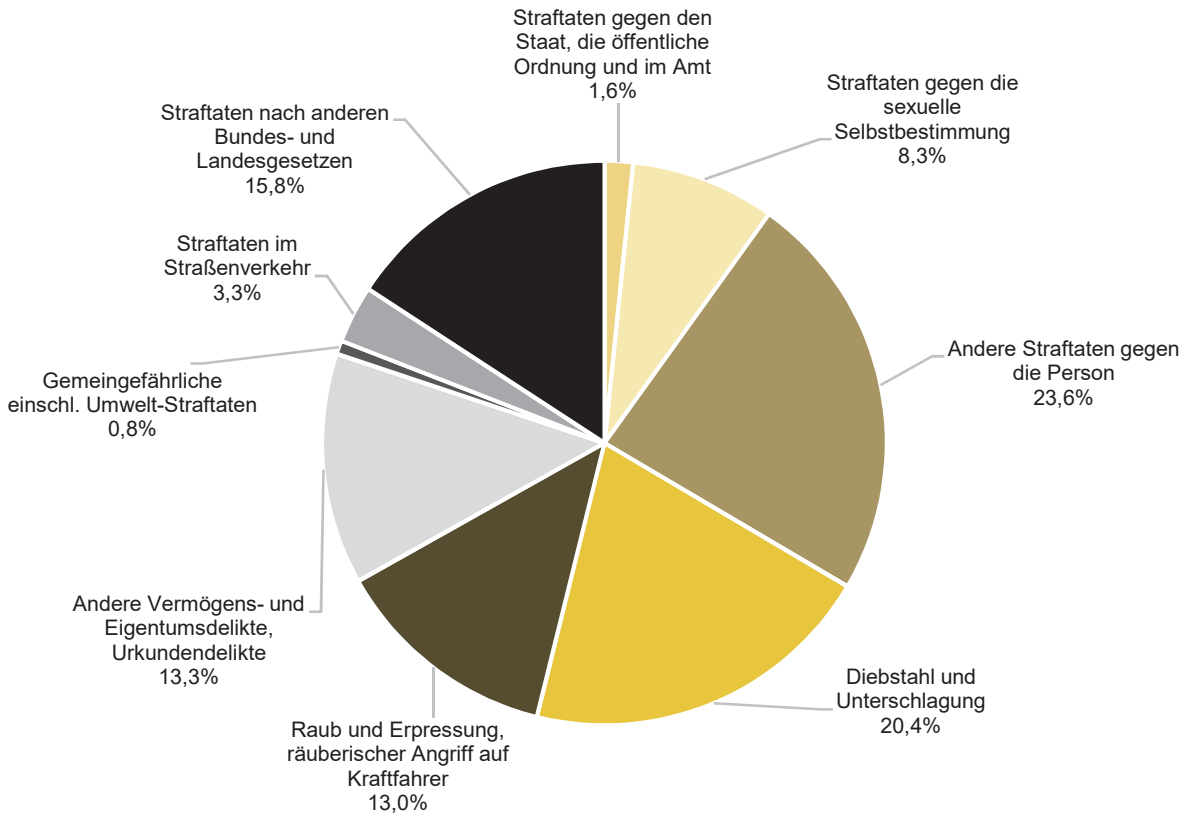
Differenz zwischen letzter Entlassung aus Strafhaft oder aus Sicherungsverwahrung (auch bedingte Entlassung) und der erneuten Einlieferung in die Justizvollzugsanstalt. Bei der bedingten Entlassung gilt dies jedoch nur dann, wenn eine andere Strafe als die der bedingten Entlassung zu Grunde liegenden Strafe am Stichtag zu verbüßen ist. Andere freiheitsentziehende Maßnahmen, wie Strafarrest, Jugendarrest, Untersuchungshaft oder Maßregeln der Besserung und Sicherung (außer Sicherungsverwahrung), werden zur Berechnung des Wiedereinlieferungsabstandes nicht berücksichtigt.

II. Abbildungen

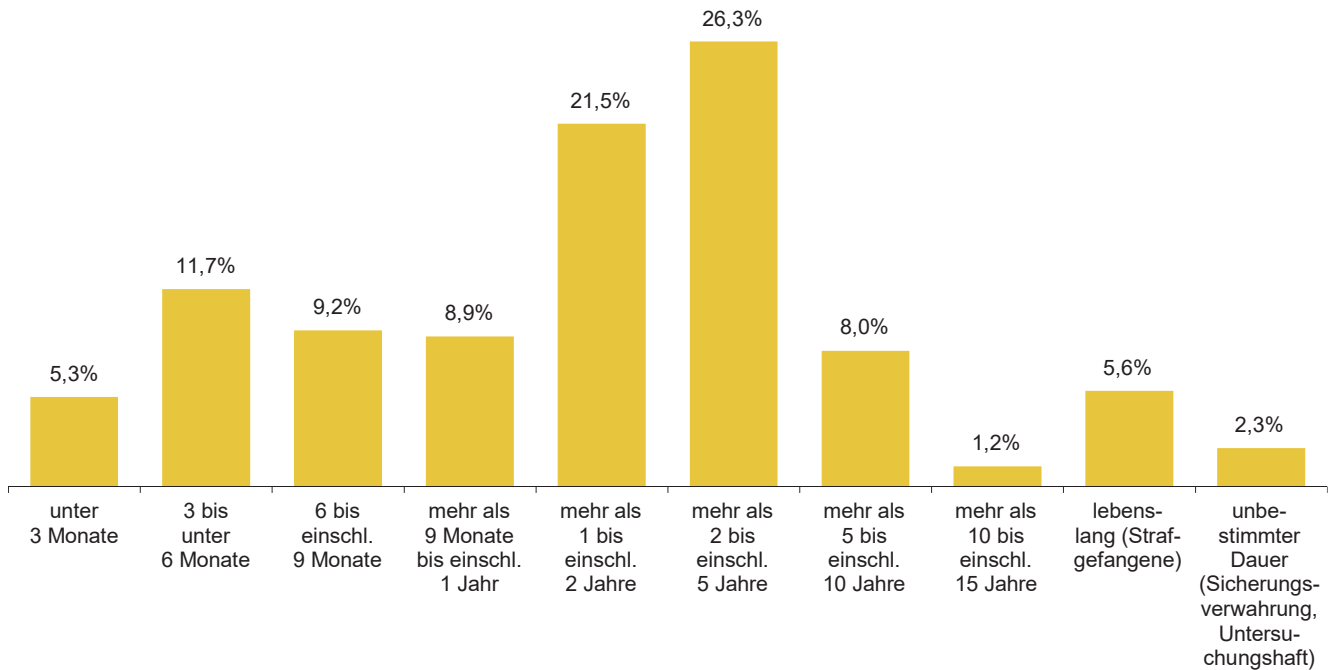
1. Strafgefangene und Sicherungsverwahrte in Hessen 2000 bis 2021



2. Strafgefangene und Sicherungsverwahrte in Hessen 2021 nach Hauptdeliktsgruppen



3. Strafgefangene und Sicherungsverwahrte in Hessen 2021 nach der voraussichtlichen Vollzugsdauer



III. Tabellenteil

1. Strafgefangene und Sicherungsverwahrte in Hessen

Lfd. Nr.	Art der Angabe	Geschlecht	2002	2003	2004	2005	2006	2007	2008
1	Strafgefangene im Vollzug von	insgesamt	3 993	4 106	3 949	3 853	3 876	3 916	3 788
2	Freiheitsstrafe ¹⁾	männlich	3 763	3 878	3 711	3 626	3 627	3 654	3 536
3		weiblich	230	228	238	227	249	262	252
	und zwar								
4	Nichtdeutsche	insgesamt	1 384	1 418	1 268	1 295	1 292	1 359	1 268
5		männlich	1 314	1 367	1 208	1 237	1 218	1 267	1 188
6		weiblich	70	51	60	58	74	92	80
7	Vorbestrafte	insgesamt	2 113	2 234	2 126	2 069	2 084	2 266	2 333
8		männlich	2 012	2 120	2 027	1 958	1 970	2 149	2 207
9		weiblich	101	114	99	111	114	117	126
10	Strafgefangene im Vollzug von	insgesamt	449	476	466	400	395	350	368
11	Jugendstrafe ²⁾	männlich	424	452	442	376	373	329	355
12		weiblich	25	24	24	24	22	21	13
	und zwar								
13	Nichtdeutsche	insgesamt	162	168	163	121	119	107	123
14		männlich	158	163	159	115	114	103	121
15		weiblich	4	5	4	6	5	4	2
16	Vorbestrafte	insgesamt	146	154	162	155	149	111	128
17		männlich	140	146	156	142	143	104	125
18		weiblich	6	8	6	13	6	7	3
19	Sicherungsverwahrte	insgesamt	27	25	29	28	36	35	40
20		männlich	27	25	29	28	36	35	39
21		weiblich	—	—	—	—	—	—	1
22	Strafgefangene und Sicherungsverwahrte	insgesamt	4 468	4 607	4 444	4 281	4 307	4 301	4 196
23	insgesamt	männlich	4 213	4 355	4 182	4 030	4 036	4 018	3 930
24		weiblich	255	252	262	251	271	283	266
	davon nach Hauptdeliktgruppen								
25	Straftaten gegen den Staat, die	insgesamt	63	58	64	71	58	57	42
26	öffentliche Ordnung und im Amt, außer	männlich	60	51	61	68	54	55	39
27	im Straßenverkehr	weiblich	3	7	3	3	4	2	3
28	Straftaten gegen die sexuelle	insgesamt	271	297	267	267	297	285	294
29	Selbstbestimmung	männlich	269	292	263	264	292	280	292
30		weiblich	2	5	4	3	5	5	2
31	andere Straftaten gegen die Person,	insgesamt	678	712	729	736	729	720	742
32	außer im Straßenverkehr	männlich	641	671	686	701	688	687	709
33		weiblich	37	41	43	35	41	33	33
34	Diebstahl und Unterschlagung	insgesamt	912	979	930	876	793	861	834
35		männlich	850	910	868	818	743	797	766
36		weiblich	62	69	62	58	50	64	68
37	Raub und Erpressung, räuberischer	insgesamt	665	685	658	600	624	607	587
38	Angriff auf Kraftfahrer	männlich	646	666	638	582	604	586	572
39		weiblich	19	19	20	18	20	21	15
40	andere Vermögens- und Eigentums-	insgesamt	536	530	563	575	602	595	615
41	delikte, Urkundendelikte	männlich	488	486	508	515	539	528	548
42		weiblich	48	44	55	60	63	67	67
43	gemeingefährliche einschl. Umwelt-	insgesamt	52	44	39	46	43	44	37
44	Straftaten, außer im Straßenverkehr	männlich	51	42	37	43	40	40	34
45		weiblich	1	2	2	3	3	4	3
46	Straftaten nach anderen Bundes-	insgesamt	997	1 012	921	905	968	942	891
47	und Landesgesetzen	männlich	919	952	854	837	889	863	819
48	(außer StGB und StVG)	weiblich	78	60	67	68	79	79	72
49	Straftaten im Straßenverkehr	insgesamt	294	290	273	205	193	190	154
50		männlich	289	285	267	202	187	182	151
51		weiblich	5	5	6	3	6	8	3

1) Freiheitsstrafe einschließlich Jugendstrafe bei Verurteilten, die gem. § 89b JGG aus dem Jugendstrafvollzug ausgenommen sind. — 2) Jugendstrafe einschließlich Freiheitsstrafe bei Verurteilten, die gem. § 114 JGG in der Jugendstrafanstalt vollzogen wird.

2002-2021 nach Vollzugsart und Hauptdeliktgruppen

2009	2010	2011	2012	2013	2014	2015	2016	2017	2018	2019	2020	2021	Lfd. Nr.
3 849	3 902	4 012	3 814	3 810	3 490	3 317	3 216	3 350	3 313	3 229	2 911	2 776	1
3 616	3 649	3 714	3 511	3 536	3 237	3 106	2 984	3 148	3 103	3 000	2 716	2 598	2
233	253	298	303	274	253	211	232	202	210	229	195	178	3
1 222	1 268	1 310	1 262	1 279	1 174	1 180	1 152	1 172	1 207	1 336	1 180	1 088	4
1 155	1 197	1 236	1 186	1 190	1 093	1 113	1 090	1 123	1 156	1 269	1 119	1 037	5
67	71	74	76	89	81	67	62	49	51	67	61	51	6
2 290	2 359	2 532	2 560	2 620	2 439	2 342	2 213	2 307	2 212	2 087	1 879	1 750	7
2 186	2 223	2 363	2 376	2 463	2 296	2 230	2 080	2 201	2 088	1 954	1 774	1 649	8
104	136	169	184	157	143	112	133	106	124	133	105	101	9
340	374	380	376	353	346	273	272	283	241	242	227	219	10
336	361	369	372	351	339	269	267	273	233	233	224	212	11
4	13	11	4	2	7	4	5	10	8	9	3	7	12
118	132	133	116	115	116	83	91	89	93	89	92	75	13
116	127	130	115	114	113	82	90	88	92	89	91	74	14
2	5	3	1	1	3	1	1	1	1	—	1	1	15
116	94	112	116	114	102	102	114	94	81	94	64	52	16
115	90	108	113	112	100	102	112	94	79	23	62	51	17
1	4	4	3	2	2	—	2	—	2	71	2	1	18
50	57	53	48	50	50	55	63	65	66	65	68	69	19
48	55	51	47	48	49	54	62	64	65	64	67	68	20
2	2	2	1	2	1	1	1	1	1	1	1	1	21
4 239	4 333	4 445	4 238	4 213	3 886	3 645	3 551	3 698	3 620	3 536	3 206	3 064	22
4 000	4 065	4 134	3 930	3 935	3 625	3 429	3 313	3 485	3 401	3 297	3 007	2 878	23
239	268	311	308	278	261	216	238	213	219	239	199	186	24
52	42	56	52	43	51	48	42	50	40	50	49	50	25
52	38	54	46	41	45	45	40	47	39	48	47	49	26
—	4	2	6	2	6	3	2	3	1	2	2	1	27
302	287	280	279	271	216	232	237	235	252	256	260	254	28
296	281	275	275	266	214	232	235	233	251	255	260	254	29
6	6	5	4	5	2	—	2	2	1	1	—	—	30
799	836	825	846	856	838	797	796	802	761	772	761	722	31
762	788	778	792	813	793	759	753	771	725	726	720	681	32
37	48	47	54	43	45	38	43	31	36	46	41	41	33
870	852	901	887	883	838	762	720	799	842	768	658	624	34
809	788	819	810	799	758	703	654	732	764	685	597	572	35
61	64	82	77	84	80	59	66	67	78	83	61	52	36
568	600	636	616	634	618	560	528	596	504	480	437	399	37
556	584	618	600	615	595	543	511	573	483	462	423	387	38
12	16	18	16	19	23	17	17	23	21	18	14	52	39
610	610	641	631	621	528	521	543	537	531	471	378	406	40
552	556	557	546	555	470	469	487	486	475	420	332	362	41
58	54	84	85	66	58	52	56	51	56	51	46	44	42
52	52	40	48	39	30	29	39	31	40	44	31	24	43
49	51	40	44	37	26	28	35	28	39	42	31	22	44
3	1	—	4	2	4	1	4	3	1	2	—	2	45
809	873	885	717	713	631	584	526	534	531	568	537	484	46
753	804	816	657	661	592	540	484	506	508	532	504	455	47
56	69	69	60	52	39	44	42	28	23	36	33	29	48
177	181	181	162	153	136	112	120	114	119	127	95	101	49
171	175	177	160	148	132	110	114	109	117	127	93	96	50
6	6	4	2	5	4	2	6	5	2	—	2	5	51

2. Strafgefangene und Sicherungsverwahrte in Hessen 2005-2021 nach Art des Strafvollzugs

Jahr	Vollzugsart	Strafgefangene und Sicherungsverwahrte			Darunter im Vollzug von					
		ins-gesamt	und zwar		ins-gesamt	Freiheitsstrafe ¹⁾		ins-gesamt	Jugendstrafe ²⁾	
			weib-lich	Nicht-deutsche		weib-lich	Nicht-deutsche		weib-lich	Nicht-deutsche
2005	Offener Vollzug	379	46	47	370	45	47	9	1	—
	Geschlossener Vollzug	3 902	205	1 369	3 483	182	1 248	391	23	121
	Insgesamt	4 281	251	1 416	3 853	227	1 295	400	24	121
2006	Offener Vollzug	402	69	65	389	65	61	13	4	4
	Geschlossener Vollzug	3 905	202	1 346	3 487	184	1 231	382	18	115
	Insgesamt	4 307	271	1 411	3 876	249	1 292	395	22	119
2007	Offener Vollzug	367	57	72	365	55	72	2	2	—
	Geschlossener Vollzug	3 934	226	1 394	3 551	207	1 287	348	19	107
	Insgesamt	4 301	283	1 466	3 916	262	1 359	350	21	107
2008	Offener Vollzug	364	46	68	364	46	68	—	—	—
	Geschlossener Vollzug	3 832	220	1 323	3 424	206	1 200	368	13	123
	Insgesamt	4 196	266	1 391	3 788	252	1 268	368	13	123
2009	Offener Vollzug	329	34	61	328	34	61	1	—	—
	Geschlossener Vollzug	3 910	205	1 280	3 521	199	1 161	339	4	118
	Insgesamt	4 239	239	1 341	3 849	233	1 222	340	4	118
2010	Offener Vollzug	372	31	88	369	31	87	3	—	1
	Geschlossener Vollzug	3 961	237	1 314	3 533	222	1 181	371	13	131
	Insgesamt	4 333	268	1 402	3 902	253	1 268	374	13	132
2011	Offener Vollzug	410	35	76	400	34	75	10	1	1
	Geschlossener Vollzug	4 035	276	1 369	3 612	264	1 235	370	10	132
	Insgesamt	4 445	311	1 445	4 012	298	1 310	380	11	133
2012	Offener Vollzug	393	48	94	382	48	92	11	—	2
	Geschlossener Vollzug	3 845	260	1 285	3 432	255	1 170	365	4	114
	Insgesamt	4 238	308	1 379	3 814	303	1 262	376	4	116
2013	Offener Vollzug	367	42	87	366	41	86	1	1	1
	Geschlossener Vollzug	3 846	236	1 309	3 444	233	1 193	352	1	114
	Insgesamt	4 213	278	1 396	3 810	274	1 279	353	2	115
2014	Offener Vollzug	308	22	83	304	22	81	4	—	2
	Geschlossener Vollzug	3 578	239	1 210	3 186	231	1 093	342	7	114
	Insgesamt	3 886	261	1 293	3 490	253	1 174	346	7	116
2015	Offener Vollzug	347	46	91	341	46	90	6	—	1
	Geschlossener Vollzug	3 298	170	1 173	2 976	165	1 090	267	4	82
	Insgesamt	3 645	216	1 264	3 317	211	1 180	273	4	83
2016	Offener Vollzug	320	42	73	309	42	70	10	—	1
	Geschlossener Vollzug	3 231	196	1 172	2 907	190	1 082	262	5	90
	Insgesamt	3 551	238	1 245	3 216	232	1 152	272	5	91
2017	Offener Vollzug	249	27	63	247	27	63	2	—	—
	Geschlossener Vollzug	3 449	186	1 200	3 103	175	1 109	281	10	89
	Insgesamt	3 698	213	1 263	3 350	202	1 172	283	10	89
2018	Offener Vollzug	268	28	75	264	28	74	3	—	1
	Geschlossener Vollzug	3 352	191	1 228	3 049	182	1 133	238	8	92
	Insgesamt	3 620	219	1 303	3 313	210	1 207	241	8	93
2019	Offener Vollzug	196	23	62	192	23	61	3	—	1
	Geschlossener Vollzug	3 340	216	1 366	3 037	206	1 275	239	9	88
	Insgesamt	3 536	239	1 428	3 229	229	1 336	242	9	89
2020	Offener Vollzug	141	16	37	192	23	61	3	—	1
	Geschlossener Vollzug	3 065	183	1 238	2 719	172	1 119	224	3	91
	Insgesamt	3 206	199	1 275	2 911	195	1 180	227	3	92
2021	Offener Vollzug	142	18	44	139	18	44	3	—	—
	Geschlossener Vollzug	2 922	168	1 122	2 637	160	1 044	216	7	75
	Insgesamt	3 064	186	1 166	2 776	178	1 088	219	7	75

1) Freiheitsstrafe einschließlich Jugendstrafe bei Verurteilten, die gem. § 89 b JGG aus dem Jugendstrafvollzug ausgenommen sind. — 2) Jugendstrafe einschließlich Freiheitsstrafe bei Verurteilten, die gem. § 114 JGG in der Jugendstrafanstalt vollzogen wird.

3. Deutsche und nichtdeutsche Strafgefangene und Sicherungsverwahrte in Hessen 2021 nach der strafbaren Handlung und der Vollzugsart

Hauptdeliktsgruppe — Strafbare Handlung	Ge- schlecht	Strafgefangene und Sicherungs- verwahrte		Davon im Vollzug von						Siche- rungs- ver- wahr- ung	
				Freiheitsstrafe ¹⁾		Jugendstrafe ²⁾					
		ins- gesamt	dar. im offenen Vollzug	ins- gesamt	dar. im Alter v. 18 bis unter 21 J.	ins- gesamt	davon im Alter von				
							unter 18	18 bis unter 21			21 oder älter
			Jahren								
Straftaten gegen den Staat, die öffentliche Ordnung und im Amt, außer im Straßenverkehr (§§ 80 a-168, 331-358, ohne 142 StGB)	insgesamt	50	2	50	1	—	—	—	—	—	
	weiblich	1	—	1	—	—	—	—	—	—	
darunter											
Widerstand gegen die Staatsgewalt (§§ 111 - 121 StGB)	insgesamt	20	—	20	—	—	—	—	—	—	
	weiblich	1	—	1	—	—	—	—	—	—	
Straftaten gegen die öffentliche Ordnung (§§ 123 - 145 d StGB, ohne 142 StGB)	insgesamt	13	1	13	—	—	—	—	—	—	
	weiblich	—	—	—	—	—	—	—	—	—	
Geld- und Wertzeichenfälschung (§§ 146 bis 152 b StGB)	insgesamt	6	—	6	—	—	—	—	—	—	
	weiblich	—	—	—	—	—	—	—	—	—	
falsche uneidliche Aussage und Meineid (§§ 153-162 StGB)	insgesamt	3	1	3	—	—	—	—	—	—	
	weiblich	—	—	—	—	—	—	—	—	—	
Straftaten gegen die sexuelle Selbstbestimmung (§§ 174 - 184 k StGB)	insgesamt	254	2	196	—	12	2	3	7	46	
	weiblich	—	—	—	—	—	—	—	—	—	
darunter											
sexueller Missbrauch von Schutzbefohlenen (§ 174 StGB)	insgesamt	—	—	—	—	—	—	—	—	—	
	weiblich	—	—	—	—	—	—	—	—	—	
sexueller u. schwerer sexueller Mißbrauch von Kindern (§§ 176 - 176 b StGB)	insgesamt	103	—	82	—	4	—	1	3	17	
	weiblich	—	—	—	—	—	—	—	—	—	
sexuelle Handlungen unter Anwendung von Gewalt, Drohung oder Ausnutzen einer schutzlosen Lage (§ 177 Abs. 5 StGB)	insgesamt	43	—	32	—	6	1	2	3	5	
	weiblich	—	—	—	—	—	—	—	—	—	
Vergewaltigung (§ 177 Abs. 6 Nr. 1 StGB)	insgesamt	37	—	22	—	—	—	—	—	15	
	weiblich	—	—	—	—	—	—	—	—	—	
gemeinschaftlich begangener oder anderer schwerer sexueller Übergriff (§ 177 Abs. 6 Nr. 2, Abs. 7,8 StGB)	insgesamt	22	—	17	—	1	—	—	1	4	
	weiblich	—	—	—	—	—	—	—	—	—	
sexueller Übergriff, sexuelle Nötigung und Vergewaltigung mit Todesfolge (§ 178 StGB)	insgesamt	3	—	1	—	—	—	—	—	2	
	weiblich	—	—	—	—	—	—	—	—	—	
exhibitionistische Handlungen und Verbreitung pornographischer Schriften (§§ 183-184 k StGB)	insgesamt	22	1	21	—	—	—	—	—	1	
	weiblich	—	—	—	—	—	—	—	—	—	
Andere Straftaten gegen die Person, außer im Straßenverkehr (§§ 169-173, 185-241 a StGB)	insgesamt	722	22	644	1	68	6	35	27	10	
	weiblich	41	6	38	—	2	1	1	—	1	
davon											
Straftaten gegen den Personenstand, die Ehe und die Familie (§§ 169-173 StGB)	insgesamt	—	—	—	—	—	—	—	—	—	
	weiblich	—	—	—	—	—	—	—	—	—	
darunter											
Verletzung der Unterhaltspflicht (§ 170 Abs. 1 StGB)	insgesamt	—	—	—	—	—	—	—	—	—	
	weiblich	—	—	—	—	—	—	—	—	—	
Beleidigung (§ 185 StGB)	insgesamt	16	—	16	—	—	—	—	—	—	
	weiblich	—	—	—	—	—	—	—	—	—	
Mord (§ 211 StGB)	insgesamt	192	5	185	—	4	—	1	3	3	
	weiblich	16	2	15	—	—	—	—	—	1	
versuchter Mord (§ 211, i.V.m. § 22, 23 StGB)	insgesamt	35	3	30	—	4	—	2	2	1	
	weiblich	3	1	3	—	—	—	—	—	—	
Totschlag (§§ 212, 213 StGB)	insgesamt	93	4	78	—	12	—	5	7	3	
	weiblich	5	1	5	—	—	—	—	—	—	
fahrlässige Tötung, außer im Straßenverkehr (§ 222 StGB)	insgesamt	1	—	1	—	—	—	—	—	—	
	weiblich	—	—	—	—	—	—	—	—	—	
Körperverletzung (§ 223 StGB)	insgesamt	106	3	99	—	7	—	3	4	—	
	weiblich	4	—	4	—	—	—	—	—	—	
gefährliche Körperverletzung, Vergiftung (§ 224 Abs. 1 Nr. 1 bis 5 StGB)	insgesamt	238	6	201	1	37	5	21	11	—	
	weiblich	11	1	9	—	2	1	1	—	—	
Misshandlung von Schutzbefohlenen (§ 225 StGB)	insgesamt	3	—	2	—	—	—	—	—	1	
	weiblich	—	—	—	—	—	—	—	—	—	
schwere Körperverletzung (§ 226-226 a StGB)	insgesamt	5	—	5	—	—	—	—	—	—	
	weiblich	—	—	—	—	—	—	—	—	—	

3. Deutsche und nichtdeutsche Strafgefangene und Sicherungsverwahrte in Hessen 2021 nach der strafbaren Handlung und der Vollzugsart

Hauptdeliktsgruppe — Strafbare Handlung	Ge- schlecht	Strafgefangene und Sicherungs- verwahrte		Davon im Vollzug von						Siche- rungs- ver- wahr- ung
				Freiheitsstrafe ¹⁾		Jugendstrafe ²⁾				
						davon im Alter von				
		ins- gesamt	dar. im offenen Vollzug	ins- gesamt	dar. im Alter v. 18 bis unter 21 J.	ins- gesamt	unter 18	18 bis unter 21		
				Jahren						
Körperverletzung mit Todesfolge (§ 227 StGB)	insgesamt	4	—	2	—	1	—	1	—	1
	weiblich	—	—	—	—	—	—	—	—	—
fahrlässige Körperverletzung, außer im Straßenverkehr (§ 229 StGB)	insgesamt	1	—	1	—	—	—	—	—	—
	weiblich	—	—	—	—	—	—	—	—	—
Straftaten gegen die persönliche Freiheit (§§ 232-241 a StGB)	insgesamt	26	—	22	—	3	1	2	—	1
	weiblich	1	—	1	—	—	—	—	—	—
Diebstahl und Unterschlagung (§§ 242-248 c StGB)	insgesamt	624	16	594	—	30	4	14	12	—
	weiblich	52	5	52	—	—	—	—	—	—
davon										
Diebstahl (§ 242 StGB)	insgesamt	273	6	267	—	6	1	1	4	—
	weiblich	41	4	41	—	—	—	—	—	—
Einbruchdiebstahl (§ 243 Abs. 1 Satz 2 Nr. 1 StGB)	insgesamt	94	1	84	—	10	2	4	4	—
	weiblich	3	—	3	—	—	—	—	—	—
Diebstahl in anderen besonders schweren Fällen (§ 243 Abs. 1 Satz 2 Nrn. 2 bis 7 StGB)	insgesamt	92	2	87	—	5	—	5	—	—
	weiblich	4	—	4	—	—	—	—	—	—
Diebstahl mit Waffen (§ 244 Abs. 1 Nr. 1 StGB)	insgesamt	47	1	43	—	4	1	1	2	—
	weiblich	2	—	2	—	—	—	—	—	—
Wohnungseinbruchdiebstahl (§ 244 Abs. 1 Nr. 3 StGB)	insgesamt	75	2	70	—	5	—	3	2	—
	weiblich	1	—	1	—	—	—	—	—	—
Bandendiebstahl und schwerer Bandendiebstahl (§§ 244 Abs. 1 Nr. 2, 244 a StGB)	insgesamt	34	3	34	—	—	—	—	—	—
	weiblich	1	1	1	—	—	—	—	—	—
Unterschlagung (§ 246 StGB)	insgesamt	9	1	9	—	—	—	—	—	—
	weiblich	—	—	—	—	—	—	—	—	—
unbefugter Gebrauch eines Fahrzeugs, Entziehung elektrischer Energie (§§ 248 b, 248 c StGB)	insgesamt	—	—	—	—	—	—	—	—	—
	weiblich	—	—	—	—	—	—	—	—	—
Raub und Erpressung, räuberischer Angriff auf Kraftfahrer (§§ 249-256, 316 a StGB)	insgesamt	399	7	307	1	81	9	43	29	11
	weiblich	12	2	10	1	2	—	2	—	—
darunter										
Raub (§ 249 StGB)	insgesamt	57	1	44	—	12	1	7	4	1
	weiblich	5	—	3	—	2	—	2	—	—
schwerer Raub (§ 250 StGB)	insgesamt	121	2	93	1	23	2	6	15	5
	weiblich	3	1	3	1	—	—	—	—	—
Raub mit Todesfolge (§ 251 StGB)	insgesamt	3	—	3	—	—	—	—	—	—
	weiblich	—	—	—	—	—	—	—	—	—
räuberischer Diebstahl und räuberische Erpressung (§§ 252, 255 StGB)	insgesamt	209	4	159	—	46	6	30	10	5
	weiblich	4	1	4	—	—	—	—	—	—
räuberischer Angriff auf Kraftfahrer (§ 316 a StGB)	insgesamt	5	—	5	—	—	—	—	—	—
	weiblich	—	—	—	—	—	—	—	—	—
Andere Vermögens- und Eigentumsdelikte, Urkundendelikte (§§ 257 - 305 a StGB)	insgesamt	406	49	393	1	12	—	3	9	1
	weiblich	44	4	43	1	1	—	—	1	—
darunter										
Begünstigung und Hehlerei (§§ 257-262 StGB)	insgesamt	15	2	15	—	—	—	—	—	—
	weiblich	—	—	—	—	—	—	—	—	—
Betrug, Untreue (§§ 263 - 266 b StGB)	insgesamt	324	43	317	1	6	—	2	4	1
	weiblich	39	4	39	1	—	—	—	—	—
Urkundenfälschung (§§ 267 - 282 StGB)	insgesamt	59	4	54	—	5	—	1	4	—
	weiblich	5	—	4	—	1	—	—	1	—
Sachbeschädigung (§§ 303 - 305 a StGB)	insgesamt	8	—	7	—	1	—	—	1	—
	weiblich	—	—	—	—	—	—	—	—	—
Gemeingefährliche einschl. Umwelt-Straftaten, außer im Straßenverkehr (§§ 306-330 d, außer §§ 315 b bis d, §§ 316, 316 a und 323 a StGB)	insgesamt	24	—	22	—	2	—	1	1	—
	weiblich	2	—	2	—	—	—	—	—	—
darunter										
Brandstiftung (§ 306 StGB)	insgesamt	5	—	5	—	—	—	—	—	—
	weiblich	2	—	2	—	—	—	—	—	—

3. Deutsche und nichtdeutsche Strafgefangene und Sicherungsverwahrte in Hessen 2021 nach der strafbaren Handlung und der Vollzugsart

Hauptdeliktsgruppe — Strafbare Handlung	Ge- schlecht	Strafgefangene und Sicherungs- verwahrte		Davon im Vollzug von						Siche- rungs- ver- wahr- ung	
				Freiheitsstrafe ¹⁾		Jugendstrafe ²⁾					
		ins- gesamt	dar. im offenen Vollzug	ins- gesamt	dar. im Alter v. 18 bis unter 21 J.	ins- gesamt	davon im Alter von				
							unter 18	18 bis unter 21			21 oder älter
			Jahren								
schwere und besonders schwere Brandstiftung (§ 306 a und 306 b StGB)	insgesamt	15	—	14	—	1	—	—	1	—	
	weiblich	—	—	—	—	—	—	—	—	—	
Herbeiführen einer Explosion (§§ 307, 308 StGB)	insgesamt	2	—	2	—	—	—	—	—	—	
	weiblich	—	—	—	—	—	—	—	—	—	
gefährliche Eingriffe in den Bahn-, Schiffs- und Luftverkehr (§ 315 StGB)	insgesamt	2	—	1	—	1	—	1	—	—	
	weiblich	—	—	—	—	—	—	—	—	—	
Straftaten nach anderen Bundes- und Landesge- setzen (außer StGB und StVG)	insgesamt	484	27	472	1	11	—	5	6	1	
	weiblich	29	—	27	—	2	—	2	—	—	
darunter											
Straftaten nach dem Betäubungsmittelgesetz (BtMG)	insgesamt	443	19	431	—	11	—	5	6	1	
	weiblich	29	—	27	—	2	—	2	—	—	
darunter											
nach § 29 Abs. 1 und 3 BtMG	insgesamt	181	4	174	—	7	—	4	3	—	
	weiblich	10	—	9	—	1	—	1	—	—	
nach §§ 29 a und 30 BtMG	insgesamt	212	12	207	—	4	—	1	3	1	
	weiblich	17	—	16	—	1	—	1	—	—	
Straftaten nach der Abgabenordnung (AO)	insgesamt	14	5	14	—	—	—	—	—	—	
	weiblich	—	—	—	—	—	—	—	—	—	
Straftaten im Straßenverkehr (§§ 142, 315 b bis d, 316 sowie 222, 229, §§ 323 a im Straßenverkehr StGB, §§ 21, 22, §§ 22 a, 22 b StVG)	insgesamt	101	17	98	—	3	—	1	2	—	
	weiblich	5	1	5	—	—	—	—	—	—	
davon											
Straftaten im Straßenverkehr nach dem StGB in Trunkenheit	insgesamt	33	3	33	—	—	—	—	—	—	
	weiblich	3	1	3	—	—	—	—	—	—	
darunter											
Trunkenheit im Verkehr (§ 316 StGB)	insgesamt	17	2	17	—	—	—	—	—	—	
	weiblich	2	1	2	—	—	—	—	—	—	
fahrlässige Tötung und fahrlässige Körper- verletzung (§§ 222, 229 StGB)	insgesamt	2	—	2	—	—	—	—	—	—	
	weiblich	1	—	1	—	—	—	—	—	—	
Gefährdung des Straßenverkehrs (§ 315 c Abs. 1 Nr. 1 a StGB)	insgesamt	6	—	6	—	—	—	—	—	—	
	weiblich	—	—	—	—	—	—	—	—	—	
unerlaubtes Entfernen vom Unfallort ohne Personenschäden (§ 142 Abs. 1 StGB)	insgesamt	4	1	4	—	—	—	—	—	—	
	weiblich	—	—	—	—	—	—	—	—	—	
Straftaten im Straßenverkehr nach dem StGB und StVG ohne Trunkenheit	insgesamt	68	14	65	—	3	—	1	2	—	
	weiblich	2	—	2	—	—	—	—	—	—	
darunter											
fahrlässige Tötung und fahrlässige Körper- verletzung (§§ 222, 229 StGB)	insgesamt	3	2	3	—	—	—	—	—	—	
	weiblich	—	—	—	—	—	—	—	—	—	
unerlaubtes Entfernen vom Unfallort ohne Personenschäden (§ 142 Abs. 1 StGB)	insgesamt	2	—	1	—	1	—	—	1	—	
	weiblich	—	—	—	—	—	—	—	—	—	
Straftaten nach dem Straßenverkehrsgesetz (StVG)	insgesamt	56	12	54	—	2	—	1	1	—	
	weiblich	1	—	1	—	—	—	—	—	—	
darunter											
Führen eines KFZ ohne Fahrerlaubnis od. trotz Fahrverbots (§ 21 Abs.1 Nr.1 StVG)	insgesamt	56	12	54	—	2	—	1	1	—	
	weiblich	1	—	1	—	—	—	—	—	—	
Straftaten insgesamt	insgesamt	3 064	142	2 776	5	219	21	105	93	69	
	weiblich	186	18	178	2	7	1	5	1	1	
darunter											
nach dem Strafgesetzbuch	insgesamt	2 524	103	2 250	4	206	21	99	86	68	
	weiblich	156	18	150	2	5	1	3	1	1	

1) Freiheitsstrafe einschl. Jugendstrafe bei Verurteilten, die gem. § 89b JGG aus dem Jugendstrafvollzug ausgenommen sind. — 2) Jugendstrafe einschl. Freiheitsstrafe bei Verurteilten, die gem. § 114 JGG in der Jugendstrafanstalt vollzogen wird.

4. Nichtdeutsche Strafgefangene und Sicherungsverwahrte in Hessen 2021 nach der strafbaren Handlung und der Vollzugsart

Hauptdeliktsguppe — Strafbare Handlung	Ge- schlecht	Strafgefangene und Sicherungs- verwahrte		Davon im Vollzug von						
				Freiheitsstrafe ¹⁾		Jugendstrafe ²⁾			Siche- rungs- ver- wahr- ung	
		ins- gesamt	dar. im offenen Vollzug	ins- gesamt	dar. im Alter v. 18 bis unter 21 J.	ins- gesamt	davon im Alter von			
							unter 18	18 bis unter 21		21 oder älter
			Jahren							
Straftaten gegen den Staat, die öffentliche Ordnung und im Amt, außer im Straßenverkehr (§§ 80 a-168, 331-358, ohne 142 StGB)	insgesamt	15	—	15	—	—	—	—	—	—
	weiblich	—	—	—	—	—	—	—	—	—
darunter										
Widerstand gegen die Staatsgewalt (§§ 111 - 121 StGB)	insgesamt	8	—	8	—	—	—	—	—	—
	weiblich	—	—	—	—	—	—	—	—	—
Straftaten gegen die öffentliche Ordnung (§§ 123 - 145 d StGB, ohne 142 StGB)	insgesamt	2	—	2	—	—	—	—	—	—
	weiblich	—	—	—	—	—	—	—	—	—
Geld- und Wertzeichenfälschung (§§ 146 bis 152 b StGB)	insgesamt	2	—	2	—	—	—	—	—	—
	weiblich	—	—	—	—	—	—	—	—	—
falsche uneidliche Aussage und Meineid (§§ 153-162 StGB)	insgesamt	1	—	1	—	—	—	—	—	—
	weiblich	—	—	—	—	—	—	—	—	—
Straftaten gegen die sexuelle Selbstbestimmung (§§ 174 - 184 k StGB)	insgesamt	69	1	62	—	4	1	1	2	3
	weiblich	—	—	—	—	—	—	—	—	—
darunter										
sexueller Missbrauch von Schutzbefohlenen (§ 174 StGB)	insgesamt	—	—	—	—	—	—	—	—	—
	weiblich	—	—	—	—	—	—	—	—	—
sexueller u. schwerer sexueller Missbrauch von Kindern (§§ 176 - 176 b StGB)	insgesamt	10	—	9	—	1	—	—	1	—
	weiblich	—	—	—	—	—	—	—	—	—
sexuelle Handlungen unter Anwendung von Gewalt, Drohung oder Ausnutzen einer schutzlosen Lage (§ 177 Abs. 5 StGB)	insgesamt	18	—	16	—	2	—	1	1	—
	weiblich	—	—	—	—	—	—	—	—	—
Vergewaltigung (§ 177 Abs. 6 Nr. 1 StGB)	insgesamt	13	—	11	—	—	—	—	—	2
	weiblich	—	—	—	—	—	—	—	—	—
gemeinschaftlich begangener oder anderer schwerer sexueller Übergriff (§ 177 Abs. 6 Nr. 2, Abs. 7,8 StGB)	insgesamt	8	—	7	—	—	—	—	—	1
	weiblich	—	—	—	—	—	—	—	—	—
sexueller Übergriff, sexuelle Nötigung und Vergewaltigung mit Todesfolge (§ 178 StGB)	insgesamt	—	—	—	—	—	—	—	—	—
	weiblich	—	—	—	—	—	—	—	—	—
exhibitionistische Handlungen und Verbreitung pornographischer Schriften (§§ 183-184 k StGB)	insgesamt	3	—	3	—	—	—	—	—	—
	weiblich	—	—	—	—	—	—	—	—	—
Andere Straftaten gegen die Person, außer im Straßenverkehr (§§ 169-173, 185-241 a StGB)	insgesamt	251	7	224	—	27	2	12	13	—
	weiblich	6	1	6	—	—	—	—	—	—
davon										
Straftaten gegen den Personenstand, die Ehe und die Familie (§§ 169-173 StGB)	insgesamt	—	—	—	—	—	—	—	—	—
	weiblich	—	—	—	—	—	—	—	—	—
darunter										
Verletzung der Unterhaltspflicht (§ 170 Abs. 1 StGB)	insgesamt	—	—	—	—	—	—	—	—	—
	weiblich	—	—	—	—	—	—	—	—	—
Beleidigung (§ 185 StGB)	insgesamt	6	—	6	—	—	—	—	—	—
	weiblich	—	—	—	—	—	—	—	—	—
Mord (§ 211 StGB)	insgesamt	50	1	48	—	2	—	—	2	—
	weiblich	2	1	2	—	—	—	—	—	—
versuchter Mord (§ 211, i.V.m. § 22, 23 StGB)	insgesamt	11	—	10	—	1	—	1	—	—
	weiblich	—	—	—	—	—	—	—	—	—
Totschlag (§§ 212, 213 StGB)	insgesamt	43	2	38	—	5	—	1	4	—
	weiblich	—	—	—	—	—	—	—	—	—
fahrlässige Tötung, außer im Straßenverkehr (§ 222 StGB)	insgesamt	—	—	—	—	—	—	—	—	—
	weiblich	—	—	—	—	—	—	—	—	—
Körperverletzung (§ 223 StGB)	insgesamt	32	2	29	—	3	—	1	2	—
	weiblich	1	—	1	—	—	—	—	—	—
gefährliche Körperverletzung, Vergiftung (§ 224 Abs. 1 Nr. 1 bis 5 StGB)	insgesamt	97	2	82	—	15	2	8	5	—
	weiblich	2	—	2	—	—	—	—	—	—
Misshandlung von Schutzbefohlenen (§ 225 StGB)	insgesamt	—	—	—	—	—	—	—	—	—
	weiblich	—	—	—	—	—	—	—	—	—
schwere Körperverletzung (§ 226-226 a StGB)	insgesamt	2	—	2	—	—	—	—	—	—
	weiblich	—	—	—	—	—	—	—	—	—

4. Nichtdeutsche Strafgefangene und Sicherungsverwahrte in Hessen 2021 nach der strafbaren Handlung und der Vollzugsart

Hauptdeliktsgruppe — Strafbare Handlung	Ge- schlecht	Strafgefangene und Sicherungs- verwahrte		Davon im Vollzug von						Siche- rungs- ver- wahr- ung	
				Freiheitsstrafe ¹⁾		Jugendstrafe ²⁾					
		ins- gesamt	dar. im offenen Vollzug	ins- gesamt	dar. im Alter v. 18 bis unter 21 J.	ins- gesamt	davon im Alter von				
							unter 18	18 bis unter 21			21 oder älter
			Jahren								
Körperverletzung mit Todesfolge (§ 227 StGB)	insgesamt	—	—	—	—	—	—	—	—	—	
	weiblich	—	—	—	—	—	—	—	—	—	
fahrlässige Körperverletzung, außer im Straßenverkehr (§ 229 StGB)	insgesamt	—	—	—	—	—	—	—	—	—	
	weiblich	—	—	—	—	—	—	—	—	—	
Straftaten gegen die persönliche Freiheit (§§ 232-241 a StGB)	insgesamt	10	—	9	—	1	—	1	—	—	
	weiblich	1	—	1	—	—	—	—	—	—	
Diebstahl und Unterschlagung (§§ 242-248 c StGB)	insgesamt	266	7	254	—	12	3	7	2	—	
	weiblich	11	3	11	—	—	—	—	—	—	
davon											
Diebstahl (§ 242 StGB)	insgesamt	99	3	97	—	2	1	1	—	—	
	weiblich	9	3	9	—	—	—	—	—	—	
Einbruchdiebstahl (§ 243 Abs. 1 Satz 2 Nr. 1 StGB)	insgesamt	34	—	31	—	3	1	1	1	—	
	weiblich	—	—	—	—	—	—	—	—	—	
Diebstahl in anderen besonders schweren Fällen (§ 243 Abs. 1 Satz 2 Nr. 2 bis 7 StGB)	insgesamt	40	2	37	—	3	—	3	—	—	
	weiblich	1	—	1	—	—	—	—	—	—	
Diebstahl mit Waffen (§ 244 Abs. 1 Nr. 1 StGB)	insgesamt	18	—	17	—	1	1	—	—	—	
	weiblich	—	—	—	—	—	—	—	—	—	
Wohnungseinbruchdiebstahl (§ 244 Abs. 1 Nr. 3 StGB)	insgesamt	41	1	38	—	3	—	2	1	—	
	weiblich	1	—	1	—	—	—	—	—	—	
Bandendiebstahl und schwerer Bandendiebstahl (§§ 244 Abs. 1 Nr. 2, 244 a StGB)	insgesamt	30	1	30	—	—	—	—	—	—	
	weiblich	—	—	—	—	—	—	—	—	—	
Unterschlagung (§ 246 StGB)	insgesamt	4	—	4	—	—	—	—	—	—	
	weiblich	—	—	—	—	—	—	—	—	—	
unbefugter Gebrauch eines Fahrzeugs, Entziehung elektrischer Energie (§§ 248 b, 248 c StGB)	insgesamt	—	—	—	—	—	—	—	—	—	
	weiblich	—	—	—	—	—	—	—	—	—	
Raub und Erpressung, räuberischer Angriff auf Kraftfahrer (§§ 249-256, 316 a StGB)	insgesamt	167	2	141	—	26	3	13	10	—	
	weiblich	5	—	5	—	—	—	—	—	—	
darunter											
Raub (§ 249 StGB)	insgesamt	22	—	20	—	2	—	1	1	—	
	weiblich	2	—	2	—	—	—	—	—	—	
schwerer Raub (§ 250 StGB)	insgesamt	63	1	53	—	10	1	2	7	—	
	weiblich	2	—	2	—	—	—	—	—	—	
Raub mit Todesfolge (§ 251 StGB)	insgesamt	2	—	2	—	—	—	—	—	—	
	weiblich	—	—	—	—	—	—	—	—	—	
räuberischer Diebstahl und räuberische Erpressung (§§ 252, 255 StGB)	insgesamt	77	1	63	—	14	2	10	2	—	
	weiblich	1	—	1	—	—	—	—	—	—	
räuberischer Angriff auf Kraftfahrer (§ 316 a StGB)	insgesamt	2	—	2	—	—	—	—	—	—	
	weiblich	—	—	—	—	—	—	—	—	—	
Andere Vermögens- und Eigentumsdelikte, Urkundendelikte (§§ 257 - 305 a StGB)	insgesamt	100	11	100	—	—	—	—	—	—	
	weiblich	8	2	8	—	—	—	—	—	—	
darunter											
Begünstigung und Hehlerei (§§ 257-262 StGB)	insgesamt	5	—	5	—	—	—	—	—	—	
	weiblich	—	—	—	—	—	—	—	—	—	
Betrug, Untreue (§§ 263 - 266 b StGB)	insgesamt	71	10	71	—	—	—	—	—	—	
	weiblich	7	2	7	—	—	—	—	—	—	
Urkundenfälschung (§§ 267 - 282 StGB)	insgesamt	21	1	21	—	—	—	—	—	—	
	weiblich	1	—	1	—	—	—	—	—	—	
Sachbeschädigung (§§ 303 - 305 a StGB)	insgesamt	3	—	3	—	—	—	—	—	—	
	weiblich	—	—	—	—	—	—	—	—	—	
Gemeingefährliche einschl. Umwelt-Straftaten, außer im Straßenverkehr (§§ 306-330 d, außer §§ 315 b bis d, §§ 316, 316 a und 323 a StGB)	insgesamt	6	—	6	—	—	—	—	—	—	
	weiblich	—	—	—	—	—	—	—	—	—	
darunter											
Brandstiftung (§ 306 StGB)	insgesamt	—	—	—	—	—	—	—	—	—	
	weiblich	—	—	—	—	—	—	—	—	—	

4. Nichtdeutsche Strafgefangene und Sicherungsverwahrte in Hessen 2021 nach der strafbaren Handlung und der Vollzugsart

Hauptdeliktsguppe — Strafbare Handlung	Ge- schlecht	Strafgefangene und Sicherungs- verwahrte		Davon im Vollzug von						Siche- rungs- ver- wahr- ung
				Freiheitsstrafe ¹⁾		Jugendstrafe ²⁾				
		ins- gesamt	dar. im offenen Vollzug	ins- gesamt	dar. im Alter v. 18 bis unter 21 J.	ins- gesamt	davon im Alter von			
							unter 18 Jahren	18 bis unter 21 Jahren	21 oder älter	
schwere und besonders schwere Brandstiftung (§ 306 a und 306 b StGB)	insgesamt	5	—	5	—	—	—	—	—	—
	weiblich	—	—	—	—	—	—	—	—	—
Herbeiführen einer Explosion (§§ 307, 308 StGB)	insgesamt	—	—	—	—	—	—	—	—	—
	weiblich	—	—	—	—	—	—	—	—	—
gefährliche Eingriffe in den Bahn-, Schiffs- und Luftverkehr (§ 315 StGB)	insgesamt	1	—	1	—	—	—	—	—	—
	weiblich	—	—	—	—	—	—	—	—	—
Straftaten nach anderen Bundes- und Landesgesetzen (außer StGB und StVG)	insgesamt	257	9	252	1	5	—	1	4	—
	weiblich	21	—	20	—	1	—	1	—	—
darunter										
Straftaten nach dem Betäubungsmittelgesetz (BtMG)	insgesamt	238	7	233	—	5	—	1	4	—
	weiblich	21	—	20	—	1	—	1	—	—
darunter										
nach § 29 Abs. 1 und 3 BtMG	insgesamt	79	—	76	—	3	—	1	2	—
	weiblich	6	—	5	—	1	—	1	—	—
nach §§ 29 a und 30 BtMG	insgesamt	138	6	136	—	2	—	—	2	—
	weiblich	15	—	15	—	—	—	—	—	—
Straftaten nach der Abgabenordnung (AO)	insgesamt	6	2	6	—	—	—	—	—	—
	weiblich	—	—	—	—	—	—	—	—	—
Straftaten im Straßenverkehr (§§ 142, 315 b bis d, 316 sowie 222, 229, §§ 323 a im Straßenverkehr StGB, §§ 21, 22, §§ 22 a, 22 b StVG)	insgesamt	35	7	34	—	1	—	1	—	—
	weiblich	1	—	1	—	—	—	—	—	—
davon										
Straftaten im Straßenverkehr nach dem StGB in Trunkenheit	insgesamt	10	—	10	—	—	—	—	—	—
	weiblich	—	—	—	—	—	—	—	—	—
darunter										
Trunkenheit im Verkehr (§ 316 StGB)	insgesamt	4	—	4	—	—	—	—	—	—
	weiblich	—	—	—	—	—	—	—	—	—
fahrlässige Tötung und fahrlässige Körperverletzung (§§ 222, 229 StGB)	insgesamt	—	—	—	—	—	—	—	—	—
	weiblich	—	—	—	—	—	—	—	—	—
Gefährdung des Straßenverkehrs (§ 315 c Abs. 1 Nr. 1 a StGB)	insgesamt	1	—	1	—	—	—	—	—	—
	weiblich	—	—	—	—	—	—	—	—	—
unerlaubtes Entfernen vom Unfallort ohne Personenschäden (§ 142 Abs. 1 StGB)	insgesamt	2	—	2	—	—	—	—	—	—
	weiblich	—	—	—	—	—	—	—	—	—
Straftaten im Straßenverkehr nach dem StGB und StVG ohne Trunkenheit	insgesamt	25	7	24	—	1	—	1	—	—
	weiblich	1	—	1	—	—	—	—	—	—
darunter										
fahrlässige Tötung und fahrlässige Körperverletzung (§§ 222, 229 StGB)	insgesamt	1	1	1	—	—	—	—	—	—
	weiblich	—	—	—	—	—	—	—	—	—
unerlaubtes Entfernen vom Unfallort ohne Personenschäden (§ 142 Abs. 1 StGB)	insgesamt	—	—	—	—	—	—	—	—	—
	weiblich	—	—	—	—	—	—	—	—	—
Straftaten nach dem Straßenverkehrsgesetz (StVG)	insgesamt	21	6	20	—	1	—	1	—	—
	weiblich	—	—	—	—	—	—	—	—	—
darunter										
Führen eines KFZ ohne Fahrerlaubnis od. trotz Fahrverbots (§ 21 Abs.1 Nr.1 StVG)	insgesamt	21	6	20	—	1	—	1	—	—
	weiblich	—	—	—	—	—	—	—	—	—
Straftaten insgesamt	insgesamt	1 166	44	1 088	1	75	9	35	31	3
	weiblich	52	6	51	—	1	—	1	—	—
darunter										
nach dem Strafgesetzbuch	insgesamt	888	29	816	—	69	9	33	27	3
	weiblich	31	6	31	—	—	—	—	—	—

1) Freiheitsstrafe einschließlich Jugendstrafe bei Verurteilten, die gem. § 89b JGG aus dem Jugendstrafvollzug ausgenommen sind. — 2) Jugendstrafe einschließlich Freiheitsstrafe bei Verurteilten, die gem. § 114 JGG in der Jugendstrafanstalt vollzogen wird.

5. Deutsche und nichtdeutsche Gefangene in Hessen 2021 nach Altersgruppen, voraussichtlicher Vollzugsdauer und Art der Freiheitsentziehung

Personen- und Altersgruppe	Geschlecht	Anzahl Gefangene	Davon mit voraussichtlicher Vollzugsdauer										lebenslang	unbestimmter Dauer
			unter 1 Monat	1 bis unter 3 Monate	3 bis unter 6 Monate	6 bis einschl. 9 Monate	mehr als 9 Monate bis einschl. 1 Jahr	mehr als 1 bis einschl. 2 Jahre	mehr als 2 bis einschl. 5 Jahre	mehr als 5 bis einschl. 10 Jahre	mehr als 10 bis einschl. 15 Jahre			
Gefangene insgesamt														
Insgesamt	insgesamt	4 185	14	148	358	283	272	658	807	246	36	173	1 190	
	weiblich	240	—	12	29	13	24	44	38	10	1	14	55	
davon														
Jugendliche ¹⁾	insgesamt	43	—	—	3	1	—	15	2	—	—	—	22	
	weiblich	1	—	—	—	—	—	1	—	—	—	—	—	
Heranwachsende ²⁾	insgesamt	179	—	2	9	2	11	33	50	3	—	—	69	
	weiblich	8	—	—	1	—	1	2	3	—	—	—	1	
Erwachsene	insgesamt	3 963	14	146	346	280	261	610	755	243	36	173	1 099	
	weiblich	231	—	12	28	13	23	41	35	10	1	14	54	
davon in Jahren														
21 bis unter 25	insgesamt	357	1	6	18	17	15	66	82	13	—	2	137	
	weiblich	12	—	—	1	—	1	2	5	1	—	—	2	
25 bis unter 30	insgesamt	652	2	20	53	44	33	99	143	47	4	3	204	
	weiblich	36	—	2	2	3	3	4	7	5	—	—	10	
30 bis unter 40	insgesamt	1 352	7	69	144	106	103	215	240	59	8	34	367	
	weiblich	81	—	5	12	6	11	12	10	—	1	4	20	
40 bis unter 50	insgesamt	877	2	37	87	75	68	130	157	52	8	45	216	
	weiblich	61	—	4	7	4	4	13	8	1	—	5	15	
50 bis unter 60	insgesamt	492	1	7	30	28	29	81	84	51	13	48	120	
	weiblich	31	—	—	6	—	3	9	3	3	—	3	4	
60 bis unter 70	insgesamt	187	1	5	12	9	12	14	36	16	2	33	47	
	weiblich	9	—	1	—	—	1	1	2	—	—	2	2	
70 bis unter 80	insgesamt	42	—	2	2	1	1	5	12	4	1	7	7	
	weiblich	1	—	—	—	—	—	—	—	—	—	—	1	
80 bis unter 90	insgesamt	4	—	—	—	—	—	—	1	1	—	1	1	
	weiblich	—	—	—	—	—	—	—	—	—	—	—	—	
90 oder älter	insgesamt	—	—	—	—	—	—	—	—	—	—	—	—	
	weiblich	—	—	—	—	—	—	—	—	—	—	—	—	
darunter Strafgefangene im Vollzug von Freiheitsstrafe ³⁾														
Insgesamt	insgesamt	2 776	14	146	341	273	254	580	721	238	36	173	—	
	weiblich	178	—	12	28	13	23	42	35	10	1	14	—	
davon														
Jugendliche ¹⁾	insgesamt	—	—	—	—	—	—	—	—	—	—	—	—	
	weiblich	—	—	—	—	—	—	—	—	—	—	—	—	
Heranwachsende ²⁾	insgesamt	5	—	1	—	—	2	1	1	—	—	—	—	
	weiblich	2	—	—	—	—	1	1	—	—	—	—	—	
Erwachsene	insgesamt	2 771	14	145	341	273	252	579	720	238	36	173	—	
	weiblich	176	—	12	28	13	22	41	35	10	1	14	—	
davon in Jahren														
21 bis unter 25	insgesamt	130	1	5	13	11	6	35	49	8	—	2	—	
	weiblich	9	—	—	1	—	—	2	5	1	—	—	—	
25 bis unter 30	insgesamt	446	2	20	53	43	33	99	142	47	4	3	—	
	weiblich	26	—	2	2	3	3	4	7	5	—	—	—	
30 bis unter 40	insgesamt	985	7	69	144	106	103	215	240	59	8	34	—	
	weiblich	61	—	5	12	6	11	12	10	—	1	4	—	
40 bis unter 50	insgesamt	660	2	37	87	75	68	130	156	52	8	45	—	
	weiblich	46	—	4	7	4	4	13	8	1	—	5	—	
50 bis unter 60	insgesamt	372	1	7	30	28	29	81	84	51	13	48	—	
	weiblich	27	—	—	6	—	3	9	3	3	—	3	—	
60 bis unter 70	insgesamt	140	1	5	12	9	12	14	36	16	2	33	—	
	weiblich	7	—	1	—	—	1	1	2	—	—	2	—	
70 bis unter 80	insgesamt	35	—	2	2	1	1	5	12	4	1	7	—	
	weiblich	—	—	—	—	—	—	—	—	—	—	—	—	
80 bis unter 90	insgesamt	3	—	—	—	—	—	—	1	1	—	1	—	
	weiblich	—	—	—	—	—	—	—	—	—	—	—	—	
90 oder älter	insgesamt	—	—	—	—	—	—	—	—	—	—	—	—	
	weiblich	—	—	—	—	—	—	—	—	—	—	—	—	

5. Deutsche und nichtdeutsche Gefangene in Hessen 2021 nach Altersgruppen, voraussichtlicher Vollzugsdauer und Art der Freiheitsentziehung

Personen- und Altersgruppe	Geschlecht	Anzahl Gefangene	Davon mit voraussichtlicher Vollzugsdauer										lebenslang	unbestimmter Dauer
			unter 1 Monat	1 bis unter 3 Monate	3 bis unter 6 Monate	6 bis einschl. 9 Monate	mehr als 9 Monate bis einschl. 1 Jahr	mehr als 1 bis einschl. 2 Jahre	mehr als 2 bis einschl. 5 Jahre	mehr als 5 bis einschl. 10 Jahre	mehr als 10 bis einschl. 15 Jahre			
darunter Gefangene in Untersuchungshaft														
Insgesamt	insgesamt	1 087	—	—	—	—	—	—	—	—	—	—	—	1 087
	weiblich	54	—	—	—	—	—	—	—	—	—	—	—	54
davon														
Jugendliche ¹⁾	insgesamt	21	—	—	—	—	—	—	—	—	—	—	—	21
	weiblich	—	—	—	—	—	—	—	—	—	—	—	—	—
Heranwachsende ²⁾	insgesamt	69	—	—	—	—	—	—	—	—	—	—	—	69
	weiblich	1	—	—	—	—	—	—	—	—	—	—	—	1
Erwachsene	insgesamt	997	—	—	—	—	—	—	—	—	—	—	—	997
	weiblich	53	—	—	—	—	—	—	—	—	—	—	—	53
davon in Jahren														
21 bis unter 25	insgesamt	136	—	—	—	—	—	—	—	—	—	—	—	136
	weiblich	2	—	—	—	—	—	—	—	—	—	—	—	2
25 bis unter 30	insgesamt	202	—	—	—	—	—	—	—	—	—	—	—	202
	weiblich	10	—	—	—	—	—	—	—	—	—	—	—	10
30 bis unter 40	insgesamt	350	—	—	—	—	—	—	—	—	—	—	—	350
	weiblich	20	—	—	—	—	—	—	—	—	—	—	—	20
40 bis unter 50	insgesamt	191	—	—	—	—	—	—	—	—	—	—	—	191
	weiblich	15	—	—	—	—	—	—	—	—	—	—	—	15
50 bis unter 60	insgesamt	90	—	—	—	—	—	—	—	—	—	—	—	90
	weiblich	4	—	—	—	—	—	—	—	—	—	—	—	4
60 bis unter 70	insgesamt	24	—	—	—	—	—	—	—	—	—	—	—	24
	weiblich	1	—	—	—	—	—	—	—	—	—	—	—	1
70 bis unter 80	insgesamt	4	—	—	—	—	—	—	—	—	—	—	—	4
	weiblich	1	—	—	—	—	—	—	—	—	—	—	—	1
80 oder älter	insgesamt	—	—	—	—	—	—	—	—	—	—	—	—	—
	weiblich	—	—	—	—	—	—	—	—	—	—	—	—	—
darunter Strafgefangene im Vollzug von Jugendstrafe ⁴⁾														
Insgesamt	insgesamt	219	—	2	17	10	18	78	86	8	—	—	—	—
	weiblich	7	—	—	1	—	1	2	3	—	—	—	—	—
davon														
Jugendliche ¹⁾	insgesamt	21	—	—	3	1	—	15	2	—	—	—	—	—
	weiblich	1	—	—	—	—	—	1	—	—	—	—	—	—
Heranwachsende ²⁾	insgesamt	105	—	1	9	2	9	32	49	3	—	—	—	—
	weiblich	5	—	—	1	—	—	1	3	—	—	—	—	—
Erwachsene	insgesamt	93	—	1	5	7	9	31	35	5	—	—	—	—
	weiblich	1	—	—	—	—	1	—	—	—	—	—	—	—
davon in Jahren														
21 bis unter 25	insgesamt	90	—	1	5	6	9	31	33	5	—	—	—	—
	weiblich	1	—	—	—	—	1	—	—	—	—	—	—	—
25 oder älter	insgesamt	3	—	—	—	1	—	—	2	—	—	—	—	—
	weiblich	—	—	—	—	—	—	—	—	—	—	—	—	—
darunter Gefangene im offenen Vollzug														
Insgesamt	insgesamt	142	1	7	13	14	16	25	49	10	2	5	—	—
	weiblich	18	—	1	2	1	4	3	3	2	—	2	—	—
davon														
Jugendliche ¹⁾	insgesamt	—	—	—	—	—	—	—	—	—	—	—	—	—
	weiblich	—	—	—	—	—	—	—	—	—	—	—	—	—
Heranwachsende ²⁾	insgesamt	3	—	—	—	—	2	1	—	—	—	—	—	—
	weiblich	2	—	—	—	—	1	1	—	—	—	—	—	—
Erwachsene	insgesamt	139	1	7	13	14	14	24	49	10	2	5	—	—
	weiblich	16	—	1	2	1	3	2	3	2	—	2	—	—

5. Deutsche und nichtdeutsche Gefangene in Hessen 2021 nach Altersgruppen, voraussichtlicher Vollzugsdauer und Art der Freiheitsentziehung

Personen- und Altersgruppe	Geschlecht	Anzahl Gefangene	Davon mit voraussichtlicher Vollzugsdauer										lebenslang	unbestimmter Dauer
			unter 1 Monat	1 bis unter 3 Monate	3 bis unter 6 Monate	6 bis einschl. 9 Monate	mehr als 9 Monate bis einschl. 1 Jahr	mehr als 1 bis einschl. 2 Jahre	mehr als 2 bis einschl. 5 Jahre	mehr als 5 bis einschl. 10 Jahre	mehr als 10 bis einschl. 15 Jahre			
davon in Jahren														
21 bis unter 25	insgesamt	2	—	—	—	—	—	—	1	—	1	—	—	—
	weiblich	—	—	—	—	—	—	—	—	—	—	—	—	—
25 bis unter 30	insgesamt	20	—	1	1	4	1	5	7	1	—	—	—	—
	weiblich	3	—	—	—	1	—	—	1	1	—	—	—	—
30 bis unter 40	insgesamt	51	—	5	5	4	5	7	22	2	—	1	—	—
	weiblich	6	—	1	1	—	1	2	1	—	—	—	—	—
40 bis unter 50	insgesamt	26	1	1	5	3	2	4	7	1	1	1	—	—
	weiblich	1	—	—	1	—	—	—	—	—	—	—	—	—
50 bis unter 60	insgesamt	27	—	—	—	2	5	6	7	4	1	2	—	—
	weiblich	6	—	—	—	—	2	—	1	1	—	2	—	—
60 bis unter 70	insgesamt	9	—	—	1	1	1	1	3	1	—	1	—	—
	weiblich	—	—	—	—	—	—	—	—	—	—	—	—	—
70 bis unter 80	insgesamt	4	—	—	1	—	—	—	3	—	—	—	—	—
	weiblich	—	—	—	—	—	—	—	—	—	—	—	—	—
80 oder älter	insgesamt	—	—	—	—	—	—	—	—	—	—	—	—	—
	weiblich	—	—	—	—	—	—	—	—	—	—	—	—	—
darunter Strafgefangene im Vollzug von Freiheitsstrafe gemäß § 89b JGG aus dem Jugendstrafvollzug ausgenommen														
Insgesamt	insgesamt	64	—	1	3	4	9	24	20	3	—	—	—	—
	weiblich	5	—	—	—	1	1	3	—	—	—	—	—	—
davon														
Jugendliche ¹⁾	insgesamt	—	—	—	—	—	—	—	—	—	—	—	—	—
	weiblich	—	—	—	—	—	—	—	—	—	—	—	—	—
Heranwachsende ²⁾	insgesamt	4	—	—	—	—	2	1	1	—	—	—	—	—
	weiblich	2	—	—	—	—	1	1	—	—	—	—	—	—
Erwachsene	insgesamt	60	—	1	3	4	7	23	19	3	—	—	—	—
	weiblich	3	—	—	—	1	—	2	—	—	—	—	—	—
davon in Jahren														
21 bis unter 25	insgesamt	31	—	—	—	—	—	13	15	3	—	—	—	—
	weiblich	2	—	—	—	—	—	2	—	—	—	—	—	—
25 bis unter 30	insgesamt	27	—	1	3	4	6	9	4	—	—	—	—	—
	weiblich	1	—	—	—	1	—	—	—	—	—	—	—	—
30 oder älter	insgesamt	2	—	—	—	—	1	1	—	—	—	—	—	—
	weiblich	—	—	—	—	—	—	—	—	—	—	—	—	—
darunter Sicherungsverwahrte														
Insgesamt	insgesamt	69	—	—	—	—	—	—	—	—	—	—	—	69
	weiblich	1	—	—	—	—	—	—	—	—	—	—	—	1
davon in Jahren														
unter 30	insgesamt	—	—	—	—	—	—	—	—	—	—	—	—	—
	weiblich	—	—	—	—	—	—	—	—	—	—	—	—	—
30 bis unter 40	insgesamt	4	—	—	—	—	—	—	—	—	—	—	—	4
	weiblich	—	—	—	—	—	—	—	—	—	—	—	—	—
40 bis unter 50	insgesamt	16	—	—	—	—	—	—	—	—	—	—	—	16
	weiblich	—	—	—	—	—	—	—	—	—	—	—	—	—
50 bis unter 60	insgesamt	25	—	—	—	—	—	—	—	—	—	—	—	25
	weiblich	—	—	—	—	—	—	—	—	—	—	—	—	—
60 bis unter 70	insgesamt	20	—	—	—	—	—	—	—	—	—	—	—	20
	weiblich	1	—	—	—	—	—	—	—	—	—	—	—	1
70 bis unter 80	insgesamt	3	—	—	—	—	—	—	—	—	—	—	—	3
	weiblich	—	—	—	—	—	—	—	—	—	—	—	—	—
80 oder älter	insgesamt	1	—	—	—	—	—	—	—	—	—	—	—	1
	weiblich	—	—	—	—	—	—	—	—	—	—	—	—	—

1) Jugendliche: Personen im Alter von 14 bis unter 18 Jahren zum Zeitpunkt der Tat (§ 1 JGG). Ihre Aburteilung erfolgt ausschließlich nach Jugendstrafrecht. — 2) Heranwachsende: Personen, die zum Zeitpunkt der Tat 18, aber noch nicht 21 Jahre alt sind (§ 1 JGG). Ihre Aburteilung kann nach Jugendstrafrecht oder nach allgemeinem Strafrecht erfolgen. — 3) Strafgefangene im Vollzug von Freiheitsstrafe einschließlich Jugendstrafe bei Verurteilten, die gem. § 89b JGG aus dem Jugendstrafvollzug ausgenommen sind. — 4) Strafgefangene im Vollzug von Jugendstrafe einschließlich Freiheitsstrafe bei Verurteilten, die gem. § 114 JGG in der Jugendstrafanstalt vollzogen wird.

6. Nichtdeutsche Gefangene in Hessen 2021 nach Altersgruppen, voraussichtlicher Vollzugsdauer und Art der Freiheitsentziehung

Personen- und Altersgruppe	Geschlecht	Anzahl Gefangene	Davon mit voraussichtlicher Vollzugsdauer										lebenslang	unbestimmter Dauer
			unter 1 Monat	1 bis unter 3 Monate	3 bis unter 6 Monate	6 bis einschl. 9 Monate	mehr als 9 Monate bis einschl. 1 Jahr	mehr als 1 bis einschl. 2 Jahre	mehr als 2 bis einschl. 5 Jahre	mehr als 5 bis einschl. 10 Jahre	mehr als 10 bis einschl. 15 Jahre			
Nichtdeutsche Gefangene insgesamt														
Insgesamt	insgesamt	1 869	10	61	133	105	88	233	361	113	15	44	706	
	weiblich	80	—	4	3	6	6	8	17	6	—	2	28	
davon														
Jugendliche ¹⁾	insgesamt	20	—	—	3	—	—	5	1	—	—	—	11	
	weiblich	—	—	—	—	—	—	—	—	—	—	—	—	
Heranwachsende ²⁾	insgesamt	81	—	2	6	1	3	12	11	1	—	—	45	
	weiblich	2	—	—	—	—	—	—	1	—	—	—	1	
Erwachsene	insgesamt	1 768	10	59	124	104	85	216	349	112	15	44	650	
	weiblich	78	—	4	3	6	6	8	16	6	—	2	27	
davon in Jahren														
21 bis unter 25	insgesamt	194	1	5	8	7	8	24	45	7	—	1	88	
	weiblich	7	—	—	—	—	—	1	4	1	—	—	1	
25 bis unter 30	insgesamt	342	2	12	22	19	16	34	78	30	3	3	123	
	weiblich	21	—	1	—	3	1	1	4	3	—	—	8	
30 bis unter 40	insgesamt	651	5	23	60	43	32	83	119	32	3	7	244	
	weiblich	24	—	1	2	2	1	3	5	—	—	—	10	
40 bis unter 50	insgesamt	383	1	14	26	26	20	48	71	21	4	14	138	
	weiblich	16	—	2	—	1	1	2	2	—	—	1	7	
50 bis unter 60	insgesamt	154	1	3	8	7	7	21	28	17	4	11	47	
	weiblich	8	—	—	1	—	2	1	1	2	—	1	—	
60 bis unter 70	insgesamt	43	—	2	—	2	2	6	8	5	—	8	10	
	weiblich	2	—	—	—	—	1	—	—	—	—	—	1	
70 bis unter 80	insgesamt	1	—	—	—	—	—	—	—	—	1	—	—	
	weiblich	—	—	—	—	—	—	—	—	—	—	—	—	
80 oder älter	insgesamt	—	—	—	—	—	—	—	—	—	—	—	—	
	weiblich	—	—	—	—	—	—	—	—	—	—	—	—	
darunter nichtdeutsche Strafgefangene im Vollzug von Freiheitsstrafe ³⁾														
Insgesamt	insgesamt	1 088	10	59	123	103	82	207	335	110	15	44	—	
	weiblich	51	—	4	3	6	6	8	16	6	—	2	—	
davon														
Jugendliche ¹⁾	insgesamt	—	—	—	—	—	—	—	—	—	—	—	—	
	weiblich	—	—	—	—	—	—	—	—	—	—	—	—	
Heranwachsende ²⁾	insgesamt	1	—	1	—	—	—	—	—	—	—	—	—	
	weiblich	—	—	—	—	—	—	—	—	—	—	—	—	
Erwachsene	insgesamt	1 087	10	58	123	103	82	207	335	110	15	44	—	
	weiblich	51	—	4	3	6	6	8	16	6	—	2	—	
davon in Jahren														
21 bis unter 25	insgesamt	75	1	4	7	6	5	15	31	5	—	1	—	
	weiblich	6	—	—	—	—	—	1	4	1	—	—	—	
25 bis unter 30	insgesamt	219	2	12	22	19	16	34	78	30	3	3	—	
	weiblich	13	—	1	—	3	1	1	4	3	—	—	—	
30 bis unter 40	insgesamt	407	5	23	60	43	32	83	119	32	3	7	—	
	weiblich	14	—	1	2	2	1	3	5	—	—	—	—	
40 bis unter 50	insgesamt	245	1	14	26	26	20	48	71	21	4	14	—	
	weiblich	9	—	2	—	1	1	2	2	—	—	1	—	
50 bis unter 60	insgesamt	107	1	3	8	7	7	21	28	17	4	11	—	
	weiblich	8	—	—	1	—	2	1	1	2	—	1	—	
60 bis unter 70	insgesamt	33	—	2	—	2	2	6	8	5	—	8	—	
	weiblich	1	—	—	—	—	1	—	—	—	—	—	—	
70 bis unter 80	insgesamt	1	—	—	—	—	—	—	—	—	1	—	—	
	weiblich	—	—	—	—	—	—	—	—	—	—	—	—	
80 oder älter	insgesamt	—	—	—	—	—	—	—	—	—	—	—	—	
	weiblich	—	—	—	—	—	—	—	—	—	—	—	—	

6. Nichtdeutsche Gefangene in Hessen 2021 nach Altersgruppen, voraussichtlicher Vollzugsdauer und Art der Freiheitsentziehung

Personen- und Altersgruppe	Geschlecht	Anzahl Gefangene	Davon mit voraussichtlicher Vollzugsdauer									
			unter 1 Monat	1 bis unter 3 Monate	3 bis unter 6 Monate	6 bis einschl. 9 Monate	mehr als 9 Monate bis einschl. 1 Jahr	mehr als 1 bis einschl. 2 Jahre	mehr als 2 bis einschl. 5 Jahre	mehr als 5 bis einschl. 10 Jahre	mehr als 10 bis einschl. 15 Jahre	lebenslang

darunter nichtdeutsche Gefangene in Untersuchungshaft

Insgesamt	insgesamt	671	—	—	—	—	—	—	—	—	—	—	671
	weiblich	28	—	—	—	—	—	—	—	—	—	—	28
davon													
Jugendliche ¹⁾	insgesamt	10	—	—	—	—	—	—	—	—	—	—	10
	weiblich	—	—	—	—	—	—	—	—	—	—	—	—
Heranwachsende ²⁾	insgesamt	45	—	—	—	—	—	—	—	—	—	—	45
	weiblich	1	—	—	—	—	—	—	—	—	—	—	1
Erwachsene	insgesamt	616	—	—	—	—	—	—	—	—	—	—	616
	weiblich	27	—	—	—	—	—	—	—	—	—	—	27
davon in Jahren													
21 bis unter 25	insgesamt	87	—	—	—	—	—	—	—	—	—	—	87
	weiblich	1	—	—	—	—	—	—	—	—	—	—	1
25 bis unter 30	insgesamt	122	—	—	—	—	—	—	—	—	—	—	122
	weiblich	8	—	—	—	—	—	—	—	—	—	—	8
30 bis unter 40	insgesamt	230	—	—	—	—	—	—	—	—	—	—	230
	weiblich	10	—	—	—	—	—	—	—	—	—	—	10
40 bis unter 50	insgesamt	127	—	—	—	—	—	—	—	—	—	—	127
	weiblich	7	—	—	—	—	—	—	—	—	—	—	7
50 bis unter 60	insgesamt	42	—	—	—	—	—	—	—	—	—	—	42
	weiblich	—	—	—	—	—	—	—	—	—	—	—	—
60 bis unter 70	insgesamt	8	—	—	—	—	—	—	—	—	—	—	8
	weiblich	1	—	—	—	—	—	—	—	—	—	—	1
70 bis unter 80	insgesamt	—	—	—	—	—	—	—	—	—	—	—	—
	weiblich	—	—	—	—	—	—	—	—	—	—	—	—
80 oder älter	insgesamt	—	—	—	—	—	—	—	—	—	—	—	—
	weiblich	—	—	—	—	—	—	—	—	—	—	—	—

darunter nichtdeutsche Strafgefangene im Vollzug von Jugendstrafe⁴⁾

Insgesamt	insgesamt	75	—	2	10	2	6	26	26	3	—	—	—
	weiblich	1	—	—	—	—	—	—	1	—	—	—	—
davon													
Jugendliche ¹⁾	insgesamt	9	—	—	3	—	—	5	1	—	—	—	—
	weiblich	—	—	—	—	—	—	—	—	—	—	—	—
Heranwachsende ²⁾	insgesamt	35	—	1	6	1	3	12	11	1	—	—	—
	weiblich	1	—	—	—	—	—	—	1	—	—	—	—
Erwachsene	insgesamt	31	—	1	1	1	3	9	14	2	—	—	—
	weiblich	—	—	—	—	—	—	—	—	—	—	—	—
davon in Jahren													
21 bis unter 25	insgesamt	31	—	1	1	1	3	9	14	2	—	—	—
	weiblich	—	—	—	—	—	—	—	—	—	—	—	—
25 oder älter	insgesamt	—	—	—	—	—	—	—	—	—	—	—	—
	weiblich	—	—	—	—	—	—	—	—	—	—	—	—

darunter nichtdeutsche Strafgefangene im Vollzug von Freiheitsstrafe gemäß § 89b JGG aus dem Jugendstrafvollzug ausgenommen

Insgesamt	insgesamt	26	—	—	2	2	5	6	10	1	—	—	—
	weiblich	2	—	—	—	1	—	1	—	—	—	—	—
davon													
Jugendliche ¹⁾	insgesamt	—	—	—	—	—	—	—	—	—	—	—	—
	weiblich	—	—	—	—	—	—	—	—	—	—	—	—
Heranwachsende ²⁾	insgesamt	—	—	—	—	—	—	—	—	—	—	—	—
	weiblich	—	—	—	—	—	—	—	—	—	—	—	—

6. Nichtdeutsche Gefangene in Hessen 2021 nach Altersgruppen, voraussichtlicher Vollzugsdauer und Art der Freiheitsentziehung

Personen- und Altersgruppe	Geschlecht	Anzahl Gefangene	Davon mit voraussichtlicher Vollzugsdauer										
			unter 1 Monat	1 bis unter 3 Monate	3 bis unter 6 Monate	6 bis einschl. 9 Monate	mehr als 9 Monate bis einschl. 1 Jahr	mehr als 1 bis einschl. 2 Jahre	mehr als 2 bis einschl. 5 Jahre	mehr als 5 bis einschl. 10 Jahre	mehr als 10 bis einschl. 15 Jahre	lebenslang	unbestimmter Dauer
Erwachsene	insgesamt	26	—	—	2	2	5	6	10	1	—	—	—
	weiblich	2	—	—	—	1	—	1	—	—	—	—	—
davon in Jahren													
21 bis unter 25	insgesamt	14	—	—	—	—	—	4	9	1	—	—	—
	weiblich	1	—	—	—	—	—	1	—	—	—	—	—
25 bis unter 30	insgesamt	12	—	—	2	2	5	2	1	—	—	—	—
	weiblich	1	—	—	—	1	—	—	—	—	—	—	—
30 oder älter	insgesamt	—	—	—	—	—	—	—	—	—	—	—	—
	weiblich	—	—	—	—	—	—	—	—	—	—	—	—
darunter nichtdeutsche Sicherungsverwahrte													
Insgesamt	insgesamt	3	—	—	—	—	—	—	—	—	—	—	3
	weiblich	—	—	—	—	—	—	—	—	—	—	—	—
davon in Jahren													
unter 30	insgesamt	—	—	—	—	—	—	—	—	—	—	—	—
	weiblich	—	—	—	—	—	—	—	—	—	—	—	—
30 bis unter 40	insgesamt	1	—	—	—	—	—	—	—	—	—	—	1
	weiblich	—	—	—	—	—	—	—	—	—	—	—	—
40 bis unter 50	insgesamt	2	—	—	—	—	—	—	—	—	—	—	2
	weiblich	—	—	—	—	—	—	—	—	—	—	—	—
50 bis unter 60	insgesamt	—	—	—	—	—	—	—	—	—	—	—	—
	weiblich	—	—	—	—	—	—	—	—	—	—	—	—
60 oder älter	insgesamt	—	—	—	—	—	—	—	—	—	—	—	—
	weiblich	—	—	—	—	—	—	—	—	—	—	—	—

1) Jugendliche: Personen im Alter von 14 bis unter 18 Jahren zum Zeitpunkt der Tat (§ 1 JGG). Ihre Aburteilung erfolgt ausschließlich nach Jugendstrafrecht. — 2) Heranwachsende: Personen, die zum Zeitpunkt der Tat 18, aber noch nicht 21 Jahre alt sind (§ 1 JGG). Ihre Aburteilung kann nach Jugendstrafrecht oder nach allgemeinem Strafrecht erfolgen. — 3) Strafgefangene im Vollzug von Freiheitsstrafe einschließlich Jugendstrafe bei Verurteilten, die gem. § 89b JGG aus dem Jugendstrafvollzug ausgenommen sind. — 4) Strafgefangene im Vollzug von Jugendstrafe einschließlich Freiheitsstrafe bei Verurteilten, die gem. § 114 JGG in der Jugendstrafanstalt vollzogen wird.

**7. Außerhalb von Justizvollzugsanstalten Untergebrachte in Hessen 2021
nach der Art der strafrichterlich angeordneten Maßregel der Besserung und Sicherung**

Untergebrachte — Altersgruppe	Untergebrachte insgesamt			Davon in								
				psychiatrischen Krankenhäusern nach § 63 StGB			Entziehungsanstalten nach § 64 StGB					
	insgesamt						insgesamt			darunter Entziehungs- fälle ohne Trunksucht		
				insgesamt	männlich	weiblich	insgesamt	männlich	weiblich	insgesamt	männlich	weiblich
Untergebrachte	827	745	82	545	481	64	282	264	18	233	219	14
darunter												
Wiederholungsfälle	47	45	2	33	31	2	14	14	—	13	13	—
Widerrufsfälle	54	50	4	52	49	3	2	1	1	2	1	1
Nach dem Alter												
unter 24 Jahre	57	55	2	40	38	2	17	17	—	13	13	—
24 bis unter 25 Jahre	19	18	1	13	12	1	6	6	—	5	5	—
25 bis unter 30 Jahre	127	121	6	71	67	4	56	54	2	48	46	2
30 bis unter 40 Jahre	274	247	27	157	140	17	117	107	10	97	90	7
40 bis unter 50 Jahre	177	156	21	118	102	16	59	54	5	51	47	4
50 bis unter 60 Jahre	116	99	17	93	77	16	23	22	1	18	17	1
60 bis unter 70 Jahre	49	42	7	46	39	7	3	3	—	1	1	—
70 oder mehr Jahre	8	7	1	7	6	1	1	1	—	—	—	—

8. Deutsche und nichtdeutsche Gefangene in Hessen 2021 nach Art und

Art der Vorstrafen — Häufigkeit der Vorstrafen — Wiedereinlieferungsabstand	Ge- schlecht	Insge- samt	Freiheitsstrafe ¹⁾							
			ins- gesamt	im offenen Vollzug	Jugend- strafe gem. § 89 b JGG	und zwar				
						im Alter				
						18 bis unter 21	21 bis unter 25	25 bis unter 30	30 bis unter 40	40 bis unter 50
					Jahren					
Insgesamt	insgesamt	4 185	2 776	139	64	5	130	446	985	660
	weiblich	240	178	18	5	2	9	26	61	46
davon										
nicht vorbestraft	insgesamt	2 163	1 026	50	28	3	81	200	320	215
	weiblich	118	77	10	4	2	7	16	20	16
vorbestraft	insgesamt	2 022	1 750	89	36	2	49	246	665	445
	weiblich	122	101	8	1	—	2	10	41	30
davon (Bezug auf Vorbestrafte) zu										
Geldstrafe	insgesamt	297	272	23	3	—	17	62	104	51
	weiblich	20	14	—	—	—	1	3	5	2
Jugendstrafe	insgesamt	125	62	4	19	1	15	37	7	1
	weiblich	2	1	1	1	—	—	1	—	—
Freiheitsstrafe	insgesamt	383	293	7	2	1	3	26	111	75
	weiblich	13	11	1	—	—	—	3	3	4
Jugendstrafe und Geldstrafe	insgesamt	68	64	4	4	—	4	33	21	4
	weiblich	1	1	—	—	—	1	—	—	—
Freiheitsstrafe und Geldstrafe	insgesamt	648	606	39	1	—	4	46	217	203
	weiblich	69	58	6	—	—	—	3	23	18
Freiheitsstrafe und Jugendstrafe (ggf. auch Geldstrafe)	insgesamt	355	325	11	6	—	5	33	159	78
	weiblich	16	15	—	—	—	—	—	10	5
Freiheitsstrafe und Sicherungsverwahrung (ggf. auch Geldstrafe)	insgesamt	—	—	—	—	—	—	—	—	—
	weiblich	—	—	—	—	—	—	—	—	—
Freiheitsstrafe, Jugendstrafe und Sicherungsverwahrung (ggf. auch sonstige Strafverbindungen und freiheitsentziehenden Maßregeln)	insgesamt	3	2	—	—	—	—	—	—	—
	weiblich	—	—	—	—	—	—	—	—	—
	insgesamt	143	126	1	1	—	1	9	46	33
	weiblich	1	1	—	—	—	—	—	—	1
Vorbestrafte nach der Häufigkeit der Vorstrafen										
1-mal vorbestraft	insgesamt	496	358	17	20	2	18	77	117	76
	weiblich	15	8	2	1	—	—	3	3	2
2-mal vorbestraft	insgesamt	244	214	10	6	—	16	55	78	34
	weiblich	8	7	1	—	—	1	1	2	2
3-mal vorbestraft	insgesamt	181	160	6	5	—	5	29	74	33
	weiblich	11	11	1	—	—	—	1	8	—
4-mal vorbestraft	insgesamt	123	105	7	2	—	4	25	41	23
	weiblich	12	10	—	—	—	1	3	4	1
5- bis 10-mal vorbestraft	insgesamt	585	540	32	3	—	6	53	253	135
	weiblich	44	38	2	—	—	—	2	19	12
11-mal oder öfter vorbestraft	insgesamt	393	373	17	—	—	—	7	102	144
	weiblich	32	27	2	—	—	—	—	5	13
Wiedereinlieferungsabstand insgesamt	insgesamt	1 191	1 005	31	22	2	16	107	395	270
	weiblich	73	59	4	1	—	1	5	24	21
im 1. Halbjahr nach der Entlassung	insgesamt	181	149	2	6	1	5	15	61	38
	weiblich	23	19	—	—	—	—	1	6	10
im 2. Halbjahr nach der Entlassung	insgesamt	136	112	1	3	1	5	20	37	27
	weiblich	9	4	—	—	—	1	—	1	1
im 2. Jahr nach der Entlassung	insgesamt	198	159	3	3	—	2	23	72	39
	weiblich	18	15	—	—	—	—	—	10	4
im 3. bis 5. Jahr nach der Entlassung	insgesamt	342	287	14	8	—	4	34	122	76
	weiblich	14	13	3	1	—	—	2	5	5
im 6. Jahr nach der Entlassung und später	insgesamt	334	298	11	2	—	—	15	103	90
	weiblich	9	8	1	—	—	—	2	2	1

1) Freiheitsstrafe einschließlich Jugendstrafe bei Verurteilten, die gem. § 89b JGG aus dem Jugendstrafvollzug ausgenommen sind. — 2) Jugendstrafe einschließlich Freiheitsstrafe bei Verurteilten, die gem. § 114 JGG in der Jugendstrafanstalt vollzogen wird.

Häufigkeit der Vorstrafen und dem Wiedereinlieferungsabstand

Darunter im Vollzug von											Unter- suchungs- haft	Siche- rungs- ver- wahrung
Jugendstrafe ²⁾												
und zwar												
von				ins- gesamt	im offenen Vollzug	Freiheits- strafe gem. § 114 JGG	im Alter von					
50 bis unter 60	60 bis unter 70	70 bis unter 80	80 oder mehr				unter 18	18 bis unter 21	21 bis unter 25	25 oder mehr	Jahren	
372	140	35	3	219	3	4	21	105	90	3	1 087	69
27	7	—	—	7	—	—	1	5	1	—	54	1
128	59	17	3	167	3	3	18	82	64	3	930	7
12	4	—	—	6	—	—	1	4	1	—	35	—
244	81	18	—	52	—	1	3	23	26	—	157	62
15	3	—	—	1	—	—	—	1	—	—	19	1
26	12	—	—	5	—	—	—	1	4	—	15	4
2	1	—	—	—	—	—	—	—	—	—	6	—
1	—	—	—	39	—	1	3	18	18	—	23	1
—	—	—	—	1	—	—	—	1	—	—	—	—
49	22	6	—	4	—	—	—	3	1	—	76	10
1	—	—	—	—	—	—	—	—	—	—	1	1
1	1	—	—	2	—	—	—	—	2	—	1	1
—	—	—	—	—	—	—	—	—	—	—	—	—
103	26	7	—	—	—	—	—	—	—	—	29	13
12	2	—	—	—	—	—	—	—	—	—	11	—
35	12	3	—	1	—	—	—	—	1	—	9	20
—	—	—	—	—	—	—	—	—	—	—	1	—
—	—	—	—	—	—	—	—	—	—	—	—	—
—	—	—	—	—	—	—	—	—	—	—	—	—
1	1	—	—	—	—	—	—	—	—	—	—	1
—	—	—	—	—	—	—	—	—	—	—	—	—
28	7	2	—	1	—	—	—	1	—	—	4	12
—	—	—	—	—	—	—	—	—	—	—	—	—
43	23	2	—	41	—	—	3	21	17	—	87	9
—	—	—	—	1	—	—	—	1	—	—	5	1
19	10	2	—	7	—	1	—	2	5	—	18	5
1	—	—	—	—	—	—	—	—	—	—	1	—
15	2	2	—	3	—	—	—	—	3	—	10	8
2	—	—	—	—	—	—	—	—	—	—	—	—
10	2	—	—	1	—	—	—	—	1	—	9	8
—	1	—	—	—	—	—	—	—	—	—	2	—
74	14	5	—	—	—	—	—	—	—	—	22	23
4	1	—	—	—	—	—	—	—	—	—	6	—
83	30	7	—	—	—	—	—	—	—	—	11	9
8	1	—	—	—	—	—	—	—	—	—	5	—
157	45	13	—	20	—	1	2	6	12	—	116	50
6	2	—	—	1	—	—	—	1	—	—	12	1
22	7	—	—	6	—	1	1	2	3	—	17	9
2	—	—	—	—	—	—	—	—	—	—	4	—
18	2	2	—	3	—	—	—	2	1	—	12	9
1	—	—	—	1	—	—	—	1	—	—	4	—
19	4	—	—	4	—	—	1	1	2	—	28	7
1	—	—	—	—	—	—	—	—	—	—	2	1
34	13	4	—	7	—	—	—	1	6	—	31	17
—	1	—	—	—	—	—	—	—	—	—	1	—
64	19	7	—	—	—	—	—	—	—	—	28	8
2	1	—	—	—	—	—	—	—	—	—	1	—

9. Nichtdeutsche Gefangene in Hessen 2021 nach Art und Häufigkeit der Vorstrafen und dem Wiedereinlieferungsabstand

Art der Angabe	Geschlecht	Insgesamt	Davon Art der Freiheitsentziehung				
			Freiheitsstrafe ¹⁾	Jugendstrafe ²⁾	Untersuchungshaft	Sicherungsverwahrung	sonstige
Insgesamt	insgesamt	1 869	1 088	75	671	3	32
	weiblich	80	51	1	28	—	—
davon							
nicht vorbestraft	insgesamt	1 219	520	60	607	—	32
	weiblich	54	29	1	24	—	—
vorbestraft	insgesamt	650	568	15	64	3	—
	weiblich	26	22	—	4	—	—
davon (Bezug auf Vorbestrafte) zu							
Geldstrafe	insgesamt	149	141	2	6	—	—
	weiblich	5	3	—	2	—	—
Jugendstrafe	insgesamt	47	21	11	14	1	—
	weiblich	1	1	—	—	—	—
Freiheitsstrafe	insgesamt	123	90	1	32	—	—
	weiblich	2	1	—	1	—	—
Jugendstrafe und Geldstrafe	insgesamt	17	17	—	—	—	—
	weiblich	1	1	—	—	—	—
Freiheitsstrafe und Geldstrafe	insgesamt	210	200	—	9	1	—
	weiblich	14	13	—	1	—	—
Freiheitsstrafe und Jugendstrafe (ggf. auch Geldstrafe)	insgesamt	83	79	1	2	1	—
	weiblich	3	3	—	—	—	—
Freiheitsstrafe und Sicherungsverwahrung (ggf. auch Geldstrafe)	insgesamt	—	—	—	—	—	—
	weiblich	—	—	—	—	—	—
Freiheitsstrafe, Jugendstrafe und Sicherungsverwahrung (ggf. auch)	insgesamt	—	—	—	—	—	—
	weiblich	—	—	—	—	—	—
sonstige Strafverbindungen und freiheitsentziehenden Maßregeln	insgesamt	21	20	—	1	—	—
	weiblich	—	—	—	—	—	—
Vorbestrafte nach der Häufigkeit der Vorstrafen							
1-mal vorbestraft	insgesamt	197	144	13	39	1	—
	weiblich	5	2	—	3	—	—
2-mal vorbestraft	insgesamt	94	82	—	11	1	—
	weiblich	3	2	—	1	—	—
3-mal vorbestraft	insgesamt	66	59	2	5	—	—
	weiblich	4	4	—	—	—	—
4-mal vorbestraft	insgesamt	36	33	—	2	1	—
	weiblich	2	2	—	—	—	—
5- bis 10-mal vorbestraft	insgesamt	168	163	—	5	—	—
	weiblich	6	6	—	—	—	—
11-mal oder öfter vorbestraft	insgesamt	89	87	—	2	—	—
	weiblich	6	6	—	—	—	—
Wiedereinlieferungsabstand insgesamt	insgesamt	326	271	5	48	2	—
	weiblich	17	16	—	1	—	—
im 1. Halbjahr nach der Entlassung	insgesamt	51	43	1	6	1	—
	weiblich	4	4	—	—	—	—
im 2. Halbjahr nach der Entlassung	insgesamt	35	32	1	2	—	—
	weiblich	3	2	—	1	—	—
im 2. Jahr nach der Entlassung	insgesamt	63	48	—	15	—	—
	weiblich	4	4	—	—	—	—
im 3. bis 5. Jahr nach der Entlassung	insgesamt	86	72	3	11	—	—
	weiblich	3	3	—	—	—	—
im 6. Jahr nach der Entlassung und später	insgesamt	91	76	—	14	1	—
	weiblich	3	3	—	—	—	—

1) Freiheitsstrafe einschließlich Jugendstrafe bei Verurteilten, die gem. § 89b JGG aus dem Jugendstrafvollzug ausgenommen sind. — 2) Jugendstrafe einschließlich Freiheitsstrafe bei Verurteilten, die gem. § 114 JGG in der Jugendstrafanstalt vollzogen wird.