

# Polizeiliche Kriminalstatistik 2022



**Polizeiliche Kriminalstatistik für das Land  
Mecklenburg-Vorpommern**

**Berichtsjahr 2022**





<http://intrapolmv/dienststelle/lka>

## Impressum

Herausgeber:

Landeskriminalamt Mecklenburg-Vorpommern  
Retgendorfer Straße 9  
19067 Rampe

Telefon 03866/64 8700  
Fax 03866/64 8701  
E-Mail: [lka@polmv.de](mailto:lka@polmv.de)  
Internet: [www.polizei.mvnet.de](http://www.polizei.mvnet.de)

Jegliche Verwertung, insbesondere Nachdruck, sonstige Auswertung, Einspeicherung und Verarbeitung in elektronischen Systemen – auch auszugsweise – ist nur mit Quellenangabe bzw. Erlaubnis des Herausgebers gestattet.



## Inhaltsverzeichnis

<b>Vorbemerkungen</b> .....	<b>9</b>
A Grundlagen der PKS .....	10
B Das Landesverfahren der PKS .....	11
C Geografische Einflussfaktoren.....	11
<b>1. Trendüberblick Mecklenburg-Vorpommern</b> .....	<b>12</b>
1.1. Steigender Trend in ausgewählten Deliktsbereichen .....	12
1.2. Rückläufiger Trend in ausgewählten Deliktsbereichen.....	13
<b>2. Kurzüberblick Mecklenburg-Vorpommern</b> .....	<b>14</b>
2.1. Polizeipräsidium Rostock.....	16
2.2. Polizeipräsidium Neubrandenburg.....	17
<b>3. Kriminalitätsentwicklung und Aufklärung</b> .....	<b>18</b>
3.1. Straftatenhauptgruppen .....	20
3.1.1. Straftaten gegen das Leben .....	20
3.1.2. Straftaten gegen die sexuelle Selbstbestimmung .....	21
3.1.3. Rohheitsdelikte und Straftaten gegen die persönliche Freiheit .....	22
3.1.4. Diebstahl .....	24
3.1.5. Vermögens- und Fälschungsdelikte.....	25
3.1.6. Sonstige Straftatbestände des StGB .....	26
3.1.7. Strafrechtliche Nebengesetze.....	28
3.2. Summenschlüssel .....	29
3.2.1. Gewaltkriminalität .....	29
3.2.2. Straßenkriminalität.....	31
3.2.3. Rauschgiftkriminalität .....	33
3.2.4. Umweltkriminalität .....	34
3.2.5. Wirtschaftskriminalität.....	35
3.2.6. Cybercrime .....	37
3.3. Fallspezifika.....	39
3.3.1. Alkohol- und Drogenkonsum .....	39
3.3.2. Schusswaffenanwendung.....	41
3.3.3. Schaden .....	43
3.3.4. Territoriale Verteilung .....	44
3.4. Tatverdächtigenpezifika .....	46
3.4.1. Alters- und Geschlechtsstruktur.....	46
3.4.2. Nichtdeutsche Tatverdächtige .....	53
3.4.3. Tatort-Wohnort-Beziehung .....	59

---

3.4.4. Mehrfachtäter .....	61
3.5. Opfer .....	63
3.5.1. Alters- und Geschlechtsstruktur .....	63
3.5.2. Opfer-Tatverdächtigen-Beziehung .....	65
<b>4. Tabellenanhang .....</b>	<b>67</b>
4.1. Einzelphänomene im Überblick .....	67
4.1.1. Raub .....	67
4.1.2. Körperverletzung .....	73
4.1.3. Diebstahl .....	77
4.1.4. Betrug .....	86
4.1.5. Internetkriminalität .....	92
4.1.6. Kriminalität von und gegen Zuwanderer ohne Straftaten gegen das Aufenthalts-, Asyl- und das Freizügigkeitsgesetz/EU .....	97
4.1.7. Kriminalität gegen Zuwanderer .....	102
4.1.8. Phänomene .....	106
4.2. Kreisfreie Städte und Landkreise im Überblick .....	107
4.2.1. Stadt Schwerin .....	110
4.2.2. Stadt Rostock .....	116
4.2.3. Landkreis Rostock .....	122
4.2.4. Landkreis Nordwestmecklenburg .....	128
4.2.5. Landkreis Ludwigslust-Parchim .....	134
4.2.6. Landkreis Mecklenburgische Seenplatte .....	140
4.2.7. Landkreis Vorpommern-Rügen .....	146
4.2.8. Landkreis Vorpommern-Greifswald .....	152
4.3. Eckdatenzusammenstellung nach Dienststellen .....	158
4.4. Straftatenkatalog .....	161
4.5. Begriffsbestimmungen .....	189



## Vorbemerkungen

Der jährliche Bericht zur Polizeilichen Kriminalstatistik (PKS) in Mecklenburg-Vorpommern fasst in Form eines Nachschlagewerkes die wichtigsten statistischen Kriminalitätswerte zusammen. Vergleiche mit vorangegangenen Jahresberichten sind durch den standardisierten Aufbau leicht herzustellen.

Das Polizeiliche Informations- und Auswertungssystem wurde 2020 im Bereich der PKS-Auswertung um weitere Datenfelder ergänzt und ermöglicht die Darstellung zusätzlicher Inhalte.

Das Gesetz zur Bekämpfung sexualisierter Gewalt gegen Kinder ist zum 01.07.2021 in Kraft getreten. Die Anpassungen für die PKS-Erfassungen wurden zum 01.01.2022 umgesetzt. Aufgrund der umfänglichen rechtlichen Änderungen sind die einzelnen Absätze des § 176 StGB nicht mehr mit den Jahren vor 2022 vergleichbar. Ein Vergleich der einzelnen PKS-Spezifika ist nur noch inhaltlich möglich. Hinzu kommen weitere Tatbestände, die durch das Gesetz zur Bekämpfung sexualisierter Gewalt gegen Kinder eingeführt wurden. Dies hat jedoch keinen Einfluss auf den Oberschlüssel 131000 – sexueller Missbrauch von Kindern. Dieser Oberschlüssel bleibt in seiner Gesamtheit unberührt und ermöglicht weiterhin einen Vergleich zu den Vorjahren.

Die Jahresberichte der PKS für das Land Mecklenburg-Vorpommern sind ab dem Berichtsjahr 2005 auf der Internetseite der Landespolizei unter [www.polizei.mvnet.de](http://www.polizei.mvnet.de) unter der Rubrik „Statistiken“ veröffentlicht. In limitierter Anzahl sind Druckexemplare vorhanden.

Weitergehende Fragen und Hinweise können an das

Landeskriminalamt  
Mecklenburg-Vorpommern  
Dezernat 63  
Retgendorfer Straße 9  
19067 Rampe  
Tel.: 03866/64 6300  
E-Mail: [pk.s.lka@polmv.de](mailto:pk.s.lka@polmv.de)

gerichtet werden.

## A Grundlagen der PKS

Die PKS ist eine seit 1953 existierende (Kriminal-)Statistik der Polizeien des Bundes und der Länder, die nach einheitlichen Erfassungs- und Zählregeln geführt wird. Grundlage sind die seit 1971 erstellten Richtlinien für die Führung der PKS, die jährlich überarbeitet werden.

Die PKS ist eine von mehreren Kriminalstatistiken in Deutschland. Eine Vergleichbarkeit dieser Statistiken ist u. a. wegen unterschiedlicher Erfassungs- und Zählregeln nicht gegeben.

Gemäß Richtlinie ist die Polizeiliche Kriminalstatistik

*„... eine Zusammenstellung aller der Polizei bekannt gewordenen strafrechtlichen Sachverhalte unter Beschränkung auf ihre erfassbaren wesentlichen Inhalte. Sie soll damit im Interesse einer wirksamen Kriminalitätsbekämpfung zu einem überschaubaren und möglichst verzerrungsfreien Bild der angezeigten Kriminalität führen.“<sup>1</sup>*

Eine Besonderheit der PKS ist die Hellfeld-Dunkelfeld-Problematik. So spiegelt die PKS nur den Teil der Kriminalität wider, welcher der Polizei bekannt geworden ist, das sogenannte Hellfeld. Dagegen können zum Umfang des sogenannten Dunkelfeldes und seiner Entwicklung in der Regel nur wenige Aussagen getroffen werden. Bekannte Faktoren, die auf das Dunkelfeld wirken, sind z. B. die Anzeigebereitschaft der Bevölkerung und die Intensität der Verbrechenskontrolle. Besonders problematisch ist in diesem Zusammenhang die Interpretation von PKS-Zahlen zu Kontrolldelikten. Das sind solche Straftaten, die normalerweise nicht vom Bürger angezeigt, sondern nur durch das Tätigwerden der Polizei bekannt werden (z. B. Rauschgiftkriminalität).

Zur Aufhellung des Dunkelfeldes führte das Landeskriminalamt MV gemeinsam mit der Fachhochschule für öffentliche Verwaltung, Polizei und Rechtspflege Güstrow sowie der Universität Greifswald für die Jahre 2014 und 2017 bereits zwei landesweite Studien durch, bei der über 8.000 Einwohner in 2014 und über 10.000 in 2017 postalisch bzw. online befragt wurden.

Bei der Weiterentwicklung der PKS legen die Polizeien von Bund und Ländern besonderen Wert darauf, in Bezug auf die Vergangenheit eine Vergleichbarkeit zu gewährleisten. Das ist auf Grund von Strafrechtsänderungen nicht immer möglich.

Bei der PKS handelt es sich um eine Ausgangsstatistik, bei der die Straftaten grundsätzlich erst nach Abschluss der polizeilichen Ermittlungen und bei Abgabe des Verfahrens an die Staatsanwaltschaft erfasst werden.

In der PKS werden Verbrechen und Vergehen einschließlich der strafbaren Versuche erfasst, die durch die Polizeien des Bundes und der Länder sowie des Zolls bearbeitet werden, soweit sie auf deutschem Territorium begangen werden. In der PKS sind die Staatsschutz- und Verkehrsdelikte (im Sinne der Richtlinie) nicht enthalten.

---

<sup>1</sup> Richtlinien für die Führung der Polizeilichen Kriminalstatistik

## **B Das Landesverfahren der PKS**

Seit dem Berichtsjahr 2008 liefern die Bundesländer dem Bundeskriminalamt die PKS-Daten in Form von Einzeldatensätzen über elektronische Schnittstellen an. Mecklenburg-Vorpommern hat in diesem Zusammenhang seit 2008 ein modifiziertes Landesverfahren der PKS eingerichtet und generiert die PKS-Daten seitdem aus dem Elektronischen Vorgangsassistenten der Landespolizei (EVA). Dieses Vorgangsbearbeitungssystem bietet weitreichende Möglichkeiten der Auswertung und erleichtert zielgerichtete Recherchen. Darüber hinaus ist es die technische Grundlage für ein modernes Qualitätsmanagement.

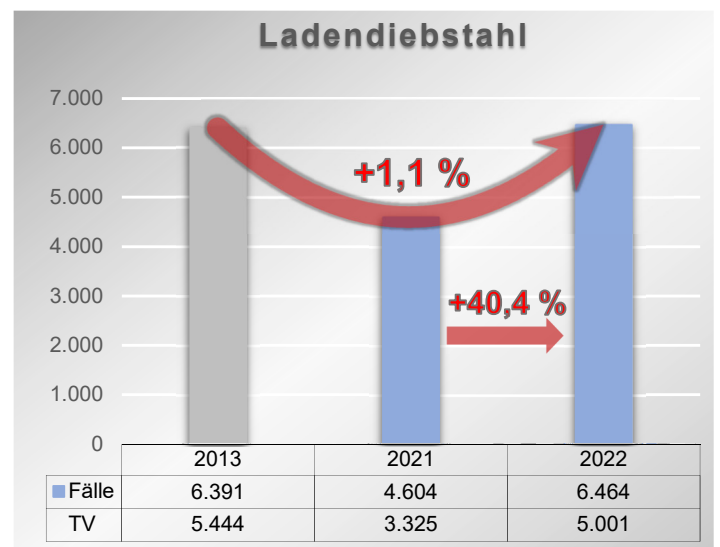
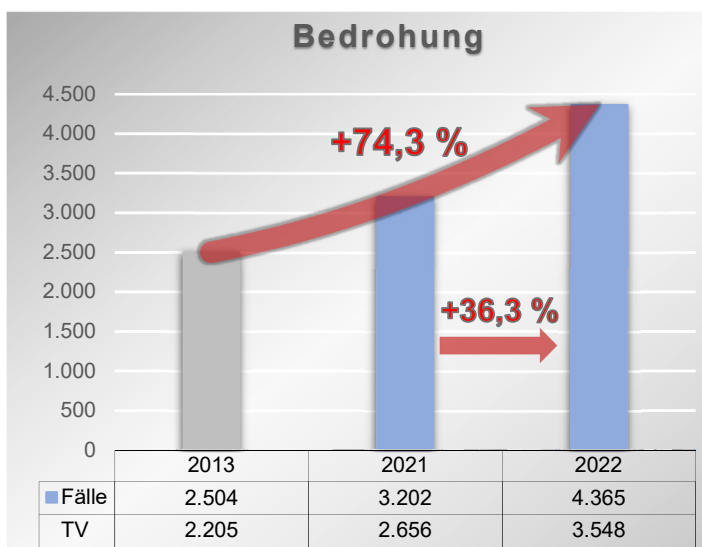
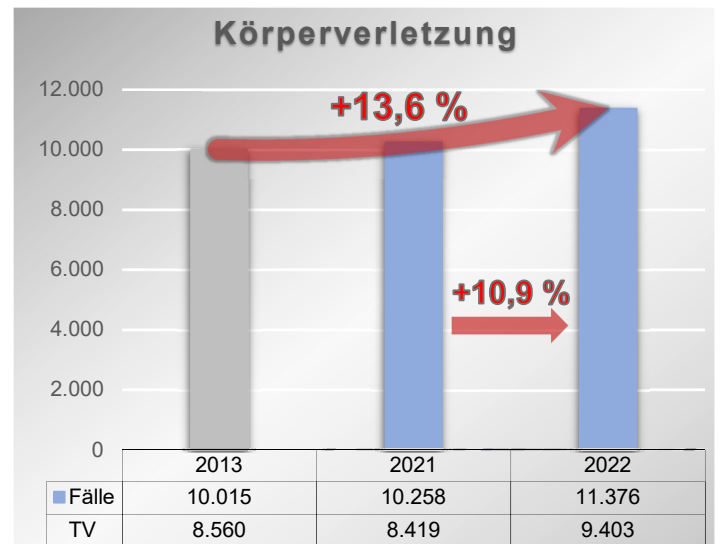
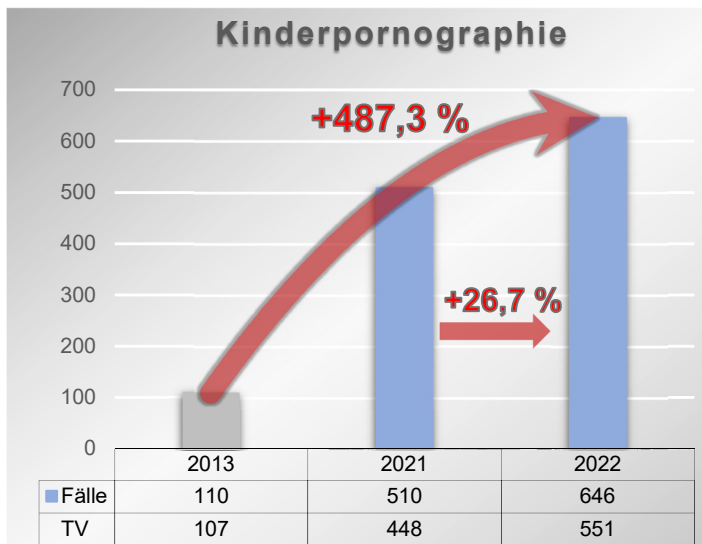
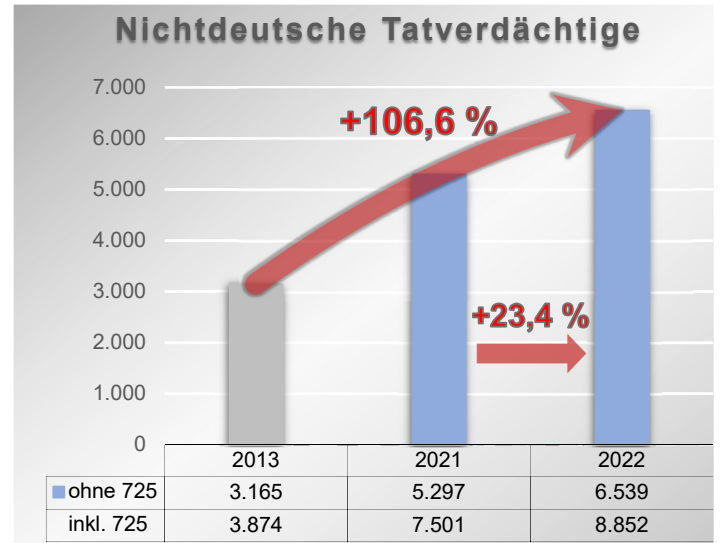
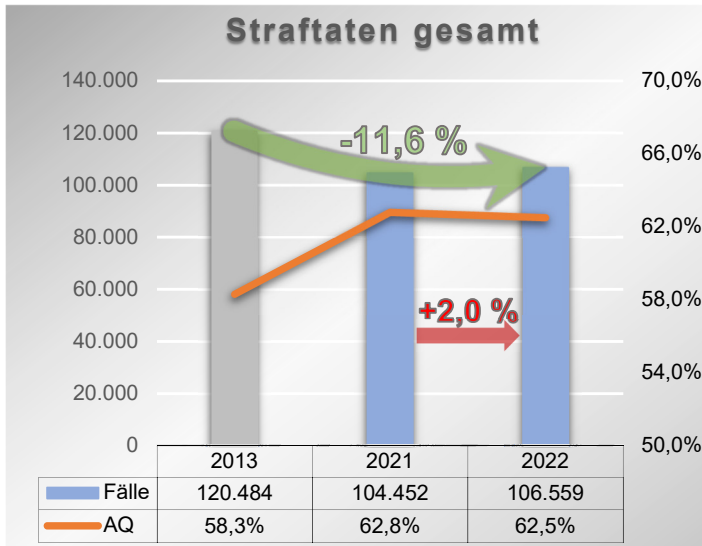
Mit Einführung der Einzeldatensatzanlieferung an das Bundeskriminalamt können auch dort deutschlandweit PKS-Recherchen durchgeführt werden, was eine Täterrechtzählung auf Bundesebene ermöglicht. Das bedeutet, dass Tatverdächtige, die im selben Berichtszeitraum in mehreren Bundesländern gleichzeitig registriert worden sind, deutschlandweit nur einmal gezählt werden.

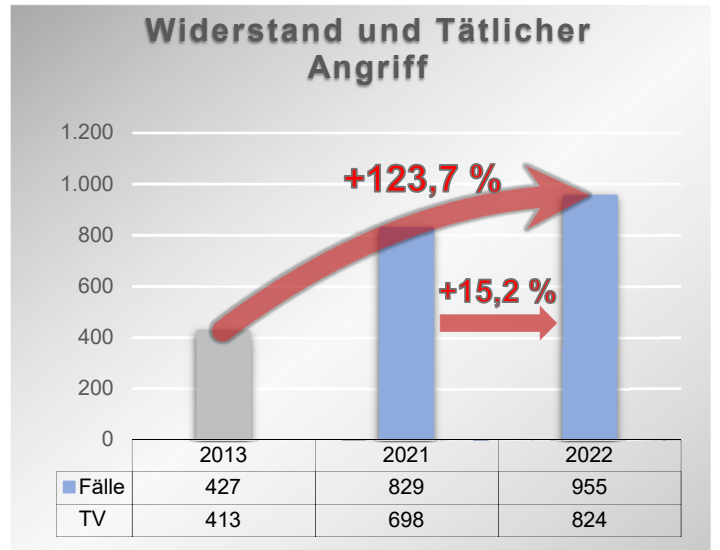
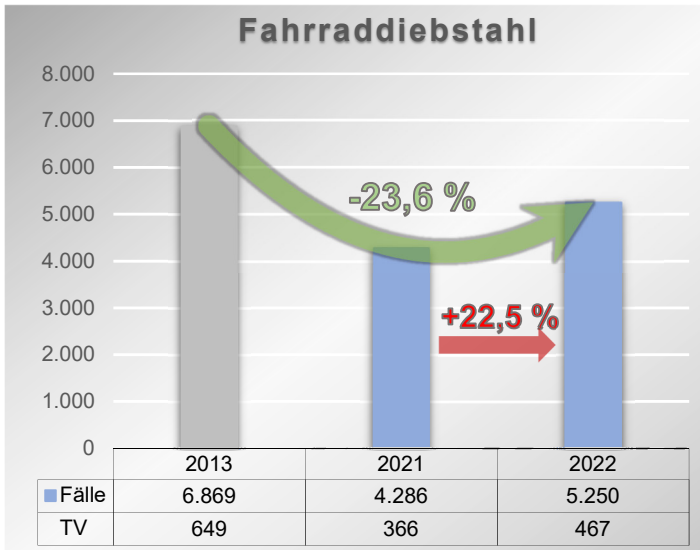
## **C Geografische Einflussfaktoren**

Mecklenburg-Vorpommern hat eine zentrale Lage in Europa. Als Ostseeanrainerland hat es direkte Fährverbindungen nach Skandinavien und zum Baltikum. Landseitig grenzt es an Polen und die Bundesländer Brandenburg, Niedersachsen und Schleswig-Holstein. Mecklenburg-Vorpommern ist umgeben von den Metropolregionen Hamburg (MV gehört in Teilen dazu) und Berlin. Aufgrund dieser zentralen Lage spielt Mecklenburg-Vorpommern auch als Transitland für grenzüberschreitende Eigentumskriminalität eine besondere Rolle.

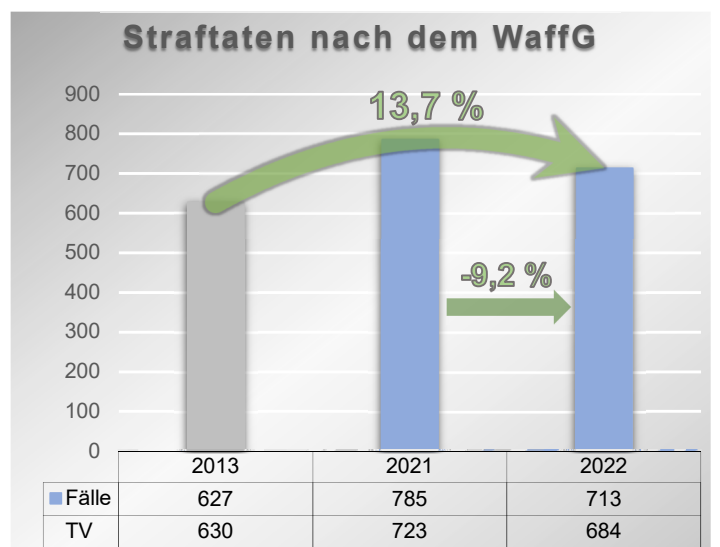
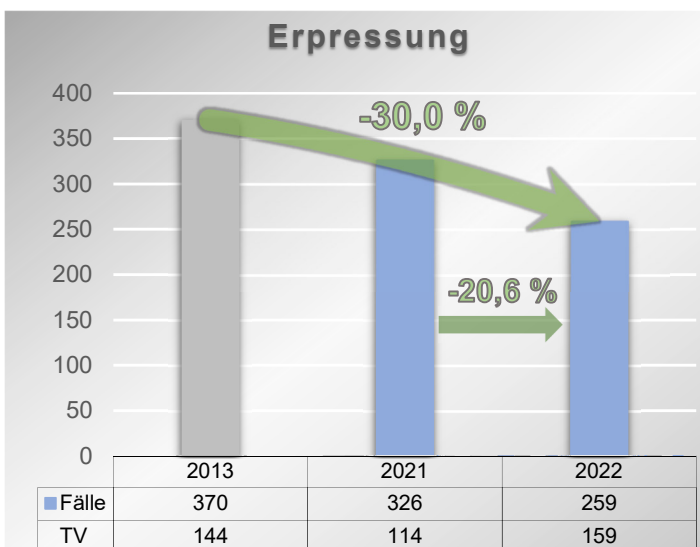
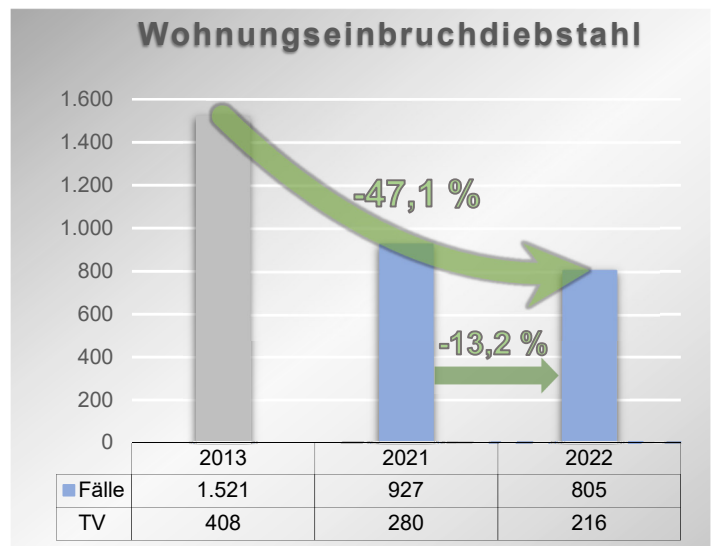
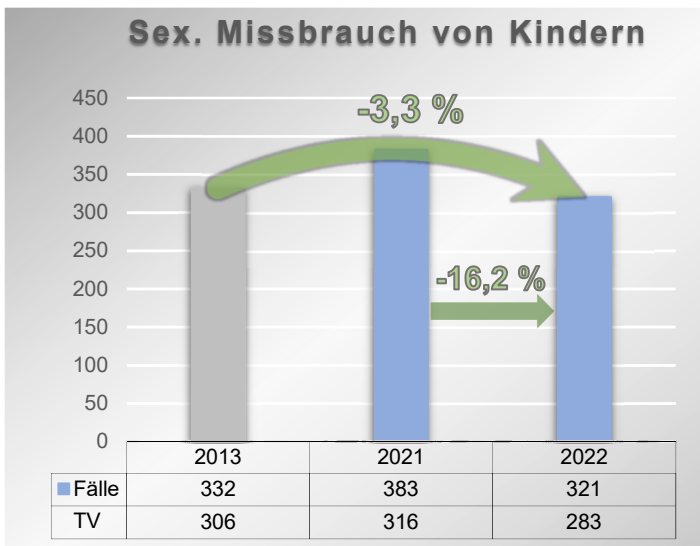
## 1. Trendüberblick Mecklenburg-Vorpommern

### 1.1. Steigender Trend in ausgewählten Deliktbereichen



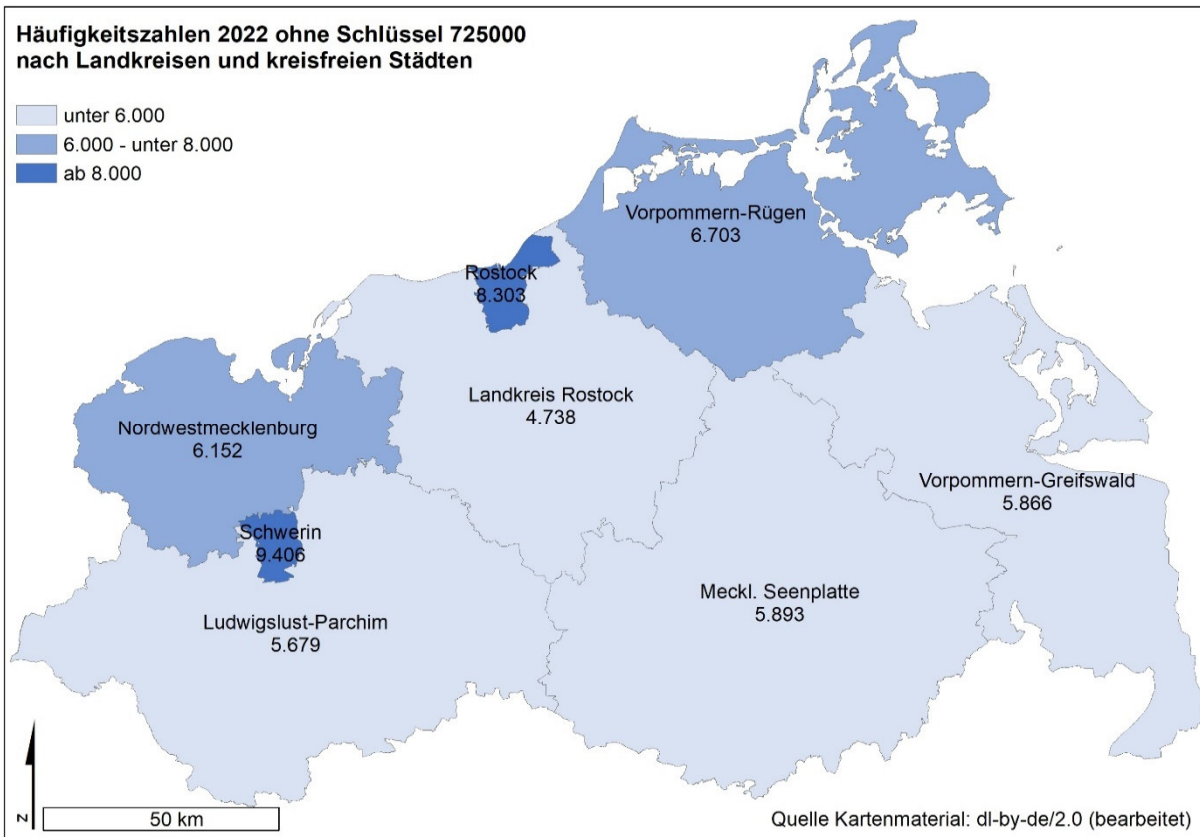


## 1.2. Rückläufiger Trend in ausgewählten Deliktsbereichen

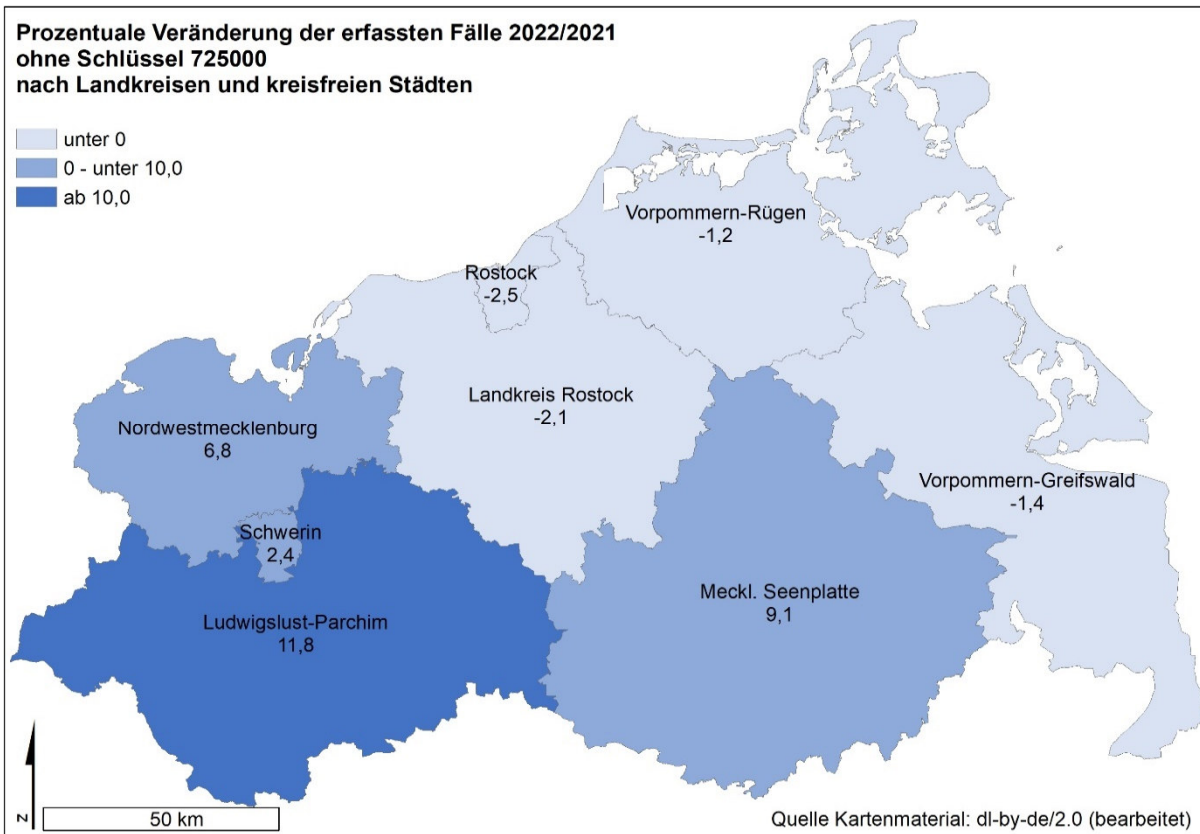


## 2. Kurzüberblick Mecklenburg-Vorpommern

G1



G2



## Fall- und Tatverdächtigenentwicklung

T1

Schlüssel	Straftaten/-gruppen	erfasste Fälle		Veränderung zum Vorjahr		Anteil an allen Fällen in %		Aufklärungsquote in %	
		2022	2021	absolut	in %	2022	2021	2022	2021
-----	<b>Straftaten insgesamt</b>	<b>106.559</b>	<b>104.452</b>	<b>2.107</b>	<b>2,0</b>	<b>100,0</b>	<b>100,0</b>	<b>62,5</b>	<b>62,8</b>
	<b>(ohne Schlüssel 725000)<sup>2</sup></b>	<b>104.018</b>	<b>101.982</b>	<b>2.036</b>	<b>2,0</b>	<b>100,0</b>	<b>100,0</b>	<b>61,6</b>	<b>61,9</b>
000000	Straftaten gegen das Leben	55	31	24	77,4	0,1	0,0	81,8	80,6
100000	Straftaten gegen die sexuelle Selbstbestimmung	1.916	1.854	62	3,3	1,8	1,8	90,9	89,2
200000	Rohheitsdelikte und Straftaten gegen die persönliche Freiheit	18.336	16.347	1.989	12,2	17,2	15,7	89,7	90,8
3*****	Diebstahl ohne erschwerende Umstände	16.691	13.692	2.999	21,9	15,7	13,1	49,1	45,9
4*****	Diebstahl unter erschwerenden Umständen	13.331	12.033	1.298	10,8	12,5	11,5	15,2	16,2
*****	Diebstahl insgesamt	30.022	25.725	4.297	16,7	28,2	24,6	34,1	32,0
500000	Vermögens- und Fälschungsdelikte	16.151	19.611	-3.460	-17,6	15,2	18,8	67,6	62,8
600000	sonstige Straftatbestände des StGB	27.176	27.638	-462	-1,7	25,5	26,5	55,8	57,7
700000	strafrechtliche Nebengesetze	12.903	13.246	-343	-2,6	12,1	12,7	93,1	94,6
	<b>(ohne Schlüssel 725000)</b>	<b>10.362</b>	<b>10.776</b>	<b>-414</b>	<b>-3,8</b>	<b>10,0</b>	<b>10,6</b>	<b>92,0</b>	<b>93,7</b>

Schlüssel	Straftaten/-gruppen	Tatverdächtige		Veränderung zum Vorjahr		Anteil an allen Tatverdächtigen in %		nichtdeutsche Tatverdächtige	
		2022	2021	absolut	in %	2022	2021	2022	2021
-----	<b>Straftaten insgesamt</b>	<b>45.547</b>	<b>42.770</b>	<b>2.777</b>	<b>6,5</b>	<b>100,0</b>	<b>100,0</b>	<b>8.852</b>	<b>7.501</b>
	<b>(ohne Schlüssel 725000)</b>	<b>43.229</b>	<b>40.548</b>	<b>2.681</b>	<b>6,6</b>	<b>100,0</b>	<b>100,0</b>	<b>6.539</b>	<b>5.297</b>
000000	Straftaten gegen das Leben	44	34	10	29,4	0,1	0,1	8	6
100000	Straftaten gegen die sexuelle Selbstbestimmung	1.538	1.435	103	7,2	3,4	3,4	186	151
200000	Rohheitsdelikte und Straftaten gegen die persönliche Freiheit	13.608	12.144	1.464	12,1	29,9	28,4	2.090	1.506
3*****	Diebstahl ohne erschwerende Umstände	7.179	5.392	1.787	33,1	15,8	12,6	1.497	889
4*****	Diebstahl unter erschwerenden Umständen	1.633	1.635	-2	-0,1	3,6	3,8	494	365
*****	Diebstahl insgesamt	8.365	6.639	1.726	26,0	18,4	15,5	1.865	1.162
500000	Vermögens- und Fälschungsdelikte	8.884	8.921	-37	-0,4	19,5	20,9	1.634	1.634
600000	sonstige Straftatbestände des StGB	12.440	12.897	-457	-3,5	27,3	30,2	1.216	1.087
700000	strafrechtliche Nebengesetze	10.534	10.474	60	0,6	23,1	24,5	3.346	3.176
	<b>(ohne Schlüssel 725000)</b>	<b>8.026</b>	<b>8.112</b>	<b>-86</b>	<b>-1,1</b>	<b>18,6</b>	<b>20,0</b>	<b>847</b>	<b>833</b>

<sup>2</sup> Schlüssel 725000 – Straftaten gegen Aufenthalts-, Asyl- und Freizügigkeitsgesetz/EU

## 2.1. Polizeipräsidium Rostock

## Fall- und Tatverdächtigenentwicklung

T2

Schlüssel	Straftaten/-gruppen	erfasste Fälle		Veränderung zum Vorjahr		Anteil an allen Fällen in %		Aufklärungsquote in %	
		2022	2021	absolut	in %	2022	2021	2022	2021
-----	<b>Straftaten insgesamt</b>	<b>59.540</b>	<b>58.328</b>	<b>1.212</b>	<b>2,1</b>	<b>100,0</b>	<b>100,0</b>	<b>62,0</b>	<b>64,1</b>
	<b>(ohne Schlüssel 725000)</b>	<b>58.411</b>	<b>56.969</b>	<b>1.442</b>	<b>2,5</b>	<b>100,0</b>	<b>100,0</b>	<b>61,3</b>	<b>63,3</b>
000000	Straftaten gegen das Leben	25	13	12	92,3	0,0	0,0	96,0	100,0
100000	Straftaten gegen die sexuelle Selbstbestimmung	987	1.044	-57	-5,5	1,7	1,8	89,2	87,2
200000	Rohheitsdelikte und Straftaten gegen die persönliche Freiheit	10.900	9.353	1.547	16,5	18,3	16,0	88,5	89,3
3*****	Diebstahl ohne erschwerende Umstände	9.453	7.643	1.810	23,7	15,9	13,1	50,2	45,7
4*****	Diebstahl unter erschwerenden Umständen	7.278	6.280	998	15,9	12,2	10,8	14,3	15,1
*****	Diebstahl insgesamt	16.731	13.923	2.808	20,2	28,1	23,9	34,6	31,9
500000	Vermögens- und Fälschungsdelikte	8.960	11.444	-2.484	-21,7	15,0	19,6	66,9	70,8
600000	sonstige Straftatbestände des StGB	15.044	15.121	-77	-0,5	25,3	25,9	55,0	57,1
700000	strafrechtliche Nebengesetze	6.893	7.430	-537	-7,2	11,6	12,7	91,5	93,8
	<b>(ohne Schlüssel 725000)</b>	<b>5.764</b>	<b>6.071</b>	<b>-307</b>	<b>-5,1</b>	<b>9,9</b>	<b>10,7</b>	<b>90,2</b>	<b>92,9</b>

Schlüssel	Straftaten/-gruppen	Tatverdächtige		Veränderung zum Vorjahr		Anteil an allen Tatverdächtigen in %		nichtdeutsche Tatverdächtige	
		2022	2021	absolut	in %	2022	2021	2022	2021
-----	<b>Straftaten insgesamt</b>	<b>25.031</b>	<b>24.167</b>	<b>864</b>	<b>3,6</b>	<b>100,0</b>	<b>100,0</b>	<b>5.125</b>	<b>4.574</b>
	<b>(ohne Schlüssel 725000)</b>	<b>23.996</b>	<b>22.994</b>	<b>1.002</b>	<b>4,4</b>	<b>100,0</b>	<b>100,0</b>	<b>4.089</b>	<b>3.407</b>
000000	Straftaten gegen das Leben	25	15	10	66,7	0,1	0,1	6	4
100000	Straftaten gegen die sexuelle Selbstbestimmung	771	782	-11	-1,4	3,1	3,2	122	104
200000	Rohheitsdelikte und Straftaten gegen die persönliche Freiheit	7.971	6.815	1.156	17,0	31,8	28,2	1.421	1.018
3*****	Diebstahl ohne erschwerende Umstände	4.149	2.857	1.292	45,2	16,6	11,8	1.014	578
4*****	Diebstahl unter erschwerenden Umständen	867	853	14	1,6	3,5	3,5	275	214
*****	Diebstahl insgesamt	4.762	3.500	1.262	36,1	19,0	14,5	1.207	731
500000	Vermögens- und Fälschungsdelikte	4.757	5.682	-925	-16,3	19,0	23,5	966	1.130
600000	sonstige Straftatbestände des StGB	6.764	6.995	-231	-3,3	27,0	28,9	758	668
700000	strafrechtliche Nebengesetze	5.469	5.747	-278	-4,8	21,8	23,8	1.555	1.733
	<b>(ohne Schlüssel 725000)</b>	<b>4.351</b>	<b>4.494</b>	<b>-143</b>	<b>-3,2</b>	<b>18,1</b>	<b>19,5</b>	<b>438</b>	<b>486</b>



## 2.2. Polizeipräsidium Neubrandenburg

### Fall- und Tatverdächtigenentwicklung

T3

Schlüssel	Straftaten/-gruppen	erfasste Fälle		Veränderung zum Vorjahr		Anteil an allen Fällen in %		Aufklärungsquote in %	
		2022	2021	absolut	in %	2022	2021	2022	2021
-----	<b>Straftaten insgesamt</b>	<b>45.537</b>	<b>44.342</b>	<b>1.195</b>	<b>2,7</b>	<b>100,0</b>	<b>100,0</b>	<b>62,8</b>	<b>62,6</b>
	<b>(ohne Schlüssel 725000)</b>	<b>44.127</b>	<b>43.231</b>	<b>896</b>	<b>2,1</b>	<b>100,0</b>	<b>100,0</b>	<b>61,7</b>	<b>61,6</b>
000000	Straftaten gegen das Leben	30	18	12	66,7	0,1	0,0	70,0	66,7
100000	Straftaten gegen die sexuelle Selbstbestimmung	928	803	125	15,6	2,0	1,8	92,7	91,9
200000	Rohheitsdelikte und Straftaten gegen die persönliche Freiheit	7.371	6.933	438	6,3	16,2	15,6	91,6	92,9
3*****	Diebstahl ohne erschwerende Umstände	7.220	6.039	1.181	19,6	15,9	13,6	47,7	46,1
4*****	Diebstahl unter erschwerenden Umständen	6.048	5.750	298	5,2	13,3	13,0	16,3	17,5
*****	Diebstahl insgesamt	13.268	11.789	1.479	12,5	29,1	26,6	33,4	32,2
500000	Vermögens- und Fälschungsdelikte	6.082	6.853	-771	-11,3	13,4	15,5	68,5	58,9
600000	sonstige Straftatbestände des StGB	12.011	12.230	-219	-1,8	26,4	27,6	56,8	59,3
700000	strafrechtliche Nebengesetze	5.847	5.716	131	2,3	12,8	12,9	95,2	95,9
	<b>(ohne Schlüssel 725000)</b>	<b>4.437</b>	<b>4.605</b>	<b>-168</b>	<b>-3,6</b>	<b>10,1</b>	<b>10,7</b>	<b>94,4</b>	<b>95,0</b>

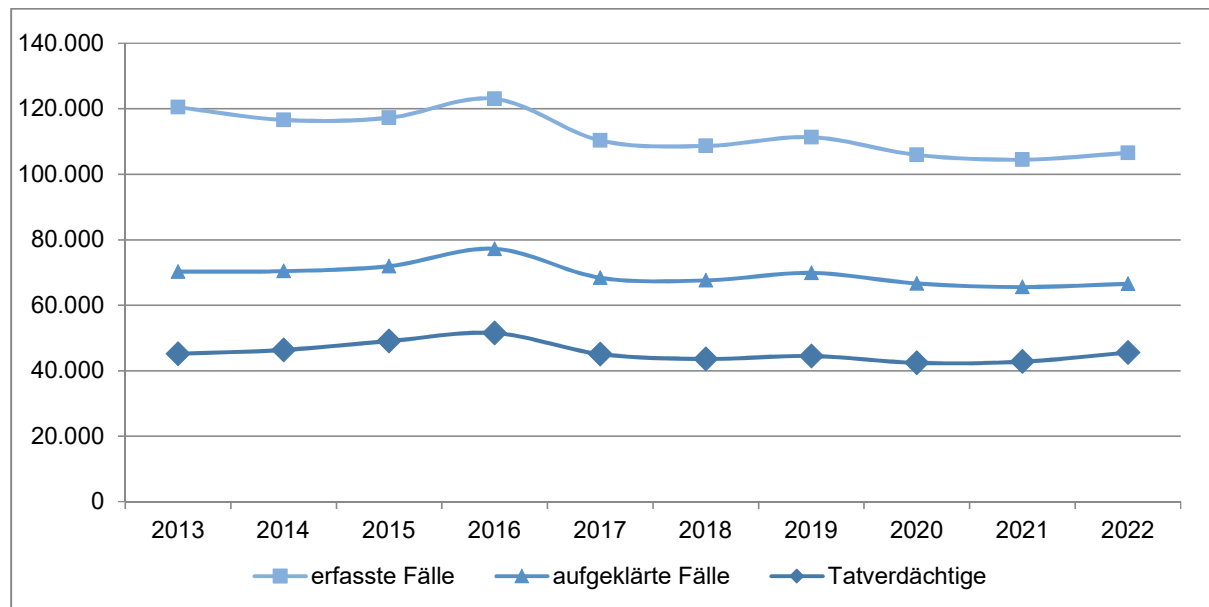
  

Schlüssel	Straftaten/-gruppen	Tatverdächtige		Veränderung zum Vorjahr		Anteil an allen Tatverdächtigen in %		nichtdeutsche Tatverdächtige	
		2022	2021	absolut	in %	2022	2021	2022	2021
-----	<b>Straftaten insgesamt</b>	<b>20.094</b>	<b>18.772</b>	<b>1.322</b>	<b>7,0</b>	<b>100,0</b>	<b>100,0</b>	<b>3.797</b>	<b>2.949</b>
	<b>(ohne Schlüssel 725000)</b>	<b>18.796</b>	<b>17.706</b>	<b>1.090</b>	<b>6,2</b>	<b>100,0</b>	<b>100,0</b>	<b>2.505</b>	<b>1.895</b>
000000	Straftaten gegen das Leben	19	19	0	0,0	0,1	0,1	2	2
100000	Straftaten gegen die sexuelle Selbstbestimmung	770	649	121	18,6	3,8	3,5	66	47
200000	Rohheitsdelikte und Straftaten gegen die persönliche Freiheit	5.664	5.360	304	5,7	28,2	28,6	678	494
3*****	Diebstahl ohne erschwerende Umstände	3.077	2.566	511	19,9	15,3	13,7	512	323
4*****	Diebstahl unter erschwerenden Umständen	783	807	-24	-3,0	3,9	4,3	231	168
*****	Diebstahl insgesamt	3.683	3.202	481	15,0	18,3	17,1	712	464
500000	Vermögens- und Fälschungsdelikte	3.450	3.175	275	8,7	17,2	16,9	640	465
600000	sonstige Straftatbestände des StGB	5.670	5.914	-244	-4,1	28,2	31,5	458	424
700000	strafrechtliche Nebengesetze	5.017	4.711	306	6,5	25,0	25,1	1.769	1.426
	<b>(ohne Schlüssel 725000)</b>	<b>3.622</b>	<b>3.595</b>	<b>27</b>	<b>0,8</b>	<b>19,3</b>	<b>20,3</b>	<b>382</b>	<b>323</b>

### 3. Kriminalitätsentwicklung und Aufklärung

#### Langzeitentwicklung der Fälle, Aufklärung und Tatverdächtigen

G3

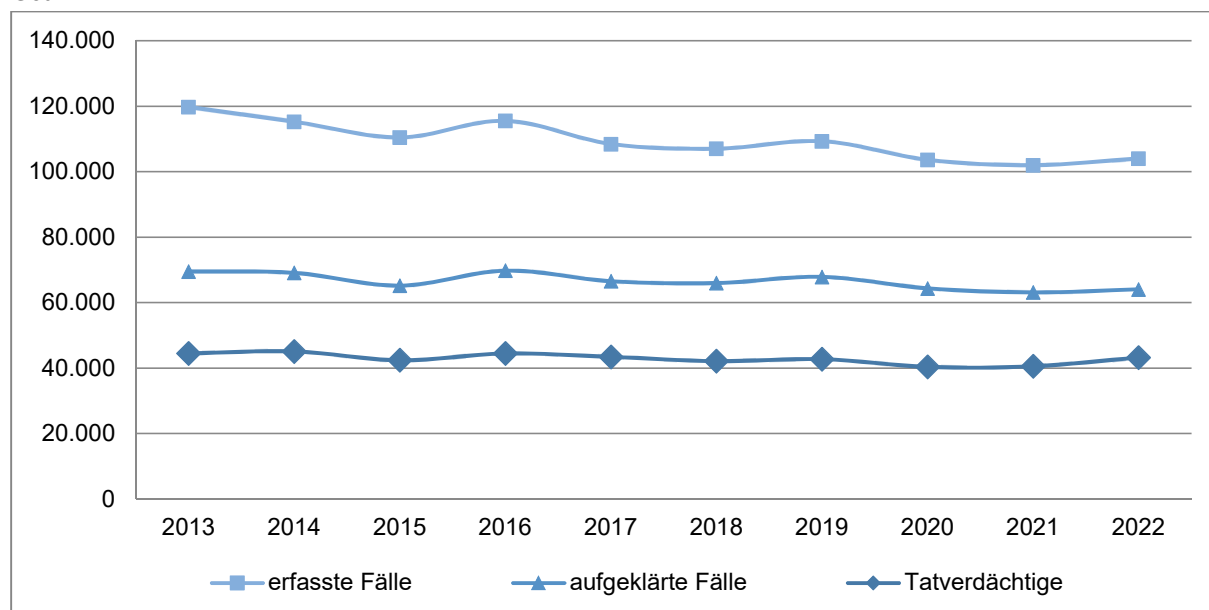


T4

Jahr	Bevölkerung am 01.01.	erfasste Fälle	Häufigkeitszahl	aufgeklärte Fälle	Aufklärungsquote in %	Tatverdächtige
2013	1.600.327	120.484	7.529	70.251	58,3	45.175
2014	1.596.505	116.609	7.304	70.426	60,4	46.345
2015	1.599.138	117.261	7.333	71.948	61,4	49.066
2016	1.612.362	123.061	7.632	77.242	62,8	51.502
2017	1.610.674	110.337	6.850	68.398	62,0	45.091
2018	1.611.119	108.665	6.745	67.600	62,2	43.599
2019	1.609.675	111.329	6.916	69.885	62,8	44.491
2020	1.608.138	105.932	6.587	66.634	62,9	42.400
2021	1.610.774	104.452	6.485	65.553	62,8	42.770
2022	1.611.160	106.559	6.614	66.548	62,5	45.547

**Langzeitentwicklung der Fälle, Aufklärung und Tatverdächtigen ohne Straftaten gegen das Aufenthalts-, das Asyl- und das Freizügigkeitsgesetz/EU**

G3a



T4a

Jahr	Bevölkerung am 01.01.	erfasste Fälle	Häufigkeitszahl	aufgeklärte Fälle	Aufklärungsquote in %	Tatverdächtige
2013	1.600.327	119.743	7.482	69.525	58,1	44.455
2014	1.596.505	115.249	7.219	69.081	59,9	45.088
2015	1.599.138	110.454	6.907	65.169	59,0	42.374
2016	1.612.362	115.525	7.165	69.753	60,4	44.450
2017	1.610.674	108.451	6.733	66.520	61,3	43.431
2018	1.611.119	107.013	6.642	65.961	61,6	42.112
2019	1.609.675	109.290	6.790	67.861	62,1	42.722
2020	1.608.138	103.629	6.444	64.346	62,1	40.363
2021	1.610.774	101.982	6.331	63.120	61,9	40.548
2022	1.611.160	104.018	6.456	64.065	61,6	43.229

Der Rückgang der Fallzahlen seit den 90er Jahren wird vor allem auf die folgenden Ursachen zurückgeführt:

- Erhöhung des Altersdurchschnittes der Bevölkerung
- Strukturwandel von klassischer Kriminalität zur Cybercrime, verbunden mit Abbildungsproblemen von Cybercrimestraftaten in der PKS
- Konzentration reisender Eigentumstäter auf Metropolregionen wie Hamburg und Berlin
- Fortschritte im Zusammenhang mit der Kriminalitätsbekämpfung, einschließlich Kriminalprävention

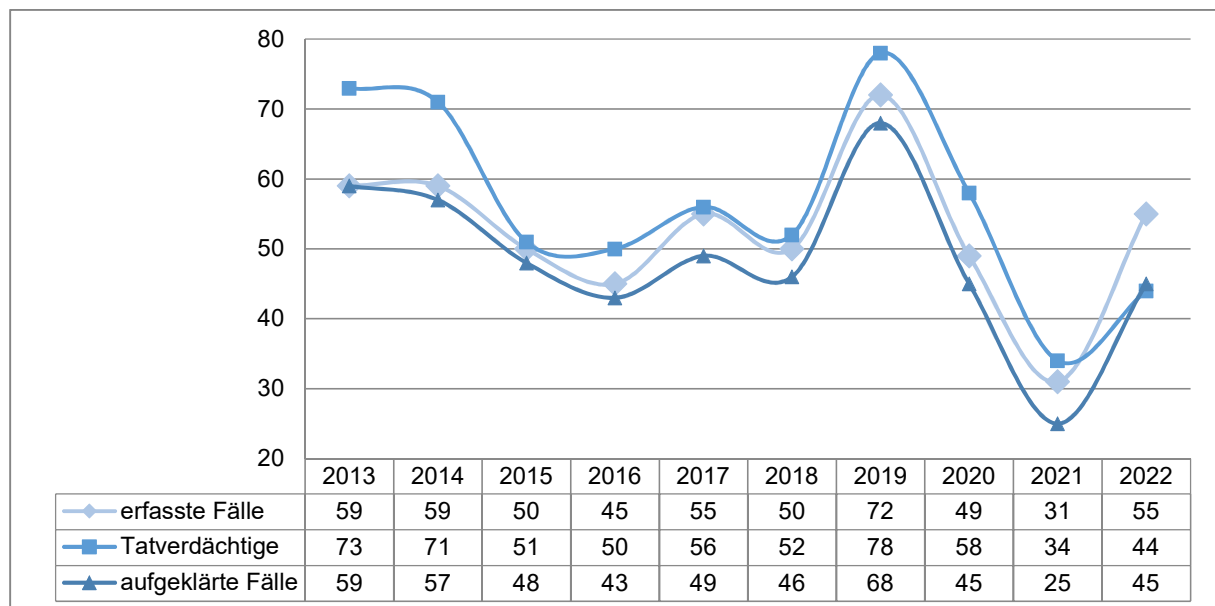
### 3.1. Straftatenhauptgruppen

#### 3.1.1. Straftaten gegen das Leben

Bei den Straftaten gegen das Leben handelt es sich um die Hauptgruppe der PKS mit den niedrigsten Fallzahlen. Prozentuale Abweichungen zum Vorjahr sind bei niedrigen Fallzahlen weniger aussagekräftig. Hier können durch kleine Schwankungen der absoluten Zahlen große relative Veränderungen ausgelöst werden.

#### Langzeitentwicklung „Straftaten gegen das Leben“

G4



#### Fallentwicklung, Aufklärung und Tatverdächtige

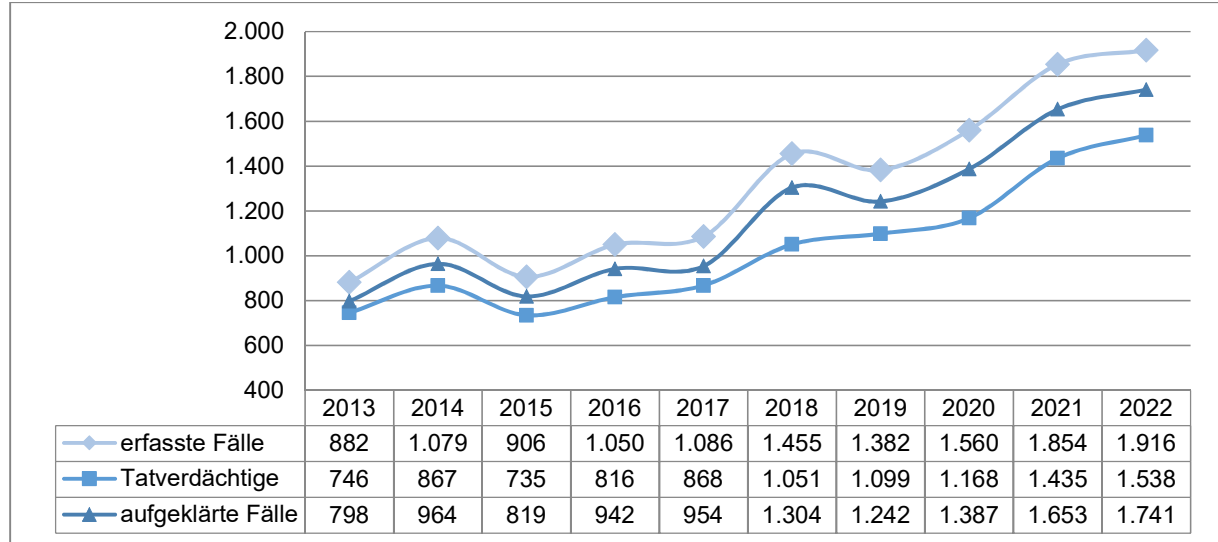
T5

Schlüssel	Straftaten/-gruppen	erfasste Fälle		Veränderung zum Vorjahr		Aufklärungsquote in %		Tatverdächtige		Veränderung zum Vorjahr	
		2022	2021	absolut	in %	2022	2021	2022	2021	absolut	in %
<b>000000</b>	<b>Straftaten gegen das Leben</b>	<b>55</b>	<b>31</b>	<b>24</b>	<b>77,4</b>	<b>81,8</b>	<b>80,6</b>	<b>44</b>	<b>34</b>	<b>10</b>	<b>29,4</b>
010000	Mord	12	4	8	200,0	91,7	100,0	10	5	5	100,0
020000	Totschlag und Tötung auf Verlangen	27	15	12	80,0	92,6	100,0	25	16	9	56,3
030000	fahrlässige Tötung	15	12	3	25,0	53,3	50,0	9	13	-4	-30,8
040000	Abbruch der Schwangerschaft	1	0	1	-	100,0	0,0	1	0	1	-

3.1.2. Straftaten gegen die sexuelle Selbstbestimmung

Langzeitentwicklung „Straftaten gegen die sexuelle Selbstbestimmung insgesamt“

G5



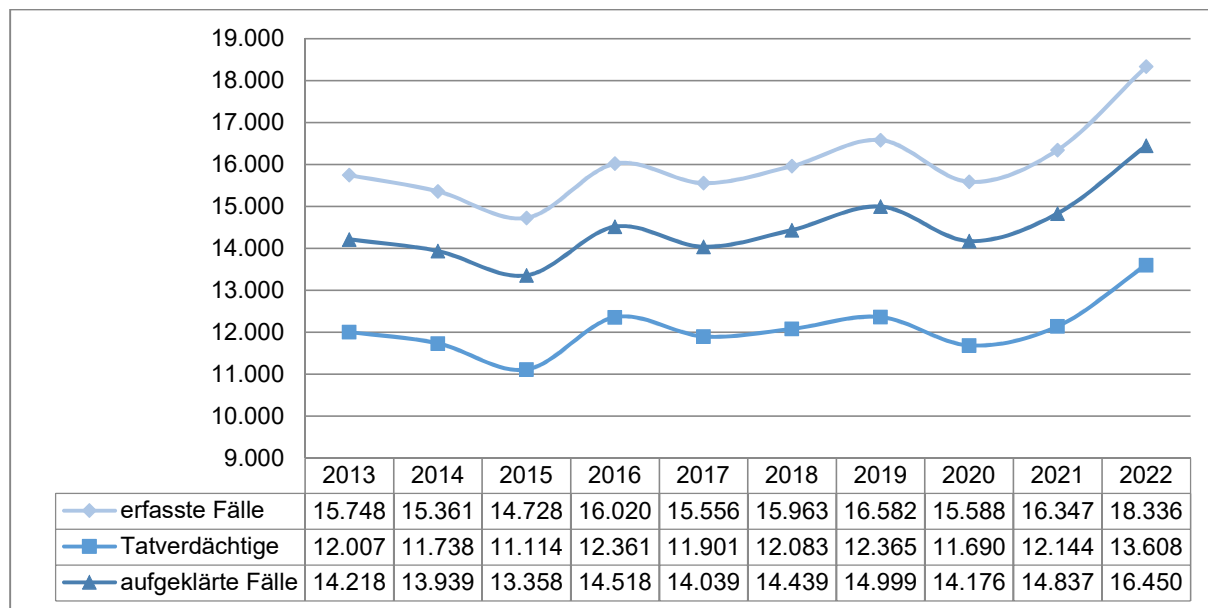
Fallentwicklung, Aufklärung und Tatverdächtige

T6

Schlüssel	Straftaten/-gruppen	erfasste Fälle		Veränderung zum Vorjahr		Aufklärungsquote in %		Tatverdächtige		Veränderung zum Vorjahr	
		2022	2021	absolut	in %	2022	2021	2022	2021	absolut	in %
<b>100000</b>	<b>Straftaten gegen die sexuelle Selbstbestimmung</b>	<b>1.916</b>	<b>1.854</b>	<b>62</b>	<b>3,3</b>	<b>90,9</b>	<b>89,2</b>	<b>1.538</b>	<b>1.435</b>	<b>103</b>	<b>7,2</b>
110000	Straftaten gegen die sexuelle Selbstbestimmung davon:	586	566	20	3,5	89,1	87,6	492	462	30	6,5
111000	Vergewaltigung und sexuelle Nötigung/Übergriffe	83	98	-15	-15,3	96,4	91,8	77	93	-16	-17,2
111700	Vergewaltigung	63	48	15	31,3	95,2	87,5	58	42	16	38,1
111800	Sexueller Übergriff/Nötigung im besonders schweren Fall	20	50	-30	-60,0	100,0	96,0	20	51	-31	-60,8
112100	Sexuelle Übergriff und sexuelle Nötigung	174	142	32	22,5	92,5	93,0	160	133	27	20,3
114000	Sexuelle Belästigung	320	321	-1	-0,3	85,3	83,8	256	238	18	7,6
<b>130000</b>	<b>sexueller Missbrauch davon:</b>	<b>445</b>	<b>538</b>	<b>-93</b>	<b>-17,3</b>	<b>88,3</b>	<b>86,6</b>	<b>363</b>	<b>403</b>	<b>-40</b>	<b>-9,9</b>
131000	sexueller Missbrauch von Kindern	321	383	-62	-16,2	95,6	91,9	283	316	-33	-10,4
132000	exhibitionistische Handlungen und Erregung öffentlichen Ärgernisses	100	122	-22	-18,0	62,0	68,0	56	62	-6	-9,7
<b>140000</b>	<b>Ausnutzung sexueller Neigungen davon:</b>	<b>885</b>	<b>750</b>	<b>135</b>	<b>18,0</b>	<b>93,3</b>	<b>92,1</b>	<b>732</b>	<b>623</b>	<b>109</b>	<b>17,5</b>
143000	Verbreitung pornografischer Inhalte	862	730	132	18,1	93,7	92,7	712	608	104	17,1
143200	Verbreitung, Erwerb, Besitz und Herstellung kinderpornographischer Inhalte	646	510	136	26,7	95,0	95,1	551	448	103	23,0

**3.1.3. Rohheitsdelikte und Straftaten gegen die persönliche Freiheit  
Langzeitentwicklung „Rohheitsdelikte und Straftaten gegen die persönliche Freiheit“**

G6



## Fallentwicklung, Aufklärung und Tatverdächtige

T7

Schlüssel	Straftaten/-gruppen	erfasste Fälle		Veränderung zum Vorjahr		Aufklärungsquote in %		Tatverdächtige		Veränderung zum Vorjahr	
		2022	2021	absolut	in %	2022	2021	2022	2021	absolut	in %
<b>200000</b>	<b>Rohheitsdelikte und Straftaten gegen die persönliche Freiheit</b>	<b>18.336</b>	<b>16.347</b>	<b>1.989</b>	<b>12,2</b>	<b>89,7</b>	<b>90,8</b>	<b>13.608</b>	<b>12.144</b>	<b>1.464</b>	<b>12,1</b>
210000	Raub, räuberische Erpressung und räuberischer Angriff auf Kraftfahrer darunter:	540	451	89	19,7	70,4	71,8	475	416	59	14,2
216000	Handtaschenraub	24	12	12	100,0	33,3	66,7	12	9	3	33,3
217000	Sonstige Raubüberfälle auf Straßen, Wegen oder Plätzen	197	157	40	25,5	58,4	55,4	164	128	36	28,1
219000	Raubüberfälle in Wohnungen	60	53	7	13,2	93,3	83,0	89	63	26	41,3
220000	Körperverletzung davon:	11.376	10.258	1.118	10,9	90,3	91,6	9.403	8.419	984	11,7
222000	gefährliche und schwere Körperverletzung darunter:	2.841	2.588	253	9,8	84,8	88,1	2.910	2.758	152	5,5
222100	gefährliche und schwere Körperverletzung auf Straßen, Wegen oder Plätzen	1.436	1.226	210	17,1	78,5	82,7	1.553	1.419	134	9,4
223100	Misshandlung von Kindern	111	108	3	2,8	98,2	100,0	123	122	1	0,8
224000	vorsätzliche einfache Körperverletzung	7.791	6.968	823	11,8	92,4	93,3	6.424	5.569	855	15,4
230000	Straftaten gegen die persönliche Freiheit davon:	6.420	5.638	782	13,9	90,4	90,7	5.096	4.562	534	11,7
232000	Zwangsheirat, Nachstellung (Stalking), Freiheitsberaubung, Nötigung, Bedrohung davon:	6.390	5.597	793	14,2	90,4	90,7	5.066	4.515	551	12,2
232200	Nötigung	1.427	1.791	-364	-20,3	84,7	87,1	1.259	1.631	-372	-22,8
232300	Bedrohung	4.365	3.202	1.163	36,3	92,0	92,1	3.548	2.656	892	33,6
232400	Nachstellung (Stalking)	509	485	24	4,9	92,1	95,1	418	415	3	0,7

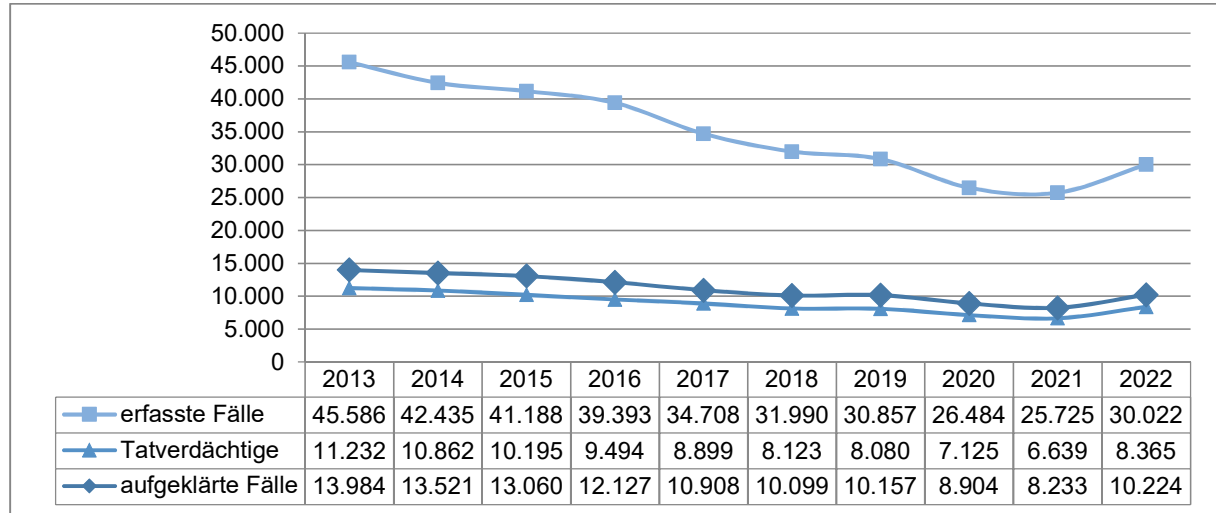
Die Bedrohung verzeichnet seit dem Berichtsjahr 2021 einen deutlichen Anstieg der Fallzahlen.

Dies lässt sich auf eine Anpassung des Straftatbestandes zum 02.04.2021 zurückführen. Zuvor war der § 241 StGB nur durch Drohung mit einer Handlung, die ein Verbrechen darstellt, realisierbar. Seit dem 02.04.2021 ist der § 241 StGB um die Tatbestandsmerkmale „Bedrohung mit der Begehung einer rechtswidrigen Tat gegen die sexuelle Selbstbestimmung, die körperliche Unversehrtheit, die persönliche Freiheit oder gegen Sachen von bedeutendem Wert“ erweitert worden. Somit erfüllt niederschwelligeres Handeln die Voraussetzungen zur Erfüllung des Straftatbestandes.

### 3.1.4. Diebstahl

#### Langzeitentwicklung „Diebstahl“

G7



#### Fallentwicklung, Aufklärung, Tatverdächtige

T8

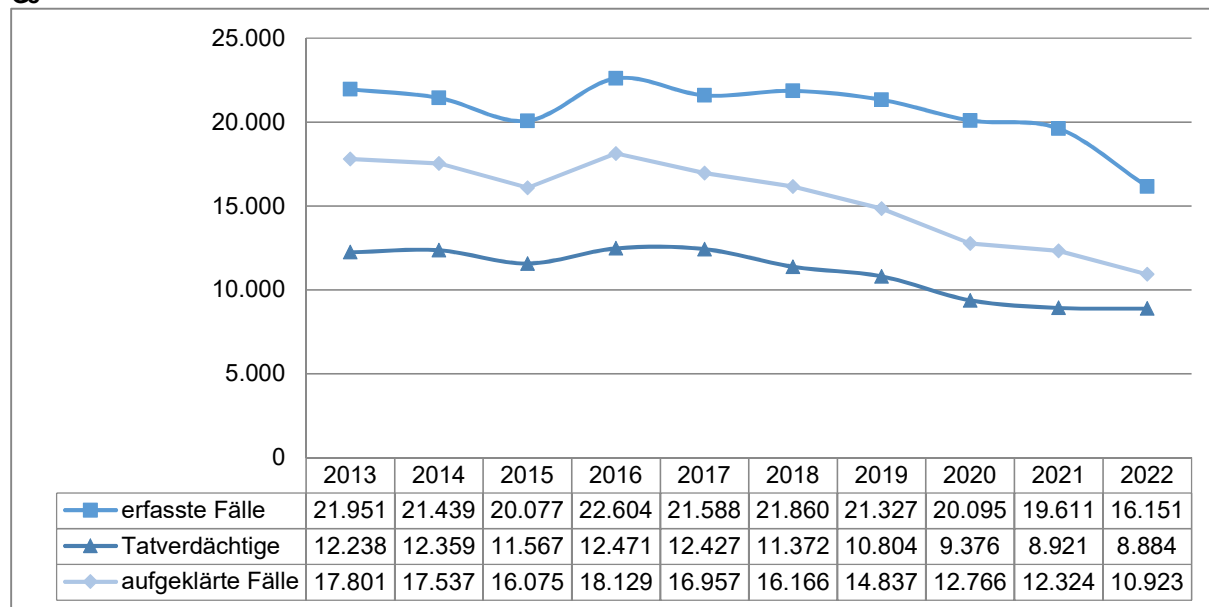
Schlüssel	Straftaten/-gruppen	erfasste Fälle		Veränderung zum Vorjahr		Aufklärungsquote in %		Tatverdächtige		Veränderung zum Vorjahr	
		2022	2021	absolut	in %	2022	2021	2022	2021	absolut	in %
*****	<b>Diebstahl insgesamt und zwar:</b>	<b>30.022</b>	<b>25.725</b>	<b>4.297</b>	<b>16,7</b>	<b>34,1</b>	<b>32,0</b>	<b>8.365</b>	<b>6.639</b>	<b>1.726</b>	<b>26,0</b>
***100	von Kraftwagen	364	360	4	1,1	37,9	44,2	141	169	-28	-16,6
***200	von Mopeds und Krafrädern	284	316	-32	-10,1	19,0	31,3	58	95	-37	-38,9
***300	von Fahrrädern	5.250	4.286	964	22,5	8,9	9,9	467	366	101	27,6
*05*00	in/aus Banken, Sparkassen, Postfilialen und -agenturen	149	41	108	263,4	61,1	26,8	28	13	15	115,4
*10*00	in/aus Dienst-, Büro-, Fabrikations-, Werkstatt- und Lagerräumen	1.377	1.181	196	16,6	24,0	25,7	306	298	8	2,7
*15*00	in/aus Gaststätten, Kantinen, Hotels und Pensionen	443	308	135	43,8	21,4	26,3	111	107	4	3,7
*25*00	in/aus Kiosken,	7.323	5.312	2.011	37,9	83,1	79,5	5.325	3.565	1.760	49,4
+*26*00	Warenhäusern, Verkaufsräumen etc. darunter:										
*26*00	Ladendiebstahl	6.464	4.604	1.860	40,4	88,6	85,7	5.001	3.325	1.676	50,4
*35*00	in/aus Wohnungen	1.438	1.585	-147	-9,3	43,4	47,5	628	731	-103	-14,1
+436*00											
435*00	Wohnungseinbruch-	805	927	-122	-13,2	27,1	33,9	216	280	-64	-22,9
+436*00	diebstahl davon:										
436*00	Tageswohnungseinbruch	307	381	-74	-19,4	28,7	36,2	96	132	-36	-27,3
*50*00	an/aus Kraftfahrzeugen	3.206	2.610	596	22,8	12,5	11,6	288	272	16	5,9
*90*00	Taschendiebstahl	542	505	37	7,3	6,5	7,9	39	44	-5	-11,4
<b>3*****</b>	<b>Diebstahl ohne erschwerende Umstände</b>	<b>16.691</b>	<b>13.692</b>	<b>2.999</b>	<b>21,9</b>	<b>49,1</b>	<b>45,9</b>	<b>7.179</b>	<b>5.392</b>	<b>1.787</b>	<b>33,1</b>
<b>4*****</b>	<b>Diebstahl unter erschwerenden Umständen</b>	<b>13.331</b>	<b>12.033</b>	<b>1.298</b>	<b>10,8</b>	<b>15,2</b>	<b>16,2</b>	<b>1.633</b>	<b>1.635</b>	<b>-2</b>	<b>-0,1</b>



### 3.1.5. Vermögens- und Fälschungsdelikte

#### Langzeitentwicklung „Vermögens- und Fälschungsdelikte“

G8



#### Fallentwicklung, Aufklärung, Tatverdächtige

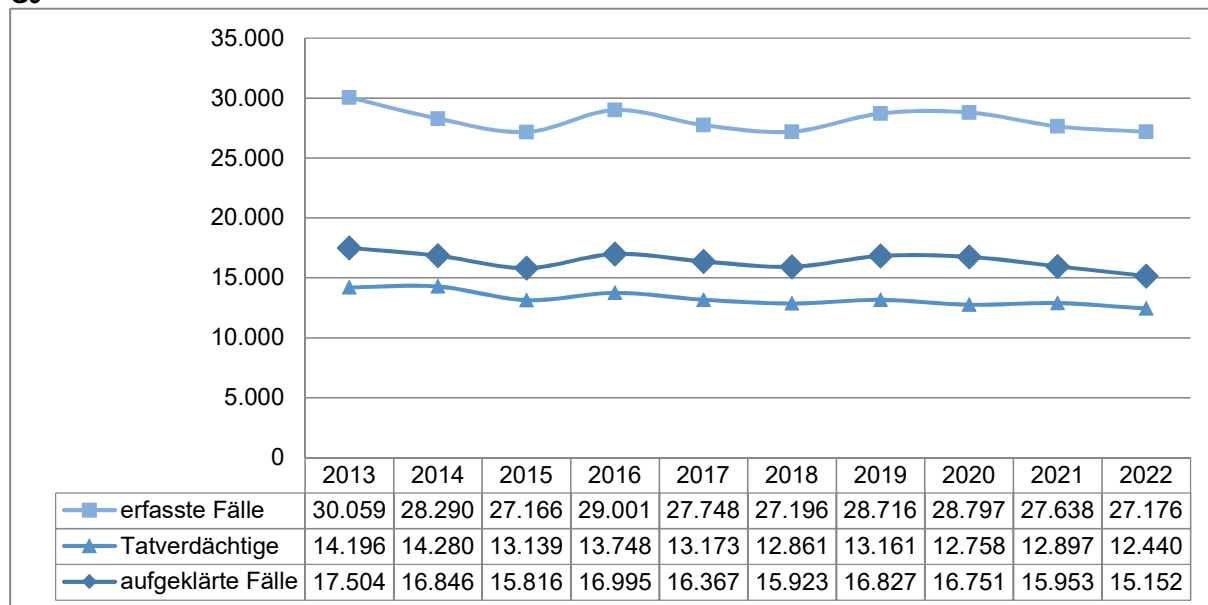
T9

Schlüssel	Straftaten/-gruppen	erfasste Fälle		Veränderung zum Vorjahr		Aufklärungsquote in %		Tatverdächtige		Veränderung zum Vorjahr	
		2022	2021	absolut	in %	2022	2021	2022	2021	absolut	in %
500000	<b>Vermögens- und Fälschungsdelikte</b>	16.151	19.611	-3.460	-17,6	67,6	62,8	8.884	8.921	-37	-0,4
510000	Betrug davon:	10.981	15.293	-4.312	-28,2	69,3	63,5	5.910	6.998	-1.088	-15,5
511000	Waren- und Warenkreditbetrug	4.226	5.096	-870	-17,1	68,7	68,2	2.116	2.332	-216	-9,3
515000	Erschleichen von Leistungen	2.096	3.049	-953	-31,3	99,5	98,8	1.583	2.097	-514	-24,5
520000	Veruntreuung	248	330	-82	-24,8	96,0	97,0	186	176	10	5,7
530000	Unterschlagung	2.763	2.488	275	11,1	38,0	40,6	1.073	1.036	37	3,6
540000	Urkundenfälschung	1.998	1.313	685	52,2	93,6	83,5	1.900	939	961	102,3
550000	Geld- und Wertzeichenfälschung, Fälschung von Zahlungskarten mit oder ohne Garantiefunktion, Schecks und Wechseln, darunter:	105	106	-1	-0,9	89,5	98,1	39	64	-25	-39,1
551000	Geld- und Wertzeichenfälschung einschließlich Vorbereitungs-handlungen	6	9	-3	-33,3	100,0	100,0	5	9	-4	-44,4
552000	Inverkehrbringen von Falschgeld	90	92	-2	-2,2	97,8	100,0	35	54	-19	-35,2
560000	Insolvenzstraftaten	56	81	-25	-30,9	98,2	100,0	61	84	-23	-27,4

### 3.1.6. Sonstige Straftatbestände des StGB

#### Langzeitentwicklung „Sonstige Straftatbestände des StGB“

G9



## Fallentwicklung, Aufklärung, Tatverdächtige

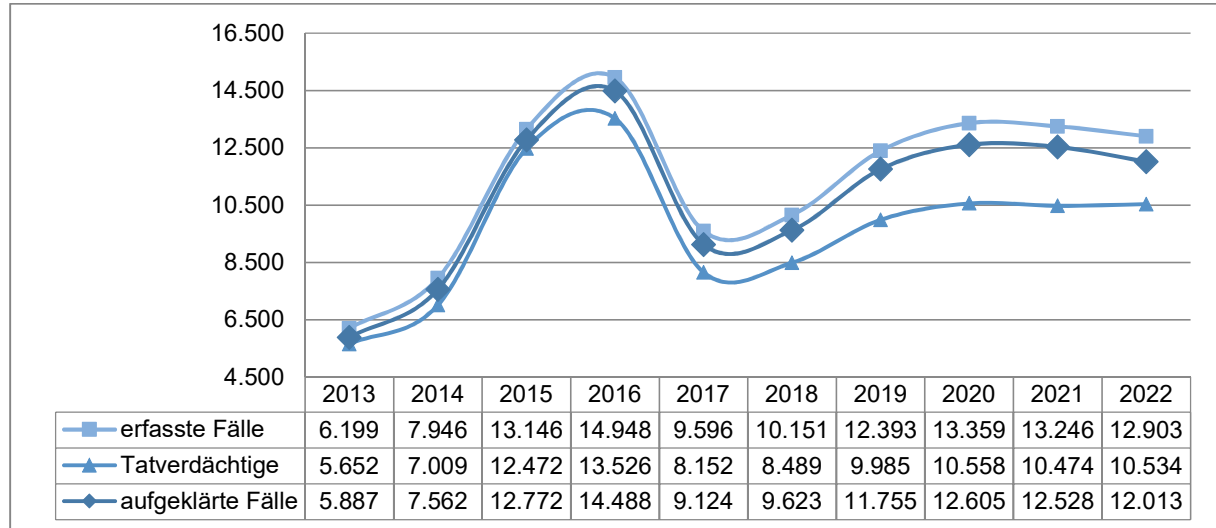
T10

Schlüssel	Straftaten/-gruppen	erfasste Fälle		Veränderung zum Vorjahr		Aufklärungsquote in %		Tatverdächtige		Veränderung zum Vorjahr	
		2022	2021	absolut	in %	2022	2021	2022	2021	absolut	in %
<b>600000</b>	<b>sonstige Straftatbestände (StGB)</b>	<b>27.176</b>	<b>27.638</b>	<b>-462</b>	<b>-1,7</b>	<b>55,8</b>	<b>57,7</b>	<b>12.440</b>	<b>12.897</b>	<b>-457</b>	<b>-3,5</b>
610000	Erpressung	259	326	-67	-20,6	48,6	32,2	159	114	45	39,5
620000	Widerstand gegen die Staatsgewalt und Straftaten gegen die öffentliche Ordnung	4.385	4.623	-238	-5,1	87,0	87,6	3.192	3.505	-313	-8,9
621110	Widerstand gegen Vollstreckungsbeamte und gleichstehende Personen	523	492	31	6,3	98,7	99,0	479	442	37	8,4
621120	Tätlicher Angriff auf Vollstreckungsbeamte und gleichstehende Personen	432	337	95	28,2	95,8	99,4	395	309	86	27,8
622000	Hausfriedensbruch	2.151	2.288	-137	-6,0	85,9	86,1	1.733	1.994	-261	-13,1
630000	Begünstigung, Strafvereitelung, Hehlerei und Geldwäsche darunter:	468	390	78	20,0	93,8	94,4	446	348	98	28,2
631000	Hehlerei von Kfz	52	25	27	108,0	84,6	88,0	49	33	16	48,5
633000	Geldwäsche, Verschleierung unrechtmäßig erlangter Vermögenswerte	240	216	24	11,1	94,2	94,0	190	161	29	18,0
640000	Brandstiftung und Herbeiführen einer Brandgefahr	783	655	128	19,5	43,7	46,6	400	351	49	14,0
650000	Wettbewerbs-, Korruptions- und Amtsdelikte	75	80	-5	-6,3	90,7	91,3	71	96	-25	-26,0
660000	Strafbarer Eigennutz	312	420	-108	-25,7	83,3	81,9	270	364	-94	-25,8
670000	alle sonstigen Straftaten gemäß StGB -ohne Verkehrsdelikte- darunter:	20.894	21.144	-250	-1,2	48,3	50,7	8.926	9.216	-290	-3,1
673000	Beleidigung	5.339	5.584	-245	-4,4	91,1	90,6	4.535	4.634	-99	-2,1
674000	Sachbeschädigung	13.494	13.031	463	3,6	28,7	31,2	3.540	3.662	-122	-3,3
675000	Sprengstoff- und Strahlungsverbrechen	49	48	1	2,1	51,0	29,2	28	14	14	100,0
676000	Straftaten gegen die Umwelt	249	293	-44	-15,0	43,0	47,1	127	159	-32	-20,1

### 3.1.7. Strafrechtliche Nebengesetze

#### Langzeitentwicklung „Strafrechtliche Nebengesetze“

G10



#### Fallentwicklung, Aufklärung, Tatverdächtige

T11

Schlüssel	Straftaten/-gruppen	erfasste Fälle		Veränderung zum Vorjahr		Aufklärungsquote in %		Tatverdächtige		Veränderung zum Vorjahr	
		2022	2021	absolut	in %	2022	2021	2022	2021	absolut	in %
700000	Strafrechtliche Nebengesetze (ohne Schlüssel 725000)	12.903	13.246	-343	-2,6	93,1	94,6	10.534	10.474	60	0,6
		10.362	10.776	-414	-3,8	92,0	93,7	8.026	8.112	-86	-1,1
710000	Straftaten gegen strafrechtliche Nebengesetze auf dem Wirtschaftssektor	332	392	-60	-15,3	91,0	83,2	325	357	-32	-9,0
720000	Straftaten gegen sonstige strafrechtliche Nebengesetze -ohne Verkehrsdelikte- darunter:	4.040	3.810	230	6,0	92,3	96,1	3.751	3.515	236	6,7
725000	Straftaten gegen das Aufenthalts-, das Asyl- und das Freizügigkeitsgesetz/EU	2.541	2.470	71	2,9	97,7	98,5	2.535	2.399	136	5,7
726000	Straftaten gegen das Sprengstoff-, das Waffen- und das Kriegswaffenkontrollgesetz davon:	908	965	-57	-5,9	91,6	92,7	841	845	-4	-0,5
726100	Straftaten gegen das Sprengstoffgesetz	177	157	20	12,7	83,6	84,7	163	138	25	18,1
726200	Straftaten gegen das Waffengesetz	713	785	-72	-9,2	94,1	94,6	684	723	-39	-5,4
726300	Straftaten gegen das Kriegswaffenkontrollgesetz	15	23	-8	-34,8	66,7	82,6	10	19	-9	-47,4
730000	Rauschgiftdelikte -Betäubungsmittelgesetz-	8.223	8.728	-505	-5,8	94,3	95,1	6.598	6.776	-178	-2,6
740000	Straftaten gegen strafrechtliche Nebengesetze auf dem Umweltsektor	308	316	-8	-2,5	73,4	75,0	257	290	-33	-11,4

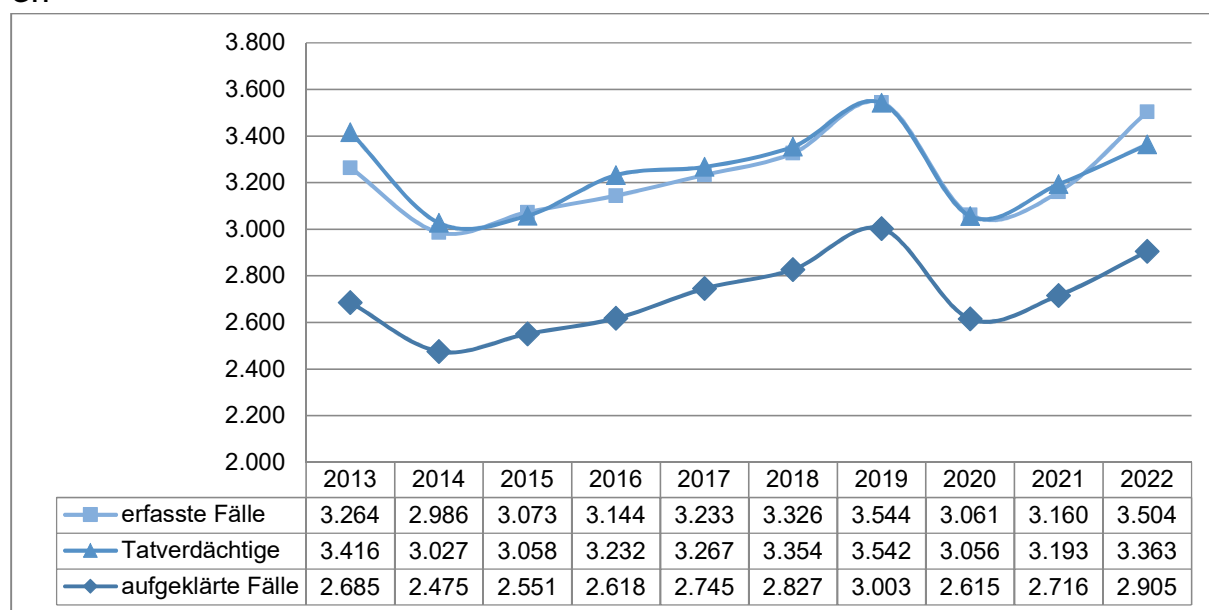
### 3.2. Summenschlüssel<sup>3</sup>

Neben der Gliederung der PKS nach Straftatenhauptgruppen werden einzelne Straftatengruppen, die wichtige Kriminalitätsphänomene darstellen, hauptgruppenunabhängig zu sog. Summenschlüsseln zusammengefasst. Einige ausgewählte Summenschlüssel werden nachfolgend im Hinblick auf die Fallentwicklung, die Aufklärung und die Tatverdächtigen abgebildet.

#### 3.2.1. Gewaltkriminalität

##### Langzeitentwicklung „Gewaltkriminalität“

G11



<sup>3</sup> Die Art und Zusammensetzung der Summenschlüssel sind in den Begriffsbestimmungen beschrieben.

## Fallentwicklung, Aufklärung, Tatverdächtige

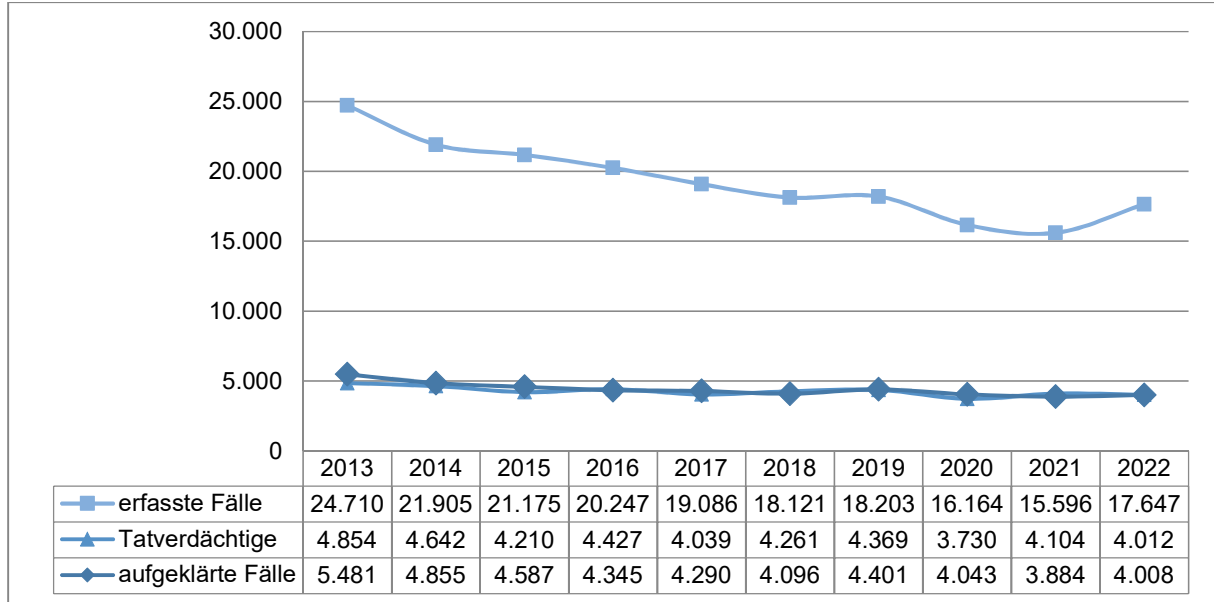
T12

Schlüssel	Straftaten/-gruppen	erfasste Fälle		Veränderung zum Vorjahr		Aufklärungsquote in %		Tatverdächtige		Veränderung zum Vorjahr	
		2022	2021	absolut	in %	2022	2021	2022	2021	absolut	in %
<b>892000</b>	<b>Gewaltkriminalität darunter:</b>	<b>3.504</b>	<b>3.160</b>	<b>344</b>	<b>10,9</b>	<b>82,9</b>	<b>85,9</b>	<b>3.363</b>	<b>3.193</b>	<b>170</b>	<b>5,3</b>
010000	Mord	12	4	8	200,0	91,7	100,0	10	5	5	100,0
020000	Totschlag und Tötung auf Verlangen	27	15	12	80,0	92,6	100,0	25	16	9	56,3
111000	Vergewaltigung, sexuelle Nötigung und sexueller Übergriff im besonders schweren Fall, einschließlich mit Todesfolge	83	98	-15	-15,3	96,4	91,8	77	93	-16	-17,2
210000	Raub, räuberische Erpressung und räuberischer Angriff auf Kraftfahrer	540	451	89	19,7	70,4	71,8	475	416	59	14,2
221000	Körperverletzung mit Todesfolge	1	2	-1	-50,0	100,0	100,0	1	2	-1	-50,0
222000	gefährliche und schwere Körperverletzung	2.841	2.588	253	9,8	84,8	88,1	2.910	2.758	152	5,5
233000	erpresserischer Menschenraub	0	2	-2	-100,0	0,0	100,0	0	9	-9	-100,0
234000	Geiselnahme	0	0	0	0,0	0,0	0,0	0	0	0	0,0
235000	Angriff auf den Luft- und Seeverkehr § 316c StGB	0	0	0	0,0	0,0	0,0	0	0	0	0,0

### 3.2.2. Straßenkriminalität

#### Langzeitentwicklung „Straßenkriminalität“

G12



## Fallentwicklung, Aufklärung, Tatverdächtige

T13

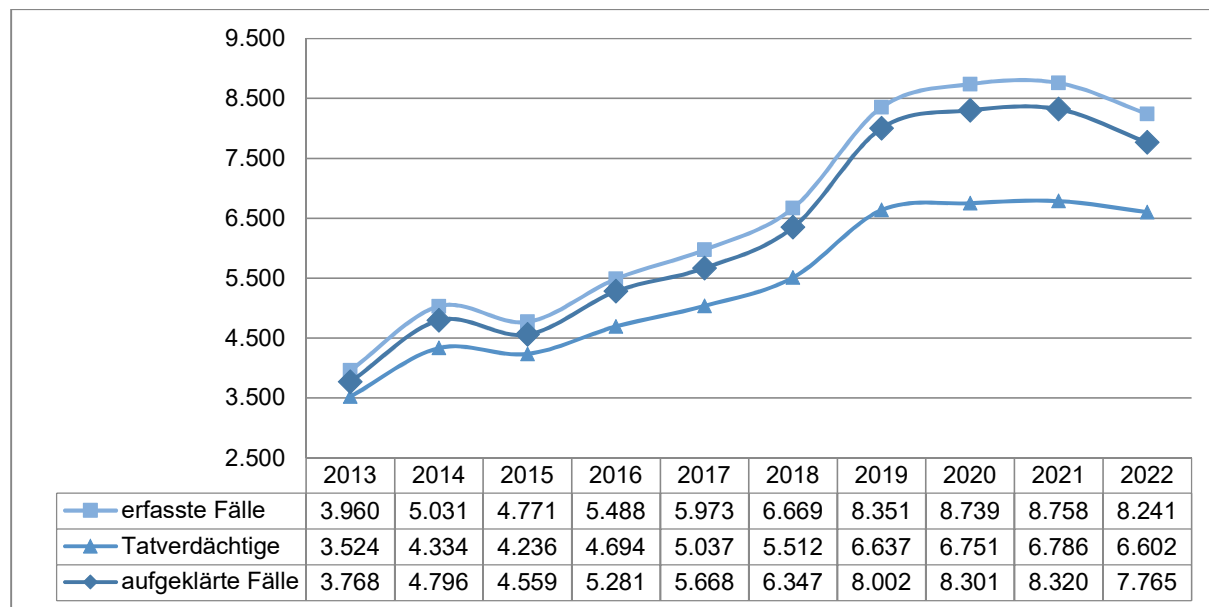
Schlüssel	Straftaten/-gruppen	erfasste Fälle		Veränderung zum Vorjahr		Aufklärungsquote in %		Tatverdächtige		Veränderung zum Vorjahr	
		2022	2021	absolut	in %	2022	2021	2022	2021	absolut	in %
<b>899000</b>	<b>Straßenkriminalität</b>	<b>17.647</b>	<b>15.596</b>	<b>2.051</b>	<b>13,2</b>	<b>22,7</b>	<b>24,9</b>	<b>4.012</b>	<b>4.104</b>	<b>-92</b>	<b>-2,2</b>
	darunter:										
114000	sexuelle Belästigung	320	321	-1	-0,3	85,3	83,8	256	238	18	7,6
115000	Straftaten aus Gruppen	0	0	0	0,0	0,0	0,0	0	0	0	0,0
132000	exhibitionistische Handlungen und Erregung öffentlichen Ärgernisses	100	122	-22	-18,0	62,0	68,0	56	62	-6	-9,7
213000	Raubüberfälle auf Geld- u. Werttransporte	1	0	1	-	0,0	0,0	0	0	0	0,0
214000	räuberischer Angriff auf Kraftfahrer	1	2	-1	-50,0	100,0	50,0	1	1	0	0,0
216000	Handtaschenraub	24	12	12	100,0	33,3	66,7	12	9	3	33,3
217000	sonst. Raubüberfälle auf Straßen, Wegen oder Plätzen	197	157	40	25,5	58,4	55,4	164	128	36	28,1
222100	gefährliche u. schwere Körperverletzung	1.436	1.226	210	17,1	78,5	82,7	1.553	1.419	134	9,4
233300	Erpresserischer Menschenraub i.V.m. Raubüberfall auf Geld- und Werttransporte	0	0	0	0,0	0,0	0,0	0	0	0	0,0
234300	Geiselnahme i.V.m. Raubüberfall auf Geld- und Werttransporte	0	0	0	0,0	0,0	0,0	0	0	0	0,0
*50***	Diebstahl an/aus Kraftfahrzeugen	3.206	2.610	596	22,8	12,5	11,6	288	272	16	5,9
*90***	Taschendiebstahl	542	505	37	7,3	6,5	7,9	39	44	-5	-11,4
*00100	Diebstahl von Kraftwagen	336	337	-1	-0,3	39,3	45,7	133	160	-27	-16,9
*00200	Diebstahl von Mopeds und Krafträdern	247	289	-42	-14,5	19,0	29,1	49	80	-31	-38,8
*00300	Diebstahl von Fahrrädern	4.308	3.384	924	27,3	8,9	10,5	394	304	90	29,6
*00700	Diebstahl von/aus Automaten	224	174	50	28,7	25,4	17,8	44	26	18	69,2
623000	Landfriedensbruch	44	13	31	238,5	65,9	23,1	159	315	-156	-49,5
674100	Sachbeschädigung an Kfz	3.295	3.390	-95	-2,8	22,5	24,1	634	752	-118	-15,7
674300	sonstige Sachbeschädigung auf Straßen, Wegen, Plätzen	3.366	3.054	312	10,2	17,8	20,8	699	690	9	1,3



### 3.2.3. Rauschgiftkriminalität

#### Langzeitentwicklung „Rauschgiftkriminalität“

G13



#### Fallentwicklung, Aufklärung, Tatverdächtige

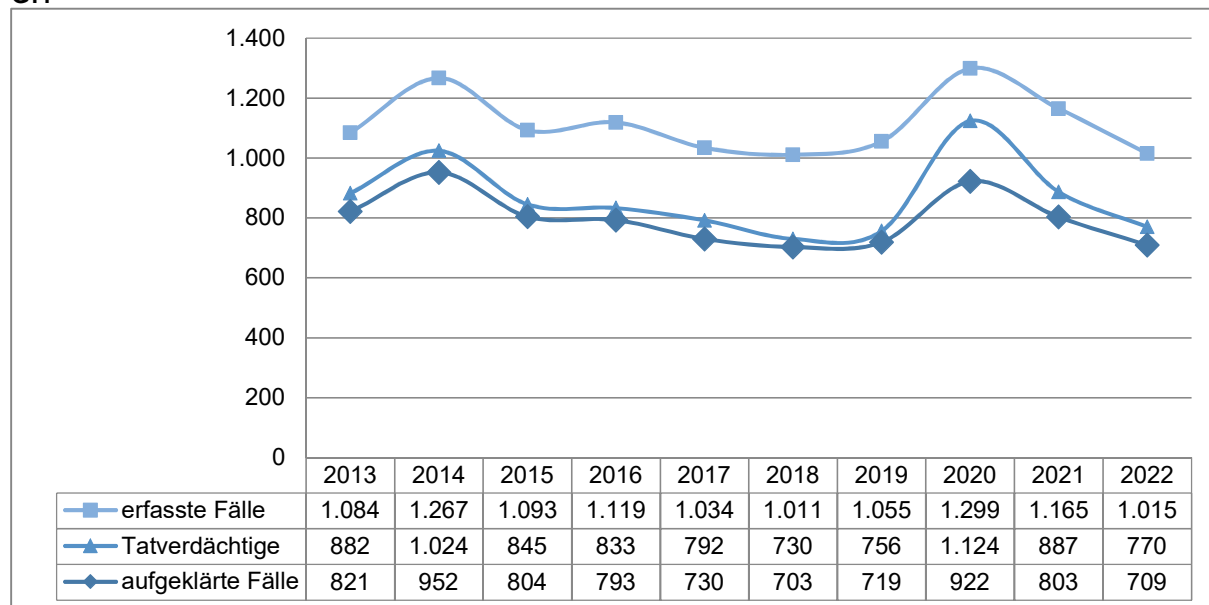
T14

Schlüssel	Straftaten/-gruppen	erfasste Fälle		Veränderung zum Vorjahr		Aufklärungsquote in %		Tatverdächtige		Veränderung zum Vorjahr	
		2022	2021	absolut	in %	2022	2021	2022	2021	absolut	in %
<b>891000</b>	<b>Rauschgiftkriminalität</b>	<b>8.241</b>	<b>8.758</b>	<b>-517</b>	<b>-5,9</b>	<b>94,2</b>	<b>95,0</b>	<b>6.602</b>	<b>6.786</b>	<b>-184</b>	<b>-2,7</b>
	davon:										
730000	Rauschgiftdelikte (BtMG)	8.223	8.728	-505	-5,8	94,3	95,1	6.598	6.776	-178	-2,6
	davon:										
731000	allgemeine Verstöße nach §29 BtMG	7.147	7.558	-411	-5,4	94,6	95,6	5.870	6.025	-155	-2,6
732000	unerlaubter Handel mit und Schmuggel von Rauschgiften § 29 BtMG	478	560	-82	-14,6	92,1	92,5	453	522	-69	-13,2
733000	unerlaubte Einfuhr von Betäubungsmitteln § 30 (1) Nr. 4 BtMG	7	11	-4	-36,4	85,7	81,8	8	10	-2	-20,0
734000	sonstige Verstöße gegen das BtMG	585	587	-2	-0,3	92,6	92,3	573	571	2	0,4
735000	Straftaten gemäß § 4 NpSG	6	12	-6	-50,0	100,0	91,7	6	11	-5	-45,5
891100	direkte Beschaffungskriminalität	18	30	-12	-40,0	38,9	53,3	6	19	-13	-68,4

### 3.2.4. Umweltkriminalität

#### Langzeitentwicklung „Umweltkriminalität“

G14



#### Fallentwicklung, Aufklärung, Tatverdächtige

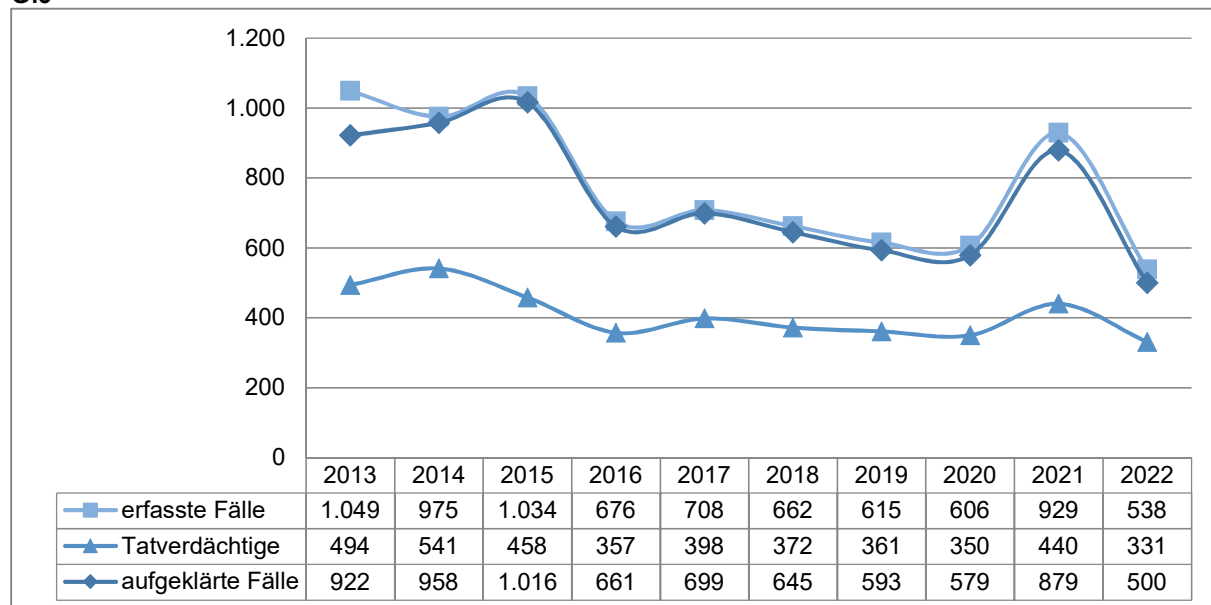
T15

Schlüssel	Straftaten/-gruppen	erfasste Fälle		Veränderung zum Vorjahr		Aufklärungsquote in %		Tatverdächtige		Veränderung zum Vorjahr	
		2022	2021	absolut	in %	2022	2021	2022	2021	absolut	in %
<b>898000</b>	<b>Umweltkriminalität</b>	<b>1.015</b>	<b>1.165</b>	<b>-150</b>	<b>-12,9</b>	<b>69,9</b>	<b>68,9</b>	<b>770</b>	<b>887</b>	<b>-117</b>	<b>-13,2</b>
	davon:										
662000	Wilderei	292	377	-85	-22,5	83,9	81,2	250	311	-61	-19,6
675000	Sprengstoff- und Strahlungsverbrechen	49	48	1	2,1	51,0	29,2	28	14	14	100,0
	darunter:										
675200	Herbeiführen einer Sprengstoffexplosion	47	46	1	2,2	48,9	26,1	26	12	14	116,7
676000	Straftaten gegen die Umwelt	249	293	-44	-15,0	43,0	47,1	127	159	-32	-20,1
	darunter:										
676100	Gewässerverunreinigung § 324 StGB	103	138	-35	-25,4	38,8	49,3	41	73	-32	-43,8
676400	unerlaubter Umgang mit gefährlichen Abfällen § 326 außer Abs. 2 StGB	113	121	-8	-6,6	39,8	37,2	60	56	4	7,1
677000	Gemeingefährliche Vergiftung §314 StGB	0	0	0	0,0	0,0	0,0	0	0	0	0,0
716000	Straftaten im Zusammenhang mit Lebens- und Arzneimitteln (z.B. Lebensmittel- und Futtermittelgesetzbuch, ArzneimittelG, WeinG)	116	131	-15	-11,5	91,4	82,4	110	119	-9	-7,6
740000	Straftaten gegen strafrechtliche Nebengesetze auf dem Umwelt- und Verbraucherschutzsektor (neben Schlüssel 716000)	308	316	-8	-2,5	73,4	75,0	257	290	-33	-11,4

### 3.2.5. Wirtschaftskriminalität

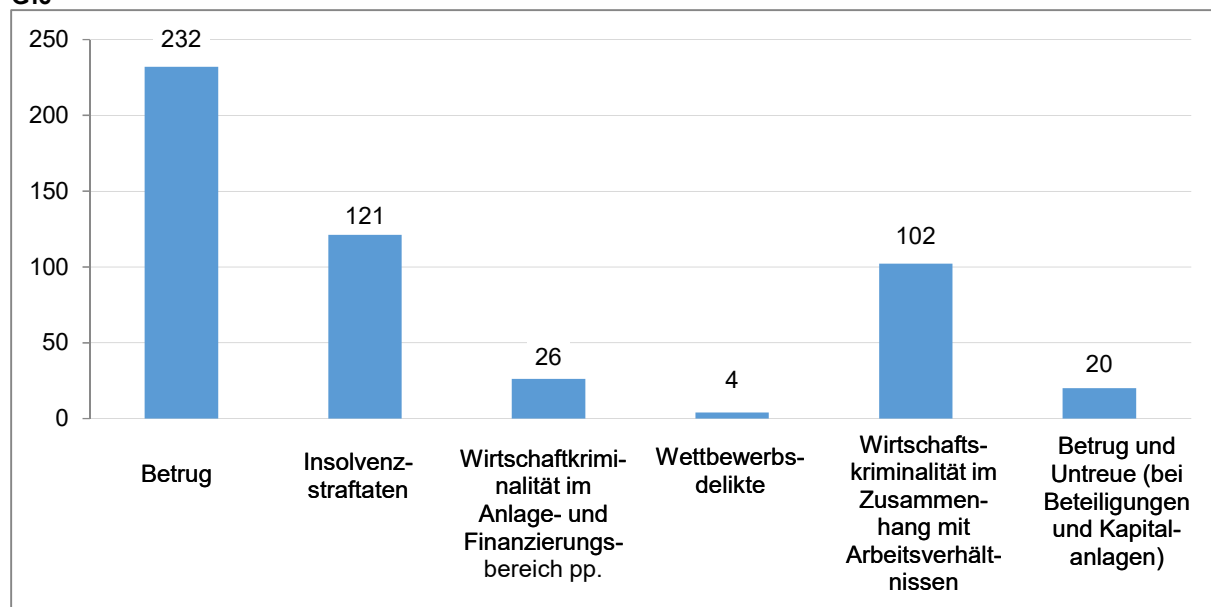
#### Langzeitentwicklung „Wirtschaftskriminalität“

G15



#### Erfasste Fälle „Wirtschaftskriminalität“

G16



## Fallentwicklung, Aufklärung, Tatverdächtige

T16

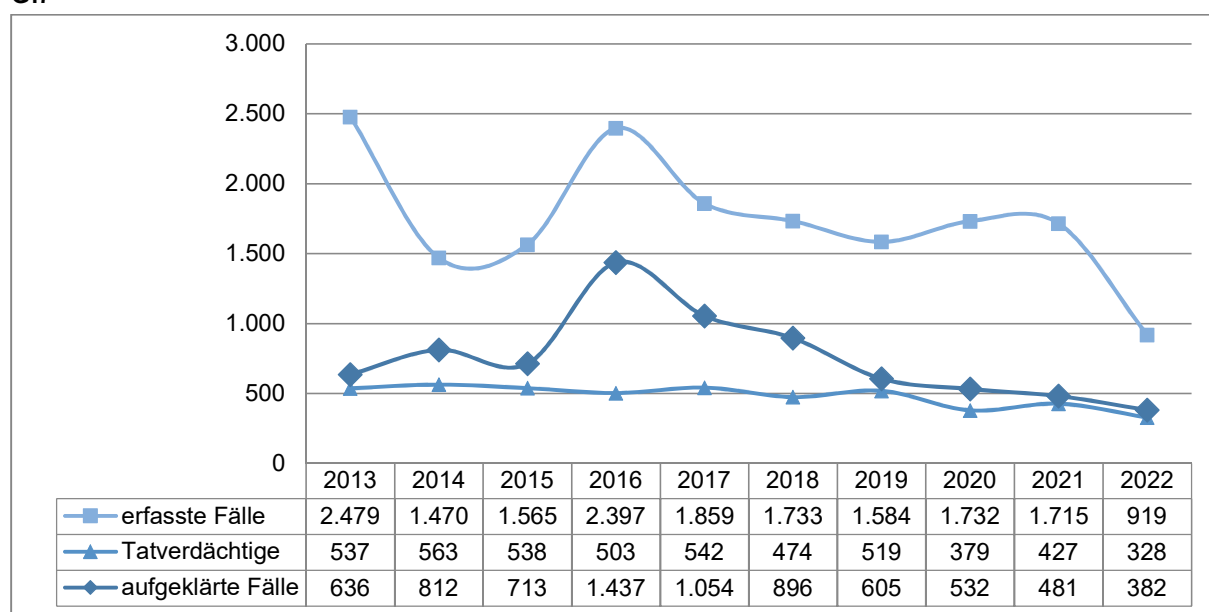
Schlüssel	Straftaten/-gruppen	erfasste Fälle		Veränderung zum Vorjahr		Aufklärungsquote in %		Tatverdächtige		Veränderung zum Vorjahr	
		2022	2021	absolut	in %	2022	2021	2022	2021	absolut	in %
<b>893000</b>	<b>Wirtschaftskriminalität und zwar:</b>	<b>538</b>	<b>929</b>	<b>-391</b>	<b>-42,1</b>	<b>92,9</b>	<b>94,6</b>	<b>331</b>	<b>440</b>	<b>-109</b>	<b>-24,8</b>
893100	bei Betrug	232	505	-273	-54,1	85,8	91,7	161	266	-105	-39,5
893200	Insolvenzstraftaten	121	137	-16	-11,7	99,2	100,0	95	111	-16	-14,4
893300	Wirtschaftskriminalität im Anlage- und Finanzierungsbereich	26	28	-2	-7,1	53,8	42,9	18	10	8	80,0
893400	Wettbewerbsdelikte	4	20	-16	-80,0	100,0	90,0	7	18	-11	-61,1
893500	Wirtschaftskriminalität im Zusammenhang mit Arbeitsverhältnissen	102	144	-42	-29,2	100,0	100,0	52	43	9	20,9
893600	Betrug und Untreue im Zusammenhang mit Beteiligungen und Kapitalanlagen	20	25	-5	-20,0	45,0	40,0	13	7	6	85,7

### 3.2.6. Cybercrime

Der Summenschlüssel „Cybercrime“ wurde 2021 eingeführt und löst den vorherigen Summenschlüssel „Computerkriminalität“ ab. Der inhaltliche Aufbau der Summenschlüssel stimmt überwiegend überein. Lediglich die „Softwarepiraterie“ und die „Softwarepiraterie in Form gewerbsmäßigen Handelns“ wurde aus dem Summenschlüssel „Cybercrime“ im Vergleich zur „Computerkriminalität“ entfernt. Die beiden Delikte der Softwarepiraterie hatten über die letzten Jahre keinen spürbaren Einfluss auf die Gesamtzahl. Die Langzeitentwicklung des Summenschlüssels wird folglich nicht wesentlich beeinträchtigt.

#### Langzeitentwicklung „Computerkriminalität“/„Cybercrime“

G17



## T17

Schlüssel	Straftaten/-gruppen	erfasste Fälle		Veränderung zum Vorjahr		Aufklärungsquote in %		Tatverdächtige		Veränderung zum Vorjahr	
		2022	2021	absolut	in %	2022	2021	2022	2021	absolut	in %
<b>897000</b>	<b>Cybercrime</b> davon:	<b>919</b>	<b>1.715</b>	<b>-796</b>	<b>-46,4</b>	<b>41,6</b>	<b>28,0</b>	<b>328</b>	<b>427</b>	<b>-99</b>	<b>-23,2</b>
511120	Betrügerisches Erlangen von Kfz § 263a StGB	1	0	1	-	0,0	0,0	0	0	0	0,0
511212	weitere Arten des Warenkreditbetruges §§ 263a StGB	138	307	-169	-55,0	45,7	32,6	60	104	-44	-42,3
516300	Computerbetrug mittels rechtswidrig erlangter Zahlungskarten mit PIN	178	117	61	52,1	50,6	49,6	57	58	-1	-1,7
516520	Computerbetrug mittels rechtswidrig erlangter Daten von Zahlungskarten § 263a StGB	46	110	-64	-58,2	28,3	22,7	15	32	-17	-53,1
516920	Computerbetrug mittels rechtswidrig erlangter sonstiger unbarer Zahlungsmittel § 263a StGB	57	74	-17	-23,0	38,6	23,0	22	24	-2	-8,3
517220	Leistungskreditbetrug § 263a StGB	10	10	0	0,0	70,0	80,0	7	5	2	40,0
517500	Computerbetrug § 263a StGB	162	268	-106	-39,6	44,4	31,0	67	79	-12	-15,2
517900	Betrug mit Zugangsberechtigungen zu Kommunikationsdiensten	18	51	-33	-64,7	16,7	23,5	3	10	-7	-70,0
518112	Abrechnungsbetrug im Gesundheitswesen § 263a StGB	0	0	0	0,0	0,0	0,0	0	0	0	0,0
518302	Überweisungsbetrug § 263a StGB	21	56	-35	-62,5	38,1	17,9	8	11	-3	-27,3
543000	Fälschung beweisheblicher Daten, Täuschung im Rechtsverkehr bei Datenverarbeitung §§ 269, 270 StGB	45	130	-85	-65,4	77,8	63,8	35	50	-15	-30,0
674200	Datenveränderung, Computersabotage §§ 303a, 303b StGB	24	128	-104	-81,3	58,3	10,9	16	12	4	33,3
678000	Ausspähen, Abfangen von Daten einschließlich Vorbereitungshandlungen und Datenhehlerei	219	464	-245	-52,8	25,1	15,3	58	74	-16	-21,6

### 3.3. Fallspezifisch

#### 3.3.1. Alkohol- und Drogenkonsum

#### Aufgeklärte Fälle insg. im Vergleich zu aufgeklärten Fällen verübt unter Alkoholeinfluss

T18

Schlüssel	Straftaten/-gruppen	aufgeklärte Fälle		darunter: aufgeklärte Fälle verübt unter Alkoholeinfluss			
		2022	2021	Fälle	in %	Fälle	in %
				2022	2021	2022	2021
-----	<b>Straftaten gesamt</b>	<b>66.548</b>	<b>65.553</b>	<b>9.109</b>	<b>13,7</b>	<b>8.264</b>	<b>12,6</b>
000000	<b>Straftaten gegen das Leben</b>	<b>45</b>	<b>25</b>	<b>13</b>	<b>28,9</b>	<b>9</b>	<b>36,0</b>
020000	Totschlag und Tötung auf Verlangen	25	15	8	32,0	8	53,3
110000	<b>Straftaten gegen die sexuelle Selbstbestimmung</b>	<b>522</b>	<b>496</b>	<b>137</b>	<b>26,2</b>	<b>142</b>	<b>28,6</b>
111000	Vergewaltigung und sexuelle Nötigung	80	90	25	31,3	29	32,2
112000	Sonstige sexuelle Nötigung	161	132	38	23,6	37	28,0
132000	Exhibitionistische Handlungen und Erregung	62	83	19	30,6	29	34,9
210000	<b>Raub, räuberische Erpressung und räuberischer Angriff auf Kraftfahrer</b> darunter:	<b>380</b>	<b>324</b>	<b>92</b>	<b>24,2</b>	<b>92</b>	<b>28,4</b>
214000	räuberischer Angriff auf Kraftfahrer	1	1	0	0,0	0	0,0
217000	sonstige Raubüberfälle auf Straßen, Wegen oder Plätzen	115	87	22	19,1	21	24,1
219000	Raubüberfälle in Wohnungen	56	44	14	25,0	20	45,5
220000	<b>Körperverletzung</b> davon:	<b>10.267</b>	<b>9.398</b>	<b>3.028</b>	<b>29,5</b>	<b>2.651</b>	<b>28,2</b>
222000	gefährliche und schwere Körperverletzung	2.408	2.279	803	33,3	724	31,8
224000	vorsätzliche einfache Körperverletzung	7.195	6.503	2.169	30,1	1.863	28,6
600000	<b>Sonstige Straftatbestände (StGB)</b>	<b>15.152</b>	<b>15.953</b>	<b>3.234</b>	<b>21,3</b>	<b>2.998</b>	<b>18,8</b>
620000	Widerstand gegen die Staatsgewalt und Straftaten gegen die öffentliche Ordnung darunter:	3.817	4.048	1.449	38,0	1.350	33,3
621000	Widerstand gegen die Staatsgewalt	943	833	574	60,9	484	58,1
622000	Hausfriedensbruch	1.847	1.969	391	21,2	389	19,8
623000	Landfriedensbruch	29	3	5	17,2	0	0,0
641000	(Vorsätzliche) Brandstiftung und Herbeiführen einer Brandgefahr	151	136	27	17,9	25	18,4
673000	Beleidigung	4.863	5.057	821	16,9	744	14,7
674000	Sachbeschädigung	3.874	4.071	809	20,9	759	18,6

Vor allem bei Gewaltdelikten ist der Anteil der aufgeklärten Fälle, verübt unter Alkoholeinfluss, besonders hoch. Insofern kann Suchtprävention ein wichtiger Ansatz für die Gewaltprävention sein.

## Aufgeklärte Fälle insgesamt im Vergleich zu den aufgeklärten Fällen verübt von „Konsumenten harter Drogen“

T19

Schlüssel	Straftaten/-gruppen	aufgeklärte Fälle		darunter: aufgeklärte Fälle verübt durch Konsumenten harter Drogen			
		2022	2021	Fälle	in %	Fälle	in %
				2022		2021	
-----	<b>Straftaten insgesamt</b>	<b>66.548</b>	<b>65.553</b>	<b>5.158</b>	<b>7,8</b>	<b>5.329</b>	<b>8,1</b>
<b>730000</b>	<b>Rauschgiftdelikte</b> davon:	<b>7.758</b>	<b>8.304</b>	<b>2.555</b>	<b>32,9</b>	<b>2.992</b>	<b>36,0</b>
731000	allgemeine Verstöße gemäß § 29 BtMG	6.764	7.224	2.122	31,4	2.531	35,0
<b>000000</b>	<b>Straftaten gegen das Leben</b>	<b>45</b>	<b>25</b>	<b>6</b>	<b>13,3</b>	<b>5</b>	<b>20,0</b>
020000	Totschlag und Tötung auf Verlangen	25	15	3	12,0	4	26,7
<b>200000</b>	<b>Rohheitsdelikte und Straftaten gegen die persönliche Freiheit</b>	<b>16.450</b>	<b>14.837</b>	<b>760</b>	<b>4,6</b>	<b>593</b>	<b>4,0</b>
210000	Raub, räuberische Erpressung und räuberischer Angriff auf Kraftfahrer darunter:	380	324	63	16,6	47	14,5
212000	Raubüberfälle auf sonstige Zahlstellen und Geschäfte	9	18	1	11,1	5	27,8
216000	Handtaschenraub	8	8	0	0,0	1	12,5
219000	Raubüberfälle in Wohnungen	56	44	16	28,6	8	18,2
220000	Körperverletzung davon:	10.267	9.398	383	3,7	319	3,4
222000	gefährliche und schwere Körperverletzung	2.408	2.279	125	5,2	124	5,4
224000	vorsätzliche einfache Körperverletzung	7.195	6.503	248	3,4	186	2,9
<b>3***00</b>	<b>Diebstahl ohne erschwerende Umstände</b>	<b>8.195</b>	<b>6.280</b>	<b>342</b>	<b>4,2</b>	<b>233</b>	<b>3,7</b>
<b>4***00</b>	<b>Diebstahl unter erschwerenden Umständen</b>	<b>2.029</b>	<b>1.953</b>	<b>249</b>	<b>12,3</b>	<b>262</b>	<b>13,4</b>
450*00	an/aus Kraftfahrzeugen	200	118	33	16,5	20	16,9
435*00 +436*00	Wohnungseinbruchdiebstahl	218	314	23	10,6	48	15,3
<b>510000</b>	<b>Betrug</b> davon:	<b>7.614</b>	<b>9.713</b>	<b>140</b>	<b>1,8</b>	<b>203</b>	<b>2,1</b>
515000	Erschleichen von Leistungen	2.086	3.011	53	2,5	45	1,5

Eine besondere Rolle spielen bei dieser Tätergruppe auch die Straftaten der direkten Beschaffungskriminalität (z. B. Raub zur Erlangung von Betäubungsmitteln bzw. Diebstahl von Betäubungsmitteln oder Rezeptformularen zur Erlangung von Betäubungsmitteln).



### 3.3.2. Schusswaffenanwendung

Die Erfassung der Schusswaffenanwendung erfolgt unabhängig von der Registrierung von Verstößen gegen das Waffen- oder Kriegswaffenkontrollgesetz.

#### Fälle „mit Schusswaffe gedroht“

T20

Schlüssel	Straftaten/-gruppen	erfasste Fälle		darunter: mit Schusswaffe gedroht			
				Fälle	in %	Fälle	in %
		2022	2021	2022		2021	
-----	<b>Straftaten gesamt</b>	<b>106.559</b>	<b>104.452</b>	<b>6</b>	<b>0,0</b>	<b>38</b>	<b>0,0</b>
<b>210000</b>	<b>Raub, räuberische Erpressung und räuberischer Angriff auf Kraftfahrer</b> darunter:	<b>540</b>	<b>451</b>	<b>1</b>	<b>0,2</b>	<b>8</b>	<b>1,8</b>
212000	Raubüberfälle auf sonstige Zahlstellen und Geschäfte darunter:	16	24	1	6,3	5	20,8
212020	schwerer Raub auf sonstige Zahlstellen oder Geschäfte	3	8	0	0,0	1	12,5
212050	räuberische Erpressung gegen sonstige Zahlstellen oder Geschäfte	5	6	1	20,0	2	33,3
212100	auf Spielhallen	3	3	0	0,0	0	0,0
212200	auf Tankstellen	3	5	0	0,0	2	40,0
217000	sonstige Raubüberfälle auf Straßen, Wegen oder Plätzen	197	157	0	0,0	2	1,3
<b>220000</b>	<b>Körperverletzung</b> davon:	<b>11.376</b>	<b>10.258</b>	<b>0</b>	<b>0,0</b>	<b>1</b>	<b>0,0</b>
222000	gefährliche und schwere Körperverletzung	2.841	2.588	0	0,0	1	0,0
<b>230000</b>	<b>Straftaten gegen die persönliche Freiheit</b> davon:	<b>6.420</b>	<b>5.638</b>	<b>4</b>	<b>0,1</b>	<b>29</b>	<b>0,5</b>
232300	Bedrohung	4.365	3.202	4	0,1	25	0,8

## Fälle „mit Schusswaffe geschossen“

T21

Schlüssel	Straftaten/-gruppen	erfasste Fälle		darunter: mit Schusswaffe geschossen			
				Fälle	in %	Fälle	in %
		2022	2021	2022		2021	
-----	<b>Straftaten insgesamt</b>	<b>106.559</b>	<b>104.452</b>	<b>8</b>	<b>0,0</b>	<b>27</b>	<b>0,0</b>
	davon:						
<b>000000</b>	<b>Straftaten gegen das Leben</b>	<b>55</b>	<b>31</b>	<b>0</b>	<b>0,0</b>	<b>0</b>	<b>0,0</b>
020000	Totschlag und Tötung auf Verlangen	27	15	0	0,0	0	0,0
<b>200000</b>	<b>Rohheitsdelikte und Straftaten gegen die persönliche Freiheit</b>	<b>18.336</b>	<b>16.347</b>	<b>4</b>	<b>0,0</b>	<b>12</b>	<b>0,1</b>
210000	Raub, räuberische Erpressung und räuberischer Angriff auf Kraftfahrer darunter:	540	451	0	0,0	2	0,4
212000	Raubüberfälle auf sonstige Zahlstellen und Geschäfte	16	24	0	0,0	2	8,3
220000	Körperverletzung davon:	11.376	10.258	4	0,0	9	0,1
222000	gefährliche und schwere Körperverletzung	2.841	2.588	4	0,1	8	0,3
230000	Straftaten gegen die persönliche Freiheit davon:	6.420	5.638	0	0,0	1	0,0
232300	Bedrohung	4.365	3.202	0	0,0	1	0,0
<b>600000</b>	<b>sonstige Straftatbestände (StGB)</b> darunter:	<b>27.176</b>	<b>27.638</b>	<b>2</b>	<b>0,0</b>	<b>12</b>	<b>0,0</b>
662100	Jagdwilderei	50	68	1	2,0	1	1,5
674000	Sachbeschädigung	13.494	13.031	1	0,0	10	0,1
<b>700000</b>	<b>strafrechtliche Nebengesetze</b> darunter:	<b>12.903</b>	<b>13.246</b>	<b>2</b>	<b>0,0</b>	<b>3</b>	<b>0,0</b>
726200	Straftaten gegen das Waffengesetz	713	785	2	0,3	2	0,3
743020	Tierschutzgesetz	242	198	0	0,0	1	0,5

### 3.3.3. Schaden

Schäden werden in der PKS nur bei ausgewählten vollendeten Straftaten erfasst (siehe Schadenskennung im Straftatenkatalog Kapitel 4.4).

#### Schaden bei einzelnen Straftaten/-gruppen

T22

Schlüssel	Straftaten/-gruppen	voll- endete Fälle	Anteil der Schadensfälle in %				Schadenssumme	
			unter 50€	50€ bis 500€	500€ bis 5.000€	über 5.000€	2022	Veränderung zum Vorjahr in %
<b>210000</b>	<b>Raubdelikte</b> darunter:	<b>442</b>	<b>47,7</b>	<b>38,5</b>	<b>13,1</b>	<b>0,7</b>	<b>129.575</b>	<b>21,7</b>
212000	Raubüberfälle sonstige Zahlstellen und Geschäfte	10	20,0	60,0	10,0	10,0	10.184	18,3
216000	Handtaschenraub	20	5,0	75,0	20,0	0,0	5.911	153,8
217000	sonstige Raubüberfälle auf Straßen, Wegen, oder Plätzen	164	45,1	43,9	10,4	0,6	34.256	29,0
219000	Raubüberfälle in Wohnungen	52	28,8	36,5	34,6	0,0	27.788	71,2
<b>3***00</b>	<b>Diebstahl ohne erschwerende Umstände</b> darunter:	<b>16.260</b>	<b>46,9</b>	<b>39,2</b>	<b>12,6</b>	<b>1,3</b>	<b>6.974.153</b>	<b>14,8</b>
326*00	Ladendiebstahl	5.963	75,3	22,1	2,5	0,0	414.443	51,4
<b>4***00</b>	<b>Diebstahl unter erschwerenden Umständen</b> darunter:	<b>11.351</b>	<b>19,5</b>	<b>31,8</b>	<b>40,8</b>	<b>7,9</b>	<b>27.003.759</b>	<b>12,7</b>
4**100	von Kraftwagen	198	8,6	5,6	12,1	73,7	5.594.831	4,0
4**300	von Fahrrädern	4.168	13,3	32,3	50,8	3,6	4.451.495	58,7
410*00	in/aus Dienst-, Büro-, Fabrikations-, Werkstatt- und Lagerräumen	826	15,5	22,6	43,6	18,3	3.870.028	-17,2
425*00+ 426*00	in/aus Warenhäusern, Verkaufsräumen, Selbstbedienungsläden darunter:	446	30,7	38,6	26,7	4,0	476.082	24,9
426*00	Ladendiebstahl	258	35,7	42,6	20,2	1,6	125.228	110,2
435*00+ 436*00	Wohnungseinbruchdiebstahl darunter:	463	24,0	29,8	35,9	10,4	1.129.022	-52,2
436*00	Tageswohnungseinbruch	191	24,6	28,3	35,1	12,0	463.537	-52,1
450*00	an/aus Kfz	1.184	18,4	31,8	37,1	12,8	5.034.951	233,1
<b>510000</b>	<b>Betrug</b> darunter:	<b>9.359</b>	<b>31,5</b>	<b>47,6</b>	<b>16,0</b>	<b>4,9</b>	<b>21.581.265</b>	<b>11,3</b>
515000	Erschleichen von Leistungen	2.092	46,2	53,7	0,1	0,0	89.483	-20,0
520000	Veruntreuungen	248	25,0	6,0	34,7	34,3	4.042.982	23,7
530000	Unterschlagung	2.749	36,0	43,9	15,7	4,4	5.380.933	37,9
560000	Insolvenzstraftaten §§ 283, 283a-d StGB	49	79,6	2,0	4,1	14,3	1.192.199	-50,5
712000	Straftaten nach AktG, GenG, GmbHG, HGB, RechnungslegungsG, UmwandlungsG, InsO	65	53,8	0,0	1,5	44,6	19.692.349	138,4

## 3.3.4. Territoriale Verteilung

## Erfasste Fälle, Bevölkerung, Häufigkeitszahlen nach Landkreisen/ kreisfreien Städten

T23

Landkreise und kreisfreie Städte	erfasste Fälle		Anteil in %		Veränderung zum Vorjahr	
	2022	2021	2022	2021	absolut	in %
<b>Mecklenburg-Vorpommern</b>	<b>106.559</b>	<b>104.452</b>	<b>100,0</b>	<b>100,0</b>	<b>2.107</b>	<b>2,0</b>
Stadt Schwerin	9.117	8.924	8,6	8,5	193	2,2
Stadt Rostock	17.990	18.781	16,9	18,0	-791	-4,2
Landkreis Rostock	10.371	10.595	9,7	10,1	-224	-2,1
Nordwestmecklenburg	9.767	9.153	9,2	8,8	614	6,7
Ludwigslust-Parchim	12.295	10.875	11,5	10,4	1.420	13,1
Mecklenburgische Seenplatte	15.272	13.988	14,3	13,4	1.284	9,2
Vorpommern-Rügen	15.323	15.454	14,4	14,8	-131	-0,8
Vorpommern-Greifswald	14.942	14.900	14,0	14,3	42	0,3

	Bevölkerung am		Anteil in %		Veränderung zum Vorjahr	
	01.01.2022	01.01.2021	2022	2021	absolut	in %
<b>Mecklenburg-Vorpommern</b>	<b>1.611.160</b>	<b>1.610.774</b>	<b>100,0</b>	<b>100,0</b>	<b>386</b>	<b>0,0</b>
Stadt Schwerin	95.740	95.609	5,9	5,9	131	0,1
Stadt Rostock	208.400	209.061	12,9	13,0	-661	-0,3
Landkreis Rostock	217.796	217.072	13,5	13,5	724	0,3
Nordwestmecklenburg	158.449	157.975	9,8	9,8	474	0,3
Ludwigslust-Parchim	211.899	211.844	13,2	13,2	55	0,0
Mecklenburgische Seenplatte	257.525	258.057	16,0	16,0	-532	-0,2
Vorpommern-Rügen	225.900	225.383	14,0	14,0	517	0,2
Vorpommern-Greifswald	235.451	235.773	14,6	14,6	-322	-0,1

	Häufigkeitszahl		Abweichung zu MV		Veränderung zum Vorjahr	
	2022	2021	2022	2021	absolut	in %
<b>Mecklenburg-Vorpommern</b>	<b>6.614</b>	<b>6.485</b>	<b>0</b>	<b>0</b>	<b>129</b>	<b>2,0</b>
Stadt Schwerin	9.523	9.334	2.909	2.849	189	2,0
Stadt Rostock	8.632	8.984	2.018	2.499	-352	-3,9
Landkreis Rostock	4.762	4.881	-1.852	-1.604	-119	-2,4
Nordwestmecklenburg	6.164	5.794	-450	-691	370	6,4
Ludwigslust-Parchim	5.802	5.133	-812	-1.352	669	13,0
Mecklenburgische Seenplatte	5.930	5.421	-684	-1.064	509	9,4
Vorpommern-Rügen	6.783	6.857	169	372	-74	-1,1
Vorpommern-Greifswald	6.346	6.320	-268	-165	26	0,4

## Erfasste Fälle, Bevölkerung und Häufigkeitszahlen nach Landkreisen und kreisfreien Städten ohne Straftaten gegen das Aufenthalts-, Asyl- und Freizügigkeitsgesetz/EU

T23a

Landkreise und kreisfreie Städte	erfasste Fälle		Anteil in %		Veränderung zum Vorjahr	
	2022	2021	2022	2021	absolut	in %
<b>Mecklenburg-Vorpommern</b>	<b>104.018</b>	<b>101.982</b>	<b>100,0</b>	<b>100,0</b>	<b>2.036</b>	<b>2,0</b>
Stadt Schwerin	9.005	8.791	8,7	8,6	214	2,4
Stadt Rostock	17.304	17.749	16,6	17,4	-445	-2,5
Landkreis Rostock	10.320	10.539	9,9	10,3	-219	-2,1
Nordwestmecklenburg	9.748	9.130	9,4	9,0	618	6,8
Ludwigslust-Parchim	12.034	10.760	11,6	10,6	1.274	11,8
Mecklenburgische Seenplatte	15.175	13.910	14,6	13,6	1.265	9,1
Vorpommern-Rügen	15.141	15.318	14,6	15,0	-177	-1,2
Vorpommern-Greifswald	13.811	14.003	13,3	13,7	-192	-1,4

	Bevölkerung am		Anteil in %		Veränderung zum Vorjahr	
	01.01.2022	01.01.2021	2022	2021	absolut	in %
<b>Mecklenburg-Vorpommern</b>	<b>1.611.160</b>	<b>1.610.774</b>	<b>100,0</b>	<b>100,0</b>	<b>386</b>	<b>0,0</b>
Stadt Schwerin	95.740	95.609	5,9	5,9	131	0,1
Stadt Rostock	208.400	209.061	12,9	13,0	-661	-0,3
Landkreis Rostock	217.796	217.072	13,5	13,5	724	0,3
Nordwestmecklenburg	158.449	157.975	9,8	9,8	474	0,3
Ludwigslust-Parchim	211.899	211.844	13,2	13,2	55	0,0
Mecklenburgische Seenplatte	257.525	258.057	16,0	16,0	-532	-0,2
Vorpommern-Rügen	225.900	225.383	14,0	14,0	517	0,2
Vorpommern-Greifswald	235.451	235.773	14,6	14,6	-322	-0,1

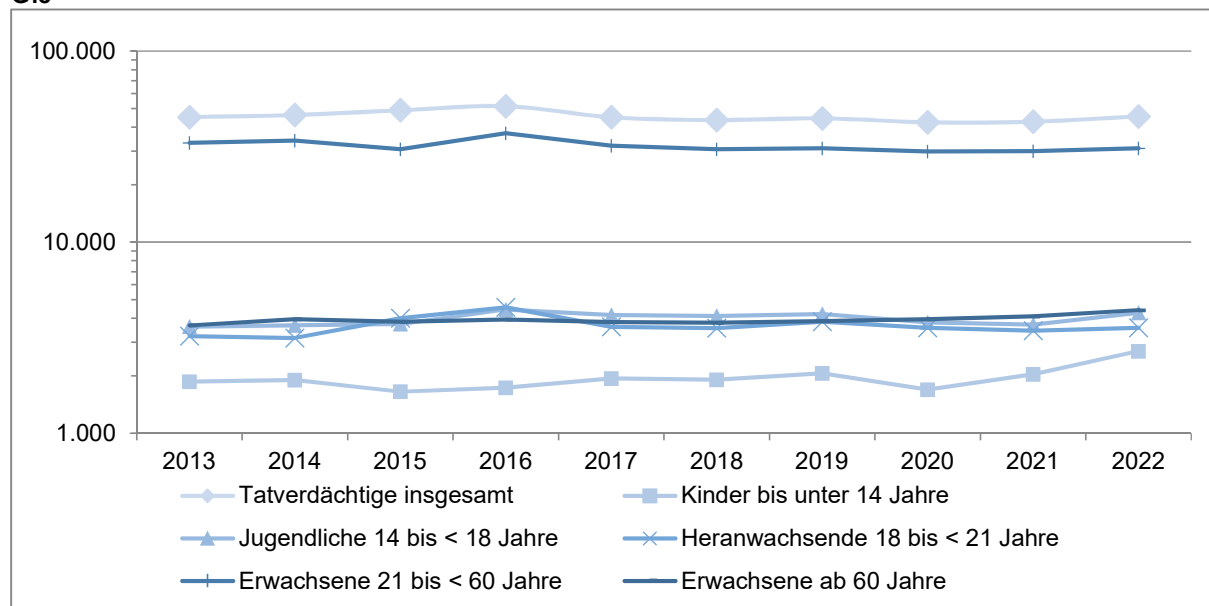
	Häufigkeitszahl		Abweichung zu MV		Veränderung zum Vorjahr	
	2022	2021	2022	2021	absolut	in %
<b>Mecklenburg-Vorpommern</b>	<b>6.456</b>	<b>6.331</b>	<b>0</b>	<b>0</b>	<b>125</b>	<b>2,0</b>
Stadt Schwerin	9.406	9.195	2.950	2.864	211	2,3
Stadt Rostock	8.303	8.490	1.847	2.159	-187	-2,2
Landkreis Rostock	4.738	4.855	-1.718	-1.476	-117	-2,4
Nordwestmecklenburg	6.152	5.779	-304	-552	373	6,5
Ludwigslust-Parchim	5.679	5.079	-777	-1.252	600	11,8
Mecklenburgische Seenplatte	5.893	5.390	-563	-941	503	9,3
Vorpommern-Rügen	6.703	6.796	247	465	-93	-1,4
Vorpommern-Greifswald	5.866	5.939	-590	-392	-73	-1,2

### 3.4. Tatverdächtigenpezifika<sup>4</sup>

#### 3.4.1. Alters- und Geschlechtsstruktur

##### Langzeitentwicklung der Tatverdächtigen bezogen auf die Altersgruppen

G18



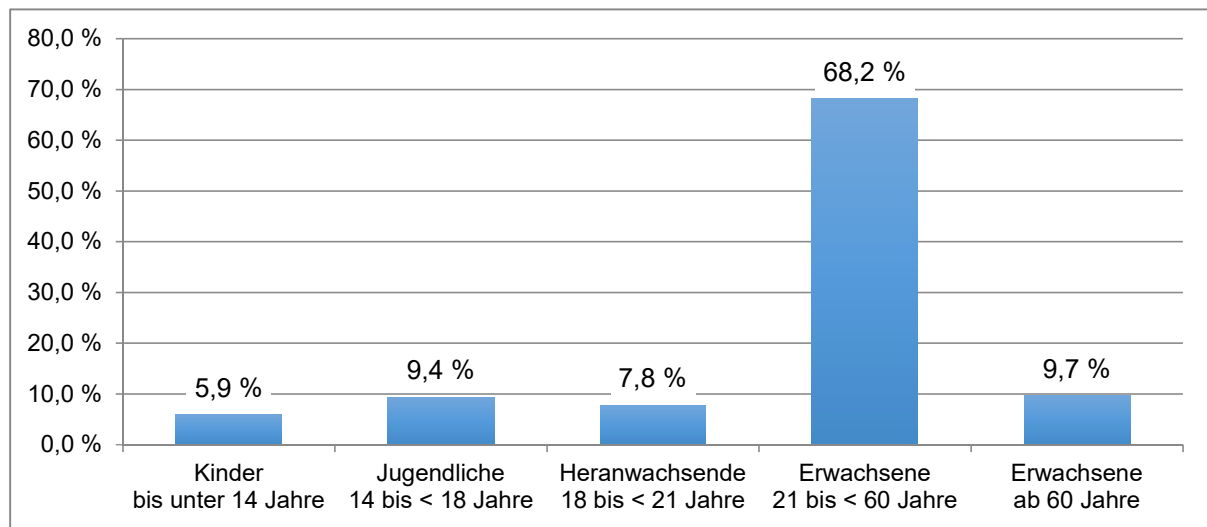
T24

Jahr	Tatverdächtige					
	Kinder bis unter 14 Jahre	Jugendliche 14 bis < 18 Jahre	Heranwachsende 18 bis < 21 Jahre	unter 21 Jahre	Erwachsene 21 bis unter 60 Jahre	Erwachsene ab 60
2013	1.864	3.613	3.227	8.523	33.192	3.669
2014	1.896	3.680	3.151	8.515	34.076	3.925
2015	1.650	3.737	3.999	9.213	30.628	3.834
2016	1.734	4.442	4.557	10.515	37.218	3.937
2017	1.936	4.160	3.600	9.488	31.967	3.819
2018	1.904	4.105	3.555	9.299	30.680	3.782
2019	2.060	4.199	3.833	9.813	31.012	3.864
2020	1.691	3.811	3.560	8.828	29.837	3.956
2021	2.034	3.701	3.442	8.936	29.921	4.097
2022	2.692	4.273	3.563	10.262	31.048	4.409

<sup>4</sup> Mecklenburg-Vorpommern verwendet die Vollständige Attributzählung (VAZ). Diese Zählweise wirkt sich nur auf bestimmte Attribute, insbesondere Alter und Nationalität der Tatverdächtigen aus. Sie hat aber keinen Einfluss auf die Größe der im Rahmen der Täterrechtzählung ermittelten Gesamtzahl der Tatverdächtigen. Weitere Erläuterungen hierzu befinden sich in den Begriffsbestimmungen.

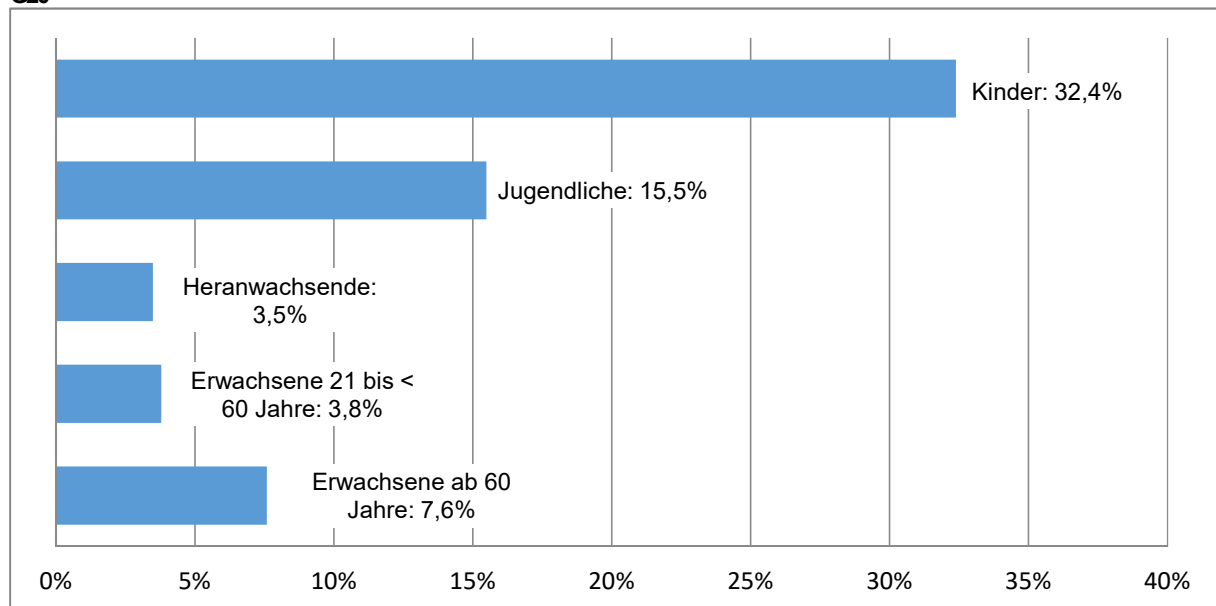
**Altersstruktur der Tatverdächtigen**

**G19**



**Veränderung der Tatverdächtigen von 2022/2021 nach Altersgruppen in Prozent**

**G20**



## Alters- und Geschlechtsstruktur

T25

Altersgruppen und Geschlecht	Tatverdächtige insgesamt		Anteil in %		Veränderung zum Vorjahr	
	2022	2021	2022	2021	absolut	in %
<b>Tatverdächtige insgesamt</b>	<b>45.547</b>	<b>42.770</b>	<b>100,0</b>	<b>100,0</b>	<b>2.777</b>	<b>6,5</b>
männlich	33.960	32.393	74,6	75,7	1.567	4,8
weiblich	11.587	10.377	25,4	24,3	1.210	11,7
<b>Kinder</b>	<b>2.692</b>	<b>2.034</b>	<b>5,9</b>	<b>4,8</b>	<b>658</b>	<b>32,4</b>
männlich	1.863	1.458	4,1	3,4	405	27,8
weiblich	829	576	1,8	1,3	253	43,9
<b>Jugendliche</b>	<b>4.273</b>	<b>3.701</b>	<b>9,4</b>	<b>8,7</b>	<b>572</b>	<b>15,5</b>
männlich	3.033	2.760	6,7	6,5	273	9,9
weiblich	1.240	941	2,7	2,2	299	31,8
<b>Heranwachsende</b>	<b>3.563</b>	<b>3.442</b>	<b>7,8</b>	<b>8,0</b>	<b>121</b>	<b>3,5</b>
männlich	2.793	2.726	6,1	6,4	67	2,5
weiblich	770	716	1,7	1,7	54	7,5
<b>unter 21 Jahre</b>	<b>10.262</b>	<b>8.936</b>	<b>22,5</b>	<b>20,9</b>	<b>1.326</b>	<b>14,8</b>
männlich	7.474	6.737	16,4	15,8	737	10,9
weiblich	2.788	2.199	6,1	5,1	589	26,8
<b>21 bis unter 30</b>	<b>8.559</b>	<b>8.281</b>	<b>18,8</b>	<b>19,4</b>	<b>278</b>	<b>3,4</b>
männlich	6.737	6.494	14,8	15,2	243	3,7
weiblich	1.822	1.787	4,0	4,2	35	2,0
<b>30 bis unter 40</b>	<b>10.808</b>	<b>10.699</b>	<b>23,7</b>	<b>25,0</b>	<b>109</b>	<b>1,0</b>
männlich	8.237	8.125	18,1	19,0	112	1,4
weiblich	2.571	2.574	5,6	6,0	-3	-0,1
<b>40 bis unter 50</b>	<b>7.168</b>	<b>6.546</b>	<b>15,7</b>	<b>15,3</b>	<b>622</b>	<b>9,5</b>
männlich	5.377	5.030	11,8	11,8	347	6,9
weiblich	1.791	1.516	3,9	3,5	275	18,1
<b>50 bis unter 60</b>	<b>4.791</b>	<b>4.725</b>	<b>10,5</b>	<b>11,0</b>	<b>66</b>	<b>1,4</b>
männlich	3.489	3.478	7,7	8,1	11	0,3
weiblich	1.302	1.247	2,9	2,9	55	4,4
<b>60 und älter</b>	<b>4.409</b>	<b>4.097</b>	<b>9,7</b>	<b>9,6</b>	<b>312</b>	<b>7,6</b>
männlich	3.036	2.944	6,7	6,9	92	3,1
weiblich	1.373	1.153	3,0	2,7	220	19,1
<b>Erwachsene</b>	<b>35.426</b>	<b>33.994</b>	<b>77,8</b>	<b>79,5</b>	<b>1.432</b>	<b>4,2</b>
männlich	26.607	25.786	58,4	60,3	821	3,2
weiblich	8.819	8.208	19,4	19,2	611	7,4



## Tatverdächtige unter 21 Jahren bei ausgewählten Deliktsbereichen

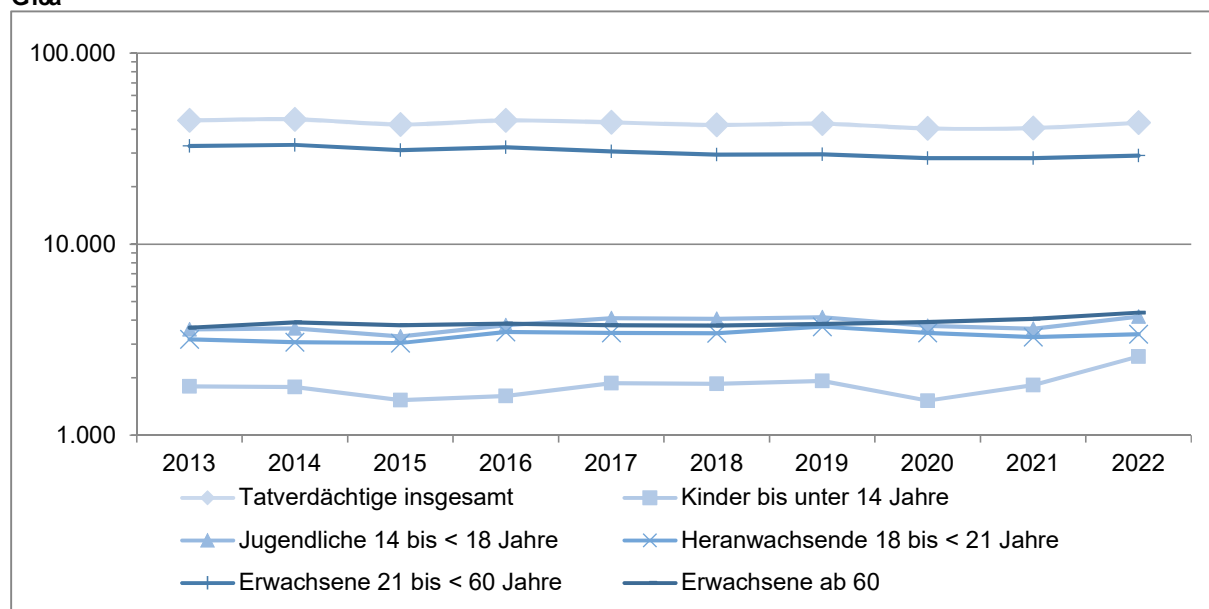
T26

Schlüssel	Straftaten/-gruppen	Tatverdächtige unter 21 Jahre		Anteil an Schlüsselwert in %		Veränderung zum Vorjahr	
		2022	2021	2022	2021	absolut	in %
-----	<b>Straftaten insgesamt</b>	<b>10.262</b>	<b>8.936</b>	<b>22,5</b>	<b>20,9</b>	<b>1.326</b>	<b>14,8</b>
	<i>(ohne Schlüssel 725000)</i>	<i>9.869</i>	<i>8.460</i>	<i>22,8</i>	<i>20,9</i>	<i>1.409</i>	<i>16,7</i>
000000	<b>Straftaten gegen das Leben</b>	<b>9</b>	<b>1</b>	<b>20,5</b>	<b>2,9</b>	<b>8</b>	<b>800,0</b>
100000	<b>Straftaten gegen die sexuelle Selbstbestimmung</b>	<b>641</b>	<b>571</b>	<b>41,7</b>	<b>39,8</b>	<b>70</b>	<b>12,3</b>
200000	<b>Rohheitsdelikte und Straftaten gegen die persönliche Freiheit</b>	<b>2.732</b>	<b>2.241</b>	<b>20,1</b>	<b>18,5</b>	<b>491</b>	<b>21,9</b>
210000	Raubdelikte darunter:	166	131	34,9	31,5	35	26,7
216000	Handtaschenraub	3	2	25,0	22,2	1	50,0
217000	Raub auf Straßen, Wegen oder Plätzen	84	58	51,2	45,3	26	44,8
220000	Körperverletzung davon:	2.159	1.752	23,0	20,8	407	23,2
222100	gefährliche und schwere Körperverletzung auf Straßen, Wegen oder Plätzen	643	598	41,4	42,1	45	7,5
*****	<b>Diebstahl gesamt und zwar:</b>	<b>3.055</b>	<b>1.891</b>	<b>36,5</b>	<b>28,5</b>	<b>1.164</b>	<b>61,6</b>
3*****	<b>Diebstahl ohne erschwerende Umstände</b>	<b>2.749</b>	<b>1.571</b>	<b>38,3</b>	<b>29,1</b>	<b>1.178</b>	<b>75,0</b>
4*****	<b>Diebstahl unter erschwerenden Umständen</b>	<b>462</b>	<b>440</b>	<b>28,3</b>	<b>26,9</b>	<b>22</b>	<b>5,0</b>
***100	Diebstahl von Kraftwagen	31	40	22,0	23,7	-9	-22,5
***200	Diebstahl von Mopeds und Krädern	23	43	39,7	45,3	-20	-46,5
***300	Diebstahl von Fahrrädern	195	145	41,8	39,6	50	34,5
*26*00	Ladendiebstahl	2.137	1.109	42,7	33,4	1.028	92,7
500000	<b>Vermögens- und Fälschungsdelikte</b>	<b>961</b>	<b>1.051</b>	<b>10,8</b>	<b>11,8</b>	<b>-90</b>	<b>-8,6</b>
620000	Widerstand gegen die Staatsgewalt und Straftaten gegen die öffentliche Ordnung darunter:	649	764	20,3	21,8	-115	-15,1
623000	Landfriedensbruch	15	46	9,4	14,6	-31	-67,4
640000	Brandstiftung und Herbeiführen einer Brandgefahr	135	113	33,8	32,2	22	19,5
674000	Sachbeschädigung	1.467	1.432	41,4	39,1	35	2,4
725000	Straftaten gegen das Aufenthalts-, Asyl- und Freizügigkeitsgesetz/EU	413	493	16,3	20,6	-80	-16,2
730000	Rauschgiftdelikte (nach BtMG)	1.936	1.925	29,3	28,4	11	0,6
	<b>Summenschlüssel:</b>						
892000	<b>Gewaltkriminalität</b>	<b>1.063</b>	<b>967</b>	<b>31,6</b>	<b>30,3</b>	<b>96</b>	<b>9,9</b>
899000	<b>Straßenkriminalität</b>	<b>1.499</b>	<b>1.515</b>	<b>37,4</b>	<b>36,9</b>	<b>-16</b>	<b>-1,1</b>

**Alters- und Geschlechtsstruktur ohne Schlüssel 725000<sup>5</sup>**

**Entwicklung der Tatverdächtigen bezogen auf die Altersgruppen ohne Straftaten gegen das Aufenthalts-, Asyl- und Freizügigkeitsgesetz/EU**

G18a



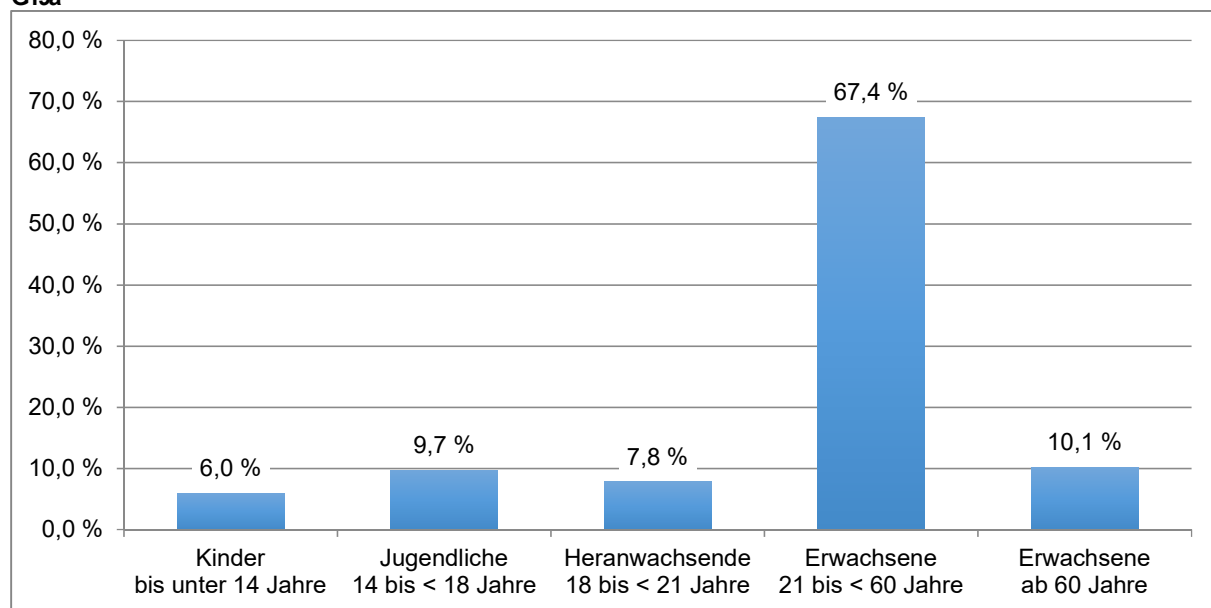
T24a

Jahr	Tatverdächtige					
	Kinder bis unter 14 Jahre	Jugendliche 14 bis < 18 Jahre	Heranwachsende 18 bis < 21 Jahre	Erwachsene unter 21 Jahre	Erwachsene 21 bis unter 60 Jahre	Erwachsene ab 60
2013	1.802	3.578	3.178	8.377	32.632	3.655
2014	1.788	3.618	3.072	8.266	33.092	3.901
2015	1.528	3.291	3.039	7.685	31.087	3.759
2016	1.607	3.761	3.474	8.631	32.142	3.840
2017	1.873	4.093	3.430	9.188	30.652	3.771
2018	1.856	4.062	3.423	9.077	29.448	3.746
2019	1.926	4.145	3.699	9.493	29.597	3.824
2020	1.517	3.737	3.426	8.446	28.219	3.919
2021	1.829	3.605	3.267	8.460	28.211	4.061
2022	2.583	4.178	3.374	9.869	29.146	4.384

<sup>5</sup> Schlüssel 725000 - Straftaten gegen das Aufenthalts-, das Asyl- und das Freizügigkeitsgesetz/EU

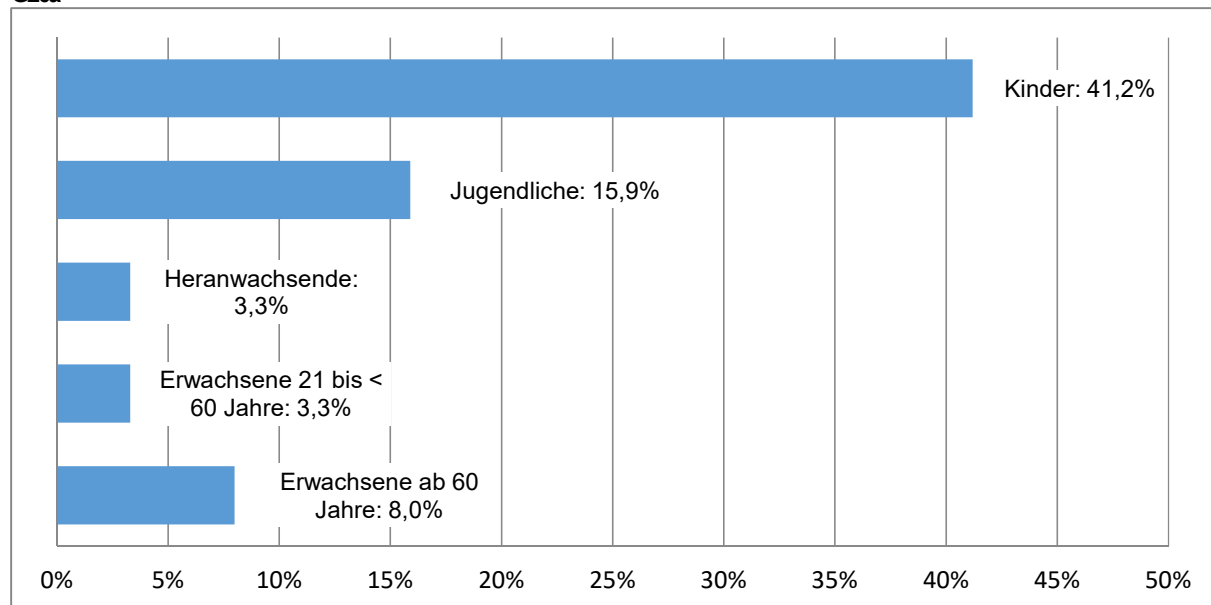
**Altersstruktur der Tatverdächtigen ohne Straftaten gegen das Aufenthalts-, Asyl- und Freizügigkeitsgesetz/EU**

G19a



**Veränderung der Tatverdächtigen nach Altersgruppen in Prozent 2022/2021 ohne Straftaten gegen das Aufenthalts-, Asyl- und Freizügigkeitsgesetz/EU**

G20a



## Alters- und Geschlechtsstruktur ohne Straftaten gegen das Aufenthalts-, Asyl- und Freizügigkeitsgesetz/EU

T25a

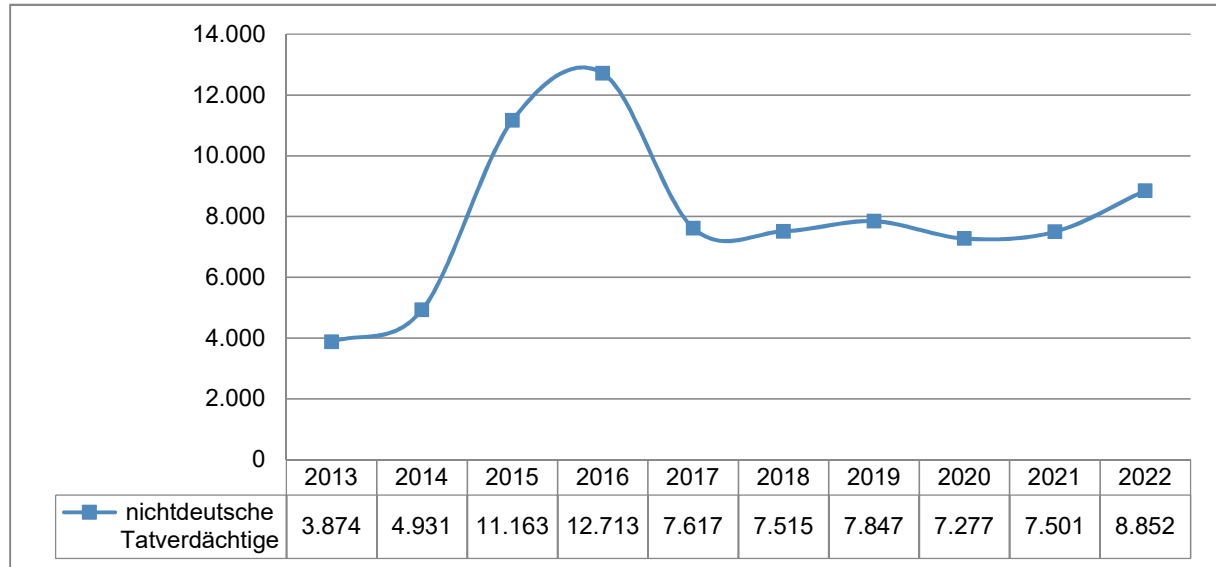
Altersgruppen und Geschlecht	Tatverdächtige insgesamt		Anteil in %		Veränderung zum Vorjahr	
	2022	2021	2022	2021	absolut	in %
<b>Tatverdächtige insgesamt</b>	<b>43.229</b>	<b>40.548</b>	<b>100,0</b>	<b>100,0</b>	<b>2.681</b>	<b>6,6</b>
männlich	32.035	30.616	74,1	75,5	1.419	4,6
weiblich	11.194	9.932	25,9	24,5	1.262	12,7
<b>Kinder</b>	<b>2.583</b>	<b>1.829</b>	<b>6,0</b>	<b>4,5</b>	<b>754</b>	<b>41,2</b>
männlich	1.797	1.342	4,2	3,3	455	33,9
weiblich	786	487	1,8	1,2	299	61,4
<b>Jugendliche</b>	<b>4.178</b>	<b>3.605</b>	<b>9,7</b>	<b>8,9</b>	<b>573</b>	<b>15,9</b>
männlich	2.964	2.691	6,9	6,6	273	10,1
weiblich	1.214	914	2,8	2,3	300	32,8
<b>Heranwachsende</b>	<b>3.374</b>	<b>3.267</b>	<b>7,8</b>	<b>8,1</b>	<b>107</b>	<b>3,3</b>
männlich	2.627	2.574	6,1	6,3	53	2,1
weiblich	747	693	1,7	1,7	54	7,8
<b>unter 21 Jahre</b>	<b>9.869</b>	<b>8.460</b>	<b>22,8</b>	<b>20,9</b>	<b>1.409</b>	<b>16,7</b>
männlich	7.173	6.400	16,6	15,8	773	12,1
weiblich	2.696	2.060	6,2	5,1	636	30,9
<b>21 bis unter 30</b>	<b>7.668</b>	<b>7.538</b>	<b>17,7</b>	<b>18,6</b>	<b>130</b>	<b>1,7</b>
männlich	5.952	5.858	13,8	14,4	94	1,6
weiblich	1.716	1.680	4,0	4,1	36	2,1
<b>30 bis unter 40</b>	<b>10.212</b>	<b>10.133</b>	<b>23,6</b>	<b>25,0</b>	<b>79</b>	<b>0,8</b>
männlich	7.734	7.652	17,9	18,9	82	1,1
weiblich	2.478	2.481	5,7	6,1	-3	-0,1
<b>40 bis unter 50</b>	<b>6.864</b>	<b>6.261</b>	<b>15,9</b>	<b>15,4</b>	<b>603</b>	<b>9,6</b>
männlich	5.139	4.801	11,9	11,8	338	7,0
weiblich	1.725	1.460	4,0	3,6	265	18,2
<b>50 bis unter 60</b>	<b>4.679</b>	<b>4.603</b>	<b>10,8</b>	<b>11,4</b>	<b>76</b>	<b>1,7</b>
männlich	3.405	3.388	7,9	8,4	17	0,5
weiblich	1.274	1.215	2,9	3,0	59	4,9
<b>60 und älter</b>	<b>4.384</b>	<b>4.061</b>	<b>10,1</b>	<b>10,0</b>	<b>323</b>	<b>8,0</b>
männlich	3.019	2.927	7,0	7,2	92	3,1
weiblich	1.365	1.134	3,2	2,8	231	20,4
<b>Erwachsene</b>	<b>33.499</b>	<b>32.248</b>	<b>77,5</b>	<b>79,5</b>	<b>1.251</b>	<b>3,9</b>
männlich	24.981	24.346	57,8	60,0	635	2,6
weiblich	8.518	7.902	19,7	19,5	616	7,8

### 3.4.2. Nichtdeutsche Tatverdächtige

Der Anteil der ausländischen Bevölkerung in Mecklenburg-Vorpommern steigt seit Jahren kontinuierlich. Der Anteil der nichtdeutschen Tatverdächtigen an allen Tatverdächtigen inklusive der Straftaten gegen das Aufenthalts-, Asyl-, und Freizügigkeitsgesetz/EU liegt mit 19,4 % deutlich über ihrem Anteil an der Bevölkerung.

#### Langzeitentwicklung der Anzahl der nichtdeutschen Tatverdächtigen

G21



#### Staatsangehörigkeiten der nichtdeutschen Tatverdächtigen

T27

Staatsangehörigkeit	Anzahl nichtdeutscher Tatverdächtiger		Veränderung zum Vorjahr		Anteil an allen nichtdeutschen TV in %		TV bei Verstößen gegen Aufenthalts-, Asyl-, FreizügigG/EU	
	2022	2021	absolut	in %	2022	2021	2022	2021
polnisch	1.066	893	173	19,4	12,0	11,9	15	29
syrisch	1.016	941	75	8,0	11,5	12,5	255	222
ukrainisch	863	409	454	111,0	9,7	5,5	281	234
irakisch	659	694	-35	-5,0	7,4	9,3	552	587
georgisch	518	273	245	89,7	5,9	3,6	212	92
afghanisch	396	575	-179	-31,1	4,5	7,7	105	329
rumänisch	387	278	109	39,2	4,4	3,7	10	2
türkisch	292	192	100	52,1	3,3	2,6	125	43
tunesisch	253	135	118	87,4	2,9	1,8	34	15
russisch	223	191	32	16,8	2,5	2,5	44	40
iranisch	202	212	-10	-4,7	2,3	2,8	108	120
moldauisch	179	77	102	132,5	2,0	1,0	72	40
bulgarisch	143	113	30	26,5	1,6	1,5	1	1
armenisch	142	105	37	35,2	1,6	1,4	38	16
nicht genannte Staaten	2.553	2.457	96	3,9	28,8	32,8	676	611
<b>MV gesamt</b>	<b>8.852</b>	<b>7.501</b>	<b>1.351</b>	<b>18,0</b>	<b>100,0</b>	<b>100,0</b>	<b>2.526</b>	<b>2.380</b>

## Anlass des Aufenthalts nichtdeutscher Tatverdächtiger

T28

kreisfreie Städte und Landkreise	unerlaubt	erlaubt	Asylbewerber	Schutz- und Asylberechtigte, Kontingentflüchtling	Duldung	sonstiger erlaubter Aufenthalt
<b>MV gesamt</b>	<b>2.424</b>	<b>6.547</b>	<b>1.826</b>	<b>271</b>	<b>575</b>	<b>4.408</b>
Stadt Schwerin	109	1.018	551	46	124	397
Stadt Rostock	642	1.145	172	41	81	924
Landkreis Rostock	44	682	199	15	45	463
Nordwestmecklenburg	19	585	176	37	44	383
Ludwigslust-Parchim	284	913	261	16	48	620
Mecklenburgische Seenplatte	87	916	258	58	127	530
Vorpommern-Rügen	171	818	205	34	85	562
Vorpommern-Greifswald	1.083	820	159	24	47	613

## Alters- und Geschlechtsstruktur nichtdeutscher Tatverdächtiger

T29

Altersgruppen und Geschlecht	nichtdeutsche Tatverdächtige		Anteil in %		Veränderung zum Vorjahr	
	2022	2021	2022	2021	absolut	in %
<b>Tatverdächtige insgesamt</b>	<b>8.852</b>	<b>7.501</b>	<b>100,0</b>	<b>100,0</b>	<b>1.351</b>	<b>18,0</b>
männlich	7.307	6.207	82,5	82,7	1.100	17,7
weiblich	1.545	1.294	17,5	17,3	251	19,4
<b>Kinder</b>	<b>385</b>	<b>348</b>	<b>4,3</b>	<b>4,6</b>	<b>37</b>	<b>10,6</b>
männlich	275	233	3,1	3,1	42	18,0
weiblich	110	115	1,2	1,5	-5	-4,3
<b>Jugendliche</b>	<b>484</b>	<b>356</b>	<b>5,5</b>	<b>4,7</b>	<b>128</b>	<b>36,0</b>
männlich	385	290	4,3	3,9	95	32,8
weiblich	99	66	1,1	0,9	33	50,0
<b>Heranwachsende</b>	<b>668</b>	<b>628</b>	<b>7,5</b>	<b>8,4</b>	<b>40</b>	<b>6,4</b>
männlich	568	546	6,4	7,3	22	4,0
weiblich	100	82	1,1	1,1	18	22,0
<b>unter 21 Jahre</b>	<b>1.524</b>	<b>1.321</b>	<b>17,2</b>	<b>17,6</b>	<b>203</b>	<b>15,4</b>
männlich	1.218	1.059	13,8	14,1	159	15,0
weiblich	306	262	3,5	3,5	44	16,8
<b>21 bis unter 30</b>	<b>2.898</b>	<b>2.434</b>	<b>32,7</b>	<b>32,4</b>	<b>464</b>	<b>19,1</b>
männlich	2.520	2.122	28,5	28,3	398	18,8
weiblich	378	312	4,3	4,2	66	21,2
<b>30 bis unter 40</b>	<b>2.394</b>	<b>2.001</b>	<b>27,0</b>	<b>26,7</b>	<b>393</b>	<b>19,6</b>
männlich	2.004	1.661	22,6	22,1	343	20,7
weiblich	390	340	4,4	4,5	50	14,7
<b>40 bis unter 50</b>	<b>1.384</b>	<b>1.156</b>	<b>15,6</b>	<b>15,4</b>	<b>228</b>	<b>19,7</b>
männlich	1.081	927	12,2	12,4	154	16,6
weiblich	303	229	3,4	3,1	74	32,3
<b>50 bis unter 60</b>	<b>517</b>	<b>490</b>	<b>5,8</b>	<b>6,5</b>	<b>27</b>	<b>5,5</b>
männlich	401	384	4,5	5,1	17	4,4
weiblich	116	106	1,3	1,4	10	9,4
<b>60 und älter</b>	<b>189</b>	<b>157</b>	<b>2,1</b>	<b>2,1</b>	<b>32</b>	<b>20,4</b>
männlich	134	108	1,5	1,4	26	24,1
weiblich	55	49	0,6	0,7	6	12,2
<b>Erwachsene</b>	<b>7.348</b>	<b>6.207</b>	<b>83,0</b>	<b>82,7</b>	<b>1.141</b>	<b>18,4</b>
männlich	6.109	5.174	69,0	69,0	935	18,1
weiblich	1.239	1.033	14,0	13,8	206	19,9

### Anteil der nichtdeutschen Tatverdächtigen an der jeweiligen Gesamtzahl der Tatverdächtigen bei ausgewählten Straftaten/-gruppen

T30

Schlüssel	Straftaten/-gruppen	Tatverdächtige insgesamt		nichtdeutsche Tatverdächtige		Veränderung zum Vorjahr	
		2022	2021	2022	2021	absolut	in %
-----	<b>Straftaten gesamt</b>	<b>45.547</b>	<b>42.770</b>	<b>8.852</b>	<b>7.501</b>	<b>1.351</b>	<b>18,0</b>
	<i>(ohne Schlüssel 725000)</i>	<i>43.229</i>	<i>40.548</i>	<i>6.539</i>	<i>5.297</i>	<i>1.242</i>	<i>23,4</i>
010000	Mord	10	5	2	0	2	-
020000	Totschlag und Tötung auf Verlangen	25	16	5	5	0	0,0
<b>100000</b>	<b>Straftaten gegen die sexuelle Selbstbestimmung</b>	<b>1.538</b>	<b>1.435</b>	<b>186</b>	<b>151</b>	<b>35</b>	<b>23,2</b>
210000	Raub, räuberische Erpressung und räuberischer Angriff auf Kraftfahrer	475	416	114	95	19	20,0
222000	gefährliche und schwere Körperverletzung	2.910	2.758	670	488	182	37,3
224000	vorsätzliche einfache Körperverletzung	6.424	5.569	1.020	709	311	43,9
230000	Straftaten gegen die persönliche Freiheit	5.096	4.562	584	452	132	29,2
<b>3****</b>	<b>Diebstahl ohne erschwerende Umstände</b>	<b>7.179</b>	<b>5.392</b>	<b>1.497</b>	<b>889</b>	<b>608</b>	<b>68,4</b>
<b>4****</b>	<b>Diebstahl unter erschwerenden Umständen</b>	<b>1.633</b>	<b>1.635</b>	<b>494</b>	<b>365</b>	<b>129</b>	<b>35,3</b>
510000	Betrug	5.910	6.998	1.183	1.253	-70	-5,6
620000	Widerstand gegen die Staatsgewalt und Straftaten gegen die öffentliche Ordnung	3.192	3.505	387	346	41	11,8
630000	Begünstigung, Strafvereitelung (ohne Strafvereitelung im Amt), Hehlerei und Geldwäsche	446	348	84	96	-12	-12,5
640000	Brandstiftung und Herbeiführen einer Brandgefahr	400	351	39	31	8	25,8
674000	Sachbeschädigung	3.540	3.662	312	272	40	14,7
725000	Straftaten gegen das Aufenthalts-, das Asyl- und das Freizügigkeitsgesetz/EU	2.535	2.399	2.526	2.380	146	6,1
726000	Straftaten gegen das Sprengstoff-, das Waffen- und das Kriegswaffenkontrollgesetz	841	845	86	103	-17	-16,5
730000	Rauschgiftdelikte -Betäubungsmittelgesetz-	6.598	6.776	718	663	55	8,3

### Anteil der nichtdeutschen Tatverdächtigen an der jeweiligen Gesamtzahl der Tatverdächtigen bei den Summenschlüsseln

#### T31

Schlüssel	Straftaten/-gruppen	Tatverdächtige insgesamt		nichtdeutsche Tatverdächtige		Veränderung zum Vorjahr	
		2022	2021	2022	2021	absolut	in %
<b>892000</b>	<b>Gewaltkriminalität</b> davon:	<b>3.363</b>	<b>3.193</b>	<b>776</b>	<b>579</b>	<b>197</b>	<b>34,0</b>
20000	Totschlag und Tötung auf Verlangen	25	16	5	5	0	0,0
111000	Vergewaltigung, sexuelle Nötigung und sexuelle Übergriffe im besonders schweren Fall (einschl. mit Todesfolge)	77	93	17	17	0	0,0
210000	Raub, räuberische Erpressung und räuberischer Angriff auf Kraftfahrer	475	416	114	95	19	20,0
222000	Gefährliche und schwere Körperverletzung sowie Vergiftung	2.910	2.758	670	488	182	37,3
<b>899000</b>	<b>Straßenkriminalität</b> darunter:	<b>4.012</b>	<b>4.104</b>	<b>749</b>	<b>579</b>	<b>170</b>	<b>29,4</b>
217000	Sonstige Raubüberfälle auf Straßen, Wegen oder Plätzen	164	128	26	25	1	4,0
222100	Gefährliche und schwere Körperverletzung auf Straßen, Wegen oder Plätzen	1.553	1.419	371	278	93	33,5
*00100	Diebstahl von Kraftwagen	133	160	45	50	-5	-10,0
*00200	Diebstahl von Mopeds und Krafträdern	49	80	2	0	2	-
*50*00	Diebstahl an/ aus Kraftfahrzeugen	288	272	66	40	26	65,0
*90*00	Taschendiebstahl	39	44	14	26	-12	-46,2
674100	Sachbeschädigung an Kraftfahrzeugen	634	752	50	61	-11	-18,0
674300	Sonstige Sachbeschädigung auf Straßen, Wegen oder Plätzen	699	690	45	21	24	114,3
<b>891000</b>	<b>Rauschgiftkriminalität</b>	<b>6.602</b>	<b>6.786</b>	<b>719</b>	<b>663</b>	<b>56</b>	<b>8,4</b>
730000	Rauschgiftdelikte nach BtMG	6.598	6.776	718	663	55	8,3
731000	Allgemeine Verstöße (§ 29 BtMG)	5.870	6.025	631	542	89	16,4
<b>898000</b>	<b>Umweltkriminalität</b>	<b>770</b>	<b>887</b>	<b>65</b>	<b>109</b>	<b>-44</b>	<b>-40,4</b>
<b>893000</b>	<b>Wirtschaftskriminalität</b> davon:	<b>331</b>	<b>440</b>	<b>44</b>	<b>62</b>	<b>-18</b>	<b>-29,0</b>
893100	Betrug	161	266	29	57	-28	-49,1
<b>897000</b>	<b>Cybercrime</b>	<b>328</b>	<b>427</b>	<b>40</b>	<b>62</b>	<b>-22</b>	<b>-35,5</b>
517500	Computerbetrug § 263a StGB	67	79	9	13	-4	-30,8

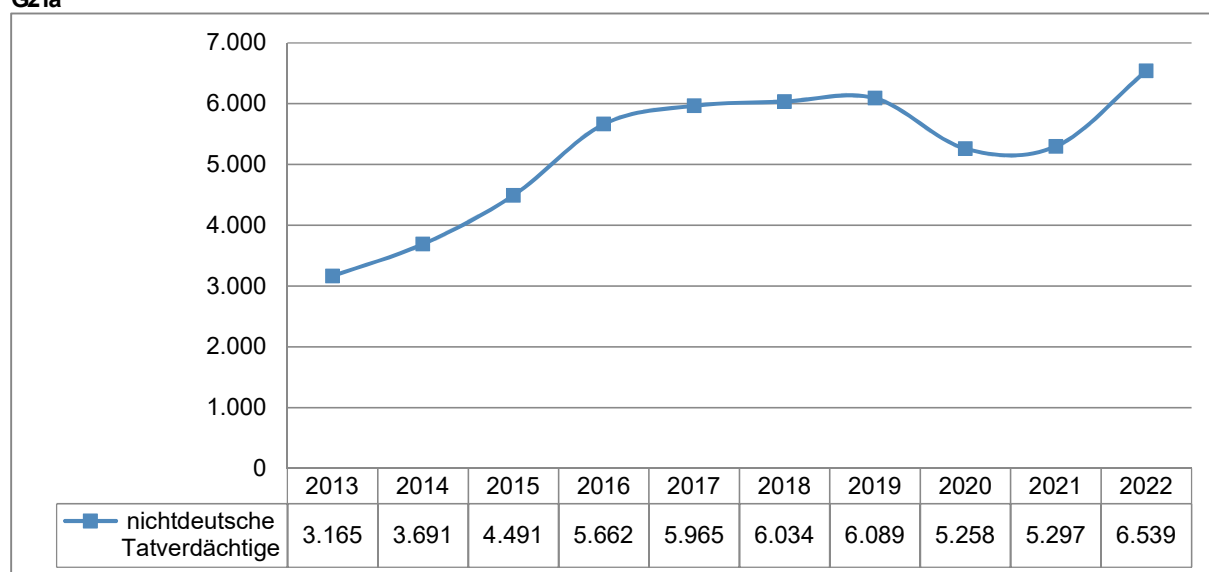


### Nichtdeutsche Tatverdächtige ohne Schlüssel 725000

Der Anteil der nichtdeutschen Tatverdächtigen an allen Tatverdächtigen ohne Straftaten gegen das Aufenthalts-, Asyl- und Freizügigkeitsgesetz/EU liegt mit 15,1 % deutlich über ihrem Anteil an der Bevölkerung. Im aktuellen Jahr erreicht die Anzahl und der Anteil der ermittelten nichtdeutschen Tatverdächtigen ohne Schlüssel 725000 ein Allzeithoch.

### Langzeitentwicklung der Anzahl der nichtdeutschen Tatverdächtigen ohne Straftaten gegen das Aufenthalts-, Asyl- und Freizügigkeitsgesetz/EU

G21a



### Staatsangehörigkeiten der nichtdeutschen Tatverdächtigen ohne Straftaten gegen das Aufenthalts-, Asyl- und Freizügigkeitsgesetz/EU

T27a

Staatsangehörigkeit	Anzahl nichtdeutscher Tatverdächtiger		Veränderung zum Vorjahr		Anteil an allen nichtdt.TV in %	
	2022	2021	absolut	in %	2022	2021
polnisch	1.053	868	185	21,3	16,1	16,4
syrisch	770	737	33	4,5	11,8	13,9
ukrainisch	610	188	422	224,5	9,3	3,5
rumänisch	383	276	107	38,8	5,9	5,2
georgisch	341	205	136	66,3	5,2	3,9
afghanisch	297	255	42	16,5	4,5	4,8
tunesisch	230	126	104	82,5	3,5	2,4
russisch	184	158	26	16,5	2,8	3,0
türkisch	175	157	18	11,5	2,7	3,0
bulgarisch	142	112	30	26,8	2,2	2,1
irakisch	122	118	4	3,4	1,9	2,2
moldauisch	119	42	77	183,3	1,8	0,8
litauisch	114	111	3	2,7	1,7	2,1
armenisch	109	90	19	21,1	1,7	1,7
nicht genannte Staaten	1.927	1.892	35	1,8	29,5	35,7
<b>MV gesamt</b>	<b>6.539</b>	<b>5.297</b>	<b>1.242</b>	<b>23,4</b>	<b>100,0</b>	<b>100,0</b>

## Anlass des Aufenthalts nichtdeutscher Tatverdächtiger ohne Straftaten gegen das Aufenthalts-, Asyl- und Freizügigkeitsgesetz/EU

### T28a

kreisfreie Städte und Landkreise	unerlaubt	erlaubt	Asylbewerber	Schutz- und Asylberechtigte, Kontingentflüchtling	Duldung	sonstiger erlaubter Aufenthalt
<b>MV gesamt</b>	<b>321</b>	<b>6.283</b>	<b>1.743</b>	<b>256</b>	<b>529</b>	<b>4.281</b>
Stadt Schwerin	36	998	542	46	114	396
Stadt Rostock	50	1.054	160	35	73	859
Landkreis Rostock	16	660	185	10	43	461
Nordwestmecklenburg	7	580	174	37	44	380
Ludwigslust-Parchim	76	888	240	15	46	619
Mecklenburgische Seenplatte	41	874	244	58	111	518
Vorpommern-Rügen	57	798	197	33	79	554
Vorpommern-Greifswald	43	770	150	22	43	578

## Alters- und Geschlechtsstruktur nichtdeutscher Tatverdächtiger ohne Straftaten gegen das Aufenthalts-, Asyl- und Freizügigkeitsgesetz/EU

### T29a

Altersgruppen und Geschlecht	nichtdeutsche Tatverdächtige		Anteil in %		Veränderung zum Vorjahr	
	2022	2021	2022	2021	absolut	in %
<b>Tatverdächtige insgesamt</b>	<b>6.539</b>	<b>5.297</b>	<b>100,0</b>	<b>100,0</b>	<b>1.242</b>	<b>23,4</b>
männlich	5.386	4.444	82,4	83,9	942	21,2
weiblich	1.153	853	17,6	16,1	300	35,2
<b>Kinder</b>	<b>276</b>	<b>143</b>	<b>4,2</b>	<b>2,7</b>	<b>133</b>	<b>93,0</b>
männlich	209	117	3,2	2,2	92	78,6
weiblich	67	26	1,0	0,5	41	157,7
<b>Jugendliche</b>	<b>388</b>	<b>260</b>	<b>5,9</b>	<b>4,9</b>	<b>128</b>	<b>49,2</b>
männlich	315	221	4,8	4,2	94	42,5
weiblich	73	39	1,1	0,7	34	87,2
<b>Heranwachsende</b>	<b>480</b>	<b>453</b>	<b>7,3</b>	<b>8,6</b>	<b>27</b>	<b>6,0</b>
männlich	403	394	6,2	7,4	9	2,3
weiblich	77	59	1,2	1,1	18	30,5
<b>unter 21 Jahre</b>	<b>1.131</b>	<b>845</b>	<b>17,3</b>	<b>16,0</b>	<b>286</b>	<b>33,8</b>
männlich	917	722	14,0	13,6	195	27,0
weiblich	214	123	3,3	2,3	91	74,0
<b>21 bis unter 30</b>	<b>2.009</b>	<b>1.695</b>	<b>30,7</b>	<b>32,0</b>	<b>314</b>	<b>18,5</b>
männlich	1.736	1.489	26,5	28,1	247	16,6
weiblich	273	206	4,2	3,9	67	32,5
<b>30 bis unter 40</b>	<b>1.799</b>	<b>1.438</b>	<b>27,5</b>	<b>27,1</b>	<b>361</b>	<b>25,1</b>
männlich	1.502	1.190	23,0	22,5	312	26,2
weiblich	297	248	4,5	4,7	49	19,8
<b>40 bis unter 50</b>	<b>1.080</b>	<b>875</b>	<b>16,5</b>	<b>16,5</b>	<b>205</b>	<b>23,4</b>
männlich	843	702	12,9	13,3	141	20,1
weiblich	237	173	3,6	3,3	64	37,0
<b>50 bis unter 60</b>	<b>406</b>	<b>372</b>	<b>6,2</b>	<b>7,0</b>	<b>34</b>	<b>9,1</b>
männlich	318	297	4,9	5,6	21	7,1
weiblich	88	75	1,3	1,4	13	17,3
<b>60 und älter</b>	<b>165</b>	<b>124</b>	<b>2,5</b>	<b>2,3</b>	<b>41</b>	<b>33,1</b>
männlich	118	93	1,8	1,8	25	26,9
weiblich	47	31	0,7	0,6	16	51,6
<b>Erwachsene</b>	<b>5.426</b>	<b>4.479</b>	<b>83,0</b>	<b>84,6</b>	<b>947</b>	<b>21,1</b>
männlich	4.487	3.748	68,6	70,8	739	19,7
weiblich	939	731	14,4	13,8	208	28,5

## 3.4.3. Tatort-Wohnort-Beziehung

T32

Schlüssel	Straftaten/-gruppen	Tatverdächtige insges.	Tatort-gemeinde	Tatverdächtigenwohnsitz (Angaben in %)				
				Landkreis des Tatortes	eigenes Bundesland	übriges Bundesgebiet	Ausland	ohne festen Wohnsitz
-----	<b>Straftaten insgesamt</b>	<b>45.547</b>	<b>61,7</b>	<b>14,3</b>	<b>11,1</b>	<b>14,8</b>	<b>2,1</b>	<b>1,3</b>
	<i>(ohne Schlüssel 725000)</i>	<b>43.229</b>	<b>64,5</b>	<b>15,1</b>	<b>11,3</b>	<b>11,3</b>	<b>2,2</b>	<b>1,3</b>
010000	Mord	10	40,0	20,0	30,0	0,0	0,0	10,0
020000	Totschlag und Tötung auf Verlangen	25	80,0	4,0	8,0	4,0	0,0	4,0
110000	Straftaten gegen die sexuelle Selbstbestimmung	492	66,9	16,3	8,9	6,3	0,4	1,2
210000	Raubdelikte	475	60,0	13,1	12,4	7,4	2,1	3,6
222000	gefährliche und schwere Körperverletzung	2.910	73,2	12,4	8,3	4,7	0,6	1,3
224000	vorsätzliche einfache Körperverletzung	6.424	75,7	10,9	6,7	5,8	0,8	1,1
230000	Straftaten gegen die persönliche Freiheit	5.096	67,7	15,4	8,8	8,1	0,6	1,4
<b>3****</b>	<b>Diebstahl ohne erschwerende Umstände</b>	<b>7.179</b>	<b>63,8</b>	<b>16,5</b>	<b>10,9</b>	<b>5,4</b>	<b>2,9</b>	<b>2,8</b>
<b>4****</b>	<b>Diebstahl unter erschwerenden Umständen</b>	<b>1.633</b>	<b>49,2</b>	<b>18,9</b>	<b>13,2</b>	<b>8,0</b>	<b>8,1</b>	<b>3,9</b>
510000	Betrug	5.910	50,0	10,5	11,3	22,6	3,8	1,3
520000	Veruntreuung	186	59,7	19,4	7,5	9,7	2,7	0,0
530000	Unterschlagung	1.073	64,1	13,8	9,2	9,5	0,8	0,7
540000	Urkundenfälschung	1.900	33,2	13,4	36,3	15,3	1,5	0,4
620000	Widerstand gegen die Staatsgewalt und Straftaten gegen die öffentliche Ordnung	3.192	62,3	14,4	9,6	11,7	1,4	4,2
630000	Begünstigung, Strafvareitlung (ohne Strafvareitlung im Amt), Hehlerei und Geldwäsche	446	71,1	7,6	5,6	7,0	5,6	1,1
640000	Brandstiftung und Herbeiführen einer Brandgefahr	400	68,0	15,8	8,3	4,5	2,8	1,3
650000	Wettbewerbs-, Korruptions- und Amtsdelikte	71	56,3	33,8	8,5	1,4	0,0	0,0
671000	Verletzung der Unterhaltspflicht	71	43,7	8,5	12,7	26,8	4,2	0,0
673000	Beleidigung	4.535	72,4	13,2	7,6	6,9	0,4	0,8
674000	Sachbeschädigung	3.540	70,3	15,9	7,3	5,9	0,6	1,9
676000	Straftaten gegen die Umwelt (StGB)	127	44,1	22,8	11,0	16,5	6,3	0,0
710000	Straftaten gegen strafrechtliche Nebengesetze auf dem Wirtschaftssektor	325	67,4	14,2	8,3	5,8	2,2	0,3
725000	Straftaten gegen das Aufenthalts-, Asyl- und Freizügigkeitsgesetz/EU	2.535	10,3	1,6	6,4	76,3	1,6	1,4
726000	Straftaten gegen das SprengstoffG, WaffenG und KriegswaffenkontrollG	841	69,3	12,7	6,3	9,6	1,4	0,7
730000	Rauschgiftdelikte (BtMG)	6.598	64,7	13,8	12,2	9,4	2,2	1,5

## Tatort-Wohnort-Beziehung der nichtdeutschen Tatverdächtigen

T33

Schlüssel	Straftaten/-gruppen	nicht-deutsche Tatverdächtige insges.	Wohnsitz der nichtdeutschen Tatverdächtigen (Angaben in %)					
			Tatort- gemeinde	Landkreis des Tatortes	eigenes Bundes- land	übriges Bundes- gebiet	Ausland	ohne festen Wohnsitz
-----	<b>Straftaten insgesamt</b>	<b>8.852</b>	<b>40,2</b>	<b>6,3</b>	<b>8,3</b>	<b>33,2</b>	<b>10,2</b>	<b>2,1</b>
	<i>(ohne Schlüssel 725000)</i>	<b>6.539</b>	<b>50,8</b>	<b>8,1</b>	<b>9,1</b>	<b>16,7</b>	<b>13,4</b>	<b>2,4</b>
010000	Mord	2	50,0	0,0	50,0	0,0	0,0	0,0
020000	Totschlag und Tötung auf Verlangen	5	80,0	0,0	0,0	0,0	0,0	20,0
110000	Straftaten gegen die sexuelle Selbstbestimmung	117	68,4	11,1	10,3	6,8	0,9	1,7
210000	Raubdelikte	114	59,6	3,5	9,6	9,6	8,8	3,5
222000	gefährliche und schwere Körperverletzung	670	74,9	6,1	10,9	3,4	2,4	0,7
224000	vorsätzliche einfache Körperverletzung	1.020	75,8	4,5	6,6	5,5	4,5	1,2
230000	Straftaten gegen die persönliche Freiheit	584	64,9	8,4	7,5	11,6	4,3	1,2
<b>3*****</b>	<b>Diebstahl ohne erschwerende Umstände</b>	<b>1.497</b>	<b>51,3</b>	<b>9,3</b>	<b>11,2</b>	<b>8,8</b>	<b>13,6</b>	<b>4,6</b>
<b>4*****</b>	<b>Diebstahl unter erschwerenden Umständen</b>	<b>494</b>	<b>23,1</b>	<b>8,3</b>	<b>12,3</b>	<b>16,8</b>	<b>26,7</b>	<b>5,1</b>
510000	Betrug	1.183	26,3	5,8	7,3	30,7	16,7	1,4
520000	Veruntreuung	26	42,3	11,5	7,7	19,2	15,4	0,0
530000	Unterschlagung	90	40,0	5,6	12,2	14,4	10,0	1,1
540000	Urkundenfälschung	350	23,4	10,0	11,7	41,7	7,7	0,6
620000	Widerstand gegen die Staatsgewalt und Straftaten gegen die öffentliche Ordnung	387	45,2	9,6	13,7	11,6	11,1	7,2
630000	Begünstigung, Strafvereitelung (ohne Strafvereitelung im Amt), Hehlerei und Geldwäsche	84	40,5	2,4	4,8	14,3	27,4	2,4
640000	Brandstiftung und Herbeiführen einer Brandgefahr	39	64,1	0,0	0,0	5,1	25,6	0,0
650000	Wettbewerbs-, Korruptions- und Amtsdelikte	0	-	-	-	-	-	-
671000	Verletzung der Unterhaltspflicht	2	50,0	0,0	0,0	0,0	50,0	0,0
673000	Beleidigung	375	67,2	7,5	8,0	10,4	4,3	1,1
674000	Sachbeschädigung	312	67,6	6,7	6,4	6,4	7,1	3,2
676000	Straftaten gegen die Umwelt (StGB)	11	9,1	18,2	0,0	0,0	72,7	0,0
710000	Straftaten gegen strafrechtliche Nebengesetze auf dem Wirtschaftssektor	34	64,7	5,9	5,9	8,8	11,8	0,0
725000	Straftaten gegen das Aufenthalts-, Asyl- und Freizügigkeitsgesetz/EU	2.526	10,2	1,5	6,4	76,4	1,6	1,4
726000	Straftaten gegen das SprengstoffG, WaffenG und KriegswaffenkontrollG	86	31,4	4,7	8,1	38,4	14,0	0,0
730000	Rauschgiftdelikte (BtMG)	718	44,4	7,8	11,4	14,8	19,5	1,8

### 3.4.4. Mehrfach Täter<sup>6</sup>

#### Verteilung der Mehrfach Täter nach Häufigkeit und Erfassung

T34

Anzahl der Fälle	2022				2021			
	Tatverdächtige gesamt		nichtdeutsche Tatverdächtige		Tatverdächtige gesamt		nichtdeutsche Tatverdächtige	
	absolut	in %	absolut	in %	absolut	in %	absolut	in %
1	34.172	75,0	7.035	79,5	31.472	73,6	5.983	79,8
2	6.186	13,6	1.036	11,7	6.056	14,2	849	11,3
3	2.219	4,9	326	3,7	2.186	5,1	286	3,8
4 bis 5	1.582	3,5	241	2,7	1.604	3,8	201	2,7
6 bis 10	947	2,1	145	1,6	977	2,3	112	1,5
11 bis 20	312	0,7	44	0,5	329	0,8	52	0,7
über 20	129	0,3	25	0,3	146	0,3	18	0,2
<b>gesamt</b>	<b>45.547</b>	<b>100,0</b>	<b>8.852</b>	<b>100,0</b>	<b>42.770</b>	<b>100,0</b>	<b>7.501</b>	<b>100,0</b>

#### Altersstruktur der als Mehrfach Täter in der PKS erfassten Tatverdächtigen

T35

Altersgruppe	1 Fall		2 Fälle		3 Fälle		4 bis 5 Fälle	
	2022	2021	2022	2021	2022	2021	2022	2021
unter 14	2.111	1.609	334	258	105	65	79	56
14 bis unter 18	2.824	2.420	709	591	283	268	238	199
18 bis unter 21	2.423	2.280	559	569	220	214	179	196
21 bis unter 30	6.167	5.848	1.232	1.169	448	487	373	399
30 bis unter 40	7.673	7.416	1.617	1.711	650	631	461	481
40 und älter	12.974	11.899	1.980	1.992	631	653	381	412
<b>gesamt</b>	<b>34.172</b>	<b>31.472</b>	<b>6.186</b>	<b>6.056</b>	<b>2.219</b>	<b>2.186</b>	<b>1.582</b>	<b>1.604</b>
Altersgruppe Anteile in %	1 Fall		2 Fälle		3 Fälle		4 bis 5 Fälle	
	2022	2021	2022	2021	2022	2021	2022	2021
unter 14	78,4	79,1	12,4	12,7	3,9	3,2	2,9	2,8
14 bis unter 18	66,1	65,4	16,6	16,0	6,6	7,2	5,6	5,4
18 bis unter 21	68,0	66,2	15,7	16,5	6,2	6,2	5,0	5,7
21 bis unter 30	72,1	70,6	14,4	14,1	5,2	5,9	4,4	4,8
30 bis unter 40	71,0	69,3	15,0	16,0	6,0	5,9	4,3	4,5
40 und älter	79,6	77,8	12,1	13,0	3,9	4,3	2,3	2,7
<b>gesamt</b>	<b>75,0</b>	<b>73,6</b>	<b>13,6</b>	<b>14,2</b>	<b>4,9</b>	<b>5,1</b>	<b>3,5</b>	<b>3,8</b>

<sup>6</sup> Aufgrund von Anpassungen in der Auswertung sind die Zahlen in T34 und T35 nicht mehr mit den vorherigen Jahresberichten vergleichbar.

## Fortsetzung T35

Altersgruppe	6 bis 10 Fälle		11 bis 20 Fälle		über 20 Fälle	
	2022	2021	2022	2021	2022	2021
unter 14	29	20	11	9	6	3
14 bis unter 18	107	110	48	54	15	20
18 bis unter 21	89	93	26	30	10	8
21 bis unter 30	211	216	66	83	22	31
30 bis unter 40	248	273	85	84	36	48
40 und älter	227	231	68	60	34	31
<b>gesamt</b>	<b>947</b>	<b>977</b>	<b>312</b>	<b>329</b>	<b>129</b>	<b>146</b>
Altersgruppe	6 bis 10 Fälle		11 bis 20 Fälle		über 20 Fälle	
Anteile in %	2022	2021	2022	2021	2022	2021
unter 14	1,1	1,0	0,4	0,4	0,2	0,1
14 bis unter 18	2,5	3,0	1,1	1,5	0,4	0,5
18 bis unter 21	2,5	2,7	0,7	0,9	0,3	0,2
21 bis unter 30	2,5	2,6	0,8	1,0	0,3	0,4
30 bis unter 40	2,3	2,6	0,8	0,8	0,3	0,4
40 und älter	1,4	1,5	0,4	0,4	0,2	0,2
<b>gesamt</b>	<b>2,1</b>	<b>2,3</b>	<b>0,7</b>	<b>0,8</b>	<b>0,3</b>	<b>0,3</b>

### 3.5. Opfer

Angaben zu Opfern werden in der PKS nur bei bestimmten Straftaten/-gruppen erfasst. Die betreffenden Straftaten/-gruppen sind im Straftatenkatalog (Kapitel 3.4.) mit einem „O“ gekennzeichnet.

#### 3.5.1. Alters- und Geschlechtsstruktur

T36

	Opfer insgesamt		Anteil in %		Veränderung zum Vorjahr	
	2022	2021	2022	2021	absolut	in %
<b>Opfer insgesamt</b>	<b>24.271</b>	<b>21.616</b>	<b>100,0</b>	<b>100,0</b>	<b>2.655</b>	<b>12,3</b>
männlich	14.786	12.775	60,9	59,1	2.011	15,7
weiblich	9.485	8.841	39,1	40,9	644	7,3
<b>Kinder</b>	<b>2.181</b>	<b>2.082</b>	<b>9,0</b>	<b>9,6</b>	<b>99</b>	<b>4,8</b>
männlich	1.224	1.119	5,0	5,2	105	9,4
weiblich	957	963	3,9	4,5	-6	-0,6
<b>Jugendliche</b>	<b>2.234</b>	<b>1.840</b>	<b>9,2</b>	<b>8,5</b>	<b>394</b>	<b>21,4</b>
männlich	1.293	1.037	5,3	4,8	256	24,7
weiblich	941	803	3,9	3,7	138	17,2
<b>Heranwachsende</b>	<b>1.749</b>	<b>1.545</b>	<b>7,2</b>	<b>7,1</b>	<b>204</b>	<b>13,2</b>
männlich	1.062	926	4,4	4,3	136	14,7
weiblich	687	619	2,8	2,9	68	11,0
<b>unter 21 Jahre</b>	<b>6.164</b>	<b>5.467</b>	<b>25,4</b>	<b>25,3</b>	<b>697</b>	<b>12,7</b>
männlich	3.579	3.082	14,7	14,3	497	16,1
weiblich	2.585	2.385	10,7	11,0	200	8,4
<b>21 bis unter 30</b>	<b>4.728</b>	<b>3.997</b>	<b>19,5</b>	<b>18,5</b>	<b>731</b>	<b>18,3</b>
männlich	3.065	2.468	12,6	11,4	597	24,2
weiblich	1.663	1.529	6,9	7,1	134	8,8
<b>30 bis unter 40</b>	<b>5.350</b>	<b>5.040</b>	<b>22,0</b>	<b>23,3</b>	<b>310</b>	<b>6,2</b>
männlich	3.289	2.956	13,6	13,7	333	11,3
weiblich	2.061	2.084	8,5	9,6	-23	-1,1
<b>40 bis unter 50</b>	<b>3.435</b>	<b>2.941</b>	<b>14,2</b>	<b>13,6</b>	<b>494</b>	<b>16,8</b>
männlich	2.089	1.731	8,6	8,0	358	20,7
weiblich	1.346	1.210	5,5	5,6	136	11,2
<b>50 bis unter 60</b>	<b>2.563</b>	<b>2.396</b>	<b>10,6</b>	<b>11,1</b>	<b>167</b>	<b>7,0</b>
männlich	1.587	1.485	6,5	6,9	102	6,9
weiblich	976	911	4,0	4,2	65	7,1
<b>60 und älter</b>	<b>2.031</b>	<b>1.775</b>	<b>8,4</b>	<b>8,2</b>	<b>256</b>	<b>14,4</b>
männlich	1.177	1.053	4,8	4,9	124	11,8
weiblich	854	722	3,5	3,3	132	18,3
<b>21 bis unter 60</b>	<b>16.076</b>	<b>14.374</b>	<b>66,2</b>	<b>66,5</b>	<b>1.702</b>	<b>11,8</b>
männlich	10.030	8.640	41,3	40,0	1.390	16,1
weiblich	6.046	5.734	24,9	26,5	312	5,4
<b>Erwachsene</b>	<b>18.107</b>	<b>16.149</b>	<b>74,6</b>	<b>74,7</b>	<b>1.958</b>	<b>12,1</b>
männlich	11.207	9.693	46,2	44,8	1.514	15,6
weiblich	6.900	6.456	28,4	29,9	444	6,9

## Alters- und Geschlechtsstruktur der Opfer bei ausgewählten Straftaten/-gruppen<sup>7</sup>

T37

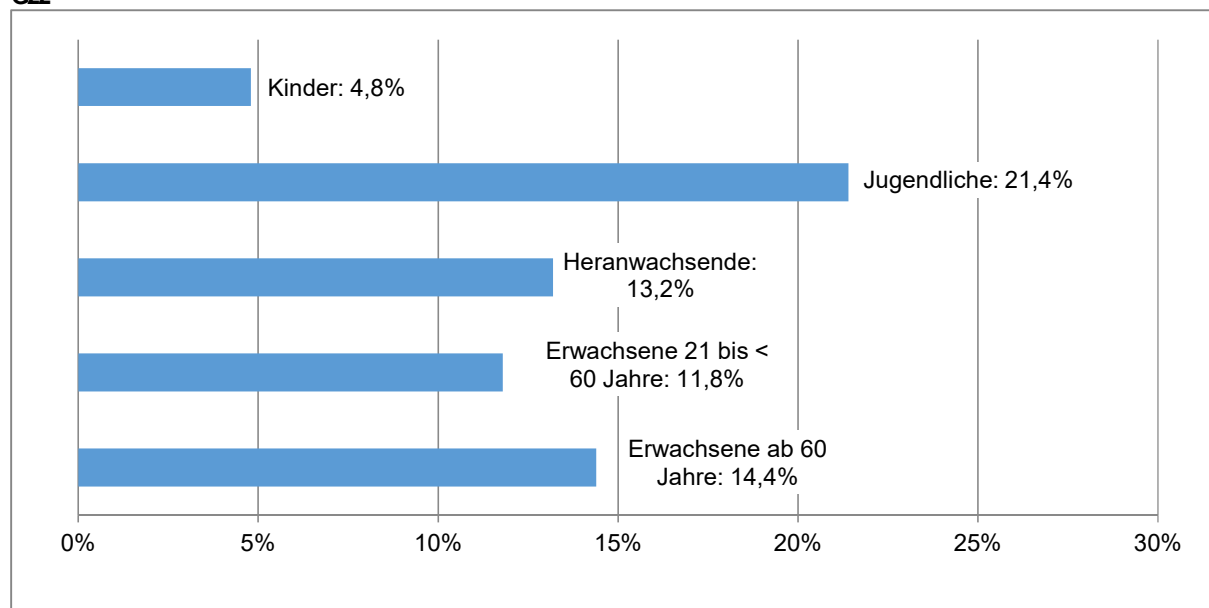
Schlüssel	Straftaten/-gruppen		insges. (100%)	Geschlecht		Opfer in %			Erwachsene	
				männ- lich	weib- lich	Kinder	Ju- gend- liche	Heran- wach- sende	21 bis unter 60	ab 60
000000	Straftaten gegen das Leben	vollendet	21	71,4	28,6	0,0	4,8	14,3	33,3	47,6
		versucht	38	55,3	44,7	0,0	5,3	0,0	60,5	34,2
		<b>gesamt</b>	<b>59</b>	<b>61,0</b>	<b>39,0</b>	<b>0,0</b>	<b>5,1</b>	<b>5,1</b>	<b>50,8</b>	<b>39,0</b>
010000	Mord	vollendet	2	100,0	0,0	0,0	0,0	0,0	50,0	50,0
		versucht	13	53,8	46,2	0,0	7,7	0,0	53,8	38,5
		<b>gesamt</b>	<b>15</b>	<b>60,0</b>	<b>40,0</b>	<b>0,0</b>	<b>6,7</b>	<b>0,0</b>	<b>53,3</b>	<b>40,0</b>
020000	Totschlag, Tötung auf Verlangen	vollendet	3	33,3	66,7	0,0	0,0	33,3	0,0	66,7
		versucht	25	56,0	44,0	0,0	4,0	0,0	64,0	32,0
		<b>gesamt</b>	<b>28</b>	<b>53,6</b>	<b>46,4</b>	<b>0,0</b>	<b>3,6</b>	<b>3,6</b>	<b>57,1</b>	<b>35,7</b>
100000	Straftaten gegen die sexuelle Selbstbestimmung	vollendet	1.083	16,3	83,7	35,4	19,6	10,5	31,0	3,5
		versucht	32	18,8	81,3	18,8	28,1	9,4	40,6	3,1
		<b>gesamt</b>	<b>1.115</b>	<b>16,3</b>	<b>83,7</b>	<b>34,9</b>	<b>19,8</b>	<b>10,5</b>	<b>31,3</b>	<b>3,5</b>
110000	Straftaten gegen die sexuelle Selbstbestimmung §§ 174, 174 a-c, 177, 178, 184i und j StGB	vollendet	582	9,3	90,7	7,6	29,0	17,5	43,0	2,9
		versucht	24	12,5	87,5	0,0	29,2	12,5	54,2	4,2
		<b>gesamt</b>	<b>606</b>	<b>9,4</b>	<b>90,6</b>	<b>7,3</b>	<b>29,0</b>	<b>17,3</b>	<b>43,4</b>	<b>3,0</b>
200000	Rohheitsdelikte und Straftaten gegen die persönliche Freiheit	vollendet	19.567	60,7	39,3	8,8	9,7	7,7	64,7	9,1
		versucht	1.285	62,7	37,3	5,7	8,1	5,3	69,3	11,6
		<b>gesamt</b>	<b>20.852</b>	<b>60,8</b>	<b>39,2</b>	<b>8,6</b>	<b>9,6</b>	<b>7,5</b>	<b>65,0</b>	<b>9,3</b>
210000	Raub, räuberische Erpressung und räuberischer Angriff auf Kraftfahrer	vollendet	513	74,3	25,7	5,3	10,3	12,1	64,7	7,6
		versucht	107	63,6	36,4	8,4	5,6	3,7	73,8	8,4
		<b>gesamt</b>	<b>620</b>	<b>72,4</b>	<b>27,6</b>	<b>5,8</b>	<b>9,5</b>	<b>10,6</b>	<b>66,3</b>	<b>7,7</b>
220000	Körperverletzung	vollendet	11.462	62,6	37,4	10,8	11,2	8,6	61,4	8,0
		versucht	1.100	63,6	36,4	5,5	8,1	5,5	69,4	11,5
		<b>gesamt</b>	<b>12.562</b>	<b>62,7</b>	<b>37,3</b>	<b>10,3</b>	<b>10,9</b>	<b>8,3</b>	<b>62,1</b>	<b>8,3</b>
230000	Straftaten gegen die persönliche Freiheit	vollendet	7.592	56,9	43,1	6,0	7,5	5,9	69,7	10,9
		versucht	78	48,7	51,3	3,8	11,5	5,1	62,8	16,7
		<b>gesamt</b>	<b>7.670</b>	<b>56,8</b>	<b>43,2</b>	<b>6,0</b>	<b>7,5</b>	<b>5,9</b>	<b>69,6</b>	<b>11,0</b>

<sup>7</sup> Zur Veranschaulichung wurden die prozentualen Werte gerundet. Dies kann in Tabellen mit Opferbezügen zu einer Abweichung bei der Addition von Altersstrukturwerten führen. Folglich ergeben sich nicht immer die erforderlichen 100 %.



### Veränderung der Opfer nach Altersgruppen in Prozent 2022/2021

G22



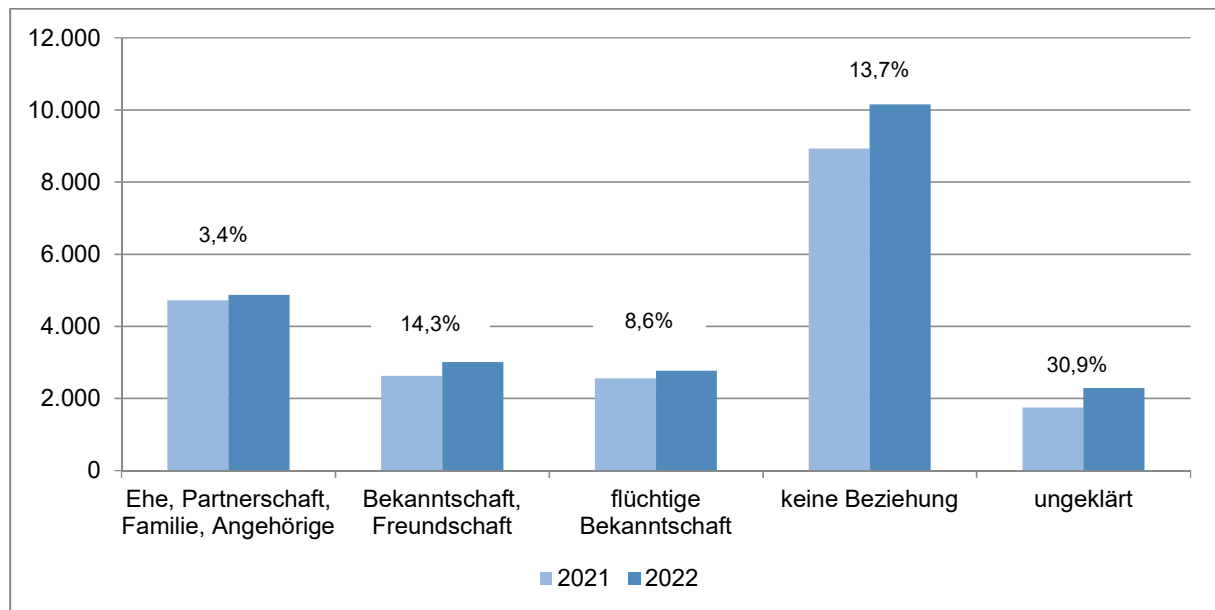
### 3.5.2. Opfer-Tatverdächtigen-Beziehung

T38

Beziehung	Opfer insgesamt		Anteil in %		Veränderung zum Vorjahr	
	2022	2021	2022	2021	absolut	in %
<b>Opfer insgesamt</b>	<b>24.271</b>	<b>21.616</b>	<b>100,0</b>	<b>100,0</b>	<b>2.655</b>	<b>12,3</b>
Ehe/Partnerschaft/Familie einschließlich Angehörige	4.874	4.715	20,1	21,8	159	3,4
Bekanntschaft/Freundschaft	3.003	2.627	12,4	12,2	376	14,3
enge Freundschaft	196	198	0,8	0,9	-2	-1,0
flüchtige Bekanntschaft	2.769	2.550	11,4	11,8	219	8,6
keine Beziehung	10.149	8.925	41,8	41,3	1.224	13,7
ungeklärt	2.283	1.744	9,4	8,1	539	30,9
formelle soziale Beziehung in Institutionen, Organisationen	997	857	4,1	4,0	140	16,3

**Verteilung und Veränderung der Opfer-Tatverdächtigen-Beziehung 2022/2021**

G23







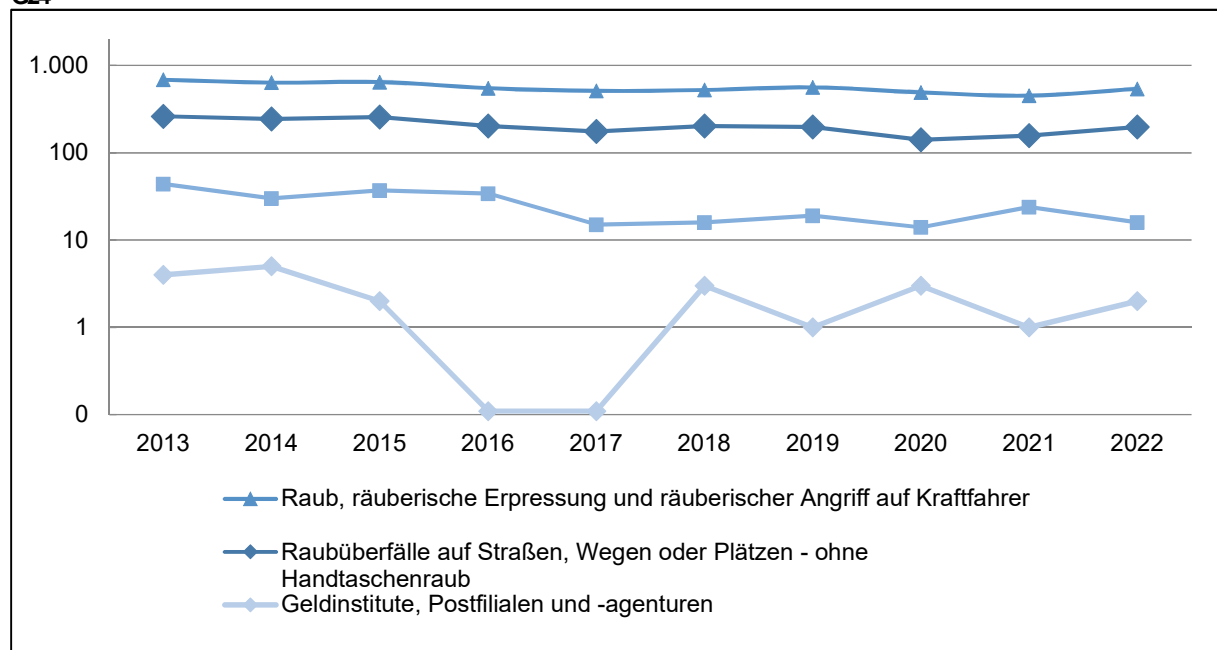
## 4. Tabellenanhang

### 4.1. Einzelphänomene im Überblick

#### 4.1.1. Raub

#### Langzeitentwicklung der Fälle bei Raubdelikten

G24



#### Ausgewählte Raubdelikte im 10-Jahres-Vergleich

T39

Jahr	Raub, räuberische Erpressung und räuberischer Angriff auf Kraftfahrer	Raubüberfälle auf Straßen, Wegen oder Plätzen (ohne Handtaschenraub)	darunter:	
			Raub, räuberische Erpressung auf/gegen Geldinstitute, Postfilialen und -agenturen	Raub, räuberische Erpressung auf/gegen sonstige Zahlstellen und Geschäfte
2013	687	262	4	44
2014	636	244	5	30
2015	646	257	2	37
2016	550	203	0	34
2017	512	175	0	15
2018	524	202	3	16
2019	561	197	1	19
2020	492	141	3	14
2021	451	157	1	24
2022	540	197	2	16

## Fallentwicklung und Aufklärung

## T40

Schlüssel	Straftaten/-gruppen	erfasste Fälle		Veränderungen zum Vorjahr		Aufklärungsquote in %	
		2022	2021	absolut	in %	2022	2021
<b>210000</b>	<b>Raub, räuberische Erpressung und räuberischer Angriff auf Kraftfahrer</b> darunter:	<b>540</b>	<b>451</b>	<b>89</b>	<b>19,7</b>	<b>70,4</b>	<b>71,8</b>
211000	Geldinstitute, Postfilialen und -agenturen	2	1	1	100,0	100,0	100,0
212000	Raubüberfälle auf sonstige Zahlstellen und Geschäfte darunter:	16	24	-8	-33,3	56,3	75,0
212100	Spielhallen	3	3	0	0,0	33,3	100,0
212200	Tankstellen	3	5	-2	-40,0	66,7	80,0
213000	Geld- und Werttransporte davon:	1	0	1	0,0	0,0	0,0
213100	Geld- und Kassenboten	1	0	1	0,0	0,0	0,0
214000	räuberischer Angriff auf Kraftfahrer § 316a StGB	1	2	-1	-50,0	100,0	50,0
216000	Handtaschenraub	24	12	12	100,0	33,3	66,7
217000	sonstige Raubüberfälle auf Straßen, Wegen oder Plätzen	197	157	40	25,5	58,4	55,4
219000	Raubüberfälle in Wohnungen	60	53	7	13,2	93,3	83,0

## Tatverdächtigentwicklung

## T41

Schlüssel	Straftaten/-gruppen	Tatverdächtige		Veränderungen zum Vorjahr		nichtdeutsche Tatverdächtige	
		2022	2021	absolut	in %	2022	2021
<b>210000</b>	<b>Raub, räuberische Erpressung und räuberischer Angriff auf Kraftfahrer</b> darunter:	<b>475</b>	<b>416</b>	<b>59</b>	<b>14,2</b>	<b>114</b>	<b>95</b>
211000	Geldinstitute, Postfilialen und -agenturen	2	1	1	100,0	0	0
212000	Raubüberfälle auf sonstige Zahlstellen und Geschäfte darunter:	10	28	-18	-64,3	3	0
212100	Spielhallen	1	5	-4	-80,0	0	0
212200	Tankstellen	2	9	-7	-77,8	0	0
213000	Geld- und Werttransporte darunter:	0	0	0	0,0	0	0
213100	Geld- und Kassenboten	0	0	0	0,0	0	0
214000	räuberischer Angriff auf Kraftfahrer § 316a StGB	1	1	0	0,0	0	0
216000	Handtaschenraub	12	9	3	33,3	8	2
217000	sonstige Raubüberfälle auf Straßen, Wegen oder Plätzen	164	128	36	28,1	26	25
219000	Raubüberfälle in Wohnungen	89	63	26	41,3	14	6

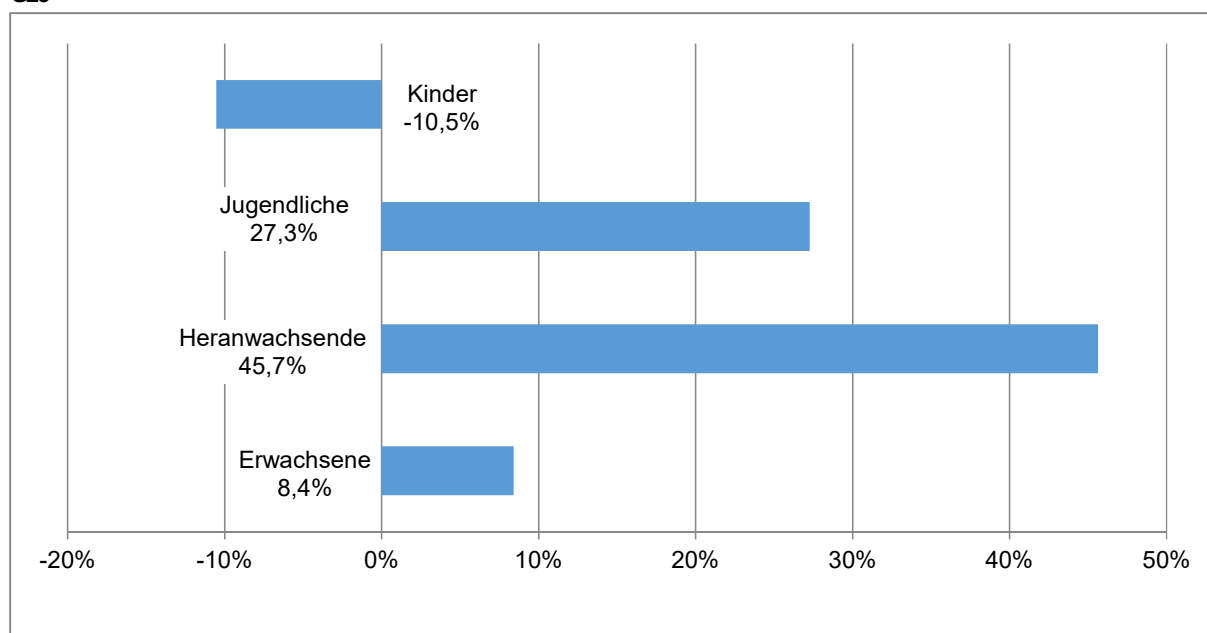
### Alters- und Geschlechtsstruktur der Tatverdächtigen

T42

Schlüssel	Straftaten/-gruppen	insgesamt (100 %)	Tatverdächtige in %					
			Geschlecht		Kinder	Jugendl.	Heranw.	Erwachs.
männlich	weiblich							
<b>210000</b>	<b>Raub, räuberische Erpressung und räuberischer Angriff auf Kraftfahrer</b> darunter:	<b>475</b>	<b>91,8</b>	<b>8,2</b>	<b>3,6</b>	<b>17,7</b>	<b>14,1</b>	<b>65,1</b>
211000	Geldinstitute, Postfilialen und -agenturen	2	100,0	0,0	0,0	0,0	0,0	100,0
212000	Raubüberfälle auf sonstige Zahlstellen und Geschäfte darunter:	10	100,0	0,0	0,0	10,0	30,0	60,0
212100	Spielhallen	1	100,0	0,0	0,0	0,0	0,0	100,0
212200	Tankstellen	2	100,0	0,0	0,0	50,0	50,0	0,0
213000	Geld- und Werttransporte darunter:	0	0,0	0,0	0,0	0,0	0,0	0,0
213100	Geld- und Kassenboten	0	0,0	0,0	0,0	0,0	0,0	0,0
214000	räuberischer Angriff auf Kraftfahrer § 316a StGB	1	100,0	0,0	0,0	0,0	0,0	100,0
216000	Handtaschenraub	12	83,3	16,7	0,0	16,7	8,3	75,0
217000	sonstige Raubüberfälle auf Straßen, Wegen oder Plätzen	164	92,7	7,3	4,9	30,5	16,5	48,8
219000	Raubüberfälle in Wohnungen	89	91,0	9,0	0,0	13,5	18,0	68,5

### Prozentuale Veränderung der Tatverdächtigenzahlen nach Altersgruppen bei Raub 2022/2021

G25



## Nichtdeutsche Tatverdächtige nach Staatsangehörigkeit bei Raub

### T43

Schlüssel	Straftaten/-gruppen	Jahr	nichtdeutsche TV	Staatsangehörigkeit			
				syrisch	polnisch	tunesisch	georgisch
210000	Raub	2022	114	21	16	15	6

Schlüssel	Straftaten/-gruppen	Jahr	nichtdeutsche TV	Staatsangehörigkeit			
				syrisch	tunesisch	georgisch	polnisch
210000	Raub	2021	95	26	12	7	7

## Alters- und Geschlechtsstruktur der Opfer

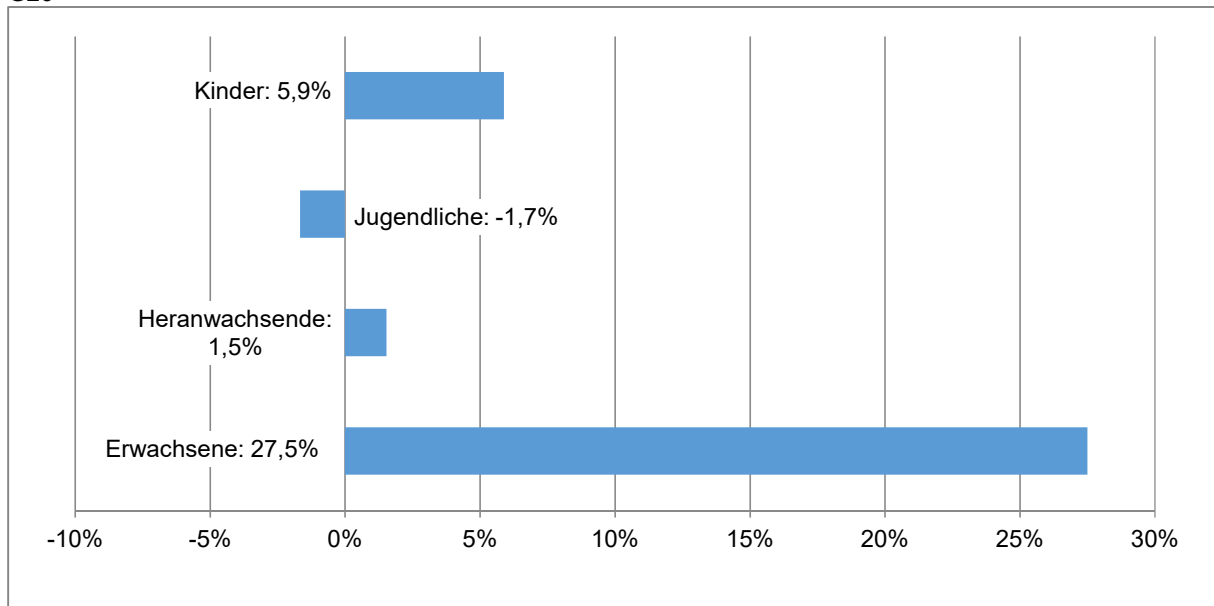
### T44

Schlüssel	Straftaten/-gruppen		insges. (100 %)	Opfer in %					
				Geschlecht		Kinder	Jugendl.	Heranw.	Erwachs.
				männlich	weiblich				
<b>210000</b>	<b>Raub, räuberische Erpressung und räuberischer Angriff auf Kraftfahrer darunter:</b>	<b>vollendet</b>	<b>513</b>	<b>74,3</b>	<b>25,7</b>	<b>5,3</b>	<b>10,3</b>	<b>12,1</b>	<b>72,3</b>
		<b>versucht</b>	<b>107</b>	<b>63,6</b>	<b>36,4</b>	<b>8,4</b>	<b>5,6</b>	<b>3,7</b>	<b>82,2</b>
		<b>insgesamt</b>	<b>620</b>	<b>72,4</b>	<b>27,6</b>	<b>5,8</b>	<b>9,5</b>	<b>10,6</b>	<b>74,0</b>
211000	Geldinstitute, Postfilialen und -agenturen	vollendet	2	50,0	50,0	0,0	0,0	0,0	100,0
		versucht	2	0,0	100,0	0,0	0,0	0,0	100,0
		<b>insgesamt</b>	<b>4</b>	<b>25,0</b>	<b>75,0</b>	<b>0,0</b>	<b>0,0</b>	<b>0,0</b>	<b>100,0</b>
212000	Raubüberfälle auf sonstige Zahlstellen und Geschäfte	vollendet	13	53,8	46,2	0,0	0,0	7,7	92,3
		versucht	6	0,0	100,0	0,0	0,0	0,0	100,0
		<b>insgesamt</b>	<b>19</b>	<b>36,8</b>	<b>63,2</b>	<b>0,0</b>	<b>0,0</b>	<b>5,3</b>	<b>94,7</b>
213000	Geld- und Werttransporte	vollendet	1	100,0	0,0	0,0	0,0	0,0	100,0
		versucht	0	0,0	0,0	0,0	0,0	0,0	0,0
		<b>insgesamt</b>	<b>1</b>	<b>100,0</b>	<b>0,0</b>	<b>0,0</b>	<b>0,0</b>	<b>0,0</b>	<b>100,0</b>
214000	Räuberischer Angriff auf Kraftfahrer § 316a StGB	vollendet	0	0,0	0,0	0,0	0,0	0,0	0,0
		versucht	1	0,0	100,0	0,0	0,0	0,0	100,0
		<b>insgesamt</b>	<b>1</b>	<b>0,0</b>	<b>100,0</b>	<b>0,0</b>	<b>0,0</b>	<b>0,0</b>	<b>100,0</b>
216000	Handtaschenraub	vollendet	22	22,7	77,3	0,0	4,5	13,6	81,8
		versucht	4	25,0	75,0	0,0	25,0	0,0	75,0
		<b>insgesamt</b>	<b>26</b>	<b>23,1</b>	<b>76,9</b>	<b>0,0</b>	<b>7,7</b>	<b>11,5</b>	<b>80,8</b>
217000	Sonstige Raubüberfälle auf Straßen, Wegen oder Plätzen	vollendet	189	83,6	16,4	8,5	18,5	16,9	56,1
		versucht	36	75,0	25,0	19,4	2,8	8,3	69,4
		<b>insgesamt</b>	<b>225</b>	<b>82,2</b>	<b>17,8</b>	<b>10,2</b>	<b>16,0</b>	<b>15,6</b>	<b>58,2</b>
219000	Raubüberfälle in Wohnungen	vollendet	63	74,6	25,4	0,0	0,0	12,7	87,3
		versucht	9	77,8	22,2	0,0	0,0	0,0	100,0
		<b>insgesamt</b>	<b>72</b>	<b>75,0</b>	<b>25,0</b>	<b>0,0</b>	<b>0,0</b>	<b>11,1</b>	<b>88,9</b>



**Prozentuale Veränderung der Opferzahlen nach Altersgruppen bei Raub 2022/2021**

G26



**Verteilung der Schadensfälle**

T45

Schlüssel	Straftaten/-gruppen	voll- endete Fälle	Anteil der Schadensfälle in %				Schadenssumme	
			unter 50€	50€ bis 500€	500€ bis 5.000€	über 5.000€	2022	Veränderung zum Vorjahr in %
<b>210000</b>	<b>Raub, räuberische Erpressung und räuberischer Angriff auf Kraftfahrer</b> darunter:	<b>442</b>	<b>47,7</b>	<b>38,5</b>	<b>13,1</b>	<b>0,7</b>	<b>129.575</b>	<b>21,7</b>
211000	Geldinstitute, Postfilialen und -agenturen	1	0,0	100,0	0,0	0,0	120	11.900,0
212000	Raubüberfälle auf sonstige Zahlstellen und Geschäfte darunter:	10	20,0	60,0	10,0	10,0	10.184	18,3
212100	Spielhallen	2	0,0	50,0	50,0	0,0	2.495	24,8
212200	Tankstellen	3	0,0	100,0	0,0	0,0	1.075	34,4
213000	Geld- und Werttransporte darunter:	1	0,0	0,0	100,0	0,0	1.350	-
213100	Geld- und Kassenboten	1	0,0	0,0	100,0	0,0	1.350	-
214000	Räuberischer Angriff auf Kraftfahrer § 316a StGB	0	0,0	0,0	0,0	0,0	0	-100,0
216000	Handtaschenraub	20	5,0	75,0	20,0	0,0	5.911	153,8
217000	Sonstige Raubüberfälle auf Straßen, Wegen oder Plätzen	164	45,1	43,9	10,4	0,6	34.256	29,0
219000	Raubüberfälle in Wohnungen	52	28,8	36,5	34,6	0,0	27.788	71,2

## Fallentwicklung und Häufigkeitszahlen in den kreisfreien Städten und Landkreisen bei Raub

### T46

Polizeiinspektionen (Zuständigkeitsbereiche)	erfasste Fälle		Anteil in %		Veränderung	
	2022	2021	2022	2021	absolut	in %
<b>Mecklenburg-Vorpommern</b>	<b>540</b>	<b>451</b>	<b>100,0</b>	<b>100,0</b>	<b>89</b>	<b>19,7</b>
Stadt Schwerin	80	58	14,8	12,9	22	37,9
Stadt Rostock	136	130	25,2	28,8	6	4,6
Landkreis Rostock	45	33	8,3	7,3	12	36,4
Nordwestmecklenburg	22	35	4,1	7,8	-13	-37,1
Ludwigslust-Parchim	47	25	8,7	5,5	22	88,0
Mecklenburgische Seenplatte	99	58	18,3	12,9	41	70,7
Vorpommern-Rügen	64	62	11,9	13,7	2	3,2
Vorpommern-Greifswald	47	50	8,7	11,1	-3	-6,0

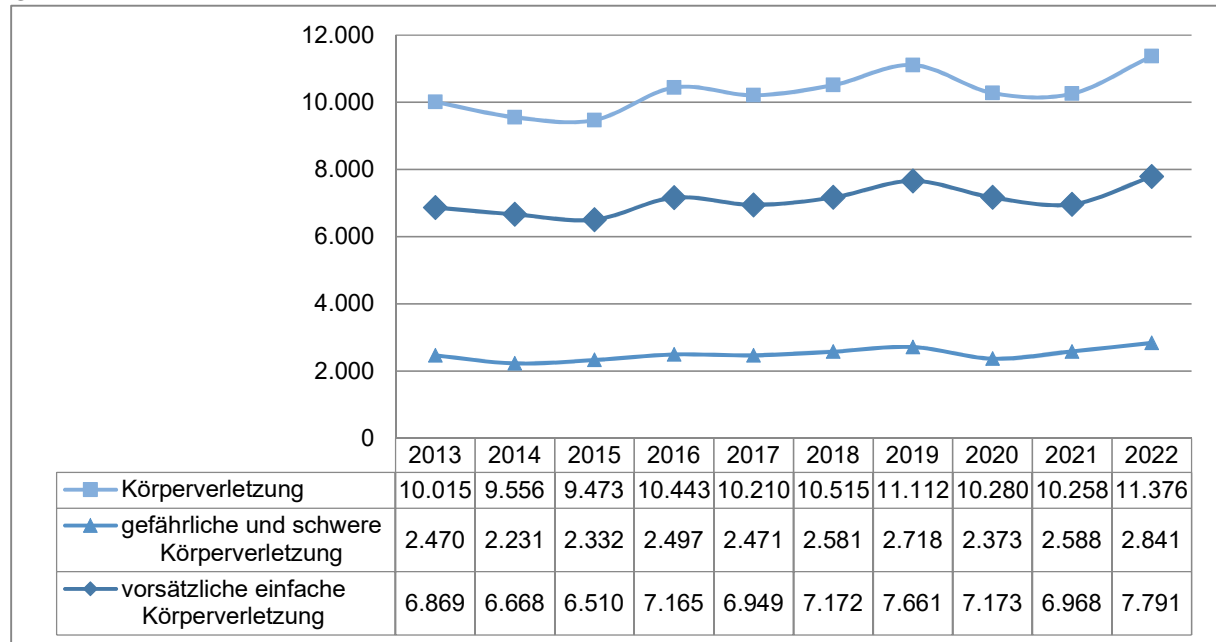
  

	Häufigkeitszahl		Abweichung zu MV		Veränderung	
	2022	2021	2022	2021	absolut	in %
<b>Mecklenburg-Vorpommern</b>	<b>34</b>	<b>28</b>	<b>0</b>	<b>0</b>	<b>6</b>	<b>19,7</b>
Stadt Schwerin	84	61	50	33	23	37,7
Stadt Rostock	65	62	31	34	3	4,9
Landkreis Rostock	21	15	-13	-13	6	35,9
Nordwestmecklenburg	14	22	-20	-6	-8	-37,3
Ludwigslust-Parchim	22	12	-12	-16	10	88,0
Mecklenburgische Seenplatte	38	22	4	-6	16	71,0
Vorpommern-Rügen	28	28	-6	0	0	0,0
Vorpommern-Greifswald	20	21	-14	-7	-1	-5,9

### 4.1.2. Körperverletzung

#### Langzeitentwicklung der Fälle bei Körperverletzung

G27



#### Fallentwicklung und Aufklärung

T47

Schlüssel	Straftaten/-gruppen	erfasste Fälle		Veränderung zum Vorjahr		Aufklärungsquote in %	
		2022	2021	absolut	in %	2022	2021
<b>220000</b>	<b>Körperverletzung insgesamt</b> darunter:	<b>11.376</b>	<b>10.258</b>	<b>1.118</b>	<b>10,9</b>	<b>90,3</b>	<b>91,6</b>
221000	Körperverletzung mit Todesfolge	1	2	-1	-50,0	100,0	100,0
222000	gefährliche und schwere Körperverletzung darunter:	2.841	2.588	253	9,8	84,8	88,1
222100	gefährliche und schwere Körperverletzung auf Straßen, Wegen oder Plätzen	1.436	1.226	210	17,1	78,5	82,7
223000	Misshandlung von Schutzbefohlenen darunter:	153	142	11	7,7	97,4	100,0
223100	Misshandlung von Kindern	111	108	3	2,8	98,2	100,0
224000	vorsätzliche einfache Körperverletzung	7.791	6.968	823	11,8	92,4	93,3

## Tatverdächtigenentwicklung

T48

Schlüssel	Straftaten/-gruppen	Tatverdächtige		Veränderung zum Vorjahr		nichtdeutsche Tatverdächtige	
		2022	2021	absolut	in %	2022	2021
<b>220000</b>	<b>Körperverletzung insgesamt</b> darunter:	<b>9.403</b>	<b>8.419</b>	<b>984</b>	<b>11,7</b>	<b>1.599</b>	<b>1.150</b>
221000	Körperverletzung mit Todesfolge	1	2	-1	-50,0	0	0
222000	gefährliche und schwere Körperverletzung darunter:	2.910	2.758	152	5,5	670	488
222100	gefährliche und schwere Körperverletzung auf Straßen, Wegen oder Plätzen	1.553	1.419	134	9,4	371	278
223000	Misshandlung von Schutzbefohlenen darunter:	163	159	4	2,5	17	23
223100	Misshandlung von Kindern	123	122	1	0,8	15	20
224000	vorsätzliche einfache Körperverletzung	6.424	5.569	855	15,4	1.020	709

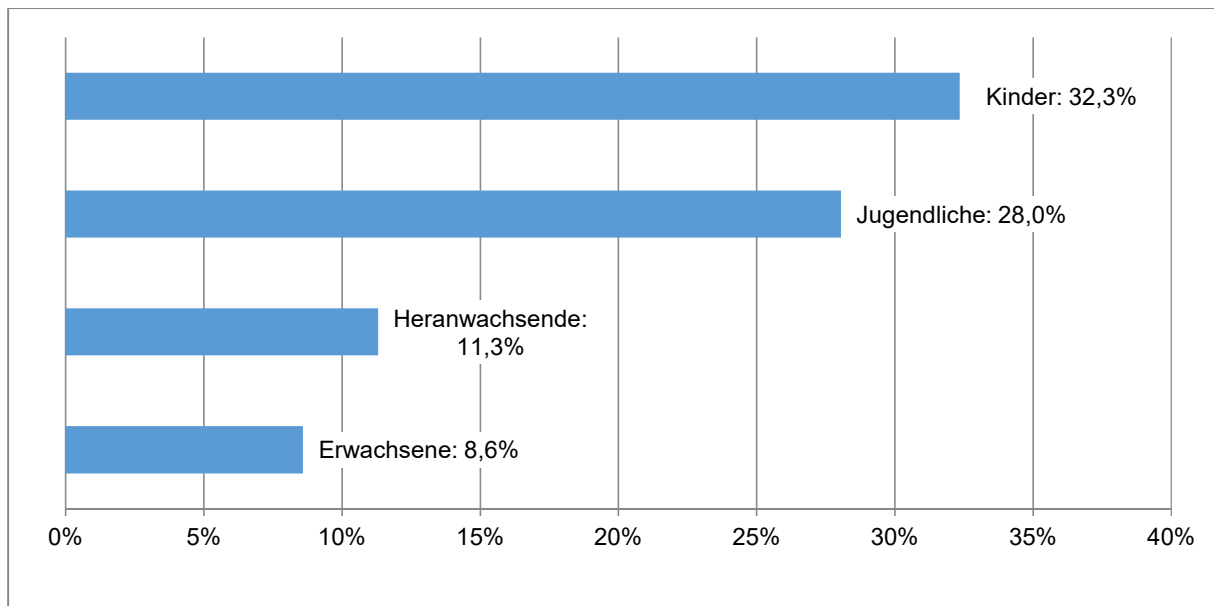
## Alters- und Geschlechtsstruktur der Tatverdächtigen

T49

Schlüssel	Straftaten/-gruppen	Tatverdächtige in %						
		insgesamt (100%)	Geschlecht		Kinder	Jugendl.	Heran- wachs.	Erwachs.
			männlich	weiblich				
<b>220000</b>	<b>Körperverletzung insgesamt</b> darunter:	<b>9.403</b>	<b>78,4</b>	<b>21,6</b>	<b>5,7</b>	<b>10,0</b>	<b>7,4</b>	<b>77,1</b>
221000	Körperverletzung mit Todesfolge	1	0,0	100,0	0,0	0,0	0,0	100,0
222000	gefährliche und schwere Körperverletzung darunter:	2.910	83,4	16,6	8,1	14,1	9,9	68,2
222100	gefährliche und schwere Körperverletzung auf Straßen, Wegen oder Plätzen	1.553	87,7	12,3	9,7	19,2	12,9	58,7
223000	Misshandlung von Schutzbefohlenen darunter:	163	52,8	47,2	0,0	1,8	1,8	96,3
223100	Misshandlung von Kindern	123	50,4	49,6	0,0	2,4	1,6	95,9
224000	vorsätzliche einfache Körperverletzung	6.424	78,5	21,5	5,1	9,6	6,9	78,6

### Veränderungen der Tatverdächtigenzahlen nach Altersgruppen bei Körperverletzung 2022/2021

G28



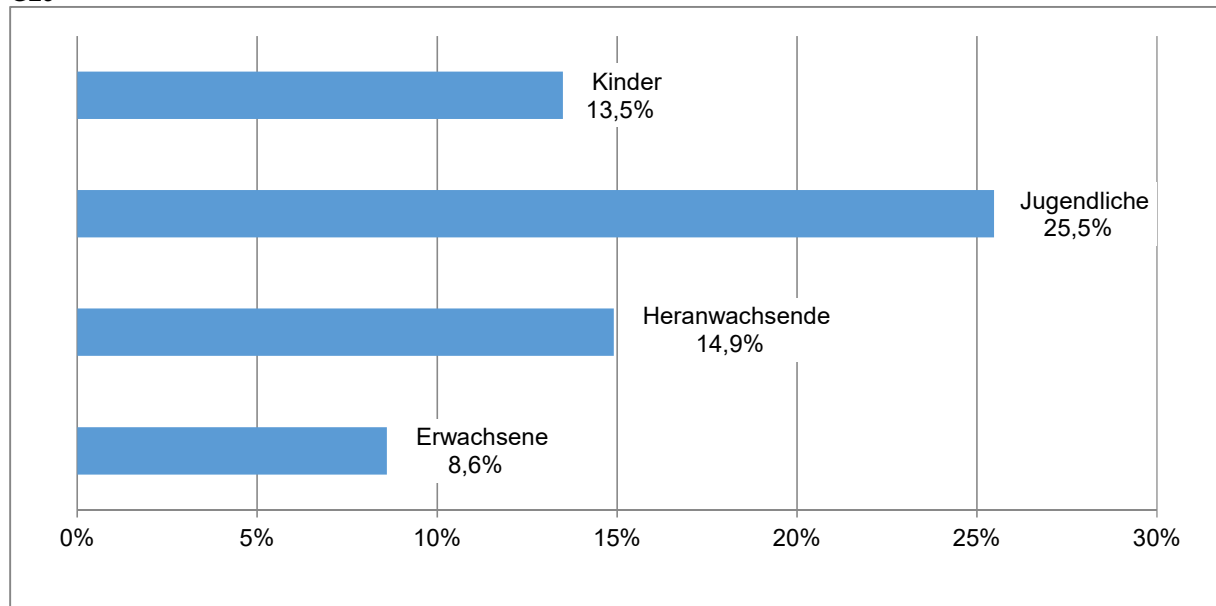
### Alters- und Geschlechtsstruktur der Opfer

T50

Schlüssel	Straftaten/-gruppen		insges. (100%)	Geschlecht		Opfer in %			
				männl.	weibl.	Kinder	Jugendl.	Heranwachs.	Erwachs.
220000 Körperverletzung darunter:	vollendet	11.462	62,6	37,4	10,8	11,2	8,6	69,4	
	versucht	1.100	63,6	36,4	5,5	8,1	5,5	80,9	
	<b>insgesamt</b>	<b>12.562</b>	<b>62,7</b>	<b>37,3</b>	<b>10,3</b>	<b>10,9</b>	<b>8,3</b>	<b>70,4</b>	
221000 Körperverletzung mit Todesfolge	vollendet	1	100,0	0,0	0,0	0,0	0,0	100,0	
	versucht	0	0,0	0,0	0,0	0,0	0,0	0,0	
	<b>insgesamt</b>	<b>1</b>	<b>100,0</b>	<b>0,0</b>	<b>0,0</b>	<b>0,0</b>	<b>0,0</b>	<b>100,0</b>	
222000 gefährliche und schwere Körperverletzung darunter:	vollendet	2.813	72,6	27,4	8,8	11,6	11,1	68,5	
	versucht	565	64,1	35,9	6,7	10,3	5,0	78,1	
	<b>insgesamt</b>	<b>3.378</b>	<b>71,2</b>	<b>28,8</b>	<b>8,4</b>	<b>11,4</b>	<b>10,1</b>	<b>70,1</b>	
222100 gefährliche und schwere Körperverletzung auf Straßen, Wegen oder Plätzen	vollendet	1.474	80,9	19,1	8,8	15,9	13,6	61,8	
	versucht	295	67,5	32,5	8,5	15,6	6,1	69,8	
	<b>insgesamt</b>	<b>1.769</b>	<b>78,7</b>	<b>21,3</b>	<b>8,7</b>	<b>15,8</b>	<b>12,3</b>	<b>63,1</b>	
223000 Misshandlung von Schutzbefohlenen darunter:	vollendet	187	52,9	47,1	74,3	12,3	1,1	12,3	
	versucht	3	66,7	33,3	66,7	33,3	0,0	0,0	
	<b>insgesamt</b>	<b>190</b>	<b>53,2</b>	<b>46,8</b>	<b>74,2</b>	<b>12,6</b>	<b>1,1</b>	<b>12,1</b>	
223100 Misshandlung von Kindern	vollendet	139	65,5	34,5	100,0	0,0	0,0	0,0	
	versucht	2	50,0	50,0	100,0	0,0	0,0	0,0	
	<b>insgesamt</b>	<b>141</b>	<b>65,2</b>	<b>34,8</b>	<b>100,0</b>	<b>0,0</b>	<b>0,0</b>	<b>0,0</b>	
224000 vorsätzliche einfache Körperverletzung	vollendet	7.824	60,0	40,0	9,3	11,5	8,3	70,8	
	versucht	532	63,2	36,8	3,9	5,6	6,0	84,4	
	<b>insgesamt</b>	<b>8.356</b>	<b>60,2</b>	<b>39,8</b>	<b>9,0</b>	<b>11,1</b>	<b>8,2</b>	<b>71,7</b>	

## Prozentuale Veränderung der Opferzahlen nach Altersgruppen bei Körperverletzung 2022/2021

G29



## Fallentwicklung und Häufigkeitszahlen in den kreisfreien Städten und Landkreisen bei Körperverletzung

T51

Landkreise und kreisfreie Städte	erfasste Fälle		Anteil in %		Veränderung	
	2022	2021	2022	2021	absolut	in %
<b>Mecklenburg-Vorpommern</b>	<b>11.376</b>	<b>10.258</b>	<b>100,0</b>	<b>100,0</b>	<b>1.118</b>	<b>10,9</b>
Stadt Schwerin	1.176	998	10,3	9,7	178	17,8
Stadt Rostock	1.914	1.634	16,8	15,9	280	17,1
Landkreis Rostock	1.163	1.096	10,2	10,7	67	6,1
Nordwestmecklenburg	1.144	1.058	10,1	10,3	86	8,1
Ludwigslust-Parchim	1.383	1.063	12,2	10,4	320	30,1
Mecklenburgische Seenplatte	1.570	1.359	13,8	13,2	211	15,5
Vorpommern-Rügen	1.734	1.768	15,2	17,2	-34	-1,9
Vorpommern-Greifswald	1.283	1.280	11,3	12,5	3	0,2

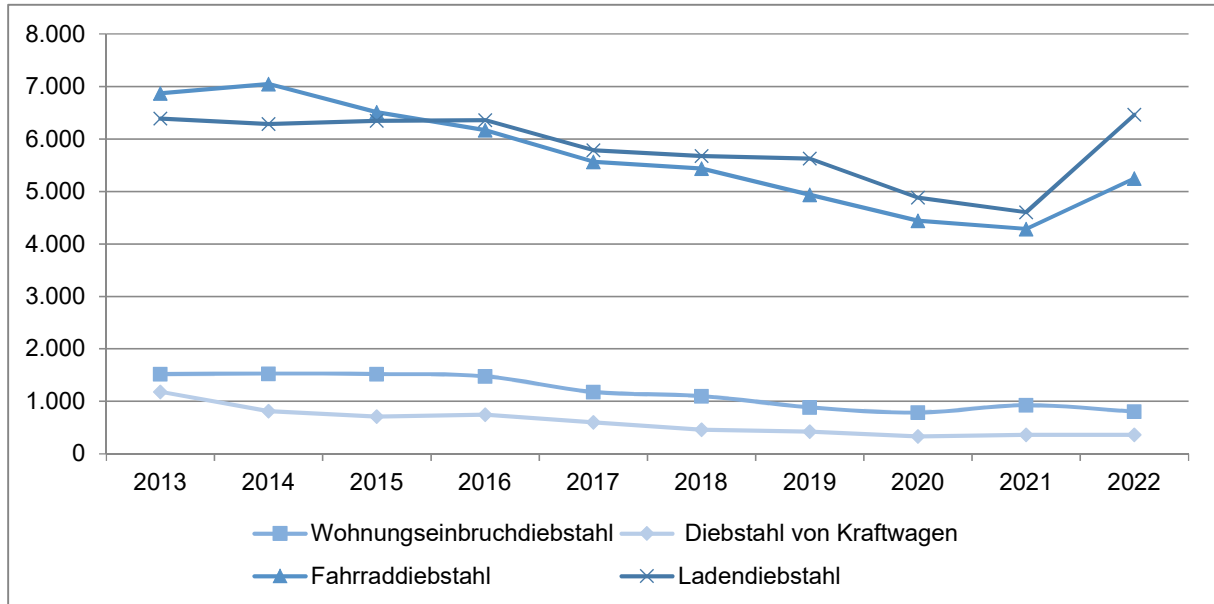
  

	Häufigkeitszahl		Abweichung zu MV		Veränderung	
	2022	2021	2022	2021	absolut	in %
<b>Mecklenburg-Vorpommern</b>	<b>706</b>	<b>637</b>	<b>0</b>	<b>0</b>	<b>69</b>	<b>10,9</b>
Stadt Schwerin	1.228	1.044	522	407	184	17,7
Stadt Rostock	918	782	212	145	136	17,5
Landkreis Rostock	534	505	-172	-132	29	5,8
Nordwestmecklenburg	722	670	16	33	52	7,8
Ludwigslust-Parchim	653	502	-53	-135	151	30,1
Mecklenburgische Seenplatte	610	527	-96	-110	83	15,8
Vorpommern-Rügen	768	784	62	147	-16	-2,1
Vorpommern-Greifswald	545	543	-161	-94	2	0,4

### 4.1.3. Diebstahl

#### Langzeitentwicklung der Fälle bei Diebstahl

G30



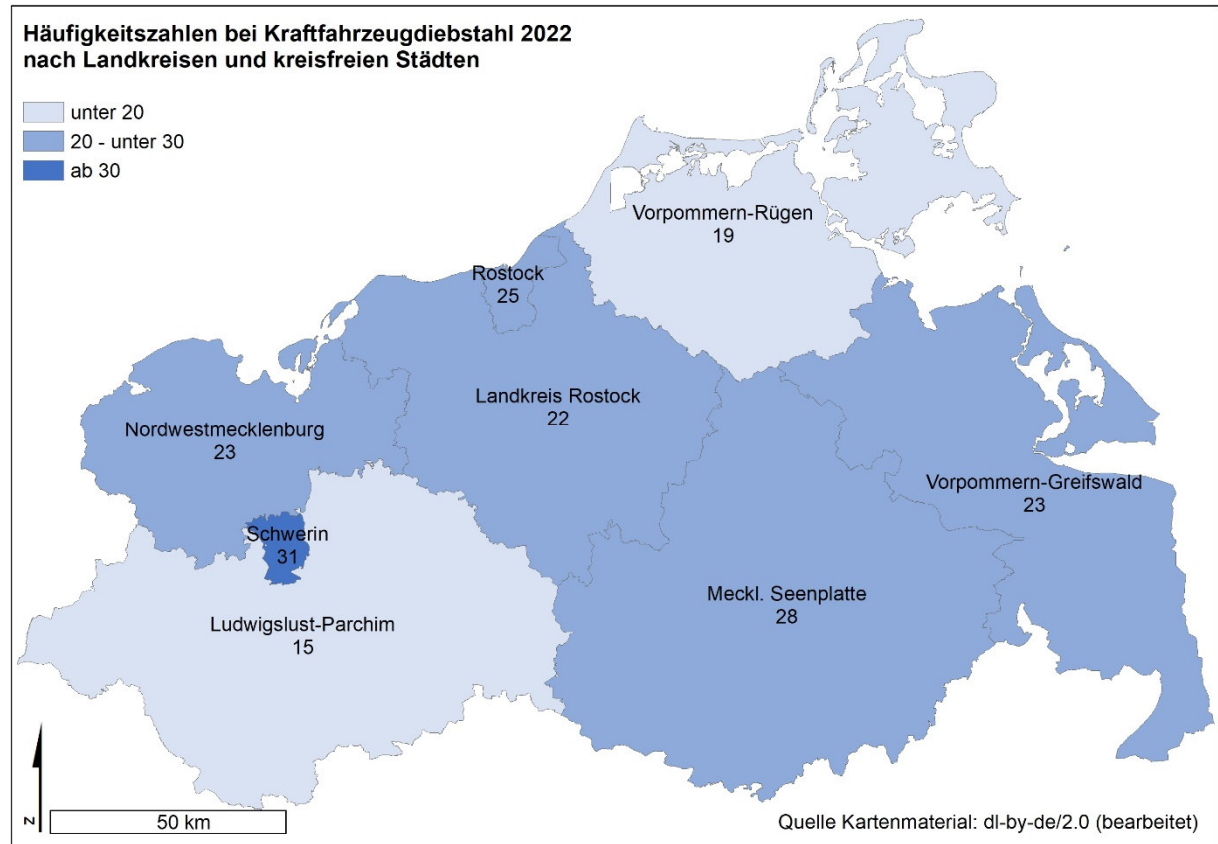
#### Ausgewählte Diebstahlsdelikte im 10-Jahres-Vergleich

T52

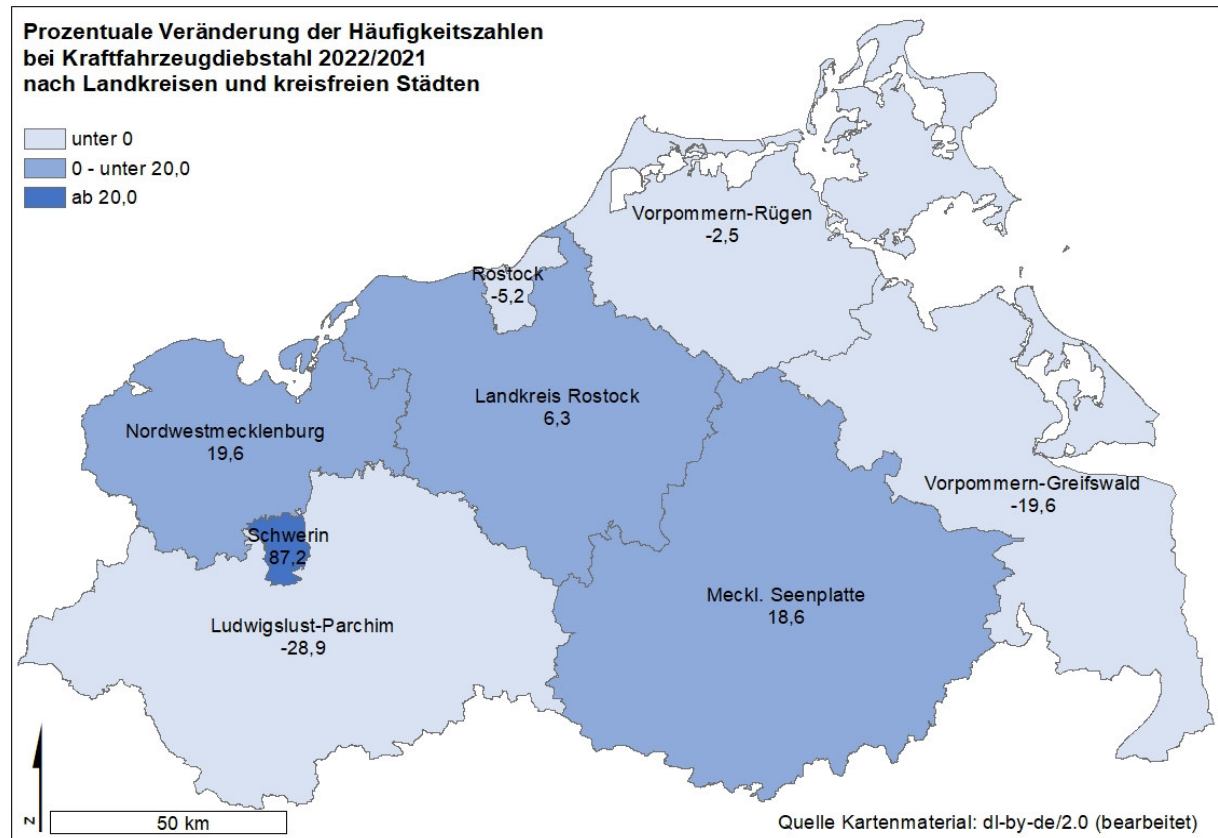
Jahr	Wohnungseinbruchdiebstahl	Diebstahl von Kraftwagen	Fahrraddiebstahl	Ladendiebstahl
2013	1.521	1.182	6.869	6.391
2014	1.530	812	7.049	6.287
2015	1.521	711	6.508	6.345
2016	1.477	746	6.169	6.361
2017	1.180	600	5.566	5.788
2018	1.101	461	5.437	5.676
2019	887	424	4.938	5.629
2020	786	332	4.443	4.880
2021	927	360	4.286	4.604
2022	805	364	5.250	6.464

### Diebstahl von Kraftwagen

G31



G32



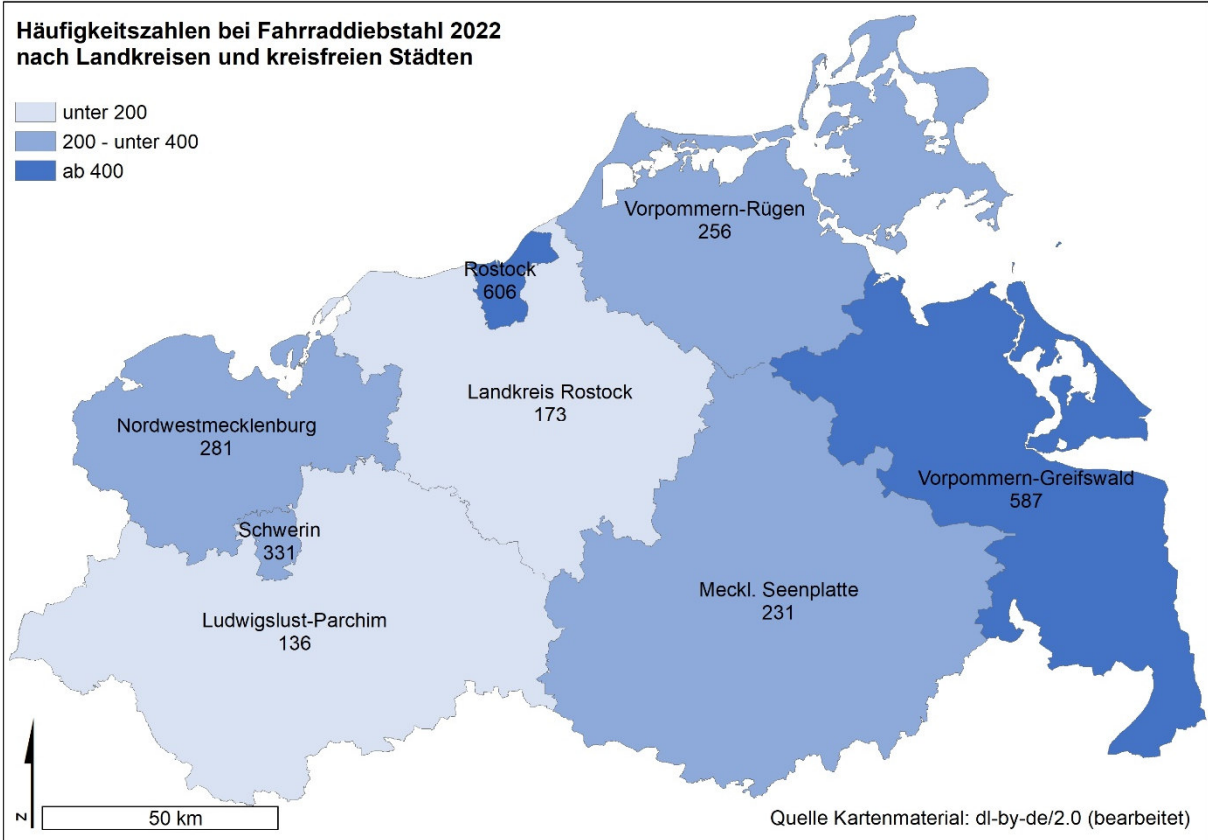


### Diebstahl von Fahrrädern

G33

**Häufigkeitszahlen bei Fahrraddiebstahl 2022 nach Landkreisen und kreisfreien Städten**

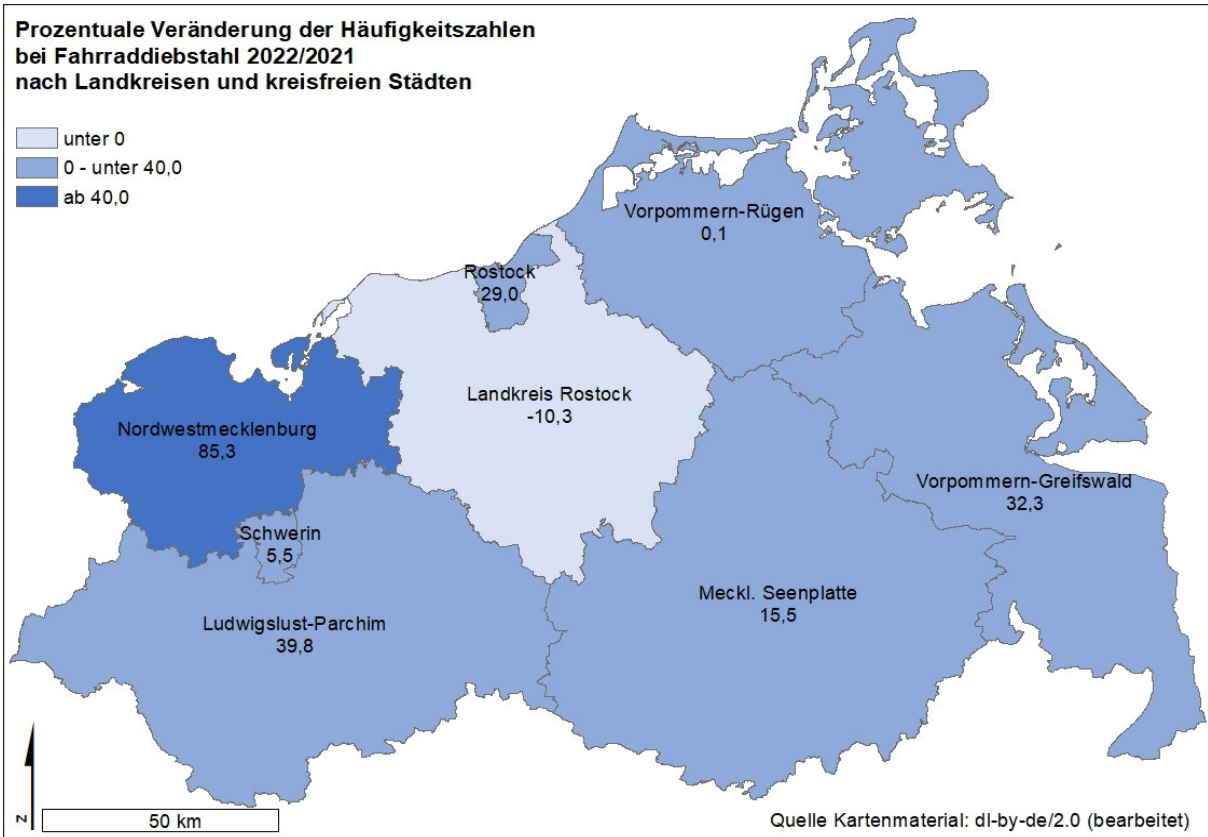
- unter 200
- 200 - unter 400
- ab 400



G34

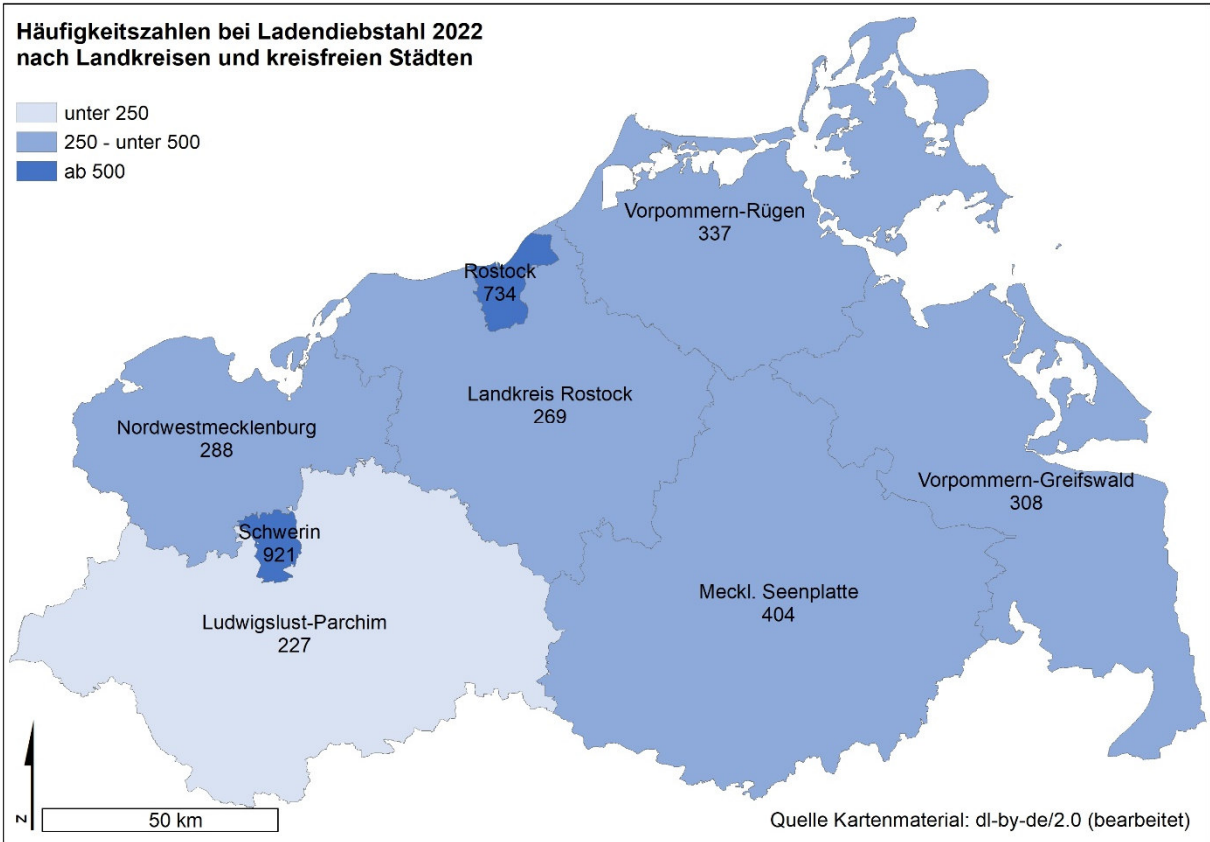
**Prozentuale Veränderung der Häufigkeitszahlen bei Fahrraddiebstahl 2022/2021 nach Landkreisen und kreisfreien Städten**

- unter 0
- 0 - unter 40,0
- ab 40,0

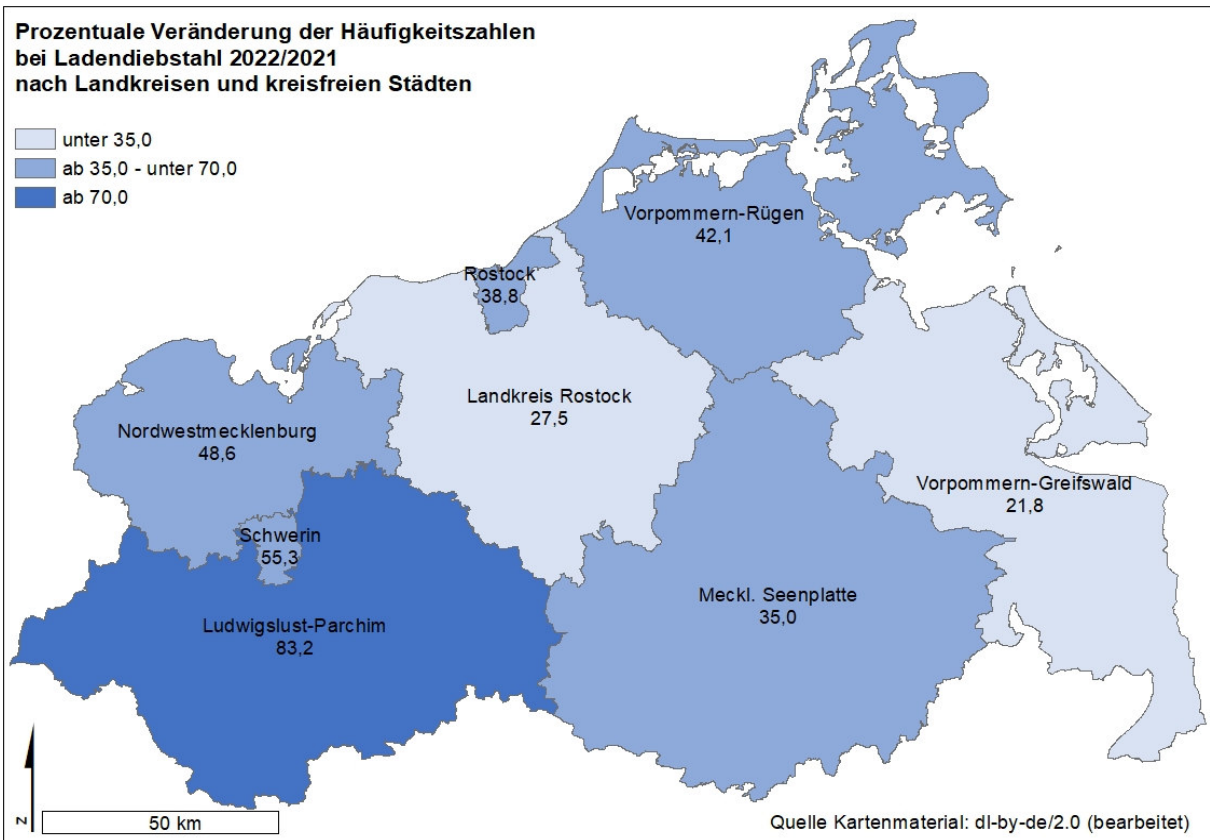


**Ladendiebstahl**

**G35**

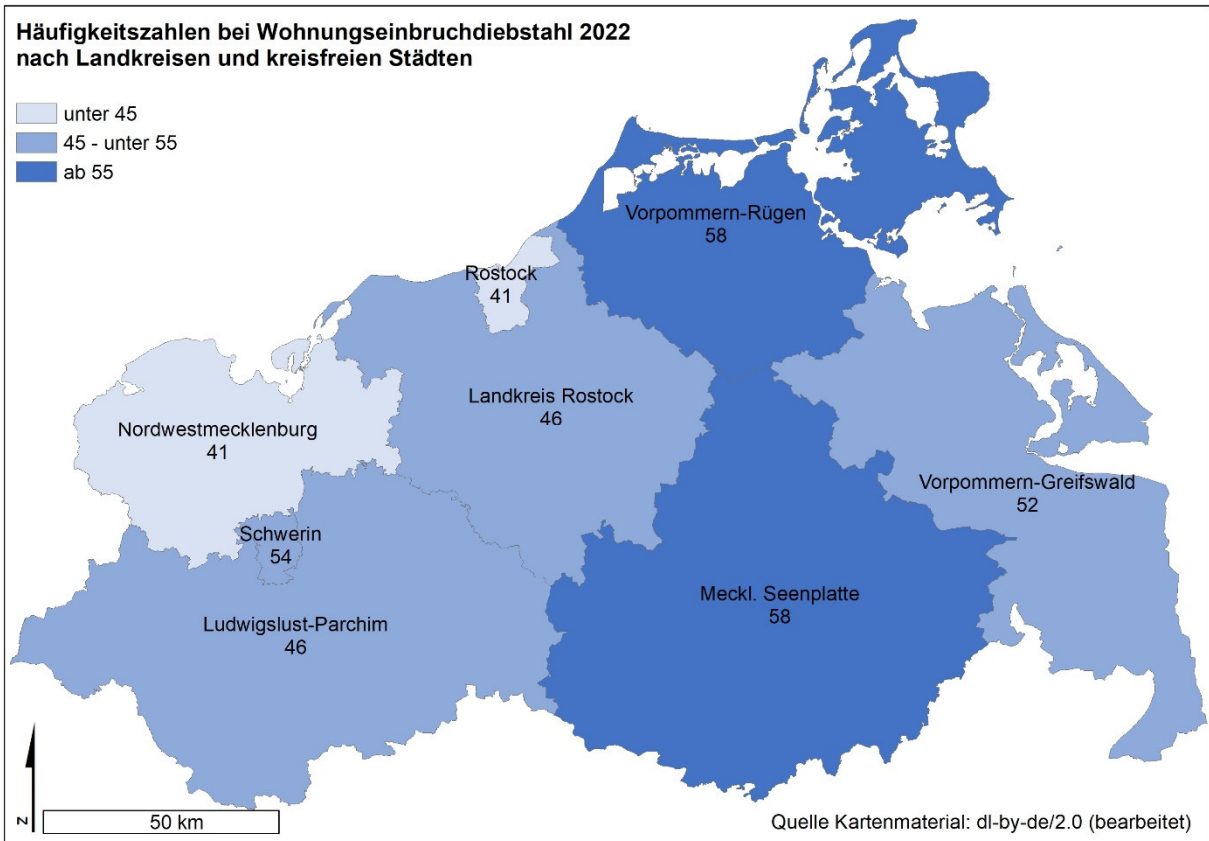


**G36**

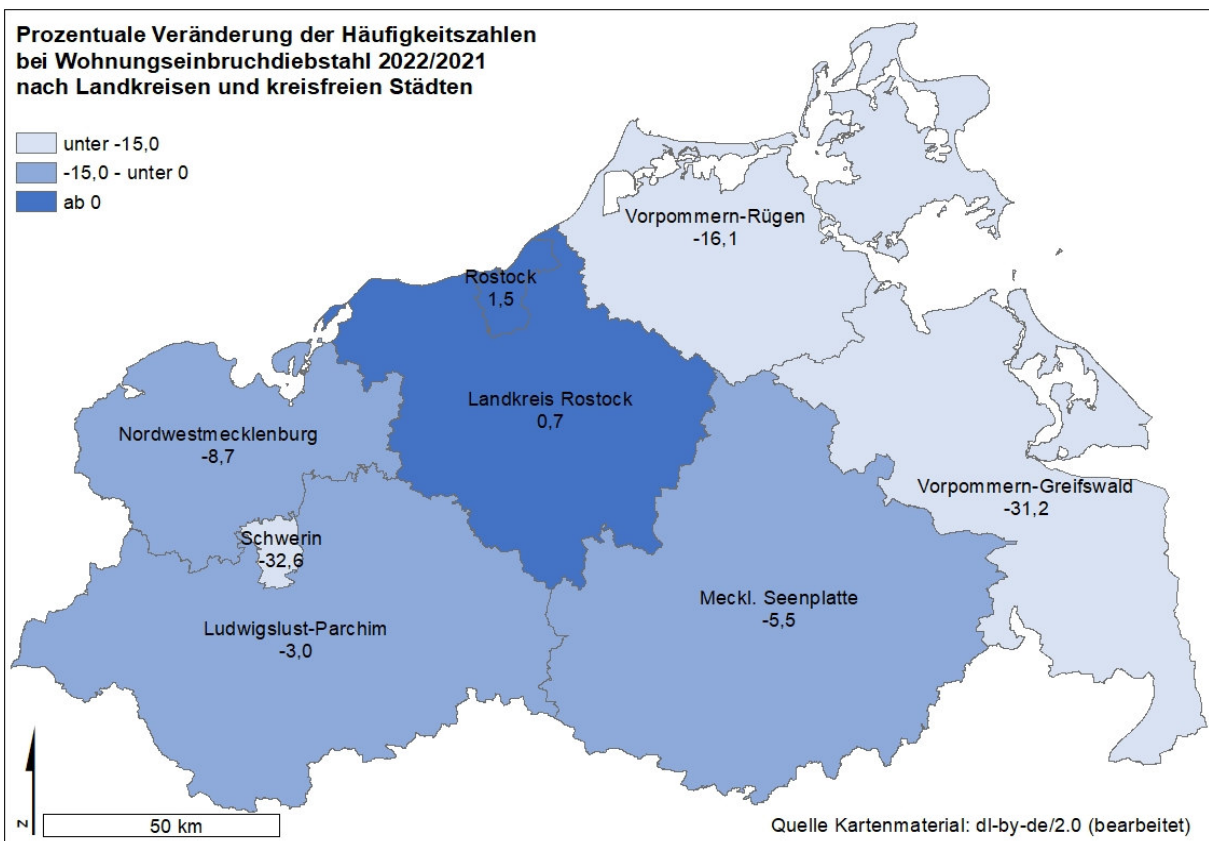


### Wohnungseinbruchdiebstahl

G37



G38



## Fallentwicklung und Aufklärung

## T53

Schlüssel	Straftaten/-gruppen	erfasste Fälle		Veränderung zum Vorjahr		Aufklärungsquote in %	
		2022	2021	absolut	in %	2022	2021
<b>*****</b>	<b>Diebstahl insgesamt</b> darunter:	<b>30.022</b>	<b>25.725</b>	<b>4.297</b>	<b>16,7</b>	<b>34,1</b>	<b>32,0</b>
***100	Diebstahl von Kraftwagen darunter:	364	360	4	1,1	37,9	44,2
	Versuche	50	42	8	19,0	12,0	23,8
***300	Fahrraddiebstahl	5.250	4.286	964	22,5	8,9	9,9
*26*00	Ladendiebstahl	6.464	4.604	1.860	40,4	88,6	85,7
<b>3*****</b>	<b>Diebstahl ohne erschwerende Umstände</b>	<b>16.691</b>	<b>13.692</b>	<b>2.999</b>	<b>21,9</b>	<b>49,1</b>	<b>45,9</b>
<b>4*****</b>	<b>Diebstahl unter erschwerenden Umständen</b> darunter:	<b>13.331</b>	<b>12.033</b>	<b>1.298</b>	<b>10,8</b>	<b>15,2</b>	<b>16,2</b>
435*00 + 436*00	Wohnungseinbruchdiebstahl darunter:	805	927	-122	-13,2	27,1	33,9
436*00	Tageswohnungseinbruch	307	381	-74	-19,4	28,7	36,2

## Tatverdächtigenentwicklung

## T54

Schlüssel	Straftaten/-gruppen	Tatverdächtige		Veränderung zum Vorjahr		nichtdeutsche Tatverdächtige	
		2022	2021	absolut	in %	2022	2021
<b>*****</b>	<b>Diebstahl insgesamt</b> darunter:	<b>8.365</b>	<b>6.639</b>	<b>1.726</b>	<b>26,0</b>	<b>1.865</b>	<b>1.162</b>
***100	Diebstahl von Kraftwagen	141	169	-28	-16,6	45	51
***300	Fahrraddiebstahl	467	366	101	27,6	93	60
*26*00	Ladendiebstahl	5.001	3.325	1.676	50,4	1.300	725
<b>3*****</b>	<b>Diebstahl ohne erschwerende Umstände</b>	<b>7.179</b>	<b>5.392</b>	<b>1.787</b>	<b>33,1</b>	<b>1.497</b>	<b>889</b>
<b>4*****</b>	<b>Diebstahl unter erschwerenden Umständen</b> darunter:	<b>1.633</b>	<b>1.635</b>	<b>-2</b>	<b>-0,1</b>	<b>494</b>	<b>365</b>
435*00 + 436*00	Wohnungseinbruchdiebstahl darunter:	216	280	-64	-22,9	30	36
436*00	Tageswohnungseinbruch	96	132	-36	-27,3	15	23

## Nichtdeutsche Tatverdächtige nach Staatsangehörigkeit bei Diebstahl

## T55

Schlüssel	Straftaten/-gruppen	Jahr	nichtdeutsche TV	ausgewählte Staatsangehörigkeiten			
				polnisch	bulgarisch	ukrainisch	griechisch
***100	Diebstahl von Kraftwagen	2022	45	29	5	4	2
		2021	51	47	0	0	0
***300	Fahrraddiebstahl	2022	93	31	15	8	6
		2021	60	12	7	7	4
*26*00	Ladendiebstahl	2022	1300	203	186	158	127
		2021	725	57	112	85	65
435*00 +436*00	Wohnungseinbruch- diebstahl	2022	30	11	4	2	2
		2021	36	8	0	3	2

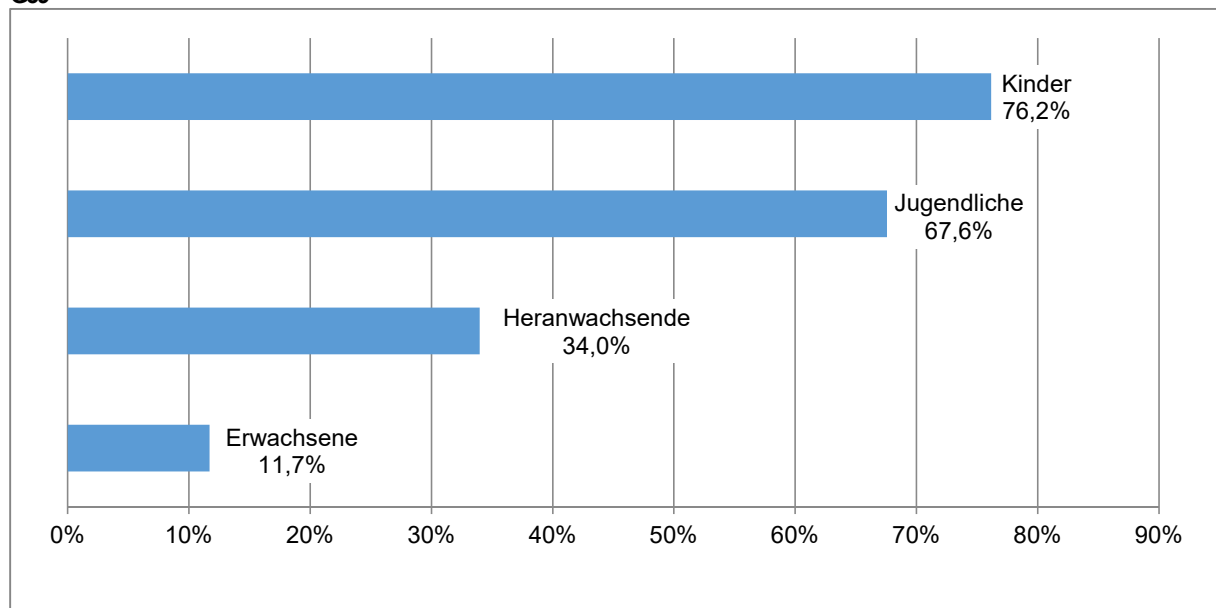
## Alters- und Geschlechtsstruktur der Tatverdächtigen

## T56

Schlüssel	Straftaten/-gruppen	insges. (100%)	Geschlecht		Tatverdächtige in %			
			männl.	weibl.	Kinder	Jugendl.	Heran- wachs.	Erwachs.
<b>*****</b>	<b>Diebstahl insgesamt</b> darunter:	<b>8.365</b>	<b>70,5</b>	<b>29,5</b>	<b>13,0</b>	<b>15,8</b>	<b>8,1</b>	<b>63,6</b>
***100	Diebstahl von Kraftwagen	141	92,9	7,1	0,7	12,1	9,2	78,0
***300	Fahrraddiebstahl	467	91,2	8,8	8,6	20,6	13,1	58,2
*26*00	Ladendiebstahl	5.001	64,3	35,7	17,6	18,0	7,5	57,3
<b>3*****</b>	<b>Diebstahl ohne erschwerende Umstände</b>	<b>7.179</b>	<b>67,7</b>	<b>32,3</b>	<b>14,4</b>	<b>16,3</b>	<b>7,9</b>	<b>61,8</b>
<b>4*****</b>	<b>Diebstahl unter erschwerenden Umständen</b> darunter:	<b>1.633</b>	<b>88,8</b>	<b>11,2</b>	<b>4,5</b>	<b>14,3</b>	<b>9,7</b>	<b>72,0</b>
435*00+ 436*00	Wohnungseinbruchdiebstahl darunter:	216	88,0	12,0	2,8	13,0	12,0	72,2
436*00	Tageswohnungseinbruch	96	87,5	12,5	5,2	14,6	12,5	67,7

## Veränderungen der Tatverdächtigenzahlen nach Altersgruppen bei Diebstahl 2022/2021

G39



## Verteilung der Schadensfälle

T57

Schlüssel	Straftaten/-gruppen	voll- endete Fälle	Anteil der Schadensfälle in %				Schadenssumme	
			unter 50€	50€ bis 500€	500€ bis 5.000€	über 5.000€	2022	Veränderung zum Vorjahr in %
<b>*****</b>	<b>Diebstahl insgesamt</b> darunter:	<b>27.611</b>	<b>35,6</b>	<b>36,2</b>	<b>24,2</b>	<b>4,0</b>	<b>33.977.912</b>	<b>13,1</b>
***100	Diebstahl von Kraftwagen	314	24,5	9,2	13,7	52,5	5.960.605	3,5
***300	Fahrraddiebstahl	5.160	15,3	35,7	46,0	3,1	4.916.406	58,3
*26*00	Ladendiebstahl	6.221	73,7	23,0	3,3	0,1	539.671	61,9
<b>3*****</b>	<b>Diebstahl ohne erschwerende Umstände</b>	<b>16.260</b>	<b>46,9</b>	<b>39,2</b>	<b>12,6</b>	<b>1,3</b>	<b>6.974.153</b>	<b>14,8</b>
<b>4*****</b>	<b>Diebstahl unter erschwerenden Umständen</b> darunter:	<b>11.351</b>	<b>19,5</b>	<b>31,8</b>	<b>40,8</b>	<b>7,9</b>	<b>27.003.759</b>	<b>12,7</b>
435*00+	Wohnungseinbruchdiebstahl	463	24,0	29,8	35,9	10,4	1.129.022	-52,2
436*00	darunter:							
436*00	Tageswohnungseinbruch	191	24,6	28,3	35,1	12,0	463.537	-52,1

## Fallentwicklung und Häufigkeitszahlen in den kreisfreien Städten und Landkreisen bei Diebstahl

T58

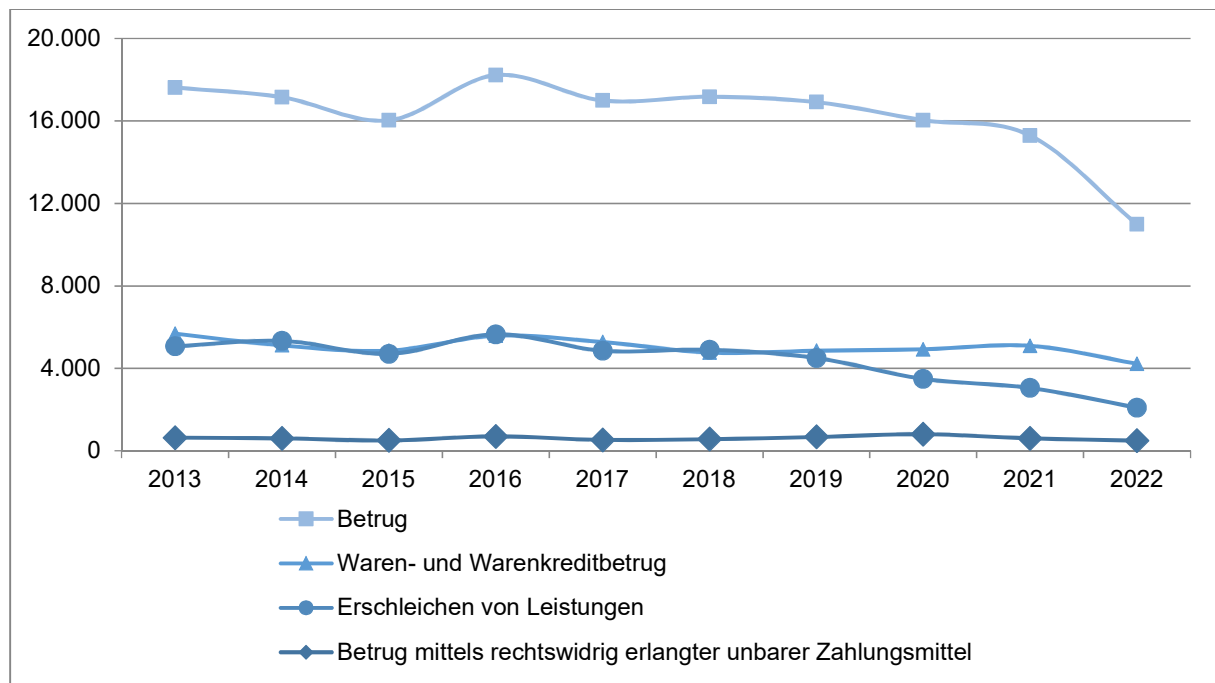
kreisfreie Städte	2022	2021	2022	2021	absolut	in %
<b>Mecklenburg-Vorpommern</b>	<b>30.022</b>	<b>25.725</b>	<b>100,0</b>	<b>100,0</b>	<b>4.297</b>	<b>16,7</b>
Stadt Schwerin	2.766	2.289	9,2	8,9	477	20,8
Stadt Rostock	5.448	4.695	18,1	18,3	753	16,0
Landkreis Rostock	2.893	2.556	9,6	9,9	337	13,2
Nordwestmecklenburg	2.619	2.065	8,7	8,0	554	26,8
Ludwigslust-Parchim	3.005	2.318	10,0	9,0	687	29,6
Mecklenburgische Seenplatte	4.365	3.766	14,5	14,6	599	15,9
Vorpommern-Rügen	3.924	3.438	13,1	13,4	486	14,1
Vorpommern-Greifswald	4.979	4.585	16,6	17,8	394	8,6
	Häufigkeitszahl		Abweichung zu MV		Veränderung	
	2022	2021	2022	2021	absolut	in %
<b>Mecklenburg-Vorpommern</b>	<b>1.863</b>	<b>1.597</b>	<b>0</b>	<b>0</b>	<b>266</b>	<b>16,7</b>
Stadt Schwerin	2.889	2.394	1.026	797	495	20,7
Stadt Rostock	2.614	2.246	751	649	368	16,4
Landkreis Rostock	1.328	1.177	-535	-420	151	12,8
Nordwestmecklenburg	1.653	1.307	-210	-290	346	26,5
Ludwigslust-Parchim	1.418	1.094	-445	-503	324	29,6
Mecklenburgische Seenplatte	1.695	1.459	-168	-138	236	16,2
Vorpommern-Rügen	1.737	1.525	-126	-72	212	13,9
Vorpommern-Greifswald	2.115	1.945	252	348	170	8,7



### 4.1.4. Betrug

#### Langzeitentwicklung der Fälle bei Betrug

G40



#### Ausgewählte Betrugsdelikte im 10-Jahres-Vergleich

T59

Jahr	erfasste Fälle bei Betrug	darunter:		
		Waren- und Warenkreditbetrug	Erschleichen von Leistungen	Betrug mittels rechtswidrig erlangter unbarer Zahlungsmittel
2013	17.620	5.683	5.069	642
2014	17.151	5.116	5.334	604
2015	16.029	4.858	4.706	508
2016	18.222	5.586	5.652	704
2017	16.991	5.279	4.856	532
2018	17.172	4.768	4.904	568
2019	16.910	4.857	4.500	675
2020	16.037	4.925	3.494	807
2021	15.293	5.096	3.049	610
2022	10.981	4.226	2.096	498



## Fallentwicklung und Aufklärung

T60

Schlüssel	Straftaten/-gruppen	erfasste Fälle		Veränderung zum Vorjahr		Aufklärungsquote in %	
		2022	2021	absolut	in %	2022	2021
<b>510000</b>	<b>Betrug davon:</b>	<b>10.981</b>	<b>15.293</b>	<b>-4.312</b>	<b>-28,2</b>	<b>69,3</b>	<b>63,5</b>
511000	Waren- und Warenkreditbetrug darunter:	4.226	5.096	-870	-17,1	68,7	68,2
511300	Warenbetrug	2.110	3.191	-1.081	-33,9	81,4	75,2
513000	Kapitalanlage- und Anlagebetrug	20	25	-5	-20,0	45,0	40,0
514000	Geldkreditbetrug	107	191	-84	-44,0	94,4	97,9
515000	Erschleichen von Leistungen	2.096	3.049	-953	-31,3	99,5	98,8
516000	Betrug/Computerbetrug mittels rechtswidrig erlangter unbarer Zahlungsmittel	498	610	-112	-18,4	41,0	28,2
516200	Betrug mittels rechtswidrig erlangter Zahlungskarten ohne PIN (Lastschriftverfahren)	49	66	-17	-25,8	24,5	25,8
516300	Computerbetrug mittels rechtswidrig erlangter Zahlungskarten mit PIN	178	117	61	52,1	50,6	49,6
516500	Betrug/Computerbetrug mittels rechtswidrig erlangter Daten von Zahlungskarten	102	221	-119	-53,8	36,3	19,0
517000	sonstiger Betrug darunter:	781	1.095	-314	-28,7	75,8	71,0
517100	Leistungsbetrug	454	531	-77	-14,5	85,0	85,5
517200	Leistungskreditbetrug	42	53	-11	-20,8	66,7	73,6
517500	Computerbetrug (sonstiger)	162	268	-106	-39,6	44,4	31,0
517900	Missbräuchliche Nutzung von Telekommunikationsdiensten § 263a StGB	18	51	-33	-64,7	16,7	23,5
518100	Abrechnungsbetrug	83	248	-165	-66,5	68,7	85,1
518110	Abrechnungsbetrug im Gesundheitswesen §§ 263,263a StGB	17	95	-78	-82,1	82,4	98,9
518200	Einmietbetrug	121	121	0	0,0	92,6	94,2
518300	Überweisungsbetrug §§ 263,263a StGB	261	291	-30	-10,3	44,8	30,6

## Tatverdächtigenentwicklung

## T61

Schlüssel	Straftaten/-gruppen	Tatverdächtige		Veränderung zum Vorjahr		nichtdeutsche Tatverdächtige	
		2022	2021	absolut	in %	2022	2021
<b>510000</b>	<b>Betrug davon:</b>	<b>5.910</b>	<b>6.998</b>	<b>-1.088</b>	<b>-15,5</b>	<b>1.183</b>	<b>1.253</b>
511000	Waren- und Warenkreditbetrug darunter:	2.116	2.332	-216	-9,3	349	292
511300	Warenbetrug	1.154	1.424	-270	-19,0	128	160
513000	Kapitalanlage- und Anlagebetrug	13	7	6	85,7	4	1
514000	Geldkreditbetrug	94	191	-97	-50,8	24	48
515000	Erschleichen von Leistungen	1.583	2.097	-514	-24,5	466	575
516000	Betrug/Computerbetrug mittels rechtswidrig erlangter unbarer Zahlungsmittel	173	185	-12	-6,5	26	20
516200	Betrug mittels rechtswidrig erlangter Zahlungskarten ohne PIN (Lastschriftverfahren)	14	15	-1	-6,7	2	1
516300	Computerbetrug mittels rechtswidrig erlangter Zahlungskarten mit PIN	57	58	-1	-1,7	8	6
516500	Betrug/Computerbetrug mittels rechtswidrig erlangter Daten von Zahlungskarten	35	50	-15	-30,0	5	4
517000	sonstiger Betrug darunter:	638	761	-123	-16,2	82	84
517100	Leistungsbetrug	423	488	-65	-13,3	49	54
517200	Leistungskreditbetrug	29	36	-7	-19,4	2	3
517500	Computerbetrug (sonstiger)	67	79	-12	-15,2	9	13
517900	Missbräuchliche Nutzung von Telekommunikationsdiensten § 263a StGB	3	10	-7	-70,0	1	0
518100	Abrechnungsbetrug	59	69	-10	-14,5	5	4
518110	Abrechnungsbetrug im Gesundheitswesen §§ 263,263a StGB	19	13	6	46,2	1	0
518200	Einmietbetrug	103	109	-6	-5,5	11	11
518300	Überweisungsbetrug §§ 263,263a StGB	98	95	3	3,2	24	22

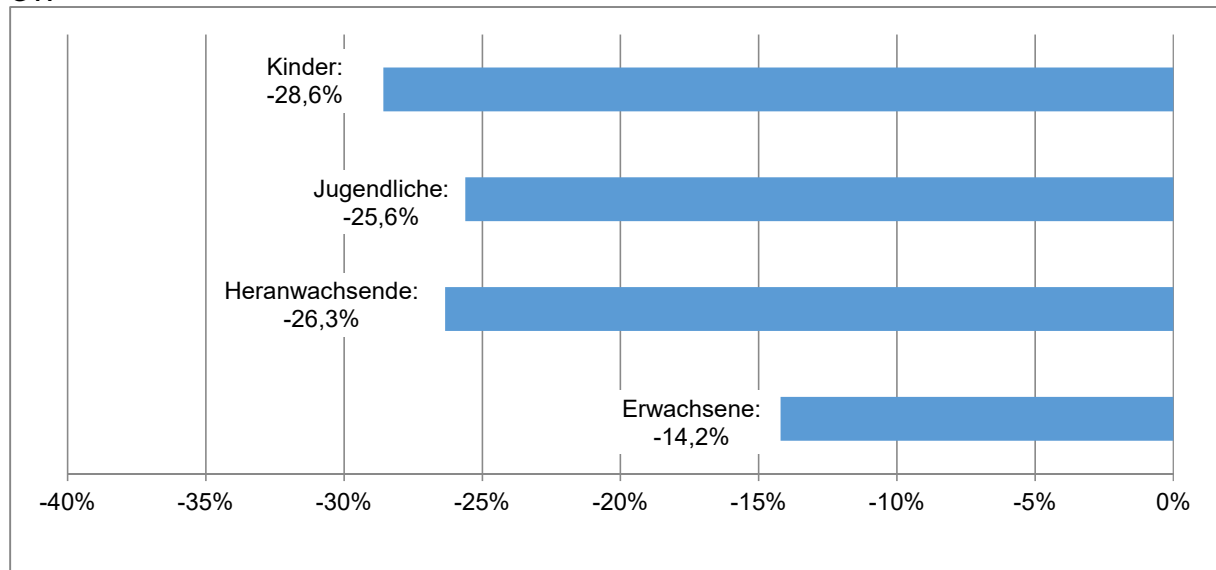
## Alters- und Geschlechtsstruktur der Tatverdächtigen

T62

Schlüssel	Straftaten/-gruppen	insges. (100 %)	Tatverdächtige in %					
			Geschlecht		Kinder	Jugendl.	Heranw.	Erwachs.
			männl.	weibl.				
<b>510000</b>	<b>Betrug davon:</b>	<b>5.910</b>	<b>69,2</b>	<b>30,8</b>	<b>0,6</b>	<b>3,1</b>	<b>7,2</b>	<b>89,3</b>
511000	Waren- und Warenkreditbetrug darunter:	2.116	67,4	32,6	0,2	1,8	6,9	91,3
511300	Warenbetrug	1.154	62,0	38,0	0,2	2,3	10,3	87,6
513000	Kapitalanlage- und Anlagebetrug	13	92,3	7,7	0,0	0,0	0,0	100,0
514000	Geldkreditbetrug	94	76,6	23,4	0,0	0,0	2,1	97,9
515000	Erschleichen von Leistungen	1.583	74,4	25,6	1,5	6,9	11,1	80,9
516000	Betrug/Computerbetrug mittels rechtswidrig erlangter unbarer Zahlungsmittel	173	63,6	36,4	1,2	5,2	9,8	83,8
516200	Betrug mittels rechtswidrig erlangter Zahlungskarten ohne PIN (Lastschriftverfahren)	14	71,4	28,6	0,0	14,3	21,4	64,3
516300	Computerbetrug mittels rechtswidrig erlangter Zahlungskarten mit PIN	57	63,2	36,8	3,5	3,5	10,5	82,5
516500	Betrug/Computerbetrug mittels rechtswidrig erlangter Daten von Zahlungskarten	35	71,4	28,6	0,0	2,9	2,9	94,3
517000	sonstiger Betrug darunter:	638	63,8	36,2	0,0	1,9	5,0	93,1
517100	Leistungsbetrug	423	64,1	35,9	0,0	1,4	5,9	92,7
517200	Leistungskreditbetrug	29	72,4	27,6	0,0	6,9	3,4	89,7
517500	Computerbetrug (sonstiger)	67	64,2	35,8	0,0	6,0	4,5	89,6
517900	Missbräuchliche Nutzung von Telekommunikationsdiensten § 263a StGB	3	66,7	33,3	0,0	0,0	0,0	100,0
518100	Abrechnungsbetrug	59	67,8	32,2	0,0	0,0	1,7	98,3
518110	Abrechnungsbetrug im Gesundheitswesen §§ 263,263a StGB	19	47,4	52,6	0,0	0,0	5,3	94,7
518200	Einmietbetrug	103	59,2	40,8	0,0	0,0	4,9	95,1
518300	Überweisungsbetrug §§ 263,263a StGB	98	66,3	33,7	0,0	0,0	13,3	86,7

### Veränderungen der Tatverdächtigenzahlen nach Altersgruppen bei Betrug 2022/2021

G41



### Verteilung der Schadensfälle

T63

Schlüssel	Straftaten/-gruppen	voll- endete Fälle	Anteil der Schadensfälle in %				Schadenssumme 2022	Veränderung zum Vorjahr in %
			unter 50€	50€ bis 500€	500€ bis 5.000€	über 5.000€		
<b>510000</b>	<b>Betrug davon:</b>	<b>9.359</b>	<b>31,5</b>	<b>47,6</b>	<b>16,0</b>	<b>4,9</b>	<b>21.581.265</b>	<b>11,3</b>
511000	Waren- und Warenkreditbetrug darunter:	4.089	28,7	57,4	11,7	2,2	4.884.869	36,9
511300	Warenbetrug	2.025	22,7	55,2	19,3	2,9	3.865.103	84,1
513000	Kapitalanlage-und Anlagebetrug	19	5,3	5,3	31,6	57,9	563.095	5,7
514000	Geldkreditbetrug	97	8,2	2,1	28,9	60,8	3.124.382	90,1
515000	Erschleichen von Leistungen	2.092	46,2	53,7	0,1	0,0	89.483	-20
516000	Betrug mittels rechtswidrig erlangter unbarer Zahlungsmittel	450	12,7	38,9	43,3	5,1	672.338	14,2
516200	Betrug mittels rechtswidrig erlangter Zahlungskarten ohne PIN	45	24,4	48,9	24,4	2,2	27.803	5,3
516300	Computerbetrug	174	4,0	33,9	59,2	2,9	236.311	86,9
516500	Betrug/Computerbetrug mittels rechtswidrig erlangter Daten von Zahlungskarten	86	14,0	45,3	36,0	4,7	145.849	-38,8
517000	sonstiger Betrug darunter:	674	24,3	26,9	37,7	11,1	2.725.525	20,9
517100	Leistungsbetrug	398	23,1	24,6	40,7	11,6	1.783.599	14,2
517200	Leistungskreditbetrug	38	13,2	52,6	31,6	2,6	37.951	-63,9
517500	Computerbetrug (Sonstiger)	132	33,3	40,2	22,7	3,8	111.572	-0,2
517900	Missbräuchliche Nutzung von Telekommunikationsdiensten § 236a StGB	11	45,5	27,3	27,3	0,0	4.873	-4,2
518100	Abrechnungsbetrug	66	48,5	19,7	28,8	3,0	230.830	-47,2
518110	Abrechnungsbetrug im Gesundheitswesen §§ 263,263a StGB	17	52,9	5,9	29,4	11,8	206.994	-17,2
518200	Einmietbetrug	120	10,0	35,0	49,2	5,8	154.288	2,4
518300	Überweisungsbetrug	126	28,6	29,4	31,0	11,1	223.756	-83,1

## Fallentwicklung und Häufigkeitszahlen in den kreisfreien Städten und Landkreisen bei Betrug

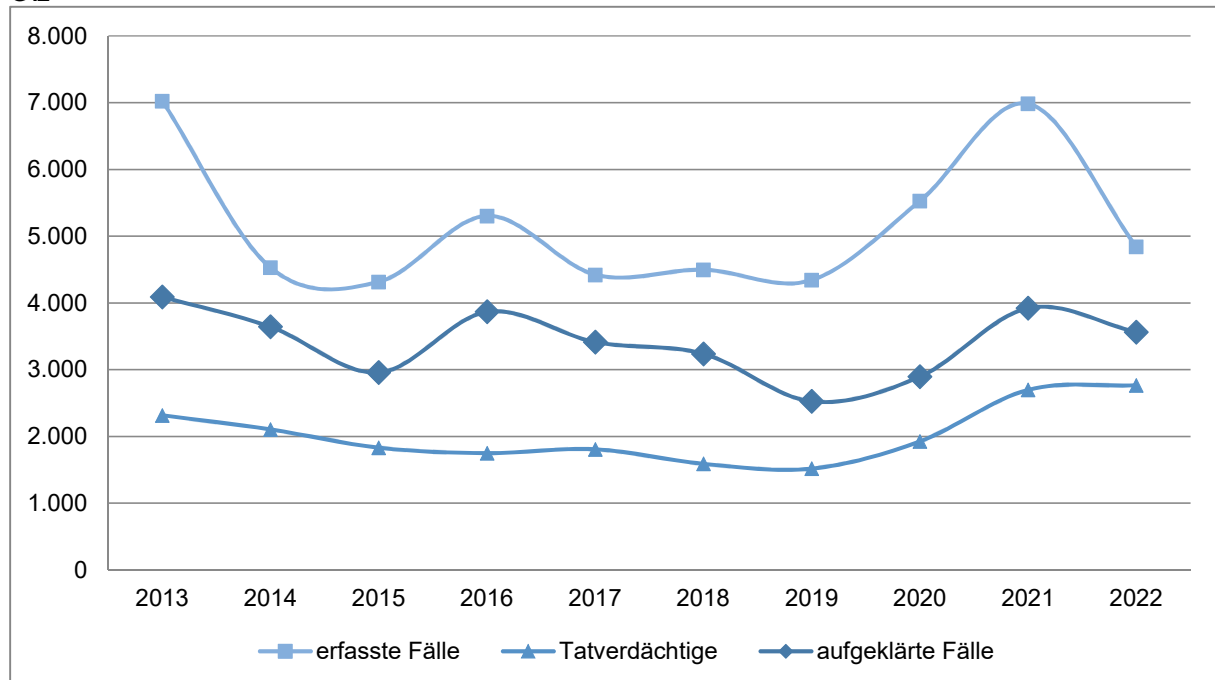
### T64

Landkreise und kreisfreie Städte	erfasste Fälle		Anteil in %		Veränderung	
	2022	2021	2022	2021	absolut	in %
<b>Mecklenburg-Vorpommern</b>	<b>10.981</b>	<b>15.293</b>	<b>100,0</b>	<b>100,0</b>	<b>-4.312</b>	<b>-28,2</b>
Stadt Schwerin	667	1.227	6,1	8,0	-560	-45,6
Stadt Rostock	2.161	3.392	19,7	22,2	-1.231	-36,3
Landkreis Rostock	1.132	1.327	10,3	8,7	-195	-14,7
Nordwestmecklenburg	937	1.162	8,5	7,6	-225	-19,4
Ludwigslust-Parchim	1.517	1.807	13,8	11,8	-290	-16,0
Mecklenburgische Seenplatte	1.436	1.521	13,1	9,9	-85	-5,6
Vorpommern-Rügen	1.313	1.982	12,0	13,0	-669	-33,8
Vorpommern-Greifswald	1.352	1.608	12,3	10,5	-256	-15,9
	Häufigkeitszahl		Abweichung zu MV		Veränderung	
	2022	2021	2022	2021	absolut	in %
<b>Mecklenburg-Vorpommern</b>	<b>682</b>	<b>949</b>	<b>0</b>	<b>0</b>	<b>-267</b>	<b>-28,1</b>
Stadt Schwerin	697	1283	15	334	-586	-45,7
Stadt Rostock	1037	1622	355	673	-585	-36,1
Landkreis Rostock	520	611	-162	-338	-91	-14,9
Nordwestmecklenburg	591	736	-91	-213	-145	-19,7
Ludwigslust-Parchim	716	853	34	-96	-137	-16,1
Mecklenburgische Seenplatte	558	589	-124	-360	-31	-5,3
Vorpommern-Rügen	581	879	-101	-70	-298	-33,9
Vorpommern-Greifswald	574	682	-108	-267	-108	-15,8

### 4.1.5. Internetkriminalität<sup>8</sup>

#### Langzeitentwicklung Tatmittel Internet

G42



#### Tatmittel Internet

T65

Jahr	erfasste Fälle	Tatverdächtige	aufgeklärte Fälle
2013	7.025	2.318	4.091
2014	4.530	2.106	3.643
2015	4.318	1.832	2.959
2016	5.306	1.751	3.868
2017	4.424	1.808	3.414
2018	4.499	1.591	3.239
2019	4.344	1.519	2.526
2020	5.528	1.927	2.897
2021	6.986	2.700	3.924
2022	4.843	2.767	3.565

<sup>8</sup> Durch eine Änderung der Erfassungspraxis bei Straftaten mit unbestimmtem Tatort sind die Fallzahlen der Internetkriminalität ab 2014 nicht mit denen der Vorjahre vergleichbar.

## Fallentwicklung und Aufklärung Tatmittel Internet

T66

Schlüssel	Straftaten/-gruppen	erfasste Fälle		Veränderung zum Vorjahr		Aufklärungsquote in %	
		2022	2021	absolut	in %	2022	2021
-----	<b>Straftaten insgesamt</b>	<b>4.843</b>	<b>6.986</b>	<b>-2.143</b>	<b>-30,7</b>	<b>73,6</b>	<b>56,2</b>
<b>100000</b>	<b>Straftaten gegen die sexuelle Selbstbestimmung</b> darunter:	<b>810</b>	<b>708</b>	<b>102</b>	<b>14,4</b>	<b>94,2</b>	<b>91,4</b>
143000	Verbreitung pornographischer Inhalte (Erzeugnisse)	745	613	132	21,5	94,2	93,0
<b>200000</b>	<b>Rohheitsdelikte und Straftaten gegen die persönliche Freiheit</b> darunter:	<b>148</b>	<b>146</b>	<b>2</b>	<b>1,4</b>	<b>83,1</b>	<b>69,9</b>
232200	Nötigung § 240 StGB	17	46	-29	-63,0	64,7	45,7
232300	Bedrohung § 241 StGB	108	85	23	27,1	88,9	78,8
232400	Nachstellung (Stalking)	20	15	5	33,3	70,0	93,3
<b>500000</b>	<b>Vermögens- und Fälschungsdelikte</b> davon:	<b>3.033</b>	<b>4.855</b>	<b>-1.822</b>	<b>-37,5</b>	<b>70,5</b>	<b>54,0</b>
510000	Betrug davon:	2.963	4.727	-1.764	-37,3	70,5	54,3
511000	Waren- und Warenkreditbetrug	1.980	2.907	-927	-31,9	80,1	68,9
516000	Betrug/ Computerbetrug mittels rechtswidrig erlangter unbarer Zahlungsmittel davon:	100	264	-164	-62,1	40,0	20,5
517100	Leistungsbetrug	23	44	-21	-47,7	56,5	61,4
517200	Leistungskreditbetrug	18	25	-7	-28,0	61,1	56,0
517500	Computerbetrug (sonstiger) § 236a StGB	129	216	-87	-40,3	45,0	30,6
517900	Missbräuchliche Nutzung von Telekommunikationsdiensten § 263a StGB	10	33	-23	-69,7	10,0	15,2
518100	Abrechnungsbetrug	3	11	-8	-72,7	66,7	36,4
518900	sonstige weitere Betrugsarten	610	1.090	-480	-44,0	54,3	31,8
543000	Fälschung beweisheblicher Daten	30	73	-43	-58,9	66,7	37,0
<b>600000</b>	<b>sonstige Straftatbestände (StGB)</b> darunter:	<b>631</b>	<b>1.108</b>	<b>-477</b>	<b>-43,1</b>	<b>54,4</b>	<b>38,6</b>
632000	sonstige Hehlerei §§ 259-260a StGB	6	2	4	200,0	100,0	100,0
674200	Datenveränderung, Computersabotage	19	107	-88	-82,2	47,4	7,5
674220	Computersabotage	6	29	-23	-79,3	50,0	3,4
678000	Ausspähen, Abfangen von Daten einschließlich Vorbereitungshandlungen	139	373	-234	-62,7	23,7	11,5
<b>700000</b>	<b>strafrechtliche Nebengesetze</b> darunter:	<b>219</b>	<b>166</b>	<b>53</b>	<b>31,9</b>	<b>90,0</b>	<b>74,7</b>
715000	Straftaten im Zusammenhang mit Urheberrechtsbestimmungen	43	64	-21	-32,8	81,4	65,6

## Tatverdächtigenentwicklung Tatmittel Internet

T67

Schlüssel	Straftaten/-gruppen	Tatverdächtige		Veränderung zum Vorjahr		nichtdeutsche Tatverdächtige	
		2022	2021	absolut	in %	2022	2021
-----	<b>Straftaten insgesamt</b>	<b>2.767</b>	<b>2.700</b>	<b>67</b>	<b>2,5</b>	<b>273</b>	<b>322</b>
<b>100000</b>	<b>Straftaten gegen die sexuelle Selbstbestimmung</b> darunter:	<b>656</b>	<b>568</b>	<b>88</b>	<b>15,5</b>	<b>42</b>	<b>27</b>
143000	Verbreitung pornographischer Inhalte (Erzeugnisse)	609	500	109	21,8	41	24
<b>200000</b>	<b>Rohheitsdelikte und Straftaten gegen die persönliche Freiheit</b> darunter:	<b>133</b>	<b>104</b>	<b>29</b>	<b>27,9</b>	<b>6</b>	<b>4</b>
232200	Nötigung § 240 StGB	13	21	-8	-38,1	0	0
232300	Bedrohung § 241 StGB	95	70	25	35,7	6	4
232400	Nachstellung (Stalking)	15	15	0	0,0	0	0
<b>500000</b>	<b>Vermögens- und Fälschungsdelikte</b> davon:	<b>1.499</b>	<b>1.648</b>	<b>-149</b>	<b>-9,0</b>	<b>203</b>	<b>241</b>
510000	Betrug davon:	1.456	1.610	-154	-9,6	198	235
511000	Waren- und Warenkreditbetrug	1.031	1.161	-130	-11,2	120	136
516000	Betrug/ Computerbetrug mittels rechtswidrig erlangter unbarer Zahlungsmittel davon:	44	72	-28	-38,9	8	11
517100	Leistungsbetrug	14	35	-21	-60,0	2	9
517200	Leistungskreditbetrug	11	11	0	0,0	0	0
517500	Computerbetrug (sonstiger) § 236a StGB	51	62	-11	-17,7	7	12
517900	Missbräuchliche Nutzung von Telekommunikationsdiensten § 263a StGB	1	4	-3	-75,0	0	0
518100	Abrechnungsbetrug	2	4	-2	-50,0	0	0
518900	sonstige weitere Betrugsarten	331	307	24	7,8	56	52
543000	Fälschung beweisheblicher Daten	21	28	-7	-25,0	1	5
<b>600000</b>	<b>sonstige Straftatbestände (StGB)</b> darunter:	<b>346</b>	<b>350</b>	<b>-4</b>	<b>-1,1</b>	<b>21</b>	<b>52</b>
632000	sonstige Hehlerei §§ 259-260a StGB	12	3	9	300,0	0	1
674200	Datenveränderung, Computersabotage	12	7	5	71,4	0	1
674220	Computersabotage	3	1	2	200,0	0	0
678000	Ausspähen, Abfangen von Daten einschließlich Vorbereitungshandlungen	34	46	-12	-26,1	5	2
<b>700000</b>	<b>strafrechtliche Nebengesetze</b> darunter:	<b>203</b>	<b>125</b>	<b>78</b>	<b>62,4</b>	<b>5</b>	<b>1</b>
715000	Straftaten im Zusammenhang mit Urheberrechtsbestimmungen	39	48	-9	-18,8	2	0



## Alters- und Geschlechtsstruktur der Tatverdächtigen Tatmittel Internet

T68

Schlüssel	Straftaten/-gruppen	insges. (100 %)	Tatverdächtige in %					
			Geschlecht		Kinder	Jugendl.	Heranw.	Erwachs.
		männl.	weibl.					
-----	<b>Straftaten insgesamt</b>	<b>2.767</b>	<b>68,5</b>	<b>31,5</b>	<b>6,2</b>	<b>11,9</b>	<b>9,3</b>	<b>72,9</b>
<b>100000</b>	<b>Straftaten gegen die sexuelle Selbstbestimmung</b> darunter:	<b>656</b>	<b>83,1</b>	<b>16,9</b>	<b>20,4</b>	<b>28,8</b>	<b>8,2</b>	<b>43,0</b>
143000	Verbreitung pornographischer Inhalte (Erzeugnisse)	609	82,1	17,9	20,7	28,9	7,9	43,0
<b>200000</b>	<b>Rohheitsdelikte und Straftaten gegen die persönliche Freiheit</b> darunter:	<b>133</b>	<b>72,9</b>	<b>27,1</b>	<b>7,5</b>	<b>18,8</b>	<b>6,8</b>	<b>66,9</b>
232200	Nötigung § 240 StGB	13	46,2	53,8	23,1	30,8	0,0	46,2
232300	Bedrohung § 241 StGB	95	74,7	25,3	7,4	12,6	7,4	72,6
232400	Nachstellung (Stalking)	15	86,7	13,3	0,0	0,0	13,3	86,7
<b>500000</b>	<b>Vermögens- und Fälschungsdelikte</b> davon:	<b>1.499</b>	<b>62,2</b>	<b>37,8</b>	<b>0,4</b>	<b>2,7</b>	<b>9,7</b>	<b>87,5</b>
510000	Betrug davon:	1.456	62,0	38,0	0,4	2,7	9,9	87,3
511000	Waren- und Warenkreditbetrug	1.031	60,5	39,5	0,4	2,4	10,7	86,9
516000	Betrug/ Computerbetrug mittels rechtswidrig erlangter unbarer Zahlungsmittel davon:	44	63,6	36,4	0,0	4,5	9,1	86,4
517100	Leistungsbetrug	14	57,1	42,9	0,0	0,0	7,1	92,9
517200	Leistungskreditbetrug	11	81,8	18,2	0,0	0,0	9,1	90,9
517500	Computerbetrug (sonstiger) § 236a StGB	51	60,8	39,2	0,0	7,8	3,9	88,2
517900	Missbräuchliche Nutzung von Telekommunikationsdiensten § 263a StGB	1	0,0	100,0	0,0	0,0	0,0	100,0
518100	Abrechnungsbetrug	2	100,0	0,0	0,0	0,0	0,0	100,0
518900	sonstige weitere Betrugsarten	331	63,7	36,3	0,6	3,0	8,5	87,9
543000	Fälschung beweisheblicher Daten	21	52,4	47,6	0,0	0,0	4,8	95,2
<b>600000</b>	<b>sonstige Straftatbestände (StGB)</b> darunter:	<b>346</b>	<b>59,2</b>	<b>40,8</b>	<b>4,9</b>	<b>9,5</b>	<b>6,1</b>	<b>79,5</b>
632000	sonstige Hehlerei §§ 259-260a StGB	12	75,0	25,0	0,0	0,0	0,0	100,0
674200	Datenveränderung, Computersabotage	12	75,0	25,0	16,7	25,0	0,0	58,3
674220	Computersabotage	3	100,0	0,0	0,0	0,0	0,0	100,0
678000	Ausspähen, Abfangen von Daten einschließlich Vorbereitungshandlungen	34	58,8	41,2	2,9	14,7	2,9	79,4
<b>700000</b>	<b>strafrechtliche Nebengesetze</b> darunter:	<b>203</b>	<b>80,8</b>	<b>19,2</b>	<b>3,4</b>	<b>27,1</b>	<b>17,2</b>	<b>52,2</b>
715000	Straftaten im Zusammenhang mit Urheberrechtsbestimmungen	39	69,2	30,8	12,8	28,2	2,6	56,4

## Fallentwicklung und Häufigkeitszahlen in den kreisfreien Städten und Landkreisen bei Tatmittel Internet

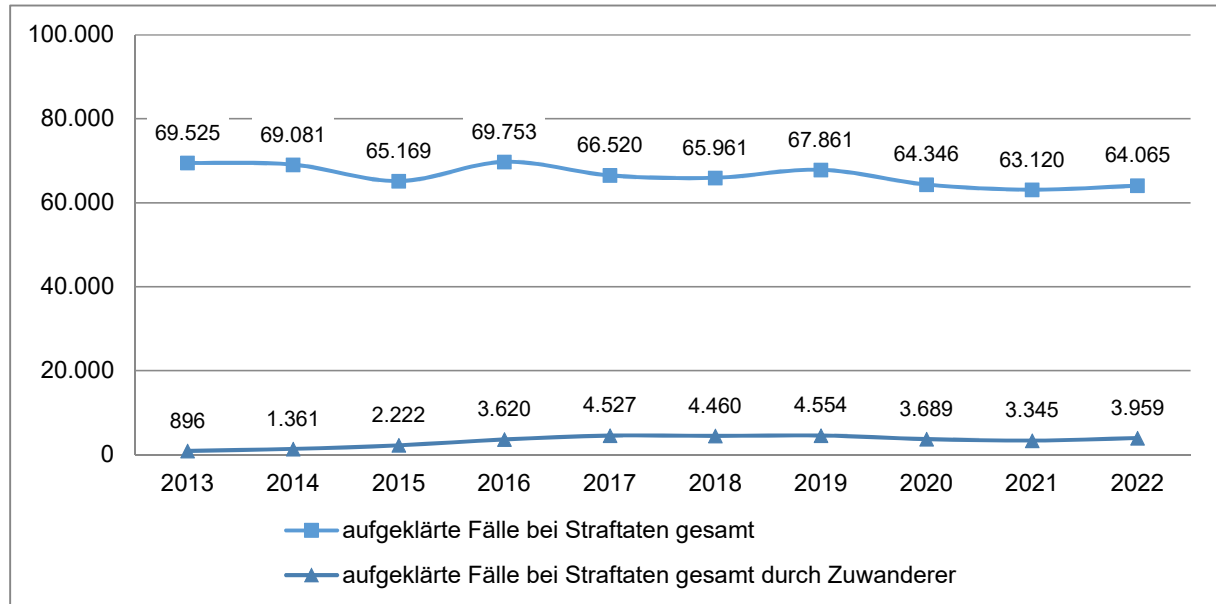
T69

Landkreise und kreisfreie Städte	erfasste Fälle		Anteil in %		Veränderung	
	2022	2021	2022	2021	absolut	in %
<b>Mecklenburg-Vorpommern</b>	<b>4.843</b>	<b>6.986</b>	<b>100,0</b>	<b>100,0</b>	<b>-2.143</b>	<b>-30,7</b>
Stadt Schwerin	256	292	5,3	4,2	-36	-12,3
Stadt Rostock	562	900	11,6	12,9	-338	-37,6
Landkreis Rostock	458	595	9,5	8,5	-137	-23,0
Nordwestmecklenburg	388	492	8,0	7,0	-104	-21,1
Ludwigslust-Parchim	611	982	12,6	14,1	-371	-37,8
Mecklenburgische Seenplatte	806	697	16,6	10,0	109	15,6
Vorpommern-Rügen	697	1.112	14,4	15,9	-415	-37,3
Vorpommern-Greifswald	686	700	14,2	10,0	-14	-2,0
	Häufigkeitszahl		Abweichung zu MV		Veränderung	
	2022	2021	2022	2021	absolut	in %
<b>Mecklenburg-Vorpommern</b>	<b>301</b>	<b>434</b>	<b>0</b>	<b>0</b>	<b>-133</b>	<b>-30,6</b>
Stadt Schwerin	267	305	-34	-129	-38	-12,5
Stadt Rostock	270	430	-31	-4	-160	-37,2
Landkreis Rostock	210	274	-91	-160	-64	-23,4
Nordwestmecklenburg	245	311	-56	-123	-66	-21,2
Ludwigslust-Parchim	288	464	-13	30	-176	-37,9
Mecklenburgische Seenplatte	313	270	12	-164	43	15,9
Vorpommern-Rügen	309	493	8	59	-184	-37,3
Vorpommern-Greifswald	291	297	-10	-137	-6	-2,0

### 4.1.6. Kriminalität von und gegen Zuwanderer<sup>9</sup> ohne Straftaten gegen das Aufenthalts-, Asyl- und das Freizügigkeitsgesetz/EU

#### Langzeitentwicklung aufgeklärte Fälle

G43



#### Kriminalitätsentwicklung im Langzeitvergleich

T70

Jahr	aufgeklärte Fälle bei Straftaten gesamt	aufgeklärte Fälle bei Straftaten gesamt durch Zuwanderer
2013	69.525	896
2014	69.081	1.361
2015	65.169	2.222
2016	69.753	3.620
2017	66.520	4.527
2018	65.961	4.460
2019	67.861	4.554
2020	64.346	3.689
2021	63.120	3.345
2022	64.065	3.959

<sup>9</sup> Zuwanderer als Tatverdächtige wurden über das PKS Kriterium „Anlass des Aufenthaltes“ und der Spezifik „unerlaubter Aufenthalt“, „Asylbewerber“, „Asylverfahren“ und „Duldung, Kontingentflüchtling“ abgebildet.

## Fallentwicklung

T71

Schlüssel	Straftaten/-gruppen	aufgeklärte Fälle		Veränderung zum Vorjahr	
		2022	2021	absolut	in %
<b>890000</b>	<b>Straftaten insgesamt, ohne Verstöße gegen das Aufenthalts-, das Asyl- und das Freizügigkeitsgesetz/EU</b>	<b>3.959</b>	<b>3.345</b>	<b>614</b>	<b>18,4</b>
<b>000000</b>	<b>Straftaten gegen das Leben</b>	<b>5</b>	<b>4</b>	<b>1</b>	<b>25,0</b>
<b>100000</b>	<b>Straftaten gegen die sexuelle Selbstbestimmung</b>	<b>117</b>	<b>93</b>	<b>24</b>	<b>25,8</b>
<b>200000</b>	<b>Rohheitsdelikte und Straftaten gegen die persönliche Freiheit</b>	<b>1.135</b>	<b>917</b>	<b>218</b>	<b>23,8</b>
210000	Raub, räuberische Erpressung und räuberischer Angriff auf Kraftfahrer	51	36	15	41,7
220000	Körperverletzung davon:	807	635	172	27,1
222000	gefährliche und schwere Körperverletzung	287	218	69	31,7
224000	vorsätzliche einfache Körperverletzung	505	403	102	25,3
232000	Zwangsheirat, Nachstellung (Stalking), Freiheitsberaubung, Nötigung, Bedrohung	276	245	31	12,7
<b>3****</b>	<b>Diebstahl ohne erschwerende Umstände</b>	<b>947</b>	<b>560</b>	<b>387</b>	<b>69,1</b>
<b>4****</b>	<b>Diebstahl unter erschwerenden Umständen</b>	<b>214</b>	<b>140</b>	<b>74</b>	<b>52,9</b>
<b>*****</b>	<b>Diebstahl insgesamt darunter:</b>	<b>1161</b>	<b>700</b>	<b>461</b>	<b>65,9</b>
*26*00	Ladendiebstahl	876	478	398	83,3
*90*00	Taschendiebstahl	9	21	-12	-57,1
***100	von Kraftwagen	7	0	7	-
***300	von Fahrrädern	37	38	-1	-2,6
<b>500000</b>	<b>Vermögens- und Fälschungsdelikte</b>	<b>611</b>	<b>643</b>	<b>-32</b>	<b>-5,0</b>
510000	Betrug davon:	385	429	-44	-10,3
511000	Waren- und Warenkreditbetrug	109	44	65	147,7
515000	Erschleichen von Leistungen	190	301	-111	-36,9
515001	Beförderungserschleichung	190	300	-110	-36,7
516000	Betrug/Computerbetrug mittels rechtswidrig erlangter unbarer Zahlungsmittel	10	7	3	42,9
540000	Urkundenfälschung	200	196	4	2,0
<b>600000</b>	<b>Sonstige Straftatbestände des StGB</b>	<b>611</b>	<b>599</b>	<b>12</b>	<b>2,0</b>
673000	Beleidigung	145	148	-3	-2,0
674000	Sachbeschädigung	201	143	58	40,6
<b>700000</b>	<b>Strafrechtliche Nebengesetze, ohne Verstöße gegen das Aufenthalts-, das Asyl- und das Freizügigkeitsgesetz/EU</b>	<b>319</b>	<b>389</b>	<b>-70</b>	<b>-18,0</b>
730000	Rauschgiftdelikte -Betäubungsmittelgesetz-	276	329	-53	-16,1

## Tatverdächtigenentwicklung

T72

Schlüssel	Straftaten/-gruppen	Tatverdächtige		Veränderung zum Vorjahr	
		2022	2021	absolut	in %
<b>890000</b>	<b>Straftaten insgesamt, ohne Verstöße gegen das Aufenthalts-, das Asyl- und das Freizügigkeitsgesetz/EU</b>	<b>2.608</b>	<b>2.046</b>	<b>562</b>	<b>27,5</b>
<b>000000</b>	<b>Straftaten gegen das Leben</b>	<b>4</b>	<b>4</b>	<b>0</b>	<b>0,0</b>
<b>100000</b>	<b>Straftaten gegen die sexuelle Selbstbestimmung</b>	<b>102</b>	<b>81</b>	<b>21</b>	<b>25,9</b>
<b>200000</b>	<b>Rohheitsdelikte und Straftaten gegen die persönliche Freiheit</b>	<b>977</b>	<b>709</b>	<b>268</b>	<b>37,8</b>
210000	Raub, räuberische Erpressung und räuberischer Angriff auf Kraftfahrer	58	52	6	11,5
220000	Körperverletzung davon:	758	553	205	37,1
222000	gefährliche und schwere Körperverletzung	363	257	106	41,2
224000	vorsätzliche einfache Körperverletzung	453	327	126	38,5
232000	Zwangsheirat, Nachstellung (Stalking), Freiheitsberaubung, Nötigung, Bedrohung	255	207	48	23,2
<b>3*****</b>	<b>Diebstahl ohne erschwerende Umstände</b>	<b>713</b>	<b>412</b>	<b>301</b>	<b>73,1</b>
<b>4*****</b>	<b>Diebstahl unter erschwerenden Umständen</b>	<b>213</b>	<b>156</b>	<b>57</b>	<b>36,5</b>
<b>*****</b>	<b>Diebstahl insgesamt darunter:</b>	<b>857</b>	<b>515</b>	<b>342</b>	<b>66,4</b>
*26*00	Ladendiebstahl	686	376	310	82,4
*90*00	Taschendiebstahl	11	19	-8	-42,1
***100	von Kraftwagen	3	0	3	-
***300	von Fahrrädern	38	42	-4	-9,5
<b>500000</b>	<b>Vermögens- und Fälschungsdelikte</b>	<b>543</b>	<b>547</b>	<b>-4</b>	<b>-0,7</b>
510000	Betrug davon:	328	375	-47	-12,5
511000	Waren- und Warenkreditbetrug	82	45	37	82,2
515000	Erschleichen von Leistungen	172	243	-71	-29,2
515001	Beförderungserschleichung	172	242	-70	-28,9
516000	Betrug/Computerbetrug mittels rechtswidrig erlangter unbarer Zahlungsmittel	11	7	4	57,1
540000	Urkundenfälschung	198	165	33	20,0
<b>600000</b>	<b>Sonstige Straftatbestände des StGB</b>	<b>476</b>	<b>414</b>	<b>62</b>	<b>15,0</b>
673000	Beleidigung	142	128	14	10,9
674000	Sachbeschädigung	153	124	29	23,4
<b>700000</b>	<b>Strafrechtliche Nebengesetze, ohne Verstöße gegen das Aufenthalts-, das Asyl- und das Freizügigkeitsgesetz/EU</b>	<b>270</b>	<b>323</b>	<b>-53</b>	<b>-16,4</b>
730000	Rauschgiftdelikte -Betäubungsmittelgesetz-	237	279	-42	-15,1

## Alters- und Geschlechtsstruktur der Tatverdächtigen

T73

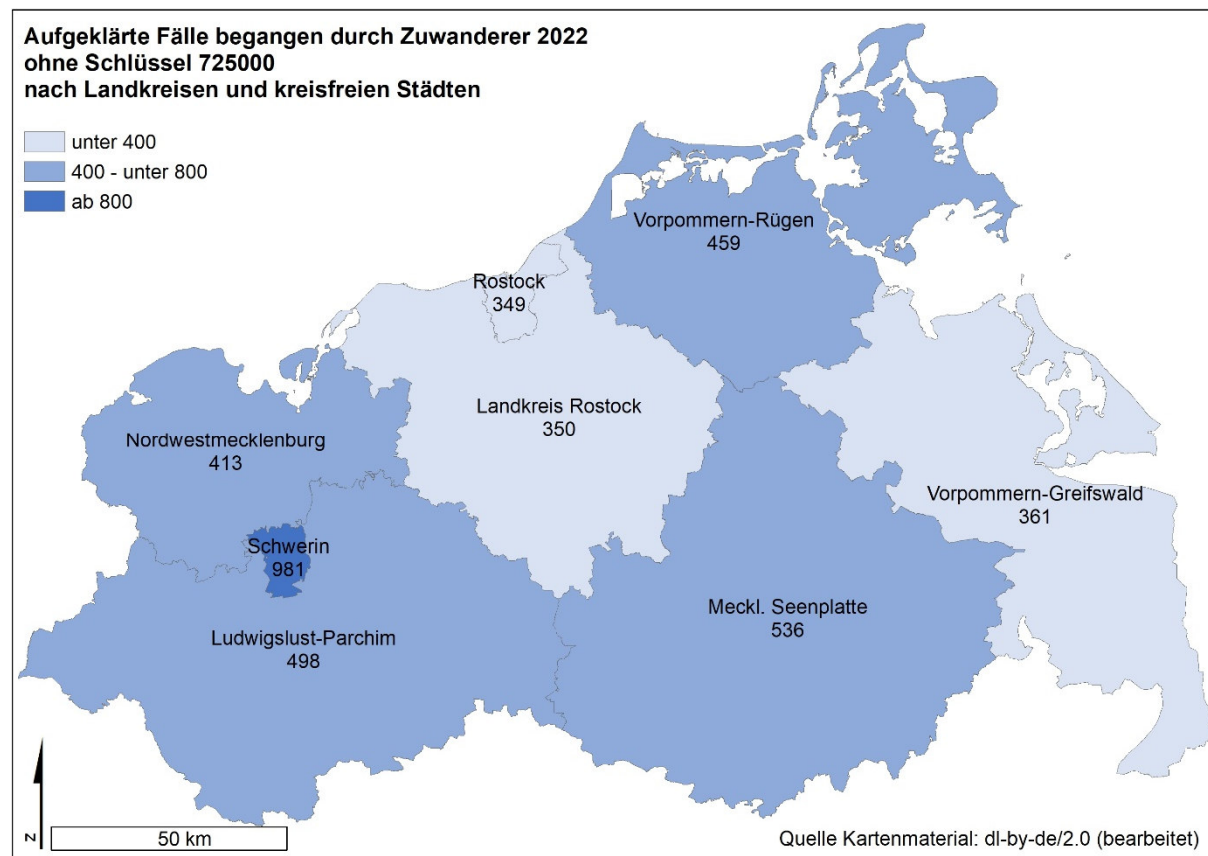
Schlüssel	Straftaten/-gruppen	insges. (100%)	Tatverdächtige in %					
			Geschlecht männl. weibl.		Kinder	Jugendl.	Heranw.	Erwachs.
<b>890000</b>	<b>Straftaten insgesamt, ohne Verstöße gegen das Aufenthalts-, das Asyl- und das Freizügigkeitsgesetz/EU</b>	<b>2.608</b>	<b>84,0</b>	<b>16,0</b>	<b>4,6</b>	<b>7,3</b>	<b>8,6</b>	<b>80,3</b>
<b>000000</b>	<b>Straftaten gegen das Leben</b>	<b>4</b>	<b>100,0</b>	<b>0,0</b>	<b>0,0</b>	<b>0,0</b>	<b>25,0</b>	<b>75,0</b>
<b>100000</b>	<b>Straftaten gegen die sexuelle Selbstbestimmung</b>	<b>102</b>	<b>99,0</b>	<b>1,0</b>	<b>2,0</b>	<b>15,7</b>	<b>14,7</b>	<b>67,6</b>
<b>200000</b>	<b>Rohheitsdelikte und Straftaten gegen die persönliche Freiheit</b>	<b>977</b>	<b>89,9</b>	<b>10,1</b>	<b>4,0</b>	<b>8,8</b>	<b>9,0</b>	<b>78,8</b>
210000	Raub, räuberische Erpressung und räuberischer Angriff auf Kraftfahrer	58	96,6	3,4	0,0	6,9	15,5	77,6
220000	Körperverletzung davon:	758	88,4	11,6	4,2	10,2	9,9	76,3
222000	gefährliche und schwere Körperverletzung	363	93,4	6,6	3,3	13,5	11,6	72,2
224000	vorsätzliche einfache Körperverletzung	453	85,9	14,1	5,3	8,4	8,4	78,1
232000	Zwangsheirat, Nachstellung (Stalking), Freiheitsberaubung, Nötigung, Bedrohung	255	93,3	6,7	3,1	5,1	7,1	84,7
<b>3*****</b>	<b>Diebstahl ohne erschwerende Umstände</b>	<b>713</b>	<b>78,7</b>	<b>21,3</b>	<b>8,6</b>	<b>6,3</b>	<b>8,7</b>	<b>76,9</b>
<b>4*****</b>	<b>Diebstahl unter erschwerenden Umständen</b>	<b>213</b>	<b>91,1</b>	<b>8,9</b>	<b>1,9</b>	<b>6,1</b>	<b>8,9</b>	<b>84,0</b>
<b>*****</b>	<b>Diebstahl insgesamt darunter:</b>	<b>857</b>	<b>80,4</b>	<b>19,6</b>	<b>7,5</b>	<b>6,5</b>	<b>8,8</b>	<b>77,7</b>
*26*00	Ladendiebstahl	686	78,9	21,1	7,1	5,4	8,0	79,6
*90*00	Taschendiebstahl	11	90,9	9,1	0,0	0,0	9,1	90,9
***100	von Kraftwagen	3	100,0	0,0	0,0	0,0	0,0	100,0
***300	von Fahrrädern	38	97,4	2,6	0,0	10,5	18,4	71,1
<b>500000</b>	<b>Vermögens- und Fälschungsdelikte</b>	<b>543</b>	<b>81,2</b>	<b>18,8</b>	<b>0,6</b>	<b>3,5</b>	<b>6,3</b>	<b>89,9</b>
510000	Betrug davon:	328	82,6	17,4	0,9	4,6	7,9	86,9
511000	Waren- und Warenkreditbetrug	82	91,5	8,5	0,0	1,2	3,7	95,1
515000	Erschleichen von Leistungen	172	80,8	19,2	1,2	8,1	11,6	79,7
515001	Beförderungserschleichung	172	80,8	19,2	1,2	8,1	11,6	79,7
516000	Betrug/Computerbetrug mittels rechtswidrig erlangter unbarer Zahlungsmittel	11	72,7	27,3	0,0	0,0	9,1	90,9
540000	Urkundenfälschung	198	78,8	21,2	0,0	2,0	2,5	95,5
<b>600000</b>	<b>Sonstige Straftatbestände des StGB</b>	<b>476</b>	<b>85,5</b>	<b>14,5</b>	<b>5,0</b>	<b>8,6</b>	<b>7,4</b>	<b>79,2</b>
673000	Beleidigung	142	<b>78,9</b>	<b>21,1</b>	<b>2,1</b>	<b>10,6</b>	<b>7,7</b>	<b>79,6</b>
674000	Sachbeschädigung	153	91,5	8,5	12,4	8,5	7,2	72,5
<b>700000</b>	<b>Strafrechtliche Nebengesetze, ohne Verstöße gegen das Aufenthalts-, das Asyl- und das Freizügigkeitsgesetz/EU</b>	<b>270</b>	<b>97,8</b>	<b>2,2</b>	<b>1,1</b>	<b>6,3</b>	<b>10,0</b>	<b>83,3</b>
730000	Rauschgiftdelikte - Betäubungsmittelgesetz-	237	100,0	0,0	0,4	5,5	10,5	84,4

### Fallentwicklung in den kreisfreien Städten und Landkreisen

T74

Landkreise und kreisfreie Städte	aufgeklärte Fälle		Anteil in %		Veränderung	
	2022	2021	2022	2021	absolut	in %
<b>Mecklenburg-Vorpommern</b>	<b>3.959</b>	<b>3.345</b>	<b>100,0</b>	<b>100,0</b>	<b>614</b>	<b>18,4</b>
Stadt Schwerin	981	897	24,8	26,8	84	9,4
Stadt Rostock	349	363	8,8	10,9	-14	-3,9
Landkreis Rostock	350	386	8,8	11,5	-36	-9,3
Nordwestmecklenburg	413	244	10,4	7,3	169	69,3
Ludwigslust-Parchim	498	383	12,6	11,4	115	30,0
Mecklenburgische Seenplatte	536	446	13,5	13,3	90	20,2
Vorpommern-Rügen	459	402	11,6	12,0	57	14,2
Vorpommern-Greifswald	361	211	9,1	6,3	150	71,1

G44



4.1.7. Kriminalität gegen Zuwanderer<sup>10</sup>

## T75

Schlüssel	Straftaten/-gruppen	erfasste Fälle mit Opfer Zuwanderer		Veränderungen zum Vorjahr	
		2022	2021	absolut	in %
-----	<b>Straftaten insgesamt</b>	<b>954</b>	<b>776</b>	<b>178</b>	<b>22,9</b>
<b>000000</b>	<b>Straftaten gegen das Leben</b>	<b>2</b>	<b>1</b>	<b>1</b>	<b>100,0</b>
<b>100000</b>	<b>Straftaten gegen die sexuelle Selbstbestimmung</b>	<b>16</b>	<b>23</b>	<b>-7</b>	<b>-30,4</b>
<b>200000</b>	<b>Rohheitsdelikte und Straftaten gegen die persönliche Freiheit</b>	<b>935</b>	<b>752</b>	<b>183</b>	<b>24,3</b>
210000	Raub, räuberische Erpressung und räuberischer Angriff auf Kraftfahrer	16	22	-6	-27,3
220000	Körperverletzung davon:	731	560	171	30,5
224000	vorsätzliche einfache Körperverletzung	424	319	105	32,9
232000	Zwangsheirat, Nachstellung (Stalking), Freiheitsberaubung	185	169	16	9,5

## T76

Schlüssel	Straftaten/-gruppen	Anzahl der Opfer		Veränderungen zum Vorjahr	
		2022	2021	absolut	in %
-----	<b>Straftaten insgesamt</b>	<b>1.124</b>	<b>874</b>	<b>250</b>	<b>28,6</b>
<b>000000</b>	<b>Straftaten gegen das Leben</b>	<b>2</b>	<b>1</b>	<b>1</b>	<b>100,0</b>
<b>100000</b>	<b>Straftaten gegen die sexuelle Selbstbestimmung</b>	<b>17</b>	<b>23</b>	<b>-6</b>	<b>-26,1</b>
<b>200000</b>	<b>Rohheitsdelikte und Straftaten gegen die persönliche Freiheit</b>	<b>1.104</b>	<b>850</b>	<b>254</b>	<b>29,9</b>
210000	Raub, räuberische Erpressung und räuberischer Angriff auf Kraftfahrer	16	27	-11	-40,7
220000	Körperverletzung davon:	839	625	214	34,2
224000	vorsätzliche einfache Körperverletzung	482	344	138	40,1
232000	Zwangsheirat, Nachstellung (Stalking), Freiheitsberaubung	241	197	44	22,3

<sup>10</sup> Zuwanderer als Opfer werden seit dem Berichtsjahr 2020 über das PKS Kriterium „Anlass des Aufenthaltes“ und die Spezifika „Asylverfahren“, „Duldung, Kontingentflüchtlinge“ und „unerlaubter Aufenthalt“ ausgewertet. In den Jahren vor 2020 fand dies über die Opferspezifik „Asylbewerber/Flüchtling“ statt. Eine Vergleichbarkeit mit den Vorjahren ist daher nur bedingt möglich.



## Alters- und Geschlechtsstruktur der Zuwanderer als Opfer 2022

T77

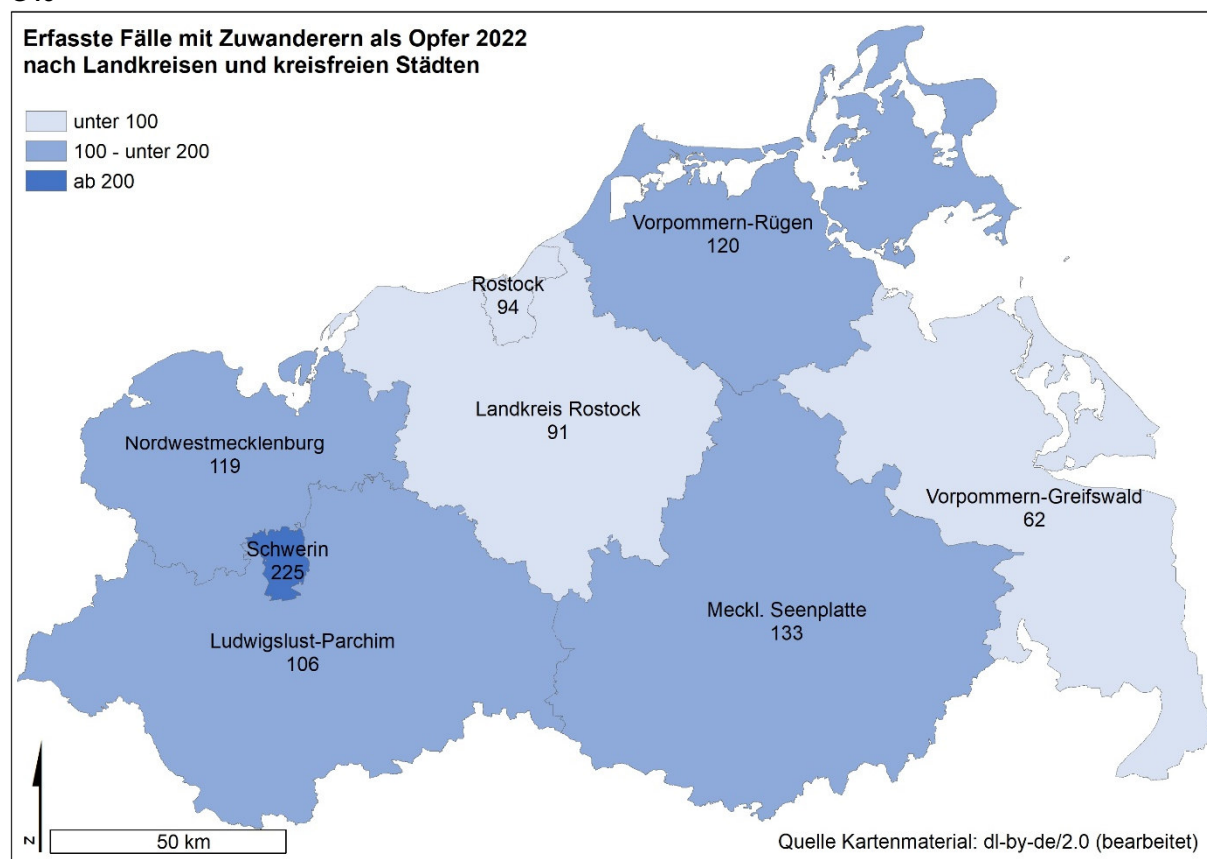
Schlüssel	Straftaten/-gruppen		insges. (100%)	Geschlecht		Opfer in %			
				männl.	weibl.	Kinder	Jugendl.	Heranw.	Erwachs.
000000	Straftaten gegen das Leben	vollendet	0	0,0	0,0	0,0	0,0	0,0	0,0
		versucht	2	100,0	0,0	0,0	0,0	0,0	100,0
		<b>insgesamt</b>	<b>2</b>	<b>100,0</b>	<b>0,0</b>	<b>0,0</b>	<b>0,0</b>	<b>0,0</b>	<b>100,0</b>
020000	Totschlag, Tötung auf Verlangen	vollendet	0	0,0	0,0	0,0	0,0	0,0	0,0
		versucht	2	100,0	0,0	0,0	0,0	0,0	100,0
		<b>insgesamt</b>	<b>2</b>	<b>100,0</b>	<b>0,0</b>	<b>0,0</b>	<b>0,0</b>	<b>0,0</b>	<b>100,0</b>
100000	Straftaten gegen die sexuelle Selbstbestimmung	vollendet	16	0,0	100,0	12,5	12,5	12,5	62,5
		versucht	1	100,0	0,0	0,0	0,0	0,0	100,0
		<b>insgesamt</b>	<b>17</b>	<b>5,9</b>	<b>94,1</b>	<b>11,8</b>	<b>11,8</b>	<b>11,8</b>	<b>64,7</b>
130000	sexueller Missbrauch	vollendet	2	0,0	100,0	100,0	0,0	0,0	0,0
		versucht	0	0,0	0,0	0,0	0,0	0,0	0,0
		<b>insgesamt</b>	<b>2</b>	<b>0,0</b>	<b>100,0</b>	<b>100,0</b>	<b>0,0</b>	<b>0,0</b>	<b>0,0</b>
200000	Rohheitsdelikte und Straftaten gegen die persönliche Freiheit	vollendet	1.026	69,8	30,2	10,4	9,0	8,9	71,7
		versucht	78	75,6	24,4	6,4	9,0	5,1	79,5
		<b>insgesamt</b>	<b>1.104</b>	<b>70,2</b>	<b>29,8</b>	<b>10,1</b>	<b>9,0</b>	<b>8,6</b>	<b>72,3</b>
210000	Raub, räuberische Erpressung und räuberischer Angriff auf Kraftfahrer	vollendet	12	75,0	25,0	8,3	8,3	16,7	66,7
		versucht	4	100,0	0,0	0,0	25,0	0,0	75,0
		<b>insgesamt</b>	<b>16</b>	<b>81,3</b>	<b>18,8</b>	<b>6,3</b>	<b>12,5</b>	<b>12,5</b>	<b>68,8</b>
220000	Körperverletzung	vollendet	773	74,5	25,5	10,3	8,9	8,3	72,4
		versucht	66	77,3	22,7	7,6	7,6	6,1	78,8
		<b>insgesamt</b>	<b>839</b>	<b>74,7</b>	<b>25,3</b>	<b>10,1</b>	<b>8,8</b>	<b>8,1</b>	<b>72,9</b>
222000	gefährliche und schwere Körperverletzung	vollendet	282	82,6	17,4	6,7	7,8	9,6	75,9
		versucht	48	79,2	20,8	10,4	8,3	4,2	77,1
		<b>insgesamt</b>	<b>330</b>	<b>82,1</b>	<b>17,9</b>	<b>7,3</b>	<b>7,9</b>	<b>8,8</b>	<b>76,1</b>
224000	vorsätzliche einfache Körperverletzung	vollendet	464	70,0	30,0	10,6	9,7	7,8	72,0
		versucht	18	72,2	27,8	0,0	5,6	11,1	83,3
		<b>insgesamt</b>	<b>482</b>	<b>70,1</b>	<b>29,9</b>	<b>10,2</b>	<b>9,5</b>	<b>7,9</b>	<b>72,4</b>
230000	Straftaten gegen die persönliche Freiheit	vollendet	241	54,4	45,6	10,8	9,1	10,4	69,7
		versucht	8	50,0	50,0	0,0	12,5	0,0	87,5
		<b>insgesamt</b>	<b>249</b>	<b>54,2</b>	<b>45,8</b>	<b>10,4</b>	<b>9,2</b>	<b>10,0</b>	<b>70,3</b>
232000	Zwangsheirat, Nachstellung (Stalking), Freiheitsberaubung, Straftaten gegen die persönliche Freiheit	vollendet	237	54,9	45,1	11,0	9,3	10,5	69,2
		versucht	4	75,0	25,0	0,0	0,0	0,0	100,0
		<b>insgesamt</b>	<b>241</b>	<b>55,2</b>	<b>44,8</b>	<b>10,8</b>	<b>9,1</b>	<b>10,4</b>	<b>69,7</b>

### Zuwanderer als Opfer in den kreisfreien Städten und Landkreisen

T78

Landkreise und kreisfreie Städte	erfasste Fälle mit Opfer Zuwanderer		Anteil in %		Veränderung zum Vorjahr	
	2022	2021	2022	2021	absolut	in %
<b>Mecklenburg-Vorpommern</b>	<b>954</b>	<b>776</b>	<b>100,0</b>	<b>100,0</b>	<b>178</b>	<b>22,9</b>
Stadt Schwerin	225	177	23,6	22,8	48	27,1
Stadt Rostock	94	82	9,9	10,6	12	14,6
Landkreis Rostock	91	88	9,5	11,3	3	3,4
Nordwestmecklenburg	119	74	12,5	9,5	45	60,8
Ludwigslust-Parchim	106	86	11,1	11,1	20	23,3
Mecklenburgische Seenplatte	133	104	13,9	13,4	29	27,9
Vorpommern-Rügen	120	107	12,6	13,8	13	12,1
Vorpommern-Greifswald	62	56	6,5	7,2	6	10,7

G45



## Zuwanderer als Opfer deutscher Tatverdächtiger und Zuwanderer als Tatverdächtige bei deutschen Opfern

### T79 - Zuwanderer als Opfer bei deutschen Tatverdächtigen

Schlüssel	Straftaten/-gruppen	Anzahl aufgeklärte Fälle		Anzahl Geschädigte	
		2022	2021	2022	2021
-----	<b>Straftaten insgesamt</b>	<b>255</b>	<b>224</b>	<b>291</b>	<b>245</b>
000000	<b>Straftaten gegen das Leben</b>	<b>0</b>	<b>0</b>	<b>0</b>	<b>0</b>
100000	<b>Straftaten gegen die sexuelle Selbstbestimmung</b>	<b>2</b>	<b>6</b>	<b>2</b>	<b>6</b>
200000	<b>Rohheitsdelikte und Straftaten gegen die persönliche Freiheit</b>	<b>253</b>	<b>218</b>	<b>289</b>	<b>239</b>
210000	Raub, räuberische Erpressung und räuberischer Angriff auf Kraftfahrer	2	3	2	3
220000	Körperverletzung davon:	215	162	239	175
224000	vorsätzliche einfache Körperverletzung	122	89	137	94
232000	Zwangsheirat, Nachstellung (Stalking), Freiheitsberaubung	35	53	46	61

### T80 - Zuwanderer als Tatverdächtige bei deutschen Opfern

Schlüssel	Straftaten/-gruppen	Anzahl aufgeklärte Fälle		Anzahl Geschädigte	
		2022	2021	2022	2021
-----	<b>Straftaten insgesamt</b>	<b>681</b>	<b>572</b>	<b>863</b>	<b>758</b>
000000	<b>Straftaten gegen das Leben</b>	<b>2</b>	<b>3</b>	<b>2</b>	<b>3</b>
100000	<b>Straftaten gegen die sexuelle Selbstbestimmung</b>	<b>86</b>	<b>64</b>	<b>92</b>	<b>75</b>
200000	<b>Rohheitsdelikte und Straftaten gegen die persönliche Freiheit</b>	<b>527</b>	<b>438</b>	<b>624</b>	<b>534</b>
210000	Raub, räuberische Erpressung und räuberischer Angriff auf Kraftfahrer	40	24	49	28
220000	Körperverletzung davon:	338	273	392	331
224000	vorsätzliche einfache Körperverletzung	218	183	236	206
232000	Zwangsheirat, Nachstellung (Stalking), Freiheitsberaubung	149	141	183	175

#### 4.1.8. Phänomene

##### T81-1 – Messerangriffe

	erfasste Fälle		Veränderung		Tatverdächtige		nichtdeutsche TV	
	2022	2021	absolut	in %	2022	2021	2022	2021
Messerangriffe	442	526	-84	-16,0	426	485	111	106

##### T81-2 – Trickstraftaten

	erfasste Fälle		Veränderung		Tatverdächtige		nichtdeutsche TV	
	2022	2021	absolut	in %	2022	2021	2022	2021
Abofalle	26	51	-25	-49,0	5	5	1	2
Enkeltrick/Schockanrufe	214	874	-660	-75,5	17	19	11	10
Gewinnbenachrichtigung	51	319	-268	-84,0	6	7	2	6
Sammlungs-/Spendenbetrug	15	11	4	36,4	12	3	8	3
Trickdiebstahl	25	30	-5	-16,7	4	9	3	0
falscher Amtsträger	64	186	-122	-65,6	6	2	1	1
<b>Trickstraftaten<sup>11</sup></b>	<b>395</b>	<b>1471</b>	<b>-1076</b>	<b>-73,1</b>	<b>47</b>	<b>44</b>	<b>25</b>	<b>21</b>

#### Definitionen von „Trickstraftaten“ laut BKA:

Abofalle: Im Rahmen einer zusammenhangsfremden Handlung (z. B. Teilnahme an einem Gewinnspiel oder Download einer Datei) wird dem Geschädigten ein Abonnement untergeschoben, ohne dass diesem der Vertragsabschluss bewusst sein konnte.

Enkeltrick/Schockanrufe: Unter Vorspiegelung vorhandener Verwandtschaftsverhältnisse oder eines Unfalls/einer Notsituation einer nahe stehenden Person wird der Geschädigte dazu veranlasst, einen bestimmten Geldbetrag an den Tatverdächtigen zu zahlen.

falscher Amtsträger: Wenn der Täter sich als falscher Amtsträger ausgibt.

Gewinnbenachrichtigung: Dem Geschädigten wird ein Gewinn in Aussicht gestellt. Um diesen zu erhalten, wird er aufgefordert, im Vorfeld eine Zahlung zu leisten. Der Gewinn wird nie ausgezahlt.

Sammlungs-/Spendenbetrug: Unter Vortäuschung eines bestimmten Sammel-/Spendenzwecks oder einer Bedürftigkeit werden Geldsummen eingesammelt/erbettelt und im Anschluss für private Zwecke genutzt.

Trickdiebstahl: Trickdiebstahl liegt vor, wenn der Täter durch Täuschung/Irrtumserregung ein (kurzfristiges) Vertrauensverhältnis zum Geschädigten aufbaut (z. B. durch Vorgabe einer Dienstleister-, Behörden- oder Amtseigenschaft) oder durch Ablenkung (z. B. durch Anrennen, Beschmutzen der Kleidung) die verminderte Wahrnehmungs- bzw. Reaktionsfähigkeit des Geschädigten nutzt, um (zunächst unbemerkt) den Gewahrsam über eine fremde Sache zu erlangen.

<sup>11</sup> Der Modus Operandi „Trickstraftaten“ wird als Oberbegriff nicht in der PKS erfasst. Die Zahlen ergeben sich aus den abgebildeten Phänomenen.

## 4.2. Kreisfreie Städte und Landkreise im Überblick

T82

	2022 2021	MV gesamt	Stadt Schwerin	Stadt Rostock	Landkreis Rostock	Landkreis Nordwest- mecklenburg
<b>erfasste Fälle</b>		<b>106.559</b>	<b>9.117</b>	<b>17.990</b>	<b>10.371</b>	<b>9.767</b>
		104.452	8.924	18.781	10.595	9.153
Veränderungen zum Jahr 2021 in %		2,0	2,2	-4,2	-2,1	6,7
aufgeklärte Fälle		<b>66.548</b>	<b>5.764</b>	<b>10.895</b>	<b>6.641</b>	<b>6.019</b>
		65.553	5.921	11.675	7.163	5.949
Aufklärungsquote in %		<b>62,5</b>	<b>63,2</b>	<b>60,6</b>	<b>64</b>	<b>61,6</b>
		62,8	66,3	62,2	67,6	65,0
Tatverdächtige gesamt		<b>45.547</b>	<b>3.909</b>	<b>7.430</b>	<b>4.910</b>	<b>4.370</b>
		42.770	3.710	7.689	4.906	4.127
davon: nichtdeutsche TV in %		<b>19,4</b>	<b>28,3</b>	<b>23,9</b>	<b>14,7</b>	<b>13,8</b>
		17,5	26,1	25,5	11,9	11,2
Straftaten gegen das Leben		<b>55</b>	<b>4</b>	<b>8</b>	<b>6</b>	<b>2</b>
		31	2	4	4	1
Straftaten gegen die sexuelle Selbstbestimmung		<b>1.916</b>	<b>125</b>	<b>259</b>	<b>250</b>	<b>150</b>
		1.854	123	353	268	134
Rohheitsdelikte / Straftaten gegen die persönliche Freiheit		<b>18.336</b>	<b>1.791</b>	<b>2.880</b>	<b>1.889</b>	<b>2.036</b>
		16.347	1.526	2.430	1.753	1.792
Diebstahl		<b>30.022</b>	<b>2.766</b>	<b>5.448</b>	<b>2.893</b>	<b>2.619</b>
		25.725	2.289	4.695	2.556	2.065
Vermögens- und Fälschungsdelikte		<b>16.151</b>	<b>1.103</b>	<b>2.775</b>	<b>1.579</b>	<b>1.422</b>
		19.611	1.587	4.132	1.770	1.617
sonstige Straftatbestände (StGB)		<b>27.176</b>	<b>2.371</b>	<b>4.235</b>	<b>2.508</b>	<b>2.635</b>
		27.638	2.206	4.468	2.792	2.612
strafrechtliche Nebengesetze		<b>12.903</b>	<b>957</b>	<b>2.385</b>	<b>1.246</b>	<b>903</b>
		13.246	1.191	2.699	1.452	932
Häufigkeitszahl		<b>6.614</b>	<b>9.523</b>	<b>8.632</b>	<b>4.762</b>	<b>6.164</b>
		6.485	9.334	8.984	4.881	5.794

## Fortsetzung

	2022 2021	MV gesamt	Ludwigslust- Parchim	Landkreis Mecklenb. Seenplatte	Landkreis Vorpommern- Rügen	Landkreis Vorpommern- Greifswald
<b>erfasste Fälle</b>		<b>106.559</b>	<b>12.295</b>	<b>15.272</b>	<b>15.323</b>	<b>14.942</b>
		104.452	10.875	13.988	15.454	14.900
Veränderungen zum Jahr 2021 in %		2,0	13,1	9,2	-0,8	0,3
<b>aufgeklärte Fälle</b>		<b>66.548</b>	<b>7.588</b>	<b>9.858</b>	<b>10.125</b>	<b>8.633</b>
		65.553	6.706	9.189	10.114	8.452
<b>Aufklärungsquote in %</b>		<b>62,5</b>	<b>61,7</b>	<b>64,5</b>	<b>66,1</b>	<b>57,8</b>
		62,8	61,7	65,7	65,4	56,7
<b>Tatverdächtige gesamt</b>		<b>45.547</b>	<b>5.405</b>	<b>6.911</b>	<b>7.027</b>	<b>6.450</b>
		42.770	4.642	6.284	6.621	6.174
davon: nichtdeutsche TV in %		<b>19,4</b>	<b>21,9</b>	<b>14,4</b>	<b>13,9</b>	<b>29,4</b>
		17,5	18,4	10,5	12,0	25,0
<b>Straftaten gegen das Leben</b>		<b>55</b>	<b>5</b>	<b>9</b>	<b>11</b>	<b>10</b>
		31	2	4	3	11
<b>Straftaten gegen die sexuelle Selbstbestimmung</b>		<b>1.916</b>	<b>203</b>	<b>327</b>	<b>312</b>	<b>289</b>
		1.854	166	261	276	266
<b>Rohheitsdelikte / Straftaten gegen die persönliche Freiheit</b>		<b>18.336</b>	<b>2.304</b>	<b>2.499</b>	<b>2.822</b>	<b>2.050</b>
		16.347	1.852	2.185	2.742	2.006
<b>Diebstahl</b>		<b>30.022</b>	<b>3.005</b>	<b>4.365</b>	<b>3.924</b>	<b>4.979</b>
		25.725	2.318	3.766	3.438	4.585
<b>Vermögens- und</b>		<b>16.151</b>	<b>2.081</b>	<b>2.128</b>	<b>2.052</b>	<b>1.902</b>
		19.611	2.338	2.061	2.638	2.154
<b>sonstige Straftatbestände (StGB)</b>		<b>27.176</b>	<b>3.295</b>	<b>4.289</b>	<b>4.312</b>	<b>3.410</b>
		27.638	3.043	3.851	4.559	3.820
<b>strafrechtliche Nebengesetze</b>		<b>12.903</b>	<b>1.402</b>	<b>1.655</b>	<b>1.890</b>	<b>2.302</b>
		13.246	1.156	1.860	1.798	2.058
<b>Häufigkeitszahl</b>		<b>6.614</b>	<b>5.802</b>	<b>5.930</b>	<b>6.783</b>	<b>6.346</b>
		6.485	5.133	5.421	6.857	6.320

## Kreisfreie Städte und Landkreise ohne Straftaten gegen das Aufenthalts-, Asyl- und Freizügigkeitsgesetz/EU

### T82a

	2022 2021	MV gesamt	Stadt Schwerin	Stadt Rostock	Landkreis Rostock	Landkreis Nordwest- mecklenburg
<b>erfasste Fälle</b>		<b>104.018</b>	<b>9.005</b>	<b>17.304</b>	<b>10.320</b>	<b>9.748</b>
(ohne Schlüssel 725000)		101.982	8.791	17.749	10.539	9.130
Veränderungen zum Jahr 2021 in %		2,0	2,4	-2,5	-2,1	6,8
<b>aufgeklärte Fälle</b>		<b>64.065</b>	<b>5.662</b>	<b>10.217</b>	<b>6.591</b>	<b>6.002</b>
		63.120	5.796	10.659	7.107	5.926
Aufklärungsquote in %		<b>61,6</b>	<b>62,9</b>	<b>59</b>	<b>63,9</b>	<b>61,6</b>
		61,9	65,9	60,1	67,4	64,9
<b>Tatverdächtige gesamt</b>		<b>43.229</b>	<b>3.824</b>	<b>6.751</b>	<b>4.862</b>	<b>4.354</b>
		40.548	3.604	6.726	4.856	4.106
davon: nichtdeutsche TV in %		<b>15,1</b>	<b>26,8</b>	<b>16,2</b>	<b>13,8</b>	<b>13,4</b>
		13,1	24,0	14,9	11,0	10,8
<b>Häufigkeitszahl</b>		<b>6.456</b>	<b>9.406</b>	<b>8.303</b>	<b>4.738</b>	<b>6.152</b>
		6.331	9.195	8.490	4.855	5.779
	2022 2021	MV gesamt	Ludwigslust- Parchim	Landkreis Mecklenb. Seenplatte	Landkreis Vorpommern- Rügen	Landkreis Vorpommern- Greifswald
<b>erfasste Fälle</b>		<b>104.018</b>	<b>12.034</b>	<b>15.175</b>	<b>15.141</b>	<b>13.811</b>
(ohne Schlüssel 725000)		101.982	10.760	13.910	15.318	14.003
Veränderungen zum Jahr 2021 in %		2,0	11,8	9,1	-1,2	-1,4
<b>aufgeklärte Fälle</b>		<b>64.065</b>	<b>7.332</b>	<b>9.761</b>	<b>9.944</b>	<b>7.533</b>
		63.120	6.598	9.112	9.978	7.560
Aufklärungsquote in %		<b>61,6</b>	<b>60,9</b>	<b>64,3</b>	<b>65,7</b>	<b>54,5</b>
		61,9	61,3	65,5	65,1	54
<b>Tatverdächtige gesamt</b>		<b>43.229</b>	<b>5.179</b>	<b>6.821</b>	<b>6.897</b>	<b>5.364</b>
		40.548	4.563	6.220	6.496	5.291
davon: nichtdeutsche TV in %		<b>15,1</b>	<b>18,5</b>	<b>13,3</b>	<b>12,3</b>	<b>15,1</b>
		13,1	17,0	9,6	10,3	12,6
<b>Häufigkeitszahl</b>		<b>6.456</b>	<b>5.679</b>	<b>5.893</b>	<b>6.703</b>	<b>5.866</b>
		6.331	5.079	5.390	6.796	5.939

## 4.2.1. Stadt Schwerin

## Fallentwicklung und Aufklärung

T83

Schlüssel	Straftaten/-gruppen	erfasste Fälle		Veränderungen zum Vorjahr		Aufklärungsquote in %	
		2022	2021	absolut	in %	2022	2021
-----	<b>Straftaten insgesamt</b>	<b>9.117</b>	<b>8.924</b>	<b>193</b>	<b>2,2</b>	<b>63,2</b>	<b>66,3</b>
<b>000000</b>	<b>Straftaten gegen das Leben</b> davon:	<b>4</b>	<b>2</b>	<b>2</b>	<b>100,0</b>	<b>100,0</b>	<b>100,0</b>
010000	Mord	1	0	1	-	100,0	0,0
020000	Totschlag und Tötung auf Verlangen	3	2	1	50,0	100,0	100,0
030000	fahrlässige Tötung	0	0	0	0,0	0,0	0,0
040000	Abbruch der Schwangerschaft	0	0	0	0,0	0,0	0,0
<b>100000</b>	<b>Straftaten gegen die sexuelle Selbstbestimmung</b> davon:	<b>125</b>	<b>123</b>	<b>2</b>	<b>1,6</b>	<b>91,2</b>	<b>85,4</b>
110000	Straftaten gegen die sexuelle Selbstbestimmung gem. §§ 174, 174a, 174b, 174c, 177, 178, 184i, 184j StGB	59	53	6	11,3	88,1	90,6
111000	Vergewaltigung, sexuelle Nötigung u. sexueller Übergriff im besonders schweren Fall einschl. mit Todesfolge §§177, 178 StGB	8	3	5	166,7	87,5	100,0
114000	sexuelle Belästigung §184i StGB	39	37	2	5,4	84,6	89,2
130000	sexueller Missbrauch darunter:	23	40	-17	-42,5	91,3	77,5
131000	sexueller Missbrauch von Kindern	17	31	-14	-45,2	94,1	83,9
140000	Ausnutzung sexueller Neigungen darunter:	43	30	13	43,3	95,3	86,7
143000	Verbreitung pornografischer Inhalte	42	30	12	40,0	95,2	86,7
<b>200000</b>	<b>Rohheitsdelikte und Straftaten gegen die persönliche Freiheit</b> davon:	<b>1.791</b>	<b>1.526</b>	<b>265</b>	<b>17,4</b>	<b>88,3</b>	<b>89,8</b>
210000	Raub, räuberische Erpressung und räuberischer Angriff auf Kraftfahrer darunter:	80	58	22	37,9	67,5	74,1
216000	Handtaschenraub	4	2	2	100,0	50,0	50,0
220000	Körperverletzung darunter:	1.176	998	178	17,8	88,7	90,5
222000	gefährliche und schwere Körperverletzung darunter:	367	310	57	18,4	85,6	88,1
222100	gefährliche und schwere Körperverletzung auf Straßen, Wegen oder Plätzen	195	150	45	30,0	76,9	78,0
224000	vorsätzliche einfache Körperverletzung	757	645	112	17,4	90,2	92,2
230000	Straftaten gegen die persönliche Freiheit darunter:	535	470	65	13,8	90,7	90,4
232000	Zwangsheirat, Nachstellung (Stalking), Freiheitsberaubung, Nötigung, Bedrohung darunter:	534	469	65	13,9	90,6	90,4
232200	Nötigung	85	101	-16	-15,8	92,9	88,1
232300	Bedrohung	396	312	84	26,9	89,9	91,3
232400	Nachstellung (Stalking)	48	45	3	6,7	91,7	95,6



## Fortsetzung

Schlüssel	Straftaten/-gruppen	erfasste Fälle		Veränderungen zum Vorjahr		Aufklärungsquote in %	
		2022	2021	absolut	in %	2022	2021
<b>*****</b>	<b>Diebstahl insgesamt und zwar:</b>	<b>2.766</b>	<b>2.289</b>	<b>477</b>	<b>20,8</b>	<b>42,8</b>	<b>35,6</b>
***100	von Kraftwagen	30	16	14	87,5	43,3	75,0
***200	von Mopeds und Krafträdern	12	15	-3	-20,0	8,3	26,7
***300	von Fahrrädern	317	300	17	5,7	10,1	9,0
*50*00	an/aus Kraftfahrzeugen	218	184	34	18,5	20,2	12,0
*05*00	in/aus Banken, Sparkassen, Postfilialen und -agenturen	12	5	7	140,0	25,0	20,0
*10*00	in/aus Dienst-, Büro-, Fabrikations-, Werkstatt- und Lagerräumen	85	67	18	26,9	28,2	14,9
*15*00	in/aus Gaststätten, Kantinen, Hotels und Pensionen	41	38	3	7,9	46,3	34,2
*25*00	in/aus Kiosken, Warenhäusern, Verkaufsräumen,	1.002	664	338	50,9	84,8	81,8
+*26*00	Selbstbedienungsläden, Schaukästen und Vitrinen darunter:						
*26*00	Ladendiebstahl	882	567	315	55,6	91,2	90,5
*35*00	in/aus Wohnungen	108	138	-30	-21,7	37,0	36,2
+436*00	darunter:						
435*00	Wohnungseinbruchdiebstahl	52	77	-25	-32,5	19,2	16,9
+436*00	davon:						
436*00	Tageswohnungseinbruch	23	27	-4	-14,8	26,1	18,5
*90*00	Taschendiebstahl	121	107	14	13,1	9,9	16,8
<b>3*****</b>	<b>Diebstahl ohne erschwerende Umstände</b>	<b>1.827</b>	<b>1.366</b>	<b>461</b>	<b>33,7</b>	<b>52,3</b>	<b>48,6</b>
<b>4*****</b>	<b>Diebstahl unter erschwerenden Umständen</b>	<b>939</b>	<b>923</b>	<b>16</b>	<b>1,7</b>	<b>24,5</b>	<b>16,4</b>
<b>500000</b>	<b>Vermögens- und Fälschungsdelikte darunter:</b>	<b>1.103</b>	<b>1.587</b>	<b>-484</b>	<b>-30,5</b>	<b>59,9</b>	<b>75,8</b>
510000	Betrug davon:	667	1.227	-560	-45,6	69,4	82,6
511000	Waren- und Kreditbetrug	206	255	-49	-19,2	67,5	77,3
520000	Veruntreuung	23	20	3	15,0	91,3	90,0
530000	Unterschlagung	305	242	63	26,0	27,5	33,9
540000	Urkundenfälschung	88	89	-1	-1,1	90,9	91,0
550000	Geld- und Wertzeichenfälschung, Fälschung von Zahlungskarten mit oder ohne Garantiefunktion, Schecks und Wechseln darunter:	16	5	11	220,0	56,3	100,0
551000	Geld- und Wertzeichenfälschung einschließlich Vorbereitungshandlungen	1	0	1	-	100,0	0,0
552000	Inverkehrbringen von Falschgeld	8	4	4	100,0	100,0	100,0
560000	Insolvenzstraftaten	4	4	0	0,0	100,0	100,0

## Fortsetzung

Schlüssel	Straftaten/-gruppen	erfasste Fälle		Veränderungen zum Vorjahr		Aufklärungsquote in %	
		2022	2021	absolut	in %	2022	2021
<b>600000</b>	<b>sonstige Straftatbestände (StGB)</b> davon:	<b>2.371</b>	<b>2.206</b>	<b>165</b>	<b>7,5</b>	<b>56,5</b>	<b>59,7</b>
610000	Erpressung	10	9	1	11,1	40,0	77,8
620000	Widerstand gegen die Staatsgewalt und Straftaten gegen die öffentliche Ordnung	455	514	-59	-11,5	83,3	82,5
630000	Begünstigung, Strafvereitelung (ohne Strafvereitelung im Amt), Hehlerei und Geldwäsche darunter:	36	33	3	9,1	83,3	87,9
631000	Hehlerei von Kfz	3	1	2	200,0	33,3	100,0
640000	Brandstiftung und Herbeiführen einer Brandgefahr	48	41	7	17,1	52,1	56,1
650000	Wettbewerbs-, Korruptions- und Amtsdelikte	6	5	1	20,0	66,7	60,0
660000	strafbarer Eigennutz	15	12	3	25,0	86,7	75,0
670000	alle sonstigen Straftaten -ohne Verkehrsdelikte- darunter:	1.801	1.592	209	13,1	49,1	51,6
673000	Beleidigung §§ 185-187,189	495	506	-11	-2,2	87,5	86,8
674000	Sachbeschädigung	1.123	917	206	22,5	28,4	28,6
675000	Sprengstoff- und Strahlungsverbrechen	2	4	-2	-50,0	0,0	75,0
676000	Straftaten gegen die Umwelt	12	7	5	71,4	33,3	42,9
<b>700000</b>	<b>Strafrechtliche Nebengesetze</b> darunter:	<b>957</b>	<b>1.191</b>	<b>-234</b>	<b>-19,6</b>	<b>91,8</b>	<b>93,1</b>
710000	Straftaten gegen strafrechtliche Nebengesetze auf dem Wirtschaftssektor	25	26	-1	-3,8	92,0	92,3
720000	Straftaten gegen sonstige strafrechtliche Nebengesetze -ohne Verkehrsdelikte- darunter:	220	258	-38	-14,7	90,5	92,6
725000	Straftaten gegen das Aufenthalts-, das Asyl- und das Freizügigkeitsgesetz/EU	112	133	-21	-15,8	91,1	94,0
726000	Straftaten gegen das Sprengstoff-, das Waffen- und das Kriegswaffenkontrollgesetz davon:	68	91	-23	-25,3	88,2	90,1
726100	Straftaten gegen das Sprengstoffgesetz	8	17	-9	-52,9	87,5	88,2
726200	Straftaten gegen das Waffengesetz	59	71	-12	-16,9	89,8	93,0
726300	Straftaten gegen das Kriegswaffenkontrollgesetz	1	3	-2	-66,7	0,0	33,3
730000	Rauschgiftdelikte -Betäubungsmittelgesetz-	700	900	-200	-22,2	92,7	93,6
740000	Straftaten gegen strafrechtliche Nebengesetze auf dem Umweltsektor	12	7	5	71,4	66,7	57,1
<b>Summenschlüssel</b>							
892000	Gewaltkriminalität	459	373	86	23,1	82,6	86,1
899000	Straßenkriminalität	1.497	1.247	250	20,0	29,3	26,5
891000	Rauschgiftkriminalität	704	900	-196	-21,8	92,6	93,6
898000	Umweltkriminalität	51	32	19	59,4	66,7	65,6
893000	Wirtschaftskriminalität	46	97	-51	-52,6	93,5	97,9
897000	Cybercrime	91	82	9	11,0	36,3	43,9
-----	Internetkriminalität	256	292	-36	-12,3	64,5	71,9

## Tatverdächtigenentwicklung

T84

Schlüssel	Straftaten/-gruppen	Tatverdächtige		Veränderungen zum Vorjahr		nichtdeutsche Tatverdächtige	
		2022	2021	absolut	in %	2022	2021
-----	<b>Straftaten insgesamt</b>	<b>3.909</b>	<b>3.710</b>	<b>199</b>	<b>5,4</b>	<b>1.108</b>	<b>969</b>
<b>000000</b>	<b>Straftaten gegen das Leben</b> davon:	4	2	2	100,0	1	1
010000	Mord	1	0	1	-	0	0
020000	Totschlag und Tötung auf Verlangen	3	2	1	50,0	1	1
030000	fahrlässige Tötung	0	0	0	0,0	0	0
040000	Abbruch der Schwangerschaft	0	0	0	0,0	0	0
<b>100000</b>	<b>Straftaten gegen die sexuelle Selbstbestimmung</b> davon:	<b>104</b>	<b>97</b>	<b>7</b>	<b>7,2</b>	<b>27</b>	<b>24</b>
110000	Straftaten gegen die sexuelle Selbstbestimmung gem. §§ 174, 174a, 174b, 174c, 177, 178, 184i, 184j StGB	50	48	2	4,2	21	16
111000	Vergewaltigung, sexuelle Nötigung u. sexueller Übergriff im besonders schweren Fall einschl. mit Todesfolge §§177, 178 StGB	7	3	4	133,3	2	2
114000	sexuelle Belästigung §184i StGB	32	32	0	0,0	15	11
130000	sexueller Missbrauch darunter:	20	29	-9	-31,0	2	6
131000	sexueller Missbrauch von Kindern	15	24	-9	-37,5	2	6
140000	Ausnutzung sexueller Neigungen darunter:	36	22	14	63,6	4	2
143000	Verbreitung pornografischer Inhalte	35	22	13	59,1	4	2
<b>200000</b>	<b>Rohheitsdelikte und Straftaten gegen die persönliche Freiheit</b> davon:	<b>1.376</b>	<b>1.089</b>	<b>287</b>	<b>26,4</b>	<b>390</b>	<b>268</b>
210000	Raub, räuberische Erpressung und räuberischer Angriff auf Kraftfahrer darunter:	64	53	11	20,8	29	27
216000	Handtaschenraub	5	1	4	400,0	5	0
220000	Körperverletzung darunter:	1.003	800	203	25,4	303	209
222000	gefährliche und schwere Körperverletzung darunter:	408	314	94	29,9	157	113
222100	gefährliche und schwere Körperverletzung auf Straßen, Wegen oder Plätzen	226	161	65	40,4	84	62
224000	vorsätzliche einfache Körperverletzung	622	514	108	21,0	163	109
230000	Straftaten gegen die persönliche Freiheit darunter:	424	362	62	17,1	92	75
232000	Zwangsheirat, Nachstellung (Stalking), Freiheitsberaubung, Nötigung, Bedrohung darunter:	423	360	63	17,5	92	74
232200	Nötigung	76	88	-12	-13,6	5	7
232300	Bedrohung	316	250	66	26,4	84	58
232400	Nachstellung (Stalking)	38	37	1	2,7	1	8

## Fortsetzung

Schlüssel	Straftaten/-gruppen	Tatverdächtige		Veränderungen zum Vorjahr		nichtdeutsche Tatverdächtige	
		2022	2021	absolut	in %	2022	2021
<b>*****</b>	<b>Diebstahl insgesamt</b> und zwar:	<b>953</b>	<b>615</b>	<b>338</b>	<b>55,0</b>	<b>423</b>	<b>223</b>
***100	von Kraftwagen	15	10	5	50,0	4	5
***200	von Mopeds und Krafträdern	2	5	-3	-60,0	0	0
***300	von Fahrrädern	37	35	2	5,7	16	7
*50*00	an/aus Kraftfahrzeugen	21	19	2	10,5	8	2
*05*00	in/aus Banken, Sparkassen, Postfilialen und -agenturen	3	1	2	200,0	0	0
*10*00	in/aus Dienst-, Büro-, Fabrikations-, Werkstatt- und Lagerräumen	19	14	5	35,7	1	3
*15*00	in/aus Gaststätten, Kantinen, Hotels und Pensionen	10	12	-2	-16,7	1	6
*25*00	in/aus Kiosken, Warenhäusern, Verkaufsräumen,	726	413	313	75,8	360	187
+*26*00	Selbstbedienungsläden, Schaukästen und Vitrinen darunter:						
*26*00	Ladendiebstahl	690	393	297	75,6	342	181
*35*00	in/aus Wohnungen	46	44	2	4,5	8	12
+436*00	darunter:						
435*00	Wohnungseinbruchdiebstahl	12	13	-1	-7,7	3	3
+436*00	davon:						
436*00	Tageswohnungseinbruch	6	4	2	50,0	0	1
*90*00	Taschendiebstahl	14	17	-3	-17,6	7	13
<b>3*****</b>	<b>Diebstahl ohne erschwerende Umstände</b>	<b>834</b>	<b>515</b>	<b>319</b>	<b>61,9</b>	<b>370</b>	<b>187</b>
<b>4*****</b>	<b>Diebstahl unter erschwerenden Umständen</b>	<b>175</b>	<b>154</b>	<b>21</b>	<b>13,6</b>	<b>88</b>	<b>69</b>
<b>500000</b>	<b>Vermögens- und Fälschungsdelikte</b> darunter:	<b>595</b>	<b>1.021</b>	<b>-426</b>	<b>-41,7</b>	<b>155</b>	<b>265</b>
510000	Betrug davon:	418	867	-449	-51,8	101	222
511000	Waren- und Kreditbetrug	103	133	-30	-22,6	16	13
520000	Veruntreuung	8	7	1	14,3	2	0
530000	Unterschlagung	85	85	0	0,0	5	6
540000	Urkundenfälschung	89	78	11	14,1	46	36
550000	Geld- und Wertzeichenfälschung, Fälschung von Zahlungskarten mit oder ohne Garantiefunktion, Schecks und Wechseln darunter:	8	6	2	33,3	2	2
551000	Geld- und Wertzeichenfälschung einschließlich Vorbereitungshandlungen	1	0	1	-	0	0
552000	Inverkehrbringen von Falschgeld	7	5	2	40,0	2	1
560000	Insolvenzstraftaten	5	4	1	25,0	0	0

## Fortsetzung

Schlüssel	Straftaten/-gruppen	Tatverdächtige		Veränderungen zum Vorjahr		nichtdeutsche Tatverdächtige	
		2022	2021	absolut	in %	2022	2021
<b>600000</b>	<b>sonstige Straftatbestände (StGB)</b> davon:	<b>1.069</b>	<b>1.009</b>	<b>60</b>	<b>5,9</b>	<b>181</b>	<b>165</b>
610000	Erpressung	4	7	-3	-42,9	0	0
620000	Widerstand gegen die Staatsgewalt und Straftaten gegen die öffentliche Ordnung	342	358	-16	-4,5	72	67
630000	Begünstigung, Strafvereitelung (ohne Strafvereitelung im Amt), Hehlerei und Geldwäsche darunter:	34	28	6	21,4	6	6
631000	Hehlerei von Kfz	3	1	2	200,0	1	0
640000	Brandstiftung und Herbeiführen einer Brandgefahr	29	19	10	52,6	6	3
650000	Wettbewerbs-, Korruptions- und Amtsdelikte	4	6	-2	-33,3	0	0
660000	strafbarer Eigennutz	14	13	1	7,7	3	1
670000	alle sonstigen Straftaten -ohne Verkehrsdelikte- darunter:	747	675	72	10,7	107	102
673000	Beleidigung §§ 185-187,189	395	381	14	3,7	54	60
674000	Sachbeschädigung	262	239	23	9,6	42	36
675000	Sprengstoff- und Strahlungsverbrechen	0	3	-3	-100,0	0	0
676000	Straftaten gegen die Umwelt	4	3	1	33,3	0	0
<b>700000</b>	<b>Strafrechtliche Nebengesetze</b> darunter:	<b>720</b>	<b>853</b>	<b>-133</b>	<b>-15,6</b>	<b>184</b>	<b>247</b>
710000	Straftaten gegen strafrechtliche Nebengesetze auf dem Wirtschaftssektor	25	23	2	8,7	5	3
720000	Straftaten gegen sonstige strafrechtliche Nebengesetze -ohne Verkehrsdelikte- darunter:	179	216	-37	-17,1	110	139
725000	Straftaten gegen das Aufenthalts-, das Asyl- und das Freizügigkeitsgesetz/EU	104	126	-22	-17,5	104	125
726000	Straftaten gegen das Sprengstoff-, das Waffen- und das Kriegswaffenkontrollgesetz davon:	61	74	-13	-17,6	5	10
726100	Straftaten gegen das Sprengstoffgesetz	9	15	-6	-40,0	0	1
726200	Straftaten gegen das Waffengesetz	53	61	-8	-13,1	5	10
726300	Straftaten gegen das Kriegswaffenkontrollgesetz	0	1	-1	-100,0	0	0
730000	Rauschgiftdelikte -Betäubungsmittelgesetz-	542	657	-115	-17,5	75	114
740000	Straftaten gegen strafrechtliche Nebengesetze auf dem Umweltsektor	7	7	0	0,0	0	1
<b>Summenschlüssel</b>							
892000	Gewaltkriminalität	471	361	110	30,5	183	136
899000	Straßenkriminalität	438	349	89	25,5	149	105
891000	Rauschgiftkriminalität	544	657	-113	-17,2	76	114
898000	Umweltkriminalität	35	24	11	45,8	5	3
893000	Wirtschaftskriminalität	24	80	-56	-70,0	5	21
897000	Cybercrime	35	32	3	9,4	3	3
-----	Internetkriminalität	127	152	-25	-16,4	17	16

## 4.2.2. Stadt Rostock

## Fallentwicklung und Aufklärung

T85

Schlüssel	Straftaten/-gruppen	erfasste Fälle		Veränderungen zum Vorjahr		Aufklärungsquote in %	
		2022	2021	absolut	in %	2022	2021
-----	<b>Straftaten insgesamt</b>	<b>17.990</b>	<b>18.781</b>	<b>-791</b>	<b>-4,2</b>	<b>60,6</b>	<b>62,2</b>
<b>000000</b>	<b>Straftaten gegen das Leben</b> davon:	<b>8</b>	<b>4</b>	<b>4</b>	<b>100,0</b>	<b>100,0</b>	<b>100,0</b>
010000	Mord	3	1	2	200,0	100,0	100,0
020000	Totschlag und Tötung auf Verlangen	3	3	0	0,0	100,0	100,0
030000	fahrlässige Tötung	1	0	1	-	100,0	0,0
040000	Abbruch der Schwangerschaft	1	0	1	-	100,0	0,0
<b>100000</b>	<b>Straftaten gegen die sexuelle Selbstbestimmung</b> davon:	<b>259</b>	<b>353</b>	<b>-94</b>	<b>-26,6</b>	<b>85,7</b>	<b>83,0</b>
110000	Straftaten gegen die sexuelle Selbstbestimmung gem. §§ 174, 174a, 174b, 174c, 177, 178, 184i, 184j StGB	87	141	-54	-38,3	78,2	78,7
111000	Vergewaltigung, sexuelle Nötigung u. sexueller Übergriff im besonders schweren Fall einschl. mit Todesfolge §§177, 178 StGB	3	14	-11	-78,6	100,0	92,9
114000	sexuelle Belästigung §184i StGB	52	93	-41	-44,1	67,3	73,1
130000	sexueller Missbrauch darunter:	66	95	-29	-30,5	83,3	83,2
131000	sexueller Missbrauch von Kindern	49	62	-13	-21,0	93,9	88,7
140000	Ausnutzung sexueller Neigungen darunter:	106	117	-11	-9,4	93,4	88,0
143000	Verbreitung pornografischer Inhalte	104	112	-8	-7,1	94,2	91,1
<b>200000</b>	<b>Rohheitsdelikte und Straftaten gegen die persönliche Freiheit</b> davon:	<b>2.880</b>	<b>2.430</b>	<b>450</b>	<b>18,5</b>	<b>83,1</b>	<b>83,7</b>
210000	Raub, räuberische Erpressung und räuberischer Angriff auf Kraftfahrer darunter:	136	130	6	4,6	67,6	72,3
216000	Handtaschenraub	4	1	3	300,0	50,0	0,0
220000	Körperverletzung darunter:	1.914	1.634	280	17,1	82,9	84,1
222000	gefährliche und schwere Körperverletzung darunter:	519	410	109	26,6	74,0	77,6
222100	gefährliche und schwere Körperverletzung auf Straßen, Wegen oder Plätzen	322	233	89	38,2	66,1	71,2
224000	vorsätzliche einfache Körperverletzung	1.310	1.108	202	18,2	86,6	86,8
230000	Straftaten gegen die persönliche Freiheit darunter:	830	666	164	24,6	86,1	84,7
232000	Zwangsheirat, Nachstellung (Stalking), Freiheitsberaubung, Nötigung, Bedrohung darunter:	826	659	167	25,3	86,1	84,7
232200	Nötigung	152	193	-41	-21,2	78,9	84,5
232300	Bedrohung	605	395	210	53,2	87,8	85,8
232400	Nachstellung (Stalking)	60	63	-3	-4,8	86,7	79,4

## Fortsetzung

Schlüssel	Straftaten/-gruppen	erfasste Fälle		Veränderungen zum Vorjahr		Aufklärungsquote in %	
		2022	2021	absolut	in %	2022	2021
<b>*****</b>	<b>Diebstahl insgesamt und zwar:</b>	<b>5.448</b>	<b>4.695</b>	<b>753</b>	<b>16,0</b>	<b>34,4</b>	<b>28,2</b>
***100	von Kraftwagen	52	55	-3	-5,5	23,1	38,2
***200	von Mopeds und Krafträdern	66	60	6	10,0	18,2	21,7
***300	von Fahrrädern	1.263	982	281	28,6	6,5	4,2
*50*00	an/aus Kraftfahrzeugen	523	368	155	42,1	7,5	6,5
*05*00	in/aus Banken, Sparkassen, Postfilialen und -agenturen	1	8	-7	-87,5	0,0	25,0
*10*00	in/aus Dienst-, Büro-, Fabrikations-, Werkstatt- und Lagerräumen	192	157	35	22,3	21,9	20,4
*15*00	in/aus Gaststätten, Kantinen, Hotels und Pensionen	55	41	14	34,1	27,3	29,3
*25*00	in/aus Kiosken, Warenhäusern, Verkaufsräumen,	1.635	1.169	466	39,9	83,1	77,7
+*26*00	Selbstbedienungsläden, Schaukästen und Vitrinen darunter:						
*26*00	Ladendiebstahl	1.530	1.106	424	38,3	86,7	80,9
*35*00	in/aus Wohnungen	164	174	-10	-5,7	48,2	43,7
+436*00	darunter:						
435*00	Wohnungseinbruchdiebstahl	85	84	1	1,2	30,6	31,0
+436*00	davon:						
436*00	Tageswohnungseinbruch	28	30	-2	-6,7	46,4	26,7
*90*00	Taschendiebstahl	65	87	-22	-25,3	4,6	3,4
<b>3*****</b>	<b>Diebstahl ohne erschwerende Umstände</b>	<b>2.865</b>	<b>2.364</b>	<b>501</b>	<b>21,2</b>	<b>55,5</b>	<b>47,5</b>
<b>4*****</b>	<b>Diebstahl unter erschwerenden Umständen</b>	<b>2.583</b>	<b>2.331</b>	<b>252</b>	<b>10,8</b>	<b>11,1</b>	<b>8,6</b>
<b>500000</b>	<b>Vermögens- und Fälschungsdelikte darunter:</b>	<b>2.775</b>	<b>4.132</b>	<b>-1.357</b>	<b>-32,8</b>	<b>78,3</b>	<b>80,9</b>
510000	Betrug davon:	2.161	3.392	-1.231	-36,3	86,8	85,9
511000	Waren- und Kreditbetrug	425	626	-201	-32,1	68,9	74,0
520000	Veruntreuung	36	61	-25	-41,0	100,0	98,4
530000	Unterschlagung	451	413	38	9,2	32,2	33,4
540000	Urkundenfälschung	82	218	-136	-62,4	87,8	84,4
550000	Geld- und Wertzeichenfälschung, Fälschung von Zahlungskarten mit oder ohne Garantiefunktion, Schecks und Wechseln darunter:	39	31	8	25,8	97,4	96,8
551000	Geld- und Wertzeichenfälschung einschließlich Vorbereitungshandlungen	0	2	-2	-100,0	0,0	100,0
552000	Inverkehrbringen von Falschgeld	38	28	10	35,7	100,0	100,0
560000	Insolvenzstraftaten	6	17	-11	-64,7	100,0	100,0

## Fortsetzung

Schlüssel	Straftaten/-gruppen	erfasste Fälle		Veränderungen zum Vorjahr		Aufklärungsquote in %	
		2022	2021	absolut	in %	2022	2021
<b>600000</b>	<b>sonstige Straftatbestände (StGB)</b> davon:	<b>4.235</b>	<b>4.468</b>	<b>-233</b>	<b>-5,2</b>	<b>46,7</b>	<b>48,1</b>
610000	Erpressung	76	50	26	52,0	39,5	34,0
620000	Widerstand gegen die Staatsgewalt und Straftaten gegen die öffentliche Ordnung	733	794	-61	-7,7	86,4	88,5
630000	Begünstigung, Strafvereitelung (ohne Strafvereitelung im Amt), Hehlerei und Geldwäsche darunter:	51	32	19	59,4	94,1	90,6
631000	Hehlerei von Kfz	0	4	-4	-100,0	0,0	75,0
640000	Brandstiftung und Herbeiführen einer Brandgefahr	81	71	10	14,1	27,2	33,8
650000	Wettbewerbs-, Korruptions- und Amtsdelikte	7	10	-3	-30,0	85,7	70,0
660000	strafbarer Eigennutz	20	27	-7	-25,9	100,0	96,3
670000	alle sonstigen Straftaten -ohne Verkehrsdelikte- darunter:	3.267	3.484	-217	-6,2	37,3	38,5
673000	Beleidigung §§ 185-187,189	733	693	40	5,8	85,9	86,0
674000	Sachbeschädigung	2.291	2.456	-165	-6,7	19,4	22,9
675000	Sprengstoff- und Strahlungsverbrechen	18	1	17	1.700,0	94,4	0,0
676000	Straftaten gegen die Umwelt	35	47	-12	-25,5	25,7	29,8
<b>700000</b>	<b>Strafrechtliche Nebengesetze</b> darunter:	<b>2.385</b>	<b>2.699</b>	<b>-314</b>	<b>-11,6</b>	<b>94,2</b>	<b>93,6</b>
710000	Straftaten gegen strafrechtliche Nebengesetze auf dem Wirtschaftssektor	36	50	-14	-28,0	94,4	78,0
720000	Straftaten gegen sonstige strafrechtliche Nebengesetze -ohne Verkehrsdelikte- darunter:	887	1.212	-325	-26,8	93,9	95,5
725000	Straftaten gegen das Aufenthalts-, das Asyl- und das Freizügigkeitsgesetz/EU	686	1.032	-346	-33,5	98,8	98,4
726000	Straftaten gegen das Sprengstoff-, das Waffen- und das Kriegswaffenkontrollgesetz davon:	107	125	-18	-14,4	73,8	81,6
726100	Straftaten gegen das Sprengstoffgesetz	39	42	-3	-7,1	48,7	66,7
726200	Straftaten gegen das Waffengesetz	68	80	-12	-15,0	88,2	88,8
726300	Straftaten gegen das Kriegswaffenkontrollgesetz	0	3	-3	-100,0	0,0	100,0
730000	Rauschgiftdelikte -Betäubungsmittelgesetz-	1.435	1.421	14	1,0	94,6	92,8
740000	Straftaten gegen strafrechtliche Nebengesetze auf dem Umweltsektor	27	16	11	68,8	81,5	75,0
<b>Summenschlüssel</b>							
892000	Gewaltkriminalität	664	558	106	19,0	73,0	76,9
899000	Straßenkriminalität	3.273	2.906	367	12,6	18,5	21,3
891000	Rauschgiftkriminalität	1.438	1.429	9	0,6	94,4	92,4
898000	Umweltkriminalität	112	115	-3	-2,6	70,5	60,0
893000	Wirtschaftskriminalität	94	335	-241	-71,9	97,9	97,0
897000	Cybercrime	95	216	-121	-56,0	33,7	19,4
-----	Internetkriminalität	562	900	-338	-37,6	78,1	63,8



## Tatverdächtigenentwicklung

T86

Schlüssel	Straftaten/-gruppen	Tatverdächtige		Veränderungen zum Vorjahr		nichtdeutsche Tatverdächtige	
		2022	2021	absolut	in %	2022	2021
-----	<b>Straftaten insgesamt</b>	<b>7.430</b>	<b>7.689</b>	<b>-259</b>	<b>-3,4</b>	<b>1.773</b>	<b>1.964</b>
<b>000000</b>	<b>Straftaten gegen das Leben</b> davon:	<b>8</b>	<b>4</b>	<b>4</b>	<b>100,0</b>	<b>3</b>	<b>2</b>
010000	Mord	2	1	1	100,0	0	0
020000	Totschlag und Tötung auf Verlangen	4	3	1	33,3	2	2
030000	fahrlässige Tötung	1	0	1	-	0	0
040000	Abbruch der Schwangerschaft	1	0	1	-	1	0
<b>100000</b>	<b>Straftaten gegen die sexuelle Selbstbestimmung</b> davon:	<b>190</b>	<b>252</b>	<b>-62</b>	<b>-24,6</b>	<b>37</b>	<b>46</b>
110000	Straftaten gegen die sexuelle Selbstbestimmung gem. §§ 174, 174a, 174b, 174c, 177, 178, 184i, 184j StGB	68	100	-32	-32,0	21	26
111000	Vergewaltigung, sexuelle Nötigung u. sexueller Übergriff im besonders schweren Fall einschl. mit Todesfolge §§177, 178 StGB	3	13	-10	-76,9	1	3
114000	sexuelle Belästigung §184i StGB	36	57	-21	-36,8	17	17
130000	sexueller Missbrauch darunter:	52	72	-20	-27,8	7	11
131000	sexueller Missbrauch von Kindern	44	51	-7	-13,7	5	5
140000	Ausnutzung sexueller Neigungen darunter:	79	88	-9	-10,2	12	9
143000	Verbreitung pornografischer Inhalte	78	87	-9	-10,3	12	9
<b>200000</b>	<b>Rohheitsdelikte und Straftaten gegen die persönliche Freiheit</b> davon:	<b>1.967</b>	<b>1.705</b>	<b>262</b>	<b>15,4</b>	<b>364</b>	<b>275</b>
210000	Raub, räuberische Erpressung und räuberischer Angriff auf Kraftfahrer darunter:	109	126	-17	-13,5	17	21
216000	Handtaschenraub	2	0	2	-	2	0
220000	Körperverletzung darunter:	1.433	1.226	207	16,9	299	207
222000	gefährliche und schwere Körperverletzung darunter:	459	397	62	15,6	127	74
222100	gefährliche und schwere Körperverletzung auf Straßen, Wegen oder Plätzen	295	244	51	20,9	77	46
224000	vorsätzliche einfache Körperverletzung	1.006	820	186	22,7	189	131
230000	Straftaten gegen die persönliche Freiheit darunter:	627	532	95	17,9	83	77
232000	Zwangsheirat, Nachstellung (Stalking), Freiheitsberaubung, Nötigung, Bedrohung darunter:	623	524	99	18,9	83	77
232200	Nötigung	131	161	-30	-18,6	15	25
232300	Bedrohung	468	330	138	41,8	63	51
232400	Nachstellung (Stalking)	48	50	-2	-4,0	5	5

## Fortsetzung

Schlüssel	Straftaten/-gruppen	Tatverdächtige		Veränderungen zum Vorjahr		nichtdeutsche Tatverdächtige	
		2022	2021	absolut	in %	2022	2021
<b>*****</b>	<b>Diebstahl insgesamt und zwar:</b>	<b>1.502</b>	<b>1.000</b>	<b>502</b>	<b>50,2</b>	<b>285</b>	<b>184</b>
***100	von Kraftwagen	13	26	-13	-50,0	6	10
***200	von Mopeds und Krafträdern	8	10	-2	-20,0	1	0
***300	von Fahrrädern	88	45	43	95,6	11	4
*50*00	an/aus Kraftfahrzeugen	40	30	10	33,3	12	2
*05*00	in/aus Banken, Sparkassen, Postfilialen und -agenturen	0	3	-3	-100,0	0	0
*10*00	in/aus Dienst-, Büro-, Fabrikations-, Werkstatt- und Lagerräumen	27	27	0	0,0	1	0
*15*00	in/aus Gaststätten, Kantinen, Hotels und Pensionen	19	16	3	18,8	2	0
*25*00	in/aus Kiosken, Warenhäusern, Verkaufsräumen,	1.132	676	456	67,5	221	142
+*26*00	Selbstbedienungsläden, Schaufenstern, Schaukästen und Vitrinen darunter:						
*26*00	Ladendiebstahl	1.096	664	432	65,1	213	142
*35*00	in/aus Wohnungen	77	75	2	2,7	7	8
+436*00	darunter:						
435*00	Wohnungseinbruchdiebstahl	26	21	5	23,8	2	2
+436*00	davon:						
436*00	Tageswohnungseinbruch	13	7	6	85,7	0	0
*90*00	Taschendiebstahl	3	5	-2	-40,0	1	0
<b>3*****</b>	<b>Diebstahl ohne erschwerende Umstände</b>	<b>1.342</b>	<b>866</b>	<b>476</b>	<b>55,0</b>	<b>231</b>	<b>150</b>
<b>4*****</b>	<b>Diebstahl unter erschwerenden Umständen</b>	<b>231</b>	<b>183</b>	<b>48</b>	<b>26,2</b>	<b>65</b>	<b>42</b>
<b>500000</b>	<b>Vermögens- und Fälschungsdelikte darunter:</b>	<b>1.636</b>	<b>2.121</b>	<b>-485</b>	<b>-22,9</b>	<b>296</b>	<b>398</b>
510000	Betrug davon:	1.433	1.863	-430	-23,1	258	331
511000	Waren- und Kreditbetrug	243	296	-53	-17,9	33	38
520000	Veruntreuung	23	27	-4	-14,8	1	1
530000	Unterschlagung	140	139	1	0,7	9	11
540000	Urkundenfälschung	76	127	-51	-40,2	30	59
550000	Geld- und Wertzeichenfälschung, Fälschung von Zahlungskarten mit oder ohne Garantiefunktion, Schecks und Wechseln darunter:	3	13	-10	-76,9	1	0
551000	Geld- und Wertzeichenfälschung einschließlich Vorbereitungshandlungen	0	2	-2	-100,0	0	0
552000	Inverkehrbringen von Falschgeld	3	12	-9	-75,0	1	0
560000	Insolvenzstraftaten	9	19	-10	-52,6	0	0

## Fortsetzung

Schlüssel	Straftaten/-gruppen	Tatverdächtige		Veränderungen zum Vorjahr		nichtdeutsche Tatverdächtige	
		2022	2021	absolut	in %	2022	2021
<b>600000</b>	<b>sonstige Straftatbestände (StGB)</b> davon:	<b>1.638</b>	<b>1.891</b>	<b>-253</b>	<b>-13,4</b>	<b>190</b>	<b>160</b>
610000	Erpressung	37	17	20	117,6	4	4
620000	Widerstand gegen die Staatsgewalt und Straftaten gegen die öffentliche Ordnung	532	791	-259	-32,7	56	73
630000	Begünstigung, Strafvereitelung (ohne Strafvereitelung im Amt), Hehlerei und Geldwäsche darunter:	44	31	13	41,9	5	11
631000	Hehlerei von Kfz	0	7	-7	-100,0	0	7
640000	Brandstiftung und Herbeiführen einer Brandgefahr	23	29	-6	-20,7	7	0
650000	Wettbewerbs-, Korruptions- und Amtsdelikte	8	10	-2	-20,0	0	0
660000	strafbarer Eigennutz	21	26	-5	-19,2	1	1
670000	alle sonstigen Straftaten -ohne Verkehrsdelikte- darunter:	1.112	1.138	-26	-2,3	127	84
673000	Beleidigung §§ 185-187,189	610	550	60	10,9	71	43
674000	Sachbeschädigung	429	481	-52	-10,8	42	29
675000	Sprengstoff- und Strahlungsverbrechen	11	0	11	-	0	0
676000	Straftaten gegen die Umwelt	10	16	-6	-37,5	2	3
<b>700000</b>	<b>Strafrechtliche Nebengesetze</b> darunter:	<b>2.036</b>	<b>2.253</b>	<b>-217</b>	<b>-9,6</b>	<b>812</b>	<b>1.103</b>
710000	Straftaten gegen strafrechtliche Nebengesetze auf dem Wirtschaftssektor	38	44	-6	-13,6	6	2
720000	Straftaten gegen sonstige strafrechtliche Nebengesetze -ohne Verkehrsdelikte- darunter:	856	1.121	-265	-23,6	723	1.006
725000	Straftaten gegen das Aufenthalts-, das Asyl- und das Freizügigkeitsgesetz/EU	711	1.000	-289	-28,9	710	996
726000	Straftaten gegen das Sprengstoff-, das Waffen- und das Kriegswaffenkontrollgesetz davon:	77	97	-20	-20,6	11	10
726100	Straftaten gegen das Sprengstoffgesetz	20	28	-8	-28,6	0	1
726200	Straftaten gegen das Waffengesetz	58	72	-14	-19,4	11	9
726300	Straftaten gegen das Kriegswaffenkontrollgesetz	0	3	-3	-100,0	0	0
730000	Rauschgiftdelikte -Betäubungsmittelgesetz-	1.160	1.138	22	1,9	88	101
740000	Straftaten gegen strafrechtliche Nebengesetze auf dem Umweltsektor	30	12	18	150,0	3	2
<b>Summenschlüssel</b>							
892000	Gewaltkriminalität	544	512	32	6,3	139	94
899000	Straßenkriminalität	743	952	-209	-22,0	145	107
891000	Rauschgiftkriminalität	1.161	1.139	22	1,9	88	101
898000	Umweltkriminalität	83	70	13	18,6	10	7
893000	Wirtschaftskriminalität	48	87	-39	-44,8	7	6
897000	Cybercrime	32	43	-11	-25,6	9	11
-----	Internetkriminalität	386	394	-8	-2,0	32	53

## 4.2.3. Landkreis Rostock

## Fallentwicklung und Aufklärung

T87

Schlüssel	Straftaten/-gruppen	erfasste Fälle		Veränderungen zum Vorjahr		Aufklärungsquote in %	
		2022	2021	absolut	in %	2022	2021
-----	<b>Straftaten insgesamt</b>	<b>10.371</b>	<b>10.595</b>	<b>-224</b>	<b>-2,1</b>	<b>64,0</b>	<b>67,6</b>
<b>000000</b>	<b>Straftaten gegen das Leben</b> davon:	<b>6</b>	<b>4</b>	<b>2</b>	<b>50,0</b>	<b>83,3</b>	<b>100,0</b>
010000	Mord	3	2	1	50,0	66,7	100,0
020000	Totschlag und Tötung auf Verlangen	2	2	0	0,0	100,0	100,0
030000	fahrlässige Tötung	1	0	1	-	100,0	0,0
040000	Abbruch der Schwangerschaft	0	0	0	0,0	0,0	0,0
<b>100000</b>	<b>Straftaten gegen die sexuelle Selbstbestimmung</b> davon:	<b>250</b>	<b>268</b>	<b>-18</b>	<b>-6,7</b>	<b>93,6</b>	<b>92,5</b>
110000	Straftaten gegen die sexuelle Selbstbestimmung gem. §§ 174, 174a, 174b, 174c, 177, 178, 184i, 184j StGB	71	68	3	4,4	90,1	89,7
111000	Vergewaltigung, sexuelle Nötigung u. sexueller Übergriff im besonders schweren Fall einschl. mit Todesfolge §§177, 178 StGB	6	15	-9	-60,0	100,0	93,3
114000	sexuelle Belästigung §184i StGB	39	37	2	5,4	87,2	86,5
130000	sexueller Missbrauch darunter:	64	91	-27	-29,7	93,8	91,2
131000	sexueller Missbrauch von Kindern	51	79	-28	-35,4	96,1	93,7
140000	Ausnutzung sexueller Neigungen darunter:	115	109	6	5,5	95,7	95,4
143000	Verbreitung pornografischer Inhalte	110	108	2	1,9	95,5	95,4
<b>200000</b>	<b>Rohheitsdelikte und Straftaten gegen die persönliche Freiheit</b> davon:	<b>1.889</b>	<b>1.753</b>	<b>136</b>	<b>7,8</b>	<b>92,6</b>	<b>92,5</b>
210000	Raub, räuberische Erpressung und räuberischer Angriff auf Kraftfahrer darunter:	45	33	12	36,4	80,0	69,7
216000	Handtaschenraub	0	0	0	0,0	0,0	0,0
220000	Körperverletzung darunter:	1.163	1.096	67	6,1	93,6	93,7
222000	gefährliche und schwere Körperverletzung darunter:	296	279	17	6,1	91,9	92,1
222100	gefährliche und schwere Körperverletzung auf Straßen, Wegen oder Plätzen	131	129	2	1,6	89,3	89,9
224000	vorsätzliche einfache Körperverletzung	783	723	60	8,3	94,5	94,9
230000	Straftaten gegen die persönliche Freiheit darunter:	681	624	57	9,1	91,8	91,7
232000	Zwangsheirat, Nachstellung (Stalking), Freiheitsberaubung, Nötigung, Bedrohung darunter:	677	619	58	9,4	91,7	91,6
232200	Nötigung	181	262	-81	-30,9	85,1	87,8
232300	Bedrohung	440	305	135	44,3	93,6	93,8
232400	Nachstellung (Stalking)	47	37	10	27,0	97,9	97,3

## Fortsetzung

Schlüssel	Straftaten/-gruppen	erfasste Fälle		Veränderungen zum Vorjahr		Aufklärungsquote in %	
		2022	2021	absolut	in %	2022	2021
<b>*****</b>	<b>Diebstahl insgesamt und zwar:</b>	<b>2.893</b>	<b>2.556</b>	<b>337</b>	<b>13,2</b>	<b>34,6</b>	<b>35,8</b>
***100	von Kraftwagen	48	45	3	6,7	41,7	33,3
***200	von Mopeds und Krafträdern	18	31	-13	-41,9	11,1	51,6
***300	von Fahrrädern	376	418	-42	-10,0	13,3	21,5
*50*00	an/aus Kraftfahrzeugen	347	311	36	11,6	11,2	11,9
*05*00	in/aus Banken, Sparkassen, Postfilialen und -agenturen	6	8	-2	-25,0	33,3	25,0
*10*00	in/aus Dienst-, Büro-, Fabrikations-, Werkstatt- und Lagerräumen	164	134	30	22,4	28,7	23,9
*15*00	in/aus Gaststätten, Kantinen, Hotels und Pensionen	76	44	32	72,7	14,5	25,0
*25*00	in/aus Kiosken, Warenhäusern, Verkaufsräumen,	676	554	122	22,0	85,1	78,5
+*26*00	Selbstbedienungsläden, Schaukästen und Vitrinen darunter:						
*26*00	Ladendiebstahl	586	458	128	27,9	93,2	87,3
*35*00	in/aus Wohnungen	164	162	2	1,2	37,2	51,2
+436*00	darunter:						
435*00	Wohnungseinbruchdiebstahl	101	100	1	1,0	20,8	37,0
+436*00	davon:						
436*00	Tageswohnungseinbruch	25	29	-4	-13,8	16,0	31,0
*90*00	Taschendiebstahl	40	32	8	25,0	2,5	9,4
<b>3*****</b>	<b>Diebstahl ohne erschwerende Umstände</b>	<b>1.586</b>	<b>1.345</b>	<b>241</b>	<b>17,9</b>	<b>51,4</b>	<b>49,4</b>
<b>4*****</b>	<b>Diebstahl unter erschwerenden Umständen</b>	<b>1.307</b>	<b>1.211</b>	<b>96</b>	<b>7,9</b>	<b>14,3</b>	<b>20,7</b>
<b>500000</b>	<b>Vermögens- und Fälschungsdelikte darunter:</b>	<b>1.579</b>	<b>1.770</b>	<b>-191</b>	<b>-10,8</b>	<b>68,1</b>	<b>73,4</b>
510000	Betrug davon:	1.132	1.327	-195	-14,7	70,1	76,0
511000	Waren- und Kreditbetrug	515	534	-19	-3,6	71,7	86,1
520000	Veruntreuung	40	41	-1	-2,4	87,5	97,6
530000	Unterschlagung	283	252	31	12,3	48,1	44,0
540000	Urkundenfälschung	110	110	0	0,0	87,3	90,9
550000	Geld- und Wertzeichenfälschung, Fälschung von Zahlungskarten mit oder ohne Garantiefunktion, Schecks und Wechseln darunter:	7	31	-24	-77,4	100,0	100,0
551000	Geld- und Wertzeichenfälschung einschließlich Vorbereitungshandlungen	0	1	-1	-100,0	0,0	100,0
552000	Inverkehrbringen von Falschgeld	7	29	-22	-75,9	100,0	100,0
560000	Insolvenzstraftaten	7	9	-2	-22,2	100,0	100,0

## Fortsetzung

Schlüssel	Straftaten/-gruppen	erfasste Fälle		Veränderungen zum Vorjahr		Aufklärungsquote in %	
		2022	2021	absolut	in %	2022	2021
<b>600000</b>	<b>sonstige Straftatbestände (StGB)</b> davon:	<b>2.508</b>	<b>2.792</b>	<b>-284</b>	<b>-10,2</b>	<b>58,3</b>	<b>60,4</b>
610000	Erpressung	23	24	-1	-4,2	82,6	66,7
620000	Widerstand gegen die Staatsgewalt und Straftaten gegen die öffentliche Ordnung	336	436	-100	-22,9	89,9	91,3
630000	Begünstigung, Strafvereitelung (ohne Strafvereitelung im Amt), Hehlerei und Geldwäsche darunter:	38	37	1	2,7	92,1	97,3
631000	Hehlerei von Kfz	5	4	1	25,0	80,0	100,0
640000	Brandstiftung und Herbeiführen einer Brandgefahr	73	83	-10	-12,0	45,2	39,8
650000	Wettbewerbs-, Korruptions- und Amtsdelikte	6	18	-12	-66,7	100,0	94,4
660000	strafbarer Eigennutz	14	32	-18	-56,3	71,4	68,8
670000	alle sonstigen Straftaten -ohne Verkehrsdelikte- darunter:	2.018	2.162	-144	-6,7	52,4	53,8
673000	Beleidigung §§ 185-187,189	453	597	-144	-24,1	93,8	93,1
674000	Sachbeschädigung	1.338	1.299	39	3,0	34,8	30,9
675000	Sprengstoff- und Strahlungsverbrechen	6	4	2	50,0	16,7	75,0
676000	Straftaten gegen die Umwelt	14	26	-12	-46,2	71,4	65,4
<b>700000</b>	<b>Strafrechtliche Nebengesetze</b> darunter:	<b>1.246</b>	<b>1.452</b>	<b>-206</b>	<b>-14,2</b>	<b>89,2</b>	<b>95,7</b>
710000	Straftaten gegen strafrechtliche Nebengesetze auf dem Wirtschaftssektor	50	54	-4	-7,4	96,0	85,2
720000	Straftaten gegen sonstige strafrechtliche Nebengesetze -ohne Verkehrsdelikte- darunter:	252	194	58	29,9	69,0	93,8
725000	Straftaten gegen das Aufenthalts-, das Asyl- und das Freizügigkeitsgesetz/EU	51	56	-5	-8,9	98,0	100,0
726000	Straftaten gegen das Sprengstoff-, das Waffen- und das Kriegswaffenkontrollgesetz davon:	106	111	-5	-4,5	95,3	94,6
726100	Straftaten gegen das Sprengstoffgesetz	15	18	-3	-16,7	93,3	88,9
726200	Straftaten gegen das Waffengesetz	85	87	-2	-2,3	96,5	95,4
726300	Straftaten gegen das Kriegswaffenkontrollgesetz	5	6	-1	-16,7	80,0	100,0
730000	Rauschgiftdelikte -Betäubungsmittelgesetz-	909	1.179	-270	-22,9	95,4	96,8
740000	Straftaten gegen strafrechtliche Nebengesetze auf dem Umweltsektor	35	25	10	40,0	65,7	84,0
<b>Summenschlüssel</b>							
892000	Gewaltkriminalität	353	331	22	6,6	90,4	90,0
899000	Straßenkriminalität	1.629	1.571	58	3,7	27,9	29,5
891000	Rauschgiftkriminalität	909	1.181	-272	-23,0	95,4	96,7
898000	Umweltkriminalität	83	104	-21	-20,2	68,7	73,1
893000	Wirtschaftskriminalität	117	166	-49	-29,5	96,6	98,8
897000	Cybercrime	87	161	-74	-46,0	50,6	49,7
-----	Internetkriminalität	458	595	-137	-23,0	84,7	82,5

## Tatverdächtigenentwicklung

T88

Schlüssel	Straftaten/-gruppen	Tatverdächtige		Veränderungen zum Vorjahr		nichtdeutsche Tatverdächtige	
		2022	2021	absolut	in %	2022	2021
-----	<b>Straftaten insgesamt</b>	<b>4.910</b>	<b>4.906</b>	<b>4</b>	<b>0,1</b>	<b>721</b>	<b>583</b>
<b>000000</b>	<b>Straftaten gegen das Leben</b> davon:	<b>6</b>	<b>4</b>	<b>2</b>	<b>50,0</b>	<b>1</b>	<b>0</b>
010000	Mord	2	2	0	0,0	0	0
020000	Totschlag und Tötung auf Verlangen	2	2	0	0,0	1	0
030000	fahrlässige Tötung	2	0	2	-	0	0
040000	Abbruch der Schwangerschaft	0	0	0	0,0	0	0
<b>100000</b>	<b>Straftaten gegen die sexuelle Selbstbestimmung</b> davon:	<b>199</b>	<b>209</b>	<b>-10</b>	<b>-4,8</b>	<b>20</b>	<b>14</b>
110000	Straftaten gegen die sexuelle Selbstbestimmung gem. §§ 174, 174a, 174b, 174c, 177, 178, 184i, 184j StGB	55	55	0	0,0	12	10
111000	Vergewaltigung, sexuelle Nötigung u. sexueller Übergriff im besonders schweren Fall einschl. mit Todesfolge §§177, 178 StGB	6	14	-8	-57,1	1	2
114000	sexuelle Belästigung §184i StGB	26	28	-2	-7,1	5	7
130000	sexueller Missbrauch darunter:	55	72	-17	-23,6	3	1
131000	sexueller Missbrauch von Kindern	44	65	-21	-32,3	2	1
140000	Ausnutzung sexueller Neigungen darunter:	96	95	1	1,1	5	3
143000	Verbreitung pornografischer Inhalte	89	94	-5	-5,3	5	3
<b>200000</b>	<b>Rohheitsdelikte und Straftaten gegen die persönliche Freiheit</b> davon:	<b>1.547</b>	<b>1.410</b>	<b>137</b>	<b>9,7</b>	<b>219</b>	<b>165</b>
210000	Raub, räuberische Erpressung und räuberischer Angriff auf Kraftfahrer darunter:	48	28	20	71,4	11	6
216000	Handtaschenraub	0	0	0	0,0	0	0
220000	Körperverletzung darunter:	1.041	974	67	6,9	169	138
222000	gefährliche und schwere Körperverletzung darunter:	335	311	24	7,7	62	67
222100	gefährliche und schwere Körperverletzung auf Straßen, Wegen oder Plätzen	160	162	-2	-1,2	37	46
224000	vorsätzliche einfache Körperverletzung	689	613	76	12,4	117	80
230000	Straftaten gegen die persönliche Freiheit darunter:	575	546	29	5,3	57	48
232000	Zwangsheirat, Nachstellung (Stalking), Freiheitsberaubung, Nötigung, Bedrohung darunter:	569	541	28	5,2	56	48
232200	Nötigung	157	238	-81	-34,0	9	13
232300	Bedrohung	373	277	96	34,7	45	35
232400	Nachstellung (Stalking)	46	41	5	12,2	2	2

## Fortsetzung

Schlüssel	Straftaten/-gruppen	Tatverdächtige		Veränderungen zum Vorjahr		nichtdeutsche Tatverdächtige	
		2022	2021	absolut	in %	2022	2021
<b>*****</b>	<b>Diebstahl insgesamt</b> und zwar:	<b>912</b>	<b>768</b>	<b>144</b>	<b>18,8</b>	<b>205</b>	<b>145</b>
***100	von Kraftwagen	25	17	8	47,1	6	5
***200	von Mopeds und Krafträdern	2	14	-12	-85,7	0	0
***300	von Fahrrädern	47	51	-4	-7,8	8	10
*50*00	an/aus Kraftfahrzeugen	36	32	4	12,5	7	5
*05*00	in/aus Banken, Sparkassen, Postfilialen und -agenturen	2	2	0	0,0	1	1
*10*00	in/aus Dienst-, Büro-, Fabrikations-, Werkstatt- und Lagerräumen	52	37	15	40,5	10	4
*15*00	in/aus Gaststätten, Kantinen, Hotels und Pensionen	14	24	-10	-41,7	6	3
*25*00	in/aus Kiosken, Warenhäusern, Verkaufsräumen,	555	385	170	44,2	141	98
+*26*00	Selbstbedienungsläden, Schaufenstern, Schaukästen und Vitrinen darunter:						
*26*00	Ladendiebstahl	528	357	171	47,9	128	87
*35*00	in/aus Wohnungen	61	80	-19	-23,8	6	4
+436*00	darunter:						
435*00	Wohnungseinbruchdiebstahl	21	34	-13	-38,2	3	2
+436*00	davon:						
436*00	Tageswohnungseinbruch	4	15	-11	-73,3	1	2
*90*00	Taschendiebstahl	1	4	-3	-75,0	0	4
<b>3*****</b>	<b>Diebstahl ohne erschwerende Umstände</b>	<b>773</b>	<b>586</b>	<b>187</b>	<b>31,9</b>	<b>168</b>	<b>97</b>
<b>4*****</b>	<b>Diebstahl unter erschwerenden Umständen</b>	<b>173</b>	<b>225</b>	<b>-52</b>	<b>-23,1</b>	<b>44</b>	<b>53</b>
<b>500000</b>	<b>Vermögens- und Fälschungsdelikte</b> darunter:	<b>836</b>	<b>953</b>	<b>-117</b>	<b>-12,3</b>	<b>139</b>	<b>135</b>
510000	Betrug davon:	588	752	-164	-21,8	105	114
511000	Waren- und Kreditbetrug	250	351	-101	-28,8	53	42
520000	Veruntreuung	19	14	5	35,7	2	0
530000	Unterschlagung	144	114	30	26,3	17	11
540000	Urkundenfälschung	106	97	9	9,3	16	15
550000	Geld- und Wertzeichenfälschung, Fälschung von Zahlungskarten mit oder ohne Garantiefunktion, Schecks und Wechseln darunter:	3	6	-3	-50,0	0	1
551000	Geld- und Wertzeichenfälschung einschließlich Vorbereitungshandlungen	0	1	-1	-100,0	0	1
552000	Inverkehrbringen von Falschgeld	3	4	-1	-25,0	0	0
560000	Insolvenzstraftaten	7	13	-6	-46,2	0	0



## Fortsetzung

Schlüssel	Straftaten/-gruppen	Tatverdächtige		Veränderungen zum Vorjahr		nichtdeutsche Tatverdächtige	
		2022	2021	absolut	in %	2022	2021
<b>600000</b>	<b>sonstige Straftatbestände (StGB)</b> davon:	<b>1.334</b>	<b>1.444</b>	<b>-110</b>	<b>-7,6</b>	<b>124</b>	<b>111</b>
610000	Erpressung	19	17	2	11,8	5	1
620000	Widerstand gegen die Staatsgewalt und Straftaten gegen die öffentliche Ordnung	262	323	-61	-18,9	44	37
630000	Begünstigung, Strafvereitelung (ohne Strafvereitelung im Amt), Hehlerei und Geldwäsche darunter:	42	34	8	23,5	9	8
631000	Hehlerei von Kfz	6	7	-1	-14,3	2	2
640000	Brandstiftung und Herbeiführen einer Brandgefahr	41	41	0	0,0	1	6
650000	Wettbewerbs-, Korruptions- und Amtsdelikte	7	25	-18	-72,0	0	1
660000	strafbarer Eigennutz	10	25	-15	-60,0	0	1
670000	alle sonstigen Straftaten -ohne Verkehrsdelikte- darunter:	1.013	1.099	-86	-7,8	70	72
673000	Beleidigung §§ 185-187,189	441	525	-84	-16,0	30	29
674000	Sachbeschädigung	437	421	16	3,8	32	35
675000	Sprengstoff- und Strahlungsverbrechen	4	4	0	0,0	0	3
676000	Straftaten gegen die Umwelt	11	22	-11	-50,0	1	3
<b>700000</b>	<b>Strafrechtliche Nebengesetze</b> darunter:	<b>970</b>	<b>1.117</b>	<b>-147</b>	<b>-13,2</b>	<b>130</b>	<b>141</b>
710000	Straftaten gegen strafrechtliche Nebengesetze auf dem Wirtschaftssektor	52	51	1	2,0	2	1
720000	Straftaten gegen sonstige strafrechtliche Nebengesetze -ohne Verkehrsdelikte- darunter:	183	178	5	2,8	66	67
725000	Straftaten gegen das Aufenthalts-, das Asyl- und das Freizügigkeitsgesetz/EU	54	59	-5	-8,5	54	59
726000	Straftaten gegen das Sprengstoff-, das Waffen- und das Kriegswaffenkontrollgesetz davon:	104	98	6	6,1	11	5
726100	Straftaten gegen das Sprengstoffgesetz	15	17	-2	-11,8	0	0
726200	Straftaten gegen das Waffengesetz	86	81	5	6,2	11	5
726300	Straftaten gegen das Kriegswaffenkontrollgesetz	4	6	-2	-33,3	0	0
730000	Rauschgiftdelikte -Betäubungsmittelgesetz-	757	925	-168	-18,2	63	76
740000	Straftaten gegen strafrechtliche Nebengesetze auf dem Umweltsektor	23	27	-4	-14,8	0	0
<b>Summenschlüssel</b>							
892000	Gewaltkriminalität	382	346	36	10,4	73	73
899000	Straßenkriminalität	460	446	14	3,1	72	77
891000	Rauschgiftkriminalität	757	926	-169	-18,3	63	76
898000	Umweltkriminalität	64	91	-27	-29,7	2	7
893000	Wirtschaftskriminalität	56	76	-20	-26,3	6	12
897000	Cybercrime	45	71	-26	-36,6	1	8
-----	Internetkriminalität	272	381	-109	-28,6	18	37

## 4.2.4. Landkreis Nordwestmecklenburg

## Fallentwicklung und Aufklärung

T89

Schlüssel	Straftaten/-gruppen	erfasste Fälle		Veränderungen zum Vorjahr		Aufklärungsquote in %	
		2022	2021	absolut	in %	2022	2021
-----	<b>Straftaten insgesamt</b>	<b>9.767</b>	<b>9.153</b>	<b>614</b>	<b>6,7</b>	<b>61,6</b>	<b>65,0</b>
<b>000000</b>	<b>Straftaten gegen das Leben</b> davon:	<b>2</b>	<b>1</b>	<b>1</b>	<b>100,0</b>	<b>100,0</b>	<b>100,0</b>
010000	Mord	1	0	1	-	100,0	0,0
020000	Totschlag und Tötung auf Verlangen	1	0	1	-	100,0	0,0
030000	fahrlässige Tötung	0	1	-1	-100,0	0,0	100,0
040000	Abbruch der Schwangerschaft	0	0	0	0,0	0,0	0,0
<b>100000</b>	<b>Straftaten gegen die sexuelle Selbstbestimmung</b> davon:	<b>150</b>	<b>134</b>	<b>16</b>	<b>11,9</b>	<b>88,0</b>	<b>89,6</b>
110000	Straftaten gegen die sexuelle Selbstbestimmung gem. §§ 174, 174a, 174b, 174c, 177, 178, 184i, 184j StGB	47	51	-4	-7,8	87,2	96,1
111000	Vergewaltigung, sexuelle Nötigung u. sexueller Übergriff im besonders schweren Fall einschl. mit Todesfolge §§177, 178 StGB	7	10	-3	-30,0	85,7	100,0
114000	sexuelle Belästigung §184i StGB	26	23	3	13,0	80,8	95,7
130000	sexueller Missbrauch darunter:	38	42	-4	-9,5	86,8	83,3
131000	sexueller Missbrauch von Kindern	26	32	-6	-18,8	96,2	84,4
140000	Ausnutzung sexueller Neigungen darunter:	65	41	24	58,5	89,2	87,8
143000	Verbreitung pornografischer Inhalte	62	39	23	59,0	88,7	89,7
<b>200000</b>	<b>Rohheitsdelikte und Straftaten gegen die persönliche Freiheit</b> davon:	<b>2.036</b>	<b>1.792</b>	<b>244</b>	<b>13,6</b>	<b>90,1</b>	<b>91,2</b>
210000	Raub, räuberische Erpressung und räuberischer Angriff auf Kraftfahrer darunter:	22	35	-13	-37,1	68,2	65,7
216000	Handtaschenraub	1	1	0	0,0	0,0	0,0
220000	Körperverletzung darunter:	1.144	1.058	86	8,1	91,2	93,4
222000	gefährliche und schwere Körperverletzung darunter:	293	246	47	19,1	84,0	88,2
222100	gefährliche und schwere Körperverletzung auf Straßen, Wegen oder Plätzen	151	111	40	36,0	79,5	85,6
224000	vorsätzliche einfache Körperverletzung	753	726	27	3,7	94,6	95,0
230000	Straftaten gegen die persönliche Freiheit darunter:	870	699	171	24,5	89,2	89,3
232000	Zwangsheirat, Nachstellung (Stalking), Freiheitsberaubung, Nötigung, Bedrohung darunter:	868	696	172	24,7	89,2	89,2
232200	Nötigung	227	247	-20	-8,1	78,9	78,5
232300	Bedrohung	543	355	188	53,0	92,8	94,4
232400	Nachstellung (Stalking)	84	85	-1	-1,2	91,7	97,6

## Fortsetzung

Schlüssel	Straftaten/-gruppen	erfasste Fälle		Veränderungen zum Vorjahr		Aufklärungsquote in %	
		2022	2021	absolut	in %	2022	2021
<b>*****</b>	<b>Diebstahl insgesamt und zwar:</b>	<b>2.619</b>	<b>2.065</b>	<b>554</b>	<b>26,8</b>	<b>33,1</b>	<b>33,1</b>
***100	von Kraftwagen	36	30	6	20,0	38,9	46,7
***200	von Mopeds und Krafträdern	43	47	-4	-8,5	18,6	51,1
***300	von Fahrrädern	446	240	206	85,8	15,0	14,6
*50*00	an/aus Kraftfahrzeugen	316	311	5	1,6	8,5	10,6
*05*00	in/aus Banken, Sparkassen, Postfilialen und -agenturen	4	0	4	-	25,0	0,0
*10*00	in/aus Dienst-, Büro-, Fabrikations-, Werkstatt- und Lagerräumen	138	99	39	39,4	30,4	25,3
*15*00	in/aus Gaststätten, Kantinen, Hotels und Pensionen	31	21	10	47,6	19,4	28,6
*25*00	in/aus Kiosken, Warenhäusern, Verkaufsräumen,	557	384	173	45,1	84,0	78,1
+*26*00	Selbstbedienungsläden, Schaukästen und Vitrinen darunter:						
*26*00	Ladendiebstahl	456	306	150	49,0	91,7	86,9
*35*00	in/aus Wohnungen	134	139	-5	-3,6	36,6	43,9
+436*00	darunter:						
435*00	Wohnungseinbruchdiebstahl	65	71	-6	-8,5	16,9	22,5
+436*00	davon:						
436*00	Tageswohnungseinbruch	32	23	9	39,1	12,5	21,7
*90*00	Taschendiebstahl	65	71	-6	-8,5	7,7	4,2
<b>3*****</b>	<b>Diebstahl ohne erschwerende Umstände</b>	<b>1.455</b>	<b>1.232</b>	<b>223</b>	<b>18,1</b>	<b>45,6</b>	<b>40,3</b>
<b>4*****</b>	<b>Diebstahl unter erschwerenden Umständen</b>	<b>1.164</b>	<b>833</b>	<b>331</b>	<b>39,7</b>	<b>17,4</b>	<b>22,4</b>
<b>500000</b>	<b>Vermögens- und Fälschungsdelikte darunter:</b>	<b>1.422</b>	<b>1.617</b>	<b>-195</b>	<b>-12,1</b>	<b>60,3</b>	<b>62,5</b>
510000	Betrug davon:	937	1.162	-225	-19,4	65,5	64,2
511000	Waren- und Kreditbetrug	465	497	-32	-6,4	67,3	82,5
520000	Veruntreuung	17	54	-37	-68,5	100,0	100,0
530000	Unterschlagung	335	289	46	15,9	31,3	37,7
540000	Urkundenfälschung	120	98	22	22,4	90,8	88,8
550000	Geld- und Wertzeichenfälschung, Fälschung von Zahlungskarten mit oder ohne Garantiefunktion, Schecks und Wechseln darunter:	6	3	3	100,0	83,3	100,0
551000	Geld- und Wertzeichenfälschung einschließlich Vorbereitungshandlungen	0	0	0	0,0	0,0	0,0
552000	Inverkehrbringen von Falschgeld	5	3	2	66,7	100,0	100,0
560000	Insolvenzstraftaten	7	11	-4	-36,4	100,0	100,0

## Fortsetzung

Schlüssel	Straftaten/-gruppen	erfasste Fälle		Veränderungen zum Vorjahr		Aufklärungsquote in %	
		2022	2021	absolut	in %	2022	2021
<b>600000</b>	<b>sonstige Straftatbestände (StGB)</b> davon:	<b>2.635</b>	<b>2.612</b>	<b>23</b>	<b>0,9</b>	<b>56,9</b>	<b>62,2</b>
610000	Erpressung	17	11	6	54,5	76,5	27,3
620000	Widerstand gegen die Staatsgewalt und Straftaten gegen die öffentliche Ordnung	483	542	-59	-10,9	85,3	85,8
630000	Begünstigung, Strafvereitelung (ohne Strafvereitelung im Amt), Hehlerei und Geldwäsche darunter:	50	73	-23	-31,5	98,0	94,5
631000	Hehlerei von Kfz	9	4	5	125,0	88,9	75,0
640000	Brandstiftung und Herbeiführen einer Brandgefahr	141	97	44	45,4	41,1	54,6
650000	Wettbewerbs-, Korruptions- und Amtsdelikte	1	6	-5	-83,3	100,0	100,0
660000	strafbarer Eigennutz	24	29	-5	-17,2	33,3	82,8
670000	alle sonstigen Straftaten -ohne Verkehrsdelikte- darunter:	1.919	1.854	65	3,5	49,9	54,2
673000	Beleidigung §§ 185-187,189	491	486	5	1,0	90,0	89,7
674000	Sachbeschädigung	1.184	1.071	113	10,6	31,8	34,2
675000	Sprengstoff- und Strahlungsverbrechen	4	4	0	0,0	75,0	25,0
676000	Straftaten gegen die Umwelt	27	27	0	0,0	48,1	48,1
<b>700000</b>	<b>Strafrechtliche Nebengesetze</b> darunter:	<b>903</b>	<b>932</b>	<b>-29</b>	<b>-3,1</b>	<b>91,8</b>	<b>93,9</b>
710000	Straftaten gegen strafrechtliche Nebengesetze auf dem Wirtschaftssektor	34	51	-17	-33,3	85,3	90,2
720000	Straftaten gegen sonstige strafrechtliche Nebengesetze -ohne Verkehrsdelikte- darunter:	150	117	33	28,2	88,0	92,3
725000	Straftaten gegen das Aufenthalts-, das Asyl- und das Freizügigkeitsgesetz/EU	19	23	-4	-17,4	89,5	100,0
726000	Straftaten gegen das Sprengstoff-, das Waffen- und das Kriegswaffenkontrollgesetz davon:	89	68	21	30,9	87,6	91,2
726100	Straftaten gegen das Sprengstoffgesetz	17	4	13	325,0	70,6	100,0
726200	Straftaten gegen das Waffengesetz	71	63	8	12,7	91,5	90,5
726300	Straftaten gegen das Kriegswaffenkontrollgesetz	1	1	0	0,0	100,0	100,0
730000	Rauschgiftdelikte -Betäubungsmittelgesetz-	693	727	-34	-4,7	94,2	95,5
740000	Straftaten gegen strafrechtliche Nebengesetze auf dem Umweltsektor	26	37	-11	-29,7	57,7	73,0
<b>Summenschlüssel</b>							
892000	Gewaltkriminalität	324	291	33	11,3	83,0	85,9
899000	Straßenkriminalität	1.620	1.363	257	18,9	24,1	29,1
891000	Rauschgiftkriminalität	694	730	-36	-4,9	94,1	95,2
898000	Umweltkriminalität	86	103	-17	-16,5	50,0	68,9
893000	Wirtschaftskriminalität	36	86	-50	-58,1	97,2	95,3
897000	Cybercrime	63	69	-6	-8,7	41,3	53,6
-----	Internetkriminalität	388	492	-104	-21,1	69,1	81,1

## Tatverdächtigenentwicklung

T90

Schlüssel	Straftaten/-gruppen	Tatverdächtige		Veränderungen zum Vorjahr		nichtdeutsche Tatverdächtige	
		2022	2021	absolut	in %	2022	2021
-----	<b>Straftaten insgesamt</b>	<b>4.370</b>	<b>4.127</b>	<b>243</b>	<b>5,9</b>	<b>601</b>	<b>463</b>
<b>000000</b>	<b>Straftaten gegen das Leben</b> davon:	<b>2</b>	<b>1</b>	<b>1</b>	<b>100,0</b>	<b>0</b>	<b>0</b>
010000	Mord	1	0	1	-	0	0
020000	Totschlag und Tötung auf Verlangen	1	0	1	-	0	0
030000	fahrlässige Tötung	0	1	-1	-100,0	0	0
040000	Abbruch der Schwangerschaft	0	0	0	0,0	0	0
<b>100000</b>	<b>Straftaten gegen die sexuelle Selbstbestimmung</b> davon:	<b>123</b>	<b>108</b>	<b>15</b>	<b>13,9</b>	<b>17</b>	<b>11</b>
110000	Straftaten gegen die sexuelle Selbstbestimmung gem. §§ 174, 174a, 174b, 174c, 177, 178, 184i, 184j StGB	38	43	-5	-11,6	10	6
111000	Vergewaltigung, sexuelle Nötigung u. sexueller Übergriff im besonders schweren Fall einschl. mit Todesfolge §§177, 178 StGB	6	10	-4	-40,0	3	2
114000	sexuelle Belästigung §184i StGB	18	17	1	5,9	6	2
130000	sexueller Missbrauch darunter:	33	30	3	10,0	3	3
131000	sexueller Missbrauch von Kindern	26	23	3	13,0	1	2
140000	Ausnutzung sexueller Neigungen darunter:	56	37	19	51,4	5	2
143000	Verbreitung pornografischer Inhalte	53	36	17	47,2	5	1
<b>200000</b>	<b>Rohheitsdelikte und Straftaten gegen die persönliche Freiheit</b> davon:	<b>1.495</b>	<b>1.327</b>	<b>168</b>	<b>12,7</b>	<b>164</b>	<b>125</b>
210000	Raub, räuberische Erpressung und räuberischer Angriff auf Kraftfahrer darunter:	26	26	0	0,0	10	8
216000	Handtaschenraub	0	0	0	0,0	0	0
220000	Körperverletzung darunter:	952	882	70	7,9	99	93
222000	gefährliche und schwere Körperverletzung darunter:	289	252	37	14,7	43	30
222100	gefährliche und schwere Körperverletzung auf Straßen, Wegen oder Plätzen	157	110	47	42,7	23	15
224000	vorsätzliche einfache Körperverletzung	641	599	42	7,0	63	67
230000	Straftaten gegen die persönliche Freiheit darunter:	645	531	114	21,5	76	38
232000	Zwangsheirat, Nachstellung (Stalking), Freiheitsberaubung, Nötigung, Bedrohung darunter:	643	528	115	21,8	76	38
232200	Nötigung	195	198	-3	-1,5	19	11
232300	Bedrohung	408	295	113	38,3	56	23
232400	Nachstellung (Stalking)	66	66	0	0,0	6	2

## Fortsetzung

Schlüssel	Straftaten/-gruppen	Tatverdächtige		Veränderungen zum Vorjahr		nichtdeutsche Tatverdächtige	
		2022	2021	absolut	in %	2022	2021
<b>*****</b>	<b>Diebstahl insgesamt und zwar:</b>	<b>810</b>	<b>597</b>	<b>213</b>	<b>35,7</b>	<b>192</b>	<b>100</b>
***100	von Kraftwagen	19	20	-1	-5,0	10	8
***200	von Mopeds und Krafträdern	8	17	-9	-52,9	1	0
***300	von Fahrrädern	57	27	30	111,1	7	3
*50*00	an/aus Kraftfahrzeugen	32	31	1	3,2	8	5
*05*00	in/aus Banken, Sparkassen, Postfilialen und -agenturen	1	0	1	-	1	0
*10*00	in/aus Dienst-, Büro-, Fabrikations-, Werkstatt- und Lagerräumen	32	33	-1	-3,0	4	3
*15*00	in/aus Gaststätten, Kantinen, Hotels und Pensionen	8	6	2	33,3	1	0
*25*00	in/aus Kiosken, Warenhäusern, Verkaufsräumen,	492	294	198	67,3	135	69
+*26*00	Selbstbedienungsläden, Schaufenstern, Schaukästen und Vitrinen darunter:						
*26*00	Ladendiebstahl	443	264	179	67,8	129	59
*35*00	in/aus Wohnungen	52	68	-16	-23,5	6	4
+436*00	darunter:						
435*00	Wohnungseinbruchdiebstahl	13	25	-12	-48,0	1	0
+436*00	davon:						
436*00	Tageswohnungseinbruch	7	11	-4	-36,4	1	0
*90*00	Taschendiebstahl	5	4	1	25,0	0	3
<b>3*****</b>	<b>Diebstahl ohne erschwerende Umstände</b>	<b>674</b>	<b>454</b>	<b>220</b>	<b>48,5</b>	<b>149</b>	<b>69</b>
<b>4*****</b>	<b>Diebstahl unter erschwerenden Umständen</b>	<b>174</b>	<b>173</b>	<b>1</b>	<b>0,6</b>	<b>51</b>	<b>34</b>
<b>500000</b>	<b>Vermögens- und Fälschungsdelikte darunter:</b>	<b>824</b>	<b>852</b>	<b>-28</b>	<b>-3,3</b>	<b>148</b>	<b>147</b>
510000	Betrug davon:	597	659	-62	-9,4	122	133
511000	Waren- und Kreditbetrug	287	344	-57	-16,6	61	48
520000	Veruntreuung	11	17	-6	-35,3	2	0
530000	Unterschlagung	109	107	2	1,9	12	6
540000	Urkundenfälschung	113	89	24	27,0	12	14
550000	Geld- und Wertzeichenfälschung, Fälschung von Zahlungskarten mit oder ohne Garantiefunktion, Schecks und Wechseln darunter:	3	5	-2	-40,0	0	0
551000	Geld- und Wertzeichenfälschung einschließlich Vorbereitungshandlungen	0	0	0	0,0	0	0
552000	Inverkehrbringen von Falschgeld	3	5	-2	-40,0	0	0
560000	Insolvenzstraftaten	7	10	-3	-30,0	2	0

## Fortsetzung

Schlüssel	Straftaten/-gruppen	Tatverdächtige		Veränderungen zum Vorjahr		nichtdeutsche Tatverdächtige	
		2022	2021	absolut	in %	2022	2021
<b>600000</b>	<b>sonstige Straftatbestände (StGB)</b> davon:	<b>1.269</b>	<b>1.233</b>	<b>36</b>	<b>2,9</b>	<b>111</b>	<b>98</b>
610000	Erpressung	15	3	12	400,0	4	0
620000	Widerstand gegen die Staatsgewalt und Straftaten gegen die öffentliche Ordnung	353	338	15	4,4	37	38
630000	Begünstigung, Strafvereitelung (ohne Strafvereitelung im Amt), Hehlerei und Geldwäsche darunter:	62	39	23	59,0	7	3
631000	Hehlerei von Kfz	11	5	6	120,0	0	0
640000	Brandstiftung und Herbeiführen einer Brandgefahr	83	59	24	40,7	8	5
650000	Wettbewerbs-, Korruptions- und Amtsdelikte	2	7	-5	-71,4	0	0
660000	strafbarer Eigennutz	8	28	-20	-71,4	3	7
670000	alle sonstigen Straftaten -ohne Verkehrsdelikte- darunter:	863	858	5	0,6	66	55
673000	Beleidigung §§ 185-187,189	420	406	14	3,4	29	31
674000	Sachbeschädigung	343	329	14	4,3	30	20
675000	Sprengstoff- und Strahlungsverbrechen	4	1	3	300,0	0	1
676000	Straftaten gegen die Umwelt	13	14	-1	-7,1	1	2
<b>700000</b>	<b>Strafrechtliche Nebengesetze</b> darunter:	<b>693</b>	<b>743</b>	<b>-50</b>	<b>-6,7</b>	<b>61</b>	<b>54</b>
710000	Straftaten gegen strafrechtliche Nebengesetze auf dem Wirtschaftssektor	32	48	-16	-33,3	4	2
720000	Straftaten gegen sonstige strafrechtliche Nebengesetze -ohne Verkehrsdelikte- darunter:	133	105	28	26,7	23	29
725000	Straftaten gegen das Aufenthalts-, das Asyl- und das Freizügigkeitsgesetz/EU	19	25	-6	-24,0	19	25
726000	Straftaten gegen das Sprengstoff-, das Waffen- und das Kriegswaffenkontrollgesetz davon:	85	56	29	51,8	2	4
726100	Straftaten gegen das Sprengstoffgesetz	14	4	10	250,0	0	0
726200	Straftaten gegen das Waffengesetz	71	52	19	36,5	2	4
726300	Straftaten gegen das Kriegswaffenkontrollgesetz	1	1	0	0,0	0	0
730000	Rauschgiftdelikte -Betäubungsmittelgesetz-	543	578	-35	-6,1	37	24
740000	Straftaten gegen strafrechtliche Nebengesetze auf dem Umweltsektor	19	49	-30	-61,2	0	2
<b>Summenschlüssel</b>							
892000	Gewaltkriminalität	312	283	29	10,2	53	39
899000	Straßenkriminalität	394	346	48	13,9	72	46
891000	Rauschgiftkriminalität	543	579	-36	-6,2	37	24
898000	Umweltkriminalität	48	94	-46	-48,9	4	9
893000	Wirtschaftskriminalität	17	34	-17	-50,0	3	4
897000	Cybercrime	25	41	-16	-39,0	2	6
-----	Internetkriminalität	248	268	-20	-7,5	25	34

## 4.2.5. Landkreis Ludwigslust-Parchim

## Fallentwicklung und Aufklärung

T91

Schlüssel	Straftaten/-gruppen	erfasste Fälle		Veränderungen zum Vorjahr		Aufklärungsquote in %	
		2022	2021	absolut	in %	2022	2021
-----	<b>Straftaten insgesamt</b>	<b>12.295</b>	<b>10.875</b>	<b>1.420</b>	<b>13,1</b>	<b>61,7</b>	<b>61,7</b>
<b>000000</b>	<b>Straftaten gegen das Leben</b> davon:	<b>5</b>	<b>2</b>	<b>3</b>	<b>150,0</b>	<b>100,0</b>	<b>100,0</b>
010000	Mord	1	1	0	0,0	100,0	100,0
020000	Totschlag und Tötung auf Verlangen	4	0	4	-	100,0	0,0
030000	fahrlässige Tötung	0	1	-1	-100,0	0,0	100,0
040000	Abbruch der Schwangerschaft	0	0	0	0,0	0,0	0,0
<b>100000</b>	<b>Straftaten gegen die sexuelle Selbstbestimmung</b> davon:	<b>203</b>	<b>166</b>	<b>37</b>	<b>22,3</b>	<b>87,7</b>	<b>86,7</b>
110000	Straftaten gegen die sexuelle Selbstbestimmung gem. §§ 174, 174a, 174b, 174c, 177, 178, 184i, 184j StGB	70	55	15	27,3	87,1	83,6
111000	Vergewaltigung, sexuelle Nötigung u. sexueller Übergriff im besonders schweren Fall einschl. mit Todesfolge §§177, 178 StGB	15	10	5	50,0	100,0	70,0
114000	sexuelle Belästigung §184i StGB	37	29	8	27,6	81,1	82,8
130000	sexueller Missbrauch darunter:	44	50	-6	-12,0	84,1	90,0
131000	sexueller Missbrauch von Kindern	27	33	-6	-18,2	96,3	97,0
140000	Ausnutzung sexueller Neigungen darunter:	89	61	28	45,9	89,9	86,9
143000	Verbreitung pornografischer Inhalte	89	59	30	50,8	89,9	86,4
<b>200000</b>	<b>Rohheitsdelikte und Straftaten gegen die persönliche Freiheit</b> davon:	<b>2.304</b>	<b>1.852</b>	<b>452</b>	<b>24,4</b>	<b>90,7</b>	<b>91,5</b>
210000	Raub, räuberische Erpressung und räuberischer Angriff auf Kraftfahrer darunter:	47	25	22	88,0	66,0	80,0
216000	Handtaschenraub	1	1	0	0,0	0,0	0,0
220000	Körperverletzung darunter:	1.383	1.063	320	30,1	92,0	91,5
222000	gefährliche und schwere Körperverletzung darunter:	307	265	42	15,8	89,6	89,4
222100	gefährliche und schwere Körperverletzung auf Straßen, Wegen oder Plätzen	120	99	21	21,2	89,2	82,8
224000	vorsätzliche einfache Körperverletzung	988	735	253	34,4	92,9	93,6
230000	Straftaten gegen die persönliche Freiheit darunter:	874	764	110	14,4	89,9	91,8
232000	Zwangsheirat, Nachstellung (Stalking), Freiheitsberaubung, Nötigung, Bedrohung darunter:	871	759	112	14,8	90,0	91,7
232200	Nötigung	204	240	-36	-15,0	84,8	88,8
232300	Bedrohung	571	430	141	32,8	92,1	92,6
232400	Nachstellung (Stalking)	82	73	9	12,3	90,2	98,6



## Fortsetzung

Schlüssel	Straftaten/-gruppen	erfasste Fälle		Veränderungen zum Vorjahr		Aufklärungsquote in %	
		2022	2021	absolut	in %	2022	2021
<b>*****</b>	<b>Diebstahl insgesamt</b> und zwar:	<b>3.005</b>	<b>2.318</b>	<b>687</b>	<b>29,6</b>	<b>28,6</b>	<b>30,2</b>
***100	von Kraftwagen	32	45	-13	-28,9	46,9	44,4
***200	von Mopeds und Krafträdern	23	19	4	21,1	13,0	26,3
***300	von Fahrrädern	288	206	82	39,8	7,6	14,6
*50*00	an/aus Kraftfahrzeugen	375	319	56	17,6	8,5	11,9
*05*00	in/aus Banken, Sparkassen, Postfilialen und -agenturen	7	4	3	75,0	28,6	0,0
*10*00	in/aus Dienst-, Büro-, Fabrikations-, Werkstatt- und Lagerräumen	190	141	49	34,8	19,5	33,3
*15*00	in/aus Gaststätten, Kantinen, Hotels und Pensionen	29	17	12	70,6	20,7	17,6
*25*00	in/aus Kiosken, Warenhäusern, Verkaufsräumen,	582	341	241	70,7	77,7	73,9
+*26*00	Selbstbedienungsläden, Schaukästen und Vitrinen darunter:						
*26*00	Ladendiebstahl	480	262	218	83,2	87,7	85,5
*35*00	in/aus Wohnungen	169	176	-7	-4,0	36,1	46,0
+436*00	darunter:						
435*00	Wohnungseinbruchdiebstahl	97	100	-3	-3,0	17,5	25,0
+436*00	davon:						
436*00	Tageswohnungseinbruch	40	42	-2	-4,8	12,5	31,0
*90*00	Taschendiebstahl	103	76	27	35,5	3,9	1,3
<b>3*****</b>	<b>Diebstahl ohne erschwerende Umstände</b>	<b>1.720</b>	<b>1.336</b>	<b>384</b>	<b>28,7</b>	<b>41,9</b>	<b>40,7</b>
<b>4*****</b>	<b>Diebstahl unter erschwerenden Umständen</b>	<b>1.285</b>	<b>982</b>	<b>303</b>	<b>30,9</b>	<b>10,7</b>	<b>15,9</b>
<b>500000</b>	<b>Vermögens- und Fälschungsdelikte</b> darunter:	<b>2.081</b>	<b>2.338</b>	<b>-257</b>	<b>-11,0</b>	<b>58,9</b>	<b>53,1</b>
510000	Betrug davon:	1.517	1.807	-290	-16,0	59,1	51,9
511000	Waren- und Kreditbetrug	632	871	-239	-27,4	70,3	65,1
520000	Veruntreuung	22	43	-21	-48,8	100,0	95,3
530000	Unterschlagung	328	294	34	11,6	35,1	41,2
540000	Urkundenfälschung	198	177	21	11,9	88,4	70,6
550000	Geld- und Wertzeichenfälschung, Fälschung von Zahlungskarten mit oder ohne Garantiefunktion, Schecks und Wechseln darunter:	10	5	5	100,0	100,0	100,0
551000	Geld- und Wertzeichenfälschung einschließlich Vorbereitungshandlungen	0	1	-1	-100,0	0,0	100,0
552000	Inverkehrbringen von Falschgeld	10	4	6	150,0	100,0	100,0
560000	Insolvenzstraftaten	6	12	-6	-50,0	100,0	100,0

## Fortsetzung

Schlüssel	Straftaten/-gruppen	erfasste Fälle		Veränderungen zum Vorjahr		Aufklärungsquote in %	
		2022	2021	absolut	in %	2022	2021
<b>600000</b>	<b>sonstige Straftatbestände (StGB)</b> davon:	<b>3.295</b>	<b>3.043</b>	<b>252</b>	<b>8,3</b>	<b>60,5</b>	<b>61,1</b>
610000	Erpressung	34	50	-16	-32,0	38,2	24,0
620000	Widerstand gegen die Staatsgewalt und Straftaten gegen die öffentliche Ordnung	581	505	76	15,0	80,2	82,0
630000	Begünstigung, Strafvereitelung (ohne Strafvereitelung im Amt), Hehlerei und Geldwäsche darunter:	83	41	42	102,4	94,0	100,0
631000	Hehlerei von Kfz	18	4	14	350,0	88,9	100,0
640000	Brandstiftung und Herbeiführen einer Brandgefahr	140	91	49	53,8	34,3	33,0
650000	Wettbewerbs-, Korruptions- und Amtsdelikte	4	5	-1	-20,0	75,0	100,0
660000	strafbarer Eigennutz	65	63	2	3,2	83,1	73,0
670000	alle sonstigen Straftaten -ohne Verkehrsdelikte- darunter:	2.388	2.288	100	4,4	55,8	57,3
673000	Beleidigung §§ 185-187,189	756	707	49	6,9	91,8	90,8
674000	Sachbeschädigung	1.315	1.236	79	6,4	34,1	36,7
675000	Sprengstoff- und Strahlungsverbrechen	6	9	-3	-33,3	16,7	11,1
676000	Straftaten gegen die Umwelt	37	32	5	15,6	40,5	40,6
<b>700000</b>	<b>Strafrechtliche Nebengesetze</b> darunter:	<b>1.402</b>	<b>1.156</b>	<b>246</b>	<b>21,3</b>	<b>88,4</b>	<b>92,2</b>
710000	Straftaten gegen strafrechtliche Nebengesetze auf dem Wirtschaftssektor	45	50	-5	-10,0	80,0	84,0
720000	Straftaten gegen sonstige strafrechtliche Nebengesetze -ohne Verkehrsdelikte- darunter:	461	271	190	70,1	87,0	93,0
725000	Straftaten gegen das Aufenthalts-, das Asyl- und das Freizügigkeitsgesetz/EU	261	115	146	127,0	98,1	93,9
726000	Straftaten gegen das Sprengstoff-, das Waffen- und das Kriegswaffenkontrollgesetz davon:	99	106	-7	-6,6	87,9	95,3
726100	Straftaten gegen das Sprengstoffgesetz	8	15	-7	-46,7	87,5	100,0
726200	Straftaten gegen das Waffengesetz	87	89	-2	-2,2	90,8	95,5
726300	Straftaten gegen das Kriegswaffenkontrollgesetz	3	2	1	50,0	0,0	50,0
730000	Rauschgiftdelikte -Betäubungsmittelgesetz-	863	772	91	11,8	89,5	94,0
740000	Straftaten gegen strafrechtliche Nebengesetze auf dem Umweltsektor	33	63	-30	-47,6	90,9	73,0
<b>Summenschlüssel</b>							
892000	Gewaltkriminalität	374	301	73	24,3	87,2	88,0
899000	Straßenkriminalität	1.499	1.319	180	13,6	21,8	25,5
891000	Rauschgiftkriminalität	866	772	94	12,2	89,3	94,0
898000	Umweltkriminalität	146	170	-24	-14,1	71,9	64,1
893000	Wirtschaftskriminalität	48	62	-14	-22,6	91,7	98,4
897000	Cybercrime	119	231	-112	-48,5	29,4	19,5
-----	Internetkriminalität	611	982	-371	-37,8	69,9	53,4

## Tatverdächtigenentwicklung

T92

Schlüssel	Straftaten/-gruppen	Tatverdächtige		Veränderungen zum Vorjahr		nichtdeutsche Tatverdächtige	
		2022	2021	absolut	in %	2022	2021
-----	<b>Straftaten insgesamt</b>	<b>5.405</b>	<b>4.642</b>	<b>763</b>	<b>16,4</b>	<b>1.185</b>	<b>852</b>
<b>000000</b>	<b>Straftaten gegen das Leben</b> davon:	<b>5</b>	<b>4</b>	<b>1</b>	<b>25,0</b>	<b>1</b>	<b>1</b>
010000	Mord	1	2	-1	-50,0	1	0
020000	Totschlag und Tötung auf Verlangen	4	0	4	-	0	0
030000	fahrlässige Tötung	0	2	-2	-100,0	0	1
040000	Abbruch der Schwangerschaft	0	0	0	0,0	0	0
<b>100000</b>	<b>Straftaten gegen die sexuelle Selbstbestimmung</b> davon:	<b>158</b>	<b>126</b>	<b>32</b>	<b>25,4</b>	<b>22</b>	<b>10</b>
110000	Straftaten gegen die sexuelle Selbstbestimmung gem. §§ 174, 174a, 174b, 174c, 177, 178, 184i, 184j StGB	56	40	16	40,0	16	4
111000	Vergewaltigung, sexuelle Nötigung u. sexueller Übergriff im besonders schweren Fall einschl. mit Todesfolge §§177, 178 StGB	14	7	7	100,0	2	0
114000	sexuelle Belästigung §184i StGB	27	21	6	28,6	11	4
130000	sexueller Missbrauch darunter:	35	37	-2	-5,4	4	3
131000	sexueller Missbrauch von Kindern	25	29	-4	-13,8	1	1
140000	Ausnutzung sexueller Neigungen darunter:	75	52	23	44,2	4	3
143000	Verbreitung pornografischer Inhalte	75	50	25	50,0	4	3
<b>200000</b>	<b>Rohheitsdelikte und Straftaten gegen die persönliche Freiheit</b> davon:	<b>1.740</b>	<b>1.398</b>	<b>342</b>	<b>24,5</b>	<b>314</b>	<b>217</b>
210000	Raub, räuberische Erpressung und räuberischer Angriff auf Kraftfahrer darunter:	35	23	12	52,2	9	3
216000	Handtaschenraub	0	0	0	0,0	0	0
220000	Körperverletzung darunter:	1.164	898	266	29,6	243	168
222000	gefährliche und schwere Körperverletzung darunter:	305	278	27	9,7	84	62
222100	gefährliche und schwere Körperverletzung auf Straßen, Wegen oder Plätzen	124	109	15	13,8	34	33
224000	vorsätzliche einfache Körperverletzung	832	615	217	35,3	170	116
230000	Straftaten gegen die persönliche Freiheit darunter:	704	604	100	16,6	86	66
232000	Zwangsheirat, Nachstellung (Stalking), Freiheitsberaubung, Nötigung, Bedrohung darunter:	703	600	103	17,2	85	64
232200	Nötigung	178	226	-48	-21,2	15	25
232300	Bedrohung	484	350	134	38,3	68	39
232400	Nachstellung (Stalking)	63	54	9	16,7	5	3

## Fortsetzung

Schlüssel	Straftaten/-gruppen	Tatverdächtige		Veränderungen zum Vorjahr		nichtdeutsche Tatverdächtige	
		2022	2021	absolut	in %	2022	2021
<b>*****</b>	<b>Diebstahl insgesamt</b> und zwar:	<b>771</b>	<b>647</b>	<b>124</b>	<b>19,2</b>	<b>188</b>	<b>132</b>
***100	von Kraftwagen	17	22	-5	-22,7	6	6
***200	von Mopeds und Krafträdern	5	6	-1	-16,7	0	0
***300	von Fahrrädern	26	25	1	4,0	1	10
*50*00	an/aus Kraftfahrzeugen	28	39	-11	-28,2	8	7
*05*00	in/aus Banken, Sparkassen, Postfilialen und -agenturen	2	0	2	-	0	0
*10*00	in/aus Dienst-, Büro-, Fabrikations-, Werkstatt- und Lagerräumen	38	27	11	40,7	7	5
*15*00	in/aus Gaststätten, Kantinen, Hotels und Pensionen	6	4	2	50,0	2	2
*25*00	in/aus Kiosken, Warenhäusern, Verkaufsräumen,	393	251	142	56,6	137	67
+*26*00	Selbstbedienungsläden, Schaufenstern, Schaukästen und Vitrinen darunter:						
*26*00	Ladendiebstahl	355	219	136	62,1	130	59
*35*00	in/aus Wohnungen	70	97	-27	-27,8	6	21
+436*00	darunter:						
435*00	Wohnungseinbruchdiebstahl	20	34	-14	-41,2	2	4
+436*00	davon:						
436*00	Tageswohnungseinbruch	7	18	-11	-61,1	1	1
*90*00	Taschendiebstahl	4	1	3	300,0	1	1
<b>3*****</b>	<b>Diebstahl ohne erschwerende Umstände</b>	<b>646</b>	<b>517</b>	<b>129</b>	<b>25,0</b>	<b>149</b>	<b>106</b>
<b>4*****</b>	<b>Diebstahl unter erschwerenden Umständen</b>	<b>151</b>	<b>153</b>	<b>-2</b>	<b>-1,3</b>	<b>48</b>	<b>29</b>
<b>500000</b>	<b>Vermögens- und Fälschungsdelikte</b> darunter:	<b>1.022</b>	<b>935</b>	<b>87</b>	<b>9,3</b>	<b>267</b>	<b>231</b>
510000	Betrug davon:	729	677	52	7,7	181	171
511000	Waren- und Kreditbetrug	335	327	8	2,4	66	63
520000	Veruntreuung	18	23	-5	-21,7	1	2
530000	Unterschlagung	120	118	2	1,7	10	6
540000	Urkundenfälschung	176	132	44	33,3	78	54
550000	Geld- und Wertzeichenfälschung, Fälschung von Zahlungskarten mit oder ohne Garantiefunktion, Schecks und Wechseln darunter:	3	6	-3	-50,0	0	0
551000	Geld- und Wertzeichenfälschung einschließlich Vorbereitungshandlungen	0	1	-1	-100,0	0	0
552000	Inverkehrbringen von Falschgeld	3	5	-2	-40,0	0	0
560000	Insolvenzstraftaten	7	16	-9	-56,3	1	1

## Fortsetzung

Schlüssel	Straftaten/-gruppen	Tatverdächtige		Veränderungen zum Vorjahr		nichtdeutsche Tatverdächtige	
		2022	2021	absolut	in %	2022	2021
<b>600000</b>	<b>sonstige Straftatbestände (StGB)</b> davon:	<b>1.579</b>	<b>1.554</b>	<b>25</b>	<b>1,6</b>	<b>175</b>	<b>165</b>
610000	Erpressung	15	15	0	0,0	5	8
620000	Widerstand gegen die Staatsgewalt und Straftaten gegen die öffentliche Ordnung	382	388	-6	-1,5	54	53
630000	Begünstigung, Strafvereitelung (ohne Strafvereitelung im Amt), Hehlerei und Geldwäsche darunter:	73	43	30	69,8	13	6
631000	Hehlerei von Kfz	13	4	9	225,0	4	1
640000	Brandstiftung und Herbeiführen einer Brandgefahr	52	46	6	13,0	3	6
650000	Wettbewerbs-, Korruptions- und Amtsdelikte	3	7	-4	-57,1	0	0
660000	strafbarer Eigennutz	56	46	10	21,7	8	6
670000	alle sonstigen Straftaten -ohne Verkehrsdelikte- darunter:	1.133	1.118	15	1,3	108	97
673000	Beleidigung §§ 185-187,189	597	585	12	2,1	56	40
674000	Sachbeschädigung	410	403	7	1,7	47	49
675000	Sprengstoff- und Strahlungsverbrechen	1	1	0	0,0	0	1
676000	Straftaten gegen die Umwelt	17	16	1	6,3	0	2
<b>700000</b>	<b>Strafrechtliche Nebengesetze</b> darunter:	<b>1.130</b>	<b>891</b>	<b>239</b>	<b>26,8</b>	<b>382</b>	<b>228</b>
710000	Straftaten gegen strafrechtliche Nebengesetze auf dem Wirtschaftssektor	37	52	-15	-28,8	5	6
720000	Straftaten gegen sonstige strafrechtliche Nebengesetze -ohne Verkehrsdelikte- darunter:	388	227	161	70,9	265	112
725000	Straftaten gegen das Aufenthalts-, das Asyl- und das Freizügigkeitsgesetz/EU	249	102	147	144,1	249	101
726000	Straftaten gegen das Sprengstoff-, das Waffen- und das Kriegswaffenkontrollgesetz davon:	85	97	-12	-12,4	6	8
726100	Straftaten gegen das Sprengstoffgesetz	6	16	-10	-62,5	0	0
726200	Straftaten gegen das Waffengesetz	79	83	-4	-4,8	6	7
726300	Straftaten gegen das Kriegswaffenkontrollgesetz	0	1	-1	-100,0	0	1
730000	Rauschgiftdelikte -Betäubungsmittelgesetz-	703	600	103	17,2	116	90
740000	Straftaten gegen strafrechtliche Nebengesetze auf dem Umweltsektor	36	57	-21	-36,8	3	26
<b>Summenschlüssel</b>							
892000	Gewaltkriminalität	351	309	42	13,6	95	65
899000	Straßenkriminalität	342	338	4	1,2	73	70
891000	Rauschgiftkriminalität	703	600	103	17,2	116	90
898000	Umweltkriminalität	114	123	-9	-7,3	13	35
893000	Wirtschaftskriminalität	40	40	0	0,0	3	4
897000	Cybercrime	36	53	-17	-32,1	4	6
-----	Internetkriminalität	312	262	50	19,1	34	33

## 4.2.6. Landkreis Mecklenburgische Seenplatte

## Fallentwicklung und Aufklärung

T93

Schlüssel	Straftaten/-gruppen	erfasste Fälle		Veränderungen zum Vorjahr		Aufklärungsquote in %	
		2022	2021	absolut	in %	2022	2021
-----	<b>Straftaten insgesamt</b>	<b>15.272</b>	<b>13.988</b>	<b>1.284</b>	<b>9,2</b>	<b>64,5</b>	<b>65,7</b>
<b>000000</b>	<b>Straftaten gegen das Leben</b> davon:	<b>9</b>	<b>4</b>	<b>5</b>	<b>125,0</b>	<b>100,0</b>	<b>100,0</b>
010000	Mord	1	0	1	-	100,0	0,0
020000	Totschlag und Tötung auf Verlangen	6	4	2	50,0	100,0	100,0
030000	fahrlässige Tötung	2	0	2	-	100,0	0,0
040000	Abbruch der Schwangerschaft	0	0	0	0,0	0,0	0,0
<b>100000</b>	<b>Straftaten gegen die sexuelle Selbstbestimmung</b> davon:	<b>327</b>	<b>261</b>	<b>66</b>	<b>25,3</b>	<b>93,3</b>	<b>90,4</b>
110000	Straftaten gegen die sexuelle Selbstbestimmung gem. §§ 174, 174a, 174b, 174c, 177, 178, 184i, 184j StGB	72	55	17	30,9	91,7	92,7
111000	Vergewaltigung, sexuelle Nötigung u. sexueller Übergriff im besonders schweren Fall einschl. mit Todesfolge §§177, 178 StGB	13	18	-5	-27,8	100,0	94,4
114000	sexuelle Belästigung §184i StGB	43	29	14	48,3	93,0	89,7
130000	sexueller Missbrauch darunter:	85	77	8	10,4	89,4	83,1
131000	sexueller Missbrauch von Kindern	59	53	6	11,3	98,3	94,3
140000	Ausnutzung sexueller Neigungen darunter:	170	129	41	31,8	95,9	93,8
143000	Verbreitung pornografischer Inhalte	167	127	40	31,5	96,4	94,5
<b>200000</b>	<b>Rohheitsdelikte und Straftaten gegen die persönliche Freiheit</b> davon:	<b>2.499</b>	<b>2.185</b>	<b>314</b>	<b>14,4</b>	<b>91,6</b>	<b>94,2</b>
210000	Raub, räuberische Erpressung und räuberischer Angriff auf Kraftfahrer darunter:	99	58	41	70,7	67,7	75,9
216000	Handtaschenraub	7	4	3	75,0	0,0	100,0
220000	Körperverletzung darunter:	1.570	1.359	211	15,5	92,5	95,1
222000	gefährliche und schwere Körperverletzung darunter:	372	302	70	23,2	87,9	93,4
222100	gefährliche und schwere Körperverletzung auf Straßen, Wegen oder Plätzen	181	123	58	47,2	84,5	88,6
224000	vorsätzliche einfache Körperverletzung	1.091	970	121	12,5	94,2	95,9
230000	Straftaten gegen die persönliche Freiheit darunter:	830	768	62	8,1	92,7	93,9
232000	Zwangsheirat, Nachstellung (Stalking), Freiheitsberaubung, Nötigung, Bedrohung darunter:	823	763	60	7,9	92,7	93,8
232200	Nötigung	185	233	-48	-20,6	86,5	91,8
232300	Bedrohung	552	451	101	22,4	95,1	94,2
232400	Nachstellung (Stalking)	72	63	9	14,3	91,7	98,4

## Fortsetzung

Schlüssel	Straftaten/-gruppen	erfasste Fälle		Veränderungen zum Vorjahr		Aufklärungsquote in %	
		2022	2021	absolut	in %	2022	2021
<b>*****</b>	<b>Diebstahl insgesamt und zwar:</b>	<b>4.365</b>	<b>3.766</b>	<b>599</b>	<b>15,9</b>	<b>38,4</b>	<b>36,2</b>
***100	von Kraftwagen	71	60	11	18,3	23,9	61,7
***200	von Mopeds und Krafträdern	32	41	-9	-22,0	21,9	19,5
***300	von Fahrrädern	595	516	79	15,3	9,9	12,4
*50*00	an/aus Kraftfahrzeugen	458	352	106	30,1	13,8	15,3
*05*00	in/aus Banken, Sparkassen, Postfilialen und -agenturen	65	4	61	1525,0	50,8	50,0
*10*00	in/aus Dienst-, Büro-, Fabrikations-, Werkstatt- und Lagerräumen	217	205	12	5,9	20,7	21,0
*15*00	in/aus Gaststätten, Kantinen, Hotels und Pensionen	45	37	8	21,6	15,6	29,7
*25*00	in/aus Kiosken, Warenhäusern, Verkaufsräumen,	1.169	878	291	33,1	86,5	80,0
+*26*00	Selbstbedienungsläden, Schaukästen und Vitrinen darunter:						
*26*00	Ladendiebstahl	1.040	772	268	34,7	90,5	84,6
*35*00	in/aus Wohnungen	237	250	-13	-5,2	46,0	48,0
+436*00	darunter:						
435*00	Wohnungseinbruchdiebstahl	150	159	-9	-5,7	32,0	37,7
+436*00	davon:						
436*00	Tageswohnungseinbruch	69	82	-13	-15,9	30,4	45,1
*90*00	Taschendiebstahl	66	56	10	17,9	7,6	16,1
<b>3*****</b>	<b>Diebstahl ohne erschwerende Umstände</b>	<b>2.569</b>	<b>2.091</b>	<b>478</b>	<b>22,9</b>	<b>52,4</b>	<b>49,3</b>
<b>4*****</b>	<b>Diebstahl unter erschwerenden Umständen</b>	<b>1.796</b>	<b>1.675</b>	<b>121</b>	<b>7,2</b>	<b>18,4</b>	<b>19,8</b>
<b>500000</b>	<b>Vermögens- und Fälschungsdelikte darunter:</b>	<b>2.128</b>	<b>2.061</b>	<b>67</b>	<b>3,3</b>	<b>73,9</b>	<b>67,0</b>
510000	Betrug davon:	1.436	1.521	-85	-5,6	73,3	66,5
511000	Waren- und Kreditbetrug	711	586	125	21,3	73,4	81,9
520000	Veruntreuung	48	53	-5	-9,4	93,8	98,1
530000	Unterschlagung	304	313	-9	-2,9	50,0	50,8
540000	Urkundenfälschung	315	138	177	128,3	94,9	88,4
550000	Geld- und Wertzeichenfälschung, Fälschung von Zahlungskarten mit oder ohne Garantiefunktion, Schecks und Wechseln darunter:	19	23	-4	-17,4	100,0	100,0
551000	Geld- und Wertzeichenfälschung einschließlich Vorbereitungshandlungen	3	3	0	0,0	100,0	100,0
552000	Inverkehrbringen von Falschgeld	16	20	-4	-20,0	100,0	100,0
560000	Insolvenzstraftaten	6	13	-7	-53,8	83,3	100,0

## Fortsetzung

Schlüssel	Straftaten/-gruppen	erfasste Fälle		Veränderungen zum Vorjahr		Aufklärungsquote in %	
		2022	2021	absolut	in %	2022	2021
<b>600000</b>	<b>sonstige Straftatbestände (StGB)</b> davon:	<b>4.289</b>	<b>3.851</b>	<b>438</b>	<b>11,4</b>	<b>56,9</b>	<b>61,8</b>
610000	Erpressung	21	21	0	0,0	66,7	76,2
620000	Widerstand gegen die Staatsgewalt und Straftaten gegen die öffentliche Ordnung	590	526	64	12,2	93,6	92,4
630000	Begünstigung, Strafvereitelung (ohne Strafvereitelung im Amt), Hehlerei und Geldwäsche darunter:	54	63	-9	-14,3	87,0	93,7
631000	Hehlerei von Kfz	4	4	0	0,0	100,0	100,0
640000	Brandstiftung und Herbeiführen einer Brandgefahr	123	90	33	36,7	59,3	62,2
650000	Wettbewerbs-, Korruptions- und Amtsdelikte	6	11	-5	-45,5	100,0	90,9
660000	strafbarer Eigennutz	66	79	-13	-16,5	87,9	83,5
670000	alle sonstigen Straftaten -ohne Verkehrsdelikte- darunter:	3.429	3.061	368	12,0	49,3	55,1
673000	Beleidigung §§ 185-187,189	764	765	-1	-0,1	94,1	94,8
674000	Sachbeschädigung	2.390	2.029	361	17,8	31,4	37,6
675000	Sprengstoff- und Strahlungsverbrechen	3	4	-1	-25,0	33,3	50,0
676000	Straftaten gegen die Umwelt	35	41	-6	-14,6	42,9	39,0
<b>700000</b>	<b>Strafrechtliche Nebengesetze</b> darunter:	<b>1.655</b>	<b>1.860</b>	<b>-205</b>	<b>-11,0</b>	<b>94,7</b>	<b>95,1</b>
710000	Straftaten gegen strafrechtliche Nebengesetze auf dem Wirtschaftssektor	35	42	-7	-16,7	94,3	92,9
720000	Straftaten gegen sonstige strafrechtliche Nebengesetze -ohne Verkehrsdelikte- darunter:	264	247	17	6,9	93,6	96,0
725000	Straftaten gegen das Aufenthalts-, das Asyl- und das Freizügigkeitsgesetz/EU	97	78	19	24,4	100,0	98,7
726000	Straftaten gegen das Sprengstoff-, das Waffen- und das Kriegswaffenkontrollgesetz davon:	123	138	-15	-10,9	96,7	94,2
726100	Straftaten gegen das Sprengstoffgesetz	12	17	-5	-29,4	100,0	82,4
726200	Straftaten gegen das Waffengesetz	111	119	-8	-6,7	96,4	95,8
726300	Straftaten gegen das Kriegswaffenkontrollgesetz	0	2	-2	-100,0	0,0	100,0
730000	Rauschgiftdelikte -Betäubungsmittelgesetz-	1.310	1.519	-209	-13,8	95,6	95,9
740000	Straftaten gegen strafrechtliche Nebengesetze auf dem Umweltsektor	46	52	-6	-11,5	73,9	71,2
<b>Summenschlüssel</b>							
892000	Gewaltkriminalität	491	383	108	28,2	84,3	90,9
899000	Straßenkriminalität	2.710	2.113	597	28,3	24,4	26,4
891000	Rauschgiftkriminalität	1.312	1.524	-212	-13,9	95,5	95,9
898000	Umweltkriminalität	162	175	-13	-7,4	74,1	68,0
893000	Wirtschaftskriminalität	69	69	0	0,0	91,3	95,7
897000	Cybercrime	103	75	28	37,3	52,4	45,3
-----	Internetkriminalität	806	697	109	15,6	85,4	84,9



## Tatverdächtigenentwicklung

T94

Schlüssel	Straftaten/-gruppen	Tatverdächtige		Veränderungen zum Vorjahr		nichtdeutsche Tatverdächtige	
		2022	2021	absolut	in %	2022	2021
-----	<b>Straftaten insgesamt</b>	<b>6.911</b>	<b>6.284</b>	<b>627</b>	<b>10,0</b>	<b>992</b>	<b>659</b>
<b>000000</b>	<b>Straftaten gegen das Leben</b> davon:	<b>9</b>	<b>4</b>	<b>5</b>	<b>125,0</b>	<b>0</b>	<b>2</b>
010000	Mord	1	0	1	-	0	0
020000	Totschlag und Tötung auf Verlangen	6	4	2	50,0	0	2
030000	fahrlässige Tötung	2	0	2	-	0	0
040000	Abbruch der Schwangerschaft	0	0	0	0,0	0	0
<b>100000</b>	<b>Straftaten gegen die sexuelle Selbstbestimmung</b> davon:	<b>273</b>	<b>215</b>	<b>58</b>	<b>27,0</b>	<b>27</b>	<b>15</b>
110000	Straftaten gegen die sexuelle Selbstbestimmung gem. §§ 174, 174a, 174b, 174c, 177, 178, 184i, 184j StGB	71	53	18	34,0	16	10
111000	Vergewaltigung, sexuelle Nötigung u. sexueller Übergriff im besonders schweren Fall einschl. mit Todesfolge §§177, 178 StGB	12	20	-8	-40,0	1	3
114000	sexuelle Belästigung §184i StGB	42	25	17	68,0	14	5
130000	sexueller Missbrauch darunter:	64	60	4	6,7	8	4
131000	sexueller Missbrauch von Kindern	48	47	1	2,1	5	2
140000	Ausnutzung sexueller Neigungen darunter:	146	107	39	36,4	4	1
143000	Verbreitung pornografischer Inhalte	144	106	38	35,8	3	1
<b>200000</b>	<b>Rohheitsdelikte und Straftaten gegen die persönliche Freiheit</b> davon:	<b>1.940</b>	<b>1.706</b>	<b>234</b>	<b>13,7</b>	<b>253</b>	<b>165</b>
210000	Raub, räuberische Erpressung und räuberischer Angriff auf Kraftfahrer darunter:	89	66	23	34,8	17	22
216000	Handtaschenraub	0	4	-4	-100,0	0	1
220000	Körperverletzung darunter:	1.366	1.156	210	18,2	199	115
222000	gefährliche und schwere Körperverletzung darunter:	421	339	82	24,2	83	52
222100	gefährliche und schwere Körperverletzung auf Straßen, Wegen oder Plätzen	229	147	82	55,8	40	25
224000	vorsätzliche einfache Körperverletzung	921	797	124	15,6	122	71
230000	Straftaten gegen die persönliche Freiheit darunter:	685	651	34	5,2	57	49
232000	Zwangsheirat, Nachstellung (Stalking), Freiheitsberaubung, Nötigung, Bedrohung darunter:	678	645	33	5,1	55	47
232200	Nötigung	162	219	-57	-26,0	10	12
232300	Bedrohung	473	389	84	21,6	44	36
232400	Nachstellung (Stalking)	65	59	6	10,2	3	0

## Fortsetzung

Schlüssel	Straftaten/-gruppen	Tatverdächtige		Veränderungen zum Vorjahr		nichtdeutsche Tatverdächtige	
		2022	2021	absolut	in %	2022	2021
<b>*****</b>	<b>Diebstahl insgesamt</b> und zwar:	<b>1.434</b>	<b>1.233</b>	<b>201</b>	<b>16,3</b>	<b>307</b>	<b>205</b>
***100	von Kraftwagen	21	37	-16	-43,2	7	14
***200	von Mopeds und Krafträdern	8	11	-3	-27,3	0	0
***300	von Fahrrädern	68	70	-2	-2,9	10	8
*50*00	an/aus Kraftfahrzeugen	52	45	7	15,6	10	12
*05*00	in/aus Banken, Sparkassen, Postfilialen und -agenturen	4	2	2	100,0	3	0
*10*00	in/aus Dienst-, Büro-, Fabrikations-, Werkstatt- und Lagerräumen	52	45	7	15,6	9	4
*15*00	in/aus Gaststätten, Kantinen, Hotels und Pensionen	8	12	-4	-33,3	3	0
*25*00 +*26*00	in/aus Kiosken, Warenhäusern, Verkaufsräumen, Selbstbedienungsläden, Schaufenstern, Schaukästen und Vitrinen darunter:	936	660	276	41,8	238	115
*26*00	Ladendiebstahl	861	611	250	40,9	208	101
*35*00 +436*00	in/aus Wohnungen darunter:	100	114	-14	-12,3	12	15
435*00 +436*00	Wohnungseinbruchdiebstahl davon:	45	52	-7	-13,5	7	13
436*00	Tageswohnungseinbruch	22	30	-8	-26,7	6	9
*90*00	Taschendiebstahl	6	10	-4	-40,0	4	5
<b>3*****</b>	<b>Diebstahl ohne erschwerende Umstände</b>	<b>1.198</b>	<b>973</b>	<b>225</b>	<b>23,1</b>	<b>204</b>	<b>120</b>
<b>4*****</b>	<b>Diebstahl unter erschwerenden Umständen</b>	<b>305</b>	<b>316</b>	<b>-11</b>	<b>-3,5</b>	<b>109</b>	<b>93</b>
<b>500000</b>	<b>Vermögens- und Fälschungsdelikte</b> darunter:	<b>1.351</b>	<b>1.115</b>	<b>236</b>	<b>21,2</b>	<b>195</b>	<b>119</b>
510000	Betrug davon:	866	795	71	8,9	161	90
511000	Waren- und Kreditbetrug	369	283	86	30,4	40	13
520000	Veruntreuung	50	39	11	28,2	7	4
530000	Unterschlagung	163	173	-10	-5,8	9	9
540000	Urkundenfälschung	289	124	165	133,1	18	18
550000	Geld- und Wertzeichenfälschung, Fälschung von Zahlungskarten mit oder ohne Garantiefunktion, Schecks und Wechseln darunter:	18	25	-7	-28,0	1	1
551000	Geld- und Wertzeichenfälschung einschließlich Vorbereitungshandlungen	2	3	-1	-33,3	0	0
552000	Inverkehrbringen von Falschgeld	17	23	-6	-26,1	1	1
560000	Insolvenzstraftaten	7	12	-5	-41,7	0	0

## Fortsetzung

Schlüssel	Straftaten/-gruppen	Tatverdächtige		Veränderungen zum Vorjahr		nichtdeutsche Tatverdächtige	
		2022	2021	absolut	in %	2022	2021
<b>600000</b>	<b>sonstige Straftatbestände (StGB)</b> davon:	<b>1.933</b>	<b>1.977</b>	<b>-44</b>	<b>-2,2</b>	<b>141</b>	<b>116</b>
610000	Erpressung	32	18	14	77,8	2	2
620000	Widerstand gegen die Staatsgewalt und Straftaten gegen die öffentliche Ordnung	431	433	-2	-0,5	32	35
630000	Begünstigung, Strafvereitelung (ohne Strafvereitelung im Amt), Hehlerei und Geldwäsche darunter:	53	57	-4	-7,0	11	7
631000	Hehlerei von Kfz	4	4	0	0,0	0	0
640000	Brandstiftung und Herbeiführen einer Brandgefahr	85	63	22	34,9	8	5
650000	Wettbewerbs-, Korruptions- und Amtsdelikte	9	15	-6	-40,0	0	0
660000	strafbarer Eigennutz	63	72	-9	-12,5	3	3
670000	alle sonstigen Straftaten -ohne Verkehrsdelikte- darunter:	1.415	1.488	-73	-4,9	94	74
673000	Beleidigung §§ 185-187,189	667	713	-46	-6,5	36	36
674000	Sachbeschädigung	643	638	5	0,8	48	31
675000	Sprengstoff- und Strahlungsverbrechen	1	2	-1	-50,0	0	0
676000	Straftaten gegen die Umwelt	16	18	-2	-11,1	1	1
<b>700000</b>	<b>Strafrechtliche Nebengesetze</b> darunter:	<b>1.355</b>	<b>1.441</b>	<b>-86</b>	<b>-6,0</b>	<b>207</b>	<b>163</b>
710000	Straftaten gegen strafrechtliche Nebengesetze auf dem Wirtschaftssektor	35	36	-1	-2,8	3	0
720000	Straftaten gegen sonstige strafrechtliche Nebengesetze -ohne Verkehrsdelikte- darunter:	252	226	26	11,5	105	88
725000	Straftaten gegen das Aufenthalts-, das Asyl- und das Freizügigkeitsgesetz/EU	101	79	22	27,8	99	78
726000	Straftaten gegen das Sprengstoff-, das Waffen- und das Kriegswaffenkontrollgesetz davon:	121	123	-2	-1,6	6	6
726100	Straftaten gegen das Sprengstoffgesetz	9	14	-5	-35,7	1	0
726200	Straftaten gegen das Waffengesetz	113	114	-1	-0,9	5	6
726300	Straftaten gegen das Kriegswaffenkontrollgesetz	0	2	-2	-100,0	0	0
730000	Rauschgiftdelikte -Betäubungsmittelgesetz-	1.086	1.186	-100	-8,4	103	72
740000	Straftaten gegen strafrechtliche Nebengesetze auf dem Umweltsektor	33	44	-11	-25,0	0	6
<b>Summenschlüssel</b>							
892000	Gewaltkriminalität	501	416	85	20,4	98	72
899000	Straßenkriminalität	603	539	64	11,9	94	77
891000	Rauschgiftkriminalität	1.086	1.190	-104	-8,7	103	72
898000	Umweltkriminalität	123	131	-8	-6,1	6	8
893000	Wirtschaftskriminalität	63	54	9	16,7	9	4
897000	Cybercrime	43	35	8	22,9	6	3
-----	Internetkriminalität	492	379	113	29,8	35	7

## 4.2.7. Landkreis Vorpommern-Rügen

## Fallentwicklung und Aufklärung

T95

Schlüssel	Straftaten/-gruppen	erfasste Fälle		Veränderungen zum Vorjahr		Aufklärungsquote in %	
		2022	2021	absolut	in %	2022	2021
-----	<b>Straftaten insgesamt</b>	<b>15.323</b>	<b>15.454</b>	<b>-131</b>	<b>-0,8</b>	<b>66,1</b>	<b>65,4</b>
<b>000000</b>	<b>Straftaten gegen das Leben</b> davon:	<b>11</b>	<b>3</b>	<b>8</b>	<b>266,7</b>	<b>72,7</b>	<b>66,7</b>
010000	Mord	2	0	2	-	100,0	0,0
020000	Totschlag und Tötung auf Verlangen	5	1	4	400,0	80,0	100,0
030000	fahrlässige Tötung	4	2	2	100,0	50,0	50,0
040000	Abbruch der Schwangerschaft	0	0	0	0,0	0,0	0,0
<b>100000</b>	<b>Straftaten gegen die sexuelle Selbstbestimmung</b> davon:	<b>312</b>	<b>276</b>	<b>36</b>	<b>13,0</b>	<b>91,3</b>	<b>94,2</b>
110000	Straftaten gegen die sexuelle Selbstbestimmung gem. §§ 174, 174a, 174b, 174c, 177, 178, 184i, 184j StGB	93	72	21	29,2	93,5	93,1
111000	Vergewaltigung, sexuelle Nötigung u. sexueller Übergriff im besonders schweren Fall einschl. mit Todesfolge §§177, 178 StGB	14	17	-3	-17,6	92,9	100,0
114000	sexuelle Belästigung §184i StGB	41	41	0	0,0	100,0	90,2
130000	sexueller Missbrauch darunter:	70	72	-2	-2,8	87,1	90,3
131000	sexueller Missbrauch von Kindern	52	50	2	4,0	92,3	96,0
140000	Ausnutzung sexueller Neigungen darunter:	149	132	17	12,9	91,9	97,0
143000	Verbreitung pornografischer Inhalte	146	129	17	13,2	92,5	96,9
<b>200000</b>	<b>Rohheitsdelikte und Straftaten gegen die persönliche Freiheit</b> davon:	<b>2.822</b>	<b>2.742</b>	<b>80</b>	<b>2,9</b>	<b>91,6</b>	<b>92,5</b>
210000	Raub, räuberische Erpressung und räuberischer Angriff auf Kraftfahrer darunter:	64	62	2	3,2	76,6	69,4
216000	Handtaschenraub	2	3	-1	-33,3	100,0	100,0
220000	Körperverletzung darunter:	1.734	1.768	-34	-1,9	92,4	93,4
222000	gefährliche und schwere Körperverletzung darunter:	379	443	-64	-14,4	85,8	88,9
222100	gefährliche und schwere Körperverletzung auf Straßen, Wegen oder Plätzen	181	210	-29	-13,8	79,6	87,1
224000	vorsätzliche einfache Körperverletzung	1.217	1.204	13	1,1	94,6	95,2
230000	Straftaten gegen die persönliche Freiheit darunter:	1.024	912	112	12,3	91,1	92,4
232000	Zwangsheirat, Nachstellung (Stalking), Freiheitsberaubung, Nötigung, Bedrohung darunter:	1.022	903	119	13,2	91,1	92,4
232200	Nötigung	256	327	-71	-21,7	88,3	91,4
232300	Bedrohung	707	491	216	44,0	91,9	92,5
232400	Nachstellung (Stalking)	46	54	-8	-14,8	93,5	98,1

## Fortsetzung

Schlüssel	Straftaten/-gruppen	erfasste Fälle		Veränderungen zum Vorjahr		Aufklärungsquote in %	
		2022	2021	absolut	in %	2022	2021
<b>*****</b>	<b>Diebstahl insgesamt und zwar:</b>	<b>3.924</b>	<b>3.438</b>	<b>486</b>	<b>14,1</b>	<b>36,9</b>	<b>32,3</b>
***100	von Kraftwagen	42	43	-1	-2,3	64,3	32,6
***200	von Mopeds und Krafträdern	19	36	-17	-47,2	31,6	30,6
***300	von Fahrrädern	579	577	2	0,3	10,5	10,7
*50*00	an/aus Kraftfahrzeugen	414	318	96	30,2	18,4	10,4
*05*00	in/aus Banken, Sparkassen, Postfilialen und -agenturen	48	7	41	585,7	97,9	42,9
*10*00	in/aus Dienst-, Büro-, Fabrikations-, Werkstatt- und Lagerräumen	171	167	4	2,4	22,8	26,9
*15*00	in/aus Gaststätten, Kantinen, Hotels und Pensionen	109	60	49	81,7	20,2	25,0
*25*00	in/aus Kiosken, Warenhäusern, Verkaufsräumen,	882	639	243	38,0	81,5	80,6
+*26*00	Selbstbedienungsläden, Schaufernern, Schaukästen und Vitrinen darunter:						
*26*00	Ladendiebstahl	762	535	227	42,4	86,2	86,7
*35*00	in/aus Wohnungen	256	280	-24	-8,6	49,6	45,7
+436*00	darunter:						
435*00	Wohnungseinbruchdiebstahl	132	157	-25	-15,9	31,1	28,0
+436*00	davon:						
436*00	Tageswohnungseinbruch	44	74	-30	-40,5	34,1	32,4
*90*00	Taschendiebstahl	40	42	-2	-4,8	2,5	4,8
<b>3*****</b>	<b>Diebstahl ohne erschwerende Umstände</b>	<b>2.311</b>	<b>1.892</b>	<b>419</b>	<b>22,1</b>	<b>49,4</b>	<b>46,1</b>
<b>4*****</b>	<b>Diebstahl unter erschwerenden Umständen</b>	<b>1.613</b>	<b>1.546</b>	<b>67</b>	<b>4,3</b>	<b>18,8</b>	<b>15,4</b>
<b>500000</b>	<b>Vermögens- und Fälschungsdelikte darunter:</b>	<b>2.052</b>	<b>2.638</b>	<b>-586</b>	<b>-22,2</b>	<b>63,9</b>	<b>55,6</b>
510000	Betrug davon:	1.313	1.982	-669	-33,8	66,0	53,4
511000	Waren- und Kreditbetrug	460	615	-155	-25,2	68,0	61,3
520000	Veruntreuung	38	21	17	81,0	100,0	90,5
530000	Unterschlagung	466	394	72	18,3	39,7	43,9
540000	Urkundenfälschung	218	228	-10	-4,4	93,6	89,0
550000	Geld- und Wertzeichenfälschung, Fälschung von Zahlungskarten mit oder ohne Garantiefunktion, Schecks und Wechseln darunter:	4	3	1	33,3	100,0	100,0
551000	Geld- und Wertzeichenfälschung einschließlich Vorbereitungshandlungen	1	2	-1	-50,0	100,0	100,0
552000	Inverkehrbringen von Falschgeld	3	1	2	200,0	100,0	100,0
560000	Insolvenzstraftaten	13	10	3	30,0	100,0	100,0

## Fortsetzung

Schlüssel	Straftaten/-gruppen	erfasste Fälle		Veränderungen zum Vorjahr		Aufklärungsquote in %	
		2022	2021	absolut	in %	2022	2021
<b>600000</b>	<b>sonstige Straftatbestände (StGB)</b> davon:	<b>4.312</b>	<b>4.559</b>	<b>-247</b>	<b>-5,4</b>	<b>61,9</b>	<b>65,9</b>
610000	Erpressung	38	65	-27	-41,5	36,8	30,8
620000	Widerstand gegen die Staatsgewalt und Straftaten gegen die öffentliche Ordnung	757	866	-109	-12,6	89,3	88,8
630000	Begünstigung, Strafvereitelung (ohne Strafvereitelung im Amt), Hehlerei und Geldwäsche darunter:	73	73	0	0,0	98,6	94,5
631000	Hehlerei von Kfz	4	1	3	300,0	75,0	100,0
640000	Brandstiftung und Herbeiführen einer Brandgefahr	91	81	10	12,3	48,4	56,8
650000	Wettbewerbs-, Korruptions- und Amtsdelikte	31	20	11	55,0	93,5	100,0
660000	strafbarer Eigennutz	68	104	-36	-34,6	89,7	92,3
670000	alle sonstigen Straftaten -ohne Verkehrsdelikte- darunter:	3.254	3.350	-96	-2,9	54,5	59,3
673000	Beleidigung §§ 185-187,189	992	1.079	-87	-8,1	93,6	92,8
674000	Sachbeschädigung	1.937	1.865	72	3,9	32,5	37,5
675000	Sprengstoff- und Strahlungsverbrechen	5	5	0	0,0	20,0	0,0
676000	Straftaten gegen die Umwelt	56	72	-16	-22,2	46,4	62,5
<b>700000</b>	<b>Strafrechtliche Nebengesetze</b> darunter:	<b>1.890</b>	<b>1.798</b>	<b>92</b>	<b>5,1</b>	<b>96,3</b>	<b>96,3</b>
710000	Straftaten gegen strafrechtliche Nebengesetze auf dem Wirtschaftssektor	62	68	-6	-8,8	88,7	82,4
720000	Straftaten gegen sonstige strafrechtliche Nebengesetze -ohne Verkehrsdelikte- darunter:	419	353	66	18,7	96,7	98,6
725000	Straftaten gegen das Aufenthalts-, das Asyl- und das Freizügigkeitsgesetz/EU	182	136	46	33,8	99,5	100,0
726000	Straftaten gegen das Sprengstoff-, das Waffen- und das Kriegswaffenkontrollgesetz davon:	143	140	3	2,1	99,3	97,9
726100	Straftaten gegen das Sprengstoffgesetz	23	15	8	53,3	100,0	93,3
726200	Straftaten gegen das Waffengesetz	116	122	-6	-4,9	99,1	99,2
726300	Straftaten gegen das Kriegswaffenkontrollgesetz	3	3	0	0,0	100,0	66,7
730000	Rauschgiftdelikte -Betäubungsmittelgesetz-	1.331	1.294	37	2,9	97,1	97,1
740000	Straftaten gegen strafrechtliche Nebengesetze auf dem Umweltsektor	78	83	-5	-6,0	87,2	84,3
<b>Summenschlüssel</b>							
892000	Gewaltkriminalität	464	525	-61	-11,6	84,7	87,0
899000	Straßenkriminalität	2.253	2.130	123	5,8	26,3	27,0
891000	Rauschgiftkriminalität	1.332	1.298	34	2,6	97,1	97,1
898000	Umweltkriminalität	238	293	-55	-18,8	77,7	80,2
893000	Wirtschaftskriminalität	77	44	33	75,0	79,2	90,9
897000	Cybercrime	106	242	-136	-56,2	41,5	49,2
-----	Internetkriminalität	697	1.112	-415	-37,3	66,3	46,9

## Tatverdächtigenentwicklung

T96

Schlüssel	Straftaten/-gruppen	Tatverdächtige		Veränderungen zum Vorjahr		nichtdeutsche Tatverdächtige	
		2022	2021	absolut	in %	2022	2021
-----	<b>Straftaten insgesamt</b>	<b>7.027</b>	<b>6.621</b>	<b>406</b>	<b>6,1</b>	<b>978</b>	<b>792</b>
<b>000000</b>	<b>Straftaten gegen das Leben</b> davon:	<b>6</b>	<b>8</b>	<b>-2</b>	<b>-25,0</b>	<b>2</b>	<b>0</b>
010000	Mord	2	0	2	-	1	0
020000	Totschlag und Tötung auf Verlangen	3	1	2	200,0	1	0
030000	fahrlässige Tötung	2	7	-5	-71,4	1	0
040000	Abbruch der Schwangerschaft	0	0	0	0,0	0	0
<b>100000</b>	<b>Straftaten gegen die sexuelle Selbstbestimmung</b> davon:	<b>255</b>	<b>217</b>	<b>38</b>	<b>17,5</b>	<b>16</b>	<b>15</b>
110000	Straftaten gegen die sexuelle Selbstbestimmung gem. §§ 174, 174a, 174b, 174c, 177, 178, 184i, 184j StGB	82	63	19	30,2	9	10
111000	Vergewaltigung, sexuelle Nötigung u. sexueller Übergriff im besonders schweren Fall einschl. mit Todesfolge §§177, 178 StGB	13	18	-5	-27,8	3	5
114000	sexuelle Belästigung §184i StGB	40	33	7	21,2	3	4
130000	sexueller Missbrauch darunter:	57	51	6	11,8	0	0
131000	sexueller Missbrauch von Kindern	45	42	3	7,1	0	0
140000	Ausnutzung sexueller Neigungen darunter:	121	109	12	11,0	7	5
143000	Verbreitung pornografischer Inhalte	119	106	13	12,3	7	5
<b>200000</b>	<b>Rohheitsdelikte und Straftaten gegen die persönliche Freiheit</b> davon:	<b>2.109</b>	<b>2.036</b>	<b>73</b>	<b>3,6</b>	<b>265</b>	<b>190</b>
210000	Raub, räuberische Erpressung und räuberischer Angriff auf Kraftfahrer darunter:	61	51	10	19,6	9	5
216000	Handtaschenraub	2	4	-2	-50,0	1	1
220000	Körperverletzung darunter:	1.441	1.455	-14	-1,0	203	142
222000	gefährliche und schwere Körperverletzung darunter:	383	483	-100	-20,7	81	57
222100	gefährliche und schwere Körperverletzung auf Straßen, Wegen oder Plätzen	197	269	-72	-26,8	51	39
224000	vorsätzliche einfache Körperverletzung	1.014	956	58	6,1	133	87
230000	Straftaten gegen die persönliche Freiheit darunter:	836	753	83	11,0	83	60
232000	Zwangsheirat, Nachstellung (Stalking), Freiheitsberaubung, Nötigung, Bedrohung darunter:	834	739	95	12,9	83	60
232200	Nötigung	235	313	-78	-24,9	13	21
232300	Bedrohung	581	414	167	40,3	68	39
232400	Nachstellung (Stalking)	44	49	-5	-10,2	4	4

## Fortsetzung

Schlüssel	Straftaten/-gruppen	Tatverdächtige		Veränderungen zum Vorjahr		nichtdeutsche Tatverdächtige	
		2022	2021	absolut	in %	2022	2021
<b>*****</b>	<b>Diebstahl insgesamt und zwar:</b>	<b>1.224</b>	<b>998</b>	<b>226</b>	<b>22,6</b>	<b>191</b>	<b>123</b>
***100	von Kraftwagen	21	16	5	31,3	8	5
***200	von Mopeds und Krafträdern	7	17	-10	-58,8	2	0
***300	von Fahrrädern	64	54	10	18,5	12	7
*50*00	an/aus Kraftfahrzeugen	48	35	13	37,1	7	6
*05*00	in/aus Banken, Sparkassen, Postfilialen und -agenturen	12	4	8	200,0	0	0
*10*00	in/aus Dienst-, Büro-, Fabrikations-, Werkstatt- und Lagerräumen	40	53	-13	-24,5	9	7
*15*00	in/aus Gaststätten, Kantinen, Hotels und Pensionen	35	20	15	75,0	9	4
*25*00	in/aus Kiosken, Warenhäusern, Verkaufsräumen,	655	470	185	39,4	112	65
+*26*00	Selbstbedienungsläden, Schaufernern, Schaukästen und Vitrinen darunter:						
*26*00	Ladendiebstahl	603	428	175	40,9	106	59
*35*00	in/aus Wohnungen	124	140	-16	-11,4	11	16
+436*00	darunter:						
435*00	Wohnungseinbruchdiebstahl	39	57	-18	-31,6	5	6
+436*00	davon:						
436*00	Tageswohnungseinbruch	17	23	-6	-26,1	1	3
*90*00	Taschendiebstahl	1	2	-1	-50,0	0	0
<b>3*****</b>	<b>Diebstahl ohne erschwerende Umstände</b>	<b>1.016</b>	<b>807</b>	<b>209</b>	<b>25,9</b>	<b>141</b>	<b>97</b>
<b>4*****</b>	<b>Diebstahl unter erschwerenden Umständen</b>	<b>253</b>	<b>246</b>	<b>7</b>	<b>2,8</b>	<b>57</b>	<b>37</b>
<b>500000</b>	<b>Vermögens- und Fälschungsdelikte darunter:</b>	<b>1.163</b>	<b>1.161</b>	<b>2</b>	<b>0,2</b>	<b>216</b>	<b>147</b>
510000	Betrug davon:	779	875	-96	-11,0	141	108
511000	Waren- und Kreditbetrug	270	278	-8	-2,9	37	30
520000	Veruntreuung	25	21	4	19,0	0	0
530000	Unterschlagung	188	178	10	5,6	16	13
540000	Urkundenfälschung	200	120	80	66,7	63	29
550000	Geld- und Wertzeichenfälschung, Fälschung von Zahlungskarten mit oder ohne Garantiefunktion, Schecks und Wechseln darunter:	3	5	-2	-40,0	0	0
551000	Geld- und Wertzeichenfälschung einschließlich Vorbereitungshandlungen	1	2	-1	-50,0	0	0
552000	Inverkehrbringen von Falschgeld	2	3	-1	-33,3	0	0
560000	Insolvenzstraftaten	11	11	0	0,0	0	1



## Fortsetzung

Schlüssel	Straftaten/-gruppen	Tatverdächtige		Veränderungen zum Vorjahr		nichtdeutsche Tatverdächtige	
		2022	2021	absolut	in %	2022	2021
<b>600000</b>	<b>sonstige Straftatbestände (StGB)</b> davon:	<b>2.234</b>	<b>2.371</b>	<b>-137</b>	<b>-5,8</b>	<b>197</b>	<b>195</b>
610000	Erpressung	19	23	-4	-17,4	5	3
620000	Widerstand gegen die Staatsgewalt und Straftaten gegen die öffentliche Ordnung	577	595	-18	-3,0	73	37
630000	Begünstigung, Strafvereitelung (ohne Strafvereitelung im Amt), Hehlerei und Geldwäsche darunter:	73	83	-10	-12,0	13	42
631000	Hehlerei von Kfz	3	3	0	0,0	1	0
640000	Brandstiftung und Herbeiführen einer Brandgefahr	48	54	-6	-11,1	3	3
650000	Wettbewerbs-, Korruptions- und Amtsdelikte	16	32	-16	-50,0	0	0
660000	strafbarer Eigennutz	62	98	-36	-36,7	4	10
670000	alle sonstigen Straftaten -ohne Verkehrsdelikte- darunter:	1.611	1.712	-101	-5,9	114	111
673000	Beleidigung §§ 185-187,189	851	883	-32	-3,6	61	46
674000	Sachbeschädigung	612	657	-45	-6,8	47	48
675000	Sprengstoff- und Strahlungsverbrechen	6	0	6	-	0	0
676000	Straftaten gegen die Umwelt	31	53	-22	-41,5	3	15
<b>700000</b>	<b>Strafrechtliche Nebengesetze</b> darunter:	<b>1.609</b>	<b>1.467</b>	<b>142</b>	<b>9,7</b>	<b>320</b>	<b>261</b>
710000	Straftaten gegen strafrechtliche Nebengesetze auf dem Wirtschaftssektor	58	61	-3	-4,9	7	6
720000	Straftaten gegen sonstige strafrechtliche Nebengesetze -ohne Verkehrsdelikte- darunter:	402	352	50	14,2	189	158
725000	Straftaten gegen das Aufenthalts-, das Asyl- und das Freizügigkeitsgesetz/EU	181	146	35	24,0	178	143
726000	Straftaten gegen das Sprengstoff-, das Waffen- und das Kriegswaffenkontrollgesetz davon:	138	134	4	3,0	10	12
726100	Straftaten gegen das Sprengstoffgesetz	28	15	13	86,7	1	1
726200	Straftaten gegen das Waffengesetz	113	119	-6	-5,0	9	11
726300	Straftaten gegen das Kriegswaffenkontrollgesetz	3	2	1	50,0	0	0
730000	Rauschgiftdelikte -Betäubungsmittelgesetz-	1.137	1.051	86	8,2	123	103
740000	Straftaten gegen strafrechtliche Nebengesetze auf dem Umweltsektor	85	75	10	13,3	8	2
<b>Summenschlüssel</b>							
892000	Gewaltkriminalität	452	542	-90	-16,6	92	66
899000	Straßenkriminalität	566	613	-47	-7,7	93	71
891000	Rauschgiftkriminalität	1.138	1.052	86	8,2	123	103
898000	Umweltkriminalität	209	250	-41	-16,4	20	28
893000	Wirtschaftskriminalität	50	42	8	19,0	1	2
897000	Cybercrime	46	75	-29	-38,7	4	10
-----	Internetkriminalität	415	429	-14	-3,3	46	77

## 4.2.8. Landkreis Vorpommern-Greifswald

## Fallentwicklung und Aufklärung

T97

Schlüssel	Straftaten/-gruppen	erfasste Fälle		Veränderungen zum Vorjahr		Aufklärungsquote in %	
		2022	2021	absolut	in %	2022	2021
-----	<b>Straftaten insgesamt</b>	<b>14.942</b>	<b>14.900</b>	<b>42</b>	<b>0,3</b>	<b>57,8</b>	<b>56,7</b>
<b>000000</b>	<b>Straftaten gegen das Leben</b> davon:	<b>10</b>	<b>11</b>	<b>-1</b>	<b>-9,1</b>	<b>40,0</b>	<b>54,5</b>
010000	Mord	0	0	0	0,0	0,0	0,0
020000	Totschlag und Tötung auf Verlangen	3	3	0	0,0	66,7	100,0
030000	fahrlässige Tötung	7	8	-1	-12,5	28,6	37,5
040000	Abbruch der Schwangerschaft	0	0	0	0,0	0,0	0,0
<b>100000</b>	<b>Straftaten gegen die sexuelle Selbstbestimmung</b> davon:	<b>289</b>	<b>266</b>	<b>23</b>	<b>8,6</b>	<b>93,4</b>	<b>91,0</b>
110000	Straftaten gegen die sexuelle Selbstbestimmung gem. §§ 174, 174a, 174b, 174c, 177, 178, 184i, 184j StGB	87	70	17	24,3	95,4	88,6
111000	Vergewaltigung, sexuelle Nötigung u. sexueller Übergriff im besonders schweren Fall einschl. mit Todesfolge §§177, 178 StGB	17	11	6	54,5	100,0	81,8
114000	sexuelle Belästigung §184i StGB	43	32	11	34,4	90,7	84,4
130000	sexueller Missbrauch darunter:	55	71	-16	-22,5	90,9	90,1
131000	sexueller Missbrauch von Kindern	40	43	-3	-7,0	97,5	93,0
140000	Ausnutzung sexueller Neigungen darunter:	147	125	22	17,6	93,2	92,8
143000	Verbreitung pornografischer Inhalte	141	121	20	16,5	94,3	92,6
<b>200000</b>	<b>Rohheitsdelikte und Straftaten gegen die persönliche Freiheit</b> davon:	<b>2.050</b>	<b>2.006</b>	<b>44</b>	<b>2,2</b>	<b>91,8</b>	<b>92,1</b>
210000	Raub, räuberische Erpressung und räuberischer Angriff auf Kraftfahrer darunter:	47	50	-3	-6,0	76,6	68,0
216000	Handtaschenraub	5	0	5	-	40,0	0,0
220000	Körperverletzung darunter:	1.283	1.280	3	0,2	91,4	92,7
222000	gefährliche und schwere Körperverletzung darunter:	307	331	-24	-7,3	86,0	90,3
222100	gefährliche und schwere Körperverletzung auf Straßen, Wegen oder Plätzen	155	171	-16	-9,4	79,4	85,4
224000	vorsätzliche einfache Körperverletzung	886	857	29	3,4	93,1	94,0
230000	Straftaten gegen die persönliche Freiheit darunter:	720	676	44	6,5	93,3	92,8
232000	Zwangsheirat, Nachstellung (Stalking), Freiheitsberaubung, Nötigung, Bedrohung darunter:	714	670	44	6,6	93,3	92,7
232200	Nötigung	125	164	-39	-23,8	89,6	90,9
232300	Bedrohung	512	431	81	18,8	93,8	92,6
232400	Nachstellung (Stalking)	66	62	4	6,5	97,0	96,8

## Fortsetzung

Schlüssel	Straftaten/-gruppen	erfasste Fälle		Veränderungen zum Vorjahr		Aufklärungsquote in %	
		2022	2021	absolut	in %	2022	2021
<b>*****</b>	<b>Diebstahl insgesamt</b> und zwar:	<b>4.979</b>	<b>4.585</b>	<b>394</b>	<b>8,6</b>	<b>26,2</b>	<b>28,7</b>
***100	von Kraftwagen	53	66	-13	-19,7	37,7	39,4
***200	von Mopeds und Krafträdern	71	67	4	6,0	21,1	26,9
***300	von Fahrrädern	1.383	1.047	336	32,1	6,7	7,4
*50*00	an/aus Kraftfahrzeugen	554	444	110	24,8	14,4	14,2
*05*00	in/aus Banken, Sparkassen, Postfilialen und -agenturen	5	4	1	25,0	60,0	25,0
*10*00	in/aus Dienst-, Büro-, Fabrikations-, Werkstatt- und Lagerräumen	220	210	10	4,8	25,0	32,9
*15*00	in/aus Gaststätten, Kantinen, Hotels und Pensionen	57	50	7	14,0	15,8	20,0
*25*00	in/aus Kiosken, Warenhäusern, Verkaufsräumen,	818	682	136	19,9	79,2	82,8
+*26*00	Selbstbedienungsläden, Schaukästen und Vitrinen darunter:						
*26*00	Ladendiebstahl	726	597	129	21,6	84,3	88,4
*35*00	in/aus Wohnungen	205	266	-61	-22,9	47,3	57,9
+436*00	darunter:						
435*00	Wohnungseinbruchdiebstahl	123	179	-56	-31,3	35,8	52,0
+436*00	davon:						
436*00	Tageswohnungseinbruch	46	74	-28	-37,8	43,5	50,0
*90*00	Taschendiebstahl	42	34	8	23,5	9,5	2,9
<b>3*****</b>	<b>Diebstahl ohne erschwerende Umstände</b>	<b>2.340</b>	<b>2.056</b>	<b>284</b>	<b>13,8</b>	<b>40,9</b>	<b>42,9</b>
<b>4*****</b>	<b>Diebstahl unter erschwerenden Umständen</b>	<b>2.639</b>	<b>2.529</b>	<b>110</b>	<b>4,3</b>	<b>13,3</b>	<b>17,2</b>
<b>500000</b>	<b>Vermögens- und Fälschungsdelikte</b> darunter:	<b>1.902</b>	<b>2.154</b>	<b>-252</b>	<b>-11,7</b>	<b>67,5</b>	<b>55,1</b>
510000	Betrug davon:	1.352	1.608	-256	-15,9	66,9	52,2
511000	Waren- und Kreditbetrug	643	662	-19	-2,9	69,2	62,8
520000	Veruntreuung	24	35	-11	-31,4	100,0	100,0
530000	Unterschlagung	264	272	-8	-2,9	46,6	41,5
540000	Urkundenfälschung	251	229	22	9,6	88,8	83,0
550000	Geld- und Wertzeichenfälschung, Fälschung von Zahlungskarten mit oder ohne Garantiefunktion, Schecks und Wechseln darunter:	4	5	-1	-20,0	50,0	80,0
551000	Geld- und Wertzeichenfälschung einschließlich Vorbereitungshandlungen	1	0	1	-	100,0	0,0
552000	Inverkehrbringen von Falschgeld	3	3	0	0,0	33,3	100,0
560000	Insolvenzstraftaten	7	5	2	40,0	100,0	100,0

## Fortsetzung

Schlüssel	Straftaten/-gruppen	erfasste Fälle		Veränderungen zum Vorjahr		Aufklärungsquote in %	
		2022	2021	absolut	in %	2022	2021
<b>600000</b>	<b>sonstige Straftatbestände (StGB)</b> davon:	<b>3.410</b>	<b>3.820</b>	<b>-410</b>	<b>-10,7</b>	<b>50,1</b>	<b>49,0</b>
610000	Erpressung	26	44	-18	-40,9	69,2	31,8
620000	Widerstand gegen die Staatsgewalt und Straftaten gegen die öffentliche Ordnung	440	438	2	0,5	88,9	88,4
630000	Begünstigung, Strafvereitelung (ohne Strafvereitelung im Amt), Hehlerei und Geldwäsche darunter:	80	36	44	122,2	97,5	97,2
631000	Hehlerei von Kfz	9	3	6	200,0	88,9	66,7
640000	Brandstiftung und Herbeiführen einer Brandgefahr	86	101	-15	-14,9	45,3	39,6
650000	Wettbewerbs-, Korruptions- und Amtsdelikte	14	5	9	180,0	92,9	100,0
660000	strafbarer Eigennutz	39	74	-35	-47,3	89,7	74,3
670000	alle sonstigen Straftaten -ohne Verkehrsdelikte- darunter:	2.725	3.122	-397	-12,7	41,6	42,8
673000	Beleidigung §§ 185-187,189	606	677	-71	-10,5	91,3	90,5
674000	Sachbeschädigung	1.909	2.130	-221	-10,4	23,1	26,4
675000	Sprengstoff- und Strahlungsverbrechen	5	17	-12	-70,6	20,0	23,5
676000	Straftaten gegen die Umwelt	33	41	-8	-19,5	45,5	41,5
<b>700000</b>	<b>Strafrechtliche Nebengesetze</b> darunter:	<b>2.302</b>	<b>2.058</b>	<b>244</b>	<b>11,9</b>	<b>94,7</b>	<b>96,3</b>
710000	Straftaten gegen strafrechtliche Nebengesetze auf dem Wirtschaftssektor	42	36	6	16,7	100,0	75,0
720000	Straftaten gegen sonstige strafrechtliche Nebengesetze -ohne Verkehrsdelikte- darunter:	1.379	1.154	225	19,5	96,5	98,3
725000	Straftaten gegen das Aufenthalts-, das Asyl- und das Freizügigkeitsgesetz/EU	1.131	897	234	26,1	97,3	99,4
726000	Straftaten gegen das Sprengstoff-, das Waffen- und das Kriegswaffenkontrollgesetz davon:	172	185	-13	-7,0	96,5	94,6
726100	Straftaten gegen das Sprengstoffgesetz	55	29	26	89,7	98,2	93,1
726200	Straftaten gegen das Waffengesetz	115	153	-38	-24,8	95,7	94,8
726300	Straftaten gegen das Kriegswaffenkontrollgesetz	2	3	-1	-33,3	100,0	100,0
730000	Rauschgiftdelikte -Betäubungsmittelgesetz-	831	836	-5	-0,6	94,1	95,8
740000	Straftaten gegen strafrechtliche Nebengesetze auf dem Umweltsektor	50	32	18	56,3	50,0	62,5
<b>Summenschlüssel</b>							
892000	Gewaltkriminalität	374	396	-22	-5,6	85,3	87,4
899000	Straßenkriminalität	3.157	2.941	216	7,3	16,8	20,5
891000	Rauschgiftkriminalität	835	844	-9	-1,1	93,8	95,4
898000	Umweltkriminalität	135	172	-37	-21,5	62,2	59,9
893000	Wirtschaftskriminalität	50	46	4	8,7	96,0	84,8
897000	Cybercrime	162	241	-79	-32,8	61,7	29,9
-----	Internetkriminalität	686	700	-14	-2,0	85,7	63,7

## Tatverdächtigenentwicklung

T98

Schlüssel	Straftaten/-gruppen	Tatverdächtige		Veränderungen zum Vorjahr		nichtdeutsche Tatverdächtige	
		2022	2021	absolut	in %	2022	2021
-----	<b>Straftaten insgesamt</b>	<b>6.450</b>	<b>6.174</b>	<b>276</b>	<b>4,5</b>	<b>1.894</b>	<b>1.543</b>
<b>000000</b>	<b>Straftaten gegen das Leben</b> davon:	<b>4</b>	<b>7</b>	<b>-3</b>	<b>-42,9</b>	<b>0</b>	<b>0</b>
010000	Mord	0	0	0	0,0	0	0
020000	Totschlag und Tötung auf Verlangen	2	4	-2	-50,0	0	0
030000	fahrlässige Tötung	2	3	-1	-33,3	0	0
040000	Abbruch der Schwangerschaft	0	0	0	0,0	0	0
<b>100000</b>	<b>Straftaten gegen die sexuelle Selbstbestimmung</b> davon:	<b>244</b>	<b>219</b>	<b>25</b>	<b>11,4</b>	<b>23</b>	<b>17</b>
110000	Straftaten gegen die sexuelle Selbstbestimmung gem. §§ 174, 174a, 174b, 174c, 177, 178, 184i, 184j StGB	77	60	17	28,3	15	4
111000	Vergewaltigung, sexuelle Nötigung u. sexueller Übergriff im besonders schweren Fall einschl. mit Todesfolge §§177, 178 StGB	16	8	8	100,0	4	0
114000	sexuelle Belästigung §184i StGB	37	26	11	42,3	7	2
130000	sexueller Missbrauch darunter:	50	55	-5	-9,1	4	5
131000	sexueller Missbrauch von Kindern	39	38	1	2,6	3	3
140000	Ausnutzung sexueller Neigungen darunter:	122	110	12	10,9	4	9
143000	Verbreitung pornografischer Inhalte	118	106	12	11,3	4	8
<b>200000</b>	<b>Rohheitsdelikte und Straftaten gegen die persönliche Freiheit</b> davon:	<b>1.644</b>	<b>1.652</b>	<b>-8</b>	<b>-0,5</b>	<b>162</b>	<b>141</b>
210000	Raub, räuberische Erpressung und räuberischer Angriff auf Kraftfahrer darunter:	47	48	-1	-2,1	14	4
216000	Handtaschenraub	3	0	3	-	0	0
220000	Körperverletzung darunter:	1.126	1.127	-1	-0,1	112	106
222000	gefährliche und schwere Körperverletzung darunter:	333	399	-66	-16,5	41	38
222100	gefährliche und schwere Körperverletzung auf Straßen, Wegen oder Plätzen	168	224	-56	-25,0	25	16
224000	vorsätzliche einfache Körperverletzung	768	711	57	8,0	73	64
230000	Straftaten gegen die persönliche Freiheit darunter:	616	601	15	2,5	50	39
232000	Zwangsheirat, Nachstellung (Stalking), Freiheitsberaubung, Nötigung, Bedrohung darunter:	610	596	14	2,3	50	39
232200	Nötigung	121	183	-62	-33,9	10	7
232300	Bedrohung	454	360	94	26,1	40	30
232400	Nachstellung (Stalking)	49	60	-11	-18,3	3	2

## Fortsetzung

Schlüssel	Straftaten/-gruppen	Tatverdächtige		Veränderungen zum Vorjahr		nichtdeutsche Tatverdächtige	
		2022	2021	absolut	in %	2022	2021
<b>*****</b>	<b>Diebstahl insgesamt und zwar:</b>	<b>1.081</b>	<b>1.019</b>	<b>62</b>	<b>6,1</b>	<b>235</b>	<b>155</b>
***100	von Kraftwagen	22	30	-8	-26,7	5	6
***200	von Mopeds und Krafträdern	19	20	-1	-5,0	0	0
***300	von Fahrrädern	81	65	16	24,6	29	11
*50*00	an/aus Kraftfahrzeugen	58	51	7	13,7	16	5
*05*00	in/aus Banken, Sparkassen, Postfilialen und -agenturen	4	1	3	300,0	2	0
*10*00	in/aus Dienst-, Büro-, Fabrikations-, Werkstatt- und Lagerräumen	52	66	-14	-21,2	8	8
*15*00	in/aus Gaststätten, Kantinen, Hotels und Pensionen	12	13	-1	-7,7	5	8
*25*00	in/aus Kiosken, Warenhäusern, Verkaufsräumen,	616	519	97	18,7	148	99
+*26*00	Selbstbedienungsläden, Schaufenstern, Schaukästen und Vitrinen darunter:						
*26*00	Ladendiebstahl	593	481	112	23,3	141	90
*35*00	in/aus Wohnungen	101	124	-23	-18,5	11	17
+436*00	darunter:						
435*00	Wohnungseinbruchdiebstahl	43	54	-11	-20,4	7	11
+436*00	davon:						
436*00	Tageswohnungseinbruch	20	31	-11	-35,5	5	11
*90*00	Taschendiebstahl	5	1	4	400,0	1	0
<b>3*****</b>	<b>Diebstahl ohne erschwerende Umstände</b>	<b>897</b>	<b>800</b>	<b>97</b>	<b>12,1</b>	<b>176</b>	<b>109</b>
<b>4*****</b>	<b>Diebstahl unter erschwerenden Umständen</b>	<b>243</b>	<b>272</b>	<b>-29</b>	<b>-10,7</b>	<b>72</b>	<b>52</b>
<b>500000</b>	<b>Vermögens- und Fälschungsdelikte darunter:</b>	<b>989</b>	<b>949</b>	<b>40</b>	<b>4,2</b>	<b>246</b>	<b>206</b>
510000	Betrug davon:	626	635	-9	-1,4	141	87
511000	Waren- und Kreditbetrug	278	294	-16	-5,4	47	26
520000	Veruntreuung	32	29	3	10,3	11	5
530000	Unterschlagung	123	127	-4	-3,1	12	11
540000	Urkundenfälschung	230	178	52	29,2	85	105
550000	Geld- und Wertzeichenfälschung, Fälschung von Zahlungskarten mit oder ohne Garantiefunktion, Schecks und Wechseln darunter:	2	4	-2	-50,0	0	0
551000	Geld- und Wertzeichenfälschung einschließlich Vorbereitungshandlungen	1	0	1	-	0	0
552000	Inverkehrbringen von Falschgeld	1	3	-2	-66,7	0	0
560000	Insolvenzstraftaten	8	5	3	60,0	1	0

## Fortsetzung

Schlüssel	Straftaten/-gruppen	Tatverdächtige		Veränderungen zum Vorjahr		nichtdeutsche Tatverdächtige	
		2022	2021	absolut	in %	2022	2021
<b>600000</b>	<b>sonstige Straftatbestände (StGB)</b> davon:	<b>1.529</b>	<b>1.609</b>	<b>-80</b>	<b>-5,0</b>	<b>122</b>	<b>117</b>
610000	Erpressung	17	14	3	21,4	2	2
620000	Widerstand gegen die Staatsgewalt und Straftaten gegen die öffentliche Ordnung	355	362	-7	-1,9	27	28
630000	Begünstigung, Strafvereitelung (ohne Strafvereitelung im Amt), Hehlerei und Geldwäsche darunter:	66	34	32	94,1	18	13
631000	Hehlerei von Kfz	9	2	7	350,0	6	2
640000	Brandstiftung und Herbeiführen einer Brandgefahr	39	41	-2	-4,9	3	4
650000	Wettbewerbs-, Korruptions- und Amtsdelikte	22	5	17	340,0	0	0
660000	strafbarer Eigennutz	35	56	-21	-37,5	1	6
670000	alle sonstigen Straftaten -ohne Verkehrsdelikte- darunter:	1.098	1.193	-95	-8,0	80	70
673000	Beleidigung §§ 185-187,189	554	582	-28	-4,8	38	35
674000	Sachbeschädigung	444	544	-100	-18,4	32	32
675000	Sprengstoff- und Strahlungsverbrechen	1	3	-2	-66,7	0	0
676000	Straftaten gegen die Umwelt	25	17	8	47,1	3	2
<b>700000</b>	<b>Strafrechtliche Nebengesetze</b> darunter:	<b>2.090</b>	<b>1.852</b>	<b>238</b>	<b>12,9</b>	<b>1.251</b>	<b>1.010</b>
710000	Straftaten gegen strafrechtliche Nebengesetze auf dem Wirtschaftssektor	45	34	11	32,4	2	2
720000	Straftaten gegen sonstige strafrechtliche Nebengesetze -ohne Verkehrsdelikte- darunter:	1.375	1.137	238	20,9	1.160	945
725000	Straftaten gegen das Aufenthalts-, das Asyl- und das Freizügigkeitsgesetz/EU	1.128	905	223	24,6	1.125	895
726000	Straftaten gegen das Sprengstoff-, das Waffen- und das Kriegswaffenkontrollgesetz davon:	173	169	4	2,4	35	48
726100	Straftaten gegen das Sprengstoffgesetz	62	29	33	113,8	6	6
726200	Straftaten gegen das Waffengesetz	114	143	-29	-20,3	29	44
726300	Straftaten gegen das Kriegswaffenkontrollgesetz	2	3	-1	-33,3	0	0
730000	Rauschgiftdelikte -Betäubungsmittelgesetz-	700	721	-21	-2,9	94	64
740000	Straftaten gegen strafrechtliche Nebengesetze auf dem Umweltsektor	23	19	4	21,1	0	2
<b>Summenschlüssel</b>							
892000	Gewaltkriminalität	388	452	-64	-14,2	57	42
899000	Straßenkriminalität	537	589	-52	-8,8	87	48
891000	Rauschgiftkriminalität	700	723	-23	-3,2	94	64
898000	Umweltkriminalität	92	105	-13	-12,4	5	12
893000	Wirtschaftskriminalität	39	32	7	21,9	8	2
897000	Cybercrime	55	60	-5	-8,3	10	7
-----	Internetkriminalität	418	336	82	24,4	37	16

4.3. Eckdatenzusammenstellung nach Dienststellen<sup>12</sup>

T99

	<u>2022</u>	PI Schwerin	KPI Schwerin	PI Rostock	KPI Rostock	PI Güstrow	PI Wismar	PI Ludwigslust
	2021							
<b>erfasste Fälle</b>		<b>9.006</b>	<b>1.923</b>	<b>16.937</b>	<b>2.128</b>	<b>10.850</b>	<b>11.027</b>	<b>12.804</b>
		8.762	2.147	16.696	2.707	10.531	9.837	10.453
Veränderungen zum Jahr 2021 in %		2,8	-10,4	1,4	-21,4	3,0	12,1	22,5
<b>aufgeklärte Fälle</b>		<b>5.202</b>	<b>1.211</b>	<b>8.995</b>	<b>1.463</b>	<b>6.375</b>	<b>6.165</b>	<b>7.420</b>
		5.384	1.462	9.128	2.105	6.446	5.914	6.033
<b>Aufklärungsquote in %</b>		<b>57,8</b>	<b>63,0</b>	<b>53,1</b>	<b>68,8</b>	<b>58,8</b>	<b>55,9</b>	<b>58,0</b>
		61,4	68,1	54,7	77,8	61,2	60,1	57,7
<b>Tatverdächtige gesamt</b>		<b>5.779</b>	<b>1.269</b>	<b>9.844</b>	<b>1.596</b>	<b>7.119</b>	<b>6.962</b>	<b>7.664</b>
		5.630	1.418	10.182	2.356	6.882	6.492	6.235
davon: nichtdeutsche TV in %		<b>29,7</b>	<b>17,7</b>	<b>15,9</b>	<b>11,1</b>	<b>16,0</b>	<b>16,6</b>	<b>25,2</b>
		26,3	29,3	13,2	9,5	13,3	12,1	18,0
<b>Straftaten gegen das Leben</b>		<b>2</b>	<b>7</b>	<b>0</b>	<b>13</b>	<b>1</b>	<b>1</b>	<b>0</b>
		0	5	0	8	0	0	0
<b>Straftaten gegen die sexuelle Selbstbestimmung</b>		<b>3</b>	<b>416</b>	<b>0</b>	<b>502</b>	<b>6</b>	<b>9</b>	<b>10</b>
		4	380	4	593	6	9	7
<b>Rohheitsdelikte / Straftaten gegen die persönliche Freiheit</b>		<b>1.754</b>	<b>86</b>	<b>2.716</b>	<b>119</b>	<b>1.848</b>	<b>2.035</b>	<b>2.265</b>
		1.483	95	2.266	157	1.705	1.771	1.828
<b>Diebstahl</b>		<b>2.720</b>	<b>70</b>	<b>5.324</b>	<b>29</b>	<b>2.881</b>	<b>2.605</b>	<b>2.972</b>
		2.233	51	4.665	35	2.504	2.082	2.304
<b>Vermögens- und Fälschungsdelikte</b>		<b>1.565</b>	<b>416</b>	<b>3.685</b>	<b>481</b>	<b>2.596</b>	<b>2.976</b>	<b>2.890</b>
		1.884	818	4.358	823	2.488	2.529	2.316
<b>sonstige Straftatbestände (StGB)</b>		<b>2.183</b>	<b>617</b>	<b>3.826</b>	<b>565</b>	<b>2.374</b>	<b>2.564</b>	<b>3.138</b>
		2.096	522	3.993	705	2.502	2.508	2.886
<b>strafrechtliche Nebengesetze</b>		<b>779</b>	<b>311</b>	<b>1.386</b>	<b>419</b>	<b>1.144</b>	<b>837</b>	<b>1.529</b>
		1.062	276	1.410	386	1.326	938	1.112
<b>Straßenkriminalität</b>								
<b>erfasste Fälle</b>		<b>1.336</b>	<b>279</b>	<b>2.982</b>	<b>250</b>	<b>1.458</b>	<b>1.481</b>	<b>1.368</b>
		1.120	220	2.584	266	1.440	1.253	1.207
<b>aufgeklärte Fälle</b>		<b>360</b>	<b>152</b>	<b>512</b>	<b>120</b>	<b>388</b>	<b>351</b>	<b>278</b>
		275	131	459	167	418	350	297

<sup>12</sup> Der Tabelle liegen die in den Dienststellen endbearbeiteten Vorgänge zugrunde. Damit besteht keine Übereinstimmung mit anderen Tabellen in diesem Bericht, bei denen das Tatortprinzip angewendet wird.



## Fortsetzung

	<b>2022</b>	<b>PI</b>	<b>KPI</b>	<b>PI</b>	<b>PI</b>	<b>KPI</b>	<b>LWSPA MV</b>
	2021	Neubran- denburg	Neubran- denburg	Stralsund	Anklam	Anklam	
<b>erfasste Fälle</b>		<b>16.838</b>	<b>1.165</b>	<b>15.499</b>	<b>13.413</b>	<b>2.127</b>	<b>435</b>
		13.612	1.385	14.568	12.829	2.139	513
Veränderungen zum Jahr 2021 in %		23,7	-15,9	6,4	4,6	-0,6	-15,2
aufgeklärte Fälle		<b>10.200</b>	<b>842</b>	<b>9.371</b>	<b>6.660</b>	<b>1.400</b>	<b>321</b>
		8.477	776	9.427	6.660	1.176	398
Aufklärungsquote in %		<b>60,6</b>	<b>72,3</b>	<b>60,5</b>	<b>49,7</b>	<b>65,8</b>	<b>73,8</b>
		62,3	56,0	64,7	51,9	55,0	77,6
Tatverdächtige gesamt		<b>11.055</b>	<b>1.167</b>	<b>10.054</b>	<b>7.117</b>	<b>1.699</b>	<b>331</b>
		9.059	876	9.829	7.187	1.411	411
davon: nichtdeutsche TV in %		<b>13,5</b>	<b>22,1</b>	<b>13,6</b>	<b>15,0</b>	<b>14,7</b>	<b>9,4</b>
		10,8	19,1	10,0	10,3	9,9	10,0
Straftaten gegen das Leben		<b>0</b>	<b>9</b>	<b>0</b>	<b>1</b>	<b>20</b>	<b>0</b>
		0	4	0	1	13	0
Straftaten gegen die sexuelle Selbstbestimmung		<b>15</b>	<b>297</b>	<b>18</b>	<b>5</b>	<b>549</b>	<b>0</b>
		14	233	13	6	525	0
Rohheitsdelikte / Straftaten gegen die persönliche Freiheit		<b>2.474</b>	<b>45</b>	<b>2.817</b>	<b>1.982</b>	<b>84</b>	<b>1</b>
		2.169	36	2.739	1.946	88	1
Diebstahl		<b>4.244</b>	<b>135</b>	<b>3.788</b>	<b>4.843</b>	<b>196</b>	<b>3</b>
		3.681	88	3.358	4.472	139	2
Vermögens- und Fälschungsdelikte		<b>4.445</b>	<b>316</b>	<b>3.319</b>	<b>2.647</b>	<b>480</b>	<b>10</b>
		2.480	462	2.769	2.210	751	3
sonstige Straftatbestände (StGB)		<b>4.066</b>	<b>209</b>	<b>3.972</b>	<b>2.989</b>	<b>442</b>	<b>361</b>
		3.681	270	4.133	3.214	342	452
strafrechtliche Nebengesetze		<b>1.594</b>	<b>154</b>	<b>1.585</b>	<b>946</b>	<b>356</b>	<b>60</b>
		1.587	292	1.556	980	281	55
<b>Straßenkriminalität</b>							
erfasste Fälle		<b>2.426</b>	<b>176</b>	<b>1.915</b>	<b>2.643</b>	<b>259</b>	<b>0</b>
		1.980	84	1.828	2.406	245	0
aufgeklärte Fälle		<b>542</b>	<b>120</b>	<b>522</b>	<b>422</b>	<b>153</b>	<b>0</b>
		512	49	496	526	145	0

## Eckdatenzusammenstellung nach Dienststellen ohne Straftaten gegen das Aufenthalts-, Asyl- und Freizügigkeitsgesetz/EU

### T99a

	<u>2022</u>	PI	KPI	PI	KPI	PI	PI	PI
	2021	Schwerin	Schwerin	Rostock	Rostock	Güstrow	Wismar	Ludwigslust
<b>erfasste Fälle</b>		<b>8.924</b>	<b>1.923</b>	<b>16.896</b>	<b>2.127</b>	<b>10.801</b>	<b>11.017</b>	<b>12.282</b>
(ohne Schlüssel 725000)		8.645	2.145	16.656	2.704	10.503	9.809	10.243
Veränderung absolut		279	-222	240	-577	298	1.208	2.039
Veränderungen zum Jahr 2021 in %		3,2	-10,3	1,4	-21,3	2,8	12,3	19,9
<b>aufgeklärte Fälle</b>		<b>5.129</b>	<b>1.211</b>	<b>8.956</b>	<b>1.462</b>	<b>6.327</b>	<b>6.155</b>	<b>6.902</b>
		5.271	1.461	9.092	2.102	6.418	5.886	5.826
<b>Aufklärungsquote in %</b>		<b>57,5</b>	<b>63,0</b>	<b>53,0</b>	<b>68,7</b>	<b>58,6</b>	<b>55,9</b>	<b>56,2</b>
		61,0	68,1	54,6	77,7	61,1	60,0	56,9
<b>Tatverdächtige gesamt</b>		<b>5.704</b>	<b>1.269</b>	<b>9.804</b>	<b>1.595</b>	<b>7.069</b>	<b>6.952</b>	<b>7.159</b>
		5.515	1.417	10.144	2.353	6.854	6.463	6.043
<b>davon: nichtdeutsche TV in %</b>		<b>28,8</b>	<b>17,7</b>	<b>15,5</b>	<b>11,0</b>	<b>15,4</b>	<b>16,5</b>	<b>19,9</b>
		24,7	29,4	12,8	9,3	12,9	11,7	15,4
<b>strafrechtliche Nebengesetze (ohne Schlüssel 725000)</b>		<b>697</b>	<b>311</b>	<b>1.345</b>	<b>418</b>	<b>1.095</b>	<b>827</b>	<b>1.007</b>
		945	274	1.370	383	1.298	910	902
Veränderung absolut		-248	37	-25	35	-203	-83	105
Veränderungen zum Jahr 2021 in %		-26,2	13,5	-1,8	9,1	-15,6	-9,1	11,6

	<u>2022</u>	Polizeipräsidium Neubrandenburg					LWSPA MV
	2021	PI Neubrandenburg	KPI Neubrandenburg	PI Stralsund	PI Anklam	KPI Anklam	
<b>erfasste Fälle</b>		<b>16.755</b>	<b>1.163</b>	<b>15.460</b>	<b>13.372</b>	<b>2.125</b>	<b>435</b>
(ohne Schlüssel 725000)		13.537	1.381	14.530	12.789	2.136	513
Veränderung absolut		3.218	-218	930	583	-11	-78
Veränderungen zum Jahr 2021 in %		23,8	-15,8	6,4	4,6	-0,5	-15,2
<b>aufgeklärte Fälle</b>		<b>10.117</b>	<b>840</b>	<b>9.332</b>	<b>6.620</b>	<b>1.398</b>	<b>321</b>
		8.403	772	9.389	6.620	1.173	398
<b>Aufklärungsquote in %</b>		<b>60,4</b>	<b>72,2</b>	<b>60,4</b>	<b>49,5</b>	<b>65,8</b>	<b>73,8</b>
		62,1	55,9	64,6	51,8	54,9	77,6
<b>Tatverdächtige gesamt</b>		<b>10.977</b>	<b>1.160</b>	<b>10.013</b>	<b>7.071</b>	<b>1.697</b>	<b>331</b>
		8.984	871	9.787	7.148	1.408	411
<b>davon: nichtdeutsche TV in %</b>		<b>12,9</b>	<b>21,6</b>	<b>13,3</b>	<b>14,4</b>	<b>14,6</b>	<b>9,4</b>
		10,1	18,6	9,7	9,8	9,9	10,0
<b>strafrechtliche Nebengesetze (ohne Schlüssel 725000)</b>		<b>1.511</b>	<b>152</b>	<b>1.546</b>	<b>905</b>	<b>354</b>	<b>60</b>
		1.512	288	1.518	940	278	55
Veränderung absolut		-1	-136	28	-35	76	5
Veränderungen zum Jahr 2021 in %		-0,1	-47,2	1,8	-3,7	27,3	9,1

4.4. Straftatenkatalog<sup>13</sup>

## T100

Schlüssel	Straftaten(gruppen)	Opfer- Erfassung	Schadens- Erfassung
-----	<b>Straftaten insgesamt</b>	<b>O</b>	<b>S</b>
<b>000000</b>	<b>Straftaten gegen das Leben</b>	<b>O</b>	<b>S</b>
010000	Mord § 211 StGB	O	S
010079	Sonstiger Mord	O	
011000	Mord im Zusammenhang mit Raubdelikten	O	S
012000	Mord im Zusammenhang mit Sexualdelikten	O	
020000	Totschlag und Tötung auf Verlangen §§ 212, 213, 216 StGB	O	
020010	Totschlag § 212 StGB	O	
020020	Minder schwerer Fall des Totschlags § 213 StGB	O	
020030	Tötung auf Verlangen § 216 StGB	O	
030000	Fahrlässige Tötung § 222 StGB - nicht i.V.m. Verkehrsunfall -	O	
040000	Abbruch der Schwangerschaft §§ 218, 218b, 218c, 219a, 219b StGB		
040010	Schwangerschaftsabbruch § 218 StGB		
040020	Schwangerschaftsabbruch ohne ärztliche Feststellung, unrichtige ärztliche Feststellung § 218b StGB		
040030	Ärztliche Pflichtverletzung § 218c StGB		
040040	Werbung für den Abbruch der Schwangerschaft § 219a StGB		
040050	Inverkehrbringen von Mitteln zum Abbruch der Schwangerschaft § 219b StGB		
<b>100000</b>	<b>Straftaten gegen die sexuelle Selbstbestimmung</b>	<b>O</b>	
110000	Straftaten gegen die sexuelle Selbstbestimmung §§ 174, 174a, 174b, 174c, 177, 178, 184i, 184j StGB	O	
111000	Vergewaltigung, sexuelle Nötigung und sexueller Übergriff im besonders schweren Fall einschl. mit Todesfolge §§ 177, 178 StGB	O	
111700	Vergewaltigung § 177 Abs. 6, 7, 8 StGB	O	
111710	Vergewaltigung § 177 Abs. 6 Nr. 1, 2 StGB (ohne Schlüssel 111730)	O	
111720	Vergewaltigung im besonders schweren Fall § 177 Abs. 6 Nr. 1, 2 i. V. m. Abs. 7, 8 StGB	O	
111730	Vergewaltigung von widerstandsunfähigen Personen (§ 177 Abs. 2 Nr. 1, Abs. 4) gem. § 177 Abs. 6 Nr. 1, 2 StGB	O	
111800	Sexueller Übergriff und sexuelle Nötigung im besonders schweren Fall § 177 Abs. 1, 2, 4, 5 i. V. m. Abs. 6 Nr. 2, Abs. 7, 8 StGB	O	
111810	Sexueller Übergriff im besonders schweren Fall § 177 Abs. 1, 2 (ohne Nr. 1) i. V. m. Abs. 6 Nr. 2, Abs. 7, 8 StGB	O	
111820	Sexuelle Nötigung im besonders schweren Fall § 177 Abs. 5 i. V. m. Abs. 6 Nr. 2, Abs. 7, 8 StGB	O	
111830	Sexueller Übergriff an widerstandsunfähigen Personen im besonders schweren Fall § 177 Abs. 2 Nr. 1, Abs. 4 i. V. m. Abs. 6 Nr. 2, Abs. 7, 8 StGB	O	
111900	Sexueller Übergriff, sexuelle Nötigung und Vergewaltigung mit Todesfolge § 178 StGB	O	
112100	Sexueller Übergriff und sexuelle Nötigung § 177 Abs. 1, 2, 4, 5, 9 StGB	O	
112110	Sexueller Übergriff § 177 Abs. 1, 2 (ohne Nr. 1), 9 StGB	O	
112120	Sexuelle Nötigung § 177 Abs. 5, 9 StGB	O	
112130	Sexueller Übergriff an widerstandsunfähigen Personen § 177 Abs. 2 Nr. 1, Abs. 4, 9 StGB	O	
113000	Sexueller Missbrauch von Schutzbefohlenen pp., unter Ausnutzung einer Amtsstellung oder eines Vertrauensverhältnisses §§ 174, 174a-c StGB	O	
113010	Sexueller Missbrauch von Schutzbefohlenen ab 14 Jahren § 174 StGB	O	
113020	Sexueller Missbrauch von Gefangenen/Verwahrten usw. ab 14 Jahren § 174a StGB	O	

<sup>13</sup> Die Straftaten(gruppen) sowie Schlüssel stellen den bundesweit einheitlichen Straftatenkatalog des BKA dar.

Schlüssel	Straftaten(gruppen)	Opfer- Schadens- Erfassung	
113030	Sexueller Missbrauch - Ausnutzung einer Amtsstellung zum Nachteil von Personen ab 14 Jahren § 174b StGB	<input type="radio"/>	
113040	Sexueller Missbrauch - Ausnutzung eines Beratungs-/Behandlungs-/Betreuungsverhältnisses zum Nachteil von Personen ab 14 Jahren § 174c StGB	<input type="radio"/>	
114000	Sexuelle Belästigung § 184i StGB	<input type="radio"/>	
115000	Straftaten aus Gruppen § 184j StGB	<input type="radio"/>	
130000	Sexueller Missbrauch §§ 176-176e, 182, 183, 183a StGB	<input type="radio"/>	
131000	Sexueller Missbrauch von Kindern §§ 176 - 176e StGB	<input type="radio"/>	
131010	Sexueller Missbrauch von Kindern - Anbieten von Kindern gemäß §§ 176 Abs. 1 Nr. 3, 176a Abs.2, 176b Abs. 2 StGB	<input type="radio"/>	
131011	Sexueller Missbrauch von Kindern - Kinder für sex. Handlungen anbietet, Nachweis verspricht § 176 Abs. 1 Nr. 3 StGB	<input type="radio"/>	
131012	Sexueller Missbrauch von Kindern - Kinder für sex. Missbrauch ohne Körperkontakt anbietet, Nachweis verspricht, zur Tat verabredet § 176a Abs. 2 StGB	<input type="radio"/>	
131013	Sexueller Missbrauch von Kindern - Kind zum vorbereitenden Einwirken anbietet, Nachweis verspricht, zur Tat verabredet § 176b Abs. 2 StGB	<input type="radio"/>	
131100	Sexueller Missbrauch von Kindern - sexuelle Handlungen an Kind/durch Kind vornehmen lässt § 176 Abs. 1 Nr. 1 und 2 StGB	<input type="radio"/>	
131200	Exhibitionistische/sexuelle Handlungen vor Kindern § 176a Abs. 1 Nr. 1 StGB	<input type="radio"/>	
131300	Sexueller Missbrauch von Kindern - Täter bestimmt Kind, sexuelle Handlungen an sich selbst vorzunehmen § 176a Abs 1 Nr. 2 StGB	<input type="radio"/>	
131400	Sexueller Missbrauch von Kindern - Einwirken auf Kinder ohne Körperkontakt § 176a Abs. 1 Nr. 3; 176b Abs. 1 Nr. 1 und 2 StGB	<input type="radio"/>	
131410	Sexueller Missbrauch von Kindern - Einwirken auf Kinder ohne Körperkontakt mit dem Kind § 176a Abs. 1 Nr. 3 i.V.m. Absatz 3 StGB	<input type="radio"/>	
131411	Sexueller Missbrauch von Kindern - Einwirken auf Kind durch pornographischen Inhalt oder entsprechende Reden § 176a Abs. 1 Nr. 3 StGB	<input type="radio"/>	
131412	Versuch des sexuellen Missbrauchs von Kindern ohne Körperkontakt mit dem Kind (Scheinkindkonstellation) § 176a Abs. 1 Nr. 3 i.V.m. Abs. 3 StGB		
131420	Vorbereitung des sexuellen Missbrauchs von Kindern gem. § 176b Abs. 1, 3 StGB	<input type="radio"/>	
131421	Sexueller Missbrauch von Kindern - Einwirken auf Kind zur Vorbereitung sex. Missbrauchs § 176b Abs. 1 StGB	<input type="radio"/>	
131422	Versuch der Vorbereitung des sexuellen Missbrauchs von Kindern (Scheinkindkonstellation) § 176b Abs. 1 i.V.m. Abs. 3 StGB		
131500	Schwerer Sexueller Missbrauch von Kindern - Vollzug des Beischlafs mit einem Kind oder Vornahme einer ähnlichen sexuellen Handlung nach § 176c Abs. 1 Nr. 2 StGB	<input type="radio"/>	
131600	Schwerer sexueller Missbrauch von Kindern - Herstellung und Verbreitung pornographischer Inhalte § 176c Abs. 2 StGB	<input type="radio"/>	
131700	Schwerer sexueller Missbrauch von Kindern - sonstige Begehungsweisen gem. § 176c StGB	<input type="radio"/>	
131710	Schwerer sexueller Missbrauch von Kindern - sonstige Begehungsweisen § 176c Abs. 1 Nr. 1, 3, 4 StGB	<input type="radio"/>	
131720	Schwerer sexueller Missbrauch von Kindern - mit schwerer körperlicher Misshandlung oder Gefahr des Todes § 176c Abs. 3 StGB	<input type="radio"/>	
131800	Sexueller Missbrauch von Kindern mit Todesfolge § 176d StGB	<input type="radio"/>	
131900	Verbreitung und Besitz von Anleitungen zu sexuellem Missbrauch von Kindern § 176e StGB		
132000	Exhibitionistische Handlungen und Erregung öffentlichen Ärgernisses §§ 183, 183a StGB	<input type="radio"/>	
132010	Exhibitionistische Handlungen § 183 StGB	<input type="radio"/>	
132020	Erregung öffentlichen Ärgernisses § 183a StGB	<input type="radio"/>	
133000	Sexueller Missbrauch von Jugendlichen § 182 StGB	<input type="radio"/>	
133100	Sexueller Missbrauch von Jugendlichen gegen Entgelt § 182 Abs. 2 StGB	<input type="radio"/>	
133700	Sonstiger Sexueller Missbrauch von Jugendlichen § 182 StGB	<input type="radio"/>	
140000	Ausnutzen sexueller Neigung §§ 180, 180a, 181a, 184, 184a, 184b, 184c, 184e, 184f, 184g, 184k, 184l StGB	<input type="radio"/>	
140010	Ausübung der verbotenen Prostitution § 184f StGB		
140020	Jugendgefährdende Prostitution § 184g StGB		
141000	Förderung sexueller Handlungen Minderjähriger oder Ausbeuten von Prostituierten §§ 180, 180a StGB	<input type="radio"/>	

Schlüssel	Straftaten(gruppen)	Opfer- Schadens- Erfassung	
141100	Förderung sexueller Handlungen Minderjähriger § 180 StGB	O	
141110	Förderung sexueller Handlungen Minderjähriger durch Vermittlung oder gegen Entgelt § 180 Abs. 1, Nr. 1, Abs. 2 StGB	O	
141179	Sonstige Förderung sexueller Handlungen Minderjähriger § 180 StGB	O	
141200	Ausbeuten von Prostituierten § 180a StGB	O	
142000	Zuhälterei § 181a StGB	O	
143000	Verbreitung pornographischer Inhalte (Erzeugnisse) §§ 184, 184a, 184b, 184c, 184e StGB		
143010	Sonstige Verbreitung pornographischer Inhalte (Erzeugnisse) § 184 StGB		
143020	Verbreitung gewalt- oder tierpornographischer Inhalte § 184a StGB		
143040	Veranstaltung und Besuch kinder- und jugendpornographischer Darbietungen § 184e StGB		
143100	Verbreitung pornographischer Inhalte (Erzeugnisse) an Personen unter 18 Jahren § 184 Abs. 1 Nr. 1, 2, 5 StGB		
143200	Verbreitung, Erwerb, Besitz und Herstellung kinderpornographischer Inhalte § 184b StGB		
143210	Verbreitung, Erwerb, Besitz und Herstellung von Kinderpornographie § 184b Abs. 1 StGB		
143211	Verbreitung von Kinderpornographie § 184b Abs. 1 Nr. 1 StGB		
143212	Besitzverschaffung für andere von Kinderpornographie § 184b Abs. 1 Nr. 2 StGB		
143213	Herstellung auch ohne Verbreitungsabsicht von Kinderpornographie mit tatsächlichem Geschehen § 184b Abs. 1 Nr. 3 StGB		
143214	Herstellung mit Verbreitungsabsicht von Kinderpornographie § 184b Abs. 1 Nr. 4 StGB		
143220	Verbreitung und Herstellung von Kinderpornographie gewerbs-/bandenmäßig § 184b Abs. 2 StGB		
143230	Besitz oder sich Verschaffen von Kinderpornographie § 184b Abs. 3 StGB		
143500	Verbreitung, Erwerb, Besitz und Herstellung jugendpornographischer Inhalte § 184c StGB		
143510	Verbreitung, Erwerb, Besitz und Herstellung von Jugendpornographie § 184c Abs. 1 StGB		
143511	Verbreitung von Jugendpornographie § 184c Abs. 1 Nr. 1 StGB		
143512	Besitzverschaffung für andere von Jugendpornographie § 184c Abs. 1 Nr. 2 StGB		
143513	Herstellung auch ohne Verbreitungsabsicht mit tatsächlichem Geschehen von Jugendpornographie § 184c Abs. 1 Nr. 3 StGB		
143514	Herstellung mit Verbreitungsabsicht von Jugendpornographie § 184c Abs. 1 Nr. 4 StGB		
143520	Verbreitung und Herstellung von Jugendpornographie gewerbs-/bandenmäßig § 184c Abs. 2 StGB		
143530	Besitz oder sich Verschaffen von Jugendpornographie § 184c Abs. 3 StGB		
145000	Verletzung des Intimbereichs durch Bildaufnahmen § 184k StGB	O	
146000	Inverkehrbringen, Erwerb und Besitz von Sexpuppen mit kindlichem Erscheinungsbild § 184l StGB		
<b>200000</b>	<b>Rohheitsdelikte und Straftaten gegen die persönliche Freiheit</b>	<b>O</b>	<b>S</b>
210000	Raub, räuberische Erpressung und räuberischer Angriff auf Kraftfahrer §§ 249-252, 255, 316a StGB	O	S
210010	Sonstiger Raub § 249 StGB	O	S
210020	Sonstiger schwerer Raub § 250 StGB	O	S
210030	Sonstiger Raub mit Todesfolge § 251 StGB	O	S
210040	Räuberischer Diebstahl § 252 StGB	O	S
210050	Sonstige räuberische Erpressung § 255 StGB	O	S
211000	Raub, räuberische Erpressung auf/gegen Geldinstitute, Postfilialen und -agenturen	O	S
211100	Raub, räuberische Erpressung auf/gegen Geldinstitute (Banken/Sparkassen)	O	S
211110	Raub auf Geldinstitute (Banken/Sparkassen) § 249 StGB	O	S
211120	Schwerer Raub auf Geldinstitute (Banken/Sparkassen) § 250 StGB	O	S
211130	Raub mit Todesfolge auf Geldinstitute (Banken/Sparkassen) § 251 StGB	O	S
211150	Räuberische Erpressung gegen Geldinstitute (Banken/Sparkassen) § 255 StGB	O	S
211200	Raub, räuberische Erpressung auf/gegen Postfilialen und -agenturen	O	S

Schlüssel	Straftaten(gruppen)	Opfer- Schadens- Erfassung	
211210	Raub auf Postfilialen und -agenturen § 249 StGB	O	S
211220	Schwerer Raub auf Postfilialen und -agenturen § 250 StGB	O	S
211230	Raub mit Todesfolge auf Postfilialen und -agenturen § 251 StGB	O	S
211250	Räuberische Erpressung gegen Postfilialen und -agenturen § 255 StGB	O	S
212000	Raub, räuberische Erpressung auf/gegen sonstige Kassenräume und Geschäfte	O	S
212010	Raub auf sonstige Kassenräume oder Geschäfte § 249 StGB	O	S
212020	Schwerer Raub auf sonstige Kassenräume oder Geschäfte § 250 StGB	O	S
212030	Raub mit Todesfolge auf sonstige Kassenräume oder Geschäfte § 251 StGB	O	S
212050	Räuberische Erpressung gegen sonstige Kassenräume oder Geschäfte § 255 StGB	O	S
212100	Raub, räuberische Erpressung auf/gegen Spielhallen	O	S
212110	Raub auf Spielhallen § 249 StGB	O	S
212120	Schwerer Raub auf Spielhallen § 250 StGB	O	S
212130	Raub mit Todesfolge auf Spielhallen § 251 StGB	O	S
212150	Räuberische Erpressung gegen Spielhallen § 255 StGB	O	S
212200	Raub, räuberische Erpressung auf/gegen Tankstellen	O	S
212210	Raub auf Tankstellen § 249 StGB	O	S
212220	Schwerer Raub auf Tankstellen § 250 StGB	O	S
212230	Raub mit Todesfolge auf Tankstellen § 251 StGB	O	S
212250	Räuberische Erpressung gegen Tankstellen § 255 StGB	O	S
213000	Raub, räuberische Erpressung auf/gegen Geld- und Werttransporte	O	S
213100	Raub, räuberische Erpressung auf/gegen Geld- und Kassenboten	O	S
213110	Raub auf Geld- und Kassenboten § 249 StGB	O	S
213120	Schwerer Raub auf Geld- und Kassenboten § 250 StGB	O	S
213130	Raub mit Todesfolge auf Geld- und Kassenboten § 251 StGB	O	S
213150	Räuberische Erpressung gegen Geld- und Kassenboten § 255 StGB	O	S
213200	Raub, räuberische Erpressung auf/gegen Spezialgeldtransportfahrzeuge	O	S
213210	Raub auf Spezialgeldtransportfahrzeuge § 249 StGB	O	S
213220	Schwerer Raub auf Spezialgeldtransportfahrzeuge § 250 StGB	O	S
213230	Raub mit Todesfolge auf Spezialgeldtransportfahrzeuge § 251 StGB	O	S
213250	Räuberische Erpressung gegen Spezialgeldtransportfahrzeuge § 255 StGB	O	S
214000	Räuberischer Angriff auf Kraftfahrer § 316a StGB	O	S
214079	Räuberischer Angriff auf sonstige Kraftfahrer	O	S
214100	Beraubung von Taxifahrern	O	S
216000	Handtaschenraub	O	S
216010	Handtaschenraub § 249 StGB	O	S
216020	Handtaschenraub § 250 StGB	O	S
216030	Handtaschenraub mit Todesfolge § 251 StGB	O	S
216050	Räuberische Erpressung bei Handtaschenraub § 255 StGB	O	S
217000	Sonstige Raubüberfälle auf Straßen, Wegen oder Plätzen	O	S
217010	Sonstiger Raub auf Straßen, Wegen oder Plätzen § 249 StGB	O	S
217020	Sonstiger schwerer Raub auf Straßen, Wegen oder Plätzen § 250 StGB	O	S
217030	Sonstiger Raub mit Todesfolge auf Straßen, Wegen oder Plätzen § 251 StGB	O	S
217050	Sonstige räuberische Erpressung auf Straßen, Wegen oder Plätzen § 255 StGB	O	S
218000	Raub zur Erlangung von Betäubungsmitteln	O	S
218010	Raub zur Erlangung von Betäubungsmitteln § 249 StGB	O	S

Schlüssel	Straftaten(gruppen)	Opfer- Schadens- Erfassung	
218020	Schwerer Raub zur Erlangung von Betäubungsmitteln § 250 StGB	O	S
218030	Raub mit Todesfolge zur Erlangung von Betäubungsmitteln § 251 StGB	O	S
218050	Räuberische Erpressung zur Erlangung von Betäubungsmitteln § 255 StGB	O	S
219000	Raubüberfälle in Wohnungen	O	S
219010	Raub in Wohnungen § 249 StGB	O	S
219020	Schwerer Raub in Wohnungen § 250 StGB	O	S
219030	Raub mit Todesfolge in Wohnungen § 251 StGB	O	S
219050	Räuberische Erpressung in Wohnungen § 255 StGB	O	S
220000	Körperverletzung §§ 223-227, 229, 231 StGB	O	
221000	Körperverletzung mit Todesfolge §§ 227, 231 StGB	O	
221010	Körperverletzung mit Todesfolge § 227 StGB	O	
221020	Beteiligung an einer Schlägerei mit Todesfolge § 231 StGB	O	
222000	Gefährliche und schwere Körperverletzung, Verstümmelung weiblicher Genitalien §§ 224, 226, 226a, 231 StGB	O	
222010	Sonstige Tatörtlichkeit bei gefährlicher Körperverletzung § 224 StGB	O	
222020	Sonstige Tatörtlichkeit bei schwerer Körperverletzung § 226 StGB	O	
222030	Sonstige Tatörtlichkeit bei Beteiligung an einer Schlägerei ohne Todesfolge § 231 StGB	O	
222040	Verstümmelung weiblicher Genitalien § 226a StGB	O	
222100	Gefährliche und schwere Körperverletzung auf Straßen, Wegen oder Plätzen	O	
222110	Gefährliche Körperverletzung gemäß § 224 StGB auf Straßen, Wegen oder Plätzen	O	
222120	Schwere Körperverletzung auf Straßen, Wegen oder Plätzen § 226 StGB	O	
222130	Beteiligung an einer Schlägerei ohne Todesfolge auf Straßen, Wegen oder Plätzen § 231 StGB	O	
223000	Misshandlung von Schutzbefohlenen § 225 StGB	O	
223001	Misshandlung Schutzbefohlener ab 14 Jahren	O	
223100	Misshandlung von Kindern	O	
224000	Vorsätzliche einfache Körperverletzung § 223 StGB	O	
225000	Fahrlässige Körperverletzung § 229 StGB	O	
230000	Straftaten gegen die persönliche Freiheit §§ 232-233a, 234, 235, 236, 237, 238-239b, 240, 241, 316c StGB	O	S
231000	Menschenraub, Entziehung Minderjähriger, Kinderhandel §§ 234, 235, 236 StGB	O	
231100	Menschenraub § 234 StGB	O	
231200	Entziehung Minderjähriger § 235 StGB	O	
231210	Entziehung Minderjähriger gegen Entgelt oder in Bereicherungsabsicht § 235 Abs. 4 Nr. 2 StGB	O	
231279	Sonstige Entziehung Minderjähriger § 235 StGB	O	
231300	Kinderhandel § 236 StGB	O	
232000	Zwangsheirat, Nachstellung (Stalking), Freiheitsberaubung, Nötigung, Bedrohung §§ 237, 238, 239, 240, 241 StGB	O	
232100	Freiheitsberaubung § 239 StGB	O	
232200	Nötigung § 240 StGB	O	
232201	Nötigung im Straßenverkehr § 240 Abs. 1 StGB	O	
232279	Sonstige Nötigung § 240 Abs. 1 und 4 StGB	O	
232300	Bedrohung § 241 StGB	O	
232400	Nachstellung (Stalking) § 238 StGB	O	
232410	Nachstellung (Stalking) § 238, Abs. 1 StGB	O	
232420	Nachstellung (Stalking) § 238, Abs. 2 StGB	O	
232430	Nachstellung (Stalking) § 238, Abs. 3 StGB	O	



Schlüssel	Straftaten(gruppen)	Opfer- Schadens- Erfassung	
232500	Zwangsheirat § 237 StGB	O	
233000	Erpresserischer Menschenraub § 239a StGB	O	S
233079	Sonstiger erpresserischer Menschenraub	O	S
233100	Erpresserischer Menschenraub i.V.m. Raubüberfall auf Geldinstitute, Postfilialen und -agenturen	O	S
233200	Erpresserischer Menschenraub i.V.m. Raubüberfall auf sonstige Kassenräume und Geschäfte	O	S
233300	Erpresserischer Menschenraub i.V.m. Raubüberfall auf Geld- und Werttransporte	O	S
234000	Geiselnahme § 239b StGB	O	S
234079	Sonstige Geiselnahme	O	S
234100	Geiselnahme i.V.m. Raubüberfall auf Geldinstitute, Postfilialen und -agenturen	O	S
234200	Geiselnahme i.V.m. Raubüberfall auf sonstige Kassenräume und Geschäfte	O	S
234300	Geiselnahme i.V.m. Raubüberfall auf Geld- und Werttransporte	O	S
235000	Angriff auf den Luft- und Seeverkehr § 316c StGB		
239000	Menschenhandel, Zwangsprostitution, Zwangsarbeit, Ausbeutung der Arbeitskraft und Ausbeutung unter Ausnutzung einer Freiheitsberaubung §§ 232, 232a, 232b, 233, 233a StGB	O	
239100	Menschenhandel § 232 StGB	O	
239110	Handel zum Zweck der Ausbeutung bei Ausübung der Prostitution, der Vornahme sexueller Handlungen § 232 Abs. 1, Nr. 1a; Abs. 2 in Bezug auf Abs. 1 Nr. 1a; Abs. 3 Nr. 1 bis 3 in Bezug auf Abs. 1, Nr. 1a; Abs. 4 in Bezug auf Abs. 1 Nr. 1a StGB	O	
239120	Handel zum Zweck der Ausbeutung durch eine Beschäftigung § 232 StGB Abs. 1, Nr. 1 b); Abs. 2 in Bezug auf Abs. 1 Nr. 1b); Abs. 3 Nr. 1 bis 3 in Bezug auf Abs. 1, Nr. 1b); Abs. 4 in Bezug auf Abs. 1 Nr. 1b) StGB	O	
239130	Handel zum Zweck der Ausbeutung bei der Ausübung der Bettelei § 232 Abs. 1, Nr. 1 c); Abs. 2 in Bezug auf Abs. 1, Nr. 1 c); Abs. 3 Nr. 1 bis 3 in Bezug auf Abs. 1, Nr. 1c); Abs. 4 in Bezug auf Abs. 1, Nr. 1c) StGB	O	
239140	Handel zum Zweck der Ausbeutung bei der Begehung von mit Strafe bedrohten Handlungen § 232 StGB Abs. 1, Nr. 1d); Abs. 2 in Bezug auf Abs. 1 Nr. 1d); Abs. 3 Nr. 1 bis 3 in Bezug auf Abs. 1, Nr. 1d); Abs. 4 in Bezug auf Abs. 1 Nr. 1d) StGB	O	
239150	Handel zum Zweck des Haltens einer Person in Sklaverei, Leibeigenschaft, Schuldknechtschaft o.ä. § 232 Abs. 1, Nr. 2; Abs. 2 in Bezug auf Abs. 1 Nr. 2; Abs. 3 Nr. 1 bis 3 in Bezug auf Abs. 1, Nr. 2; Abs. 4 in Bezug auf Abs. 1, Nr. 2 StGB	O	
239160	Handel zum Zweck der rechtswidrigen Organentnahme § 232 Abs. 1, Nr. 3; Abs. 2 in Bezug auf Abs. 1, Nr. 3; Abs. 3 Nr. 1 bis 3 in Bezug auf Abs. 1, Nr. 3; Abs. 4 in Bezug auf Abs. 1, Nr. 3 StGB	O	
239200	Zwangsprostitution § 232a StGB	O	
239210	Veranlassen zur Aufnahme oder Fortsetzung der Prostitution oder zu sexuellen Handlungen, durch die eine Person ausgebeutet wird § 232a Abs. 1 bis 5 StGB	O	
239220	Entgeltliche Inanspruchnahme sexueller Handlungen eines Menschenhandelsopfers unter Ausnutzung der Zwangslage oder Hilflosigkeit § 232a Abs. 6 StGB		
239300	Zwangsarbeit § 232b StGB	O	
239310	Veranlassen zur Aufnahme einer ausbeuterischen Beschäftigung § 232b Abs. 1, Nr. 1; Abs. 2 in Bezug auf Abs. 1, Nr. 1; Abs. 3 Nr. 1; Abs. 4 Nr. 1 StGB	O	
239320	Veranlassen sich in Sklaverei, Leibeigenschaft, Schuldknechtschaft o.ä. zu begeben § 232b Abs. 1, Nr. 2; Abs. 2 in Bezug auf Abs. 1, Nr. 2; Abs. 3 Nr. 2; Abs. 4 Nr. 2 StGB	O	
239330	Veranlassen zur Aufnahme oder Fortsetzung der Bettelei, durch die die Person ausgebeutet wird § 232b Abs. 1, Nr. 3; Abs. 2 in Bezug auf Abs. 1, Nr. 3; Abs. 3 Nr. 3; Abs. 4 Nr. 3 StGB	O	
239400	Ausbeutung der Arbeitskraft § 233 StGB	O	
239410	Ausbeutung durch eine Beschäftigung § 233 Abs. 1, Nr. 1; Abs. 2 in Fällen von Abs. 1 Nr. 1; Abs. 3 in Fällen von Abs. 1 Nr. 1; Abs. 4 in Bezug auf Abs. 1, Nr. 1; Abs. 5 in Bezug auf Abs. 1 Nr. 1 StGB	O	
239420	Ausbeutung bei der Ausübung der Bettelei § 233 Abs. 1, Nr. 2; Abs. 2 in Fällen von Abs. 1 Nr. 2; Abs. 3 in Fällen von Abs. 1 Nr. 2; Abs. 4 in Bezug auf Abs. 1, Nr. 2 StGB	O	
239430	Ausbeutung bei der Begehung von mit Strafe bedrohten Handlungen § 233 Abs. 1, Nr. 3; Abs. 2 in Fällen von Abs. 1 Nr. 3; Abs. 3 in Fällen von Abs. 1 Nr. 3; Abs. 4 in Bezug auf Abs. 1, Nr. 3 StGB	O	
239500	Ausbeutung unter Ausnutzung einer Freiheitsberaubung § 233a StGB	O	



Schlüssel	Straftaten(gruppen)	Opfer- Schadens- Erfassung	
239510	Ausbeutung bei Ausübung der Prostitution § 233a Abs. 1, Nr. 1; Abs. 2 in Bezug auf Abs. 1 Nr. 1; Abs. 3 in Bezug auf Abs. 1 Nr. 1; Abs. 4 in Bezug auf Abs. 1 Nr. 1 StGB	O	
239520	Ausbeutung durch eine Beschäftigung nach § 232 Abs. 1 Satz 2 StGB (gem. § 233a Abs. 1, Nr. 2; Abs. 2 in Bezug auf Abs. 1 Nr. 2; Abs. 3 in Bezug auf Abs. 1 Nr. 2; Abs. 4 in Bezug auf Abs. 1 Nr. 2 StGB)	O	
239530	Ausbeutung bei der Ausübung der Bettelei § 233a Abs. 1, Nr. 3; Abs. 2 in Bezug auf Abs. 1 Nr. 3; Abs. 3 in Bezug auf Abs. 1 Nr. 3; Abs. 4 in Bezug auf Abs. 1 Nr. 3 StGB	O	
239540	Ausbeutung bei der Begehung von mit Strafe bedrohten Handlungen § 233a Abs. 1, Nr. 4; Abs. 2 in Bezug auf Abs. 1 Nr. 4; Abs. 3 in Bezug auf Abs. 1 Nr. 4; Abs. 4 in Bezug auf Abs. 1 Nr. 4 StGB	O	
3**00	Diebstahl ohne erschwerende Umstände §§ 242, 247, 248a-c StGB und zwar:		S
3**100	Einfacher Diebstahl von Kraftwagen einschl. unbefugte Ingebrauchnahme		S
3**200	Einfacher Diebstahl von Mopeds und Krafrädern einschl. unbefugte Ingebrauchnahme		S
3**300	Einfacher Diebstahl von Fahrrädern einschl. unbefugte Ingebrauchnahme		S
3**400	Einfacher Diebstahl von Schusswaffen		S
3**500	Einfacher Diebstahl von unbaren Zahlungsmitteln		S
3**700	Einfacher Diebstahl von/aus Automaten		S
3**800	Einfacher Diebstahl von Antiquitäten, Kunst- und sakralen Gegenständen		S
<b>300000</b>	<b>Sonstiger einfacher Diebstahl §§ 242, 247, 248a-c StGB</b>		<b>S</b>
300010	Sonstiger einfacher Diebstahl §§ 242, 247, 248a StGB		S
300040	Unbefugter Gebrauch eines sonstigen Fahrzeuges § 248b StGB		S
300050	Entziehung elektrischer Energie § 248c StGB		S
300100	Einfacher Diebstahl von Kraftwagen einschl. unbefugter Ingebrauchnahme		S
300110	Einfacher Diebstahl von Kraftwagen		S
300140	Unbefugter Gebrauch von Kraftwagen		S
300200	Einfacher Diebstahl von Mopeds und Krafrädern einschl. unbefugter Ingebrauchnahme		S
300210	Einfacher Diebstahl von Mopeds und Krafrädern		S
300240	Unbefugter Gebrauch von Mopeds und Krafrädern		S
300300	Einfacher Diebstahl von Fahrrädern einschl. unbefugter Ingebrauchnahme		S
300310	Einfacher Diebstahl von Fahrrädern		S
300340	Unbefugter Gebrauch von Fahrrädern		S
300400	Einfacher Diebstahl von Schusswaffen		S
300500	Einfacher Diebstahl von unbaren Zahlungsmitteln		S
300700	Einfacher Diebstahl von/aus Automaten		S
300800	Einfacher Diebstahl von Antiquitäten, Kunst- und sakralen Gegenständen		S
305*00	Einfacher Diebstahl in/aus Banken, Sparkassen, Postfilialen und -agenturen und dergleichen		S
305000	Einfacher Diebstahl in/aus Banken, Sparkassen, Postfilialen und -agenturen und dergleichen von sonstigem Gut		S
305500	Einfacher Diebstahl in/aus Banken, Sparkassen, Postfilialen und -agenturen und dergleichen von unbaren Zahlungsmitteln		S
310*00	Einfacher Diebstahl in/aus Dienst-, Büro-, Fabrikations-, Werkstatt- und Lagerräumen		S
310000	Einfacher Diebstahl in/aus Dienst-, Büro-, Fabrikations-, Werkstatt- und Lagerräumen von sonstigem Gut		S
310100	Einfacher Diebstahl in/aus Dienst-, Büro-, Fabrikations-, Werkstatt- und Lagerräumen von Kraftwagen		S
310200	Einfacher Diebstahl in/aus Dienst-, Büro-, Fabrikations-, Werkstatt- und Lagerräumen von Mopeds und Krafrädern		S
310300	Einfacher Diebstahl in/aus Dienst-, Büro-, Fabrikations-, Werkstatt- und Lagerräumen von Fahrrädern		S
310400	Einfacher Diebstahl in/aus Dienst-, Büro-, Fabrikations-, Werkstatt- und Lagerräumen von Schusswaffen		S
310500	Einfacher Diebstahl in/aus Dienst-, Büro-, Fabrikations-, Werkstatt- und Lagerräumen von unbaren Zahlungsmitteln		S

Schlüssel	Straftaten(gruppen)	Opfer- Schadens- Erfassung	
310700	Einfacher Diebstahl in/aus Dienst-, Büro-, Fabrikations-, Werkstatt- und Lagerräumen von/aus Automaten		S
310800	Einfacher Diebstahl in/aus Dienst-, Büro-, Fabrikations-, Werkstatt- und Lagerräumen von Antiquitäten, Kunst- und sakralen Gegenständen		S
315*00	Einfacher Diebstahl in/aus Gaststätten, Kantinen, Hotels und Pensionen		S
315000	Einfacher Diebstahl in/aus Gaststätten, Kantinen, Hotels und Pensionen von sonstigem Gut		S
315500	Einfacher Diebstahl in/aus Gaststätten, Kantinen, Hotels und Pensionen von unbaren Zahlungsmitteln		S
315700	Einfacher Diebstahl in/aus Gaststätten, Kantinen, Hotels und Pensionen von/aus Automaten		S
325*00	Einfacher Diebstahl in/aus Kiosken, Warenhäusern, Verkaufsräumen, Selbstbedienungsläden, Schaufenstern und Schaukästen darunter:		S
325000	Einfacher Diebstahl in/aus Kiosken, Warenh., Verkaufsräumen pp. von sonstigem Gut		S
325300	Einfacher Diebstahl in/aus Kiosken, Warenh., Verkaufsräumen pp. von Fahrrädern		S
325500	Einfacher Diebstahl in/aus Kiosken, Warenh., Verkaufsräumen pp. von unbaren Zahlungsmitteln		S
326*00	Einfacher Ladendiebstahl		S
326000	Einfacher Ladendiebstahl von sonstigem Gut		S
326300	Einfacher Ladendiebstahl von Fahrrädern		S
335*00	Einfacher Diebstahl in/aus Wohnungen		S
335000	Einfacher Diebstahl in/aus Wohnungen von sonstigem Gut		S
335400	Einfacher Diebstahl in/aus Wohnungen von Schusswaffen		S
335500	Einfacher Diebstahl in/aus Wohnungen von unbaren Zahlungsmitteln		S
335800	Einfacher Diebstahl in/aus Wohnungen von Antiquitäten, Kunst- und sakralen Gegenständen		S
340*00	Einfacher Diebstahl in/aus Boden-, Kellerräumen und Waschküchen		S
340000	Einfacher Diebstahl in/aus Boden-, Kellerräumen und Waschküchen von sonstigem Gut		S
340300	Einfacher Diebstahl in/aus Boden-, Kellerräumen und Waschküchen von Fahrrädern		S
345*00	Einfacher Diebstahl in/aus überwiegend unbezogenen Neu- und Rohbauten und Baustellen		S
345000	Einfacher Diebstahl in/aus überwiegend unbezogenen Neu- und Rohbauten und Baustellen von sonstigem Gut		S
345100	Einfacher Diebstahl in/aus überwiegend unbezogenen Neu- und Rohbauten und Baustellen von Kraftwagen		S
345500	Einfacher Diebstahl in/aus überwiegend unbezogenen Neu- und Rohbauten und Baustellen von unbaren Zahlungsmitteln		S
350*00	Einfacher Diebstahl an/aus Kraftfahrzeugen		S
350000	Einfacher Diebstahl an/aus Kraftfahrzeugen von sonstigem Gut		S
350500	Einfacher Diebstahl aus Kraftfahrzeugen von unbaren Zahlungsmitteln		S
371000	Einfacher Diebstahl von Betäubungsmitteln aus Apotheken		S
372000	Einfacher Diebstahl von Betäubungsmitteln aus Arztpraxen		S
373000	Einfacher Diebstahl von Betäubungsmitteln aus Krankenhäusern		S
374000	Einfacher Diebstahl von Betäubungsmitteln bei Herstellern und Großhändlern		S
375000	Einfacher Diebstahl von Rezeptformularen zur Erlangung von Betäubungsmitteln		S
390000	Einfacher Taschendiebstahl von sonstigem Gut		S
390500	Einfacher Taschendiebstahl von unbaren Zahlungsmitteln		S
4***00	Diebstahl unter erschwerenden Umständen §§ 243-244a StGB und zwar:		S
4**100	Schwerer Diebstahl von Kraftwagen		S
4**200	Schwerer Diebstahl von Mopeds und Krafträdern		S
4**300	Schwerer Diebstahl von Fahrrädern		S
4**400	Schwerer Diebstahl von Schusswaffen		S
4**500	Schwerer Diebstahl von unbaren Zahlungsmitteln		S

Schlüssel	Straftaten(gruppen)	Opfer- Erfassung	Schadens- Erfassung
4**700	Schwerer Diebstahl von/aus Automaten		S
4**800	Schwerer Diebstahl von Antiquitäten, Kunst- und sakralen Gegenständen		S
<b>400000</b>	<b>Sonstiger schwerer Diebstahl insgesamt §§ 243 - 244a StGB</b>		<b>S</b>
400010	Besonders schwerer Fall des Diebstahls		S
400020	Sonstiger schwerer Diebstahl (ohne WED) §§ 244 Abs. 1 Nr. 1 und 2, 244a StGB		S
400100	Schwerer Diebstahl insgesamt von Kraftwagen		S
400110	Besonders schwerer Fall des Diebstahls von Kraftwagen		S
400120	Schwerer Diebstahl von Kraftwagen §§ 244 Abs. 1 Nr. 1 und 2, 244a StGB		S
400200	Schwerer Diebstahl insgesamt von Mopeds und Krafträdern		S
400210	Besonders schwerer Fall des Diebstahls von Mopeds und Krafträdern		S
400220	Schwerer Diebstahl von Mopeds und Krafträdern §§ 244 Abs. 1 Nr. 1 und 2, 244a StGB		S
400300	Schwerer Diebstahl insgesamt von Fahrrädern		S
400310	Besonders schwerer Fall des Diebstahls von Fahrrädern		S
400320	Schwerer Diebstahl von Fahrrädern §§ 244 Abs. 1 Nr. 1 und 2, 244a StGB		S
400400	Schwerer Diebstahl insgesamt von Schusswaffen		S
400410	Besonders schwerer Fall des Diebstahls von Schusswaffen		S
400420	Schwerer Diebstahl von Schusswaffen §§ 244 Abs. 1 Nr. 1 und 2, 244a StGB		S
400500	Schwerer Diebstahl insgesamt von unbaren Zahlungsmitteln		S
400510	Besonders schwerer Fall des Diebstahls von unbaren Zahlungsmitteln		S
400520	Schwerer Diebstahl von unbaren Zahlungsmitteln §§ 244 Abs. 1 Nr. 1 und 2, 244a StGB		S
400700	Schwerer Diebstahl insgesamt von/aus Automaten		S
400710	Besonders schwerer Fall des Diebstahls von/aus Automaten		S
400720	Schwerer Diebstahl von/aus Automaten §§ 244 Abs. 1 Nr. 1 und 2, 244a StGB		S
400800	Schwerer Diebstahl insgesamt von Antiquitäten, Kunst- und sakralen Gegenständen		S
400810	Besonders schwerer Fall des Diebstahls von Antiquitäten, Kunst- und sakralen Gegenständen		S
400820	Schwerer Diebstahl von Antiquitäten, Kunst- und sakralen Gegenständen §§ 244 Abs. 1 Nr. 1 und 2, 244a StGB		S
405*00	Schwerer Diebstahl in/aus Banken, Sparkassen, Postfilialen und -agenturen und dergleichen		S
405000	Schwerer Diebstahl insgesamt in/aus Banken, Sparkassen, Postfilialen und -agenturen und dergleichen		S
405010	Besonders schwerer Fall des Diebstahls in/aus Banken, Sparkassen, Postfilialen und -agenturen und dergleichen		S
405020	Schwerer Diebstahl in/aus Banken, Sparkassen, Postfilialen und -agenturen und dergleichen §§ 244 Abs. 1 Nr. 1 und 2, 244a StGB		S
410*00	Schwerer Diebstahl in/aus Dienst-, Büro-, Fabrikations-, Werkstatt- und Lagerräumen		S
410000	Schwerer Diebstahl insgesamt in/aus Dienst-, Büro-, Fabrikations-, Werkstatt- und Lagerräumen von sonstigem Gut		S
410010	Besonders schwerer Fall des Diebstahls in/aus Dienst-, Büro-, Fabrikations-, Werkstatt- und Lagerräumen von sonstigem Gut		S
410020	Schwerer Diebstahl in/aus Dienst-, Büro-, Fabrikations-, Werkstatt- und Lagerräumen von sonstigem Gut §§ 244 Abs. 1 Nr. 1 und 2, 244a StGB		S
410100	Schwerer Diebstahl insgesamt in/aus Dienst-, Büro-, Fabrikations-, Werkstatt- und Lagerräumen von Kraftwagen		S
410110	Besonders schwerer Fall des Diebstahls in/aus Dienst-, Büro-, Fabrikations-, Werkstatt- und Lagerräumen von Kraftwagen		S
410120	Schwerer Diebstahl in/aus Dienst-, Büro-, Fabrikations-, Werkstatt- und Lagerräumen von Kraftwagen §§ 244 Abs. 1 Nr. 1 und 2, 244a StGB		S
410200	Schwerer Diebstahl insgesamt in/aus Dienst-, Büro-, Fabrikations-, Werkstatt- und Lagerräumen von Mopeds und Krafträdern		S
410210	Besonders schwerer Fall des Diebstahls in/aus Dienst-, Büro-, Fabrikations-, Werkstatt- und Lagerräumen von Mopeds und Krafträdern		S
410220	Schwerer Diebstahl in/aus Dienst-, Büro-, Fabrikations-, Werkstatt- und Lagerräumen von Mopeds und Krafträdern, §§ 244 Abs. 1 Nr. 1 und 2, 244a StGB		S

Schlüssel	Straftaten(gruppen)	Opfer- Schadens- Erfassung	
410300	Schwerer Diebstahl insgesamt in/aus Dienst-, Büro-, Fabrikations-, Werkstatt- und Lagerräumen von Fahrrädern		S
410310	Besonders schwerer Fall des Diebstahls in/aus Dienst-, Büro-, Fabrikations-, Werkstatt- und Lagerräumen von Fahrrädern		S
410320	Schwerer Diebstahl in/aus Dienst-, Büro-, Fabrikations-, Werkstatt- und Lagerräumen von Fahrrädern §§ 244 Abs. 1 Nr. 1 und 2, 244a StGB		S
410400	Schwerer Diebstahl insgesamt in/aus Dienst-, Büro-, Fabrikations-, Werkstatt- und Lagerräumen von Schusswaffen		S
410410	Besonders schwerer Fall des Diebstahls in/aus Dienst-, Büro-, Fabrikations-, Werkstatt- und Lagerräumen von Schusswaffen		S
410420	Schwerer Diebstahl in/aus Dienst-, Büro-, Fabrikations-, Werkstatt- und Lagerräumen von Schusswaffen §§ 244 Abs. 1 Nr. 1 und 2, 244a StGB		S
410500	Schwerer Diebstahl insgesamt in/aus Dienst-, Büro-, Fabrikations-, Werkstatt- und Lagerräumen von unbaren Zahlungsmitteln		S
410510	Besonders schwerer Fall des Diebstahls in/aus Dienst-, Büro-, Fabrikations-, Werkstatt- und Lagerräumen von unbaren Zahlungsmitteln		S
410520	Schwerer Diebstahl in/aus Dienst-, Büro-, Fabrikations-, Werkstatt- und Lagerräumen von unbaren Zahlungsmitteln §§ 244 Abs. 1 Nr. 1 und 2, 244a StGB		S
410700	Schwerer Diebstahl insgesamt in/aus Dienst-, Büro-, Fabrikations-, Werkstatt- und Lagerräumen von/aus Automaten		S
410710	Besonders schwerer Fall des Diebstahls in/aus Dienst-, Büro-, Fabrikations-, Werkstatt- und Lagerräumen von/aus Automaten		S
410720	Schwerer Diebstahl in/aus Dienst-, Büro-, Fabrikations-, Werkstatt- und Lagerräumen von/aus Automaten §§ 244 Abs. 1 Nr. 1 und 2, 244a StGB		S
410800	Schwerer Diebstahl insgesamt in/aus Dienst-, Büro-, Fabrikations-, Werkstatt- und Lagerräumen von Antiquitäten, Kunst- und sakralen Gegenständen		S
410810	Besonders schwerer Fall des Diebstahls in/aus Dienst-, Büro-, Fabrikations-, Werkstatt- und Lagerräumen von Antiquitäten, Kunst- und sakralen Gegenständen		S
410820	Schwerer Diebstahl in/aus Dienst-, Büro-, Fabrikations-, Werkstatt- und Lagerräumen von Antiquitäten, Kunst- und sakralen Gegenständen §§ 244 Abs. 1 Nr. 1 und 2, 244a StGB		S
415*00	Schwerer Diebstahl in/aus Gaststätten, Kantinen, Hotels und Pensionen		S
415000	Schwerer Diebstahl insgesamt in/aus Gaststätten, Kantinen, Hotels und Pensionen von sonstigem Gut		S
415010	Besonders schwerer Fall des Diebstahls in/aus Gaststätten, Kantinen, Hotels und Pensionen von sonstigem Gut		S
415020	Schwerer Diebstahl in/aus Gaststätten, Kantinen, Hotels und Pensionen von sonstigem Gut §§ 244 Abs. 1 Nr. 1 und 2, 244a StGB		S
415500	Schwerer Diebstahl insgesamt in/aus Gaststätten, Kantinen, Hotels und Pensionen von unbaren Zahlungsmitteln		S
415510	Besonders schwerer Fall des Diebstahls in/aus Gaststätten, Kantinen, Hotels und Pensionen von unbaren Zahlungsmitteln		S
415520	Schwerer Diebstahl in/aus Gaststätten, Kantinen, Hotels und Pensionen von unbaren Zahlungsmitteln §§ 244 Abs. 1 Nr. 1 und 2, 244a StGB		S
415700	Schwerer Diebstahl insgesamt in/aus Gaststätten, Kantinen, Hotels und Pensionen von/aus Automaten		S
415710	besonders schwerer Fall des Diebstahls in/aus Gaststätten, Kantinen, Hotels und Pensionen von/aus Automaten		S
415720	Schwerer Diebstahl in/aus Gaststätten, Kantinen, Hotels und Pensionen von/aus Automaten §§ 244 Abs. 1 Nr. 1 und 2, 244a StGB		S
425*00	Schwerer Diebstahl in/aus Kiosken, Warenhäusern, Verkaufsräumen, Selbstbedienungsläden, Schaufenstern und Schaukästen darunter:		S
425000	Schwerer Diebstahl insgesamt in/aus Kiosken, Warenhäusern, Verkaufsräumen pp. von sonstigem Gut		S
425010	Besonders schwerer Fall des Diebstahls in/aus Kiosken, Warenhäusern, Verkaufsräumen pp. von sonstigem Gut		S
425020	Schwerer Diebstahl in/aus Kiosken, Warenhäusern, Verkaufsräumen pp. von sonstigem Gut, §§ 244 Abs. 1 Nr. 1 und 2, 244a StGB		S
425300	Schwerer Diebstahl insgesamt in/aus Kiosken, Warenhäusern, Verkaufsräumen pp. von Fahrrädern		S
425310	Besonders schwerer Fall des Diebstahls in/aus Kiosken, Warenhäusern, Verkaufsräumen pp. von Fahrrädern		S
425320	Schwerer Diebstahl in/aus Kiosken, Warenhäusern, Verkaufsräumen pp. von Fahrrädern §§ 244 Abs. 1 Nr. 1 und 2, 244a StGB		S
425400	Schwerer Diebstahl insgesamt in/aus Kiosken, Warenhäusern, Verkaufsräumen pp. von Schusswaffen		S

Schlüssel	Straftaten(gruppen)	Opfer- Schadens- Erfassung	
425410	Besonders schwerer Fall des Diebstahls in/aus Kiosken, Warenhäusern, Verkaufsräumen pp. von Schusswaffen		S
425420	Schwerer Diebstahl in/aus Kiosken, Warenhäusern, Verkaufsräumen pp. von Schusswaffen §§ 244 Abs. 1 Nr. 1 und 2, 244a StGB		S
425500	Schwerer Diebstahl insgesamt in/aus Kiosken, Warenhäusern, Verkaufsräumen pp. von unbaren Zahlungsmitteln		S
425510	Besonders schwerer Fall des Diebstahls in/aus Kiosken, Warenhäusern, Verkaufsräumen pp. von unbaren Zahlungsmitteln		S
425520	Schwerer Diebstahl in/aus Kiosken, Warenhäusern, Verkaufsräumen pp. von unbaren Zahlungsmitteln §§ 244 Abs. 1 Nr. 1 und 2, 244a StGB		S
426*00	Schwerer Ladendiebstahl		S
426000	Schwerer Ladendiebstahl insgesamt		S
426010	Besonders schwerer Fall des Ladendiebstahls		S
426020	Schwerer Ladendiebstahl §§ 244 Abs. 1 Nr. 1 und 2, 244a StGB		S
435*00	Wohnungseinbruchdiebstahl §§ 244 Abs. 1 Nr. 3 und Abs. 4, 244a StGB		S
435000	Wohnungseinbruchdiebstahl (ohne TWE) § 244 Abs. 1 Nr. 3 und Abs. 4 StGB von sonstigem Gut		S
435020	Wohnungseinbruchdiebstahl (ohne TWE) bandenmäßig §§ 244 Abs. 4, 244a StGB		S
435400	Wohnungseinbruchdiebstahl (ohne TWE) § 244 Abs. 1 Nr. 3 und Abs. 4 StGB von Schusswaffen		S
435500	Wohnungseinbruchdiebstahl (ohne TWE) § 244 Abs. 1 Nr. 3 und Abs. 4 StGB von unbaren Zahlungsmitteln		S
435800	Wohnungseinbruchdiebstahl (ohne TWE) § 244 Abs. 1 Nr. 3 und Abs. 4 StGB von Antiquitäten, Kunst- und sakralen Gegenständen		S
436*00	Tageswohnungseinbruchdiebstahl §§ 244 Abs. 1 Nr. 3 und Abs. 4, 244a StGB		S
436000	Tageswohnungseinbruch § 244 Abs. 1 Nr. 3 und Abs. 4 StGB von sonstigem Gut		S
436020	Tageswohnungseinbruchdiebstahl bandenmäßig §§ 244 Abs. 4, 244a StGB		S
436400	Tageswohnungseinbruch § 244 Abs. 1 Nr. 3 und Abs. 4 StGB von Schusswaffen		S
436500	Tageswohnungseinbruch § 244 Abs. 1 Nr. 3 und Abs. 4 StGB von unbaren Zahlungsmitteln		S
436800	Tageswohnungseinbruch § 244 Abs. 1 Nr. 3 und Abs. 4 StGB von Antiquitäten, Kunst- und sakralen Gegenständen		S
440*00	Schwerer Diebstahl in/aus Boden-, Kellerräumen und Waschküchen		S
440000	Schwerer Diebstahl insgesamt in/aus Boden-, Kellerräumen, Waschküchen von sonstigem Gut		S
440010	Besonders schwerer Fall des Diebstahls in/aus Boden-, Kellerräumen, Waschküchen von sonstigem Gut		S
440020	Schwerer Diebstahl in/aus Boden-, Kellerräumen, Waschküchen §§ 244 Abs. 1 Nr. 1 und 2, 244a StGB		S
440300	Schwerer Diebstahl insgesamt in/aus Boden-, Kellerräumen, Waschküchen von Fahrrädern		S
440310	Besonders schwerer Fall des Diebstahls in/aus Boden-, Kellerräumen, Waschküchen von Fahrrädern		S
440320	Schwerer Diebstahl in/aus Boden-, Kellerräumen, Waschküchen von Fahrrädern §§ 244 Abs. 1 Nr. 1 und 2, 244a StGB		S
445*00	Schwerer Diebstahl in/aus überwiegend unbezogenen Neu- und Rohbauten und Baustellen		S
445000	Schwerer Diebstahl insgesamt in/aus überwiegend unbezogenen Neu- und Rohbauten und Baustellen von sonstigem Gut		S
445010	Besonders schwerer Fall des Diebstahls in/aus überwiegend unbezogenen Neu- und Rohbauten und Baustellen von sonstigem Gut		S
445020	Schwerer Diebstahl in/aus überwiegend unbezogenen Neu- und Rohbauten und Baustellen von sonstigem Gut §§ 244 Abs. 1 Nr. 1 und 2, 244a StGB		S
445100	Schwerer Diebstahl insgesamt in/aus überwiegend unbezogenen Neu- und Rohbauten und Baustellen von Kraftwagen		S
445110	Besonders schwerer Fall des Diebstahls in/aus überwiegend unbezogenen Neu- und Rohbauten und Baustellen von Kraftwagen		S
445120	Schwerer Diebstahl in/aus überwiegend unbezogenen Neu- und Rohbauten und Baustellen von Kraftwagen §§ 244 Abs. 1 Nr. 1 und 2, 244a StGB		S
445500	Schwerer Diebstahl insgesamt in/aus überwiegend unbezogenen Neu- und Rohbauten und Baustellen von unbaren Zahlungsmitteln		S

Schlüssel	Straftaten(gruppen)	Opfer- Erfassung	Schadens- Erfassung
445510	Besonders schwerer Fall des Diebstahls in/aus überwiegend unbezogenen Neu- und Rohbauten und Baustellen von unbaren Zahlungsmitteln		S
445520	Schwerer Diebstahl in/aus überwiegend unbezogenen Neu- und Rohbauten und Baustellen von unbaren Zahlungsmitteln §§ 244 Abs. 1 Nr. 1 und 2, 244a StGB		S
450*00	Schwerer Diebstahl an/aus Kraftfahrzeugen		S
450000	Schwerer Diebstahl insgesamt an/aus Kraftfahrzeugen von sonstigem Gut		S
450010	Besonders schwerer Fall des Diebstahls an/aus Kraftfahrzeugen von sonstigem Gut		S
450020	Schwerer Diebstahl an/aus Kraftfahrzeugen von sonstigem Gut §§ 244 Abs. 1 Nr. 1 und 2, 244a StGB		S
450500	Schwerer Diebstahl aus Kraftfahrzeugen von unbaren Zahlungsmitteln		S
450510	Besonders schwerer Fall des Diebstahls aus Kraftfahrzeugen von unbaren Zahlungsmitteln		S
450520	Schwerer Diebstahl aus Kraftfahrzeugen von unbaren Zahlungsmitteln §§ 244 Abs. 1 Nr. 1 und 2, 244a StGB		S
471000	Schwerer Diebstahl von Betäubungsmitteln aus Apotheken		S
471010	Besonders schwerer Fall des Diebstahls von Betäubungsmitteln aus Apotheken		S
471020	Schwerer Diebstahl von Betäubungsmitteln aus Apotheken §§ 244 Abs. 1 Nr. 1 und 2, 244a StGB		S
472000	Schwerer Diebstahl von Betäubungsmitteln aus Arztpraxen		S
472010	Besonders schwerer Fall des Diebstahls von Betäubungsmitteln aus Arztpraxen		S
472020	Schwerer Diebstahl von Betäubungsmitteln aus Arztpraxen §§ 244 Abs. 1 Nr. 1 und 2, 244a StGB		S
473000	Schwerer Diebstahl von Betäubungsmitteln aus Krankenhäusern		S
473010	Besonders schwerer Fall des Diebstahls von Betäubungsmitteln aus Krankenhäusern		S
473020	Schwerer Diebstahl von Betäubungsmitteln aus Krankenhäusern gemäß §§ 244 Abs. 1 Nr. 1 und 2, 244a StGB		S
474000	Schwerer Diebstahl von Betäubungsmitteln bei Herstellern und Großhändlern		S
474010	Besonders schwerer Fall des Diebstahls von Betäubungsmitteln bei Herstellern und Großhändlern		S
474020	Schwerer Diebstahl von Betäubungsmitteln bei Herstellern und Großhändlern §§ 244 Abs. 1 Nr. 1 und 2, 244a StGB		S
475000	Schwerer Diebstahl von Rezeptformularen zur Erlangung von Betäubungsmitteln		S
475010	Besonders schwerer Fall des Diebstahls von Rezeptformularen zur Erlangung von Betäubungsmitteln		S
475020	Schwerer Diebstahl von Rezeptformularen zur Erlangung von Betäubungsmitteln §§ 244 Abs. 1 Nr. 1 und 2, 244a StGB		S
490000	Schwerer Taschendiebstahl insgesamt von sonstigem Gut		S
490010	Besonders schwerer Fall des Taschendiebstahl von sonstigem Gut		S
490020	Schwerer Taschendiebstahl von sonstigem Gut §§ 244 Abs. 1 Nr. 1 und 2, 244a StGB		S
490500	Schwerer Taschendiebstahl von unbaren Zahlungsmitteln		S
490510	Besonders schwerer Fall des Taschendiebstahl von unbaren Zahlungsmitteln		S
490520	Schwerer Taschendiebstahl von unbaren Zahlungsmitteln §§ 244 Abs. 1 Nr. 1 und 2, 244a StGB		S
****00	Diebstahl insgesamt und zwar:		S
***100	Diebstahl insgesamt von Kraftwagen einschl. unbefugte Ingebrauchnahme		S
***200	Diebstahl insgesamt von Mopeds und Krafträdern einschl. unbefugte Ingebrauchnahme		S
***300	Diebstahl insgesamt von Fahrrädern einschl. unbefugte Ingebrauchnahme		S
***400	Diebstahl insgesamt von Schusswaffen		S
***500	Diebstahl insgesamt von unbaren Zahlungsmitteln		S
***700	Diebstahl insgesamt von/aus Automaten		S
***800	Diebstahl insgesamt von Antiquitäten, Kunst- und sakralen Gegenständen		S
*05*00	Diebstahl insgesamt in/aus Banken, Sparkassen, Postfilialen und -agenturen und dergleichen		S
*10*00	Diebstahl insgesamt in/aus Dienst-, Büro-, Fabrikations-, Werkstatt- und Lagerräumen		S



Schlüssel	Straftaten(gruppen)	Opfer- Erfassung	Schadens- Erfassung
*15*00	Diebstahl insgesamt in/aus Gaststätten, Kantinen, Hotels und Pensionen		S
*25*00	Diebstahl insgesamt in/aus Kiosken, Warenhäusern, Verkaufsräumen, Selbstbedienungsläden, Schaufenstern und Schaukästen darunter:		S
*26*00	Ladendiebstahl insgesamt		S
*35*00	Diebstahl insgesamt in/aus Wohnungen		S
*40*00	Diebstahl insgesamt in/aus Boden-, Kellerräumen und Waschküchen		S
*45*00	Diebstahl insgesamt in/aus überwiegend unbezogenen Neu- und Rohbauten und Baustellen		S
*50*00	Diebstahl insgesamt an/aus Kraftfahrzeugen		S
*71000	Diebstahl insgesamt von Betäubungsmitteln aus Apotheken		S
*72000	Diebstahl insgesamt von Betäubungsmitteln aus Arztpraxen		S
*73000	Diebstahl insgesamt von Betäubungsmitteln aus Krankenhäusern		S
*74000	Diebstahl insgesamt von Betäubungsmitteln bei Herstellern und Großhändlern		S
*75000	Diebstahl insgesamt von Rezeptformularen zur Erlangung von Betäubungsmitteln		S
*90*00	Taschendiebstahl insgesamt		S
<b>500000</b>	<b>Vermögens- und Fälschungsdelikte</b>		<b>S</b>
510000	Betrug §§ 263, 263a, 264, 264a, 265, 265a-e StGB		S
511000	Waren- und Warenkreditbetrug		S
511100	Betrügerisches Erlangen von Kfz §§ 263, 263a StGB		S
511110	Betrügerisches Erlangen von Kfz § 263 StGB		S
511120	Betrügerisches Erlangen von Kfz § 263a StGB		S
511200	Sonstiger Warenkreditbetrug		S
511201	Tankbetrug		S
511210	Weitere Arten des Warenkreditbetruges §§ 263, 263a StGB		S
511211	Weitere Arten des Warenkreditbetruges § 263 StGB		S
511212	Weitere Arten des Warenkreditbetruges § 263a StGB		S
511300	Warenbetrug		S
513000	Kapitalanlage- und Anlagebetrug		S
513100	Prospektbetrug (Kapitalanlagebetrug) § 264a StGB		
513200	Anlagebetrug § 263 StGB		S
514000	Geldkreditbetrug		S
514100	Kreditbetrug § 265b StGB (im geschäftlichen Verkehr)		
514200	Subventionsbetrug § 264 StGB		S
514300	Krediterlangungsbetrug § 263 StGB		S
515000	Erschleichen von Leistungen § 265a StGB		S
515001	Beförderungserschleichung		S
515079	Sonstiges Erschleichen von Leistungen		S
516000	Betrug bzw. Computerbetrug mittels rechtswidrig erlangter unbarer Zahlungsmittel		S
516200	Betrug mittels rechtswidrig erlangter Zahlungskarten ohne PIN (Lastschriftverfahren)		S
516300	Computerbetrug mittels rechtswidrig erlangter Zahlungskarten mit PIN § 263a StGB		S
516500	Betrug bzw. Computerbetrug mittels rechtswidrig erlangter Daten von Zahlungskarten §§ 263, 263a StGB		S
516510	Betrug mittels rechtswidrig erlangter Daten von Zahlungskarten § 263 StGB		S
516520	Computerbetrug mittels rechtswidrig erlangter Daten von Zahlungskarten § 263a StGB		S
516900	Betrug bzw. Computerbetrug mittels rechtswidrig erlangter sonstiger unbarer Zahlungsmittel §§ 263, 263a StGB		S
516910	Betrug mittels rechtswidrig erlangter sonstiger unbarer Zahlungsmittel § 263 StGB		S
516920	Computerbetrug mittels rechtswidrig erlangter sonstiger unbarer Zahlungsmittel § 263a StGB		S

Schlüssel	Straftaten(gruppen)	Opfer- Schadens- Erfassung	
517000	Sonstiger Betrug		S
517100	Leistungsbetrug		S
517200	Leistungskreditbetrug §§ 263, 263a StGB		S
517210	Leistungskreditbetrug § 263 StGB		S
517220	Leistungskreditbetrug § 263a StGB		S
517400	Betrug z. N. v. Versicherungen und Versicherungsmissbrauch §§ 263, 265 StGB		S
517410	Betrug zum Nachteil von Versicherungen		S
517420	Versicherungsmissbrauch		S
517500	Computerbetrug (sonstiger) § 263a StGB (soweit nicht unter den Schlüsseln 511120, 511212, 516300, 516520, 516920, 517220, 517900, 518112 bzw. 518302 zu erfassen)		S
517510	Computerbetrug (sonstiger) § 263a Abs. 1 und 2 StGB		S
517520	Vorbereitung des Computerbetruges § 263a Abs. 3 StGB		S
517600	Provisionsbetrug		S
517800	Sozialleistungsbetrug		S
517900	Missbräuchliche Nutzung von Telekommunikationsdiensten § 263a StGB		S
518100	Abrechnungsbetrug		S
518110	Abrechnungsbetrug im Gesundheitswesen §§ 263, 263a StGB		S
518111	Abrechnungsbetrug im Gesundheitswesen § 263 StGB		S
518112	Abrechnungsbetrug im Gesundheitswesen § 263a StGB		S
518179	Sonstiger Abrechnungsbetrug		S
518200	Einmietbetrug		S
518300	Überweisungsbetrug §§ 263, 263a StGB		S
518301	Überweisungsbetrug § 263 StGB		S
518302	Überweisungsbetrug § 263a StGB		S
518500	Sportwettbetrug und Manipulation von berufssportlichen Wettbewerben §§ 265c-e StGB		S
518510	Sportwettbetrug §§ 265c, 265e StGB		S
518520	Manipulation von berufssportlichen Wettbewerben §§ 265d, 265e StGB		S
518800	Kreditvermittlungsbetrug § 263 StGB		S
518900	Sonstige weitere Betrugsarten		S
520000	Veruntreuungen §§ 266, 266a, 266b StGB		S
521000	Untreue § 266 StGB		S
521079	Sonstige Untreue		S
521100	Untreue bei Kapitalanlagegeschäften		S
522000	Vorenthalten und Veruntreuen von Arbeitsentgelt § 266a StGB		S
523000	Missbrauch von Scheck- und Kreditkarten § 266b StGB		S
530000	Unterschlagung §§ 246, 247, 248a StGB		S
530079	Unterschlagung sonstiger Güter/Sachen §§ 246, 247, 248a StGB - ohne von Kfz		S
531000	Unterschlagung von Kfz §§ 246, 247 StGB		S
540000	Urkundenfälschung §§ 267-271, 273-279, 281 StGB		
540002	Mittelbare Falschbeurkundung		
540003	Verändern von amtlichen Ausweisen		
540004	Urkundenunterdrückung, Veränderung einer Grenzbezeichnung § 274 StGB		
540006	Verschaffen von falschen amtlichen Ausweisen		



Schlüssel	Straftaten(gruppen)	Opfer- Erfassung	Schadens- Erfassung
540010	Missbrauch von Ausweispapieren § 281 StGB		
540011	Missbrauch von Impfausweisen gem. § 281 StGB		
540012	Missbrauch von Testzertifikaten gem. § 281 StGB		
540013	Missbrauch von Gesundheitszeugnissen gem. § 281 StGB		
540019	Missbrauch von sonstigen Ausweispapieren gem. § 281 StGB		
540020	Urkundenfälschung § 267 StGB		
540021	Fälschung von Impfausweisen gem. § 267 StGB		
540022	Fälschung von Testzertifikaten gem. § 267 StGB		
540023	Fälschung von Genesenenbescheinigungen gem. § 267 StGB		
540029	sonstige Urkundenfälschung gem. § 267 StGB		
540030	Vorbereitung der Fälschung von amtlichen Ausweisen § 275 StGB		
540031	Vorbereitung der Herstellung von unrichtigen Impfausweisen gem. § 275 StGB		
540039	Vorbereitung der Fälschung von sonstigen amtlichen Ausweisen gem. § 275 StGB		
540040	Unbefugtes Ausstellen von Gesundheitszeugnissen § 277 StGB		
540041	Unbefugtes Ausstellen von Impfausweisen gem. § 277 StGB		
540042	Unbefugtes Ausstellen von Testzertifikaten gem. § 277 StGB		
540043	Unbefugtes Ausstellen von Genesenenbescheinigungen gem. § 277 StGB		
540049	Unbefugtes Ausstellen von sonstigen Gesundheitszeugnissen gem. § 277 StGB		
540050	Ausstellen unrichtiger Gesundheitszeugnisse § 278 StGB		
540051	Ausstellen unrichtiger Impfausweise gem. § 278 StGB		
540052	Ausstellen unrichtiger Testzertifikate gem. § 278 StGB		
540053	Ausstellen unrichtiger Genesenenbescheinigungen gem. § 278 StGB		
540059	Ausstellen sonstiger unrichtiger Gesundheitszeugnisse gem. § 278 StGB		
540060	Gebrauch unrichtiger Gesundheitszeugnisse § 279 StGB		
540061	Gebrauch unrichtiger Impfausweise gem. § 279 StGB		
540062	Gebrauch unrichtiger Testzertifikate gem. § 279 StGB		
540063	Gebrauch unrichtiger Genesenenbescheinigungen gem. § 279 StGB		
540069	Gebrauch sonstiger unrichtiger Gesundheitszeugnisse gem. § 279 StGB		
541000	Fälschung technischer Aufzeichnungen § 268 StGB		
541001	Manipulation von Fahrtenschreibern und EG-Kontrollgeräten § 268 StGB		
541079	Sonstige Fälschung technischer Aufzeichnungen		
542000	Fälschung zur Erlangung von Betäubungsmitteln		
543000	Fälschung beweisheblicher Daten, Täuschung im Rechtsverkehr bei Datenverarbeitung §§ 269, 270 StGB		
543010	Fälschung beweisheblicher Daten § 269 StGB		
543020	Täuschung im Rechtsverkehr bei Datenverarbeitung § 270 StGB		
550000	Geld- und Wertzeichenfälschung, Fälschung von Zahlungskarten mit oder ohne Garantiefunktion, Schecks, Wechseln und anderen körperlichen unbaren Zahlungsinstrumenten sowie die Vorbereitung des Diebstahls und der Unterschlagung §§ 146-149, 151, 152, 152a, 152b, 152c StGB		
550010	Gewerbs- und bandenmäßige Geldfälschung § 146 Abs. 2, 151, 152 StGB		
551000	Geld- und Wertzeichenfälschung einschl. Vorbereitungshandlungen §§ 146 außer Abs. 1 Nr. 3, 148, 149, 151, 152 StGB		
551010	Geldfälschung (einschl. Vorbereitungshandlung) §§ 146 außer Abs. 1 Nr. 3, 151, 152 StGB		
551020	Wertzeichenfälschung §§ 148, 152 StGB		
551030	Vorbereitung der Fälschung von Geld und Wertzeichen §§ 149, 151, 152 StGB		
552000	Inverkehrbringen von Falschgeld §§ 146 Abs. 1 Nr. 3, 147, 151, 152 StGB		
552010	Inverkehrbringen von Falschgeld §§ 146 Abs. 1 Nr. 3, 151, 152 StGB		

Schlüssel	Straftaten(gruppen)	Opfer- Erfassung	Schadens- Erfassung
552020	Inverkehrbringen von Falschgeld (nach gutgläubigem Erwerb) § 147, 151, 152 StGB		
553000	Fälschung von Zahlungskarten mit oder ohne Garantiefunktion, Schecks, Wechseln und anderen körperlichen unbaren Zahlungsinstrumenten §§ 152a, 152b StGB		
553100	Gebrauch falscher Zahlungskarten mit oder ohne Garantiefunktion, Schecks, Wechsel und anderer körperlicher unbarer Zahlungsinstrumente §§ 152a, 152b StGB		
553110	Gebrauch falscher Zahlungskarten ohne Garantiefunktion, Schecks, Wechsel und anderer körperlicher unbarer Zahlungsinstrumente		
553120	Gebrauch falscher Zahlungskarten mit Garantiefunktion		
553200	Nachmachen, Verfälschen, Verschaffen, Feilhalten oder Überlassen falscher Zahlungskarten mit oder ohne Garantiefunktion, Schecks, Wechsel und anderer körperlicher unbarer Zahlungsinstrumente §§ 152a, 152b StGB		
553210	Nachmachen, Verfälschen, Verschaffen, Feilhalten oder Überlassen falscher Zahlungskarten ohne Garantiefunktion, Schecks, Wechsel und anderer körperlicher unbarer Zahlungsinstrumente		
553220	Nachmachen, Verfälschen, Verschaffen, Feilhalten oder Überlassen falscher Zahlungskarten mit Garantiefunktion		
554000	Vorbereitung des Diebstahls (nach § 242 StGB) und der Unterschlagung (nach § 246 StGB) von Zahlungskarten, Schecks, Wechseln und anderen körperlichen unbaren Zahlungsinstrumenten § 152c StGB		
560000	Insolvenzstraftaten §§ 283, 283a-d StGB		S
561000	Bankrott § 283 StGB		S
562000	Besonders schwerer Fall des Bankrotts § 283a StGB		S
563000	Verletzung der Buchführungspflicht § 283b StGB		
564000	Gläubigerbegünstigung § 283c StGB		S
565000	Schuldnerbegünstigung § 283d StGB		S
<b>600000</b>	<b>Sonstige Straftatbestände (StGB)</b>	<b>O</b>	<b>S</b>
610000	Erpressung § 253 StGB		S
610001	Schutzgelderpressung		S
610079	Sonstige Erpressung		S
611000	Erpressung auf sexueller Grundlage		S
620000	Widerstand gegen und tätlicher Angriff auf die Staatsgewalt und Straftaten gegen die öffentliche Ordnung §§ 111, 113-115, 120, 121, 123-129, 130a-134, 136, 138, 140, 145, 145a, 145c, 145d StGB	O	
620001	Störung des öffentlichen Friedens durch Androhung von Straftaten		
620002	Bildung bewaffneter Gruppen § 128 StGB		
620003	Bildung krimineller Vereinigungen		
620004	Anleitung zu Straftaten		
620005	Amtsanmaßung		
620006	Missbrauch von Titeln, Berufsbezeichnungen, Abzeichen		
620007	Verwahrungsbruch		
620008	Verletzung amtlicher Bekanntmachungen		
620009	Verstrickungsbruch, Siegelbruch		
620010	Nichtanzeige geplanter Straftaten		
620011	Belohnung und Billigung von Straftaten		
620013	Missbrauch von Notrufen und Beeinträchtigung von Unfallverhütungs- und Nothilfemitteln		
620014	Verstoß gegen Weisung während Führungsaufsicht		
620015	Verstoß gegen das Berufsverbot		
620016	Strafbarkeit sogenannter Feindeslisten § 126a StGB		
620017	Betreiben krimineller Handelsplattformen im Internet § 127 StGB		
621000	Widerstand gegen und tätlicher Angriff auf die Staatsgewalt §§ 111, 113-115, 120, 121 StGB	O	
621010	Öffentliche Aufforderung zu Straftaten		
621040	Gefangenenbefreiung		

Schlüssel	Straftaten(gruppen)	Opfer- Erfassung	Schadens- Erfassung
621050	Gefangenenmeuterei		
621100	Widerstand gegen und tätlicher Angriff auf Vollstreckungsbeamte und gleichstehende Personen §§ 113-115 StGB	○	
621110	Widerstand gegen Vollstreckungsbeamte und gleichstehende Personen §§ 113, 115 StGB	○	
621120	Tätlicher Angriff auf Vollstreckungsbeamte und gleichstehende Personen §§ 114, 115 StGB	○	
622000	Hausfriedensbruch §§ 123, 124 StGB		
622100	Hausfriedensbruch § 123 StGB		
622200	Schwerer Hausfriedensbruch § 124 StGB		
623000	Landfriedensbruch §§ 125, 125a StGB		
623010	Landfriedensbruch § 125 StGB		
623020	Besonders schwerer Landfriedensbruch § 125a StGB		
624000	Vortäuschen einer Straftat § 145d StGB		
624010	Vortäuschen einer Straftat gegen die sexuelle Selbstbestimmung		
624079	Vortäuschen einer sonstigen Straftat		
624100	Vortäuschen eines Raubes		
624200	Vortäuschen eines Diebstahls		
624201	Vortäuschen eines Kfz-Diebstahls		
624279	Vortäuschen eines sonstigen Diebstahls		
626000	Gewaltdarstellung § 131 StGB		
626079	Sonstige Gewaltdarstellung § 131 Abs. 1 Nr. 1a, Nr. 2 StGB		
626100	Gewaltdarstellung; Inhalte an Personen unter 18 Jahren § 131 Abs. 1 Nr. 1b StGB		
630000	Begünstigung, Strafvereitelung (ohne Strafvereitelung im Amt), Hehlerei und Geldwäsche §§ 257, 258, 259-261 StGB		
630010	Begünstigung		
630020	Strafvereitelung		
631000	Hehlerei von Kfz §§ 259-260a StGB		
631079	Hehlerei von Kfz § 259 StGB		
631100	Gewerbsmäßige Hehlerei von Kfz § 260 Abs. 1 Nr. 1 StGB		
631200	Bandenhehlerei von Kfz § 260 Abs. 1 Nr. 2 StGB		
631300	Gewerbsmäßige Bandenhehlerei von Kfz § 260a StGB		
632000	Sonstige Hehlerei §§ 259-260a StGB		
632079	Sonstige Hehlerei § 259 StGB		
632100	Sonstige gewerbsmäßige Hehlerei § 260 Abs. 1 Nr. 1 StGB		
632200	Sonstige Bandenhehlerei § 260 Abs. 1 Nr. 2 StGB		
632300	Sonstige Gewerbsmäßige Bandenhehlerei § 260a StGB		
633000	Geldwäsche, Verschleierung unrechtmäßig erlangter Vermögenswerte § 261 StGB		
640000	Brandstiftung und Herbeiführen einer Brandgefahr §§ 306-306d, 306f StGB	○	
640010	Fahrlässige Brandstiftung		
640020	Fahrlässiges Herbeiführen einer Brandgefahr		
641000	(Vorsätzliche) Brandstiftung und Herbeiführen einer Brandgefahr §§ 306-306c, 306f Abs. 1 und 2 StGB	○	
641010	Vorsätzliche Brandstiftung		
641020	Schwere Brandstiftung		
641030	Besonders schwere Brandstiftung		
641040	Brandstiftung mit Todesfolge	○	
641050	Vorsätzliches Herbeiführen einer Brandgefahr		
650000	Wettbewerbs-, Korruptions- und Amtsdelikte §§ 258a, 298-300, 331-353d, 355, 357 StGB	○	

Schlüssel	Straftaten(gruppen)	Opfer-	Schadens-
		Erfassung	
651000	Vorteilsannahme, Bestechlichkeit §§ 331, 332, 335 StGB		
651100	Vorteilsannahme § 331 StGB		
651200	Bestechlichkeit § 332 StGB		
651300	Bestechlichkeit - gewerbsmäßig oder als Mitglied einer Bande § 335 Abs. 2 Nr. 3 StGB		
651400	Alle sonstigen besonders schweren Fälle der Bestechlichkeit § 335 StGB		
652000	Vorteilsgewährung, Bestechung §§ 333, 334, 335 StGB		
652100	Vorteilsgewährung § 333 StGB		
652200	Bestechung § 334 StGB		
652300	Bestechung - gewerbsmäßig oder als Mitglied einer Bande nach § 335 Abs. 2 Nr. 3 StGB		
652400	Alle sonstigen besonders schweren Fälle der Bestechung nach § 335 StGB		
655000	Sonstige Straftaten im Amt §§ 258a, 339-353d, 355, 357 StGB	O	
655001	Strafvereitelung im Amt		
655002	Rechtsbeugung		
655003	Aussageerpressung		
655004	Verfolgung Unschuldiger		
655005	Vollstreckung gegen Unschuldige		
655006	Falschbeurkundung im Amt		
655007	Gebührenüberhebung		
655008	Abgabenüberhebung, Leistungskürzung		
655009	Vertrauensbruch im auswärtigen Dienst		
655010	Verbotene Mitteilungen über Gerichtsverhandlungen		
655011	Verletzung des Steuergeheimnisses		
655012	Verleitung eines Untergebenen zu Straftaten		
655100	Körperverletzung im Amt § 340 StGB	O	
655200	Verletzung des Dienstgeheimnisses § 353b StGB		
656000	Wettbewerbsbeschränkende Absprachen bei Ausschreibungen § 298 StGB		
657000	Bestechlichkeit und Bestechung im geschäftlichen Verkehr und im Gesundheitswesen §§ 299, 299a, 299b und 300 StGB		
657100	Bestechlichkeit und Bestechung § 299 StGB		
657200	Bestechlichkeit und Bestechung, gewerbsmäßig oder als Mitglied einer Bande § 300 Satz 2 Nr. 2 StGB		
657300	Bestechlichkeit und Bestechung, Vorteil großen Ausmaßes § 300 Satz 2 Nr. 1 StGB		
657400	Bestechlichkeit im Gesundheitswesen		
657500	Bestechung im Gesundheitswesen		
660000	Strafbarer Eigennutz §§ 284, 285, 287-293, 297 StGB		
660010	Vereiteln der Zwangsvollstreckung		
660020	Pfandkehr		
660030	Unbefugter Gebrauch von Pfandsachen		
660040	Gefährdung von Schiffen, Kraft- und Luftfahrzeugen durch Bannware		
661000	Glücksspiel §§ 284, 285, 287 StGB		
661010	Unerlaubte Veranstaltung eines Glücksspiels		
661020	Beteiligung am unerlaubten Glücksspiel		
661030	Unerlaubte Veranstaltung einer Lotterie oder Ausspielung		
662000	Wilderei §§ 292, 293 StGB		
662001	Fischwilderei		
662100	Jagdwilderei § 292 StGB		

Schlüssel	Straftaten(gruppen)	Opfer- Erfassung	Schadens- Erfassung
663000	Wucher § 291 StGB		
670000	Alle sonstigen Straftaten gemäß StGB - ohne Verkehrsdelikte -	O	
670001	Falsche uneidliche Aussage (Falschaussage)		
670002	Meineid		
670003	Falsche Versicherung an Eides statt		
670005	Verleitung zur Falschaussage		
670006	Fahrlässiger Falscheid, fahrlässige falsche Versicherung an Eides statt		
670007	Falsche Verdächtigung		
670008	Beschimpfung von Bekenntnissen, Religionsgemeinschaften und Weltanschauungsvereinigungen		
670009	Störung der Religionsausübung		
670010	Störung einer Bestattungsfeier		
670011	Störung der Totenruhe		
670012	Personenstands Fältschung		
670013	Doppelehe		
670014	Beischlaf zwischen Verwandten		
670015	Üble Nachrede und Verleumdung gegen Personen des politischen Lebens		
670016	Verletzung der Vertraulichkeit des Wortes		
670017	Verletzung des Briefgeheimnisses		
670018	Verletzung von Privatgeheimnissen		
670019	Verwertung fremder Geheimnisse		
670020	Verletzung des Post- u. Fernmeldegeheimnisses		
670021	Aussetzung	O	
670024	Gefährliche Eingriffe in den Bahn-, Schiffs- und Luftverkehr		
670025	Gefährliche Eingriffe in den Straßenverkehr		
670026	Störung öffentlicher Betriebe		
670027	Störung von Telekommunikationsanlagen		
670029	Baugefährdung		
670030	Vollrausch		
670031	Gefährdung einer Entziehungskur		
670032	Unterlassene Hilfeleistung; Behinderung von hilfeleistenden Personen § 323c StGB		
670033	Parteiverrat		
670034	Verletzung des höchstpersönlichen Lebensbereiches und von Persönlichkeitsrechten durch Bildaufnahmen § 201a StGB		
670079	Sonstige weitere Straftaten gemäß StGB		
671000	Verletzung der Unterhaltspflicht § 170 StGB		
672000	Verletzung der Fürsorge- oder Erziehungspflicht § 171 StGB		
673000	Beleidigung §§ 185-187, 189 StGB		
673010	Beleidigung ohne sexuelle Grundlage		
673020	Üble Nachrede ohne sexuelle Grundlage		
673030	Verleumdung ohne sexuelle Grundlage		
673040	Verunglimpfung des Andenkens Verstorbener ohne sexuelle Grundlage		
673100	Beleidigung auf sexueller Grundlage §§ 185-187, 189 StGB		
673110	Beleidigung auf sexueller Grundlage		
673120	Üble Nachrede auf sexueller Grundlage		
673130	Verleumdung auf sexueller Grundlage		
673140	Verunglimpfung des Andenkens Verstorbener auf sexueller Grundlage		

Schlüssel	Straftaten(gruppen)	Opfer-	Schadens-
		Erfassung	
674000	Sachbeschädigung §§ 303-305a StGB		
674010	Sachbeschädigung gemäß § 303 StGB ohne Schl. 674100 u. 674300		
674011	Sachbeschädigung durch Graffiti ohne Schl. 674111 u. 674311		
674012	Sachbeschädigung durch Feuer ohne Schl. 674312		
674019	Sonstige Sachbeschädigung ohne Schl. 674119 u. 674319		
674020	Gemeinschaftliche Sachbeschädigung ohne Schl. 674320		
674021	Gemeinschaftliche Sachbeschädigung durch Graffiti ohne Schl. 674321		
674022	Gemeinschaftliche Sachbeschädigung durch Feuer ohne Schl. 674322		
674029	Sonstige gemeinschädliche Sachbeschädigung ohne Schl. 674329		
674030	Zerstörung von Bauwerken ohne Schl. 674330		
674100	Sachbeschädigung an Kfz		
674111	Sachbeschädigung durch Graffiti an Kfz		
674119	Sonstige Sachbeschädigung an Kfz		
674200	Datenveränderung, Computersabotage §§ 303a, 303b StGB		
674210	Datenveränderung		
674220	Computersabotage		
674300	Sonstige Sachbeschädigung auf Straßen, Wegen oder Plätzen		
674310	Sonstige Sachbeschädigung auf Straßen, Wegen oder Plätzen § 303 StGB		
674311	Sonstige Sachbeschädigung durch Graffiti auf Straßen, Wegen oder Plätzen		
674312	Sonstige Sachbeschädigung durch Feuer auf Straßen, Wegen oder Plätzen		
674319	Sonstige Sachbeschädigung auf Straßen, Wegen oder Plätzen		
674320	Gemeinschaftliche Sachbeschädigung auf Straßen, Wegen oder Plätzen		
674321	Gemeinschaftliche Sachbeschädigung durch Graffiti auf Straßen, Wegen oder Plätzen		
674322	Gemeinschaftliche Sachbeschädigung durch Feuer auf Straßen, Wegen oder Plätzen		
674329	Sonstige gemeinschädliche Sachbeschädigung auf Straßen, Wegen oder Plätzen		
674330	Zerstörung von Bauwerken auf Straßen, Wegen oder Plätzen		
674500	Zerstörung wichtiger Arbeitsmittel § 305a StGB		
674512	Zerstörung wichtiger Arbeitsmittel durch Feuer		
674519	Sonstige Zerstörung wichtiger Arbeitsmittel		
675000	Sprengstoff- und Strahlungsverbrechen §§ 307-312 StGB		
675100	Herbeiführen einer Explosion durch Kernenergie § 307 StGB		
675200	Herbeiführen einer Sprengstoffexplosion § 308 StGB		
675300	Missbrauch ionisierender Strahlen § 309 StGB		
675400	Vorbereitung eines Explosions- oder Strahlungsverbrechens § 310 StGB		
675500	Freisetzen ionisierender Strahlen § 311 StGB		
675600	Fehlerhafte Herstellung einer kerntechnischen Anlage § 312 StGB		
676000	Straftaten gegen die Umwelt §§ 324, 324a, 325-330a StGB		
676010	Bodenverunreinigung § 324a StGB		
676011	Bodenverunreinigung		
676012	Bodenverunreinigung - besonders schwerer Fall		
676100	Gewässerverunreinigung § 324 StGB		
676101	Gewässerverunreinigung		
676102	Gewässerverunreinigung - besonders schwerer Fall		
676200	Luftverunreinigung § 325 StGB		
676201	Luftverunreinigung		

Schlüssel	Straftaten(gruppen)	Opfer- Erfassung	Schadens- Erfassung
676202	Luftverunreinigung - besonders schwerer Fall		
676300	Verursachen von Lärm, Erschütterungen und nichtionisierenden Strahlen § 325a StGB		
676301	Verursachen von Lärm, Erschütterungen und nichtionisierenden Strahlen		
676302	Verursachen von Lärm, Erschütterungen und nichtionisierenden Strahlen - besonders schwerer Fall		
676400	Unerlaubter Umgang mit Abfällen § 326 außer Abs. 2 StGB		
676410	Unerlaubter Umgang mit Abfällen § 326 Abs. 1 StGB		
676411	Unerlaubter Umgang mit Abfällen § 326 Abs. 1 StGB		
676412	Unerlaubter Umgang mit Abfällen § 326 Abs. 1 StGB - besonders schwerer Fall		
676420	Unerlaubter Umgang mit Abfällen § 326 Abs. 3 StGB		
676421	Unerlaubter Umgang mit Abfällen § 326 Abs. 3 StGB		
676422	Unerlaubter Umgang mit Abfällen § 326 Abs. 3 StGB - besonders schwerer Fall		
676500	Unerlaubtes Betreiben von Anlagen § 327 StGB		
676510	Unerlaubtes Betreiben von Anlagen § 327 StGB Abs. 1 (kerntechnische Anlage und Kernbrennstoffe)		
676511	Unerlaubtes Betreiben von Anlagen § 327 Abs. 1 (kerntechnische Anlage und Kernbrennstoffe)		
676512	Unerlaubtes Betreiben von Anlagen § 327 Abs. 1 (kerntechnische Anlage und Kernbrennstoffe) - besonders schwerer Fall		
676520	Unerlaubtes Betreiben von Anlagen § 327 Abs. 2		
676521	Unerlaubtes Betreiben von Anlagen § 327 Abs. 2		
676522	Unerlaubtes Betreiben von Anlagen § 327 Abs. 2 - besonders schwerer Fall		
676600	Unerlaubter Umgang mit radioaktiven Stoffen und anderen gefährlichen Gütern § 328 StGB		
676610	Unerlaubter Umgang mit radioaktiven Stoffen § 328 StGB Abs. 1 und 2		
676611	Unerlaubter Umgang mit radioaktiven Stoffen § 328 StGB Abs. 1 und 2		
676612	Unerlaubter Umgang mit radioaktiven Stoffen § 328 StGB Abs. 1 und 2 - besonders schwerer Fall		
676620	Unerlaubter Umgang mit anderen gefährlichen Stoffen und Gütern § 328 Abs. 3 StGB		
676621	Unerlaubter Umgang mit anderen gefährlichen Stoffen und Gütern § 328 Abs. 3 StGB		
676622	Unerlaubter Umgang mit anderen gefährlichen Stoffen und Gütern § 328 Abs. 3 StGB - besonders schwerer Fall		
676700	Gefährdung schutzbedürftiger Gebiete § 329 StGB		
676701	Gefährdung schutzbedürftiger Gebiete		
676702	Gefährdung schutzbedürftiger Gebiete - besonders schwerer Fall		
676800	Abfallein- / -aus- und -durchfuhr § 326 Abs. 2 StGB		
676810	Ungenehmigte Einfuhr von Abfällen § 326 Abs. 2 StGB		
676811	Ungenehmigte Einfuhr von Abfällen		
676812	Ungenehmigte Einfuhr von Abfällen - besonders schwerer Fall		
676820	Ungenehmigte Ausfuhr von Abfällen § 326 Abs. 2 StGB		
676821	Ungenehmigte Ausfuhr von Abfällen		
676822	Ungenehmigte Ausfuhr von Abfällen - besonders schwerer Fall		
676830	Ungenehmigte Durchfuhr von Abfällen § 326 Abs. 2 StGB		
676831	Ungenehmigte Durchfuhr von Abfällen		
676832	Ungenehmigte Durchfuhr von Abfällen - besonders schwerer Fall		
676900	Schwere Gefährdung durch Freisetzen von Giften § 330a StGB		
677000	Gemeingefährliche Vergiftung § 314 StGB		
678000	Ausspähen, Abfangen von Daten einschl. Vorbereitungshandlungen und Datenhehlerei §§ 202a, 202b, 202c, 202d StGB		
678010	Ausspähen von Daten § 202a StGB		



Schlüssel	Straftaten(gruppen)	Opfer- Erfassung	Schadens- Erfassung
678020	Abfangen von Daten § 202b StGB		
678030	Vorbereiten des Ausspähhens und Abfangens von Daten § 202c StGB		
678040	Datenhehlerei		
679000	Weitere Straftaten mit Umweltrelevanz gemäß StGB		
679010	Herbeiführen einer Überschwemmung § 313 StGB		
679020	Beschädigung wichtiger Anlagen § 318 StGB		
<b>700000</b>	<b>Strafrechtliche Nebengesetze</b>	<b>O</b>	<b>S</b>
710000	Straftaten gegen strafrechtliche Nebengesetze auf dem Wirtschaftssektor		S
712000	Straftaten nach AktG, GenG, GmbHG, HGB, RechnungslegungsgG, UmwandlungsgG, InsO		S
712010	Aktiengesetz		S
712020	Handelsgesetzbuch		S
712030	GmbH-Gesetz		S
712040	Genossenschaftsgesetz		S
712050	Rechnungslegungsgesetz		S
712060	Umwandlungsgesetz		S
712200	Insolvenzverschleppung § 15a InsO		S
713000	Delikte im Zusammenhang mit Schwarzarbeitsbekämpfungsgesetz und Arbeitnehmerüberlassungsgesetz		S
713010	Arbeitnehmerüberlassungsgesetz		S
713030	Schwarzarbeitsbekämpfungsgesetz		S
714000	Straftaten i. V. m. dem Bankgewerbe sowie Wertpapierhandelsgesetz (Güd-Kreditwesen, BörsenG, DepotG, PfandBG, § 35 BundesbankG, ZAG)		S
714010	Bundesbankgesetz		S
714020	Börsengesetz		S
714030	Pfandbriefgesetz		S
714040	Kreditwesengesetz		S
714050	Depotgesetz		S
714060	Wertpapierhandelsgesetz		S
714070	Zahlungsdienstenaufsichtsgesetz		S
715000	Straftaten im Zusammenhang mit Urheberrechtsbestimmungen (UrheberrechtsG, MarkenG, § 23 Abs. 1, 2 und 4 GeschGehG, DesignG, GebrauchsmusterG, KunsturheberrechtsG, PatentG, HalbleiterschutzG)		S
715010	Markengesetz		S
715020	Designgesetz		S
715030	Gebrauchsmustergesetz		S
715040	Kunsturheberrechtsgesetz		S
715050	Urheberrechtsgesetz -sonstige Verstöße- (ohne Schl. 715100 u. 715200)		S
715060	Patentgesetz		S
715070	Halbleiterschutzgesetz		S
715100	Softwarepiraterie (private Anwendung z. B. Computerspiele)		S
715200	Softwarepiraterie in Form gewerbsmäßigen Handelns		S
715300	Verletzung von Geschäftsgeheimnissen gem. § 23 Abs. 1 Nr. 3 und Abs. 4 GeschGehG		
715400	Verletzung von Geschäftsgeheimnissen gem. § 23 Abs. 1 Nr. 1, 2, Abs. 2 und 4 GeschGehG		
716000	Straftaten im Zusammenhang mit Lebens- und Arzneimitteln (z. B. Lebensmittel- und Futtermittelgesetzbuch, ArzneimittelG, WeinG)		
716030	Straftaten nach dem Gentechnikgesetz		
716079	Sonstige Straftaten im Zusammenhang mit Lebensmitteln - soweit nicht unter anderen Schlüsseln zu erfassen -		
716100	Straftaten nach dem Lebensmittel- und Futtermittelgesetzbuch		



Schlüssel	Straftaten(gruppen)	Opfer- Erfassung	Schadens- Erfassung
716300	Straftaten nach dem Weingesetz		
716400	Straftaten nach dem Arzneimittelgesetz (AMG)		
716420	illegale Arzneimittel in der legalen Verteilerkette (iAMidlegV)		
716421	Inverkehrbringen von bedenklichen Arzneimitteln (iAMidlegV)		
716422	Inverkehrbringen von oder Handel treiben mit gefälschten Arzneimitteln, Wirkstoffen (iAMidlegV)		
716423	Inverkehrbringen nicht zugelassener Arzneimittel (iAMidlegV)		
716430	Arzneimittel in der illegalen Verteilerkette (AMidillegV)		
716431	Inverkehrbringen von bedenklichen Arzneimitteln (AMidillegV)		
716432	Inverkehrbringen von oder Handel treiben mit gefälschten Arzneimitteln, Wirkstoffen (AMidillegV)		
716433	Inverkehrbringen nicht zugelassener Arzneimittel, Illegaler Handel oder Abgabe von verschreibungspflichtigen Arzneimitteln §§ 96 Nr. 5, 95 (1) 4 AMG (AMidillegV)		
716440	Herstellen gefälschter Arzneimittel oder Wirkstoffe		
716450	Illegaler Umgang mit Tierarzneimitteln		
716460	Straftaten nach dem AMG § 95 Absatz 1 Nr. 2, 3, 5, 5a		
716470	Straftaten nach dem AMG § 96 ohne die Nummern 5, 15-18a und 20b		
716500	Straftaten nach dem Anti-Doping-Gesetz (AntiDopG)		
716510	Herstellen, Inverkehrbringen, Verschreiben, Anwendung bei Dritten, Handel treiben, veräußern, abgeben von Dopingmitteln		
716520	Erwerb, Besitz, Verbringung von Dopingmitteln		
716530	Selbstdoping (anwenden/ anwenden lassen), Erwerb und Besitz von Dopingmitteln, zur Verschaffung eines Vorteils im Wettbewerb		
719000	sonstige Straftaten (Nebengesetze) auf dem Wirtschaftssektor (z. B. Rennwett- und Lotterieg, § 23 Abs. 3 GeschGehG und UWG § 16, Versicherungsaufsichtsg, WirtschaftsstrafG, Gewerbeordnung)		
719010	Rennwett- und Lotteriegesetz		
719040	Gewerbeordnung		
719079	Sonstige Nebengesetze auf dem Wirtschaftssektor		
719200	Verletzung von Geschäftsgeheimnissen § 23 Abs. 3 GeschGehG, strafbare Werbung § 16 UWG		
720000	Straftaten gegen sonstige strafrechtliche Nebengesetze -ohne Verkehrsdelikte-	O	
720001	Vereinsgesetz		
720002	Versammlungsgesetze des Bundes und der Länder		
720005	Missbräuchliches Herstellen, Vertreiben oder Ausgeben von amtlichen Kennzeichen § 22a StVG		
720009	Telekommunikation-Telemedien-Datenschutz-Gesetz		
720011	Straftaten § 4 Gewaltschutzgesetz		
720012	Straftaten § 1 EU-Bestechungsgesetz (EUBestG)		
720013	Straftaten gemäß § 2 des Gesetzes zur Bekämpfung internationaler Bestechung (IntBestG)		
720014	Luftsicherheitsgesetz		
720079	Sonstige strafrechtliche Nebengesetze		
721000	Straftaten gegen § 27 Abs. 2 des Jugendschutzgesetzes		
722000	Straftaten gegen § 27 Abs. 1 des Jugendschutzgesetzes		
724000	Straftaten gegen § 24 des Passgesetzes		
725000	Straftaten gegen das Aufenthalts-, das Asyl- und das Freizügigkeitsgesetz/EU	O	
725100	Unerlaubte Einreise § 95 Abs. 1 Nr. 3 und Abs. 2 Nr. 1a Aufenthaltsgesetz		
725110	Unerlaubte Einreise § 95 Abs. 1 Nr. 3 Aufenthaltsgesetz		
725120	Unerlaubte Wiedereinreise entgegen oder in Zuwiderhandlung eines Einreise- und Aufenthaltsverbotes § 95 Abs. 2 Nr. 1a AufenthG		
725200	Einschleusen von Ausländern § 96 Aufenthaltsgesetz		
725210	Einschleusen von Ausländern § 96 Abs. 1 und 4 Aufenthaltsgesetz		

Schlüssel	Straftaten(gruppen)	Opfer- Erfassung	Schadens- Erfassung
725220	Einschleusen von Ausländern § 96 Abs. 2 Aufenthaltsgesetz		
725300	Erschleichen eines Aufenthaltstitels (§ 95 Abs. 2 Nr. 2 Aufenthaltsgesetz) durch unrichtige oder unvollständige Angaben oder Gebrauch eines so beschafften Aufenthaltstitels zur Täuschung im Rechtsverkehr		
725310	Erschleichen oder Gebrauch eines Aufenthaltstitels (Visum)		
725311	Erschleichen oder Gebrauch eines Aufenthaltstitels (Visum) durch Scheinehe		
725312	Erschleichen oder Gebrauch eines Aufenthaltstitels (Visum) durch sonstigen Modus Operandi		
725320	Erschleichen oder Gebrauch eines Aufenthaltstitels (Aufenthaltsurlaubnis oder Niederlassungsbefugnis)		
725321	Erschleichen oder Gebrauch eines Aufenthaltstitels (Aufenthaltsurlaubnis oder Niederlassungsbefugnis) durch Scheinehe		
725322	Erschleichen oder Gebrauch eines Aufenthaltstitels (Aufenthaltsurlaubnis oder Niederlassungsbefugnis) durch sonstigen Modus Operandi		
725400	Einschleusen mit Todesfolge; gewerbs- und bandenmäßiges Einschleusen von Ausländern § 97 Aufenthaltsgesetz	O	
725410	Einschleusen mit Todesfolge § 97 Abs. 1 Aufenthaltsgesetz	O	
725420	Gewerbs- und bandenmäßiges Einschleusen von Ausländern § 97 Abs. 2 Aufenthaltsgesetz		
725500	Straftaten gegen §§ 84, 85 Asylgesetz		
725510	Straftaten gegen § 84 Asylgesetz		
725520	Straftaten gegen § 85 Asylgesetz		
725600	Gewerbs- und bandenmäßige Verleitung zur missbräuchlichen Asylantragstellung § 84a Asylgesetz		
725700	Unerlaubter Aufenthalt § 95 Abs. 1 Nr. 1, 2 und Abs. 2 Nr. 1b Aufenthaltsgesetz		
725710	Unerlaubter Aufenthalt § 95 Abs. 1 Nr. 1 und 2 Aufenthaltsgesetz		
725711	Unerlaubter Aufenthalt ohne unerlaubte Einreise		
725712	Unerlaubter Aufenthalt nach unerlaubter/ungeklärter Einreise		
725720	Unerlaubter Aufenthalt entgegen oder in Zuwiderhandlung eines Einreise- und Aufenthaltsverbotes § 95 Abs. 2 Nr. 1b AufenthG		
725800	Straftaten gegen § 9 FreizügG/EU		
725900	Sonstige Verstöße gegen das Aufenthaltsgesetz		
726000	Straftaten gegen das Sprengstoff-, das Waffen-, das Kriegswaffenkontrollgesetz und das Ausgangsstoffgesetz		
726100	Straftaten gegen das Sprengstoffgesetz		
726200	Straftaten gegen das Waffengesetz		
726300	Straftaten gegen das Kriegswaffenkontrollgesetz		
726400	Straftaten gegen das Ausgangsstoffgesetz		
727000	Straftaten nach dem Kulturgutschutzgesetz (KGSG)		
727100	Illegale Ausfuhr von Kulturgut § 83 Abs. 1 Nr. 1, 2 und Abs. 2 KGSG		
727200	Illegale Einfuhr von Kulturgut § 83 Abs. 1 Nr. 3 KGSG		
727300	Illegaler Handel von Kulturgut § 83 Abs. 1 Nr. 4, 5 und Abs. 5 KGSG		
727400	Beschädigung, Zerstörung oder Veränderung von Kulturgut § 83 Abs. 3 KGSG		
728000	Straftaten gegen das Bundes- (oder Landes-) Datenschutzgesetz		
728010	Straftaten gegen das Landesdatenschutzgesetz		
728020	Straftaten gegen das Bundesdatenschutzgesetz		
730000	Rauschgiftdelikte (soweit nicht bereits mit anderer Schlüsselzahl erfasst)	O	
731000	Allgemeine Verstöße § 29 BtMG (soweit nicht unter 7340 pp. zu erfassen)		
731100	Allgemeiner Verstoß mit Heroin		
731200	Allgemeiner Verstoß mit Kokain einschl. Crack		
731201	Allgemeiner Verstoß mit Crack		
731202	Allgemeiner Verstoß mit Kokain		

Schlüssel	Straftaten(gruppen)	Opfer- Erfassung	Schadens- Erfassung
731300	Allgemeiner Verstoß mit LSD		
731400	Allgemeiner Verstoß mit NPS (BtMG)		
731600	Allgemeiner Verstoß mit Amphetamin und seinen Derivaten in Pulver- oder flüssiger sowie in Tabletten- bzw. Kapselform (Ecstasy)		
731601	Allgemeiner Verstoß mit Amphetamin und seinen Derivaten in Pulver- oder flüssiger Form		
731602	Allgemeiner Verstoß mit Amphetamin und seinen Derivaten in Tabletten- bzw. Kapselform (Ecstasy)		
731700	Allgemeiner Verstoß mit Methamphetamin in Pulver-, kristalliner oder flüssiger sowie in Tabletten- bzw. Kapselform		
731701	Allgemeiner Verstoß mit Methamphetamin in Pulver- oder flüssiger Form		
731702	Allgemeiner Verstoß mit Methamphetamin in kristalliner Form (Crystal)		
731703	Allgemeiner Verstoß mit Methamphetamin in Tabletten- bzw. Kapselform		
731800	Allgemeiner Verstoß mit Cannabis und Zubereitungen		
731900	Allgemeiner Verstoß mit sonstigen Betäubungsmitteln		
732000	Unerlaubter Handel mit und Schmuggel von Rauschgiften § 29 BtMG		
732100	Unerlaubter Handel mit und Schmuggel von Heroin		
732110	Unerlaubter Handel mit Heroin		
732120	Schmuggel von Heroin		
732200	Unerlaubter Handel mit und Schmuggel von Kokain einschl. Crack		
732210	Unerlaubter Handel mit Kokain einschl. Crack		
732211	Unerlaubter Handel mit Crack		
732212	Unerlaubter Handel mit Kokain		
732220	Schmuggel von Kokain einschl. Crack		
732221	Schmuggel von Crack		
732222	Schmuggel von Kokain		
732300	Unerlaubter Handel mit und Schmuggel von LSD		
732310	Unerlaubter Handel mit LSD		
732320	Schmuggel von LSD		
732400	Schmuggel von NPS (BtMG)		
732410	Unerlaubter Handel mit NPS (BtMG)		
732420	Unerlaubter Schmuggel mit NPS (BtMG)		
732600	Unerlaubter Handel mit und Schmuggel von Amphetamin und seinen Derivaten in Pulver- oder flüssiger sowie in Tabletten- bzw. Kapselform (Ecstasy)		
732610	Unerlaubter Handel mit Amphetamin und seinen Derivaten in Pulver- oder flüssiger sowie in Tabletten- bzw. Kapselform (Ecstasy)		
732611	Unerlaubter Handel mit Amphetamin und seinen Derivaten in Pulver- oder flüssiger Form		
732612	Unerlaubter Handel mit Amphetamin und seinen Derivaten in Tabletten- bzw. Kapselform (Ecstasy)		
732620	Schmuggel von Amphetamin und seinen Derivaten in Pulver- oder flüssiger sowie in Tabletten- bzw. Kapselform (Ecstasy)		
732621	Schmuggel von Amphetamin und seinen Derivaten in Pulver- oder flüssiger Form		
732622	Schmuggel von Amphetamin und seinen Derivaten in Tabletten- bzw. Kapselform (Ecstasy)		
732700	Unerlaubter Handel mit und Schmuggel von Methamphetamin in Pulver-, kristalliner oder flüssiger sowie in Tabletten- bzw. Kapselform		
732710	Unerlaubter Handel mit Methamphetamin in Pulver-, kristalliner oder flüssiger sowie in Tabletten- bzw. Kapselform		
732711	Unerlaubter Handel mit Methamphetamin in Pulver- oder flüssiger Form		
732712	Unerlaubter Handel mit Methamphetamin in kristalliner Form (Crystal)		
732713	Unerlaubter Handel mit Methamphetamin in Tabletten- bzw. Kapselform		
732720	Schmuggel von Methamphetamin in Pulver-, kristalliner oder flüssiger sowie in Tabletten- bzw. Kapselform		

Schlüssel	Straftaten(gruppen)	Opfer- Erfassung	Schadens- Erfassung
732721	Schmuggel von Methamphetamin in Pulver- oder flüssiger Form		
732722	Schmuggel von Methamphetamin in kristalliner Form (Crystal)		
732723	Schmuggel von Methamphetamin in Tabletten- bzw. Kapselform		
732800	Unerlaubter Handel mit und Schmuggel von Cannabis und Zubereitungen		
732810	Unerlaubter Handel mit Cannabis und Zubereitungen		
732820	Schmuggel von Cannabis und Zubereitungen		
732900	Unerlaubter Handel mit und Schmuggel von sonstigen Betäubungsmitteln		
732910	Unerlaubter Handel mit sonstigen Betäubungsmitteln		
732920	Schmuggel von sonstigen Betäubungsmitteln		
733000	Unerlaubte Einfuhr von Betäubungsmitteln § 30 Abs. 1 Nr. 4 BtMG (in nicht geringer Menge)		
733100	Unerlaubte Einfuhr in nicht geringer Menge von Heroin		
733200	Unerlaubte Einfuhr in nicht geringer Menge von Kokain einschl. Crack		
733201	Unerlaubte Einfuhr in nicht geringer Menge von Crack		
733202	Unerlaubte Einfuhr in nicht geringer Menge von Kokain		
733300	Unerlaubte Einfuhr in nicht geringer Menge von LSD		
733400	Unerlaubte Einfuhr in nicht geringer Menge von NPS (BtMG)		
733600	Unerlaubte Einfuhr in nicht geringer Menge von Amphetamin und seinen Derivaten in Pulver- oder flüssiger sowie in Tabletten- bzw. Kapselform (Ecstasy)		
733601	Unerlaubte Einfuhr in nicht geringer Menge von Amphetamin und seinen Derivaten in Pulver- oder flüssiger Form		
733602	Unerlaubte Einfuhr in nicht geringer Menge von Amphetamin und seinen Derivaten in Tabletten- bzw. Kapselform (Ecstasy)		
733700	Unerlaubte Einfuhr in nicht geringer Menge von Methamphetamin in Pulver-, kristalliner oder flüssiger sowie in Tabletten- bzw. Kapselform		
733701	Unerlaubte Einfuhr in nicht geringer Menge von Methamphetamin in Pulver- oder flüssiger Form		
733702	Unerlaubte Einfuhr in nicht geringer Menge von Methamphetamin in kristalliner Form (Crystal)		
733703	Unerlaubte Einfuhr in nicht geringer Menge von Methamphetamin in Tabletten- bzw. Kapselform		
733800	Unerlaubte Einfuhr in nicht geringer Menge von Cannabis und Zubereitungen		
733900	Unerlaubte Einfuhr in nicht geringer Menge von sonstigen Betäubungsmitteln		
734000	Sonstige Verstöße gegen das BtMG	O	
734100	Unerlaubter Anbau von Betäubungsmitteln § 29 Abs. 1 Nr. 1 BtMG		
734200	Betäubungsmittelanbau, -herstellung und -handel §§ 30 Abs. 1 Nr. 1, 30a BtMG		
734210	Verstöße gemäß § 30 Abs. 1 Nr. 1 BtMG		
734220	Verstöße gemäß § 30a BtMG		
734300	Bereitstellung von Geldmitteln oder anderen Vermögensgegenständen § 29 Abs. 1 Nr. 13 BtMG		
734400	Werbung für Betäubungsmittel § 29 Abs. 1 Nr. 8 BtMG		
734500	Abgabe, Verabreichung oder Überlassung von Betäubungsmitteln an Minderjährige § 29a Abs. 1 Nr. 1, ggf. § 30 Abs. 1 Nr. 2 BtMG		
734510	Abgabe, Verabreichung oder Überlassung von Betäubungsmitteln an Minderjährige § 29a Abs. 1 Nr. 1 BtMG		
734520	Gewerbsmäßige Abgabe, Verabreichung oder Überlassung von Betäubungsmitteln an Minderjährige § 30 Abs. 1 Nr. 2 BtMG		
734600	Leichtfertige Verursachung des Todes eines Anderen durch Abgabe pp. von Betäubungsmitteln § 30 Abs. 1 Nr. 3 BtMG	O	
734700	Unerlaubte Verschreibung und Verabreichung durch Ärzte § 29 Abs. 1 Nr. 6 BtMG		
734800	Unerlaubte(r) Handel, Herstellung, Abgabe und Besitz in nicht geringer Menge von Betäubungsmitteln § 29a Abs. 1 Nr. 2 BtMG		
734810	Unerlaubte(r) Abgabe und Besitz in nicht geringer Menge § 29a Abs. 1 Nr. 2 BtMG		
734811	Unerlaubte(r) Abgabe und Besitz in nicht geringer Menge von Heroin		

Schlüssel	Straftaten(gruppen)	Opfer- Erfassung	Schadens- Erfassung
734812	Unerlaubte(r) Abgabe und Besitz in nicht geringer Menge von Kokain einschl. Crack		
734813	Unerlaubte(r) Abgabe und Besitz in nicht geringer Menge von LSD		
734814	Unerlaubte(r) Abgabe und Besitz in nicht geringer Menge von NPS (BtMG)		
734816	Unerlaubte(r) Abgabe und Besitz in nicht geringer Menge von Amphetamin und seinen Derivaten in Pulver- oder flüssiger sowie in Tabletten- bzw. Kapselform (Ecstasy)		
734817	Unerlaubte(r) Abgabe und Besitz in nicht geringer Menge von Methamphetamin in Pulver-, kristalliner oder flüssiger sowie in Tabletten- bzw. Kapselform		
734818	Unerlaubte(r) Abgabe und Besitz in nicht geringer Menge von Cannabis und Zubereitungen		
734819	Unerlaubte(r) Abgabe und Besitz in nicht geringer Menge von sonstigen Betäubungsmitteln		
734820	Unerlaubter Handel in nicht geringer Menge § 29a Abs. 1 Nr. 2 BtMG		
734821	Unerlaubter Handel in nicht geringer Menge von Heroin		
734822	Unerlaubter Handel in nicht geringer Menge von Kokain einschl. Crack		
734823	Unerlaubter Handel in nicht geringer Menge von LSD		
734824	Unerlaubter Handel in nicht geringer Menge von NPS (BtMG)		
734826	Unerlaubter Handel in nicht geringer Menge mit Amphetamin und seinen Derivaten in Pulver- oder flüssiger sowie in Tabletten- bzw. Kapselform (Ecstasy)		
734827	Unerlaubter Handel in nicht geringer Menge mit Methamphetamin in Pulver-, kristalliner oder flüssiger sowie in Tabletten- bzw. Kapselform		
734828	Unerlaubter Handel in nicht geringer Menge von Cannabis und Zubereitungen		
734829	Unerlaubter Handel in nicht geringer Menge von sonstigen Betäubungsmitteln		
734840	Unerlaubte Herstellung in nicht geringer Menge § 29a Abs. 1 Nr. 2 BtMG		
734841	Unerlaubte Herstellung in nicht geringer Menge von Heroin		
734842	Unerlaubte Herstellung in nicht geringer Menge von Kokain einschl. Crack		
734843	Unerlaubte Herstellung in nicht geringer Menge von LSD		
734844	Unerlaubte Herstellung in nicht geringer Menge von NPS (BtMG)		
734846	Unerlaubte Herstellung in nicht geringer Menge von Amphetamin und seinen Derivaten in Pulver- oder flüssiger sowie in Tabletten- bzw. Kapselform (Ecstasy)		
734847	Unerlaubte Herstellung in nicht geringer Menge von Methamphetamin in Pulver-, kristalliner oder flüssiger sowie in Tabletten- bzw. Kapselform		
734848	Unerlaubte Herstellung in nicht geringer Menge von Cannabis und Zubereitungen		
734849	Unerlaubte Herstellung in nicht geringer Menge von sonstigen Betäubungsmitteln		
735000	Straftaten gemäß § 4 NpSG		
740000	Straftaten gegen strafrechtliche Nebengesetze auf dem Umwelt- und Verbraucherschutzsektor (neben Schlüssel 716000)		
740001	Transplantationsgesetz (unerlaubter Organhandel)		
740002	Hundebringungs- und -einfuhrbeschränkungsgesetz		
740003	Verstoß gegen das Heilpraktikergesetz		
740079	Sonstiges strafrechtliches Nebengesetz auf dem Umwelt- und Verbraucherschutzsektor (ohne Lebensmittel)		
741000	Straftaten nach dem ChemikalienG		
741001	Straftaten nach § 27 ChemikalienG i.V.m. der Gefahrstoffverordnung		
741079	Sonstige Straftaten nach dem ChemikalienG		
742000	Straftaten nach dem Infektionsschutz- und Tiergesundheitsgesetz		
742010	Infektionsschutzgesetz		
742020	Tiergesundheitsgesetz (TierGesG)		
743000	Straftaten nach dem Bundesnaturschutz-, Tierschutz-, Bundesjagd- und PflanzenschutzG		
743010	Bundesnaturschutzgesetz		
743020	Tierschutzgesetz		
743030	Bundesjagdgesetz		
743040	Pflanzenschutzgesetz		

Schlüssel	Straftaten(gruppen)	Opfer- Erfassung	Schadens- Erfassung
744000	Straftaten nach dem Abfallverbringungsgesetz (AbfVerbrG)		
744100	Illegale Verbringung gefährlicher Abfälle § 18a AbfVerbrG		
744200	Illegale Verbringung nichtgefährlicher Abfälle § 18b AbfVerbrG		
<b>890000</b>	<b>Straftaten insgesamt, jedoch ohne Verstöße gegen das Aufenthalts-, das Asyl- und das Freizügigkeitsgesetz/EU (Schlüssel 725000)</b>	<b>O</b>	<b>S</b>
891000	Rauschgiftkriminalität darunter:	O	S
891100	direkte Beschaffungskriminalität	O	S
892000	Gewaltkriminalität	O	S
892500	Mord, Totschlag und Tötung auf Verlangen	O	S
893000	Wirtschaftskriminalität und zwar:	O	S
893100	Wirtschaftskriminalität bei Betrug		S
893200	Insolvenzstraftaten gemäß StGB und Nebenstrafrecht (Wikri)		S
893300	Wirtschaftskriminalität im Anlage- und Finanzierungsbereich pp.		S
893400	Wettbewerbsdelikte (Wikri)		S
893500	Wirtschaftskriminalität im Zusammenhang mit Arbeitsverhältnissen		S
893600	Betrug und Untreue im Zusammenhang mit Beteiligungen und Kapitalanlagen (Wikri)		S
895000	Menschenhandel insgesamt	O	
896000	Straftaten gegen Bestimmungen zum Schutze der Jugend		
897000	Cybercrime		S
897100	Computerbetrug § 263a StGB		S
898000	Straftaten insgesamt auf dem Umwelt- und Verbraucherschutzsektor		
898100	Umweltstraftaten gemäß 29. Abschnitt des StGB		
898200	Sonstige Straftaten nach dem StGB mit Umweltrelevanz		
898300	Straftaten auf dem Umwelt- und Verbraucherschutzsektor gemäß strafrechtlicher Nebengesetze		
899000	Straßenkriminalität	O	S
899500	Sachbeschädigung durch Graffiti insgesamt		

#### 4.5. Begriffsbestimmungen<sup>14</sup>

##### **Alkoholeinfluss bei Tatausführung**

Ein Alkoholeinfluss liegt vor, wenn dadurch die Urteilkraft des Tatverdächtigen während der Tatausführung beeinträchtigt war. Maßgeblich ist ein offensichtlicher oder nach den Ermittlungen wahrscheinlicher Alkoholeinfluss.

##### **Aufklärungsquote (AQ)**

Die Aufklärungsquote bezeichnet das prozentuale Verhältnis von aufgeklärten zu bekannt gewordenen Fällen im Berichtszeitraum. Eine Aufklärungsquote über 100,0 % ist möglich, wenn im Berichtszeitraum Fälle aus den Vorjahren nachträglich aufgeklärt werden.

$$AQ = \frac{\text{aufgeklärte Fälle} \times 100}{\text{bekannt gewordene Fälle}}$$

##### **Fall**

In der PKS werden nur Fälle erfasst, die hinreichend konkretisiert sind:

Dazu müssen überprüfte Anhaltspunkte zu

- dem Tatbestand (Erfüllung aller Tatbestandsmerkmale einer Strafnorm),
- dem Handlungsort und
- der Tatzeit/dem Tatzeitraum (mindestens das Jahr)

vorliegen.

Vage, nicht überprüfbare Angaben allein - insbesondere über die Zahl begangener (Straf-) Taten - reichen nicht aus, um als Fall in die PKS aufgenommen zu werden.

##### **Bekannt gewordener Fall**

ist jede im Katalog aufgeführte rechtswidrige (Straf-) Tat einschließlich der mit Strafe bedrohten Versuche, denen eine (kriminal-) polizeilich bearbeitete Anzeige zugrunde liegt.

##### **Aufgeklärter Fall**

ist die Straftat, die nach dem polizeilichen Untersuchungsergebnis mindestens ein Tatverdächtiger begangen hat, von dem grundsätzlich die rechtmäßigen Personalien (z. B. mittels Ausweisdokument, ED-Behandlung etc.) bekannt sind.

##### **Nachträglich aufgeklärter Fall**

Werden Straftaten, die bereits als bekannt gewordene Fälle gemeldet worden sind, nachträglich aufgeklärt, sind sie nur noch als aufgeklärte Fälle zu erfassen.

---

<sup>14</sup> Die Begriffsbestimmungen sind den Richtlinien zur Führung der PKS des BKA entnommen.



### **Häufigkeitszahl (HZ)**

Die Häufigkeitszahl ist die Zahl der bekannt gewordenen Fälle insgesamt oder innerhalb einzelner Deliktsarten, errechnet auf 100.000 Einwohner (Stichtag ist grundsätzlich der 01.01. des Berichtsjahres).

Sie drückt die durch die Kriminalität verursachte Gefährdung aus.

Die Aussagekraft der Häufigkeitszahl wird dadurch beeinträchtigt, dass nur ein Teil der begangenen Straftaten der Polizei bekannt wird, und dass u. a. Durchreisende, Touristen, Besucher, grenzüberschreitende Berufspendler sowie Nichtdeutsche, die sich illegal in Mecklenburg-Vorpommern aufhalten, in der Einwohnerzahl des Landes nicht enthalten sind. Straftaten, die von diesem Personenkreis begangen wurden, werden aber in der PKS gezählt.

$$HZ = \frac{\text{erfasste Fälle} \times 100.000}{\text{Einwohnerzahl}}$$

### **Konsumenten harter Drogen**

Als Konsumenten harter Drogen gelten Konsumenten der in den Anlagen I - III des Betäubungsmittelgesetzes aufgeführten Stoffe und Zubereitungen, einschließlich der den betäubungsmittelrechtlichen Vorschriften unterliegenden Fertigarzneimittel, mit Ausnahme der ausschließlichen Konsumenten von Cannabisprodukten (Haschisch, Marihuana, Haschischöl), Psilocybin (Pilzen) und von "Ausgenommenen Zubereitungen". Dabei ist es gleichgültig, auf welche Weise diese Stoffe und Zubereitungen dem Körper zugeführt werden.

Soweit als Konsumenten harter Drogen bekannte Personen in Ermangelung von Betäubungsmitteln sog. Ausweichmittel konsumieren – "Ausgenommene Zubereitungen" oder sonstige Medikamente oder Substanzen, die nicht unter das BtM-Gesetz fallen – ist dies ebenfalls als Konsum harter Drogen anzusehen.

### **Opfer**

Opfer sind natürliche Personen, gegen die sich eine mit Strafe bedrohte Handlung unmittelbar richtete. Das Opfer ist bei ausgewählten vollendeten und versuchten Straftaten/-gruppen zu erfassen. Der Verletzungsgrad des Opfers ist zwingend anzulegen.

Bei der Opfer-Tatverdächtigen-Beziehung (vom Opfer aus gesehen) hat stets die engste Beziehung Vorrang: Familienangehöriger vor Bekanntschaft, vor flüchtige Vorbeziehung. Dies gilt auch dann, wenn bei einer Mehrzahl von Tatverdächtigen unterschiedliche Beziehungsgrade zum Opfer bestehen. Das Merkmal Angehöriger umfasst alle Verwandten gem. § 11 Abs. 1 Nr. 1 StGB.



## Politisch motivierte Kriminalität (PMK)

Staatsschutzdelikte werden in der PKS nicht erfasst. Es handelt sich dabei um die Tatbestände gem. §§ 80a-83, 84-86a, 87-91, 94-100a, 102, 104, 105-108e, 109-109h, 129a, 129b, 130, 234a oder 241a StGB sowie des Völkerstrafgesetzbuches (VStGB). Delikte der allgemeinen Kriminalität, die dem Definitionssystem Politisch motivierte Kriminalität zuzuordnen sind, sind jedoch auch in der allgemeinen Polizeilichen Kriminalstatistik zu erfassen.

## Schaden

Als Schaden wird grundsätzlich der Geldwert (Verkehrswert) des rechtswidrig erlangten Gutes verstanden. Bei Vermögensdelikten ist unter Schaden die Wertminderung des Vermögens zu verstehen.

Der Schaden ist bei allen im Straftatenkatalog mit "S" gekennzeichneten vollendeten Straftaten bzw. Straftatengruppen zu erfassen (Angabe in Euro, gerundet auf volle Euro - mindestens 1 Euro -). Falls kein Schaden bestimmbar ist, gilt ein symbolischer Schaden von 1 Euro, dies gilt auch, wenn bei einem vollendeten Vermögensdelikt nur eine Vermögensgefährdung eingetreten ist.

Wenn ein Betrugsschaden gleichzeitig Insolvenzschaden ist, ist der volle Schaden bei den Insolvenzstraftaten zu erfassen. Beim dazugehörigen Betrugsdelikt ist dagegen ein Schaden von 1 Euro zu erfassen.

## Schusswaffe

Als Schusswaffe im Sinne von "geschossen" und "mitgeführt" gelten nur Schusswaffen gemäß § 1 Abs. 2 Nr. 1 WaffG. Nicht zu erfassen ist das "Mitführen" von Schusswaffen bei solchen Personen, die dazu bei rechtmäßiger Dienstausbübung ermächtigt sind und gegen die Anzeige als Folge der Dienstausbübung erstattet wurde.

Mit einer Schusswaffe "gedroht" ist dann zu erfassen, wenn wenigstens ein Opfer sich subjektiv bedroht fühlte (auch wenn es sich um keine Schusswaffe i. S. des § 1 WaffG gehandelt hat). Ein Mitführen von Schusswaffen ist dann zu registrieren, wenn der Tatverdächtige die Schusswaffe bei der Tatausführung bei sich hatte. Der Vorsatz, die Schusswaffe zu verwenden, ist nicht erforderlich.

## Straftatenhauptgruppe

In den Straftatenhauptgruppen sind einzelne Strafrechtsnormen und Straftatengruppen (Untergruppen) zusammengefasst. Die bundeseinheitliche PKS kennt folgende Straftatenhauptgruppen (mit Schlüsselzahl):

- 0000 - Straftaten gegen das Leben
- 1000 - Straftaten gegen die sexuelle Selbstbestimmung
- 2000 - Rohheitsdelikte und Straftaten gegen die persönliche Freiheit
- \*\*\*\* - Diebstahl insgesamt
- 5000 - Vermögens- und Fälschungsdelikte
- 6000 - Sonstige Straftatbestände des StGB
- 7000 - strafrechtliche Nebengesetze

**Summenschlüssel**Rauschgiftkriminalität 891000

730000	Rauschgiftdelikte nach BtMG
218000	Raub zur Erlangung von Betäubungsmitteln
*71000	Diebstahl von Betäubungsmitteln aus Apotheken
*72000	Diebstahl von Betäubungsmitteln aus Arztpraxen
*73000	Diebstahl von Betäubungsmitteln aus Krankenhäusern
*74000	Diebstahl von Betäubungsmitteln bei Herstellern und Großhändlern
*75000	Diebstahl von Rezeptformularen zur Erlangung von Betäubungsmitteln
542000	Fälschung zur Erlangung von Betäubungsmitteln

Direkte Beschaffungskriminalität 891100

218000	Raub zur Erlangung von Betäubungsmitteln
*71000	Diebstahl von Betäubungsmitteln aus Apotheken
*72000	Diebstahl von Betäubungsmitteln aus Arztpraxen
*73000	Diebstahl von Betäubungsmitteln aus Krankenhäusern
*74000	Diebstahl von Betäubungsmitteln bei Herstellern und Großhändlern
*75000	Diebstahl von Rezeptformularen zur Erlangung von Betäubungsmitteln
542000	Fälschung zur Erlangung von Betäubungsmitteln

Gewaltkriminalität 892000

010000	Mord
020000	Totschlag und Tötung auf Verlangen
111000	Vergewaltigung, sexuelle Nötigung und sexueller Übergriff im besonders schweren Fall einschl. mit Todesfolge §§ 177, 178 StGB
210000	Raub, räuberische Erpressung und räuberischer Angriff auf Kraftfahrer
221000	Körperverletzung mit Todesfolge
222000	Gefährliche und schwere Körperverletzung
233000	Erpresserischer Menschenraub
234000	Geiselnahme
235000	Angriff auf den Luft- und Seeverkehr

Wirtschaftskriminalität 893000

Als Wirtschaftskriminalität sind anzusehen:

- I. Die Gesamtheit der in § 74c Abs. 1 Nr. 1 - 6b VVG aufgeführten Straftaten (Stand vom 08.07.2008) – jedoch ohne Computerbetrug, vgl. Ziffer 6a:
  1. Nach dem Patentgesetz, dem Gebrauchsmustergesetz, dem Halbleiterschutzgesetz, dem Sortenschutzgesetz, dem Markengesetz, dem Designgesetz, dem Urheberrechtsgesetz, dem Gesetz gegen den unlauteren Wettbewerb, der Insolvenzordnung, dem Aktiengesetz, dem Gesetz über die Rechnungslegung von bestimmten Unternehmen und Konzernen, dem Gesetz betreffend die Gesellschaften mit beschränkter Haftung, dem Handelsgesetzbuch, dem SE-Ausführungsgesetz, dem Gesetz zur Ausführung der EWG-Verordnung über die Europäische wirtschaftliche Interessenvereinigung, dem Genossenschaftsgesetz, dem SCE-Ausführungsgesetz, dem Gesetz zum Schutz von Geschäftsgeheimnissen und dem Umwandlungsgesetz,
  2. nach den Gesetzen über das Bank-, Depot-, Börsen- und Kreditwesen sowie nachdem Versicherungsaufsichtsgesetz, dem Zahlungsdienstleistungsaufsichtsgesetz und dem Wertpapierhandelsgesetz,

3. nach dem Wirtschaftsstrafgesetz 1954, dem Außenwirtschaftsgesetz, den Devisenbewirtschaftungsgesetzen sowie dem Finanzmonopol-, Steuer- und Zollrecht, auch soweit dessen Strafvorschriften nach anderen Gesetzen anwendbar sind; dies gilt nicht, wenn dieselbe Handlung eine Straftat nach dem Betäubungsmittelgesetz darstellt, und nicht für Steuerstraftaten, welche die Kraftfahrzeugsteuer betreffen,
  4. nach dem Weingesetz und dem Lebensmittelrecht,
  5. des Subventionsbetruges, des Kapitalanlagebetruges, des Kreditbetruges, des Bankrotts, der Verletzung der Buchführungspflicht, der Gläubigerbegünstigung und der Schuldnerbegünstigung,
  - 5a) der wettbewerbsbeschränkenden Absprachen bei Ausschreibungen, der Bestechlichkeit und Bestechung im geschäftlichen Verkehr sowie der Bestechlichkeit im Gesundheitswesen und der Bestechung im Gesundheitswesen.
  - 6a) des Betruges, des Computerbetruges, der Untreue, des Vorenthaltens und Veruntreuens von Arbeitsentgelt, des Wuchers, der Vorteilsannahme, der Bestechlichkeit, der Vorteilsgewährung und der Bestechung.
- Anm.:*  
*Computerbetrug ist wegen der Dominanz der Automatenmanipulationen gemäß Abstimmung mit der Kommission Wirtschaftskriminalität nicht immer Wirtschaftskriminalität.*
- 6b) nach dem Arbeitnehmerüberlassungsgesetz und dem Schwarzarbeitsbekämpfungsgesetz,

soweit zur Beurteilung des Falls besondere Kenntnisse des Wirtschaftslebens erforderlich sind.

- II. Delikte, die im Rahmen tatsächlicher oder vorgetäuschter wirtschaftlicher Betätigung begangen werden und über eine Schädigung von Einzelnen hinaus das Wirtschaftsleben beeinträchtigen oder die Allgemeinheit schädigen können und/oder deren Aufklärung besondere kaufmännische Kenntnisse erfordert.

Die Erfassung Wirtschaftskriminalität erfolgt über eine Sonderkennung (Wikri = ja).

#### Wirtschaftskriminalität bei Betrug 893100

Sonderkennung (Wikri = ja) in Verbindung mit Schlüssel 510000 des Straftatenkataloges

#### Insolvenzstraftaten gemäß StGB und Nebenstrafrecht 893200

(nur Fälle mit Sonderkennung Wikri = ja):

560000	Insolvenzstraftaten
712200	Insolvenzverschleppung

#### Wirtschaftskriminalität im Anlage- und Finanzierungsbereich pp. 893300

(nur Fälle mit Sonderkennung Wikri = ja):

513000	Kapitalanlage- und Anlagebetrug
514100	Kreditbetrug (im geschäftlichen Verkehr)
514300	Krediterlangungsbetrug
714000	Straftaten i. V. m. d. Bankgewerbe sowie Wertpapierhandelsgesetz

Wettbewerbsdelikte 893400

(nur Fälle mit Sonderkennung Wikri = ja):

656000	Wettbewerbsbeschränkende Absprachen bei Ausschreibungen
715000	Straftaten im Zusammenhang mit Urheberrechtsbestimmungen
719200	Verletzung von Geschäftsgeheimnissen

Wirtschaftskriminalität im Zusammenhang mit Arbeitsverhältnissen 893500

(nur Fälle mit Sonderkennung Wikri = ja):

522000	Vorenthalten und Veruntreuen von Arbeitsentgelt
713000	Delikte i. Z. m. Schwarzarbeitbekämpfungsgesetz und Arbeitnehmerüberlassungsgesetz

Betrug und Untreue im Zusammenhang mit Beteiligungen und Kapitalanlagen 893600

(nur Fälle mit Sonderkennung Wikri = ja):

513100	Prospektbetrug
513200	Anlagebetrug
521100	Untreue bei Kapitalanlagegeschäften

Menschenhandel 895000

133100	Sexueller Missbrauch von Jugendlichen gegen Entgelt
141110	Förderung sexueller Handlungen Minderjähriger durch Vermittlung oder gegen Entgelt
231210	Entziehung Minderjähriger gegen Entgelt oder in Bereicherungsabsicht
239000	Menschenhandel, Zwangsprostitution, Zwangsarbeit, Ausbeutung der Arbeitskraft und Ausbeutung unter Ausnutzung einer Freiheitsberaubung

Jugendschutzdelikte 896000

Der Summenschlüssel 896000 „Straftaten gegen Bestimmungen zum Schutz der Jugend“ ist inhaltlich auf vorsätzliche Verstöße gegen die Strafvorschriften des Jugendschutzgesetzes sowie auf die Tatbestände des Strafgesetzbuches beschränkt, die dem Schutz jugendlicher Personen unmittelbar dienen und tatbestandsmäßig Personen unter 18 Jahren vor einer Konfrontation mit jugendgefährdenden Inhalten schützen sollen.

143100	Verbreitung pornographischer Inhalte (Erzeugnisse) an Personen unter 18 Jahren
626100	Gewaltdarstellung; Inhalte an Personen unter 18 Jahren
721000	Straftaten gegen § 27 Abs. 2 des Jugendschutzgesetzes
722000	Straftaten gegen § 27 Abs. 1 des Jugendschutzgesetzes

Cybercrime 897000

511120	Betrügerisches Erlangen von Kfz
511212	weitere Arten des Warenkreditbetruges
516300	Betrug mittels rechtswidrig erlangter Zahlungskarten mit PIN
516520	Computerbetrug mittels rechtswidrig erlangter Daten von Zahlungskarten
516920	Computerbetrug mittels rechtswidrig erlangter sonstiger unbarer Zahlungsmittel
517220	Leistungskreditbetrug
517500	Computerbetrug (sonstiger) § 263a StGB (soweit nicht unter den Schlüsseln 511120, 511212, 516300, 516520, 516920, 517220, 517900, 518112 bzw. 518302 zu erfassen)
517900	Missbräuchliche Nutzung von Telekommunikationsdiensten
518112	Abrechnungsbetrug im Gesundheitswesen
518302	Überweisungsbetrug
543000	Fälschung beweisheblicher Daten, Täuschung im Rechtsverkehr bei Datenverarbeitung
674200	Datenveränderung, Computersabotage
678000	Ausspähen, Abfangen von Daten einschl. Vorbereitungshandlungen und Datenhehlerei

Umweltkriminalität 898000

662000	Wilderei
675000	Sprengstoff- und Strahlungsverbrechen
676000	Straftaten gegen die Umwelt
677000	Gemeingefährliche Vergiftung
679000	Weitere Straftaten mit Umweltrelevanz gemäß StGB
716000	Straftaten im Zusammenhang mit Lebens- und Arzneimitteln (z. B. Lebensmittel- und Futtermittelgesetzbuch, ArzneimittelG, WeinG)
740000	Straftaten gegen strafrechtliche Nebengesetze auf dem Umweltsektor (neben Schlüssel 716000)

Umweltstraftaten gemäß 29. Abschnitt des StGB 898100

676000	Straftaten gegen die Umwelt
--------	-----------------------------

Sonstige Straftaten nach dem StGB mit Umweltrelevanz 898200

662000	Wilderei
675000	Sprengstoff- und Strahlungsverbrechen
677000	Gemeingefährliche Vergiftung
679000	Weitere Straftaten mit Umweltrelevanz gemäß StGB

Umwelt- und Verbraucherschutzdelikte gemäß strafrechtlicher Nebengesetze 898300

716000	Straftaten im Zusammenhang mit Lebens- und Arzneimitteln (z. B. Lebensmittel- und Futtermittelgesetzbuch, ArzneimittelG, WeinG)
740000	Straftaten gegen strafrechtliche Nebengesetze auf dem Umwelt- und Verbraucherschutzsektor (neben Schlüssel 716000)

Straßenkriminalität 899000

114000	Sexuelle Belästigung
115000	Straftaten aus Gruppen
132000	exhibitionistische Handlungen und Erregung öffentlichen Ärgernisses
213000	Raub, räuberische Erpressung auf/gegen Geld- und Werttransporte
214000	räuberischer Angriff auf Kraftfahrer
216000	Handtaschenraub
217000	sonstige Raubüberfälle auf Straßen, Wegen oder Plätzen
222100	gefährliche und schwere Körperverletzung auf Straßen, Wegen oder Plätzen
233300	erpresserischer Menschenraub i.V.m. Raubüberfall auf Geld- und Werttransporte
234300	Geiselnahme i. V. m. Raubüberfall auf Geld- und Werttransporte
*50*00	Diebstahl insgesamt an/aus Kraftfahrzeugen
*90*00	Taschendiebstahl insgesamt
*00100	Diebstahl von Kraftwagen insgesamt - einschl. unbefugter Ingebrauchnahme
*00200	Diebstahl von Mopeds und Krafrädern insgesamt - einschl. unbefugter Ingebrauchnahme
*00300	Diebstahl von Fahrrädern insgesamt - einschl. unbefugter Ingebrauchnahme
*00700	Diebstahl von/aus Automaten insgesamt
623000	Landfriedensbruch
674100	Sachbeschädigung an Kraftfahrzeugen
674300	sonstige Sachbeschädigung auf Straßen, Wegen oder Plätzen

Sachbeschädigung durch Graffiti insgesamt 899500

674011	Sachbeschädigung durch Graffiti ohne Schlüssel 674111 und 674311
674021	Gemeinschaftliche Sachbeschädigung durch Graffiti ohne Schlüssel 674321
674111	Sachbeschädigung durch Graffiti an Kfz
674311	Sonstige Sachbeschädigung durch Graffiti auf Straßen, Wegen oder Plätzen
674321	Gemeinschaftliche Sachbeschädigung durch Graffiti auf Straßen, Wegen oder Plätzen

Mord und Totschlag 892500

010000	Mord § 211 StGB
020000	Totschlag und Tötung auf Verlangen §§ 212, 213, 216 StGB

**Tageswohnungseinbruch (TWE)**

Von einem Tageswohnungseinbruch (Schlüsselzahl 436\*) ist für die Erfassung in der Polizeilichen Kriminalstatistik auszugehen, wenn die Tatzeit zwischen 06:00 und 21:00 Uhr liegt. Lässt sich die Tatzeit nicht auf eine Zeit zwischen diesem Zeitraum bestimmen, liegt kein TWE vor.

**Täterrechtzählung**

- siehe *Tatverdächtige*

## Handlungsort

ist die politische Gemeinde in der **Bundesrepublik Deutschland**, in der die rechtswidrige (Straf-) Tat begangen wurde. In der polizeilichen Kriminalstatistik ist der Handlungsort grundsätzlich der Ort, an dem der Tatverdächtige gehandelt hat (Handlungsort).

Besonderheiten der Handlungsorterfassung:

- Straftaten, die sich auf deutschen Schiffen oder in deutschen Luftfahrzeugen außerhalb der Bundesrepublik Deutschland ereignen, sind für das Bundesland des Heimat(flug)hafens mit Handlungsort "unbekannt" zu erfassen.
- Bei Straftaten, die sich auf ausländischen Handelsschiffen oder in ausländischen nicht militärischen Luftfahrzeugen im Gebiet der Bundesrepublik Deutschland ereignen, gilt der deutsche Anlegehafen bzw. Landeflughafen als Handlungsort.
- Bei Beförderungserschleichung ist Handlungsort stets der Feststellort. Bei sonstigen Straftaten in Bussen oder Zügen ist, wenn der Handlungsort nicht weiter konkretisierbar ist, mindestens das Bundesland anzugeben, in dem die Straftat festgestellt wurde.
- Bei Unterhaltspflichtverletzungen wird als Handlungsort der Wohnort des Unterhaltsberechtigten erfasst. Die Erfassung des Aufenthaltsgrundes von im Ausland lebenden nichtdeutschen Tatverdächtigen erfolgt als „Sonstiger erlaubter Aufenthalt“.
- Als Handlungsort beim Aufgriff von Asylbewerbern, die ihren Duldungsbereich verlassen haben, gilt der Ort des Aufgriffs.
- Als Handlungsort bei Erstellung von strafrechtlich relevanten Internetinhalten („websites“) und anderen Straftaten mit Tatmittel Internet und/oder IT-Geräte gilt der Ort der Handlung (Ort der Dateneinstellung ins Internet durch den/die Tatverdächtigen). Dabei spielt es keine Rolle, in welchem Land die Homepage oder die IP-Adresse des Absenders geführt wird.
- Ist der Ort der Handlung nicht feststellbar, so ist "Handlungsort unbekannt" im bearbeitenden Bundesland nur dann zu erfassen, wenn überprüfte Anhaltspunkte für eine Tathandlung innerhalb Deutschlands vorliegen.
- Wird eine in einem anderen Bundesland begangene Straftat bekannt und/oder aufgeklärt, ist diese über die KP 31b-Schnittstelle dem dortigen Landeskriminalamt zu melden.
- Liegen keine überprüften Anhaltspunkte für eine Tathandlung innerhalb Deutschlands oder für einen anderen bekannten Handlungsortstaat vor, dann ist der Fall mit „Handlungsortstaat ungeklärt“ (Handlungsortstaat = Schlüssel 998) zu erfassen (M6.0)
- Bei Unterlassungsdelikten ist der Ort, an dem sich der Tatverdächtige während der pflichtwidrigen Unterlassung der gebotenen Handlung aufhält, der Handlungsort.



## Tatverdächtige (TV)

Tatverdächtig ist jeder, der nach dem polizeilichen Ermittlungsergebnis aufgrund zureichender tatsächlicher Anhaltspunkte verdächtig ist, eine rechtswidrige (Straf-)Tat begangen zu haben. Dazu zählen auch Mittäter, Anstifter und Gehilfen.

Ein Tatverdächtiger, für den in einem Berichtszeitraum mehrere Fälle der gleichen Straftat festgestellt wurden, wird in demselben Bundesland nur einmal gezählt (Täterrechtzählung). Werden einem Tatverdächtigen in einem Ermittlungsvorgang (im Berichtszeitraum) mehrere Fälle verschiedener Straftaten (-*schlüssel*) zugeordnet (z. B. Diebstahl und Betrug), wird er für jede Untergruppe gesondert, für die entsprechenden übergeordneten Straftatengruppen bzw. für die Gesamtzahl der Straftaten hingegen jeweils nur einmal registriert (Täterrechtzählung). Bei der Darstellung der Zahlen der Tatverdächtigen nach Polizeipräsidien bzw. Straftatenhauptgruppen ist daher zu beachten, dass deren Summen nicht mit der für Mecklenburg-Vorpommern gesamt genannten Zahl übereinstimmen. Die Tatverdächtigen bei den einzelnen Straftatengruppen lassen sich daher nicht zur Gesamtzahl der Tatverdächtigen addieren.

Bei der Tatverdächtigenzählung für die PKS werden Schuldausschließungsgründe oder mangelnde Deliktsfähigkeit nicht berücksichtigt, sodass in der Gesamtzahl beispielsweise auch strafunmündige Kinder unter 14 Jahren enthalten sind. Als tatverdächtig wird auch erfasst, wer wegen Tod, Krankheit oder Flucht nicht verurteilt werden kann.

## Nichtdeutsche Tatverdächtige

Nichtdeutsche Tatverdächtige sind Personen ausländischer Staatsangehörigkeit, Staatenlose und Personen, bei denen die Staatsangehörigkeit ungeklärt ist. Personen, die sowohl die deutsche als auch eine andere Staatsangehörigkeit besitzen, zählen als Deutsche.

## Tatverdächtigenbelastungszahl

Die Tatverdächtigenbelastungszahl ist die Zahl der ermittelten Tatverdächtigen errechnet auf 100.000 Einwohner des entsprechenden Bevölkerungsanteils, jeweils ohne Kinder unter 8 Jahren.

$$\text{TVBZ} = \frac{\text{Tatverdächtige ab 8 Jahren} \times 100.000}{\text{Einwohnerzahl ab 8 Jahren}}$$

## Tatzeit

Als Tatzeit gilt der Zeitpunkt, zu dem die Straftat begangen wurde. Bei Straftaten, die sich über Zeiträume erstrecken oder innerhalb von Zeiträumen begangen wurden, gilt das Ende des Zeitraumes als Tatzeit. Wenn nicht mindestens das Jahr bestimmbar ist, gilt die Tatzeit als unbekannt.



**Verkehrsdelikte**

sind (und daher nicht zu erfassen)

- alle Verstöße gegen Bestimmungen, die zur Aufrechterhaltung der Verkehrssicherheit im Straßen-, Bahn-, Schiffs- und Luftverkehr erlassen wurden,
- alle durch Verkehrsunfälle bedingten Fahrlässigkeitsdelikte,
- die Verkehrsunfallflucht,
- alle Verstöße gegen das Pflichtversicherungsgesetz und Kfz-Steuergesetz i. V. m. § 370 AO.

Nicht zu den Verkehrsdelikten zählen (und sind daher in der PKS zu erfassen):

- der gefährliche Eingriff in den Bahn-, Luft- und Schiffsverkehr gemäß § 315 StGB,
- der gefährliche Eingriff in den Straßenverkehr gemäß § 315b StGB,
- das missbräuchliche Herstellen, Vertreiben oder Ausgeben von Kennzeichen gemäß § 22a StVG.

**Vollständige Attributzählung (VAZ)**

Die VAZ ist eine Zählweise von Tatverdächtigenattributen wie Alter, Staatsangehörigkeit etc. bei Mehrfachtätern. Ändern sich solche Attributwerte im Erfassungsjahr bei einem Mehrfachtäter von Straftat zu Straftat, dann wird dieser Täter gleichzeitig unter mehreren Attributwerten ausgewiesen. Das kann dazu führen, dass die Summe der unter diesen Attributwerten aufgeführten Tatverdächtigen höher als die Gesamtzahl der Tatverdächtigen ist.

**Zuständigkeiten****Polizeipräsidium Rostock**PI Schwerin

kreisfreie Stadt: Schwerin

PI Rostock

kreisfreie Stadt: Rostock

PI Wismar

Landkreis Nordwestmecklenburg

PI Ludwigslust

Landkreis Ludwigslust-Parchim

PI Güstrow

Landkreis Rostock

**Polizeipräsidium Neubrandenburg**PI Neubrandenburg

Landkreis Mecklenburgische Seenplatte

PI Stralsund

Landkreis Vorpommern-Rügen

PI Anklam

Landkreis Vorpommern-Greifswald

