

Frühneuzeitliche und neuzeitliche Bodenfunde aus Chemnitz

Die stratifizierten Fundkomplexe von der 2. Hälfte des 15. Jahrhunderts
bis zur ersten 1. Hälfte des 19. Jahrhunderts der Grabung Chemnitz-
Rathauspassagen (C-03)

Band 2: Kataloge, Tabellen und Abbildungen

Dissertation
zur Erlangung des akademischen Grades
Doktor der Philosophie
der Fakultät für Kulturwissenschaften
der Eberhard-Karls-Universität Tübingen

vorgelegt von:

Eva Blanc
aus Pforzheim
2005

Gedruckt mit Genehmigung der Fakultät für Kulturwissenschaften der
Universität Tübingen

Gutachter: Prof. Dr. Barbara Scholkmann
Prof. Dr. Hans-Georg Stephan

Tag der mündlichen Prüfung: 23. Juli 2001

Dekan: Prof. Dr. Klaus Antoni

Verlag: TOBIAS (Tübinger Online-Bibliotheksinformations- und
Ausleihsystem)

INHALTSVERZEICHNIS

Band 2: Kataloge, Tabellen und Abbildungen

Kataloge

1	Befundkatalog Chemnitz-Rathauspassagen (C-03)	1
2	Fundkatalog Chemnitz-Rathauspassagen (C-03)	27
2.1	Merkmalschlüssel zur Erfassung der Geschirrkernik	27
2.2	Keramische Sondergruppen	31
2.3	Katalog der nichtkeramischen Funde	93
3	Fundkatalog Chemnitz-Brückenstraße	104

Tabellen Chemnitz-Rathauspassagen (C-03)

Abbildungen

Abbildungen

Die Abbildungen der Objekte (Abb. 12-98)

Die Objekte des folgenden Abbildungsteils wurden zunächst nach Materialart (Keramik, Glas, Bein, Stein) geordnet. Eine weitere Gliederung der Abbildungen der keramischen Fundstücke erfolgte über die Zugehörigkeit zu den jeweiligen Formengruppen (Grund- und Sonderformen der Geschirrkernik, Ofenkernik, Beleuchtung etc.) und Keramikgruppen (Unglasierte Irdenware, Glasierte Irdenware, Steinzeug etc.).

Ausnahme hiervon bilden die Zeichnungen der Fundstücke aus den drei nicht aussagekräftig stratifizierten Latrinenkomplexe mit den Befundnummern 675, 714 und 850 sowie jenen des Töpfereiabfalls Chemnitz-Brückenstraße. Sie wurden zunächst nach ihrem Fundzusammenhang geordnet und dann nach Materialart, Formgruppe und Keramikgruppe getrennt dargestellt. Grund für die Aussonderung der Zeichnungen der oben genannten Komplexe von dem ansonsten benutzten Abbildungsschema ist zum einen die deutliche Unterscheidung von stratifiziertem Fundmaterial und somit die Kennzeichnung dieser Fundstücke. Zum anderen ist der gute Erhaltungszustand der Gefäße aus den Latrinen im Gegensatz zu der aus den stratifizierten Befunden geborgenen kleinzerscherbten Keramik anzuführen. Die Vermischung der Zeichnungen aus den unterschiedlichen Fundkomplexen hätte einen wesentlich besseren Erhaltungsgrad des Fundmaterials suggeriert als tatsächlich vorhanden.

Die Zeichnungen wurden so gestaltet, dass sie möglichst viele Informationen zu den einzelnen Objekten wiedergeben. Da bei Funden der Zeitstellung von der 2. Hälfte des 15. Jh. bis zur 1. Hälfte des 19. Jh. teilweise sehr viele Informationen (Formen der Einzelmerkmale, unterschiedlich farbige Engoben, unterschiedlich farbige Glasuren etc.) in einer Zeichnung untergebracht werden mussten, gelang dies nur durch eine „Technisierung“ der Umzeichnungen.

Zur Kennzeichnung der unterschiedlichen Oberflächenaufträge und deren Farben wurden Signaturen in Form von Schraffuren und Graustufen verwendet. Sie sind in unten dargestellter Legende fest definiert und für alle Abbildungen verbindlich. Die Maße eines Objektes können direkt an der Zeichnung abgenommen werden. Soweit die Größe der dargestellten Fragmente es erlaubte, wurde der Abbildungsmaßstab 1:3 verwendet. Alle anderen Zeichnungen, insbesondere die der Tonkugeln, Tonpfeifen und Spinnwirtel liegen im Maßstab 1:1 vor.

Eine Information, die über eine Zeichnung nicht hinreichend transportiert werden kann, ist die Zugehörigkeit der Objekte zu den einzelnen Keramikgruppen. Daher wurde diese auf jeder Tafel schriftlich vermerkt.

Innerhalb der Keramikgruppen wurden alle aussagekräftigen Merkmale (Gefäßform, Randform, Standvorrichtungen, Ausgussformen, Handhaben, Verzierung) wenigstens einmal in einer Zeichnung festgehalten. Die Abbildungen gewähren somit einen recht schnellen Überblick über das vorliegende Formenspektrum und die Charakteristika einer Warenvariante.

Unter jeder Abbildung eines Objekts wurde die Befundnummer angegeben. Damit besteht die Möglichkeit jedes einzelne dargestellte Fragment über einen Abgleich mit den Tabellen zur relativen und absoluten Chronologie selbst zu datieren.

Dem Katalog sind zudem vier Abbildungen (Abb. 99-102) mit Fotografien von Objekten beigelegt. Sie sollen vor allen Dingen einen Eindruck von der farblichen Gestaltung der in Chemnitz geborgenen Keramik vermitteln. Die fotografierten Fragmente sind ohne Maßstab abgebildet. Da jedoch jedes der fotografisch wiedergegebenen Objekte, wie unten stehende Konkordanz zeigt, auch als Zeichnung vorliegt, lassen sich die metrischen Angaben problemlos ermitteln.

Abbildungsnachweis

Die Vorzeichnungen der abgebildeten Objekte wurden von E. Sorge/Lichtenstein/Sa. erstellt, die Fotografien von A. Lassek/Chemnitz und Ch. Reichenbacher/Neulußheim angefertigt. Das Umsetzen der Zeichnungen in Tusche sowie die computergestützte Nachbearbeitung erfolgte durch Verf.

Konkordanz Fotografie - Zeichnung

Fotografie Abb. 99	Zeichnung
Abb. 99, 1	Abb. 29, 12
Abb. 99, 2	Abb. 36, 1
Abb. 99, 3	Abb. 39, 1
Abb. 99, 4	Abb. 34, 4
Abb. 99, 5	Abb. 36, 4
Abb. 99, 6	Abb. 39, 6
Abb. 99, 7	Abb. 49, 1
Abb. 99, 8	Abb. 49, 8
Abb. 99, 9	Abb. 59, 9

Fotografie Abb. 100	Zeichnung
Abb. 100, 1	Abb. 49, 6
Abb. 100, 2	Abb. 50, 1
Abb. 100, 3	Abb. 48, 3
Abb. 100, 4	Abb. 48, 4
Abb. 100, 5	Abb. 48, 5
Abb. 100, 6	Abb. 51, 2
Abb. 100, 7	Abb. 51, 3
Abb. 100, 8	Abb. 53, 2
Abb. 100, 9	Abb. 51, 8
Abb. 100, 10	Abb. 55, 2

Fotografie Abb. 101	Zeichnung
Abb. 101, 1	Abb. 56, 2
Abb. 101, 2	Abb. 55, 4
Abb. 101, 3	Abb. 56, 4
Abb. 101, 4	Abb. 65, 5
Abb. 101, 5	Abb. 65, 1
Abb. 101, 6	Abb. 60, 12
Abb. 101, 7	Abb. 66, 6
Abb. 101, 8	Abb. 64, 1
Abb. 101, 9	Abb. 66, 7
Abb. 101, 10	Abb. 66, 2
Abb. 101, 11	Abb. 71, 3

Fotografie Abb. 102	Zeichnung
Abb. 102, 1	Abb. 80, 8
Abb. 102, 2	Abb. 80, 7
Abb. 102, 3	Abb. 80, 6
Abb. 102, 4	Abb. 95, 3
Abb. 102, 5	Abb. 79, 12
Abb. 102, 6	Abb. 84, 3
Abb. 102, 7	Abb. 84, 8
Abb. 102, 8	Abb. 98, 6
Abb. 102, 9	Abb. 97, 19
Abb. 102, 10	Abb. 97, 13
Abb. 102, 11	Abb. 97, 17
Abb. 102, 12	Abb. 97, 20
Abb. 102, 13	Abb. 97, 14
Abb. 102, 14	Abb. 97, 1
Abb. 102, 15	Abb. 97, 11
Abb. 102, 16	Abb. 97, 15
Abb. 102, 17	Abb. 97, 8
Abb. 102, 18	Abb. 97, 5

Legende der verwendeten Signaturen



Schraffur: Linien, 140° nach rechts abfallend

Transparente Glasur




Schraffur: Linien, 140° nach links abfallend

Grüne Glasur




Schraffur: vertikale Linien

Dunkelbraune bis schwarzbraune Glasur



Schraffur: horizontale Linien

Rotbraune Glasur



Graustufe: 20% schwarz

Weißer Engobe



Graustufe: 40% schwarz

Rotbraune Engobe




Graustufe: 60% schwarz

Dunkelbraune Engobe



Füllung: schwarz

Malhornbemalung, schwarz



Unregelmäßige Punkte

Blau (Kobaltblau)



Grabungsfläche Chemnitz-Rathauspassagen (C-03)

0 100 m



Fundstelle Chemnitz-Brückenstraße



Roter Turm

Abb. 1. Die Grabungsfläche Chemnitz-Rathauspassagen (C-03) und die Fundstelle Chemnitz-Brückenstraße eingetragen im Katasterplan von "vor 1945".
(Quelle: Landesamt für Archäologie mit Landesmuseum für Vorgeschichte Dresden)

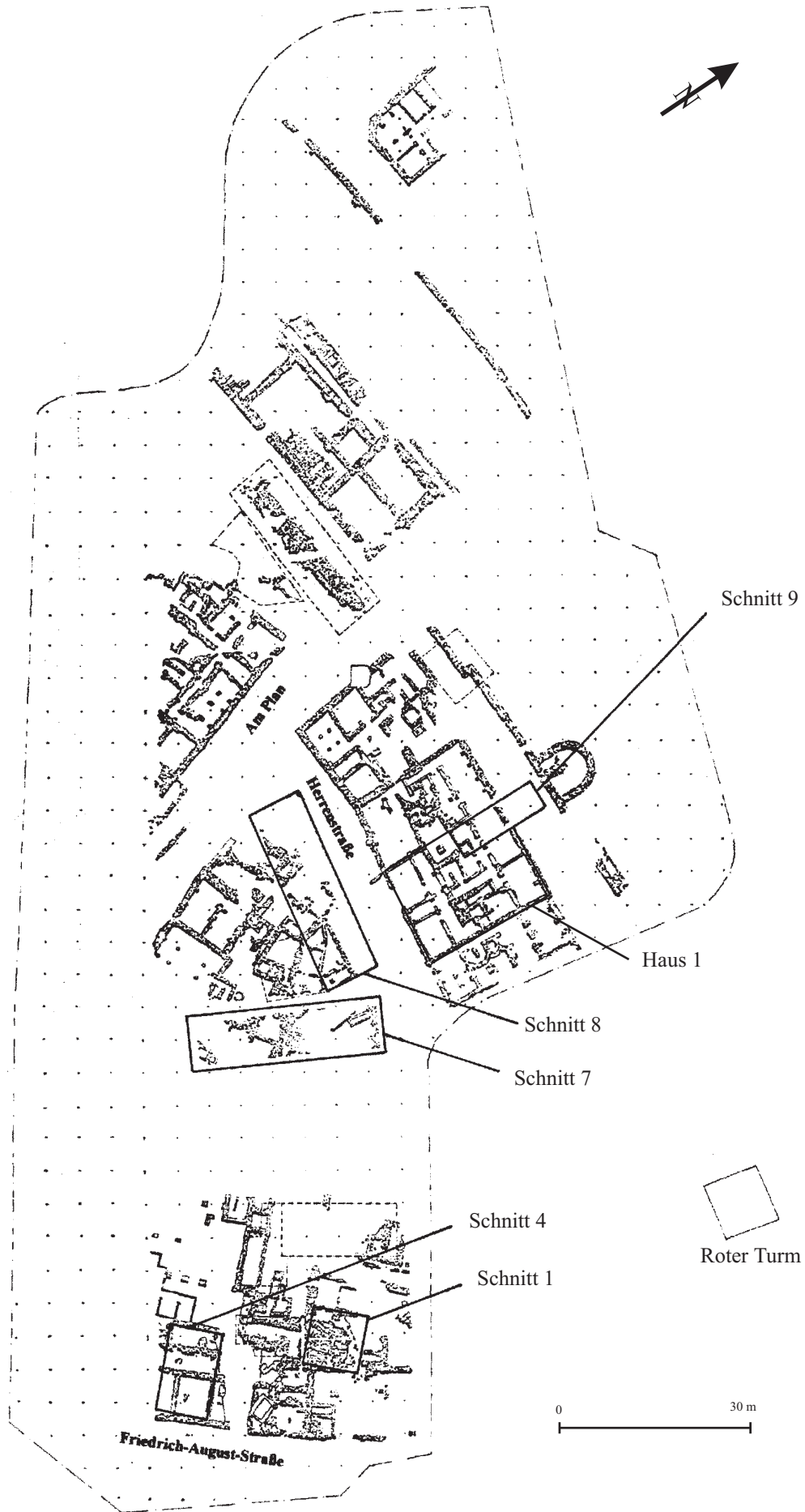
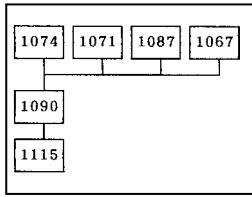
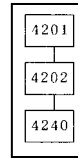
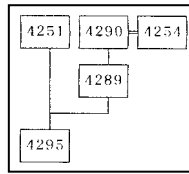
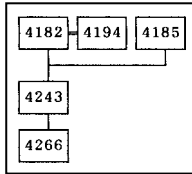


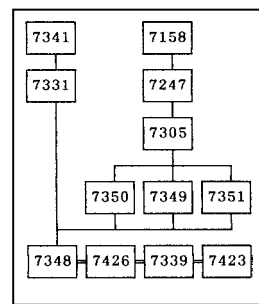
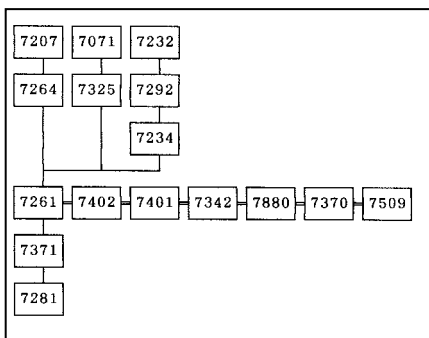
Abb. 2. Grabungsgelände Chemnitz-Rathauspassagen (C-03).Mauernbestandsplan mit Einzeichnung der ausgewerteten Grabungsschnitte 1, 4, 7, 8 und 9 sowie Haus 1. (Quelle: Landesamt für Archäologie mit Landesmuseum für Vorgeschichte Dresden)



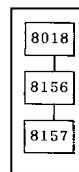
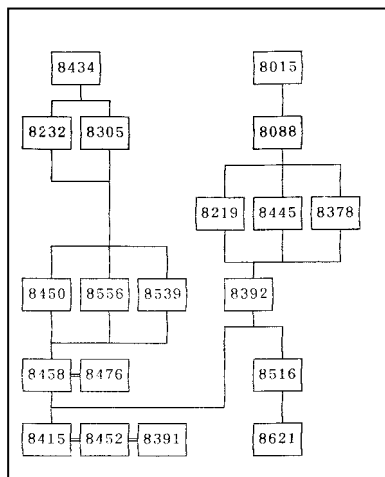
Schnitt 1



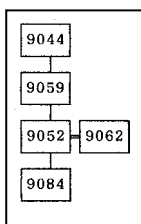
Schnitt 4



Schnitt 7

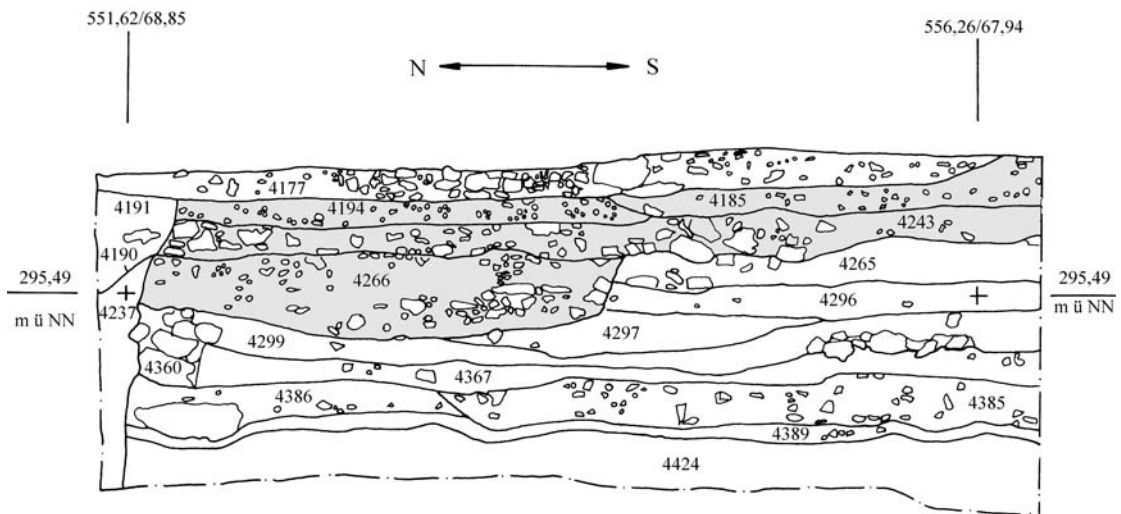


Schnitt 8

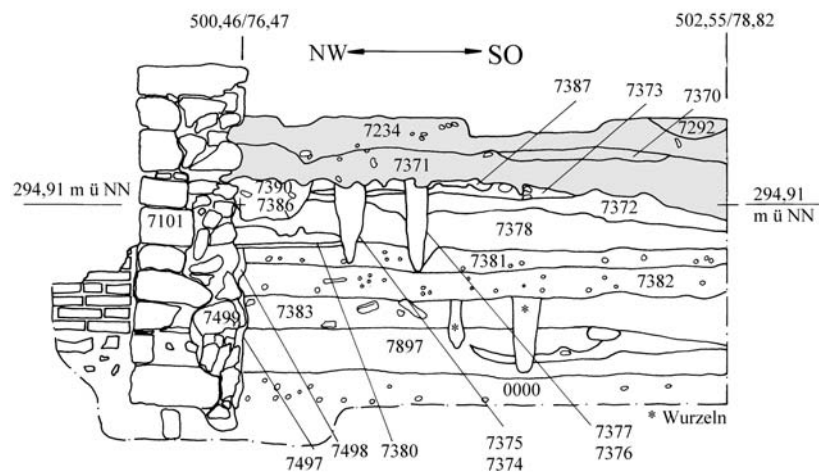


Schnitt 9

Abb. 3. Chemnitz-Rathauspassagen (C-03).
Stratigraphische Beziehungen der ausgewerteten Befunde.

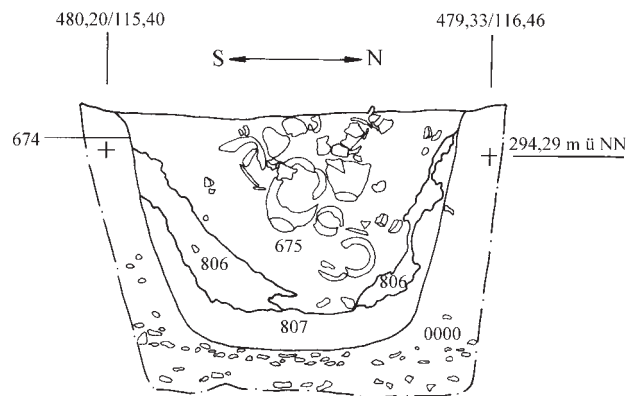


1 Profil 19. C-03/Schnitt 4. Lokale Stratigraphie der Befunde 4266, 4243 und 4194=4198. M. 1:50.

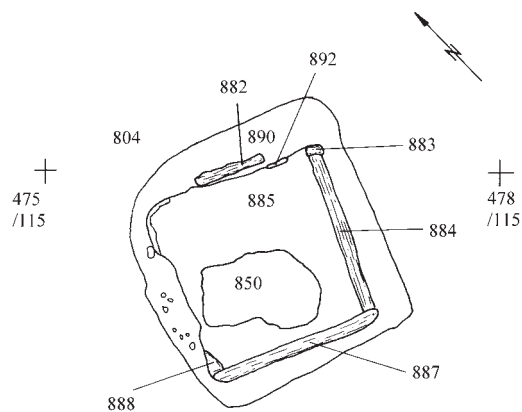


2 Profil 8. C-03/Schnitt 7. Lokale Stratigraphie der Befunde 7371, 7370, 7234 und 7292. M. 1:50.

Abb. 4 Chemnitz-Rathauspassagen (C-03). Profile.
(Quelle: Landesamt für Archäologie mit Landesmuseum für Vorgeschichte Dresden)



1 Profil Grube 674. C-03/Haus 1. M. 1:50.



2 Aufsicht Grube 804. C-03/Haus 1. M. 1:50.

Abb. 6 Chemnitz-Rathauspassagen (C-03). Gruben.
 (Quelle: Landesamt für Archäologie mit Landesmuseum für Vorgeschichte Dresden)

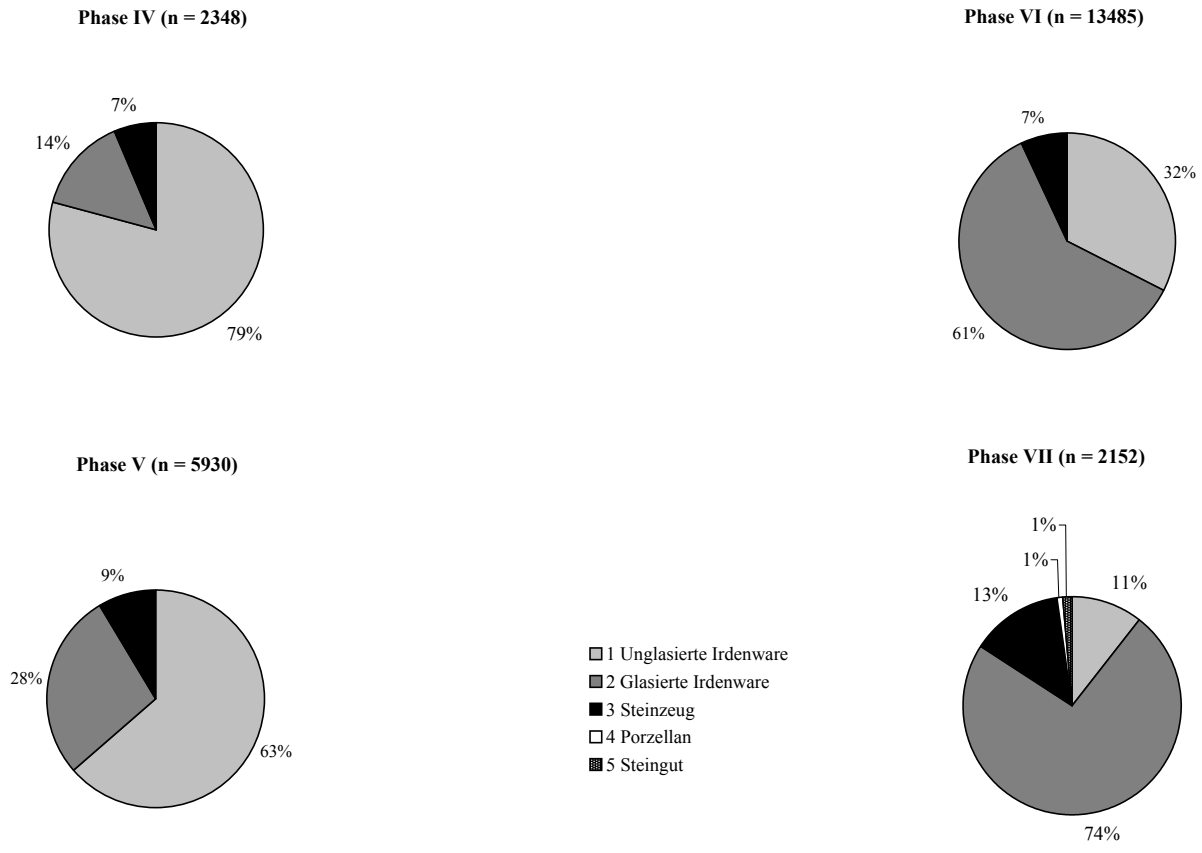
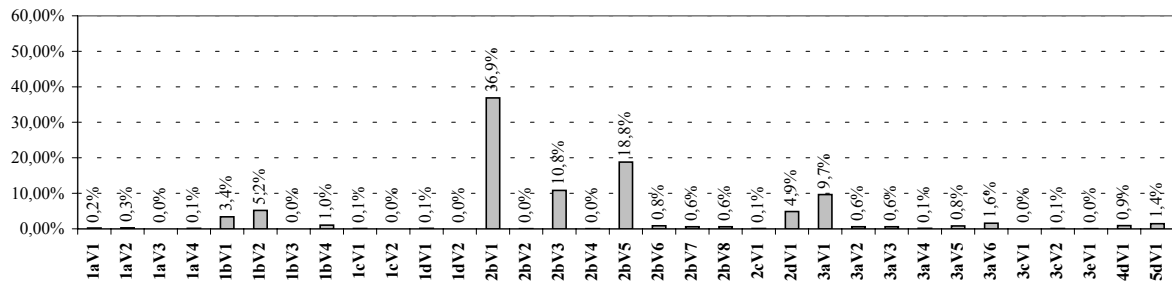
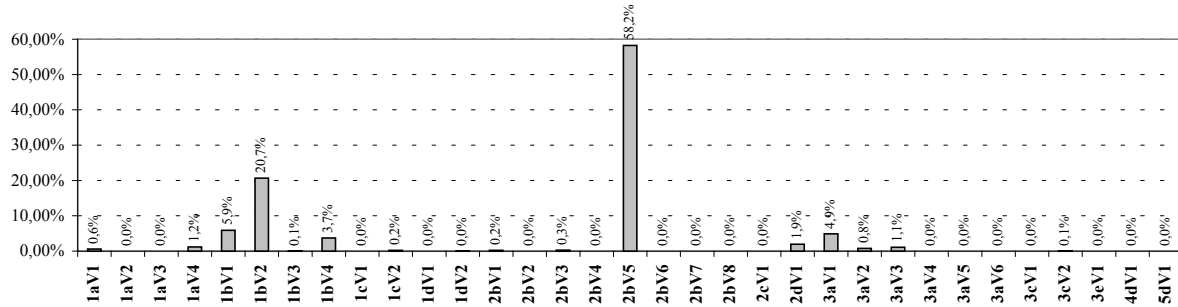


Abb. 8. Prozentuale Verteilung der Hauptwaregruppen innerhalb der Phasen.

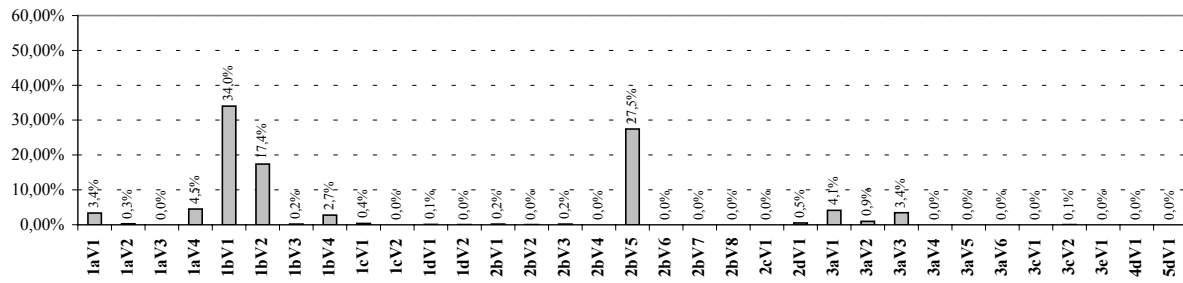
Phase VII (n = 2152)



Phase VI (n = 13485)



Phase V (n = 5930)



Phase IV (n = 2348)

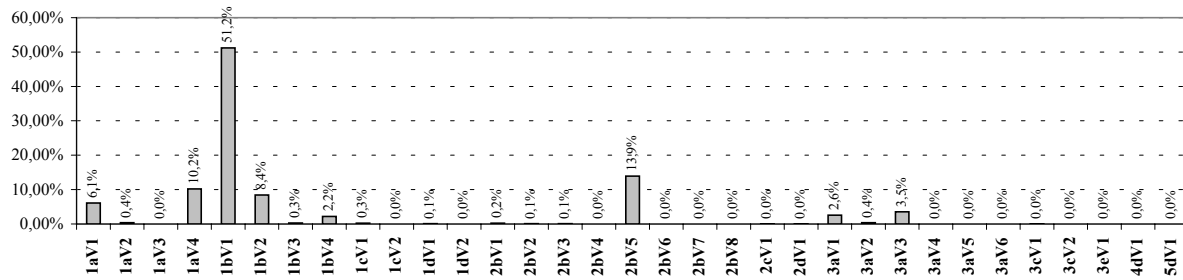


Abb. 9. Prozentuale Verteilung der Warenvarianten innerhalb der Phasen IV - VII.



Abb. 10. Töpferorte in einem Umkreis von 50 km um Chemnitz im Zeitraum zwischen 1750 und 1830.
 (nach Angaben von R. Weinhold 1982, mit 2 Ergänzungen¹;
 Quelle: Landesvermessungsamt Sachsen, Bildflugübersicht 1993/94)

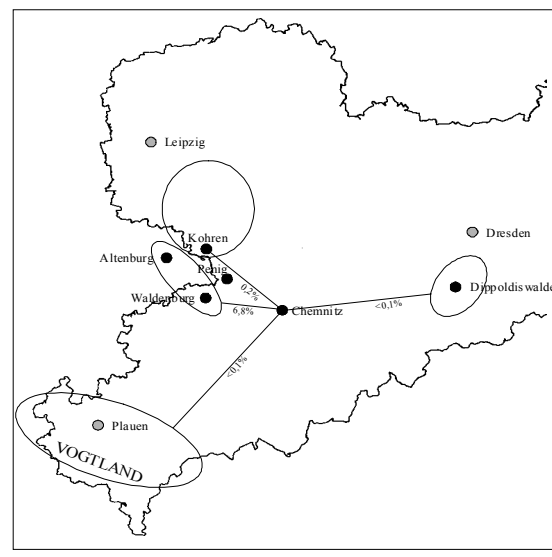
¹ In der Karte sind Städte und Dörfer im Umkreis von 50 km um Chemnitz eingetragen, in denen zwischen 1750 und 1830 das Töpferhandwerk betrieben wurde. Die mit einem schwarz gefüllten Kreis versehenen Ortschaften sind sämtlich bei R. Weinhold 1982, 165-250 ausgewiesen und bilden die Berechnungsgrundlage für die geschätzte Anzahl an Keramik produzierenden Werkstätten. In der fraglichen Zeit gab es ebenfalls Töpfereien in Mittweida (Schwabnick 1999, 335-346) und Chemnitz (Frenzel 1922/24, 29-47), welche Weinhold damals nicht bekannt waren und daher ergänzend hinzugefügt wurden. Die beiden Städte sind mit einem Stern gekennzeichnet.



Phase IV (n = 2.348)
(2. Hälfte 15. Jh.)



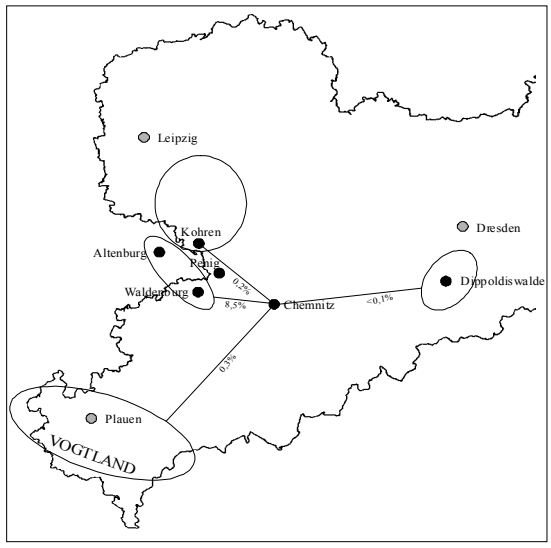
□ Import
■ Lokale Produktion
■ Unbekannt



Phase VI (n = 13.485)
(3. Viertel 16. Jh. - 17. Jh.)



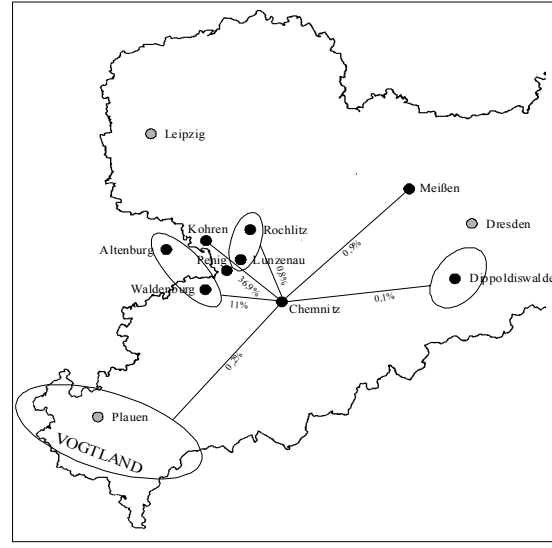
□ Import
■ Lokale Produktion
■ Unbekannt



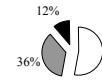
Phase V (n = 5.930)
(1. Hälfte 16. Jh. - 3. Viertel 16. Jh.)



□ Import
■ Lokale Produktion
■ Unbekannt



Phase VII (n = 2.152)
(18. Jh. - 1. Hälfte 19. Jh.)



□ Import
■ Lokale Produktion
■ Unbekannt

Westerwald: max. 0,8%

Abb. 11. Zur Herkunft von Importen und ihre prozentuale Verteilung innerhalb der Phasen.
(Quelle: Landesvermessungsamt Sachsen, Bildflugübersicht 1993/94)

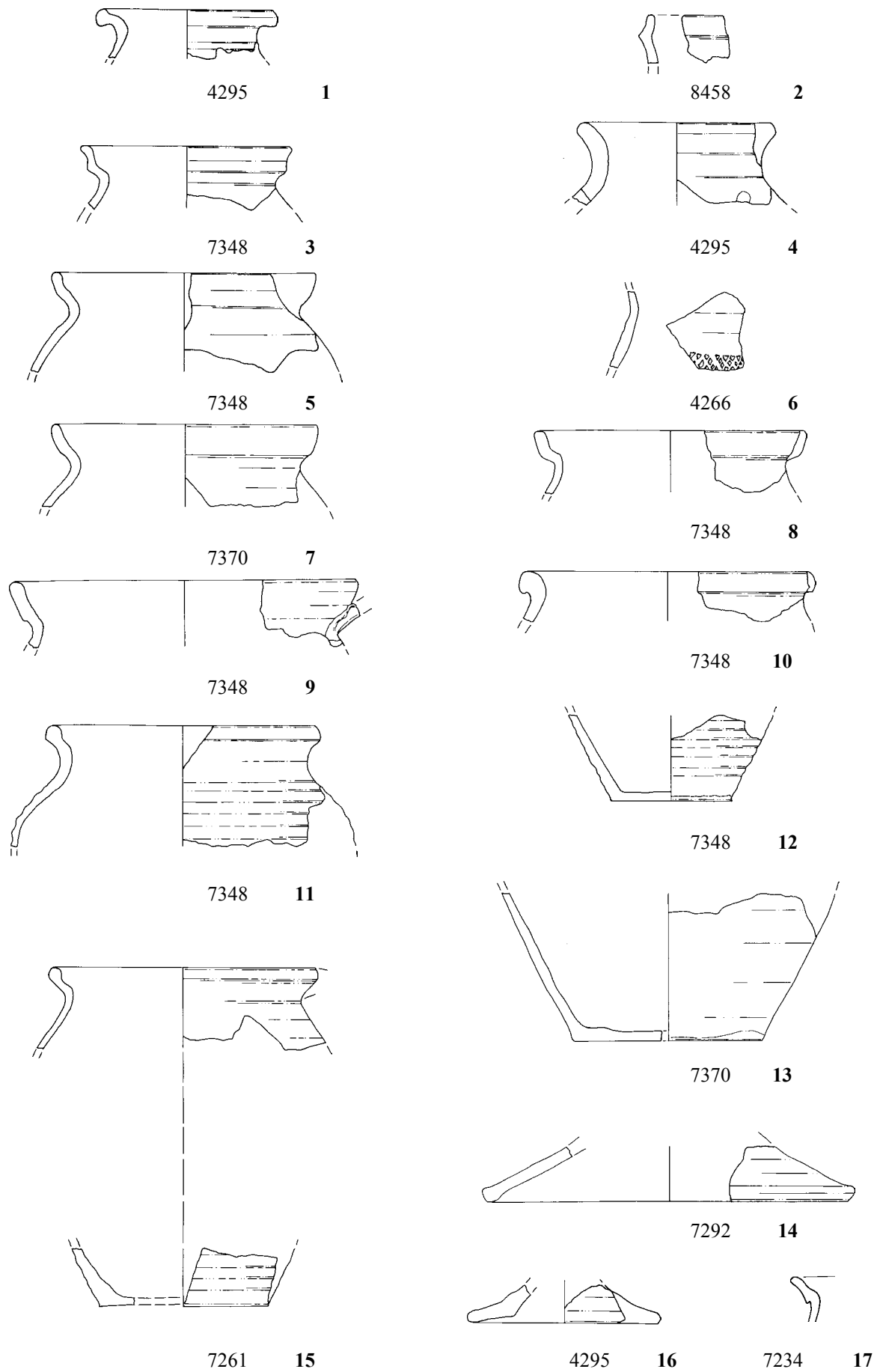


Abb. 12. Chemnitz-Rathaupassagen (C-03). Keramik. M. 1:3
 Unglasierte graue Irdenware mit körnigem Bruch (1aV1) 1-17.

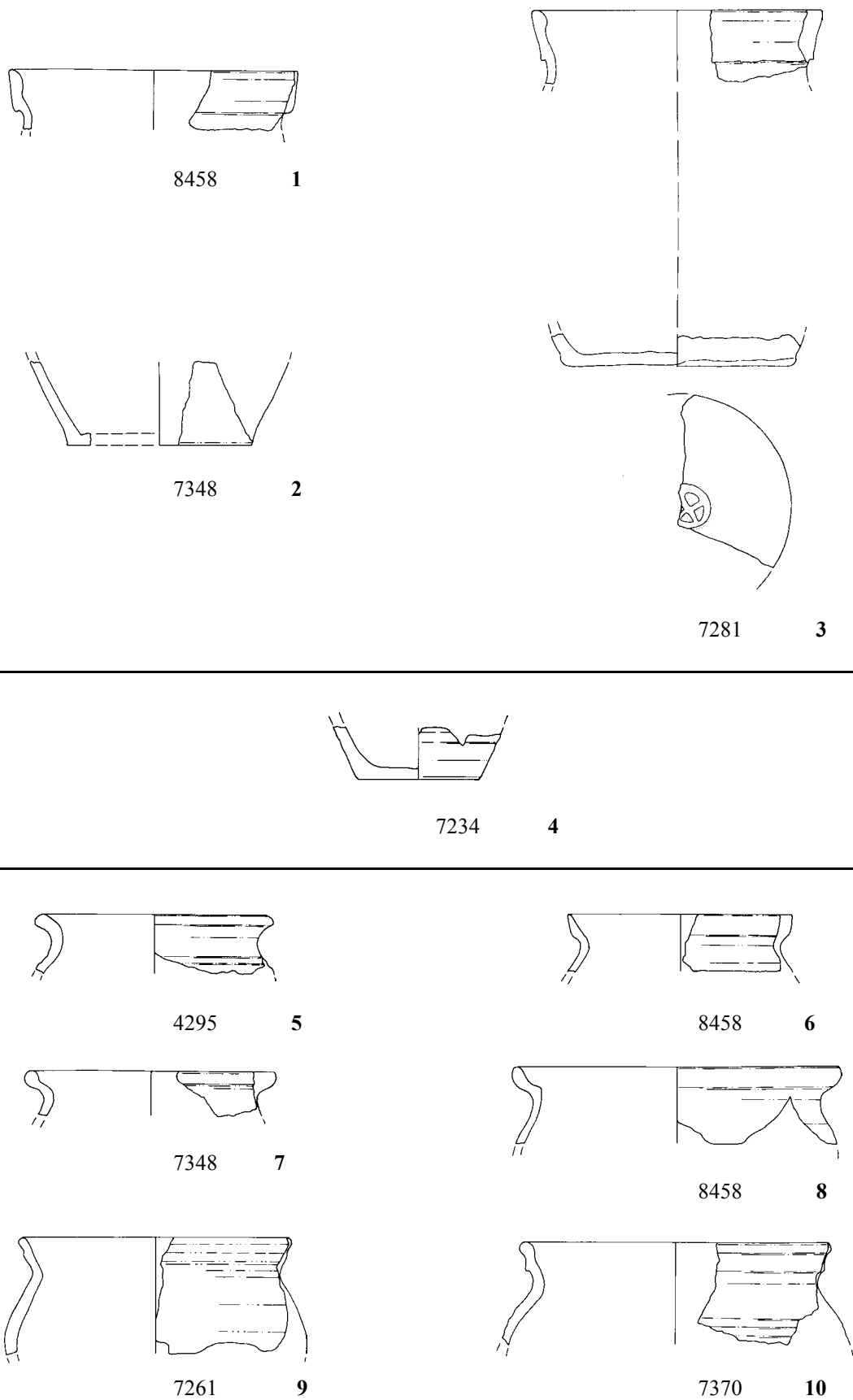


Abb. 13. Chemnitz-Rathaupassagen (C-03). Keramik. M. 1:3
 Unglasierte graue Irdenware mit Glimmermagerung (1aV2) 1-3.
 Unglasierte graue Irdenware mit dunklen Magerungsanteilen (1aV3) 4.
 Unglasierte graue Irdenware mit geklüftetem bis muscheligen Bruch (1aV4) 5-10.

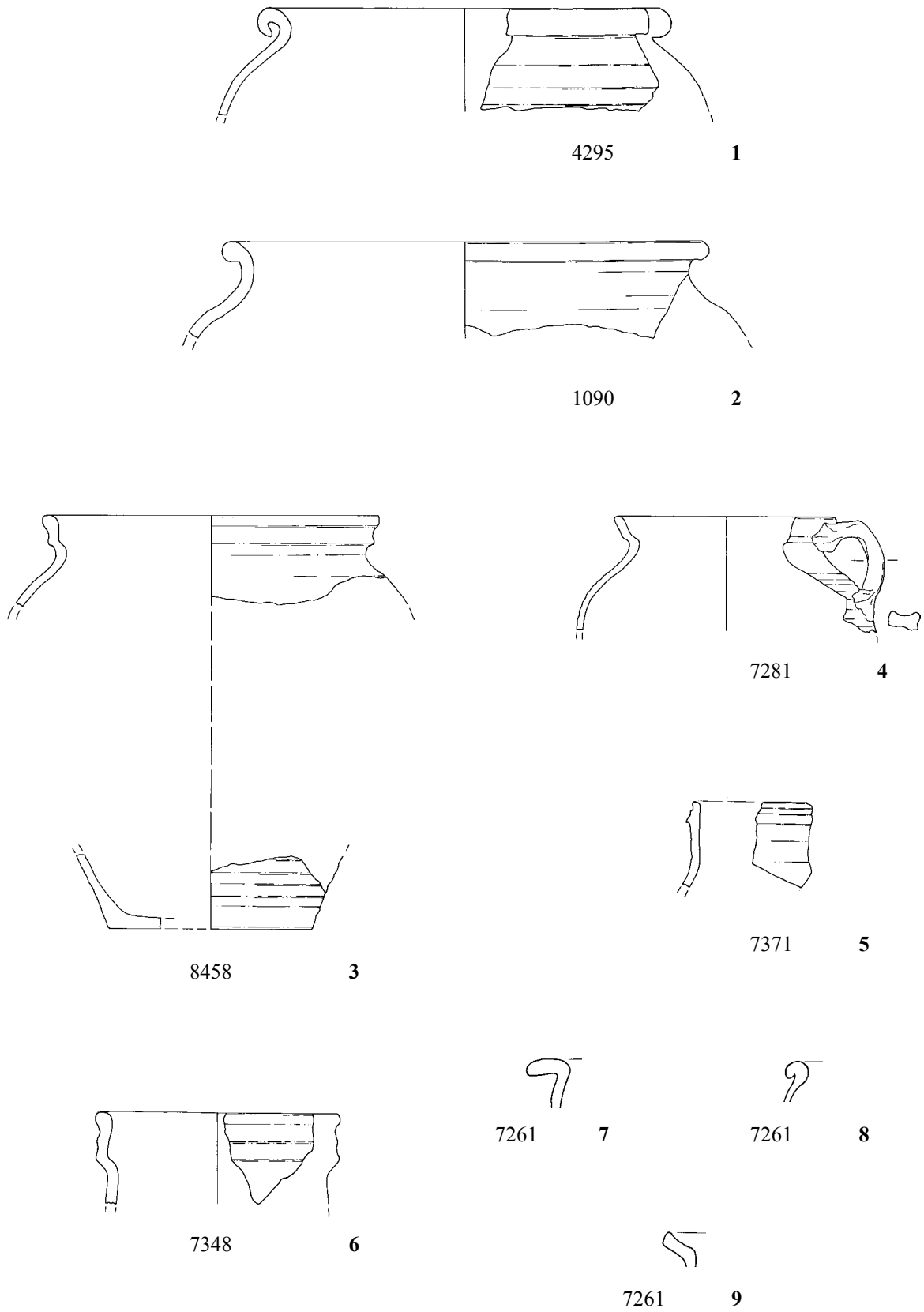


Abb. 14. Chemnitz-Rathaupassagen (C-03). Keramik. M. 1:3
 Unglasierte graue Irdenware mit geklüftetem bis muscheligem Bruch (1aV4) 1-9.

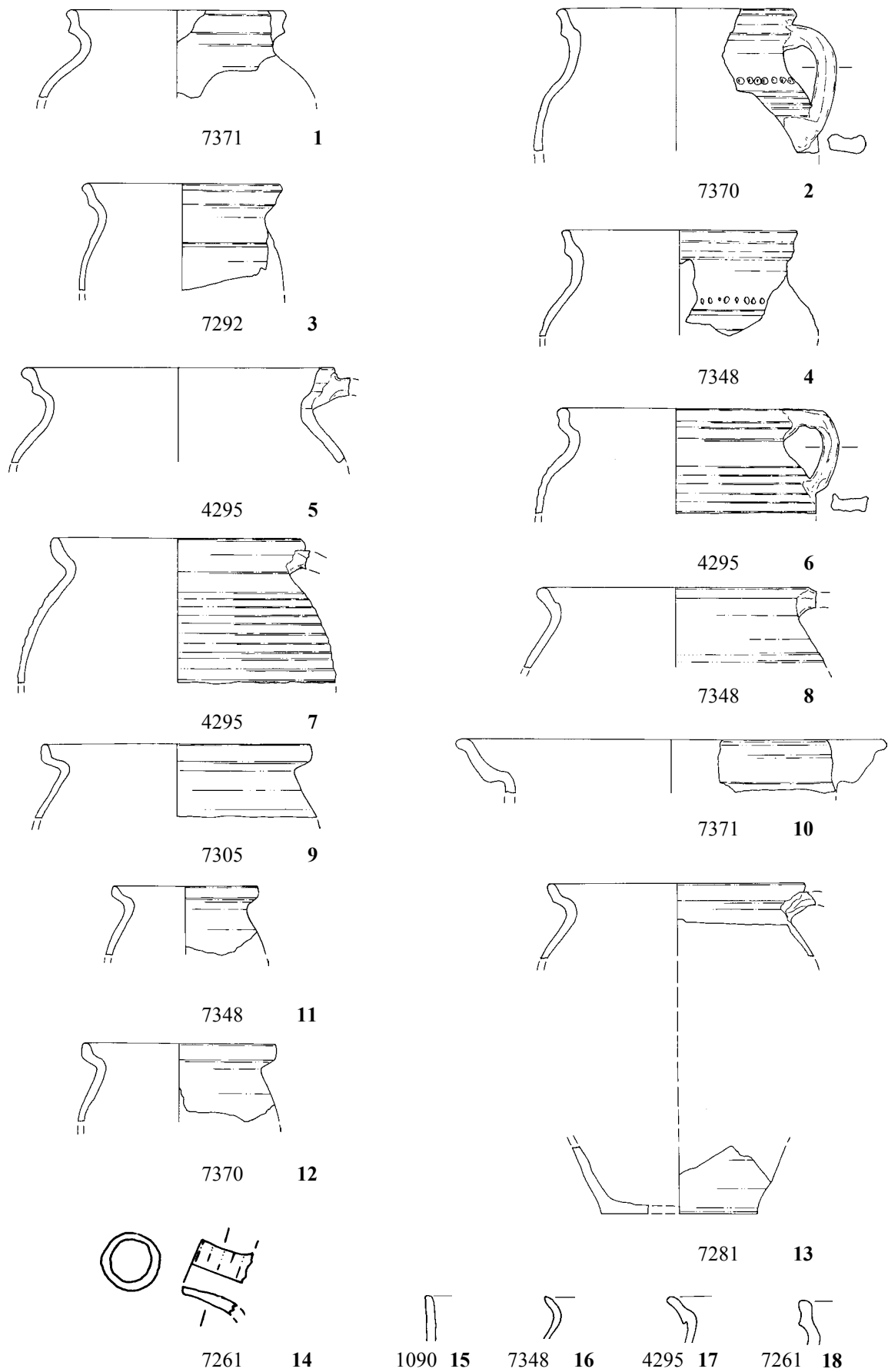


Abb. 15. Chemnitz-Rathauspassagen (C-03). Keramik. M. 1:3
 Unglasierte gelbe Irdenware mit geklüftetem bis muscheligen Bruch (1bV1) 1-18.

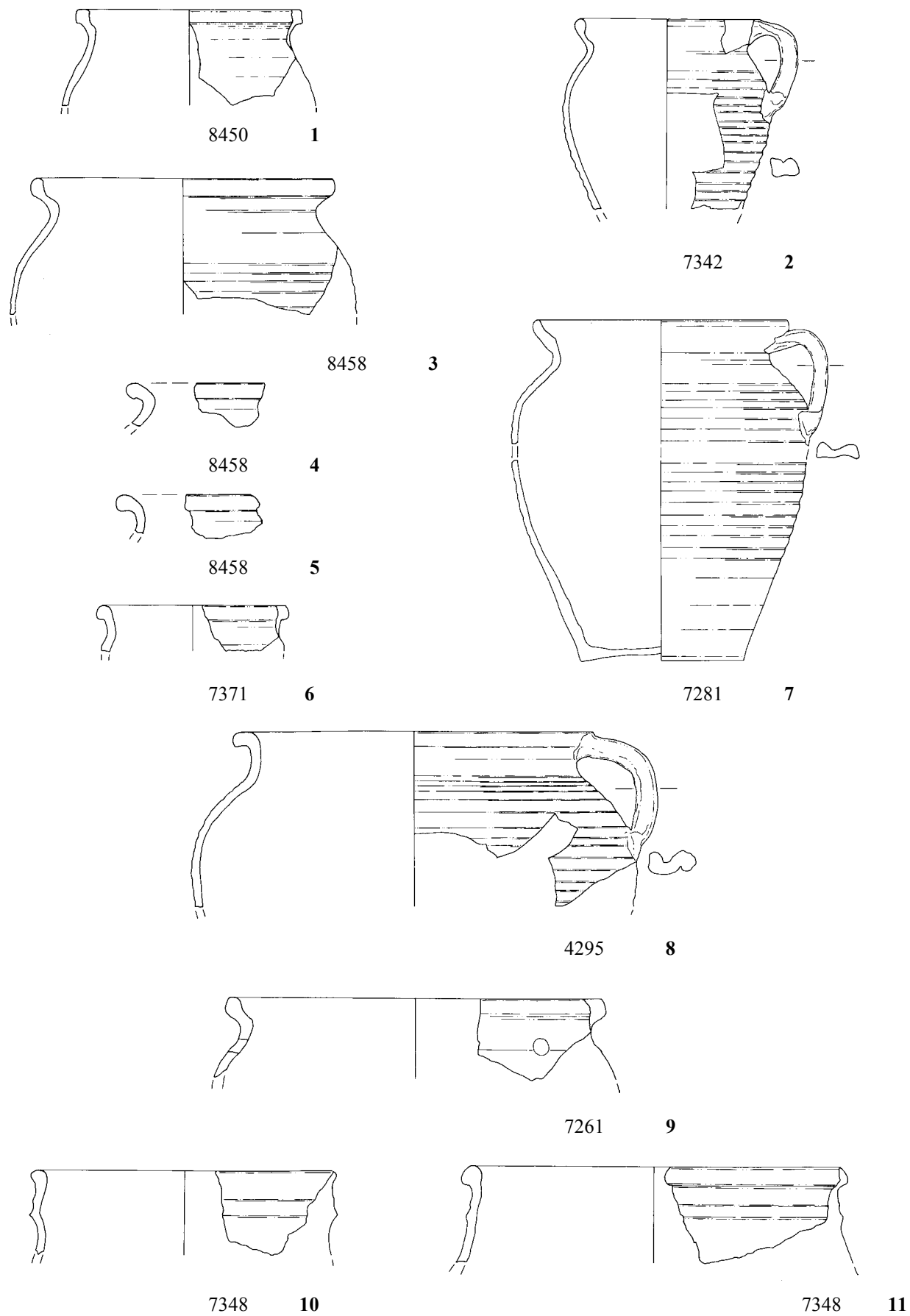


Abb. 16. Chemnitz-Rathauspassagen (C-03). Keramik. M. 1:3
 Unglasierte gelbe Irdenware mit geklüftetem bis muscheligen Bruch (1bV1) 1-11.

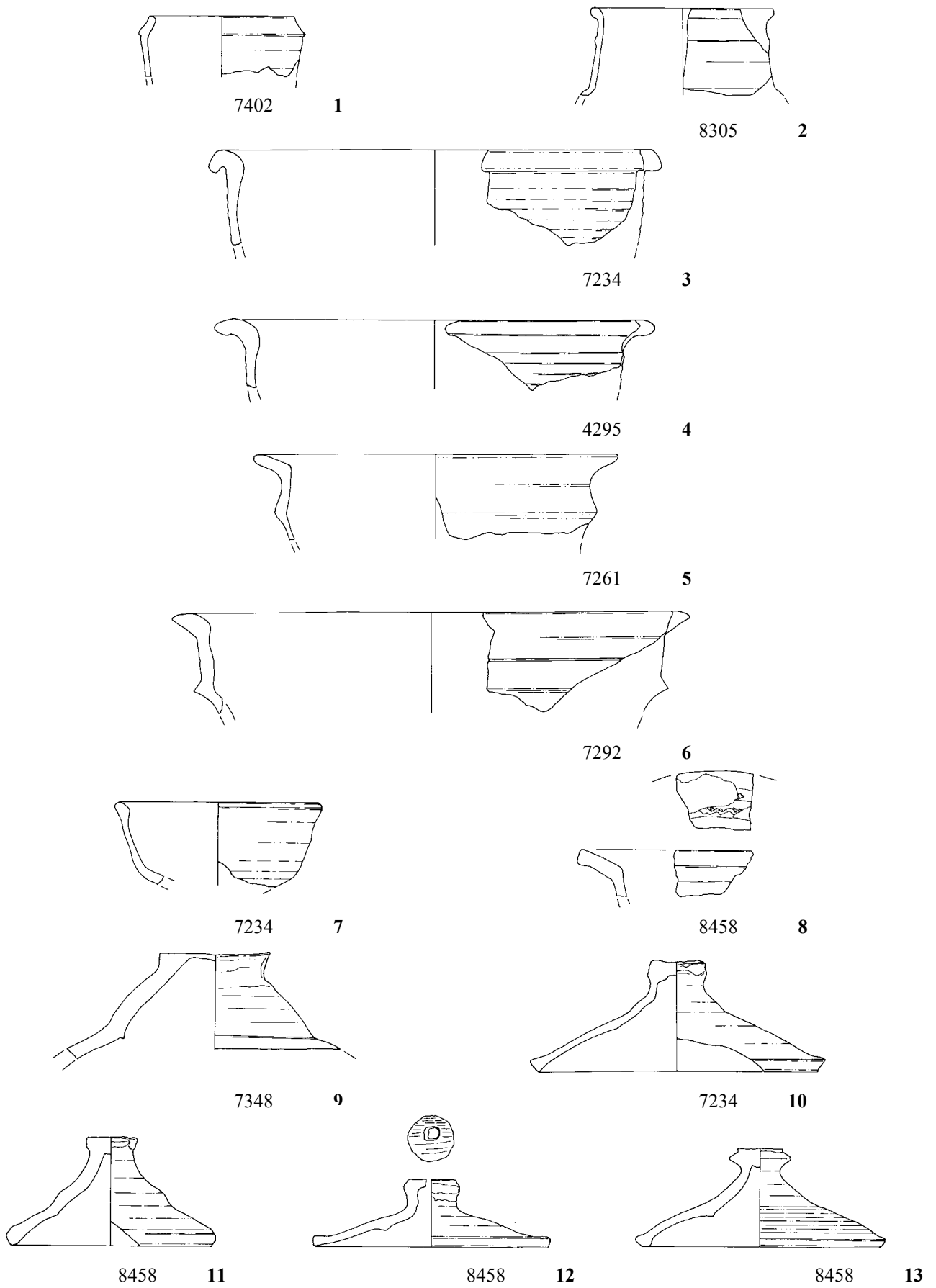


Abb. 17. Chemnitz-Rathauspassagen (C-03). Keramik. M. 1:3
 Unglasierte gelbe Irdenware mit geklüftetem bis muscheligen Bruch (1bV1) 1-13.

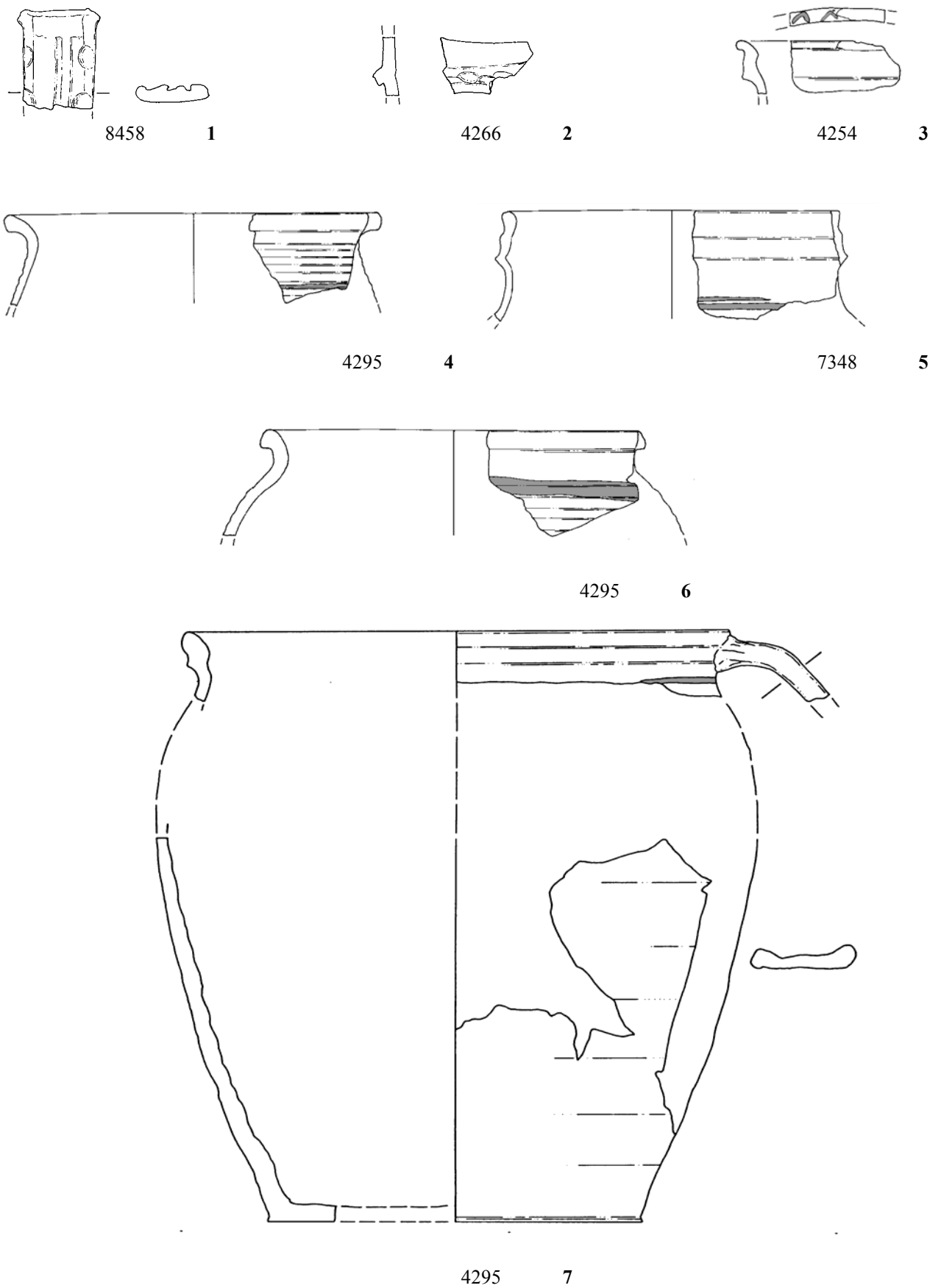


Abb. 18. Chemnitz-Rathauspassagen (C-03). Keramik. M. 1:3
 Unglasierte gelbe Irdenware mit geklüftetem bis muscheligen Bruch (1bV1) 1-2, rotbraune Bemalung 3-7.

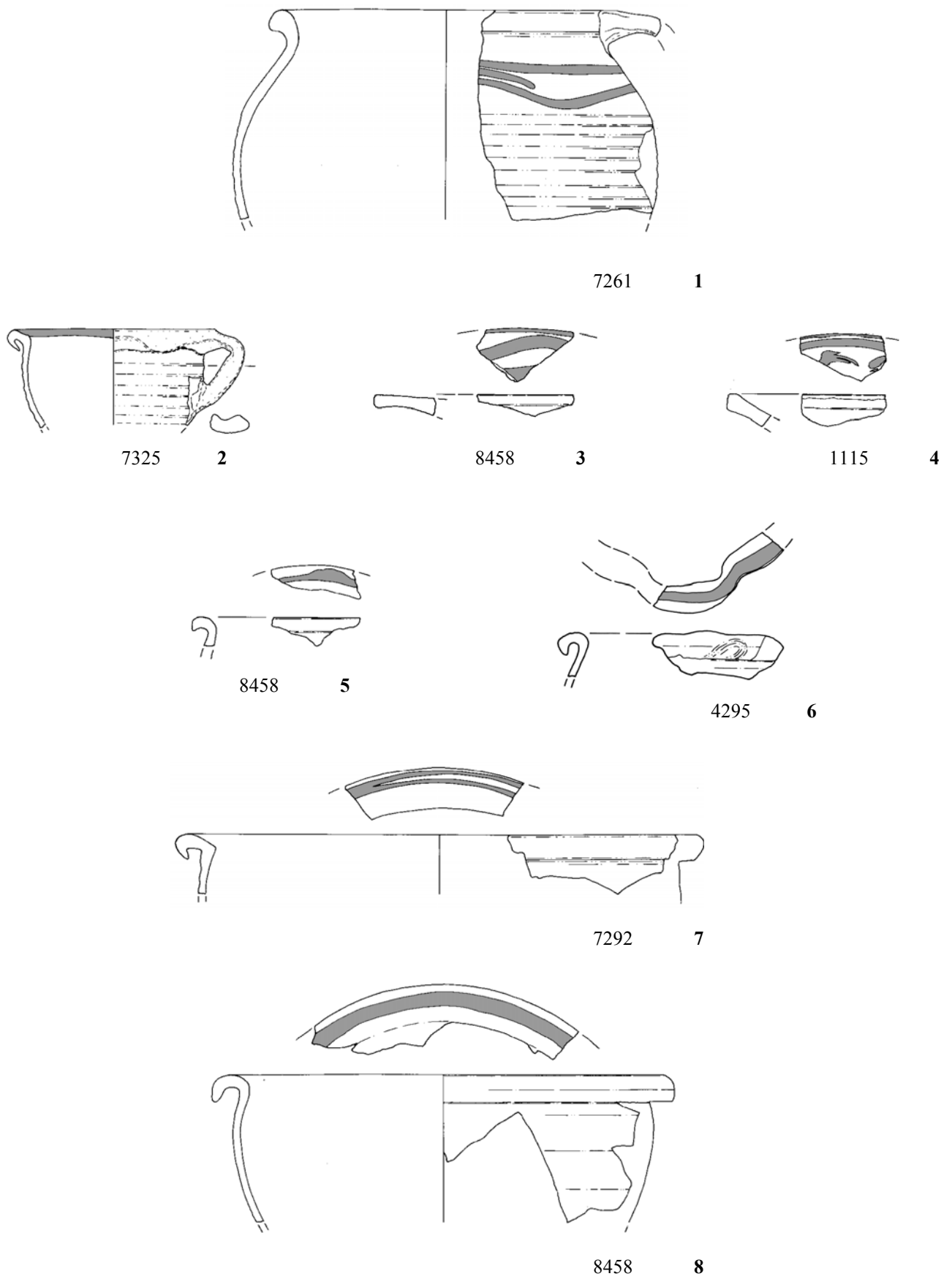
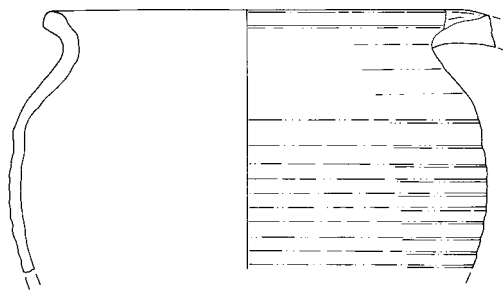
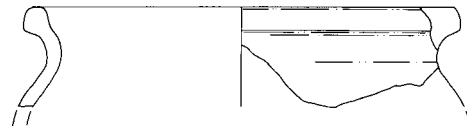


Abb. 19. Chemnitz-Rathauspassagen (C-03). Keramik. M. 1:3
 Unglasierte gelbe Irdenware mit geklüftetem bis muscheligen Bruch (1bV1), rotbraune Bemalung 1-8.



7348 1



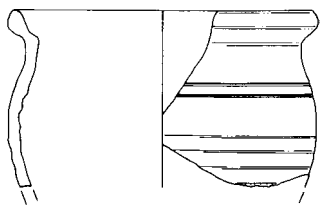
7348 2



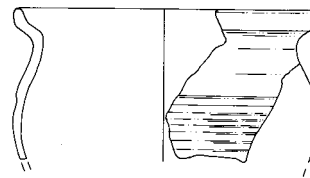
4295 3



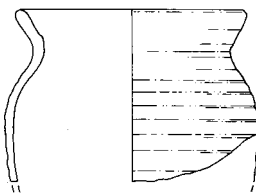
8458 4



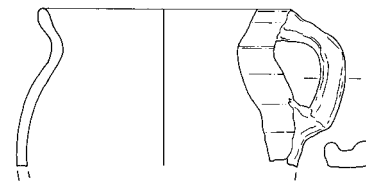
7348 5



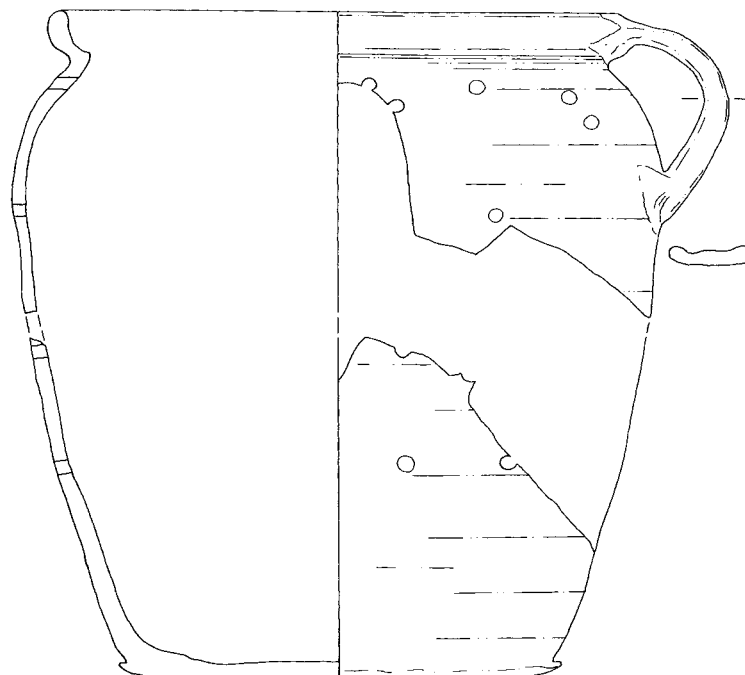
7305 6



7325 7



7371 8



7349 9

Abb. 20. Chemnitz-Rathauspassagen (C-03). Keramik. M. 1:3
Unglasierte rötlichgelbe Irdenware (1bV2) 1-9.

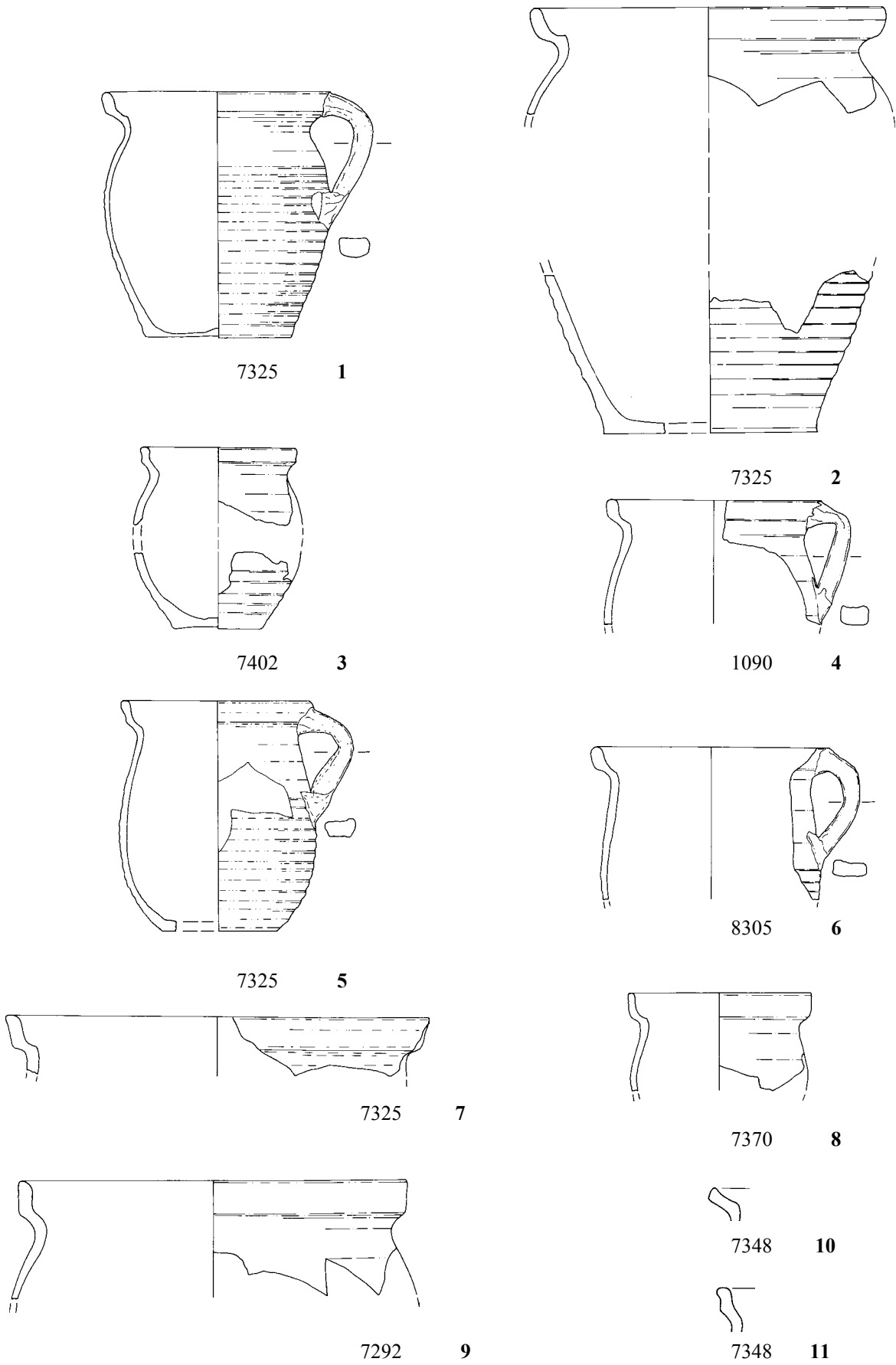
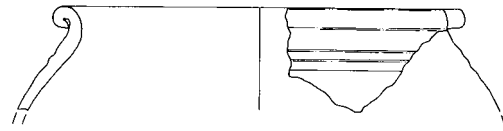



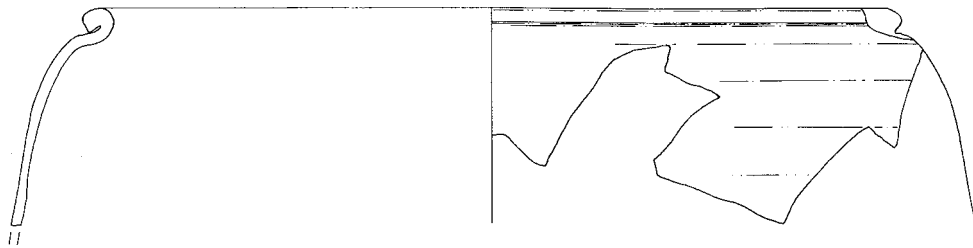
Abb. 21. Chemnitz-Rathauspassagen (C-03). Keramik. M. 1:3
 Unglasierte rötlichgelbe Irdenware (1bV2) 1-11.



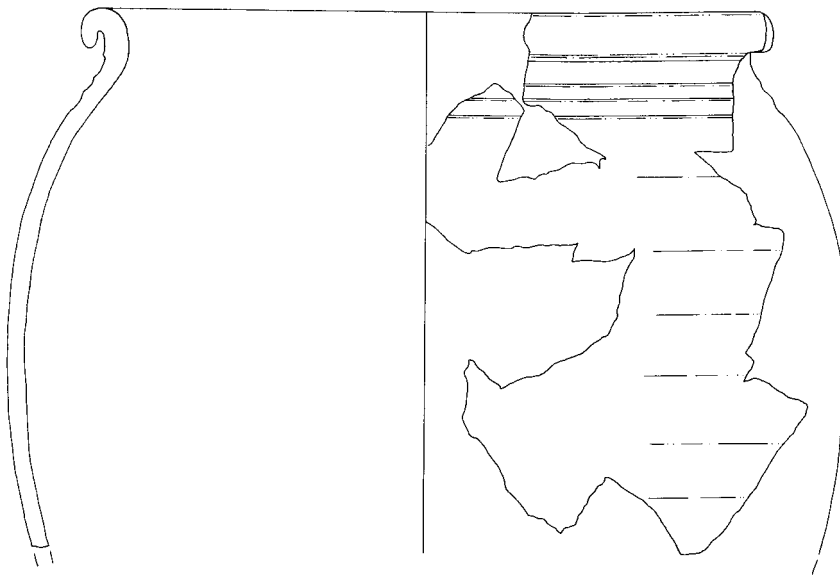
1090 1



7305 2

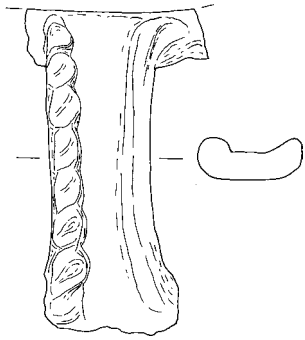


7348 3

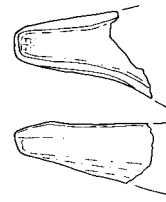


7370 4

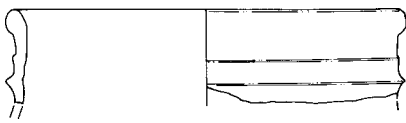
Abb. 22. Chemnitz-Rathauspassagen (C-03). Keramik. M. 1:3
Unglasierte rötlichgelbe Irdenware (1bV2) 1-4.



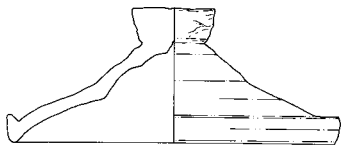
7261 1



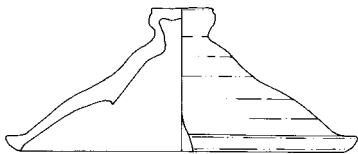
7234 2



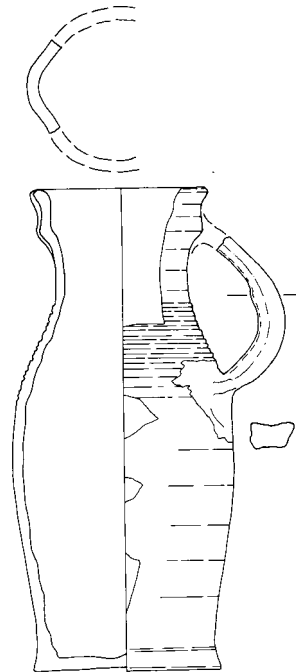
7234 3



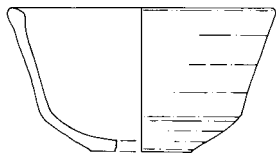
4243 4



7351 5



7402 6



7158 7



7292 8

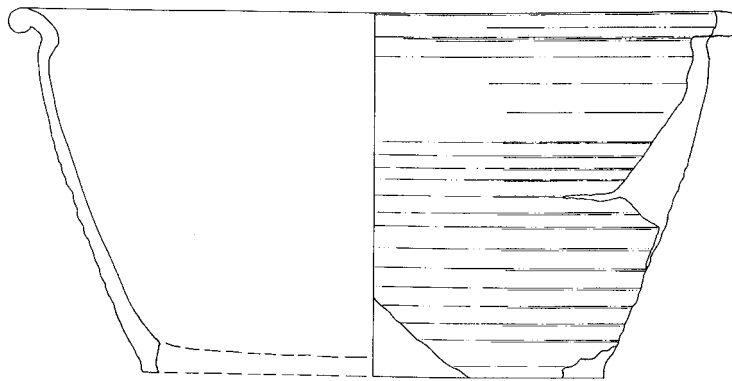


7234 9



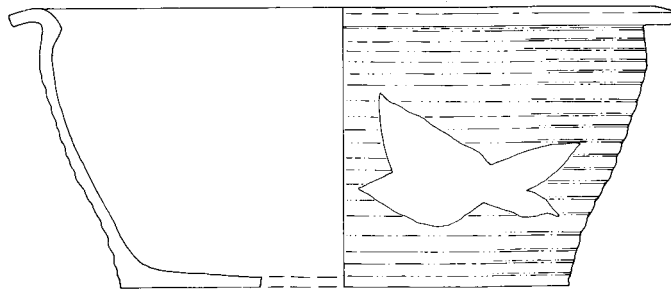
7234 10

Abb. 23. Chemnitz-Rathauspassagen (C-03). Keramik. M. 1:3
Unglasierte rötlichgelbe Irdenware (1bV2) 1-10.



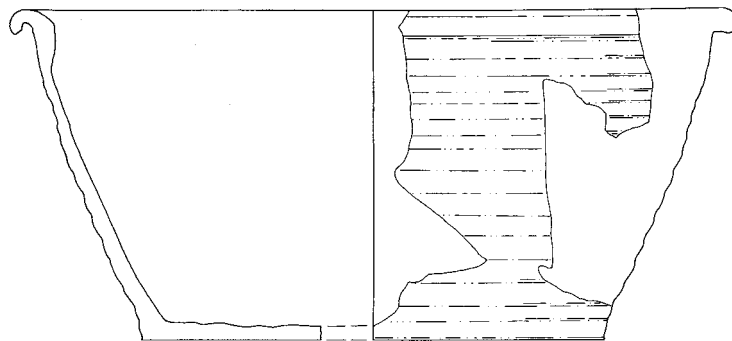
4243

1



7261

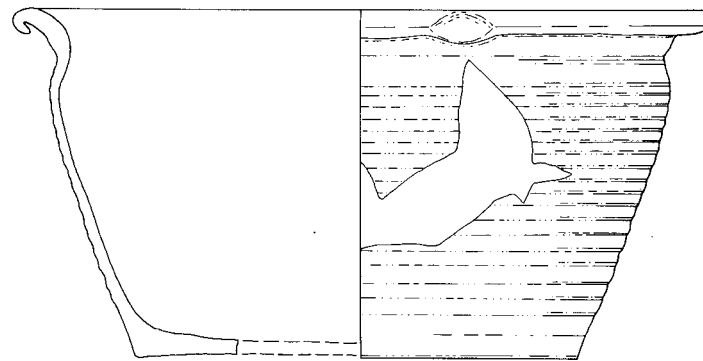
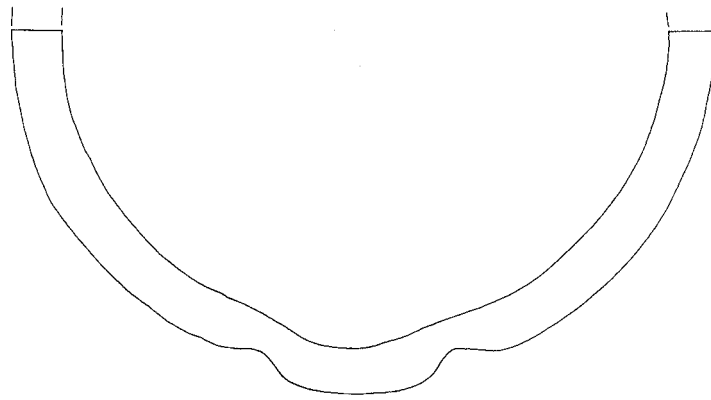
2



7261

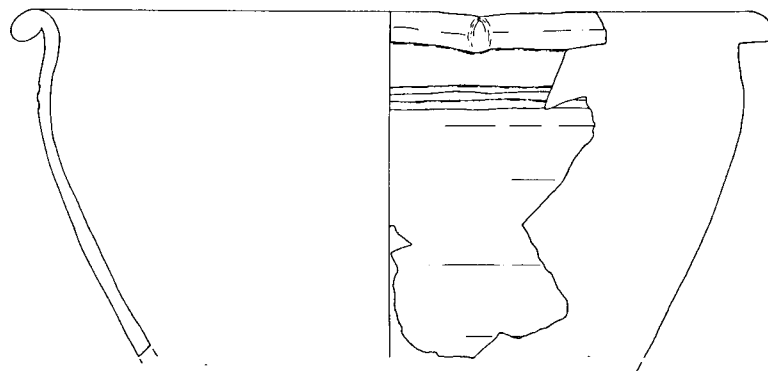
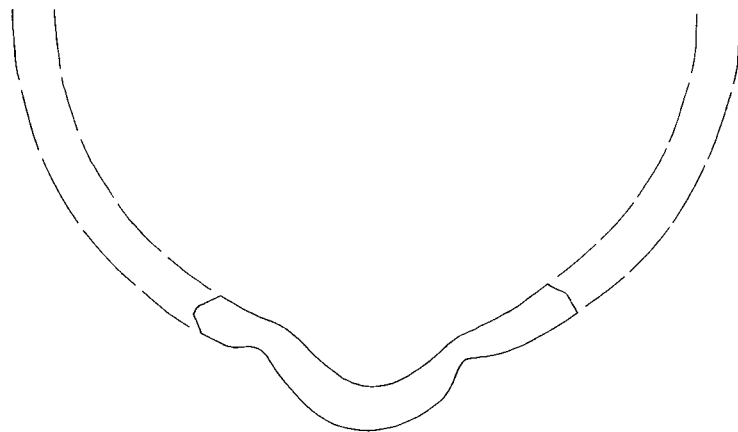
3

Abb. 24. Chemnitz-Rathauspassagen (C-03). Keramik. M. 1:3
Unglasierte rötlichgelbe Irdenware (1bV2) 1-5.



7325

1



7348

2

Abb. 25. Chemnitz-Rathauspassagen (C-03). Keramik. M. 1:3
Unglasierte rötlichgelbe Irdenware (1bV2) 1-2.

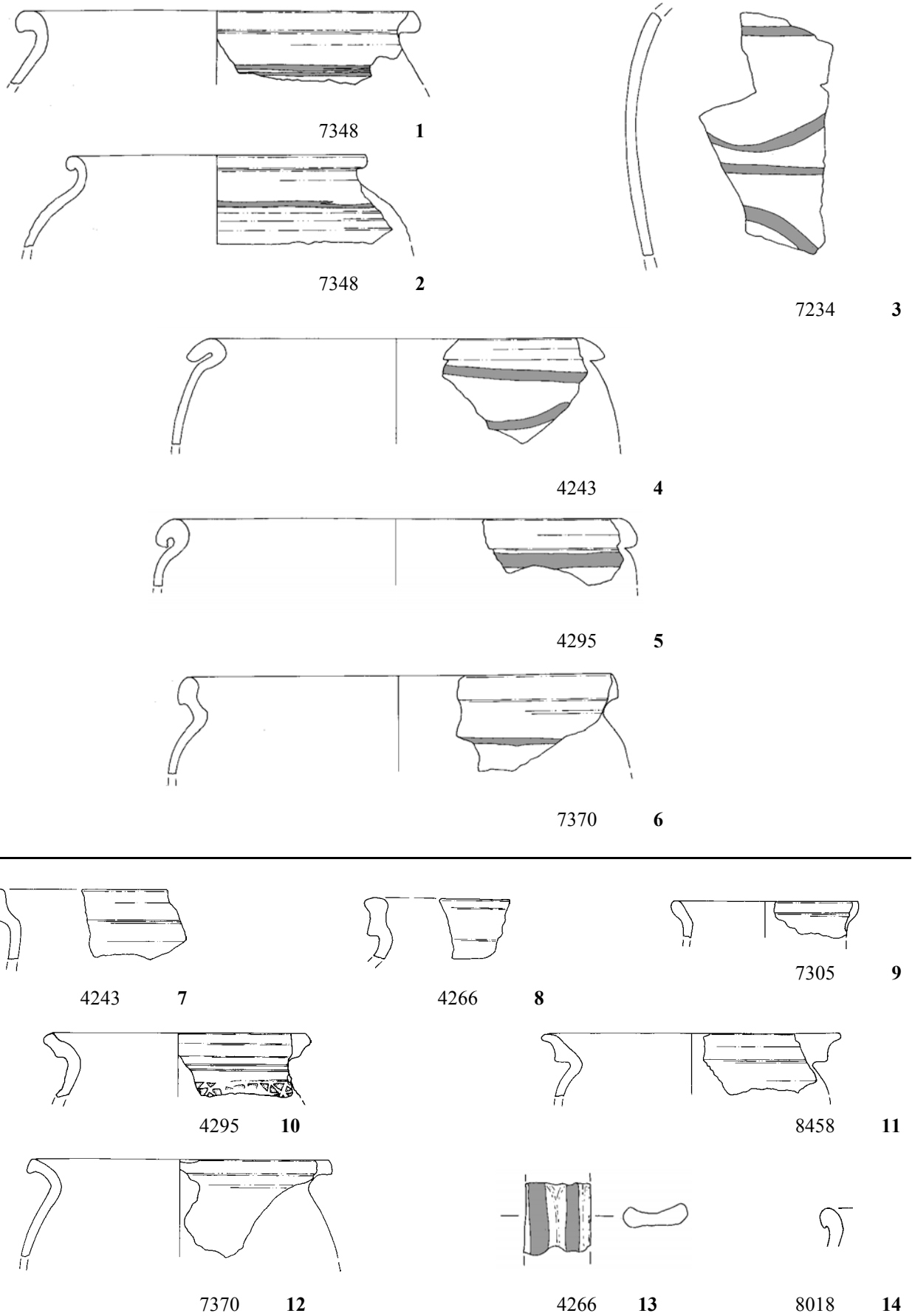
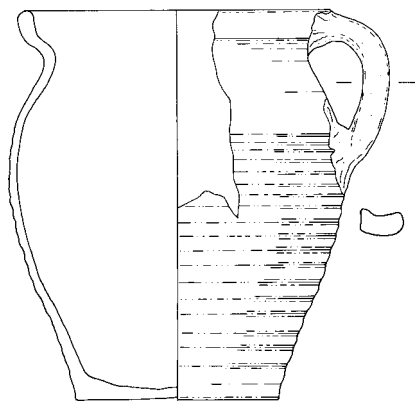


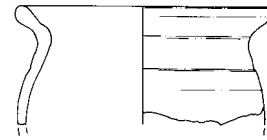
Abb. 26. Chemnitz-Rathauspassagen (C-03). Keramik. M. 1:3

Unglasierte rötlichgelbe Irdenware (1bV2), rotbraune Bemalung 1-2.

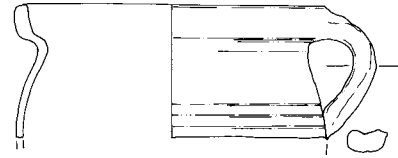
Unglasierte gelbe Irdenware mit grobkörnigem Bruch (1bV3) 7-12, 14, rotbraune Bemalung 13.



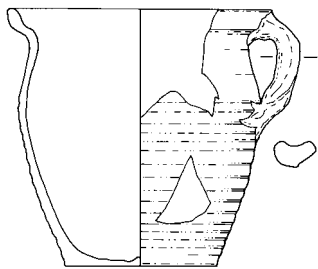
7325 1



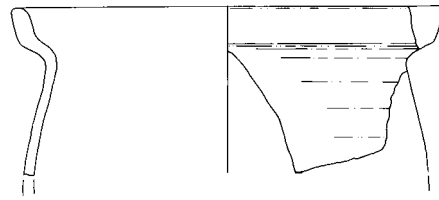
8305 2



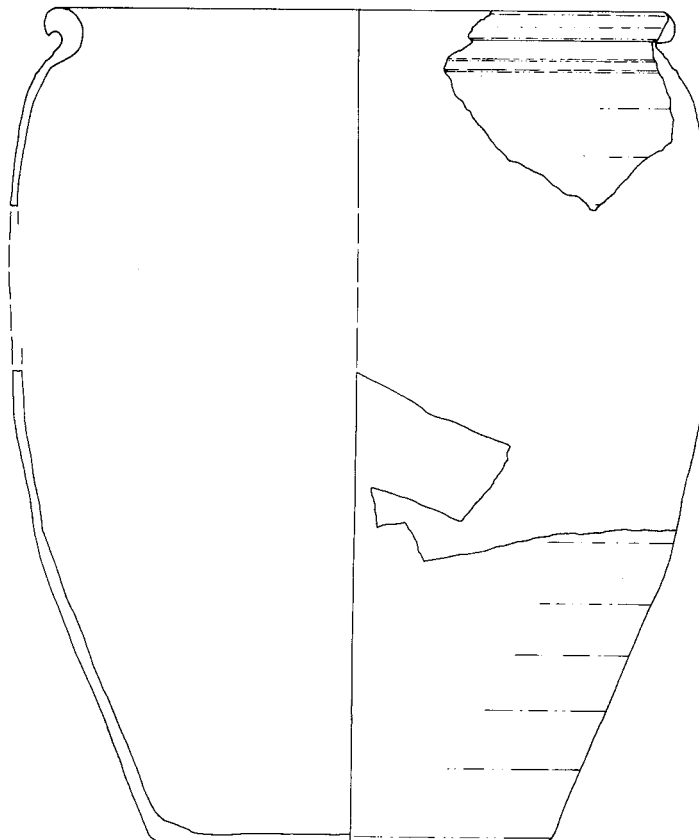
7234 3



7325 4



7292 5



7325 6

Abb. 27. Chemnitz-Rathauspassagen (C-03). Keramik. M. 1:3
Unglasierte olivfarbene Irdenware (1bV4) 1-6.

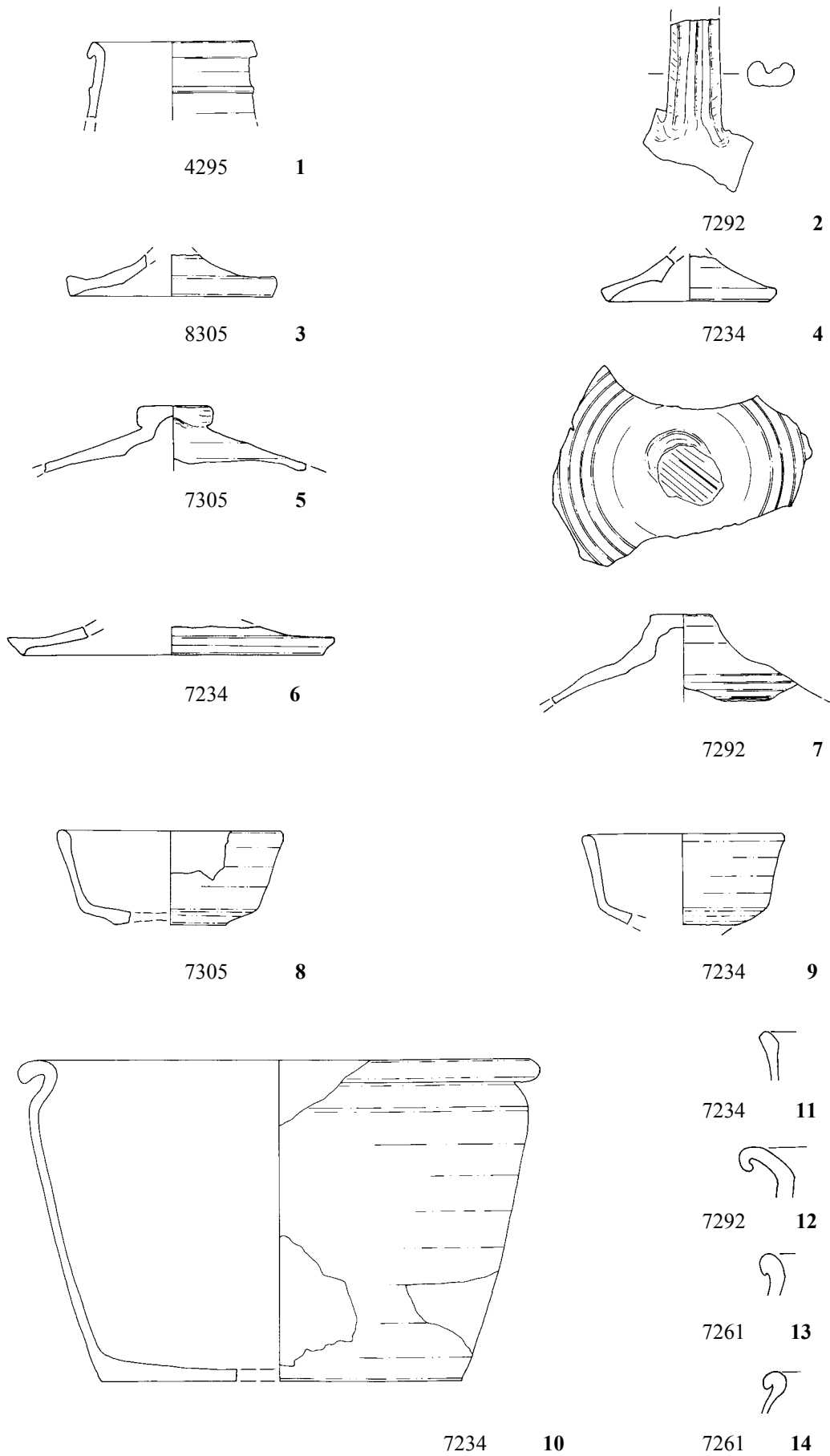


Abb. 28. Chemnitz-Rathauspassagen (C-03). Keramik. M. 1:3
 Unglasierte olivfarbene Irdenware (1bV4) 1-14.

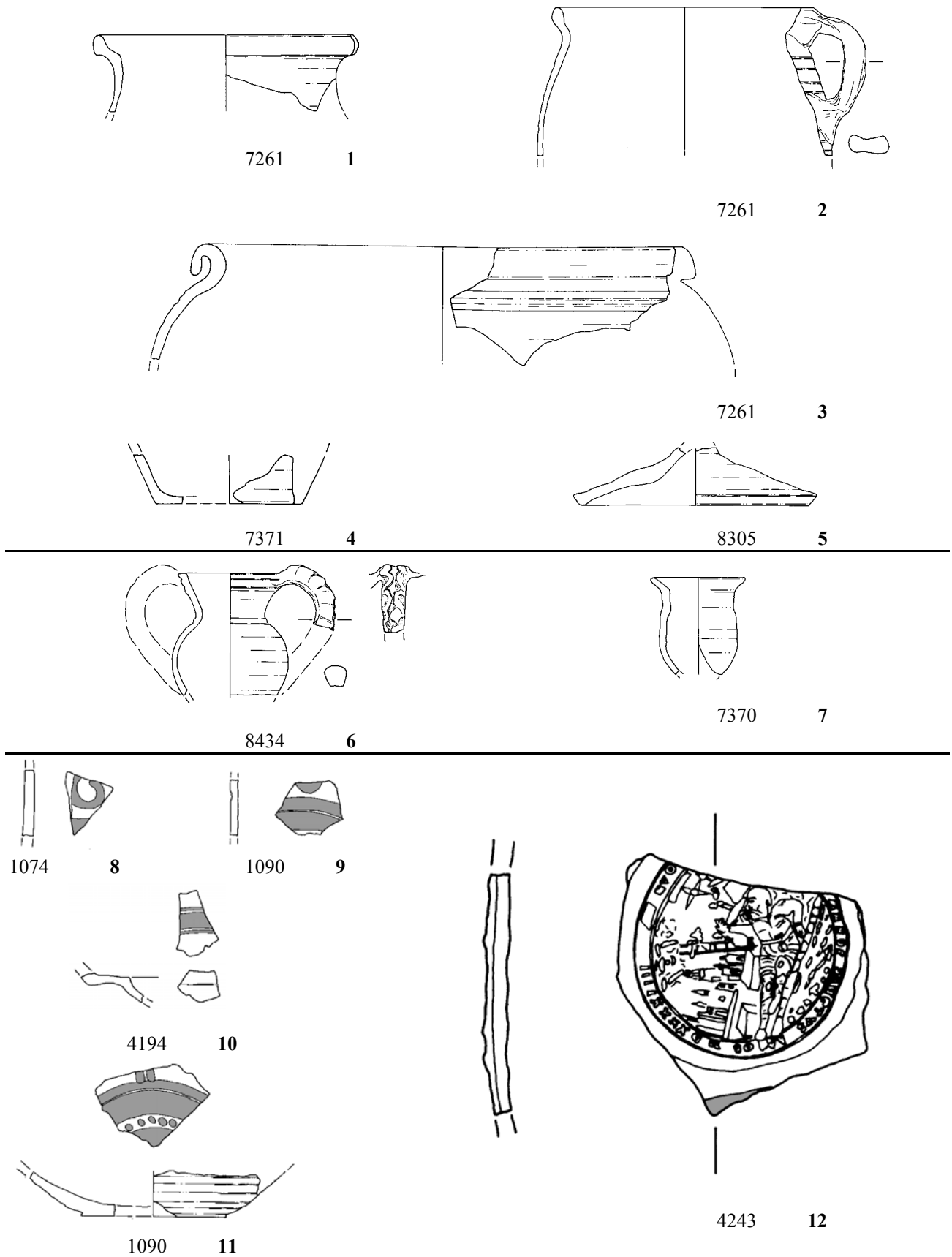


Abb. 29. Chemnitz-Rathauspassagen (C-03). Keramik.

Unglasierte rote Irdenware (1cV1) 1-5. M. 1:3

Unglasierte weiße Irdenware mit kreidiger Oberfläche (1dV1) 6-7. M. 1:3

Unglasierte weiße Irdenware mit feinkörnigem Bruch (1dV2), rotbraune Malhorn- und Pinselbemalung 8-11. M. 1:3. 12 M. 1:1.

M. 1:3. 12 M. 1:1.

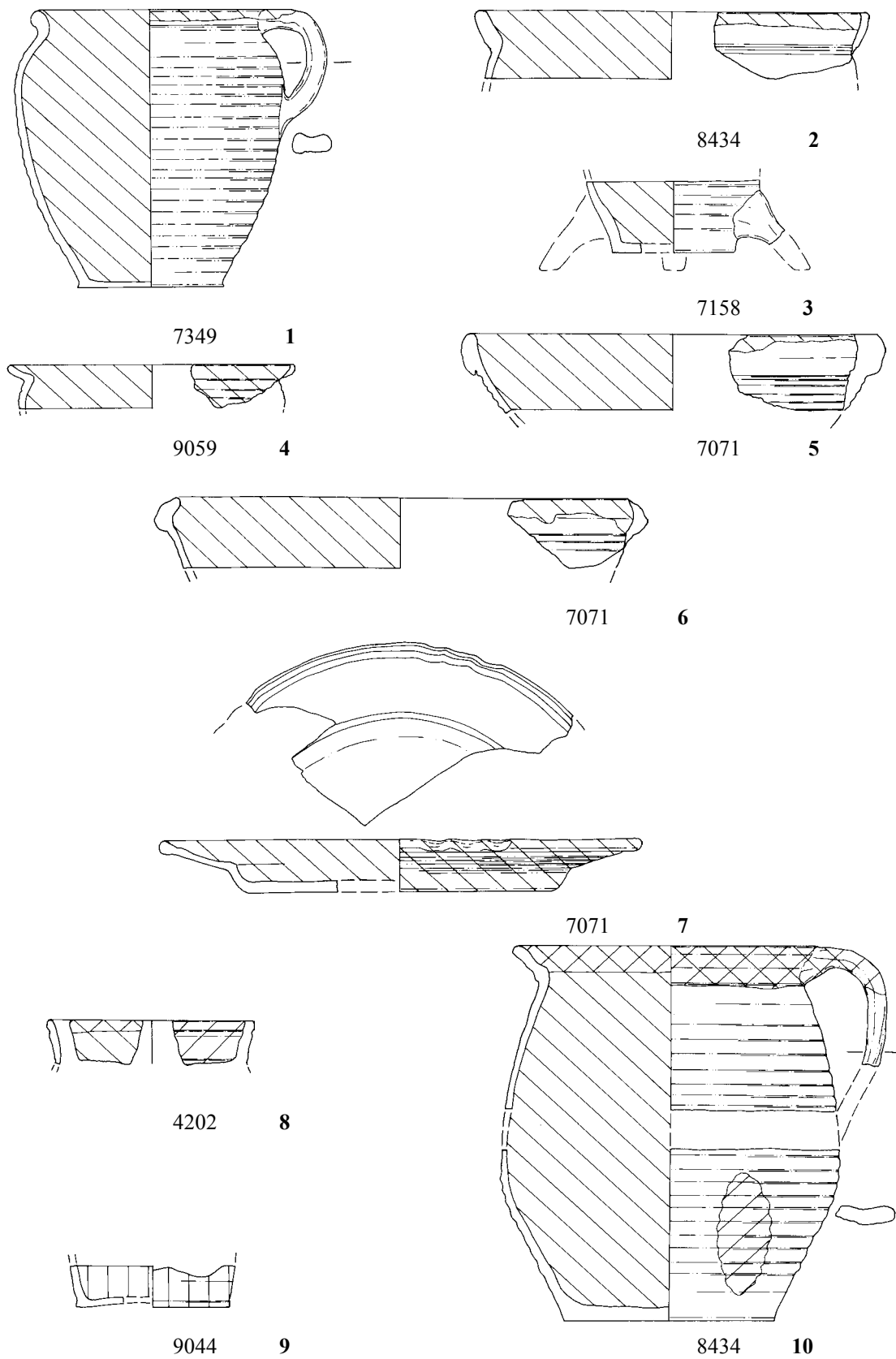


Abb. 30. Chemnitz-Rathauspassagen (C-03). Keramik. M. 1:3
 Glasierte gelbe Irdenware mit feinkörnigem Bruch (2bV1), transparente und grüne
 Glasur 8, 10, dunkelbraune Glasur 9.

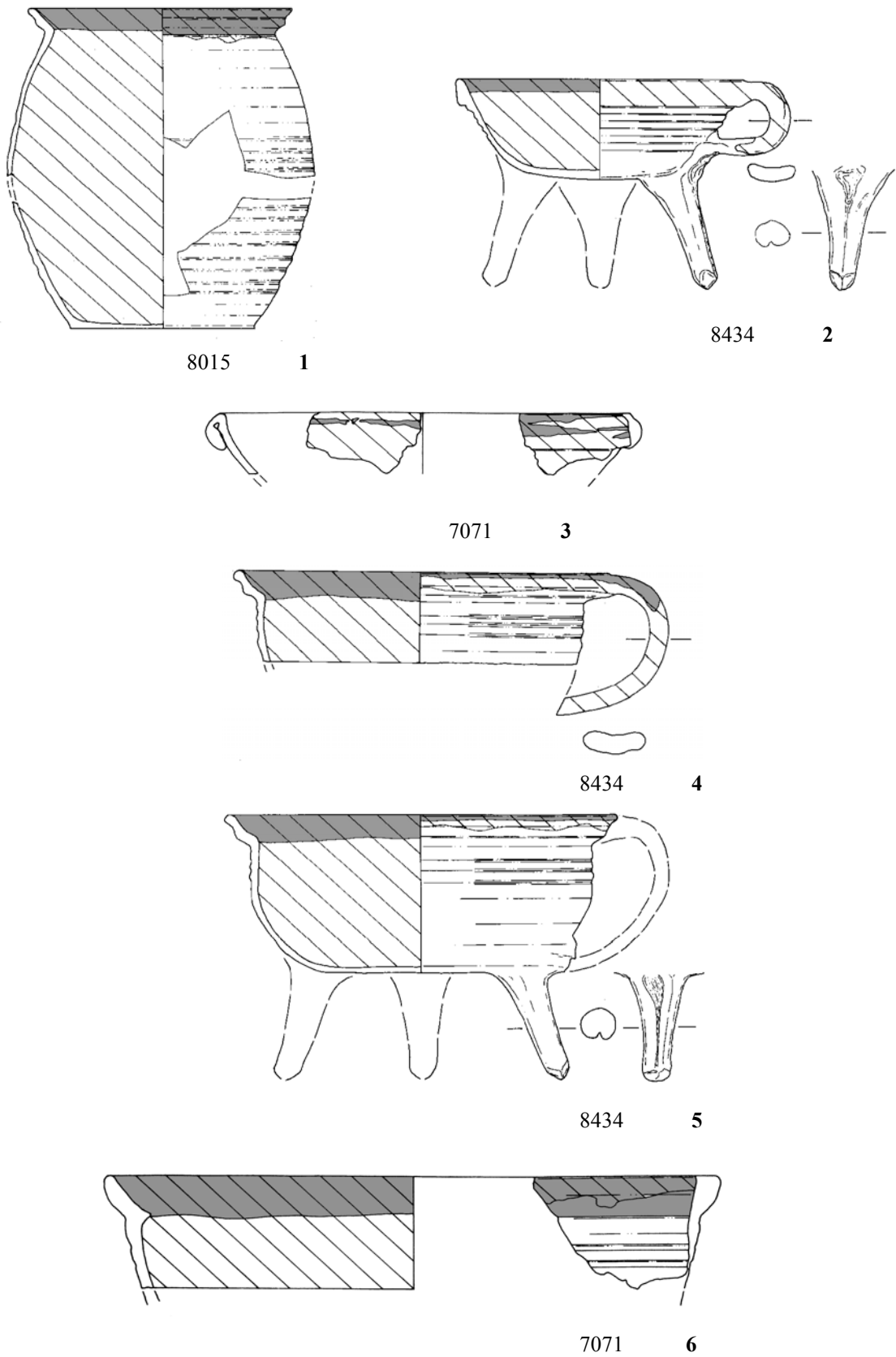
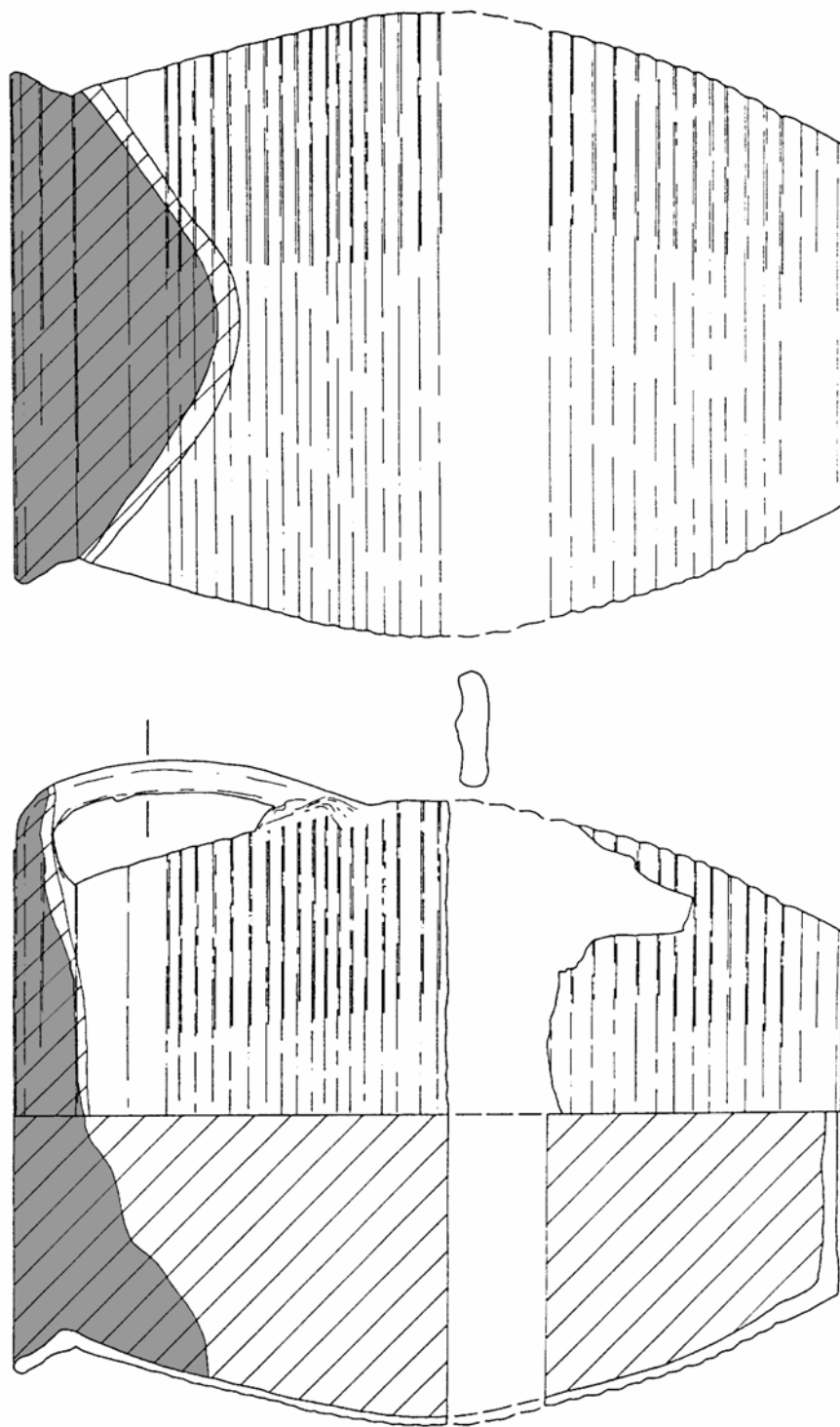


Abb. 31. Chemnitz-Rathauspassagen (C-03). Keramik. M. 1:3
 Glasierte gelbe Irdenware mit feinkörnigem Bruch (2bV1), rotbraune Engobe, transparente Glasur 1-6.



8434

1

Abb. 32. Chemnitz-Rathauspassagen (C-03). Keramik. M. 1:3
Glasierte gelbe Irdenware mit feinkörnigem Bruch (2bV1), rotbraune Engobe, transparente Glasur 1.

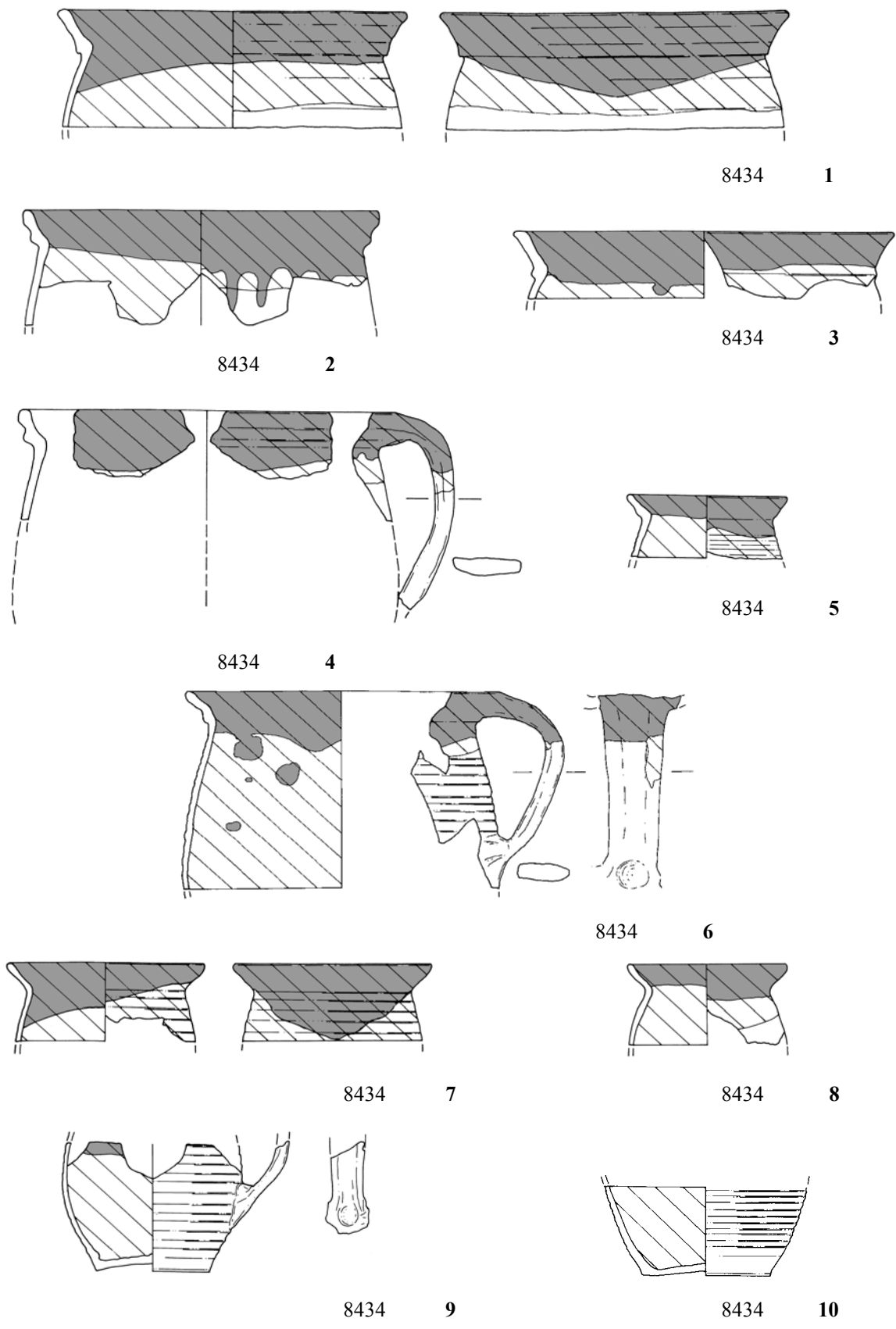


Abb. 33. Chemnitz-Rathauspassagen (C-03). Keramik. M. 1:3
 Glasierte gelbe Irdenware mit feinkörnigem Bruch (2bV1)10, rotbraune Engobe, transparente Glasur 1-9.

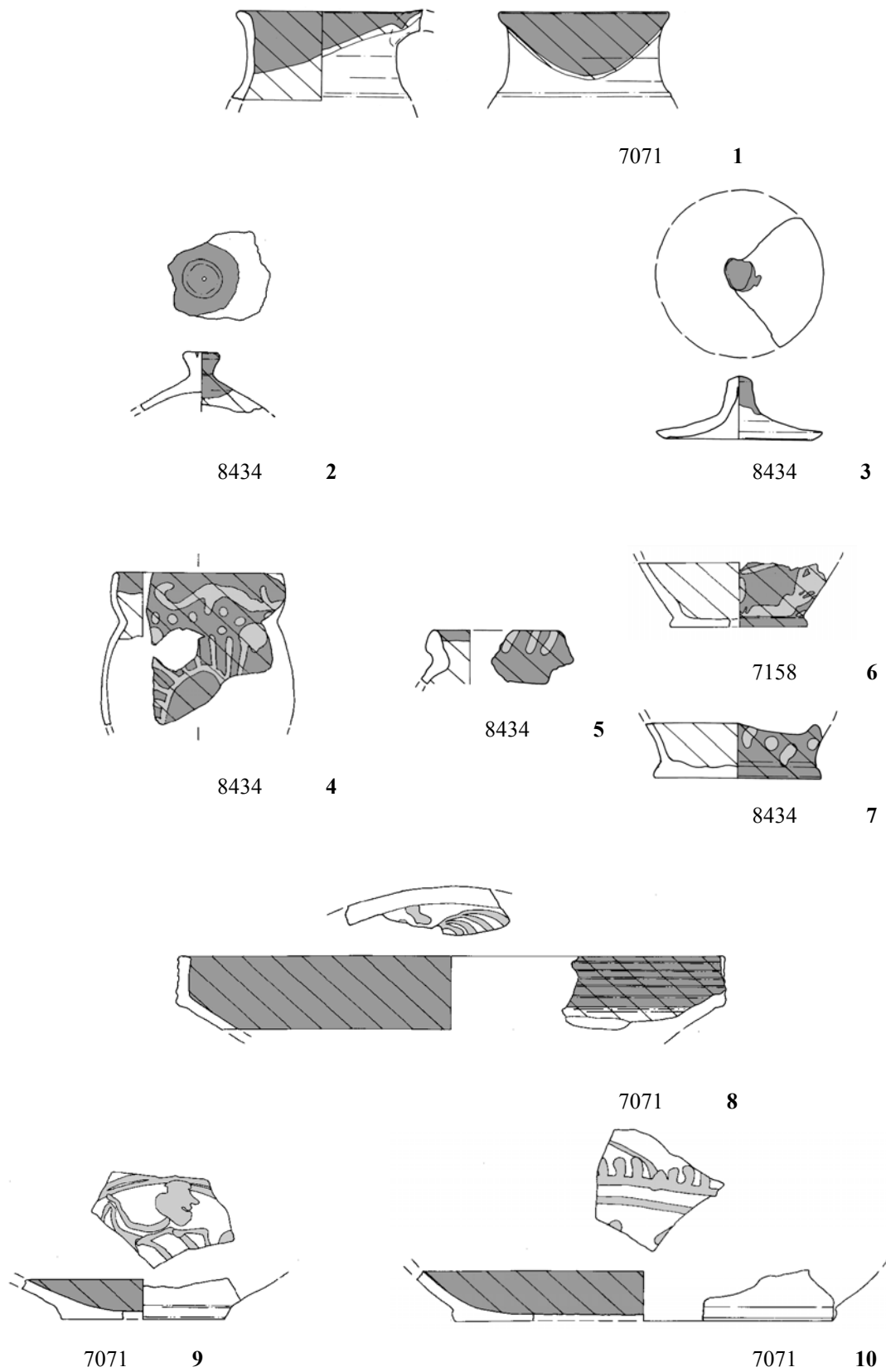


Abb. 34. Chemnitz-Rathauspassagen. Keramik (C-03). M. 1:3

Glasierte gelbe Irdenware mit feinkörnigem Bruch (2bV1), rotbraune Engobe, transparente Glasur 1-3, rotbraune Engobe, weiße Malhornbemalung, transparente Glasur 4-10.

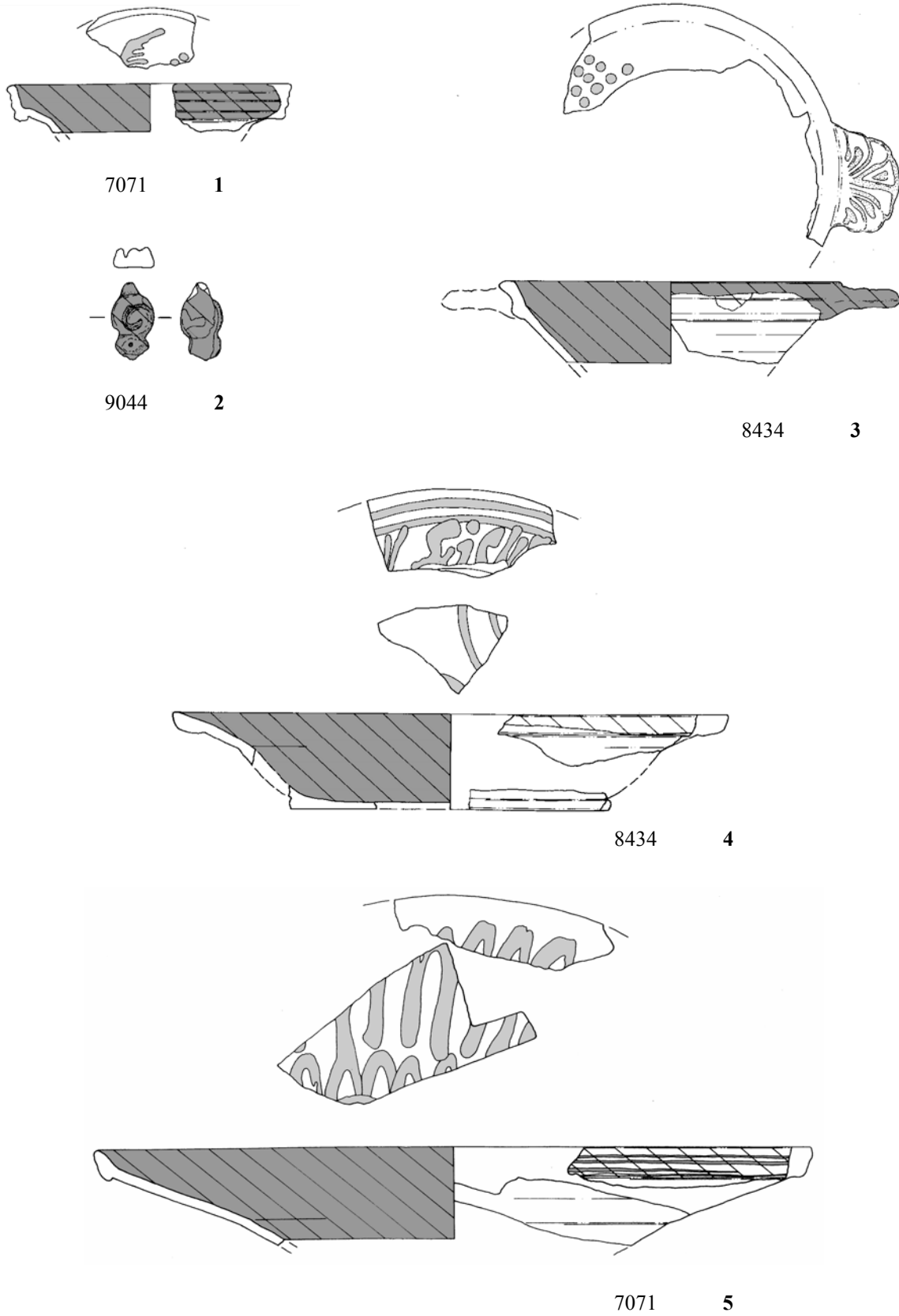


Abb. 35. Chemnitz-Rathauspassagen (C-03). Keramik. M. 1:3
 Glasierte gelbe Irdenware mit feinkörnigem Bruch (2bV1), rotbraune Engobe, weiße Malhornbemalung,
 transparente Glasur 1, 3-5, rotbraune Engobe, transparente Glasur 2.

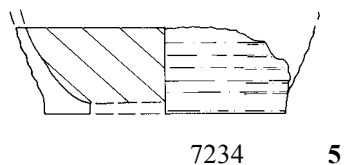
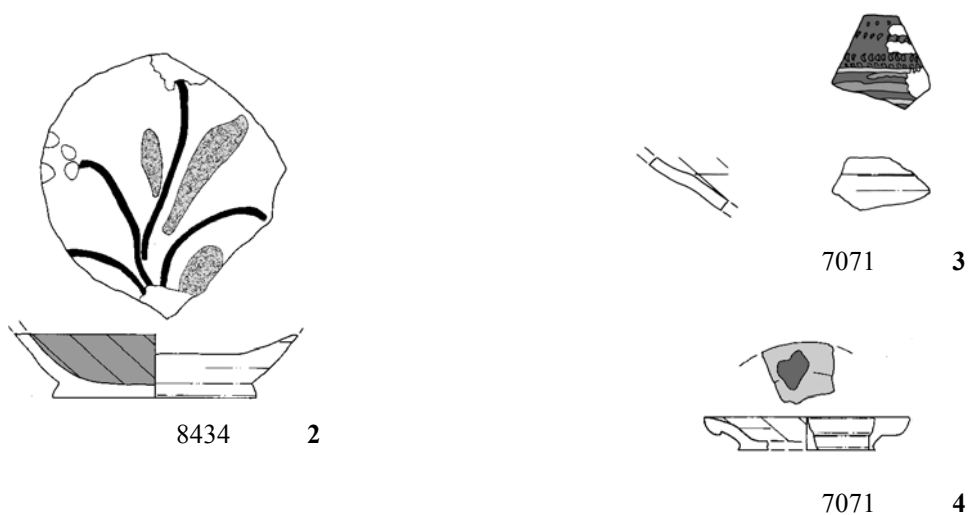
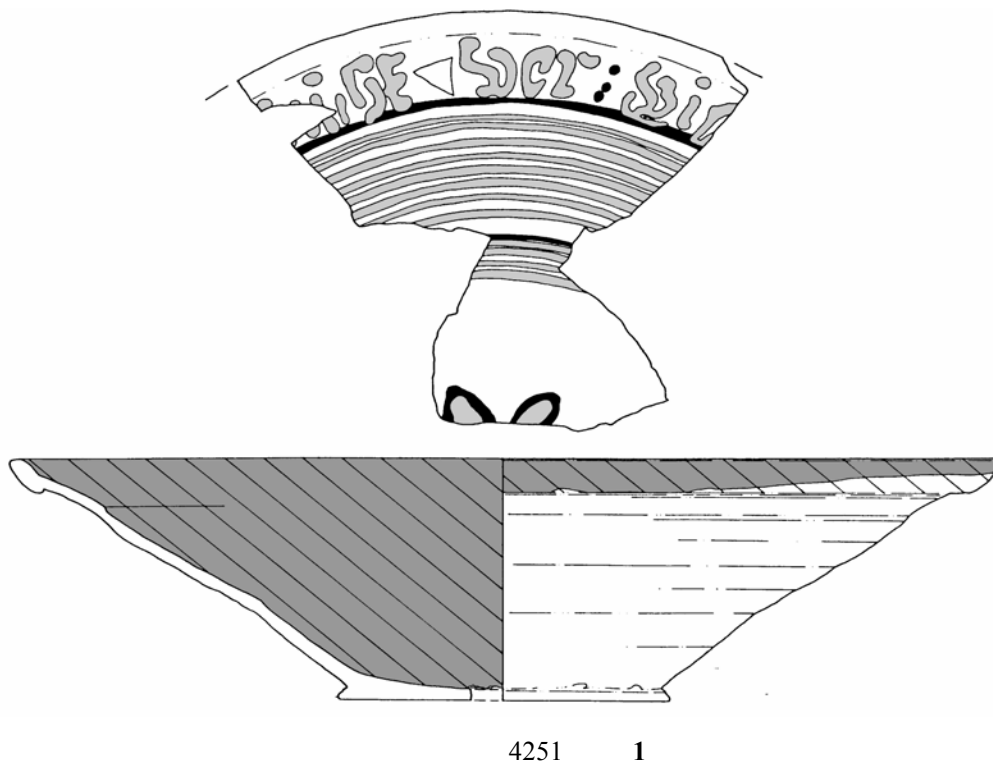


Abb. 36. Chemnitz-Rathauspassagen (C-03). Keramik. M. 1:3

Glasierte gelbe Irdenware mit feinkörnigem Bruch (2bV1), rotbraune Engobe, polychrome Malhornbemalung (schwarz, weiß), transparente Glasur 1, rotbraune Engobe, polychrome Malhornbemalung (schwarz, grün), transparente Glasur 2, dunkelbraune Engobe, polychrome Malhornbemalung (rotbraun, weiß), transparente Glasur 3, weiße Engobe, dunkelbraune Bemalung, transparente Glasur 4.

Glasierte gelbe Irdenware mit geklüftetem bis muschelartigem Bruch (2bV2) 5.

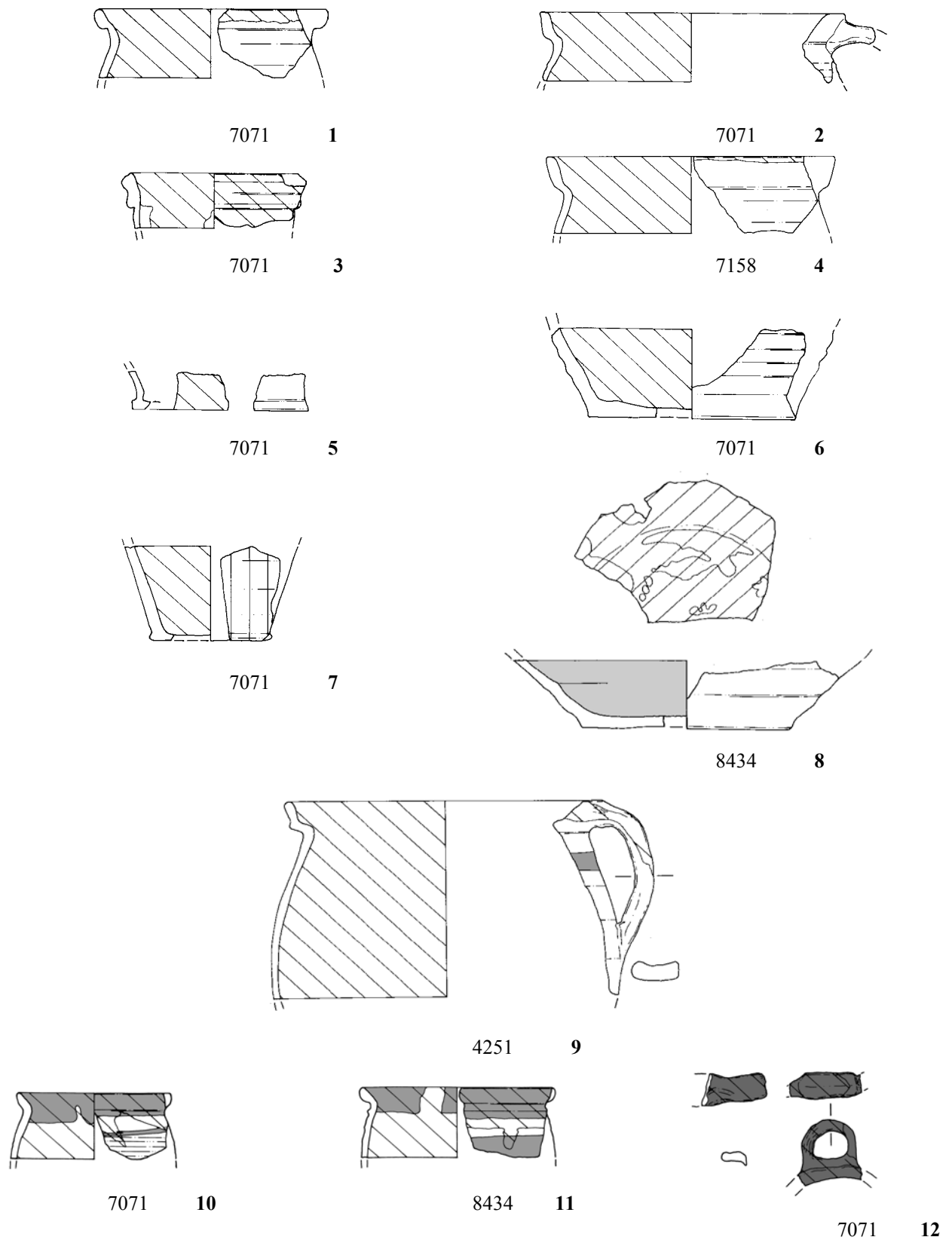


Abb. 37. Chemnitz-Rathauspassagen (C-03). Keramik. M. 1:3

Glasierte gelbe Irdenware mit dunklen Magerungsanteilen (2bV3) 1-7, dunkelbraune Glasur 7, weiße Engobe, grüne Glasur 8, rotbraune Engobe, transparente Glasur 9-11, dunkelbraune Engobe, transparente Glasur 12.

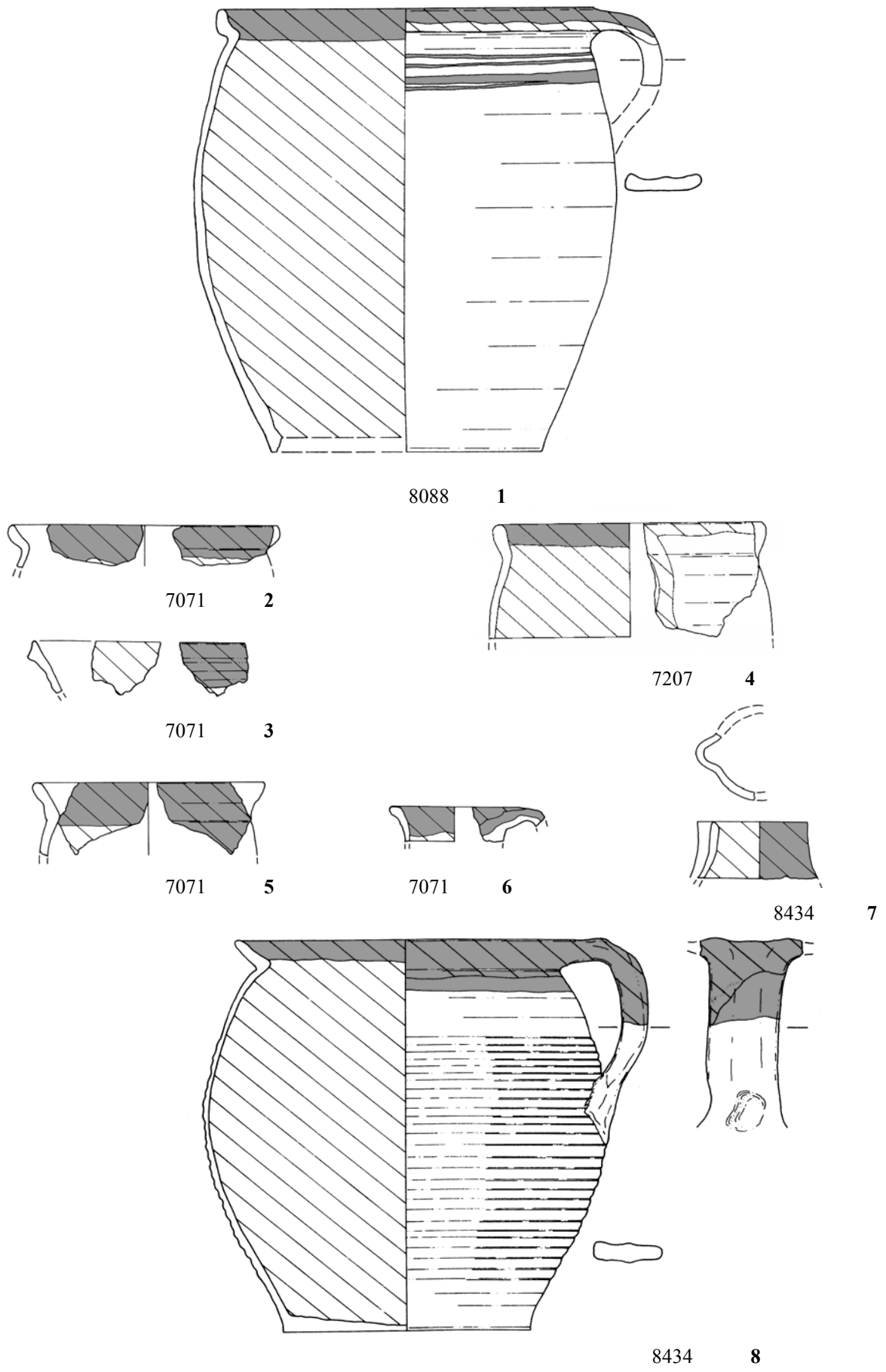


Abb. 38. Chemnitz-Rathauspassagen (C-03). Keramik. M. 1:3
 Glasierte gelbe Irdenware mit dunklen Magerungsanteilen (2bV3), rotbraune Engobe, transparente Glasur 1-8.

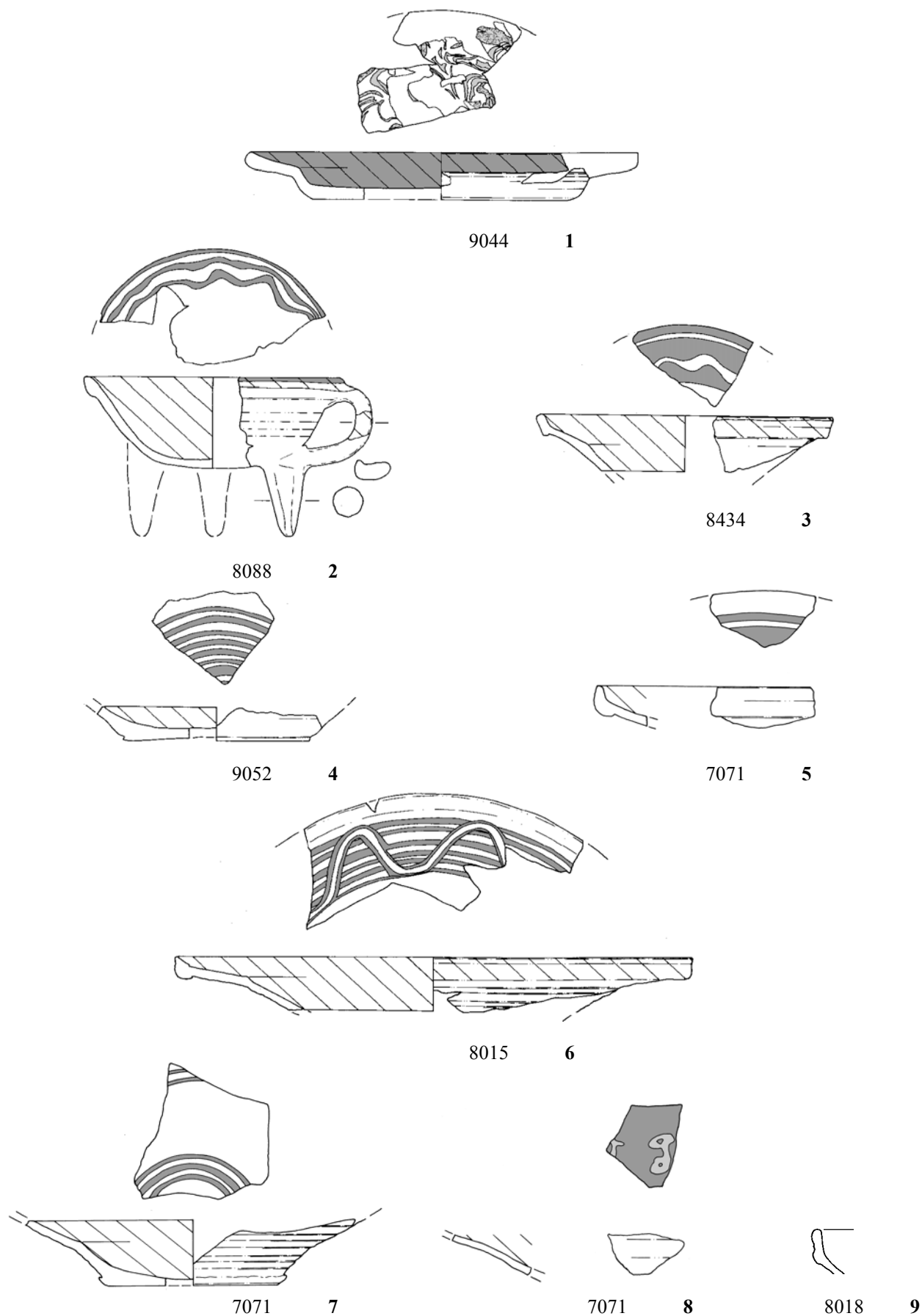
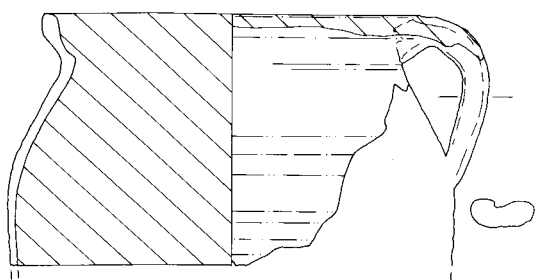
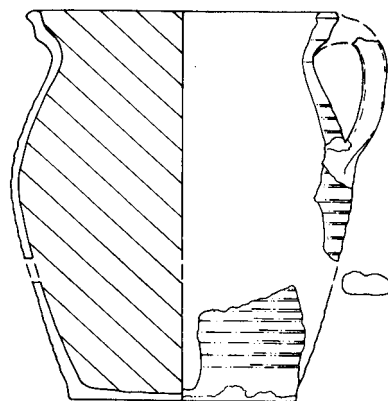


Abb. 39. Chemnitz-Rathauspassagen (C-03). Keramik. M. 1:3.

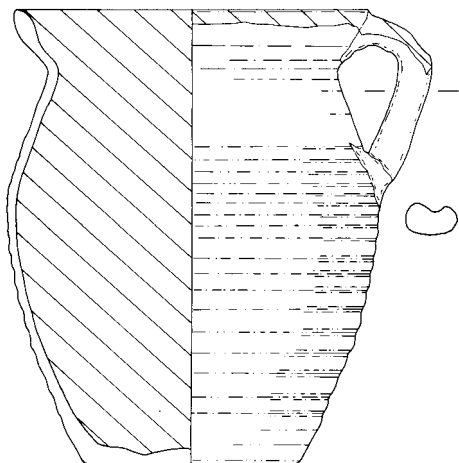
Glasierte gelbe Irdenware mit dunklen Magerungsanteilen (2bV3) 9, Marmorierung 1, Malhorn- und Pinselbemalung, transparente Glasur 2-3,5, rotbraune Malhornbemalung, transparente Glasur 4, 6-7, rotbraune Engobe, weiße Malhornbemalung, transparente Glasur 8.



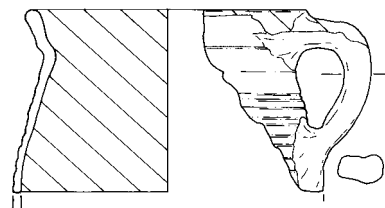
7880 1



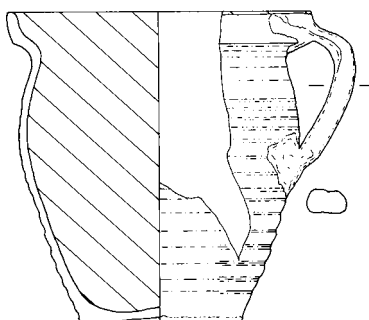
7351 2



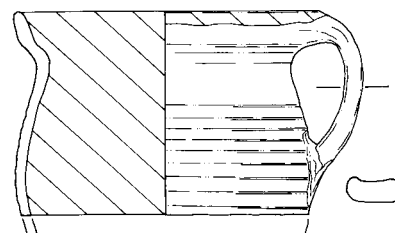
8516 3



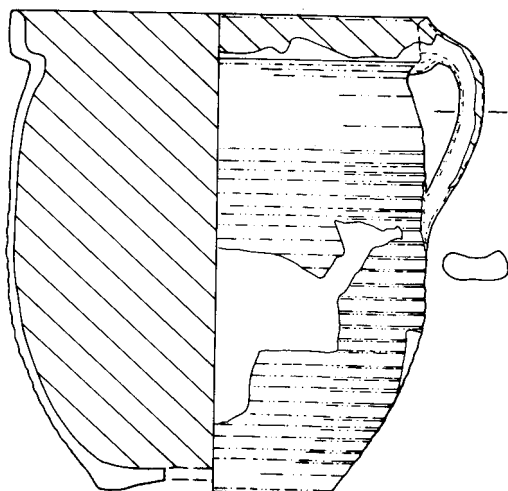
7234 4



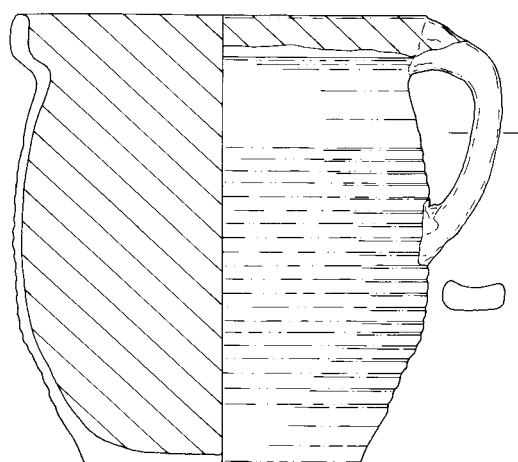
7880 5



7234 6

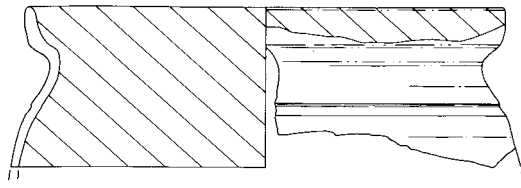


7325 7

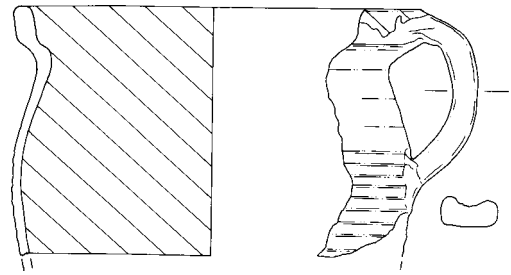


7234 8

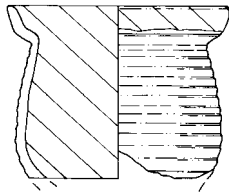
Abb. 40. Chemnitz-Rathauspassagen (C-03). Keramik. M. 1:3
Glasierte rötlichgelbe Irdenware (2bV5) 1-8.



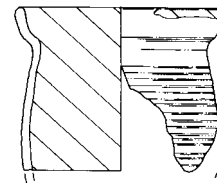
7158 1



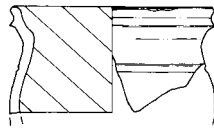
7305 2



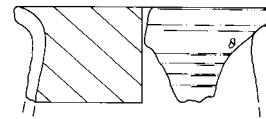
7234 3



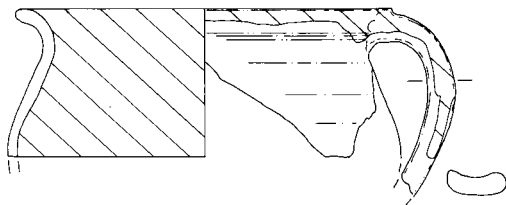
8305 4



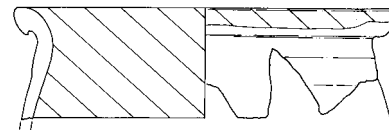
4201 5



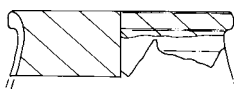
4243 7



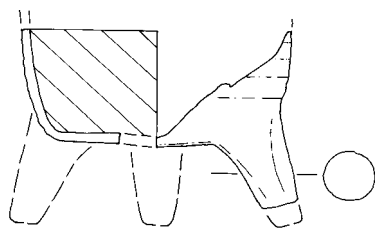
7158 6



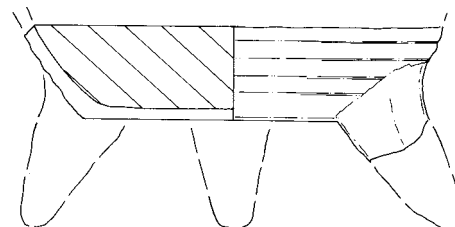
4243 9



8305 8



7325 10



4243 11

Abb. 41. Chemnitz-Rathauspassagen (C-03). Keramik. M. 1:3
Glasierte rötlichgelbe Irdenware (2bV5) 1-11.

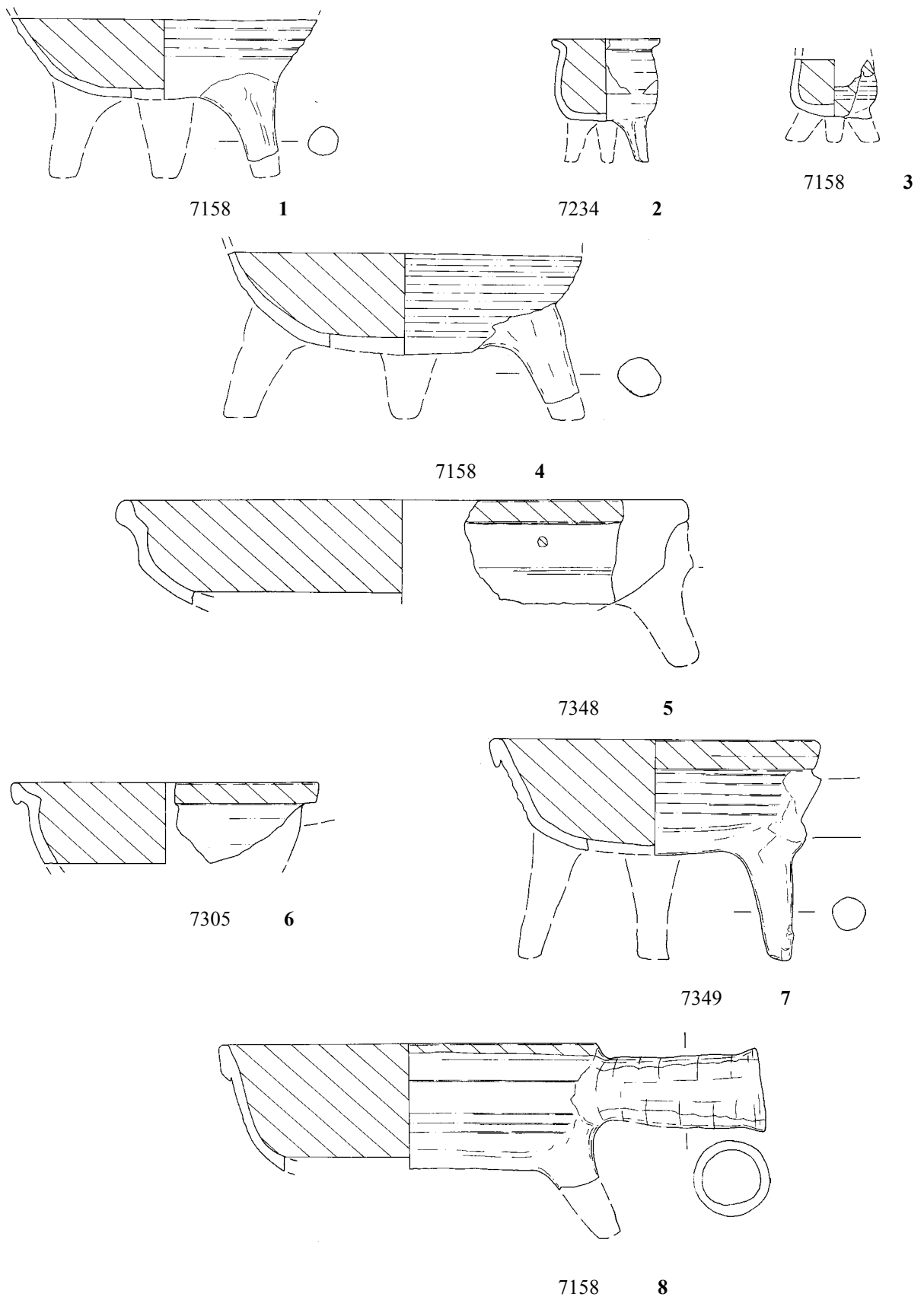


Abb. 42. Chemnitz-Rathauspassagen (C-03). Keramik. M. 1:3
 Glasierte rötlichgelbe Irdenware (2bV5) 1-8.

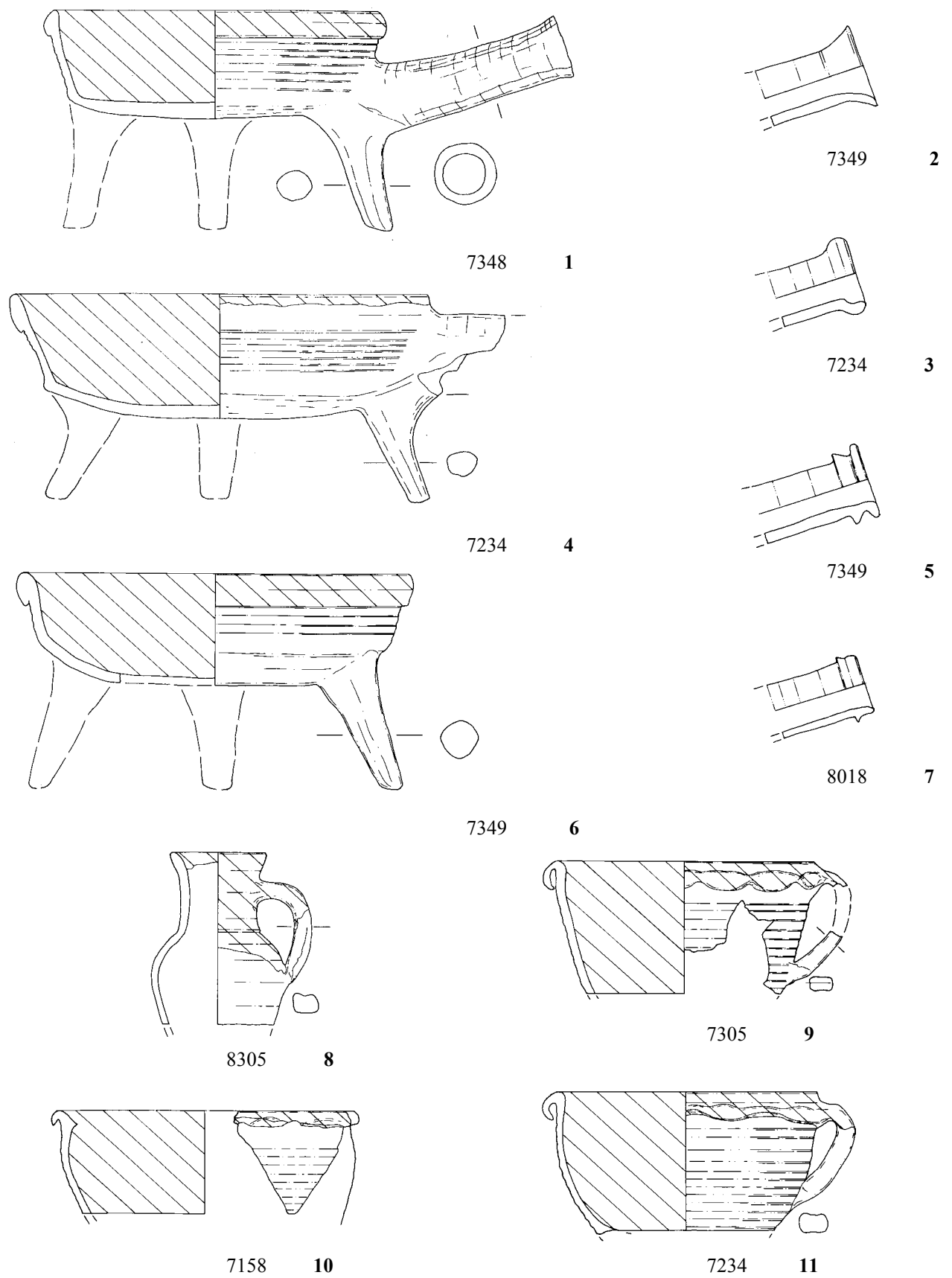


Abb. 43. Chemnitz-Rathauspassagen (C-03). Keramik. M. 1:3
 Glasierte rötlichgelbe Irdenware (2bV5) 1-11.

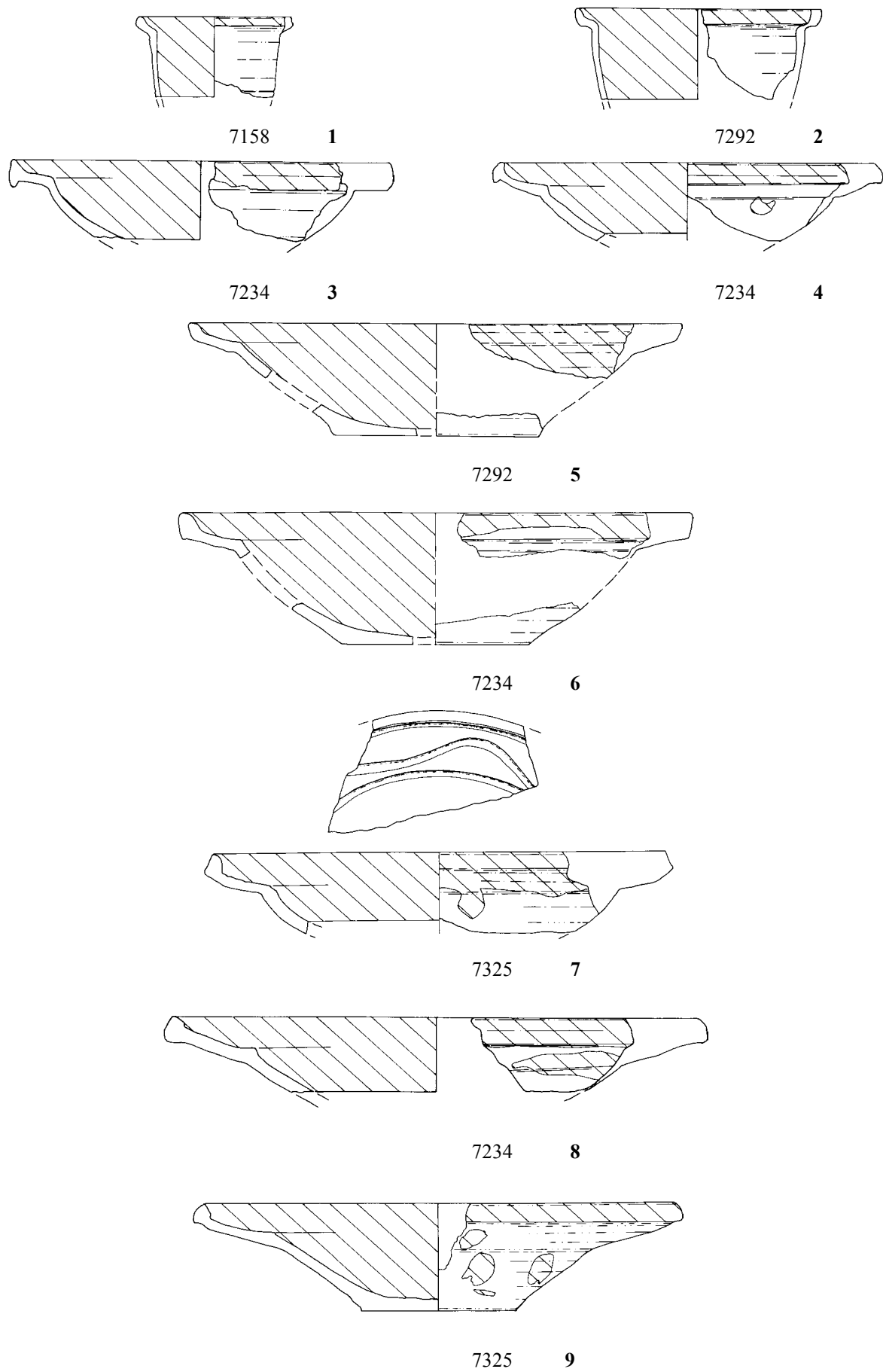


Abb. 44. Chemnitz-Rathauspassagen (C-03). Keramik. M. 1:3
 Glasierte rötlichgelbe Ierdenware (2bV5) 1-9.

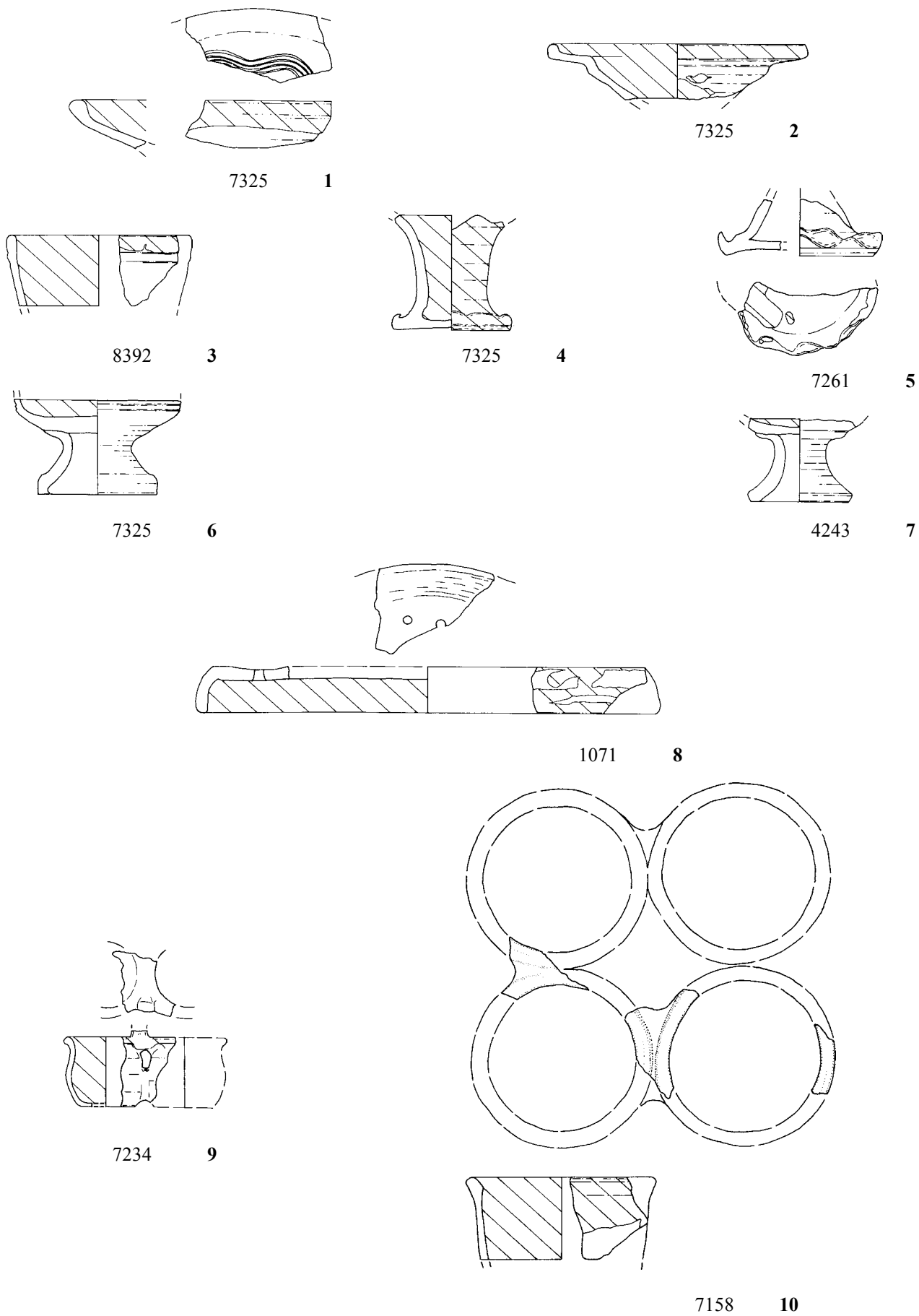


Abb. 45. Chemnitz-Rathauspassagen (C-03). Keramik. M. 1:3
 Glasierte rötlichgelbe Irdenware (2bV5) 1-10.

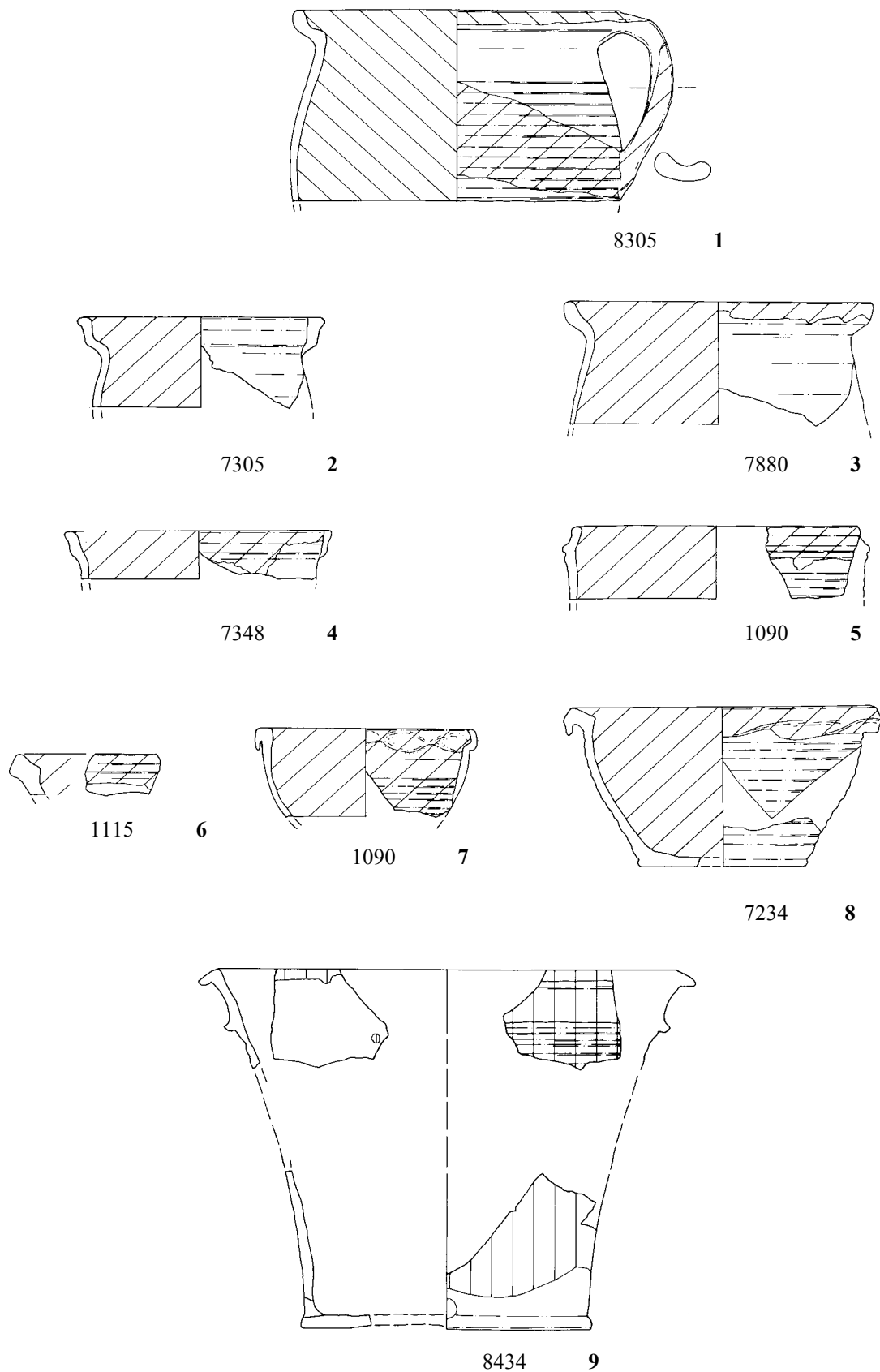
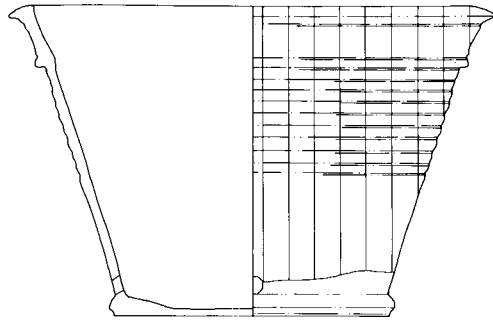
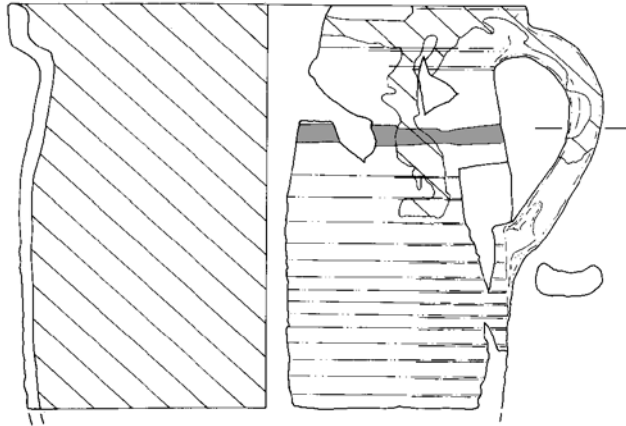


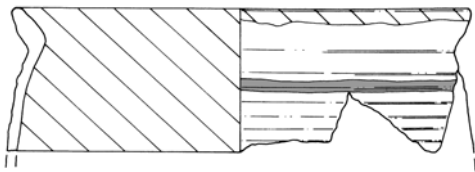
Abb. 46. Chemnitz-Rathauspassagen (C-03). Keramik. M. 1:3
 Glasierte rötlichgelbe Irdeware (2bV5), grüne Glasur, transparente Glasur 1, grüne Glasur 2-8, dunkelbraune Glasur 9.



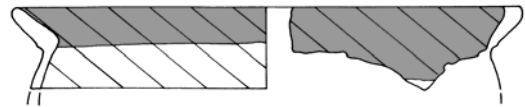
8434 1



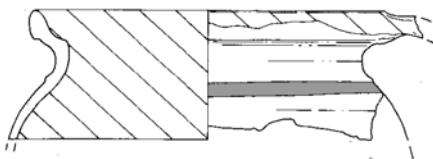
4289 2



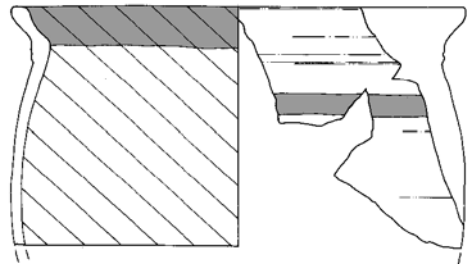
8434 3



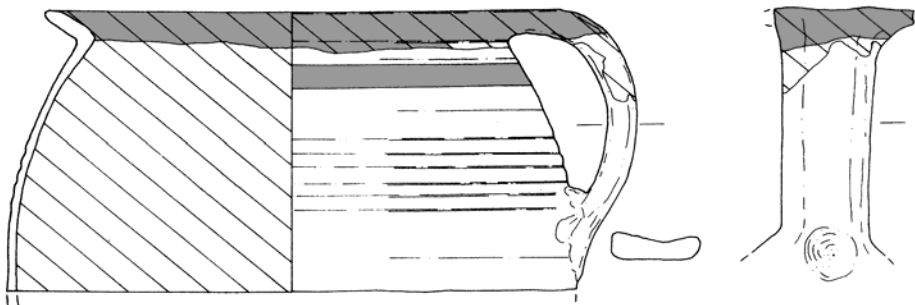
8434 4



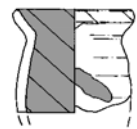
7371 5



8434 6



8434 7



7247 8

Abb. 47. Chemnitz-Rathauspassagen (C-03). Keramik. M. 1:3
Glasierte rötlichgelbe Irdeware (2bV5), dunkelbraune Glasur 1, rotbraune Engobe,
transparente Glasur 2-8.

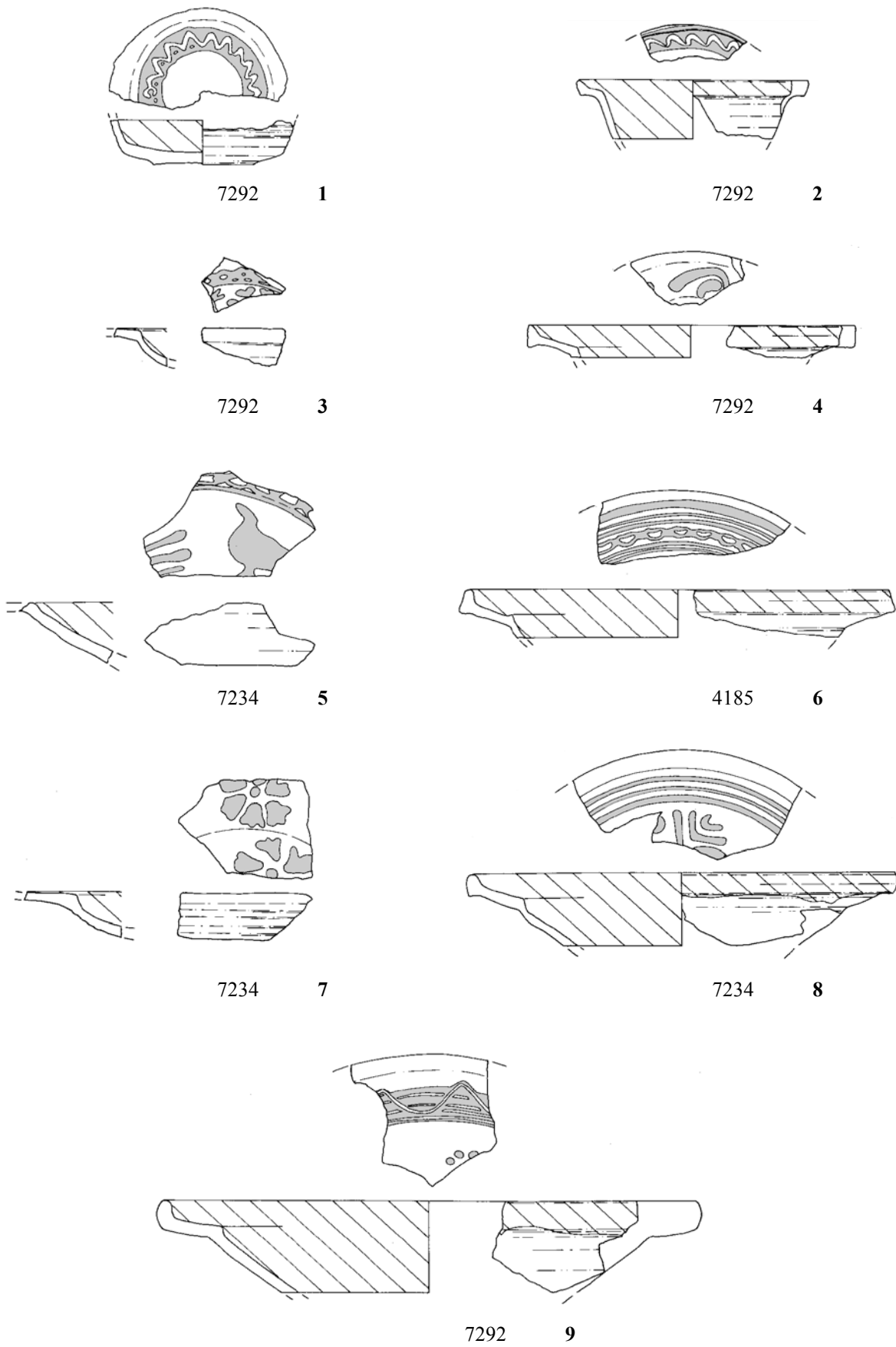
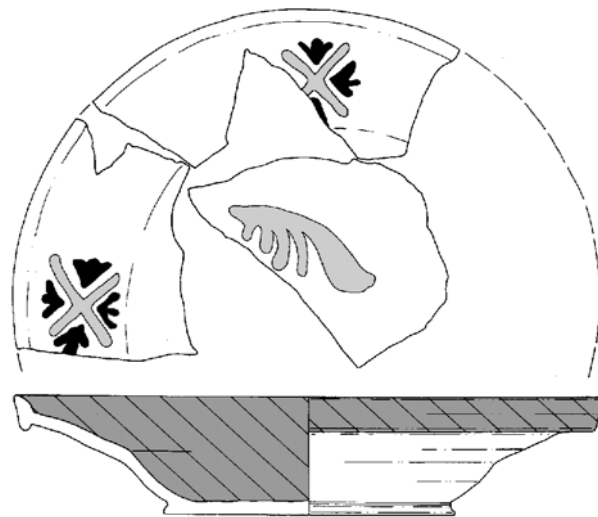
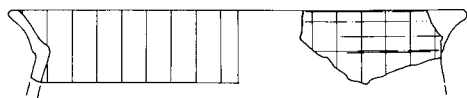


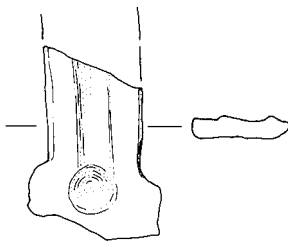
Abb. 49. Chemnitz-Rathauspassagen (C-03). Keramik. M. 1:3
 Glasierte rötlichgelbe Irdeware (2bV5), weiße Malhornbemalung, transparente Glasur 1-9.



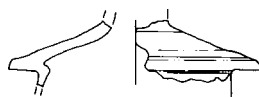
8434 1



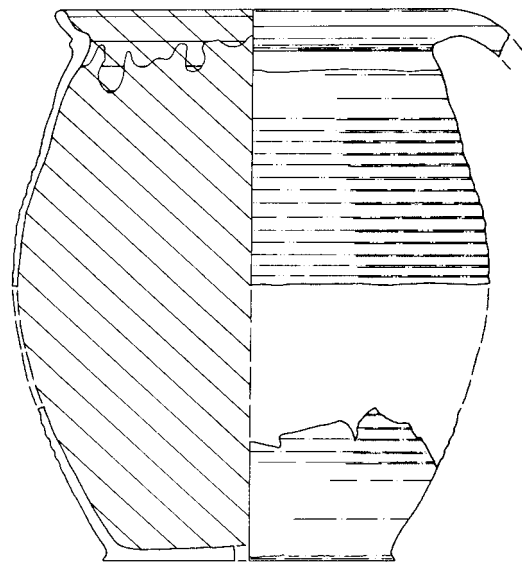
7071 2



8434 3



7071 4

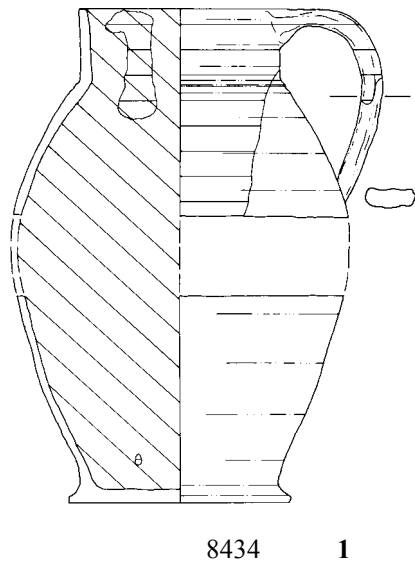


8434 5

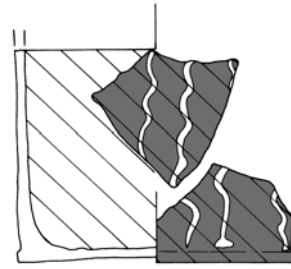
Abb. 50. Chemnitz-Rathauspassagen (C-03). Keramik. M. 1:3

Glasierte rötlichgelbe Irdenware (2bV5), rotbraune Engobe, polychrome Bemalung (schwarz, weiß), transparente Glasur 1.

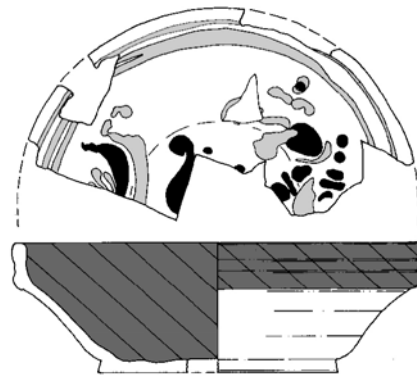
Glasierte gelbe Irdenware mit glattem Bruch (2bV6), dunkelbraune Glasur 2, transparente Glasur 3, rotbraune Glasur 4, rotbraune Glasur, transparente Glasur 5.



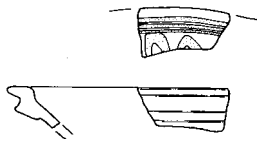
8434 1



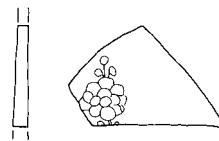
7071 2



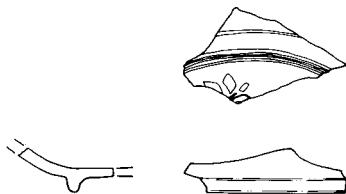
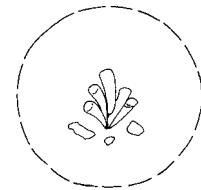
8434 3



4251 4



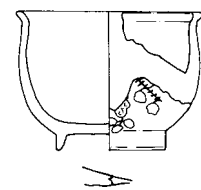
4254 5



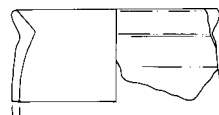
8434 6



4251 7



8434 8



7071 9

Abb. 51. Chemnitz-Rathauspassagen (C-03). Keramik. M. 1:3

Glasierte gelbe Irdenware mit glattem Bruch (2bV6), rotbraune Glasur, transparente Glasur 1, dunkelbraune Engobe, transparente Glasur 2, dunkelbraune Engobe, polychrome Bemalung (schwarz, weiß), transparente Glasur 3.

Zinn- Bleiglasirte Irdenware (Fayence) (2bV7), blaue Bemalung 4, 6, polychrome Bemalung 5, 7-8.

Gelbe Irdenware mit Lehmglasur (Braunzeug) (2bV8) 9.

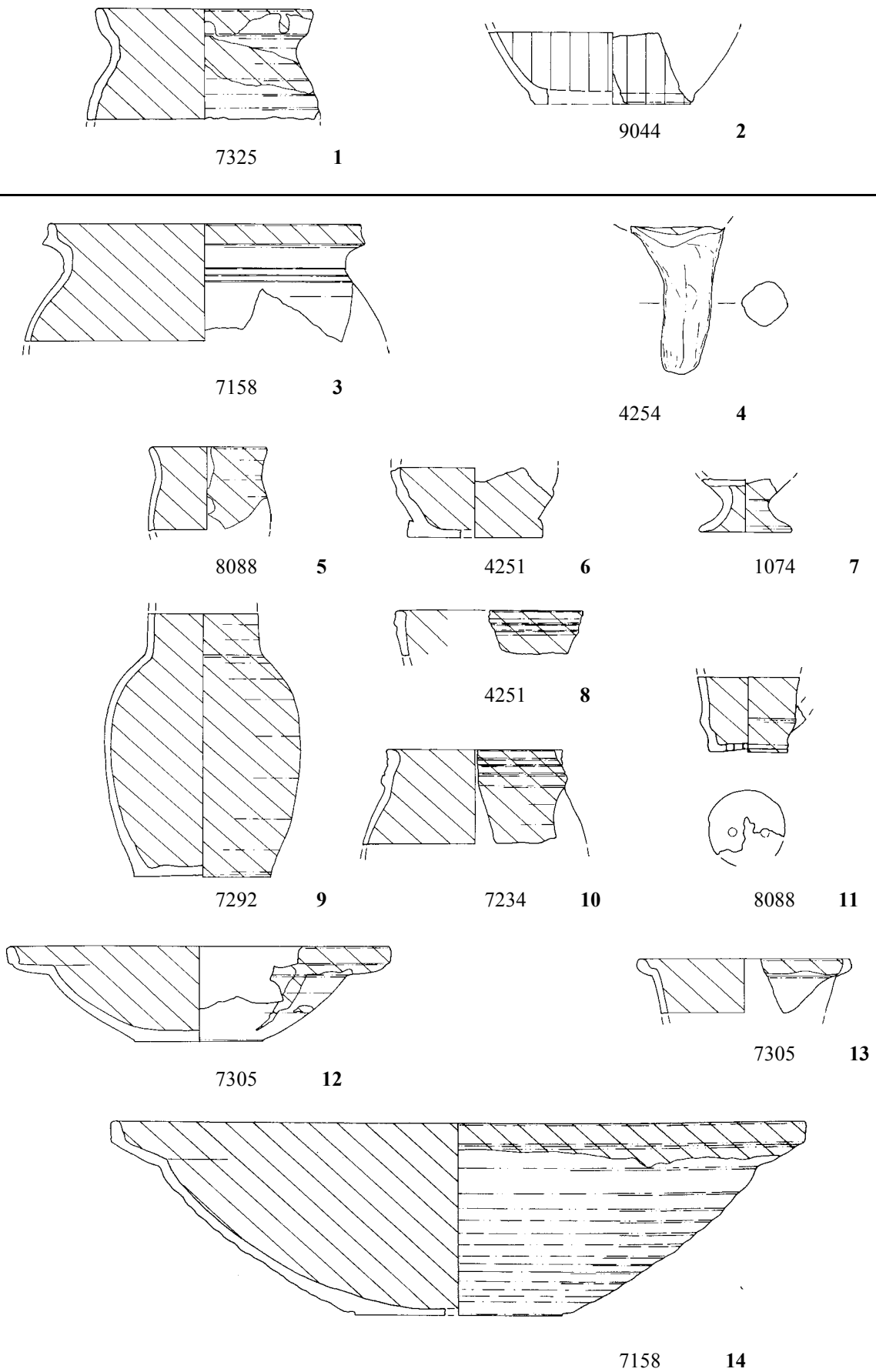


Abb. 52. Chemnitz-Rathauspassagen (C-03). Keramik. M. 1:3
 Glasierte rote Irdenware (2cV1) 1, dunkelbraune Glasur 2.
 Glasierte weiße Irdenware (2dV1) 3-14.

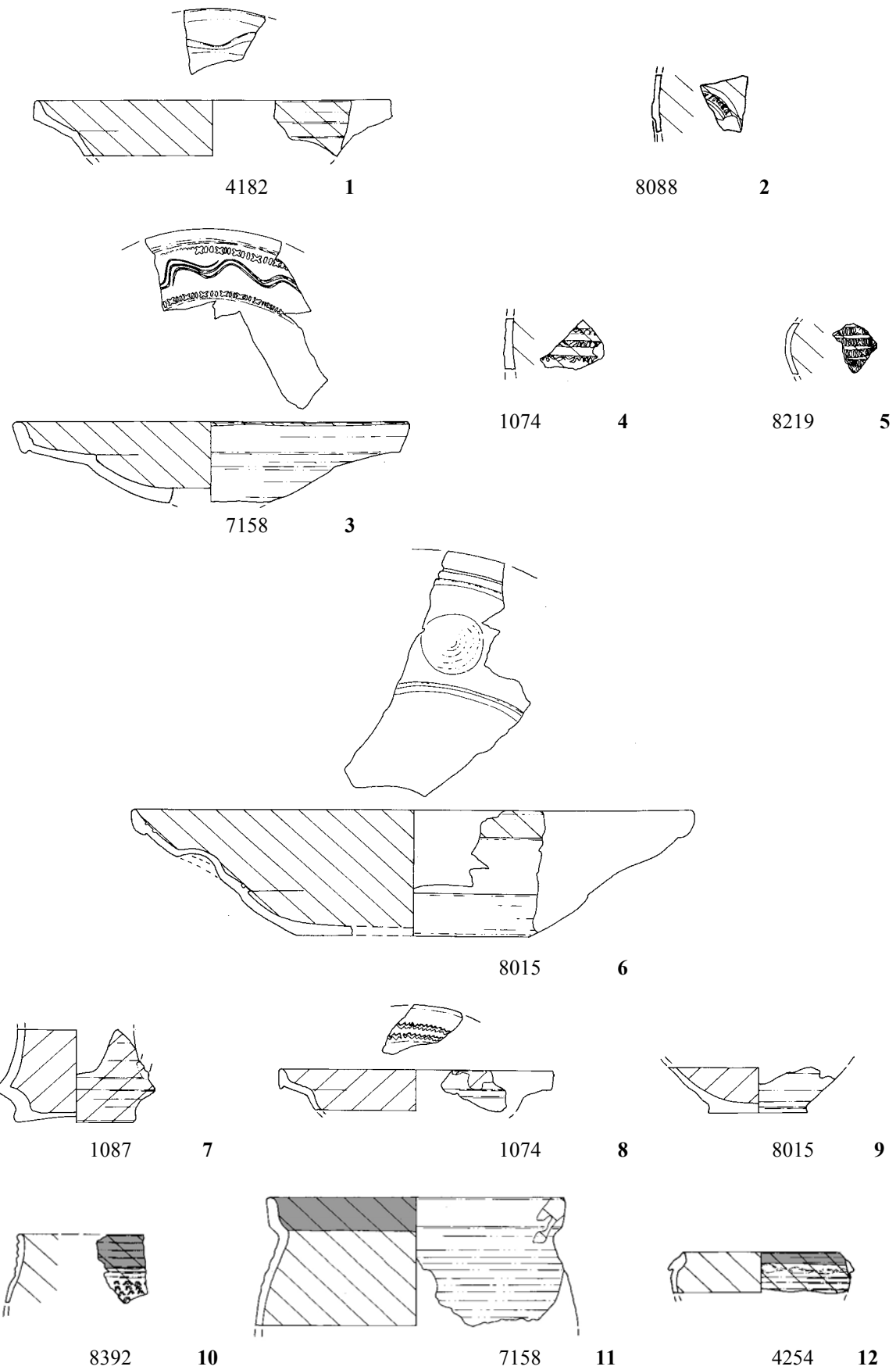


Abb. 53. Chemnitz-Rathauspassagen (C-03). Keramik. M. 1:3
 Glasierte weiße Irdeware (2dV1), grüne Glasur 7-9, rotbraune Engobe, transparente Glasur 10-12.

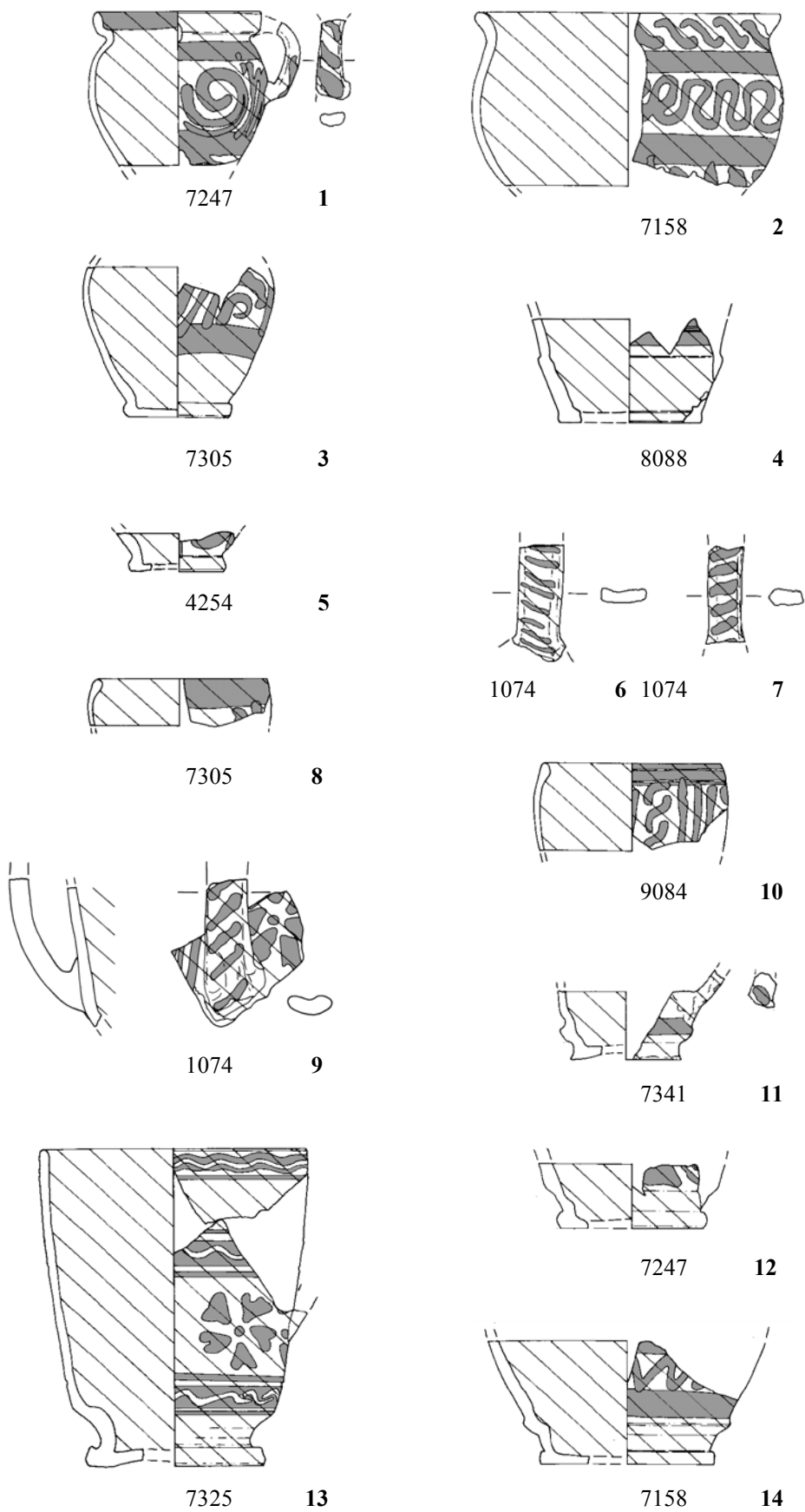


Abb. 54. Chemnitz-Rathauspassagen (C-03). Keramik. M. 1:3
 Glasierte weiße Irdeware (2dV1) rotbraune Malhorn- und Pinselbemalung, transparente Glasur 1-14.

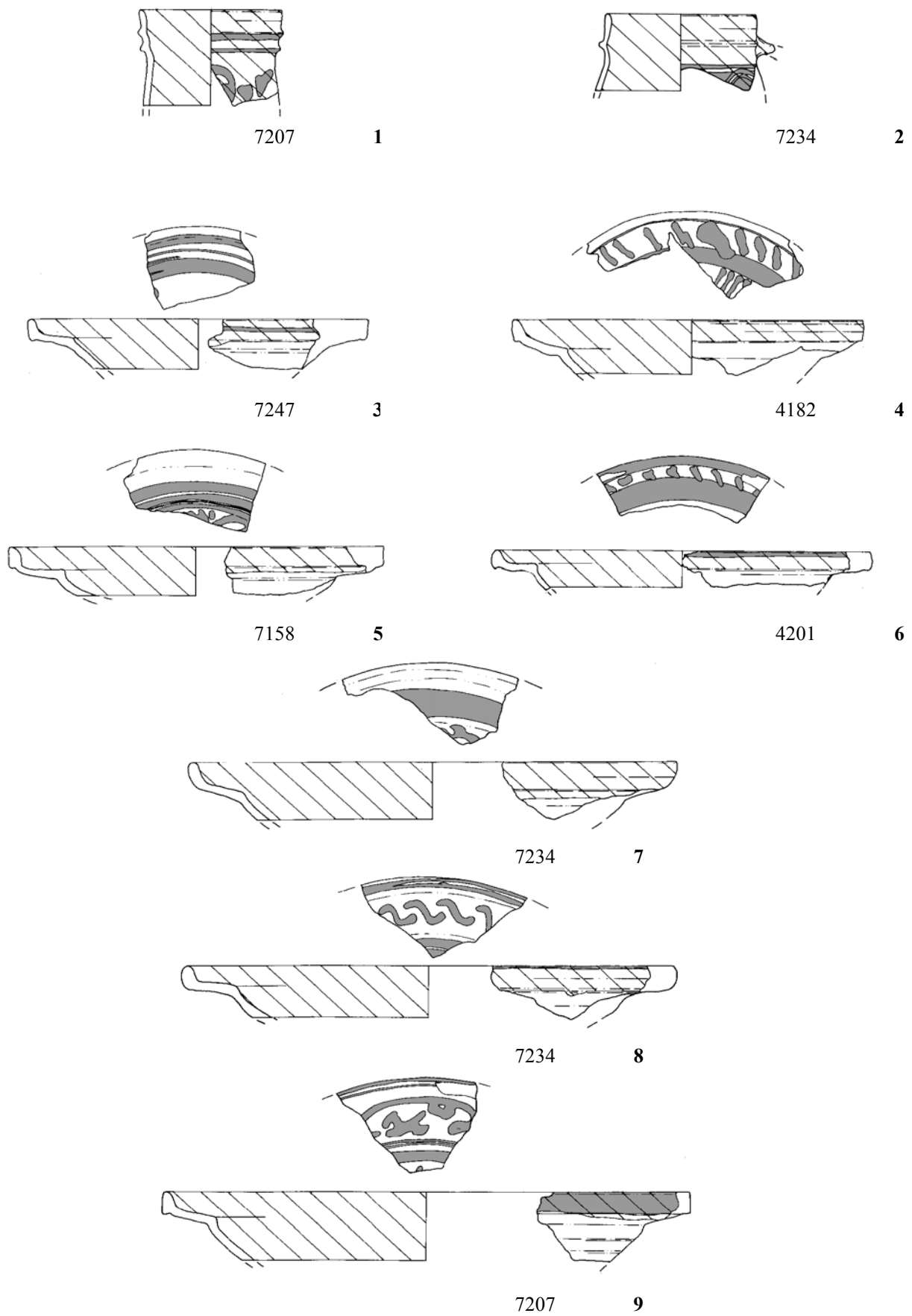


Abb. 55. Chemnitz-Rathauspassagen (C-03). Keramik. M. 1:3
 Glasierte weiße Irdeware (2dV1) rotbraune Malhorn- und Pinselbemalung, transparente Glasur 1-9.

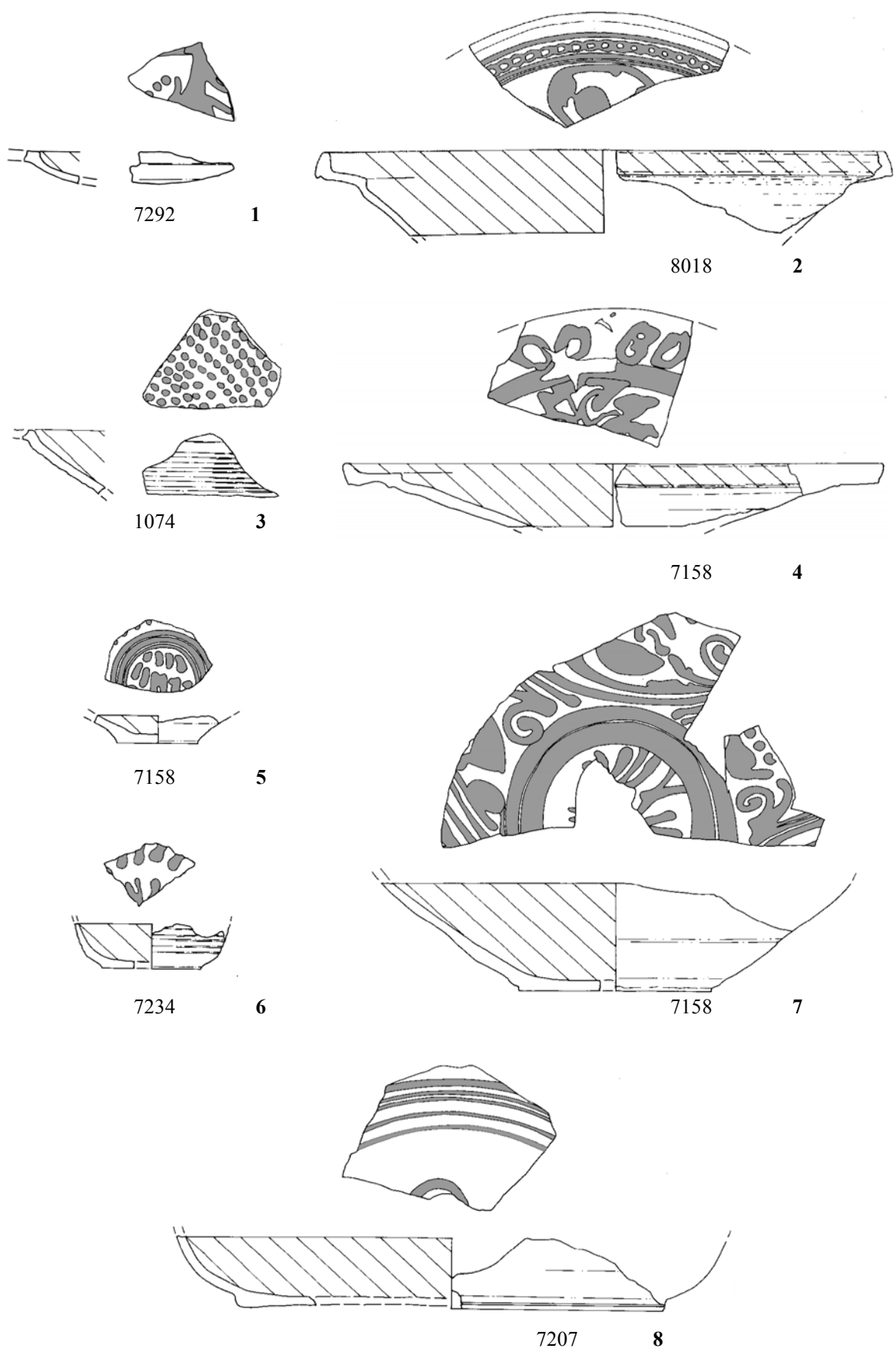


Abb. 56. Chemnitz-Rathauspassagen (C-03). Keramik. M. 1:3
 Glasierte weiße Irdenware (2dV1) rotbraune Malhorn- und Pinselbemalung, transparente Glasur 1-7,
 Malhornbemalung, transparente Glasur 8.

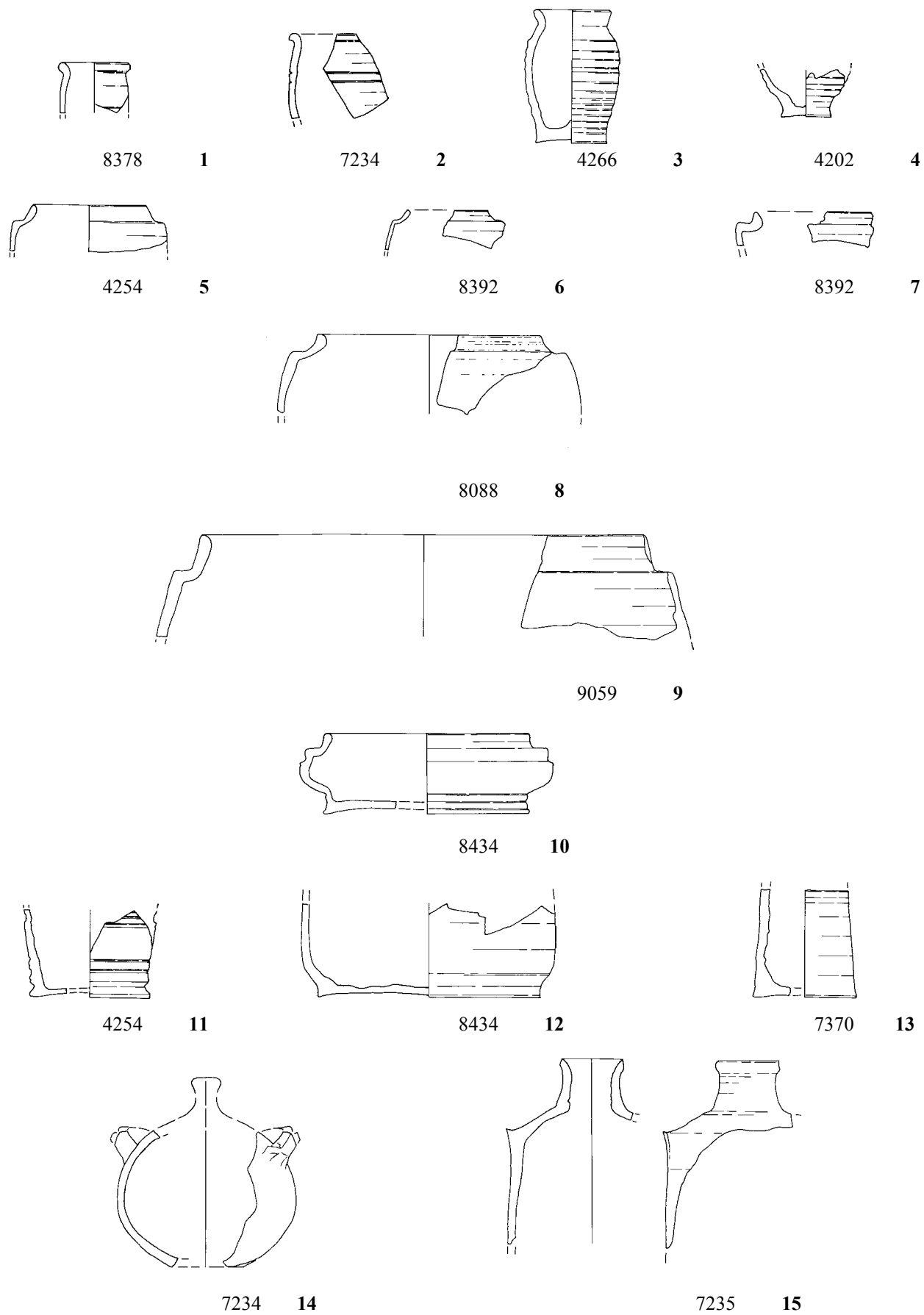


Abb. 57. Chemnitz-Rathauspassagen (C-03). Keramik. M. 1:3
 Graues Steinzeug mit brauner Oberfläche (3aV1) 1-15.

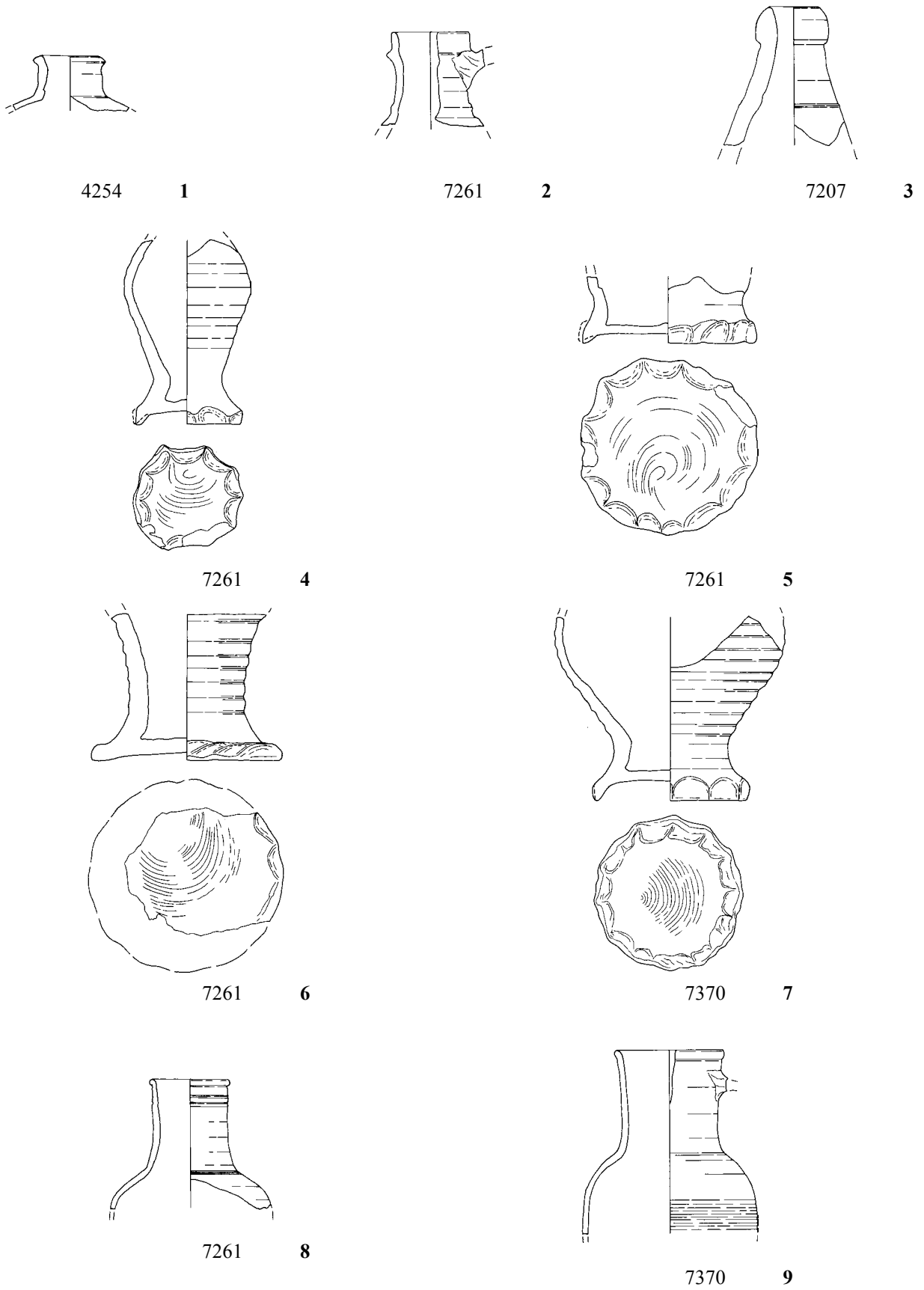


Abb. 58. Chemnitz-Rathauspassagen (C-03). Keramik. M. 1.3
Graues Steinzeug mit brauner Oberfläche (3aV1) 1-9.

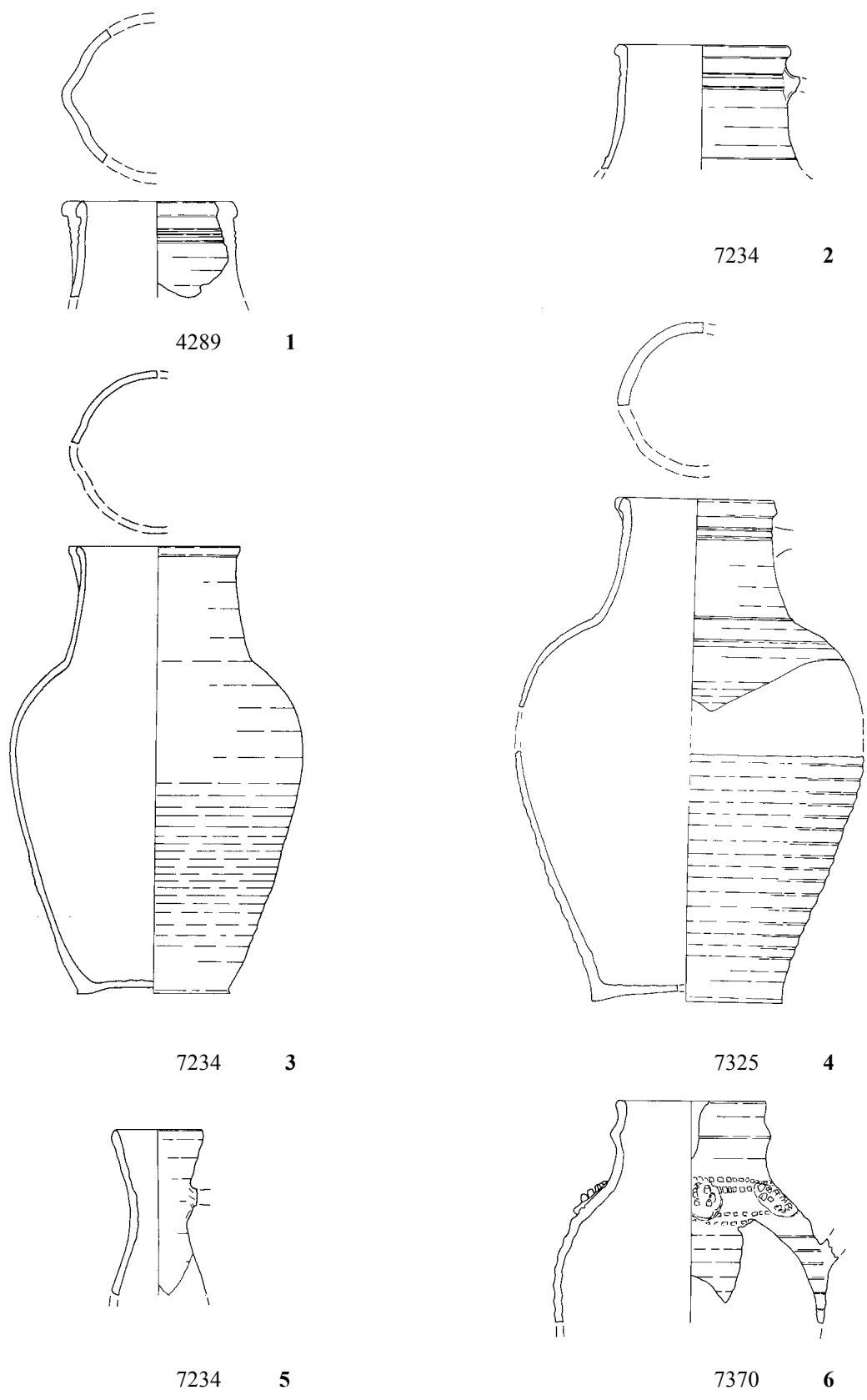


Abb. 59. Chemnitz-Rathauspassagen (C-03). Keramik. M. 1:3
 Graues Steinzeug mit brauner Oberfläche (3aV1) 1-6.


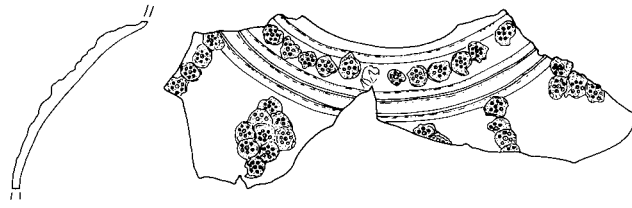
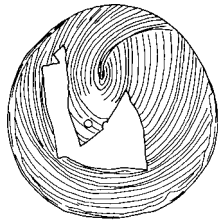


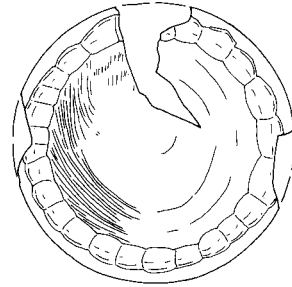
Abb. 60. Chemnitz-Rathauspassagen (C-03). Keramik. M. 1:3
 Graues Steinzeug mit brauner Oberfläche (3aV1) 1-18.



8088 1



4243 2



8434 3




4243 4



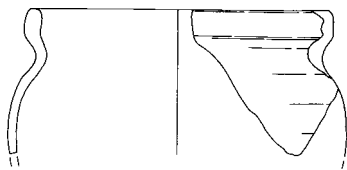
8434 5



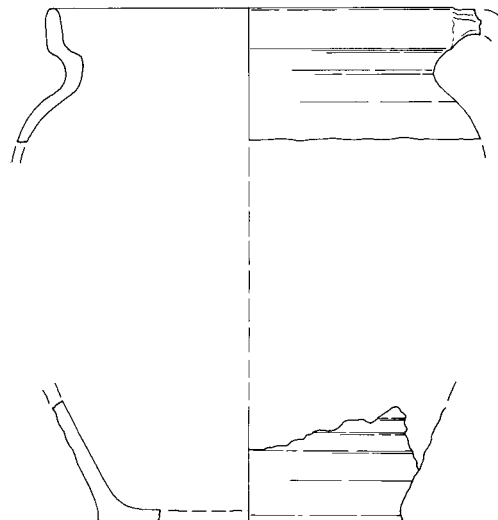
4243 6



7207 7

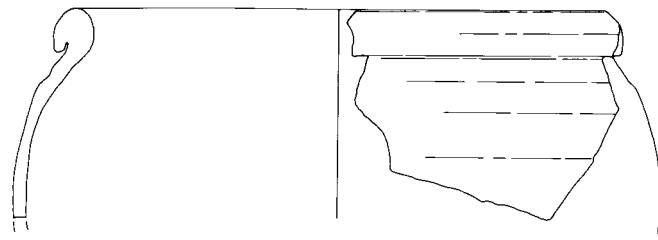


7234 8



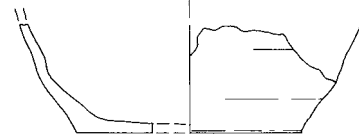
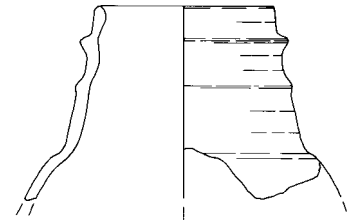
7234 9

Abb. 61. Chemnitz-Rathauspassagen (C-03). Keramik. M. 1:3
 Graues Steinzeug mit brauner Oberfläche (3aV1) 1-7.
 Graues Steinzeug mit grober Quarzmagerung (3aV2) 8-9.



4243

1



7292

3



1090

2



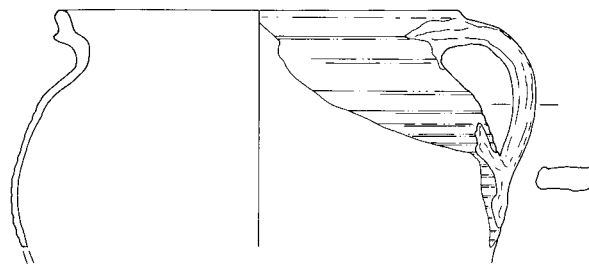
7370

4




4266

5



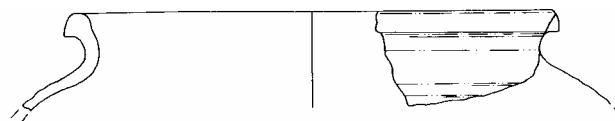
7880

6



7348

7



7348

8

Abb. 62. Chemnitz-Rathauspassagen (C-03). Keramik. M. 1:3
Graues Steinzeug mit grober Quarmagerung (3aV2) 1-3.
Graues Steinzeug mit mittlerer Quarmagerung (3aV3) 4-8.

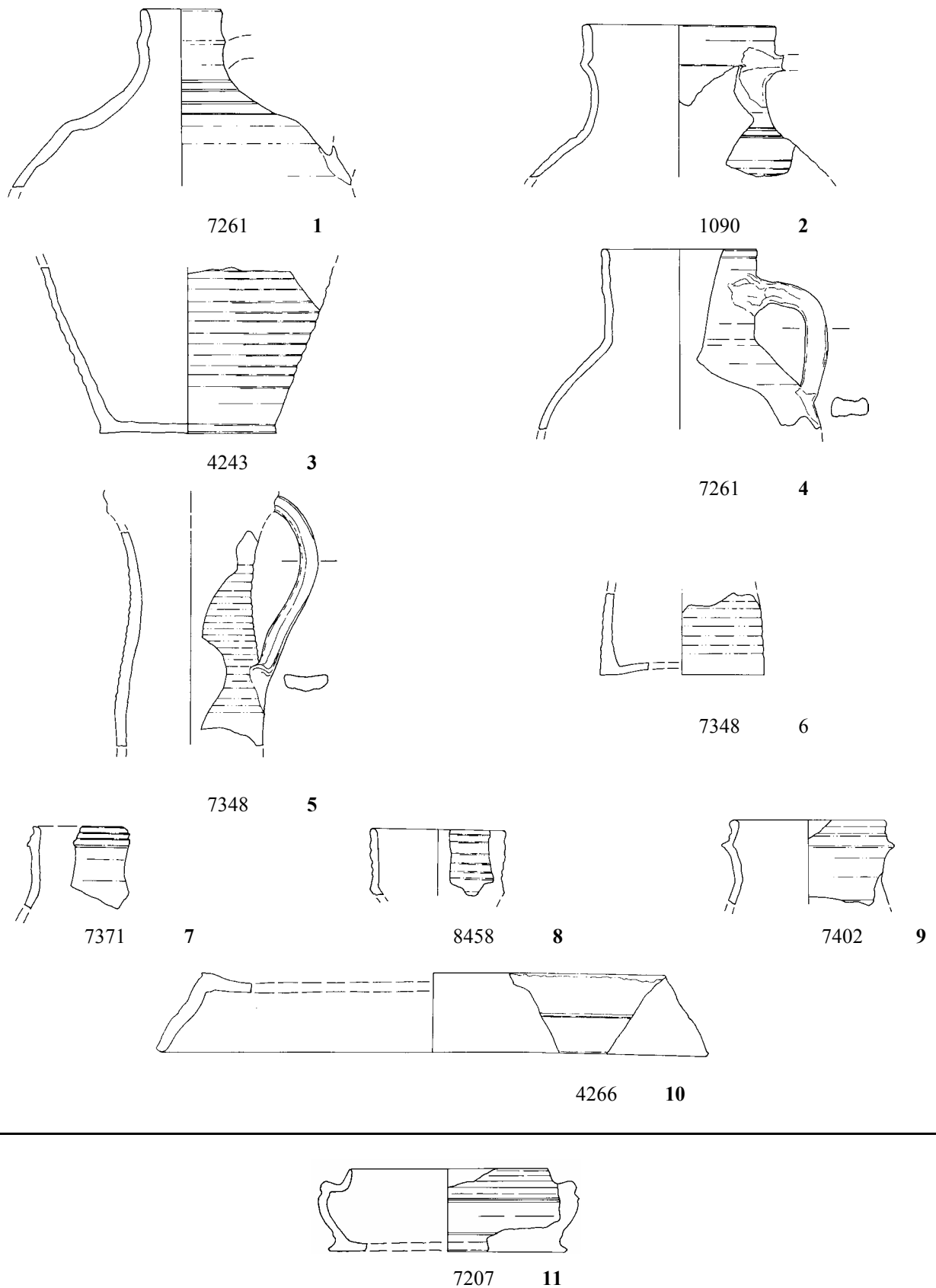

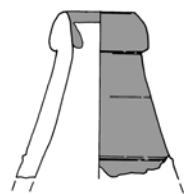


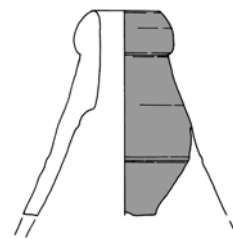
Abb. 63. Chemnitz-Rathauspassagen (C-03). Keramik. M. 1:3
 Graues Steinzeug mit mittlerer Quarzmagerung (3aV3) 1-10.
 Steinzeug mit weißer Oberfläche (3aV4) 11.



8434 4



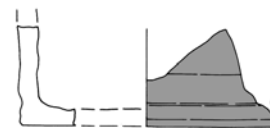
7071 5



8434 6

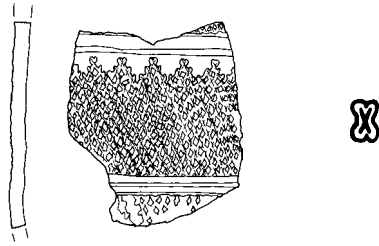


7071 7

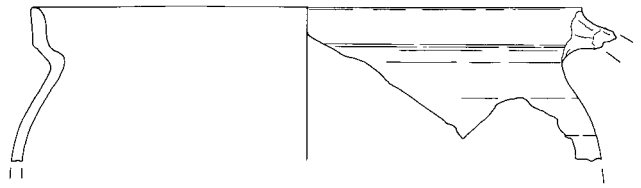


7071 8

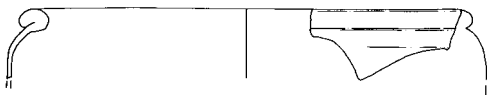
Abb. 64. Chemnitz-Rathauspassagen (C-03). Keramik. M. 1:3
 Graues Steinzeug mit grauer Oberfläche (3aV5) 1-4.
 Graues Steinzeug mit rotbraunem Oberflächenanstrich (3aV6) 5-8.



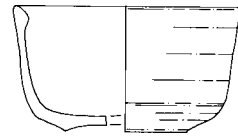
7348 1



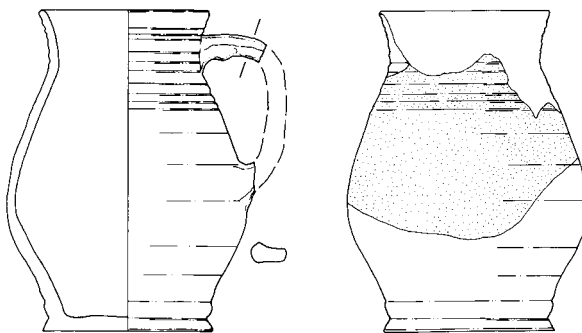
7158 2



4185 3



7331 4



8434 5

Abb. 65. Chemnitz-Rathauspassagen (C-03). Keramik. M. 1:3
Rotes Steinzeug (3cV1) 1.
Rotbraunes Steinzeug (3cV2) 2-4.
Steinzeug mit uneinheitlichem Bruch (3eV1) 5.

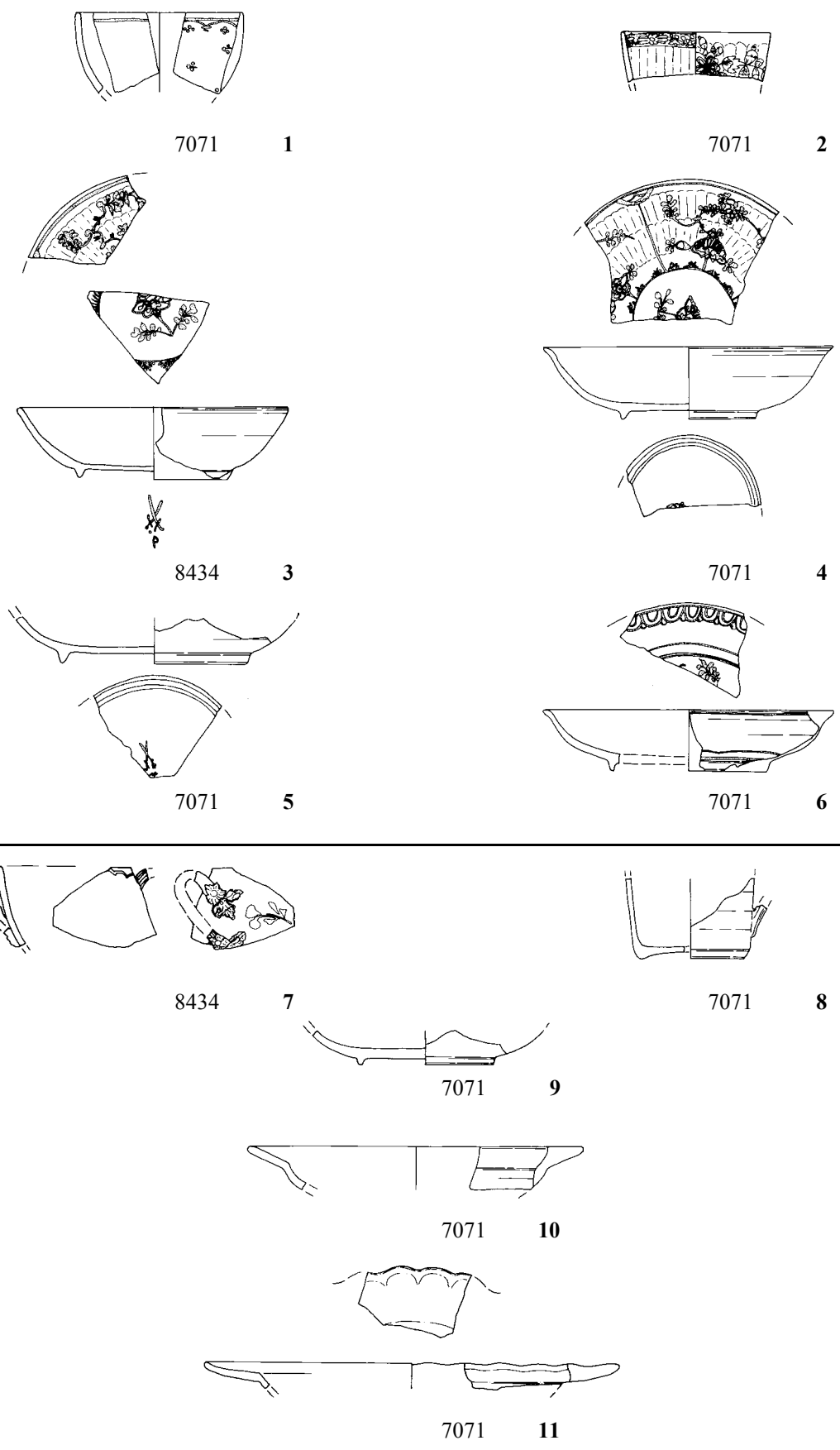





Abb. 66. Chemnitz-Rathausassagen (C-03). Keramik. M. 1:3
 Porzellan (4) 1-6.
 Steingut (5) 7-11.



8088

1




8088

2



8088

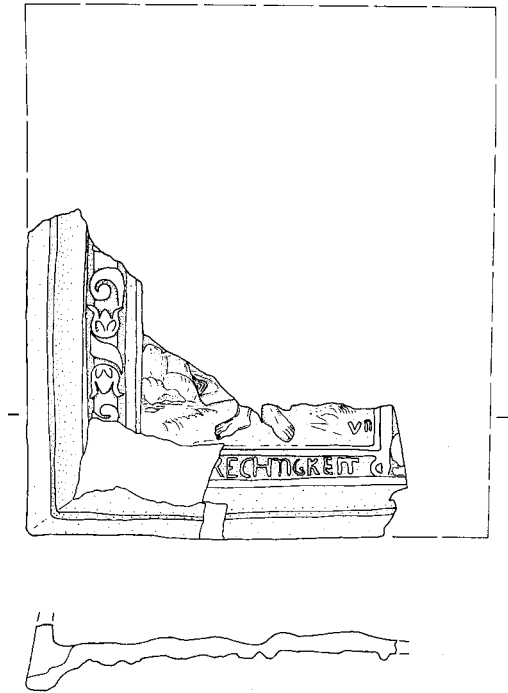
3



8088

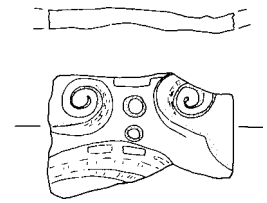
4

Abb. 67. Chemnitz-Rathausspassagen (C-03). Keramik. M. 1:3
 Modelgeformte Kacheln, grüne Glasur 1-4.



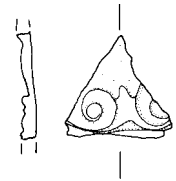
8088

1



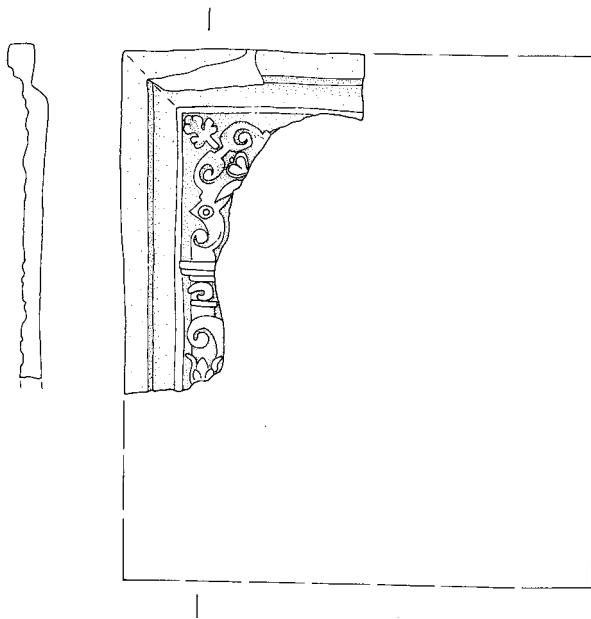
8088

2



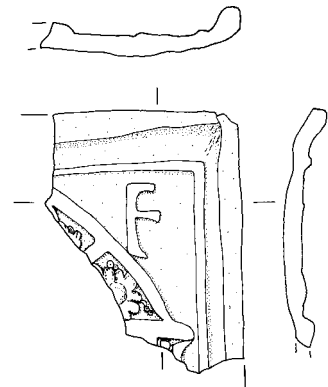
8088

3



8088

4



1074

5

Abb. 68. Chemnitz-Rathauspassagen (C-03). Keramik. M. 1:3
 Modelgeformte Kacheln, grüne Glasur 1-5.

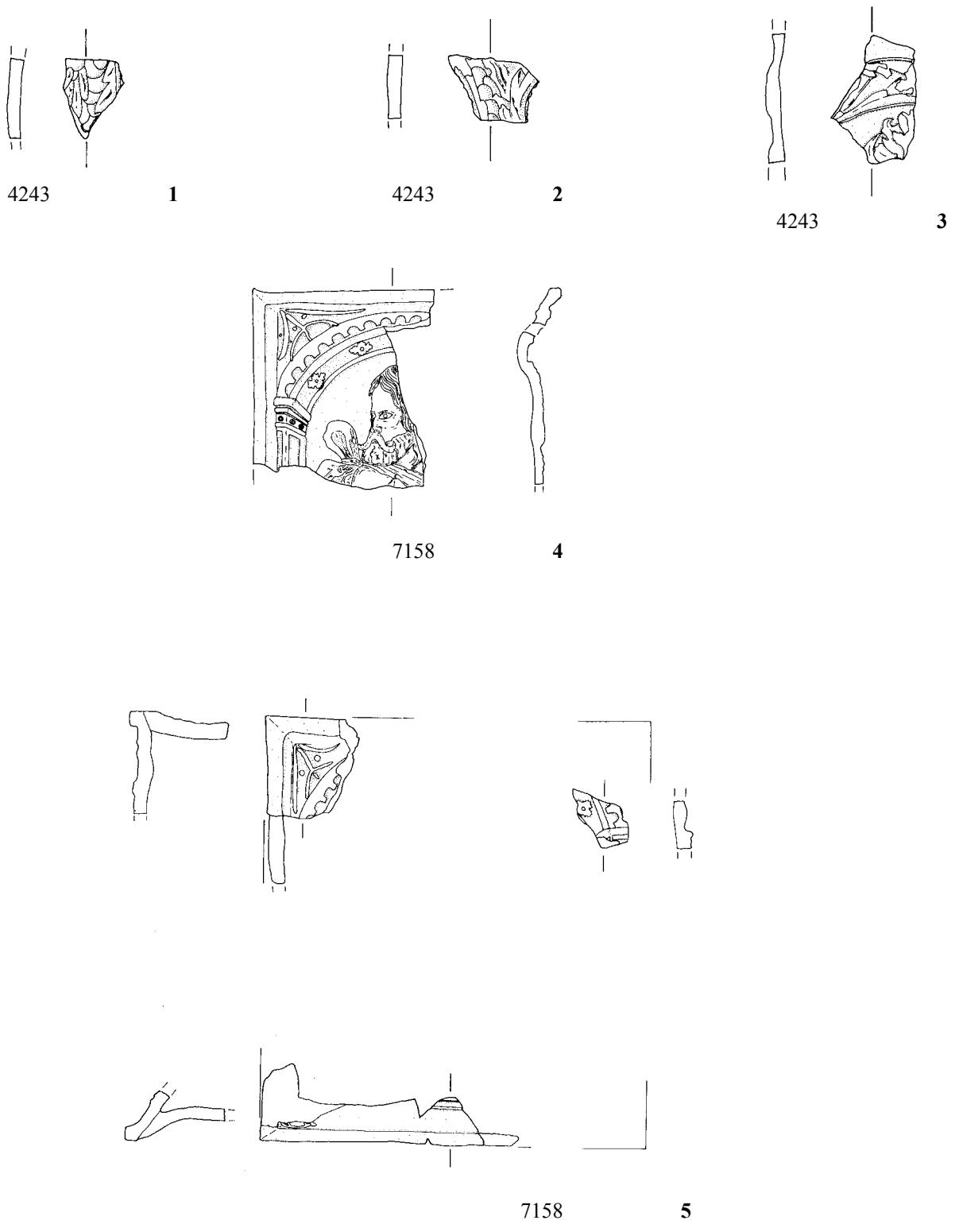


Abb. 69. Chemnitz-Rathausspassagen (C-03). Keramik. M. 1:3
 Modelgeformte Kacheln, grüne Glasur 1-5.

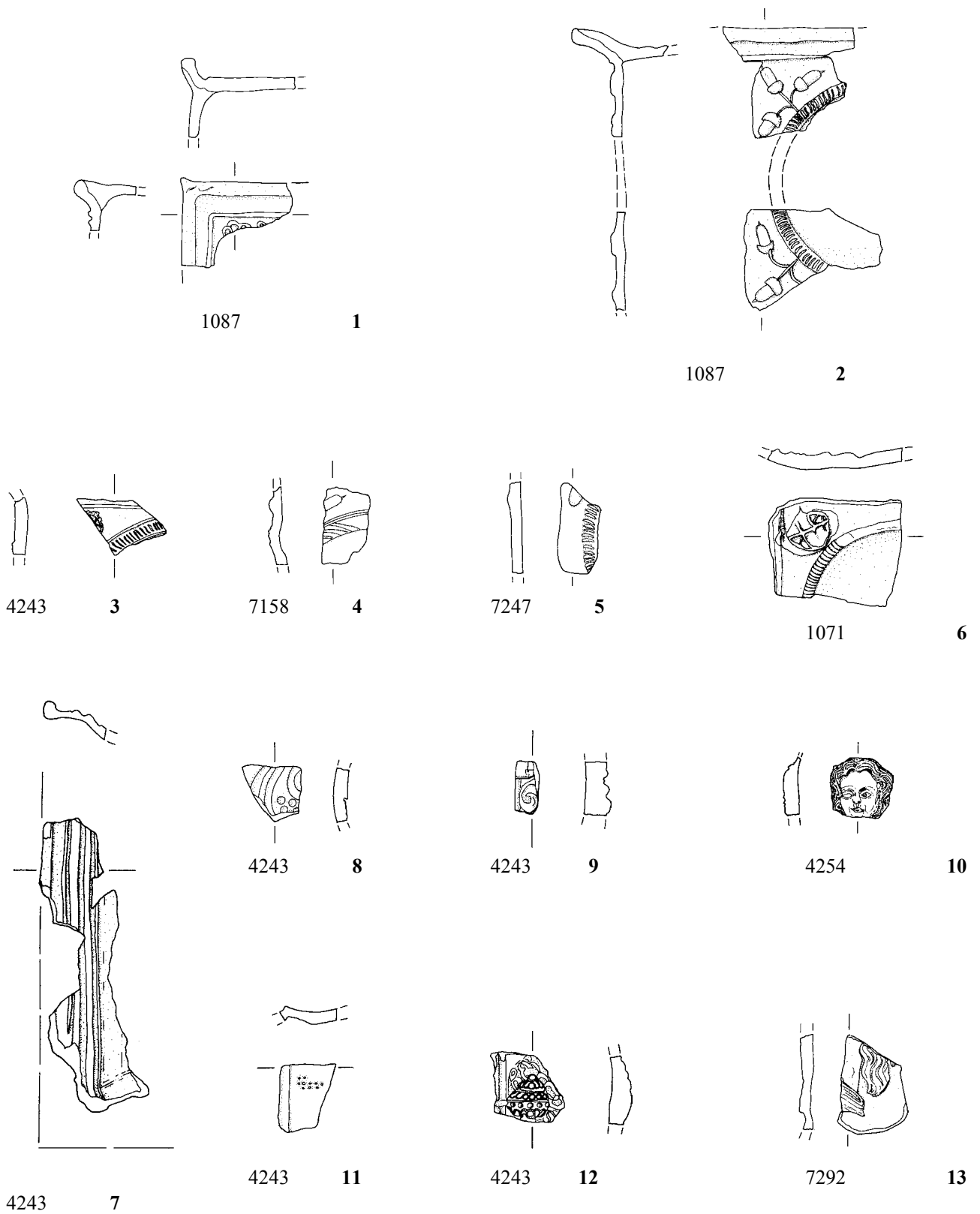


Abb. 70. Chemnitz-Rathausspassagen (C-03). Keramik. M. 1:3
 Modelgeformte Kacheln, grüne Glasur 1-4; 7-13, unglasiert 5, weiße Engobe 6.

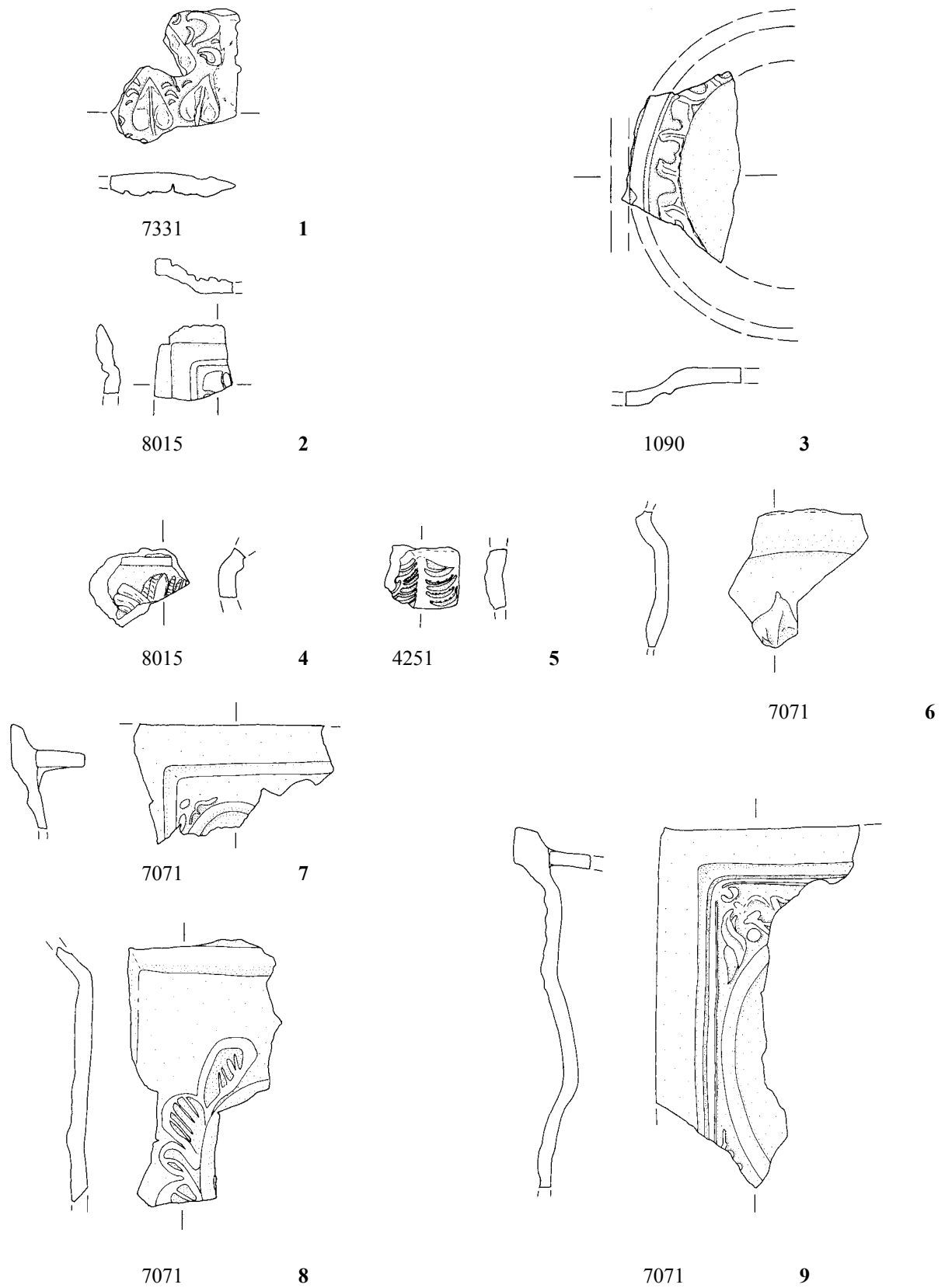


Abb. 71. Chemnitz-Rathausspassagen (C-03). Keramik. M. 1:3
 Modelgeformte Kacheln, unglasiert 1, polychrom glasiert 2, dunkelbraune Glasur 3-6, rotbraune Engobe, dunkelbraune Glasur 7-9.

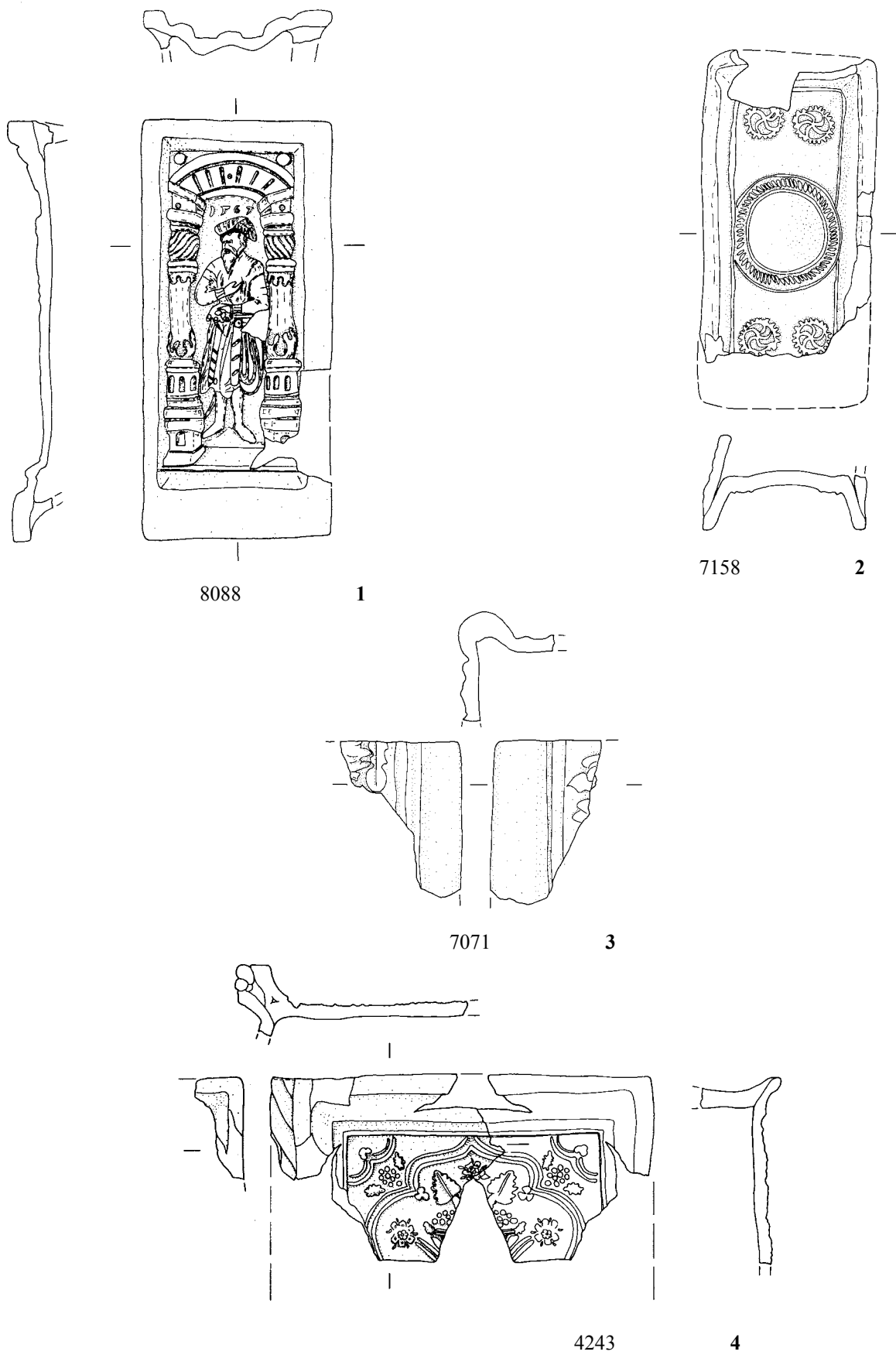


Abb. 72. Chemnitz-Rathausspassagen (C-03). Keramik. M. 1:3
 Modelgeformte Kacheln, grüne Glasur 1, 4, unglasiert 2, dunkelbraune Glasur 3.

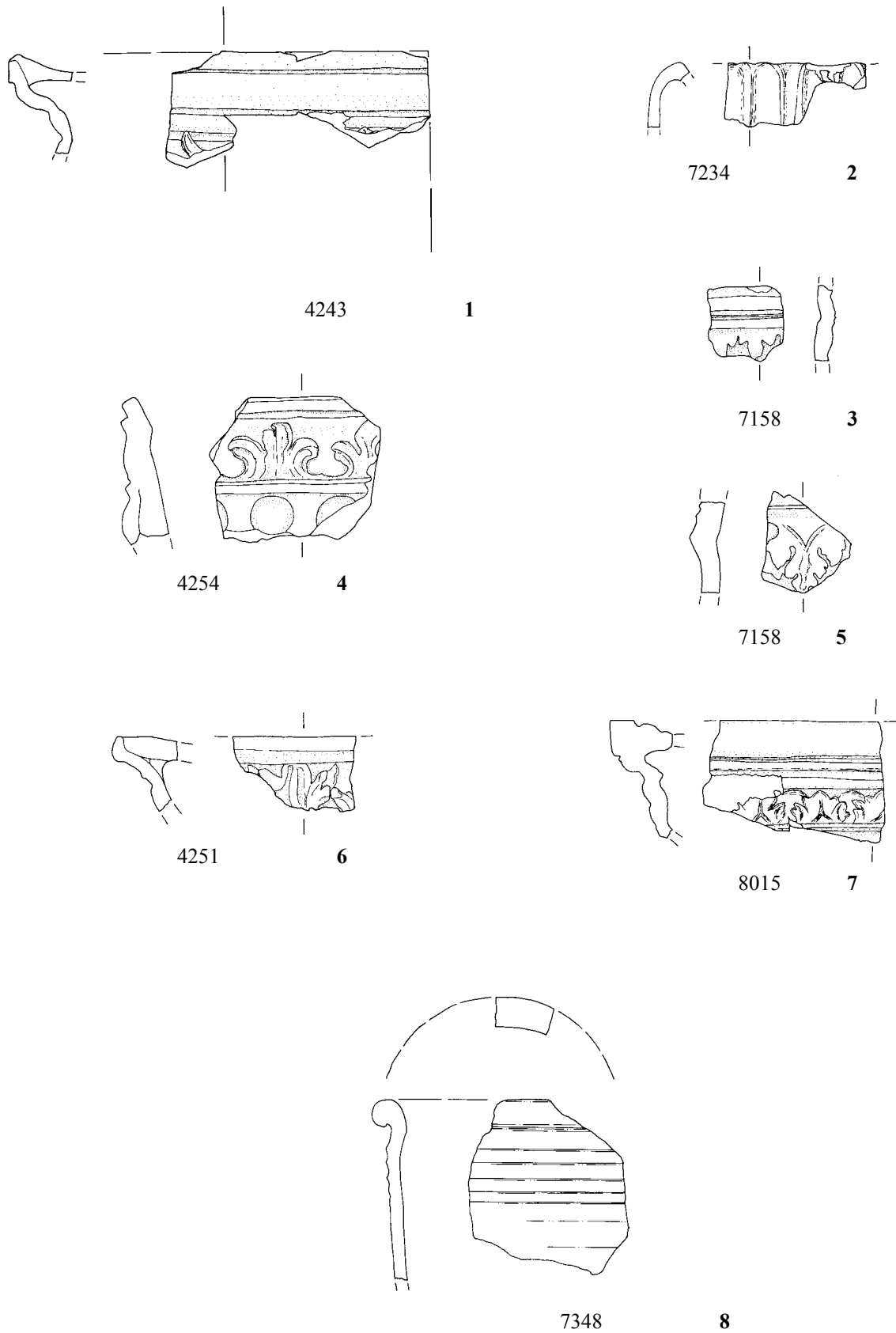


Abb. 73. Chemnitz-Rathausspassagen (C-03). Keramik. M. 1:3
 Modelgeformte Kacheln, grüne Glasur 1-5, dunkelbraune Glasur 6-7.
 Ofenrohr, Unglasierte gelbe Irdenware mit geklüftetem bis muscheligen Bruch (1bV1) 8.

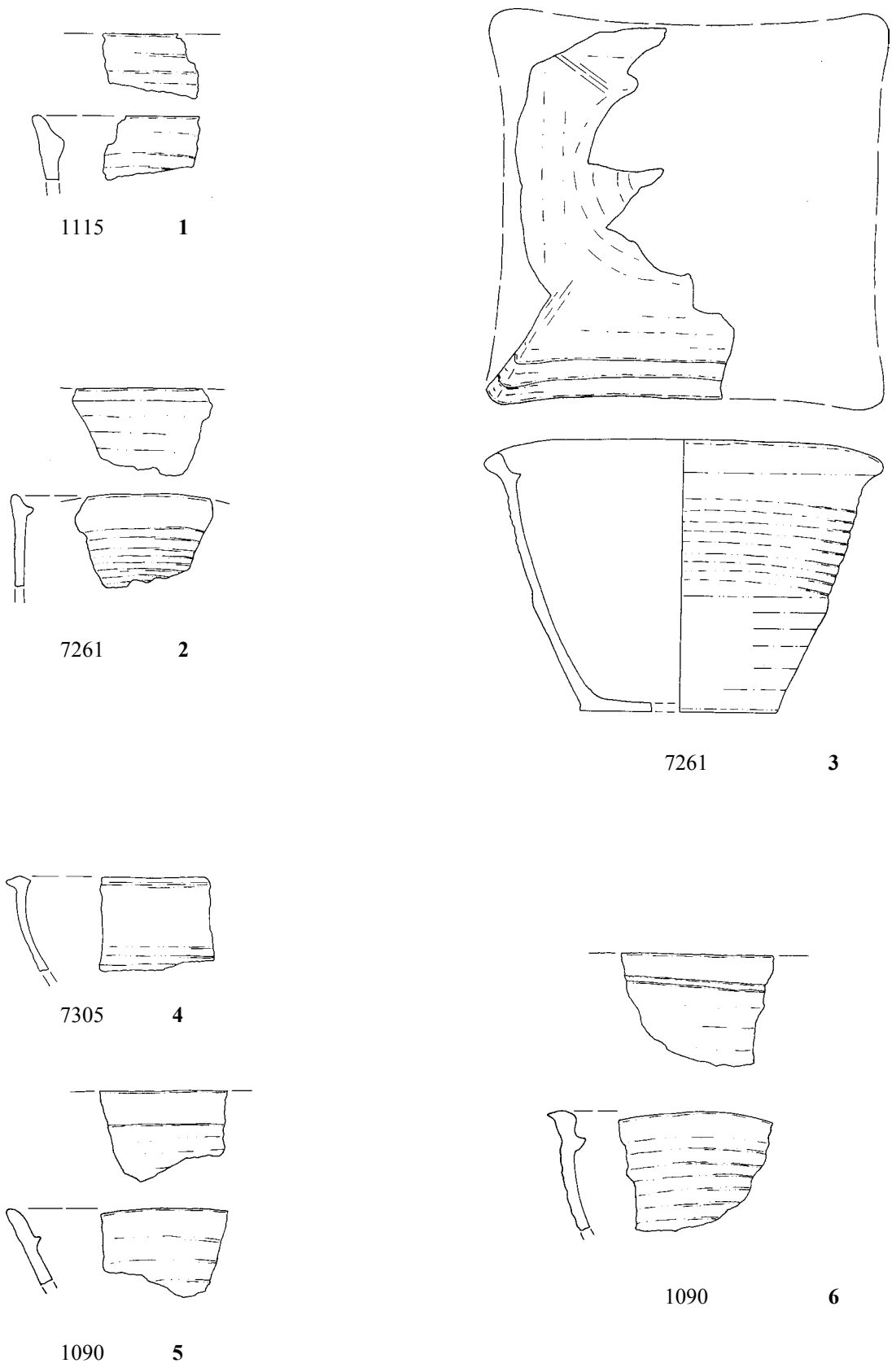


Abb. 74. Chemnitz-Rathausspassagen (C-03). Keramik. M. 1:3
 Scheibengedrehte Kacheln.
 Unglasierte graue Irdenware mit körnigem Bruch (1aV1) 1-3.
 Unglasierte graue Irdenware mit geklüftetem bis muscheligen Bruch (1aV4) 4-6.

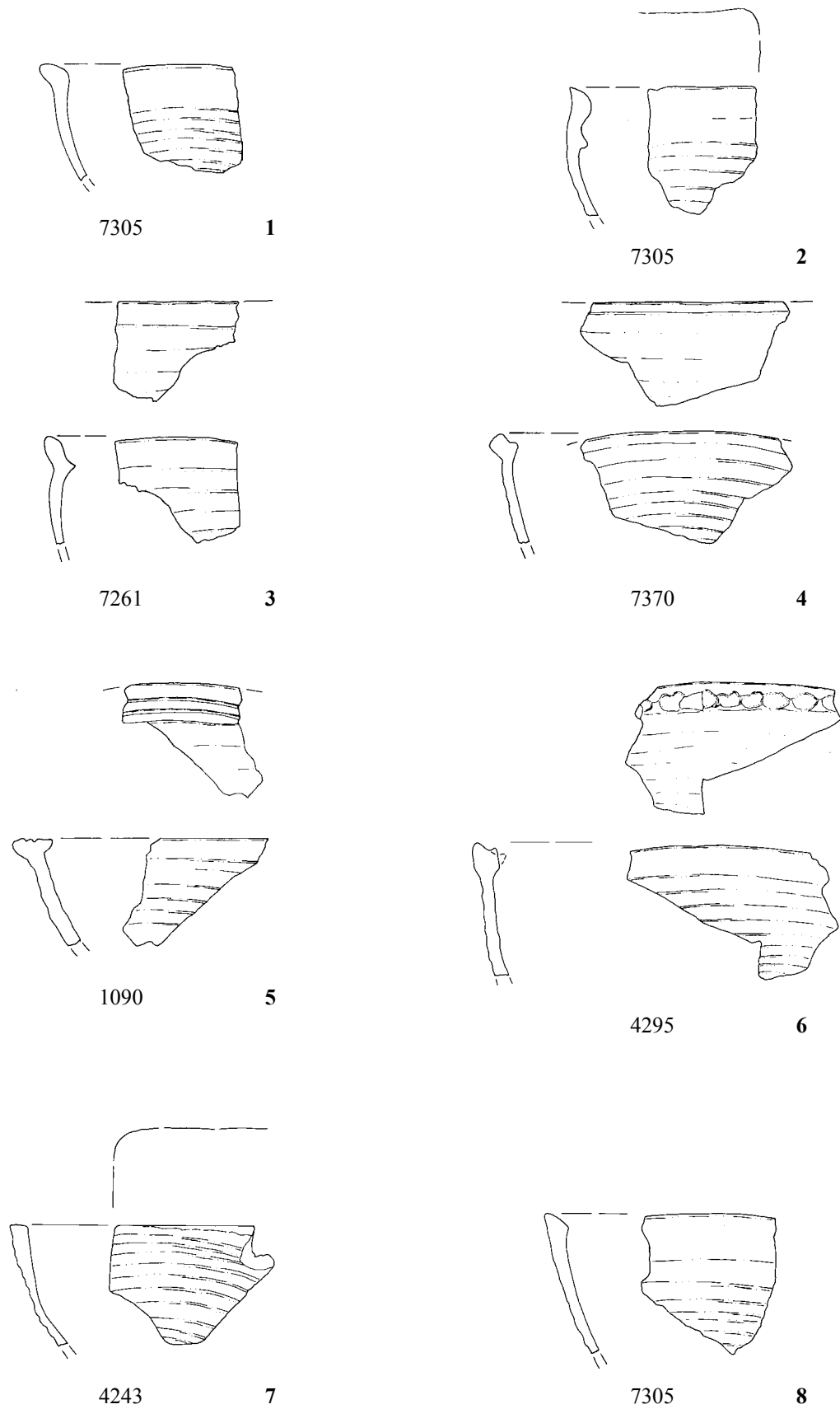


Abb. 75. Chemnitz-Rathausspassagen (C-03). Keramik. M. 1:3

Scheibengedrehte Kacheln.

Unglasierte gelbe Irdenware mit geklüftetem bis muscheligen Bruch (1bV1) 1-6.

Unglasierte rötlichgelbe Irdenware (1bV2) 7-8.

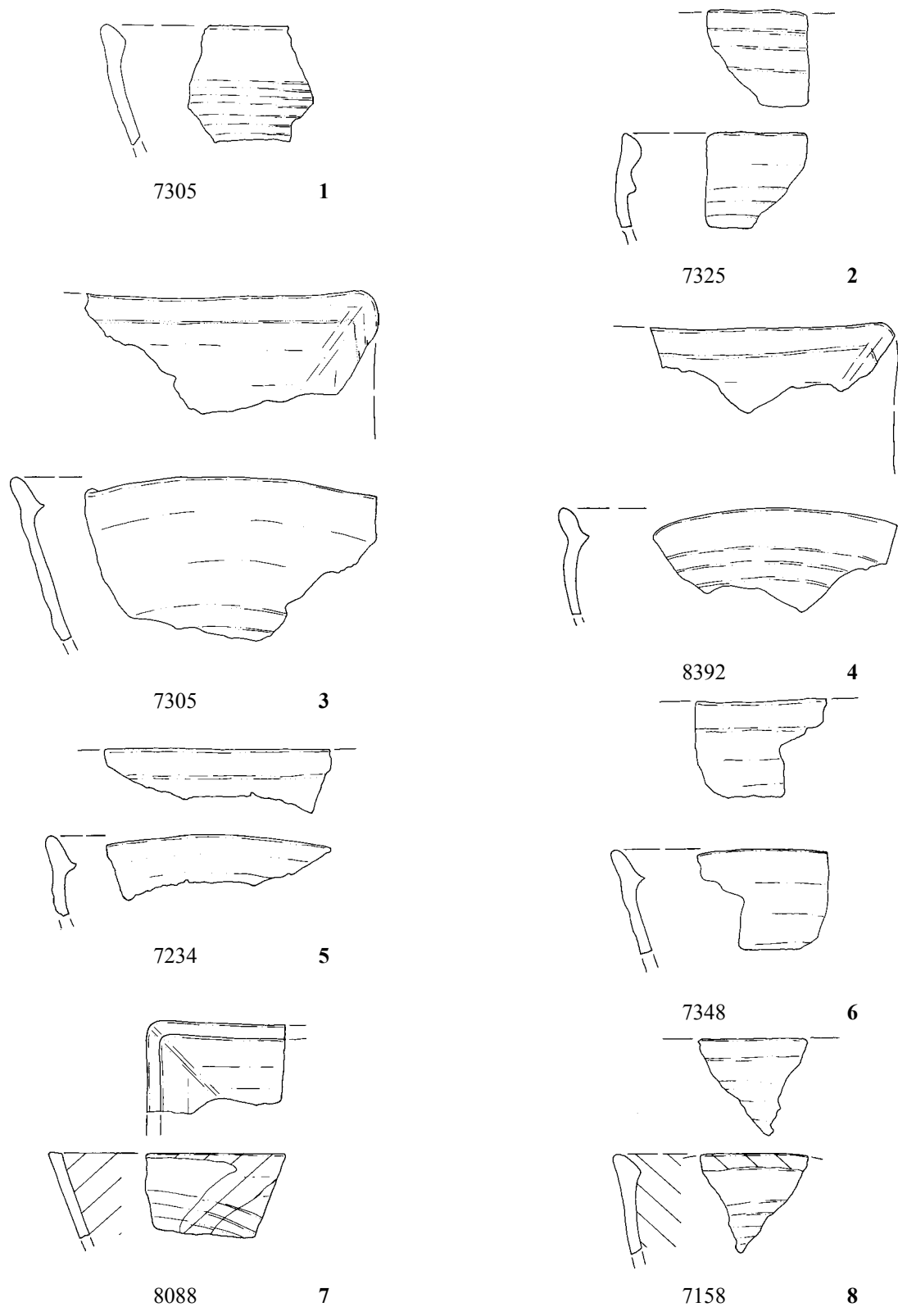


Abb. 76. Chemnitz-Rathauspassagen (C-03). Keramik. M. 1:3
Scheibengedrehte Kacheln.

Unglasierte rötlichgelbe Irdenware (1bV2) 1-4.

Unglasierte olivfarbene Irdenware (1bV4) 5.

Unglasierte rote Irdenware (1cV1) 6.

Glasierte gelbe Irdenware mit dunklen Magerungsanteilen (2bV3), grüne Glasur 7.

Glasierte gelbe Irdenware mit Glimmermagerung (2bV4), transparente Glasur 8.

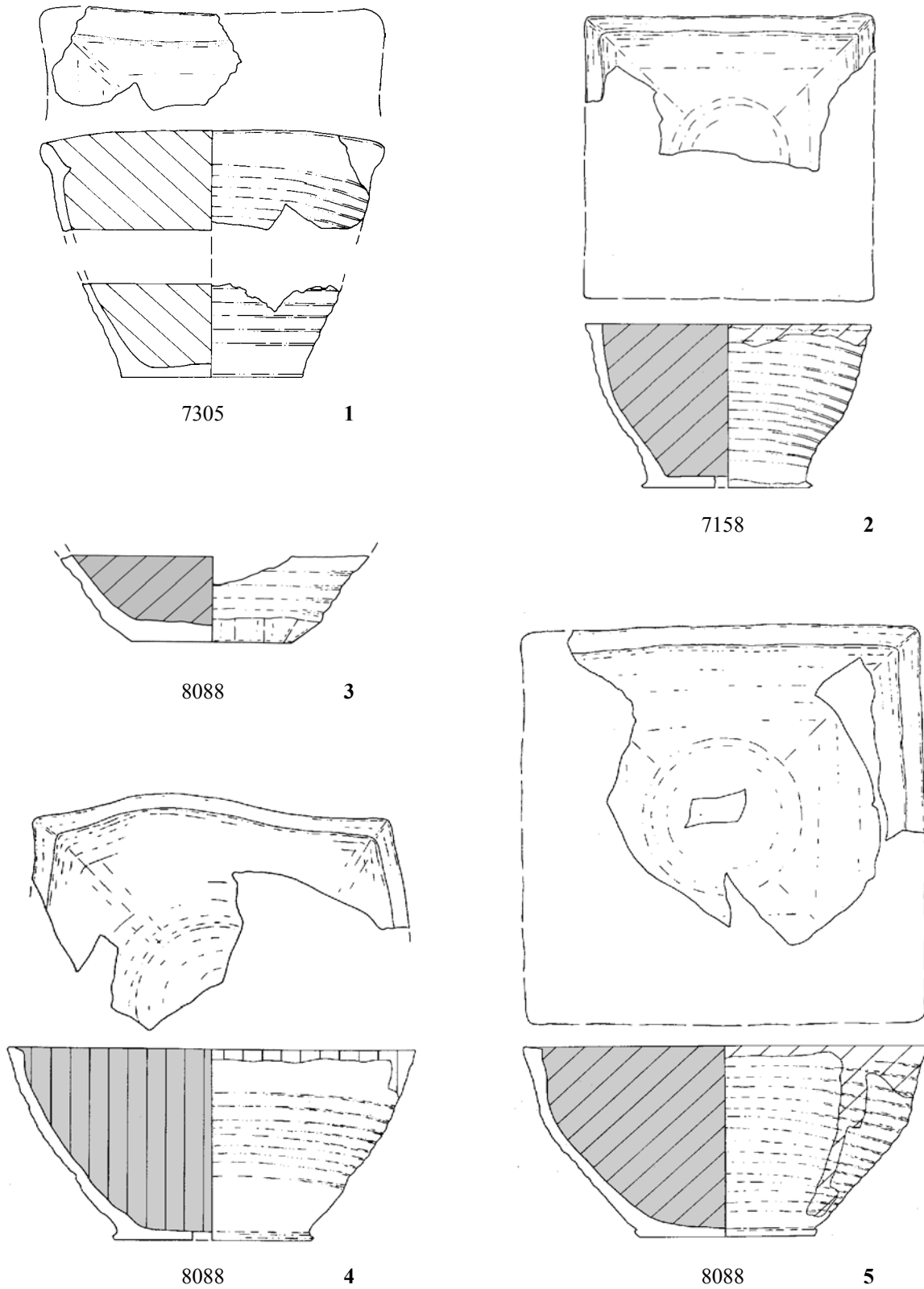
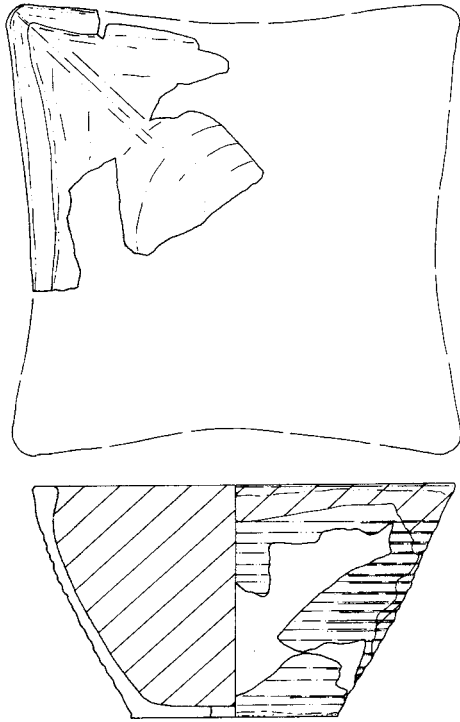
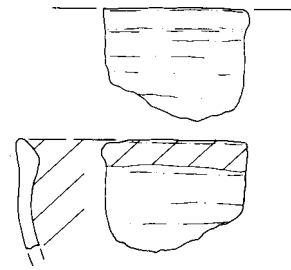


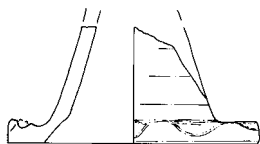
Abb. 77. Chemnitz-Rathauspassagen (C-03). Keramik. M. 1:3
 Scheibengedrehte Kacheln.
 Glasierte rötlichgelbe Irdeware (2bV5), transparente Glasur 1, weiße Engobe, grüne Glasur
 2-3, 5, weiße Engobe, dunkelbraune Glasur 4.



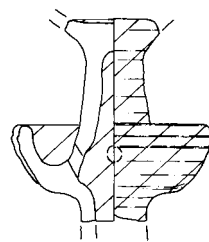
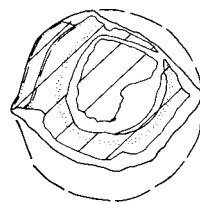
1074 1



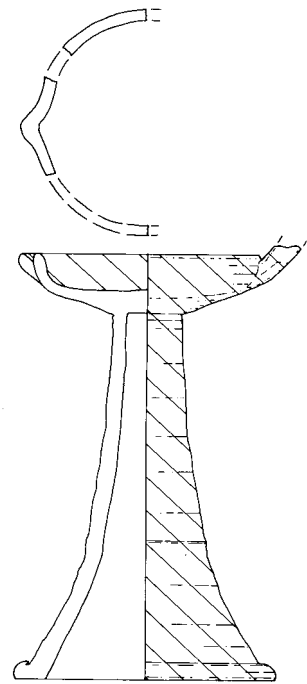
4243 2



1090 3



9052



8015 5

Abb. 78. Chemnitz-Rathauspassagen (C-03). M. 1:3
Scheibengedrehte Kacheln.
Glasierte weiße Irdenware (2dV1), grüne Glasur 1-2.
Beleuchtungsk Keramik.
Unglasierte rötlichgelbe Irdenware (1bV2) 3.
Glasierte weiße Irdenware (2dV1), grüne Glasur 4.
Glasierte rötlichgelbe Irdenware (2bV5) 5.

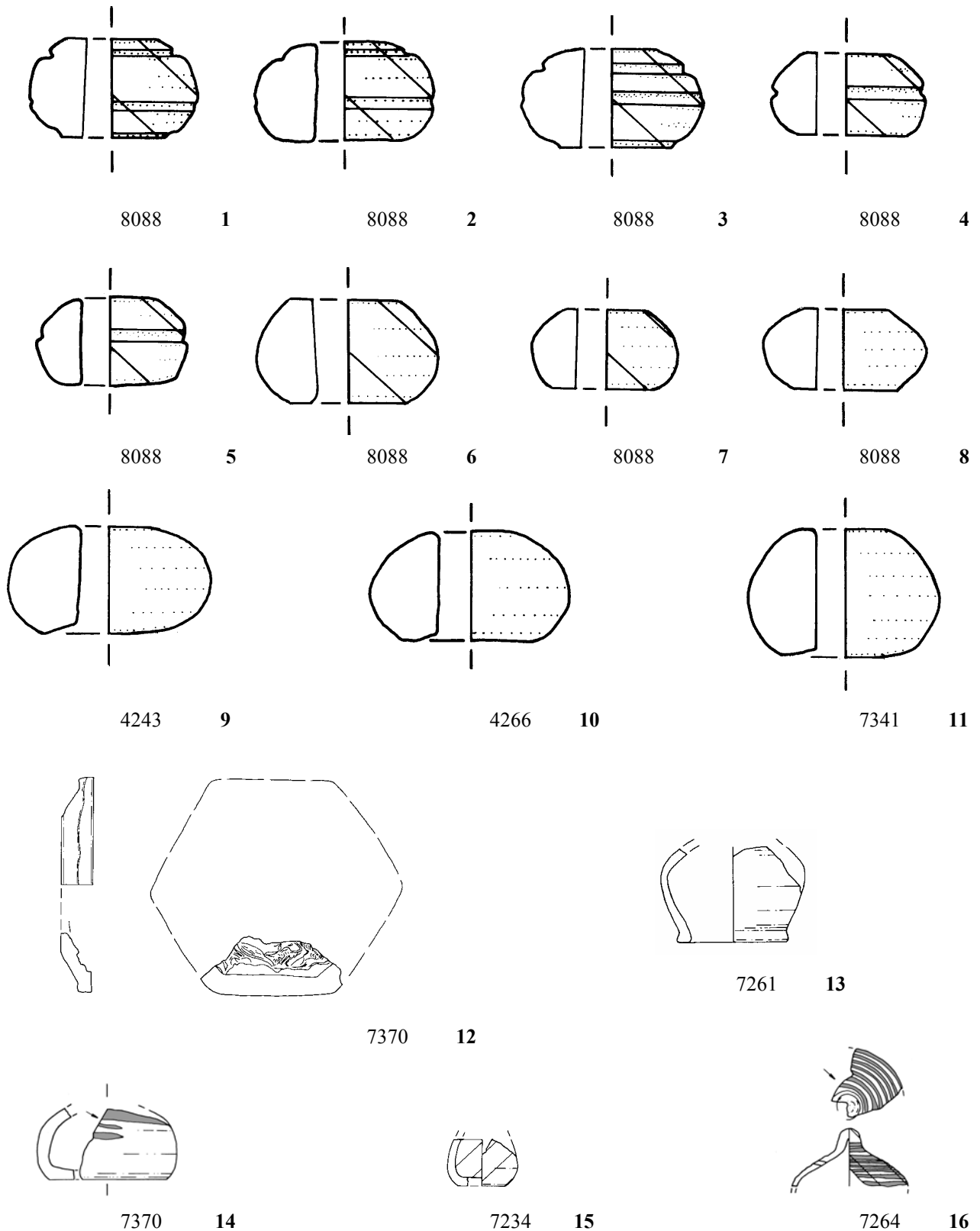


Abb. 79. Chemnitz-Rathauspassagen (C-03). Keramik.

Spinnwirtel, Unglasierte rötlichgelbe Irdenware 9-10, Unglasierte graue Irdenware 8, 11, Glasierte Irdenware 1-7. M. 1:1

Model , Unglasierte rötlichgelbe Irdenware (1bV2) 12. M. 1:3

Schröpfkopf, Unglasierte rötlichgelbe Irdenware (1bV2) 13. M. 1:3

Spardosen. M. 1:3

Gelbe Irdenware mit geklüftetem bis muschelartigem Bruch (1bV1), rotbraune Bemalung 14.

Glasierte weiße Irdenware (2dV1), grüne Glasur 15, rotbraune Bemalung, transparente Glasur 16. M. 1:3

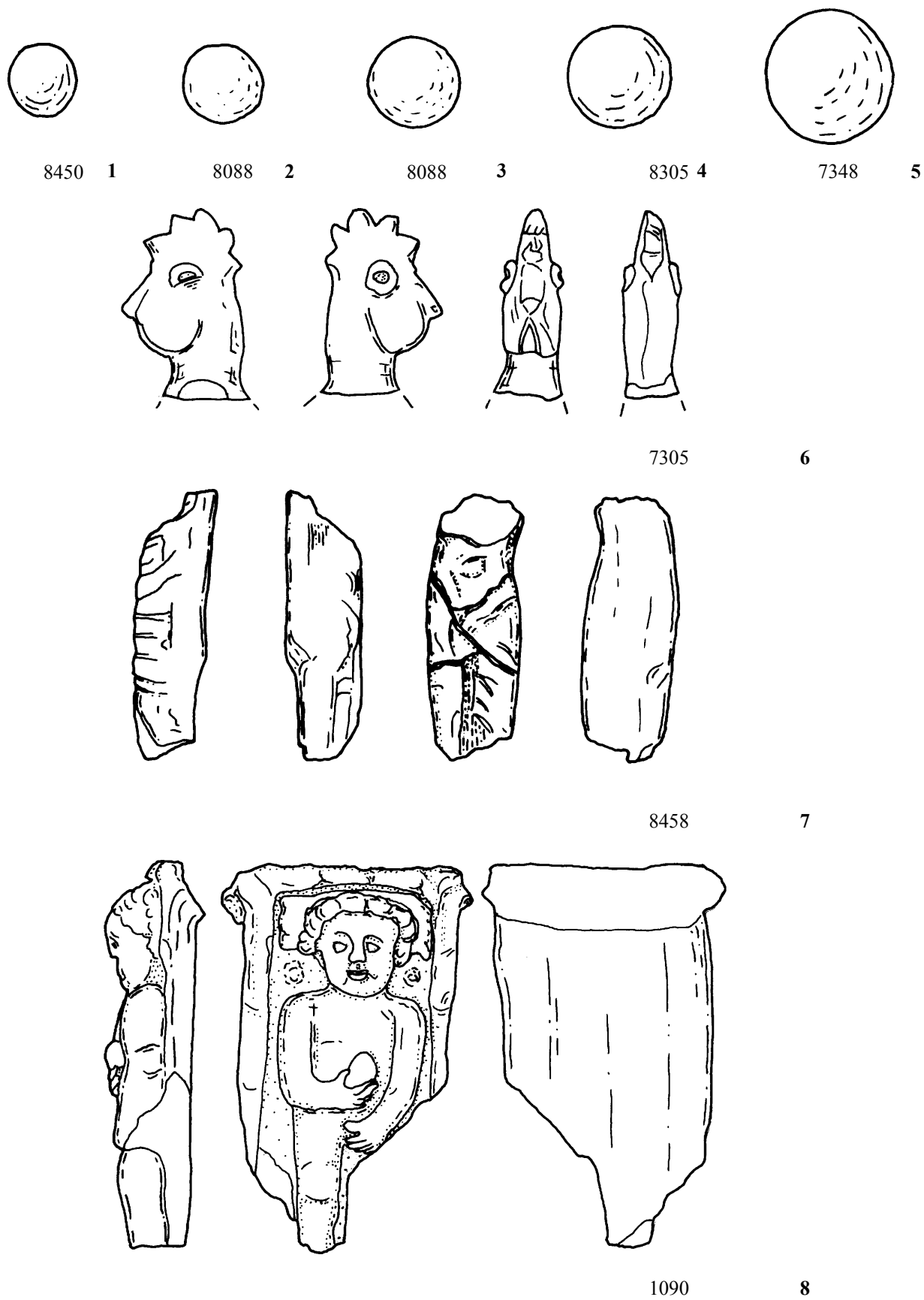


Abb. 80. Chemnitz-Rathauspassagen (C-03). Keramik. M. 1:1
 Tonkugeln, Unglasierte graue Irdenware 1-2, Unglasierte weiße Irdenware 3, 5, Unglasierte rötlichgelbe Irdenware 4.
 Figürliche Plastik, feiner, weißer Ton 6-8.

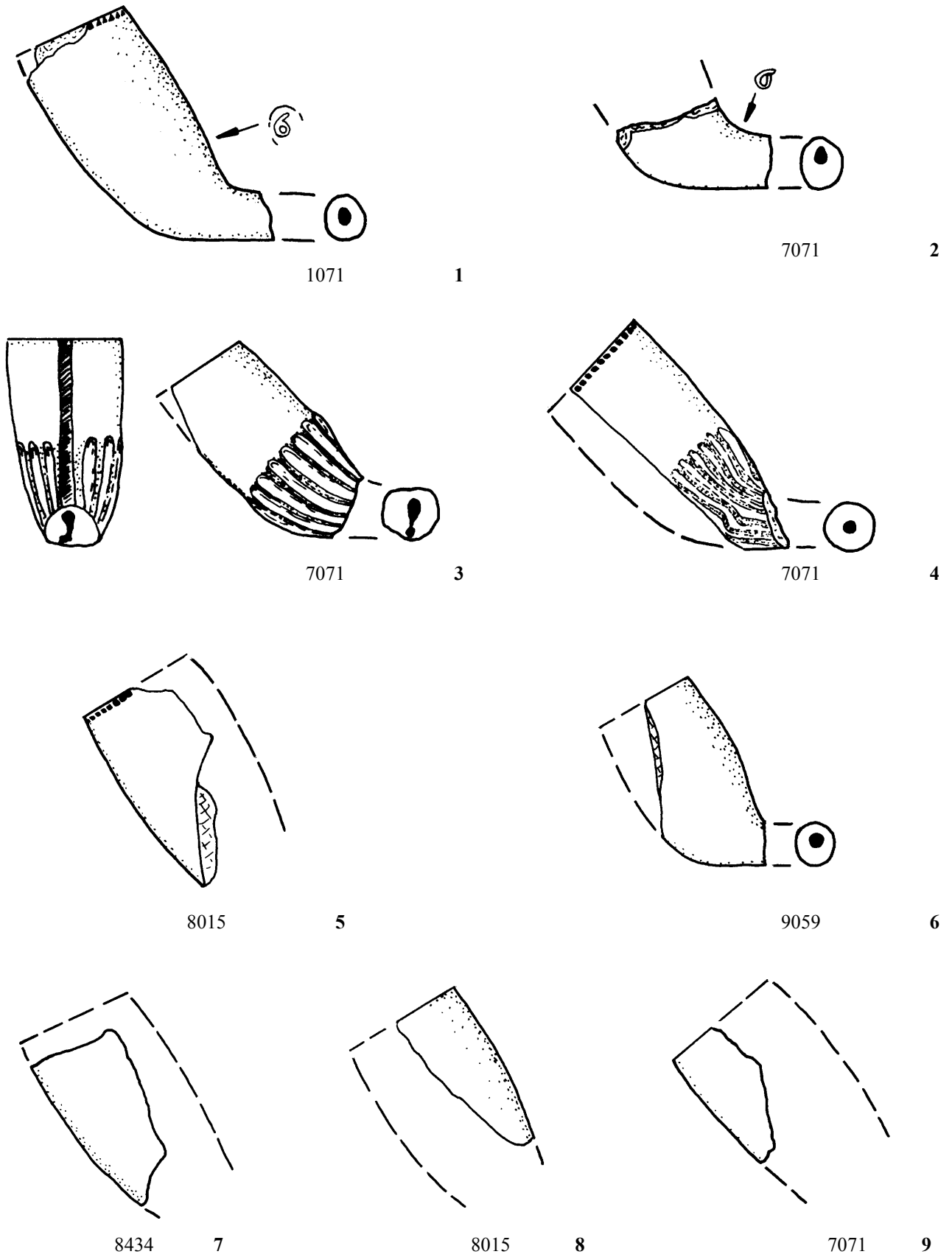


Abb. 81. Chemnitz- Rathauspassagen (C-03). Keramik. M. 1:1
 Tompfeifen, feiner, weißer Ton 1-9.

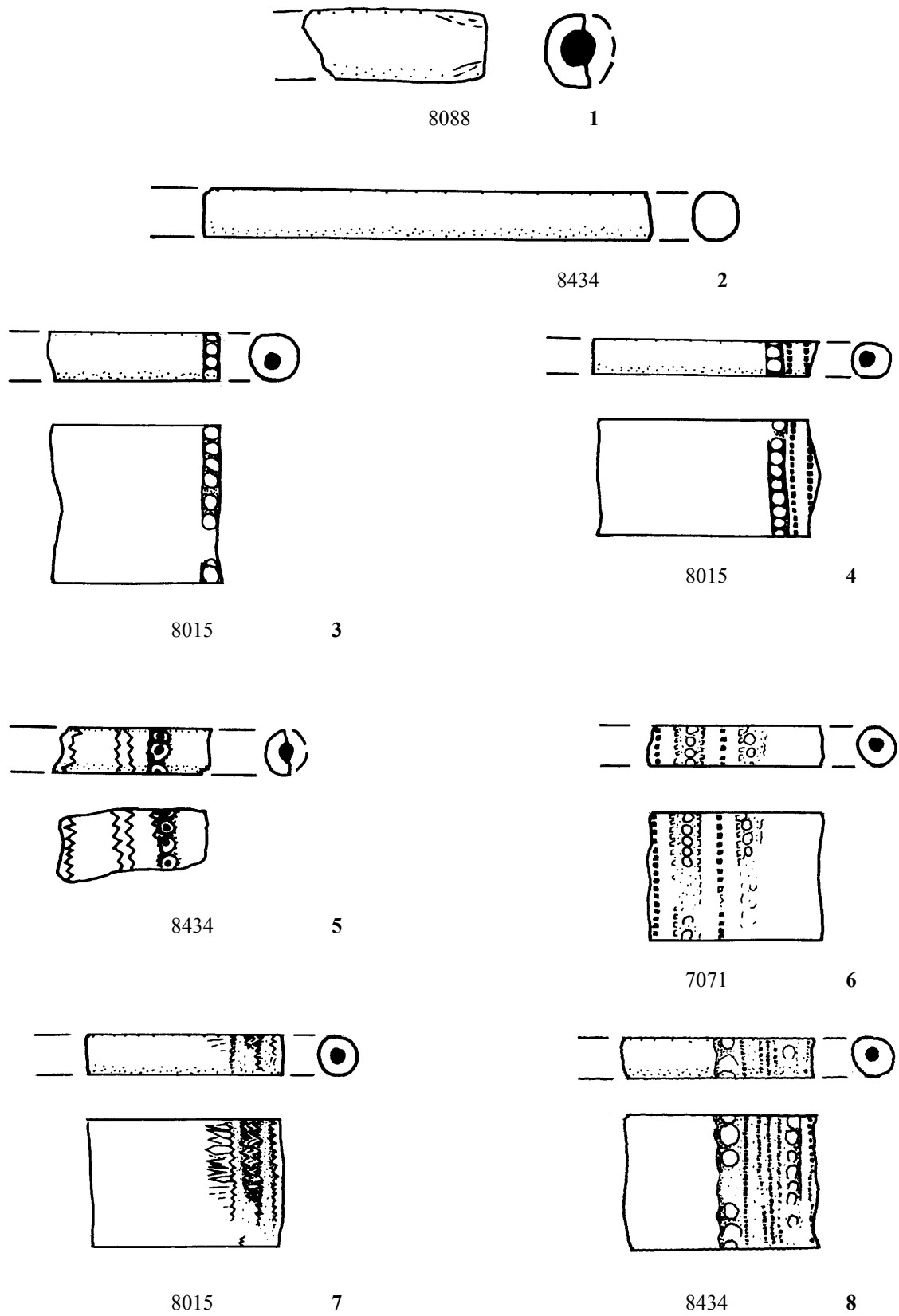
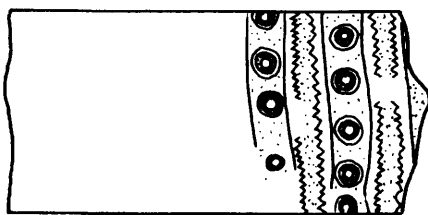
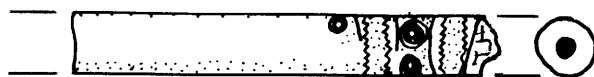





Abb. 82. Chemnitz-Rathauspassagen (C-03). Keramik. M. 1:1
 Tompfeifen, feiner, weißer Ton 1-8.



8015

1



1071

2



7071

3



7071

4



7071

5

Abb. 83. Chemnitz-Rathauspassagen (C-03).Keramik. M. 1:1
Tonpfeifen, feiner, weißer Ton 1-5.

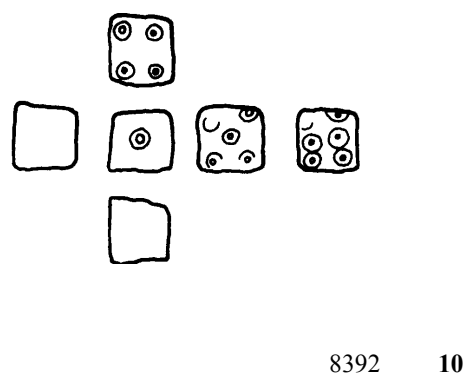
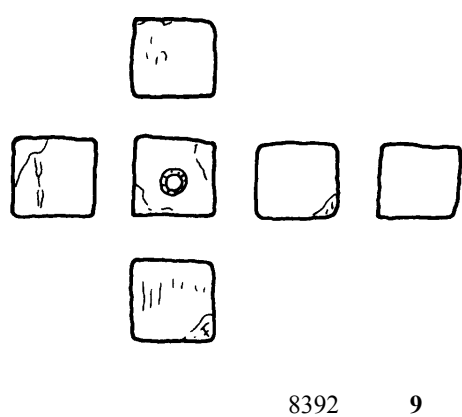
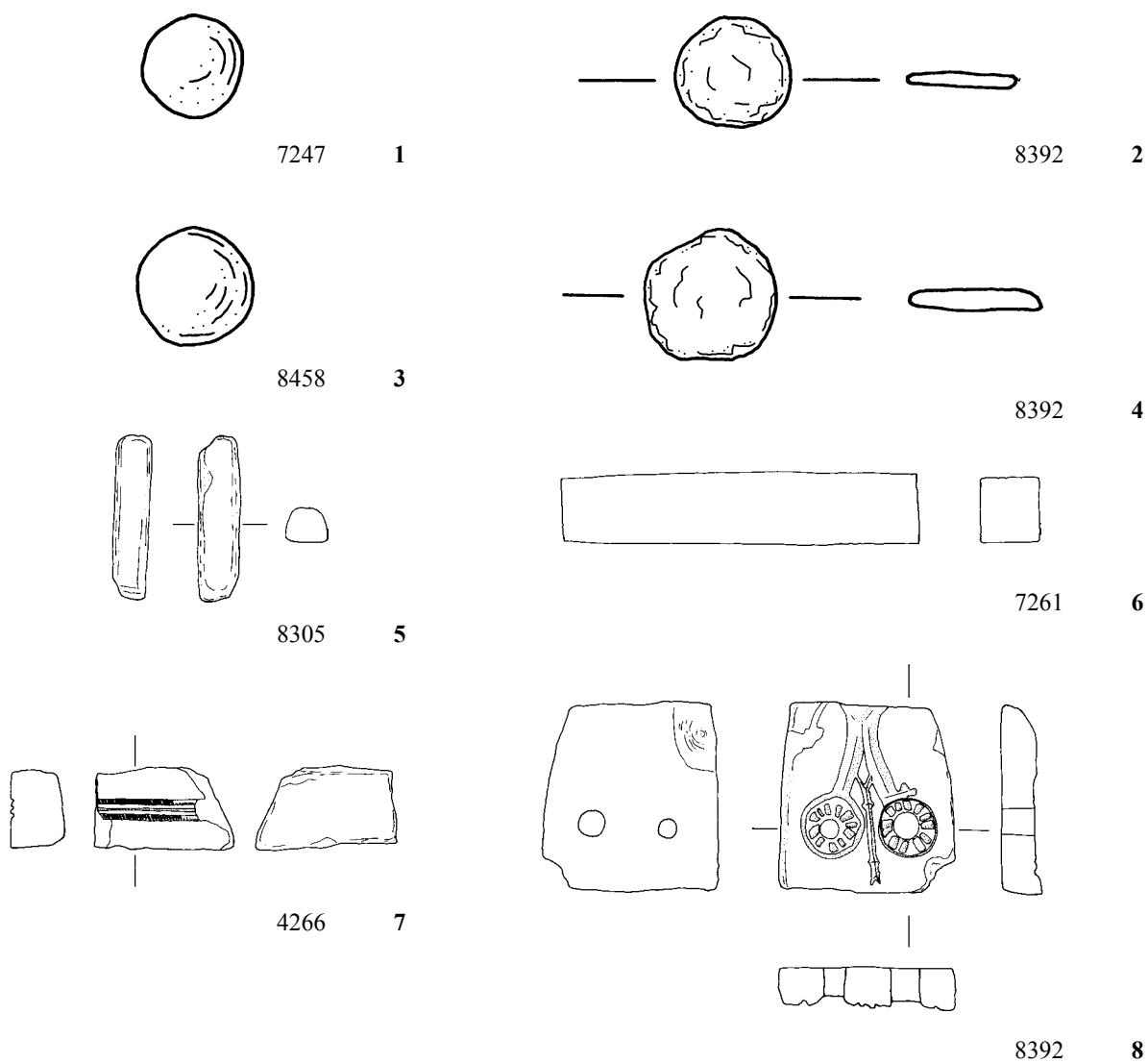


Abb. 84. Chemnitz-Rathauspassagen (C-03).
 Stein. Steinkugeln 1, 3. M. 1:1, Spielsteine 2, 4. M. 1:1, Wetzstein 5. M. 1:3, Gußformen 6-8, M. 1:3
 Bein. Würfel 9-10, M. 1:1

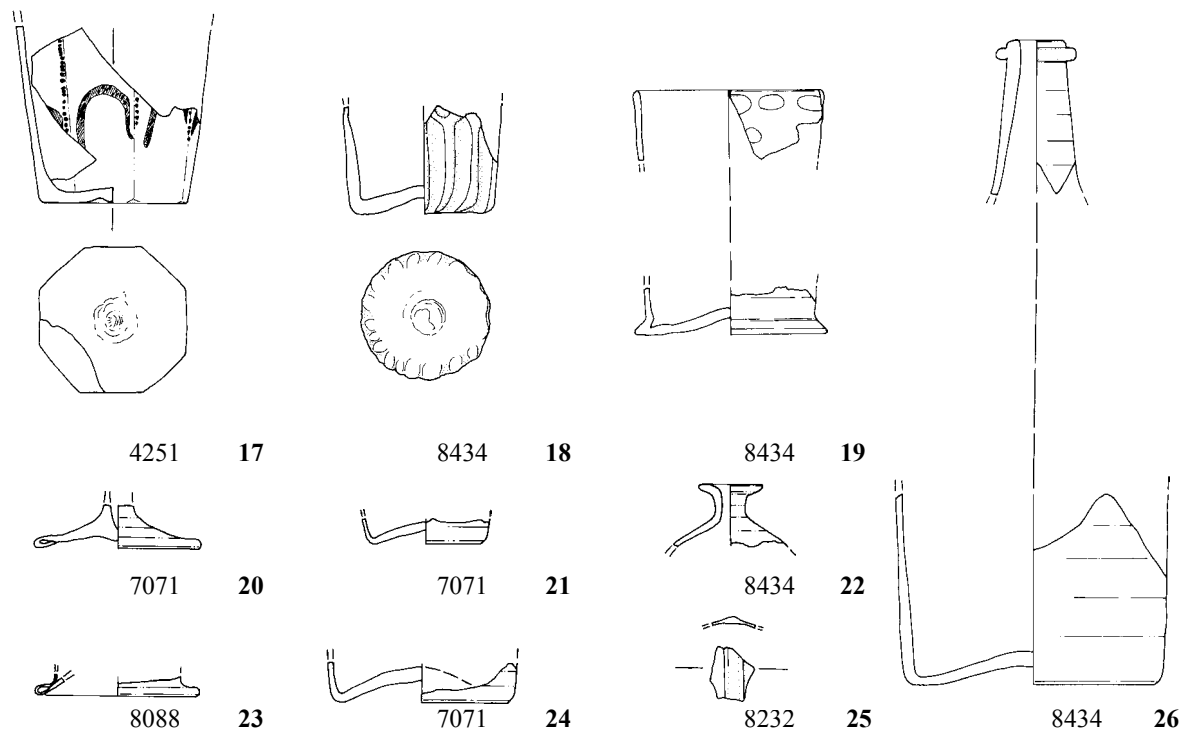
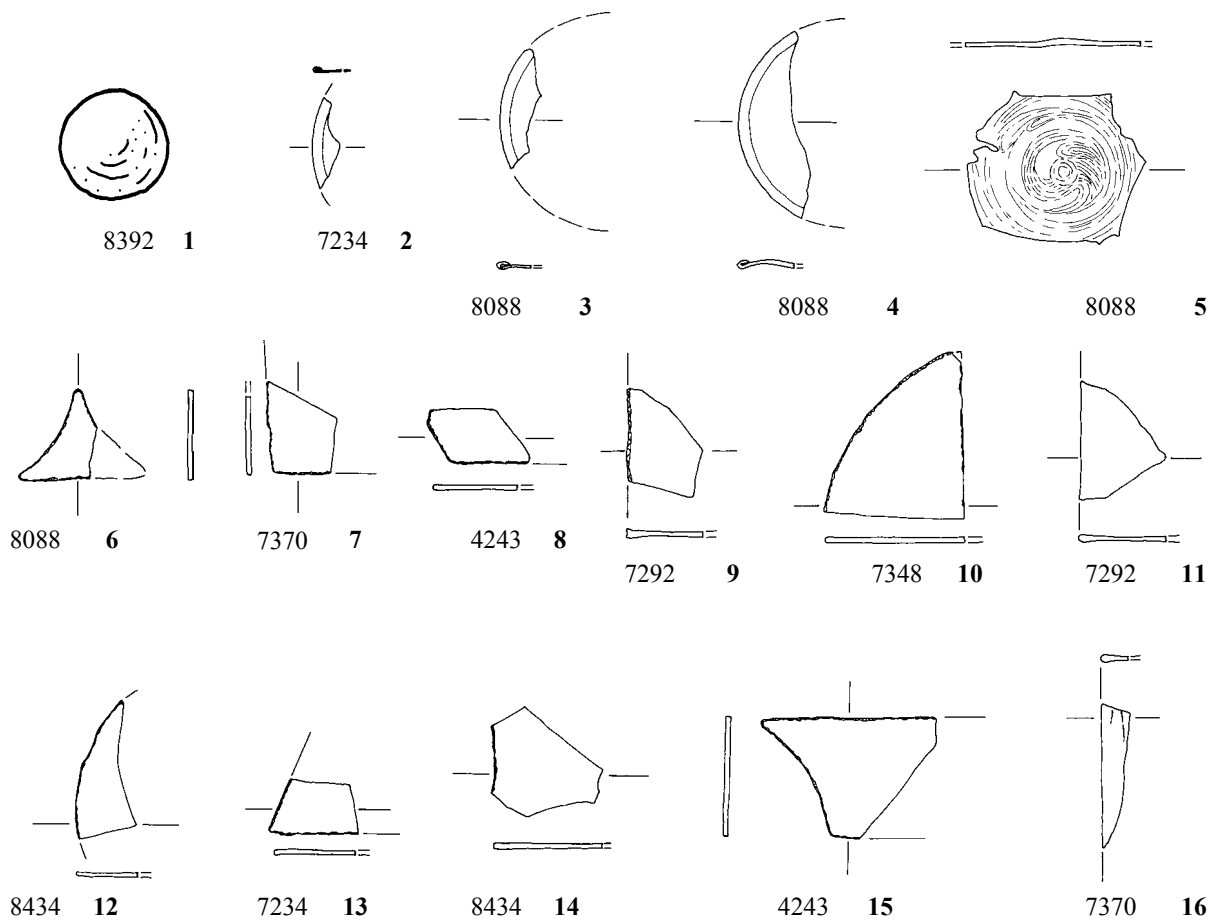


Abb. 85. Chemnitz-Rathauspassagen (C-03). Glas.
 Glaskugel 1, M. 1:1, Butzenscheiben 2-5, Flachglas 6-16, Hohlglas 17-26. M. 1:3

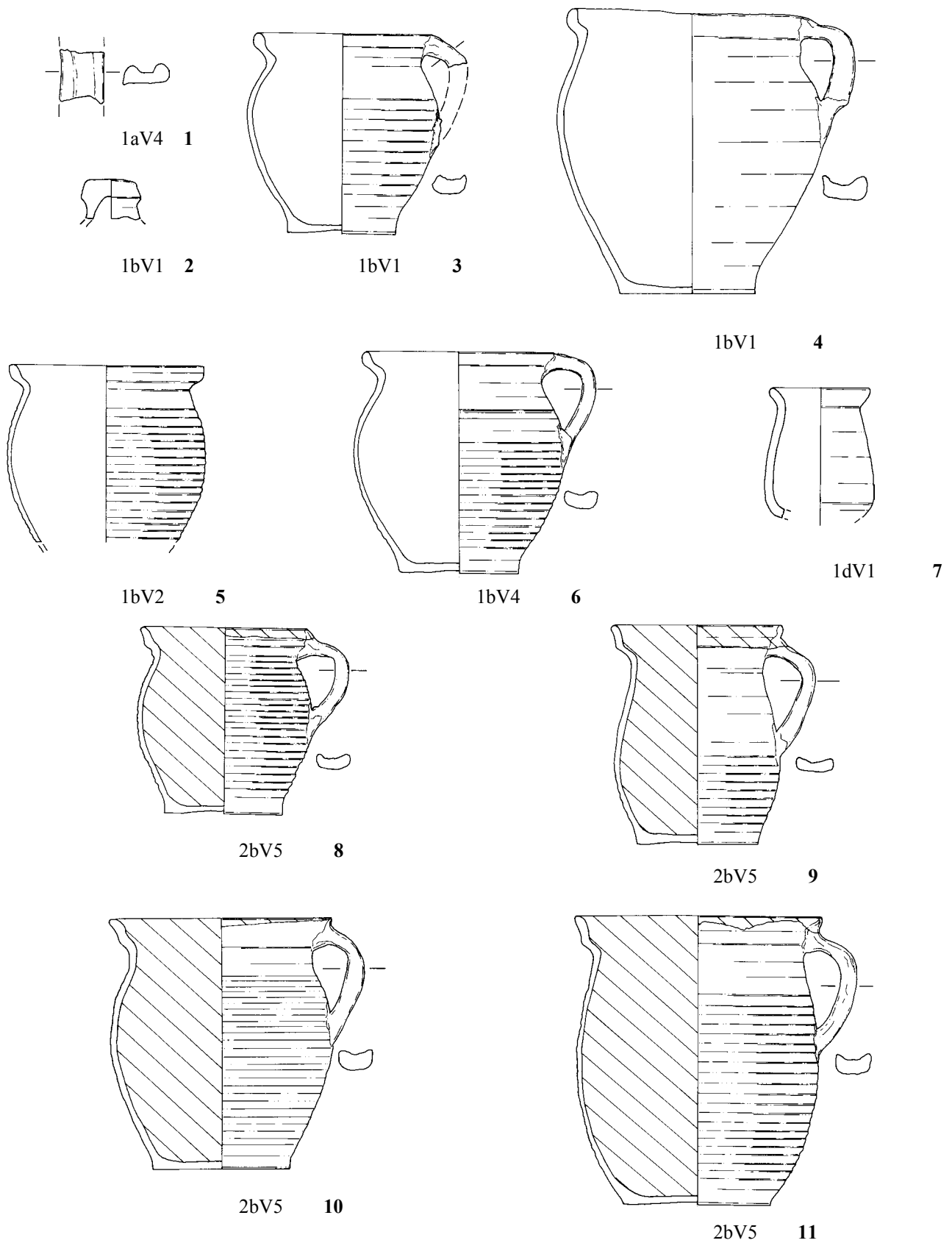


Abb. 86. Chemnitz-Rathauspassagen (C-03). Befund 675. Keramik. M. 1:3
 Unglasierte graue Irdenware mit geklüftetem bis muscheligem Bruch (1aV4) 1, Unglasierte gelbe Irdenware mit geklüftetem bis muscheligem Bruch (1bV1) 2-4, Unglasierte rötlichgelbe Irdenware (1bV2) 5, Unglasierte olivfarbene Irdenware (1bV4) 6, Unglasierte weiße Irdenware mit kreidiger Oberfläche (1dV1) 7, Glasierte rötlichgelbe Irdenware (2bV5) 8-11.

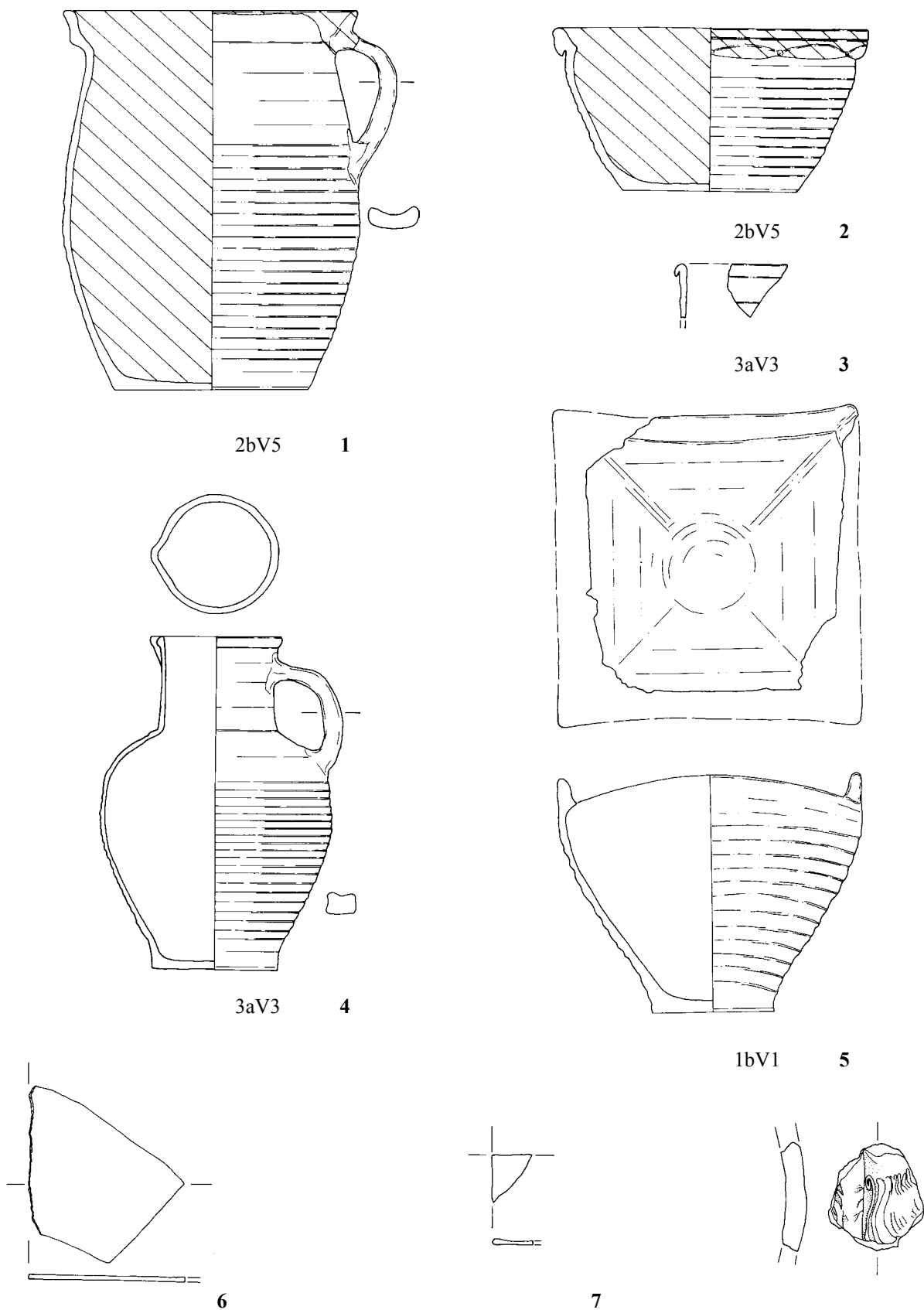
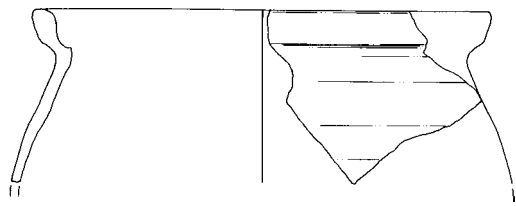
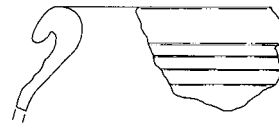


Abb. 87. Chemnitz-Rathauspassagen (C-03). Befund 675. M. 1:3
 Keramik, Glasierte rötlichgelbe Irdenware (2bV5) 1-2, Graues Steinzeug mit mittlerer Quarzmagerung (3aV3) 3-4, Scheibengedrehte Kachel, Unglasierte gelbe Irdenware mit geklüftetem bis muscheligen Bruch (1bV1) 5, Modelgeformte Kachel, grüne Glasur 8, Glas, Flachglas 6-7.



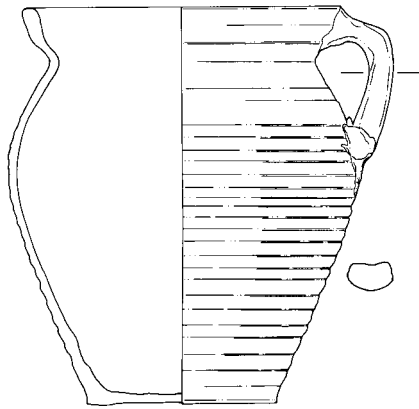
1bV2 1



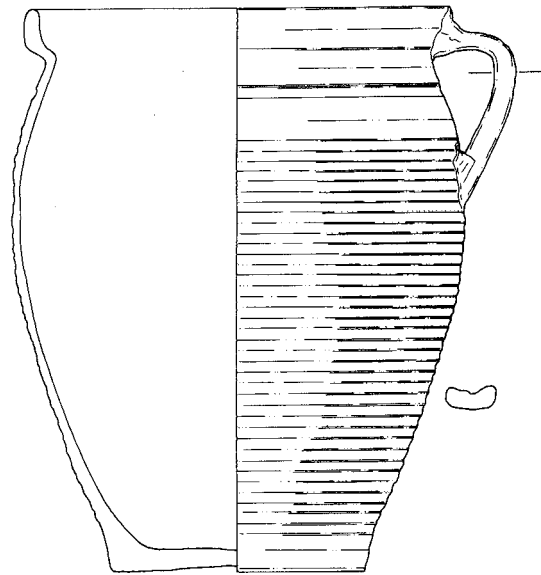
1bV2 2



1bV2 3



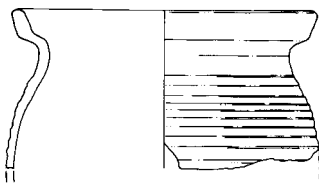
1bV2 4



1bV2 6



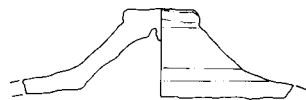
1bV2 5



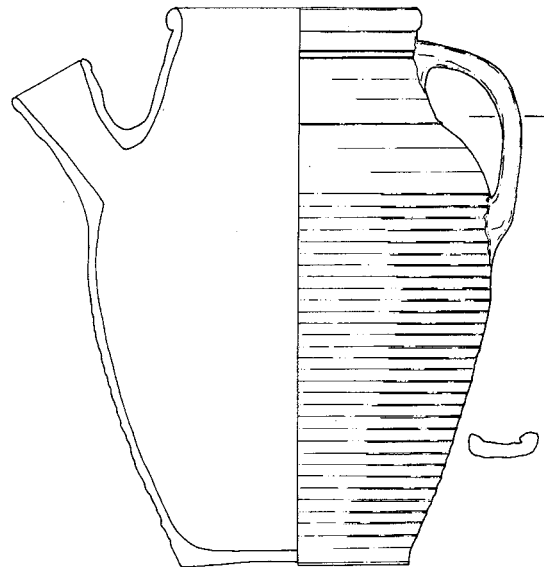
1bV4 7



1bV4 8



1bV4 9



1bV4 10

Abb. 88. Chemnitz-Rathauspassagen (C-03). Befund 714. Keramik. M. 1:3
Unglasierte rötlichgelbe Irdenware (1bV2) 1-6,
Unglasierte Irdenware mit olivfarbenem Bruch (1bV4) 7-10.

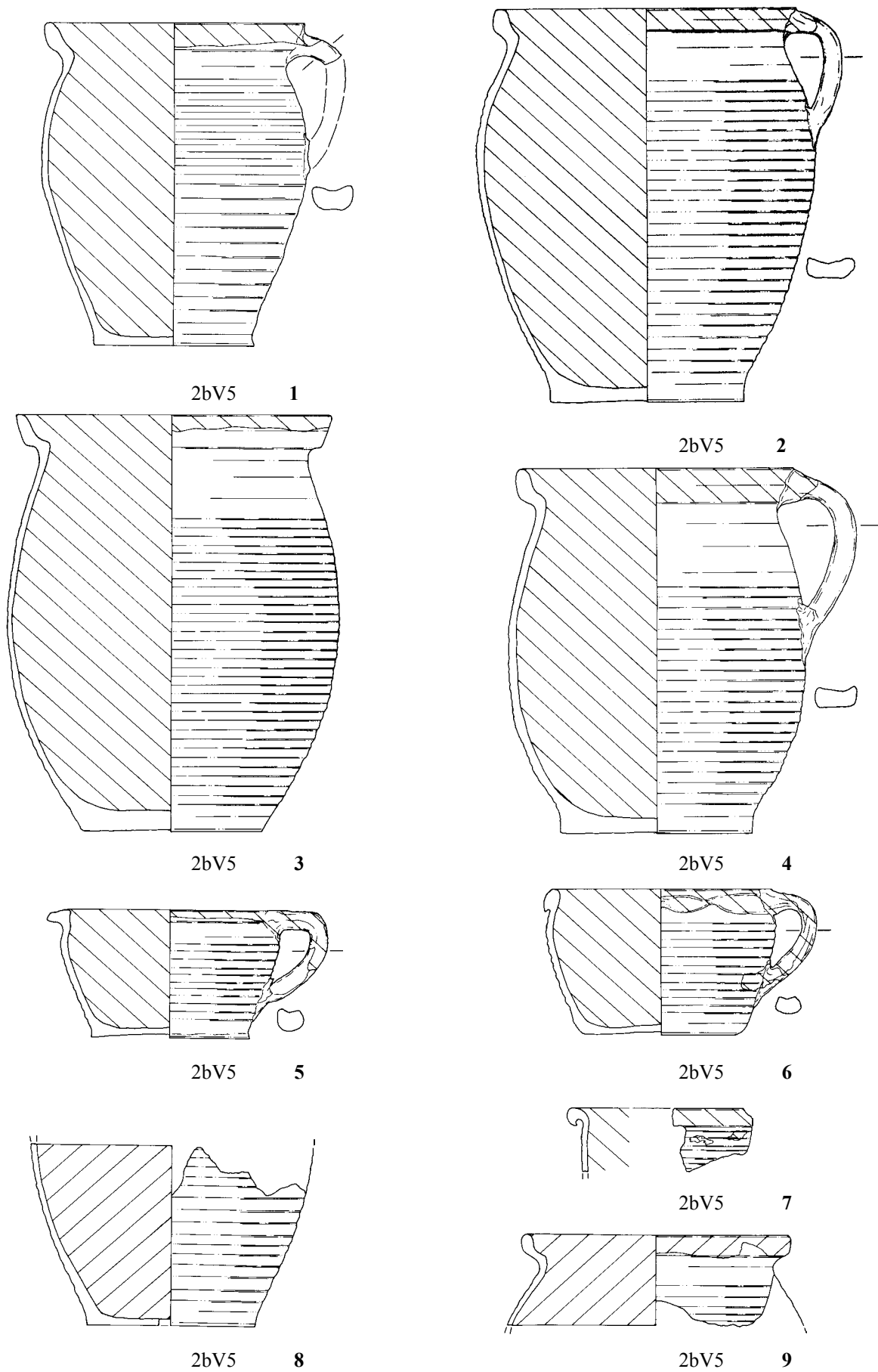


Abb. 89. Chemnitz-Rathauspassagen (C-03). Befund 714. Keramik. M. 1:3
 Glasierte rötlichgelbe Ierdenware (2bV5) 1-7, grüne Glasur 8-9.

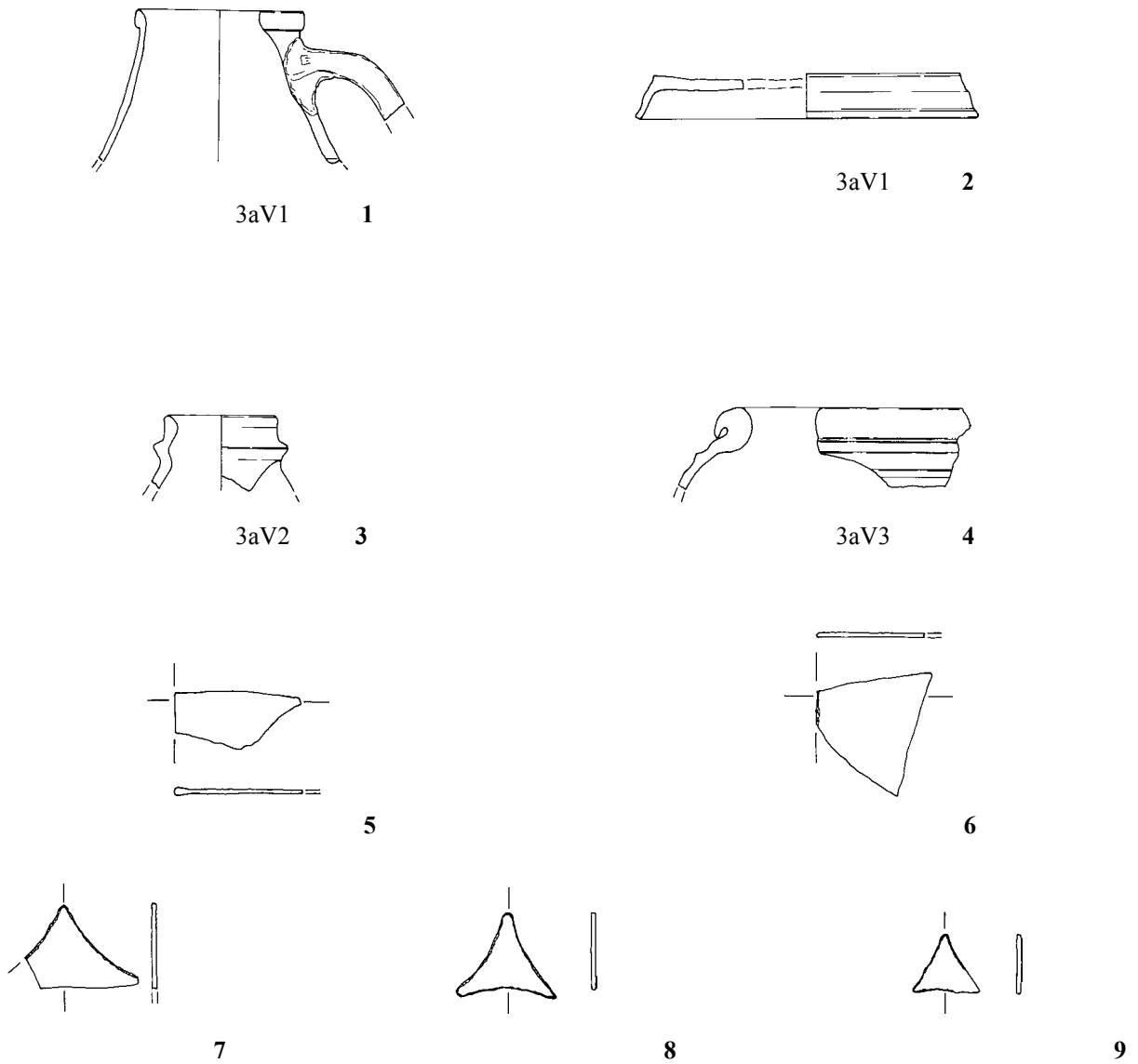


Abb. 90. Chemnitz-Rathauspassagen (C-03). Befund 714. M. 1:3
 Keramik, Graues Steinzeug mit brauner Oberfläche (3aV1) 1-2, Steinzeug mit grober Quarzmagerung (3aV2) 3, Graues Steinzeug mit mittlerer Quarzmagerung (3aV3) 4.
 Glas, Flachglas 5-9.

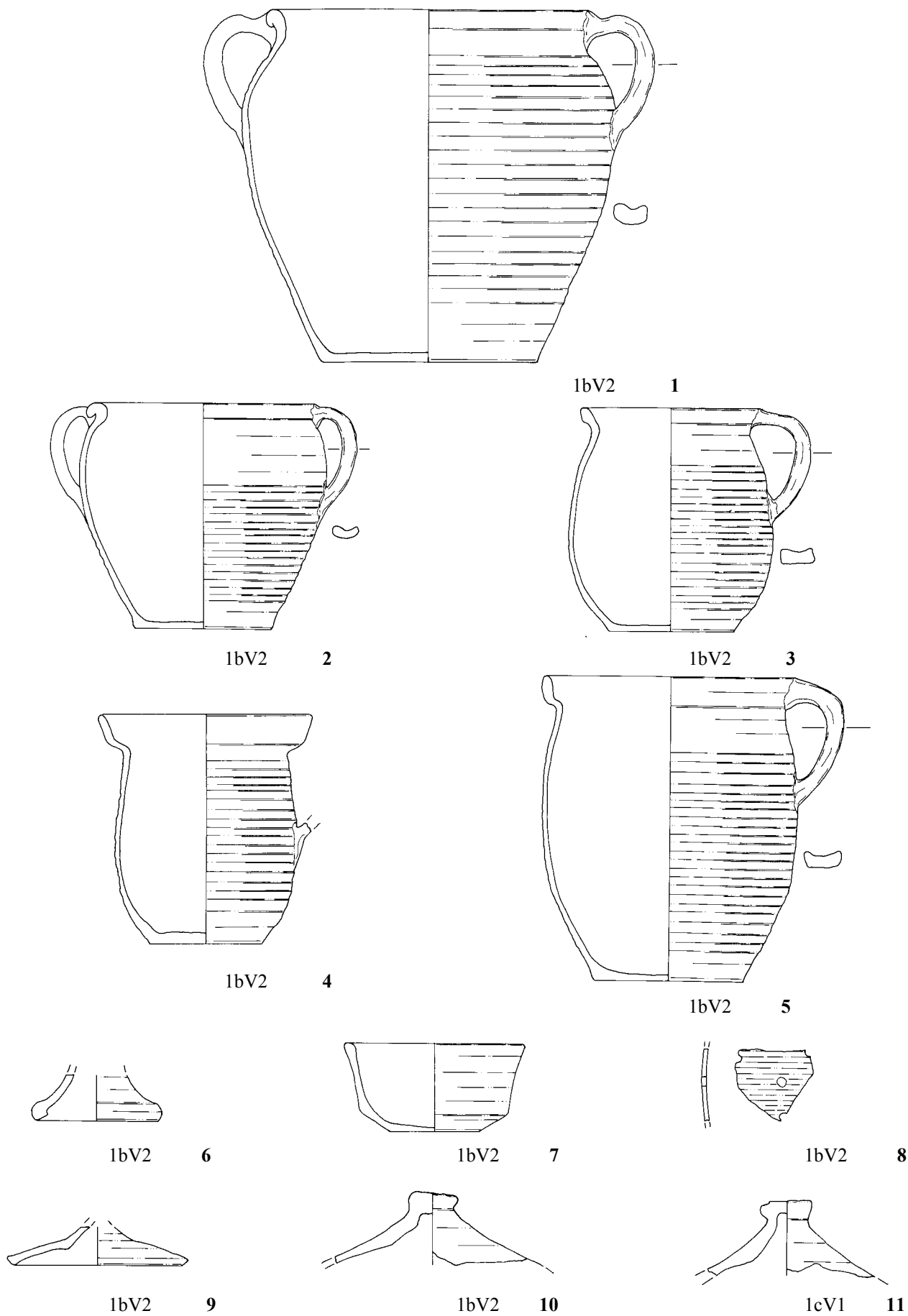
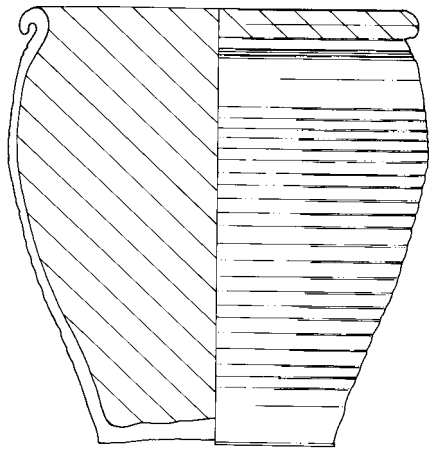
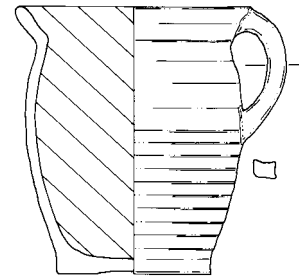


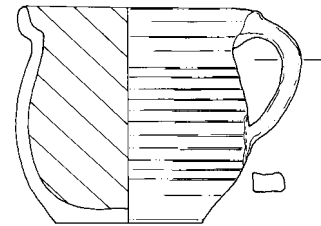
Abb. 91. Chemnitz-Rathauspassagen (C-03). Befund 850. Keramik. M. 1:3
 Unglasierte rötlichgelbe Irdenware (1bV2) 1-10, Unglasierte rote Irdenware (1cV1) 11.



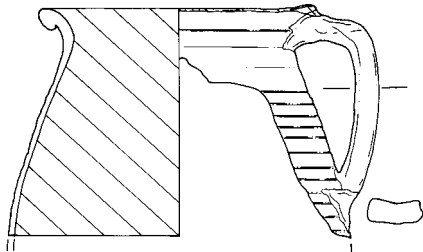
2bV5 1



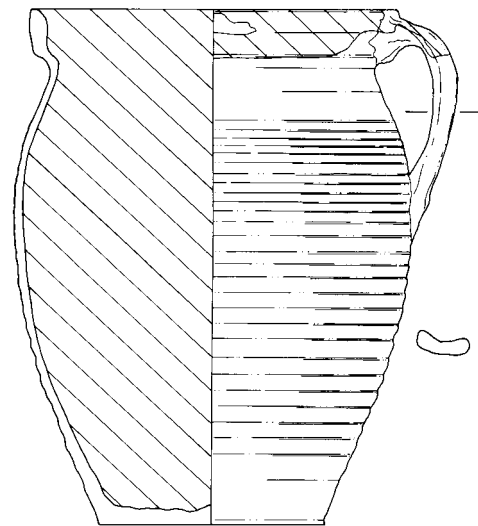
2bV5 2



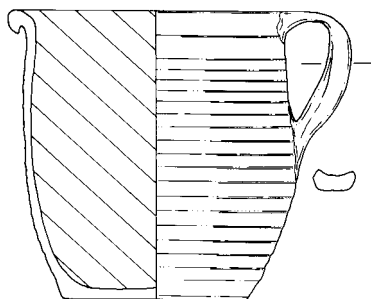
2bV5 4



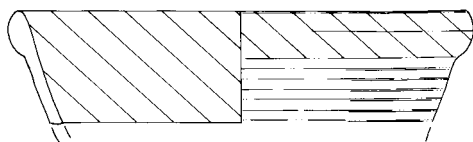
2bV5 3



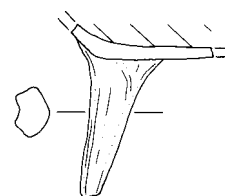
2bV5 6



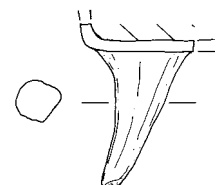
2bV5 5



2bV5 7



2bV5 8



2bV5 9

Abb. 92. Chemnitz-Rathauspassagen (C-03). Befund 850. Keramik. M. 1:3
Glasierte rötlichgelbe Irdenware (2bV5) 1-9.

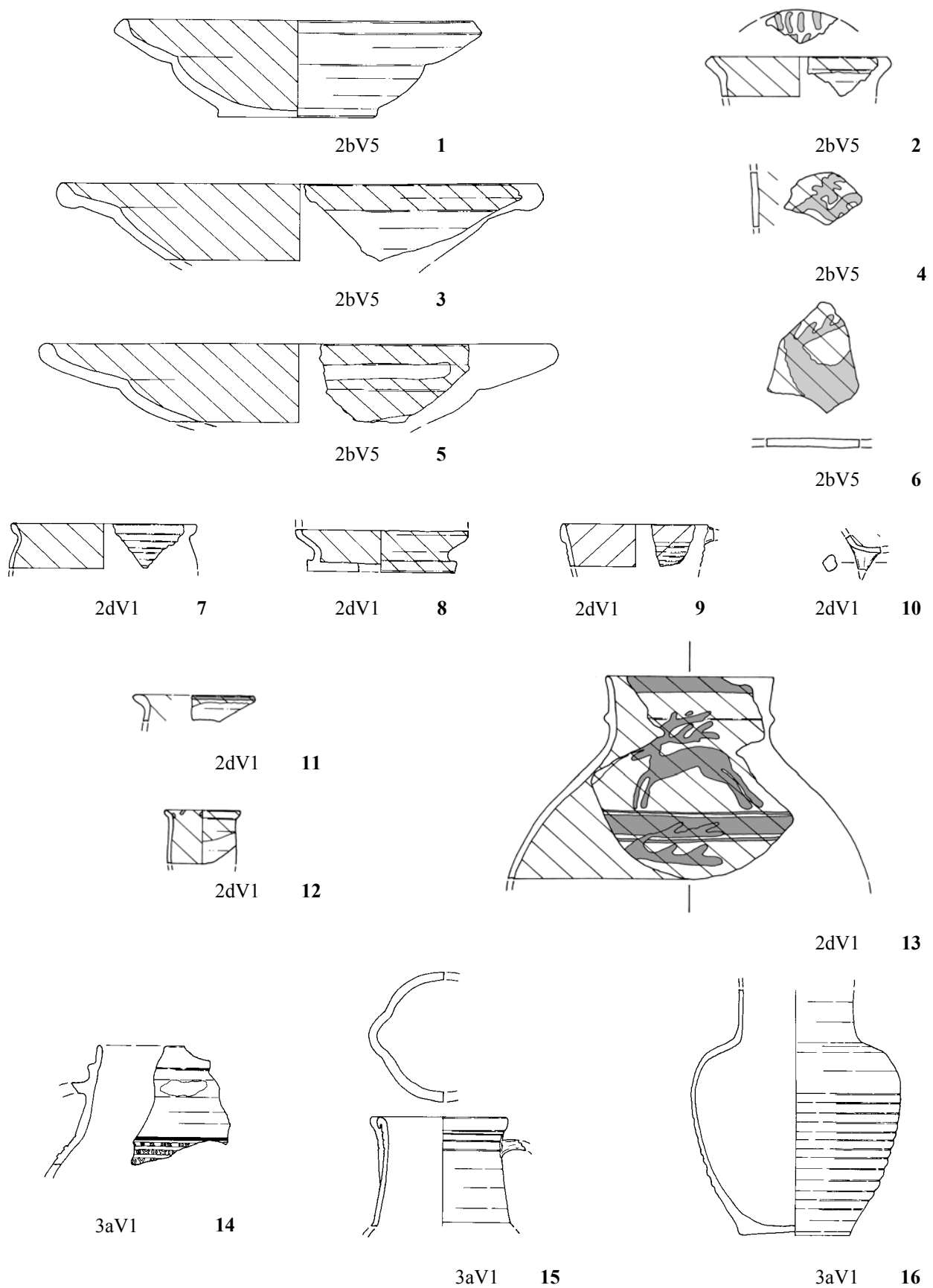
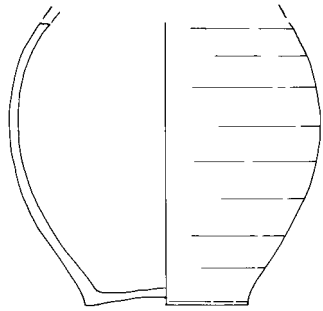


Abb. 93. Chemnitz-Rathauspassagen (C-03). Befund 850. Keramik. M. 1:3

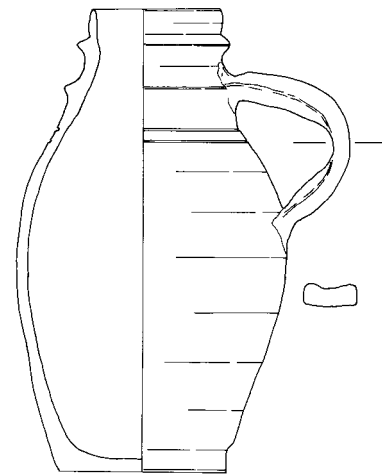
Glasierte rötlichgelbe Irdenware (2bV5) 1, 3, 5, 7-10, weiße Malhornbemalung, transparente Glasur 2, 4, 6,

Glasierte weiße Irdenware (2dV1) 7-10, rotbraune Bemalung, transparente Glasur 11-13,

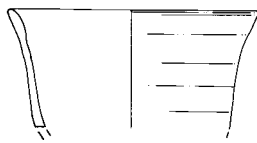
Graues Steinzeug mit brauner Oberfläche(3aV1) 14-16.




3aV2 1




3aV2 2




3cV2 3



3cV2 4

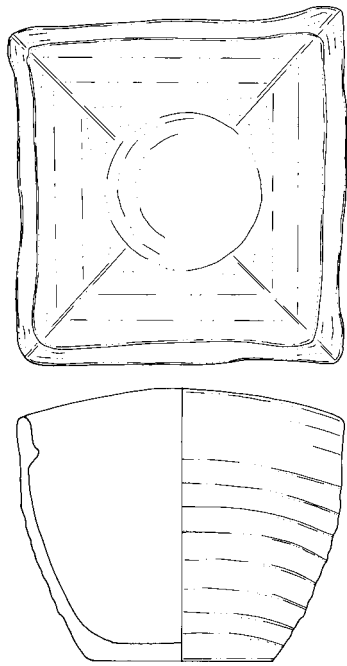


1bV1 5

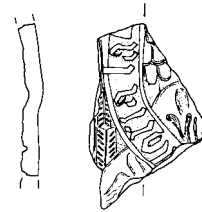


1bV1 6

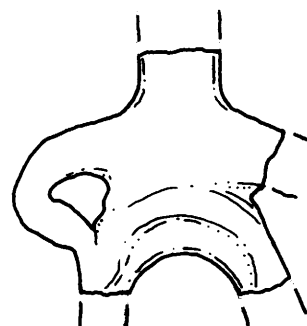
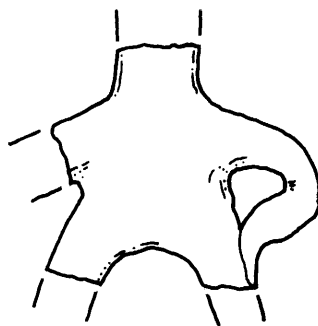
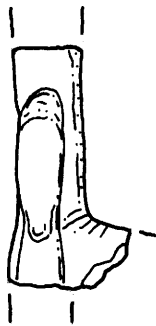
Abb. 94. Chemnitz-Rathauspassagen (C-03). Befund 850. Keramik. M. 1:3
Graues Steinzeug mit grober Quarzmagerung (3aV2) 1-2; Rotbraunes Steinzeug (3cV2) 3-4,
Scheibengedrehte Kacheln, Unglasierte gelbe Irdenware mit geklüftetem bis muscheligen Bruch
(1bV1) 5-6.



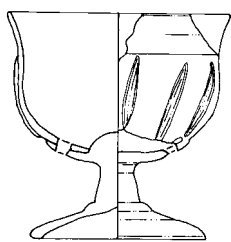
1bV1 1



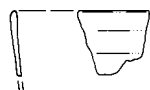
2



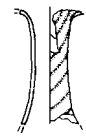
3



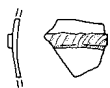
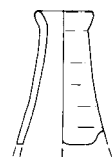
4



5



6



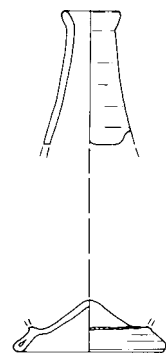
7



8



9



10

Abb. 95. Chemnitz-Rathauspassagen (C-03). Befund 850.

Keramik. Scheibengedrehte Kachel, Unglasierte gelbe Irdenware mit geklüftetem bis muscheligen Bruch (1bV1) 1, M. 1:3, Modelgeformte Kachel, grüne Glasur 2. M. 1:3,

Figürliche Plastik, Unglasierte rötlichgelbe Irdenware (1bV2) 3. M. 1:1.

Glas. M. 1:3

Hohlglas 4-10.

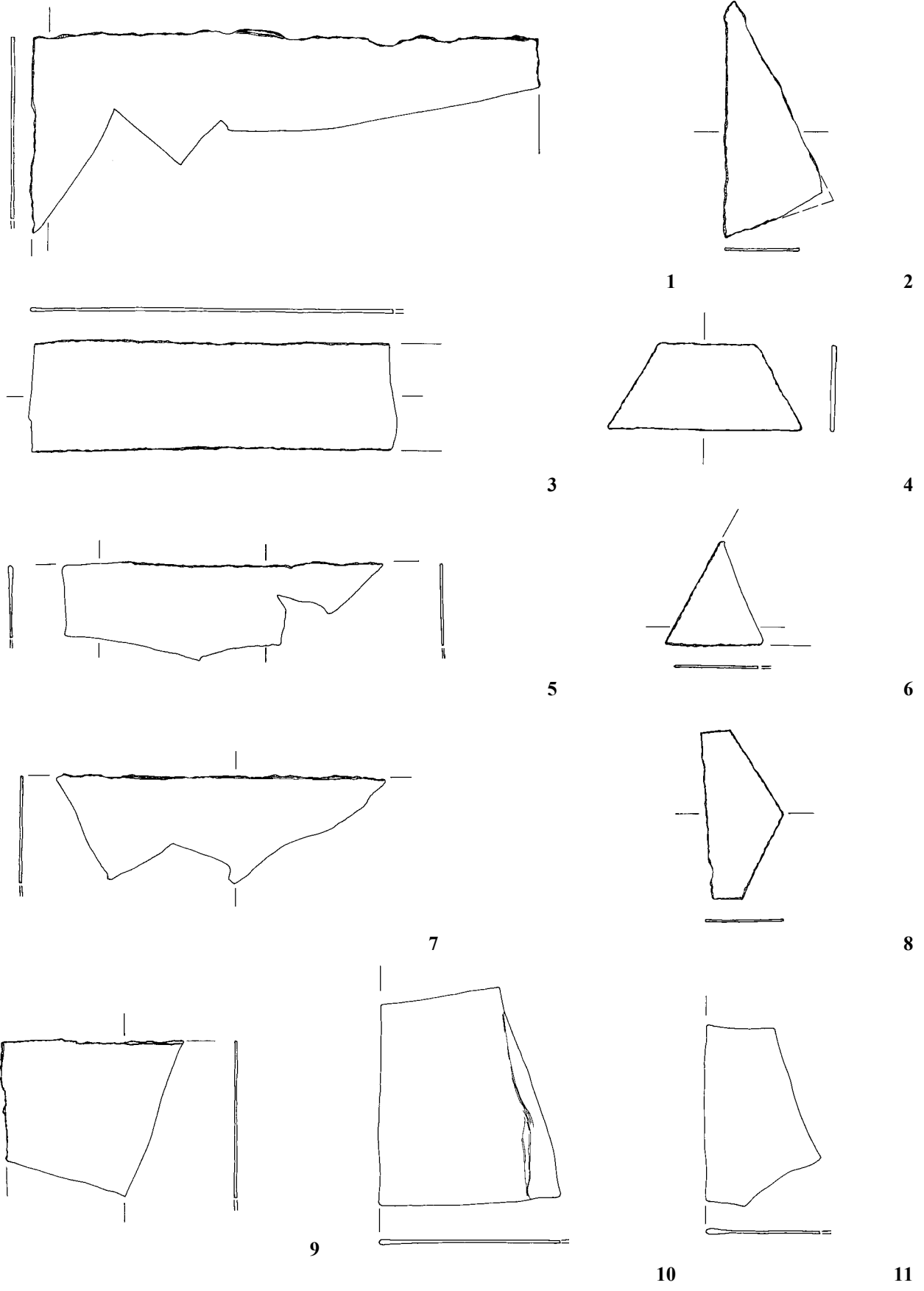


Abb. 96. Chemnitz-Rathauspassagen (C-03). Befund 850. Glas. M. 1:3
 Flachglas 1-11.




Abb. 97. Chemnitz-Brückenstraße. Keramik. M. 1:3
Töpfereiabfall. Unglasierte weiße Irdenware (1dV2), rotbraune Bemalung 5-21.

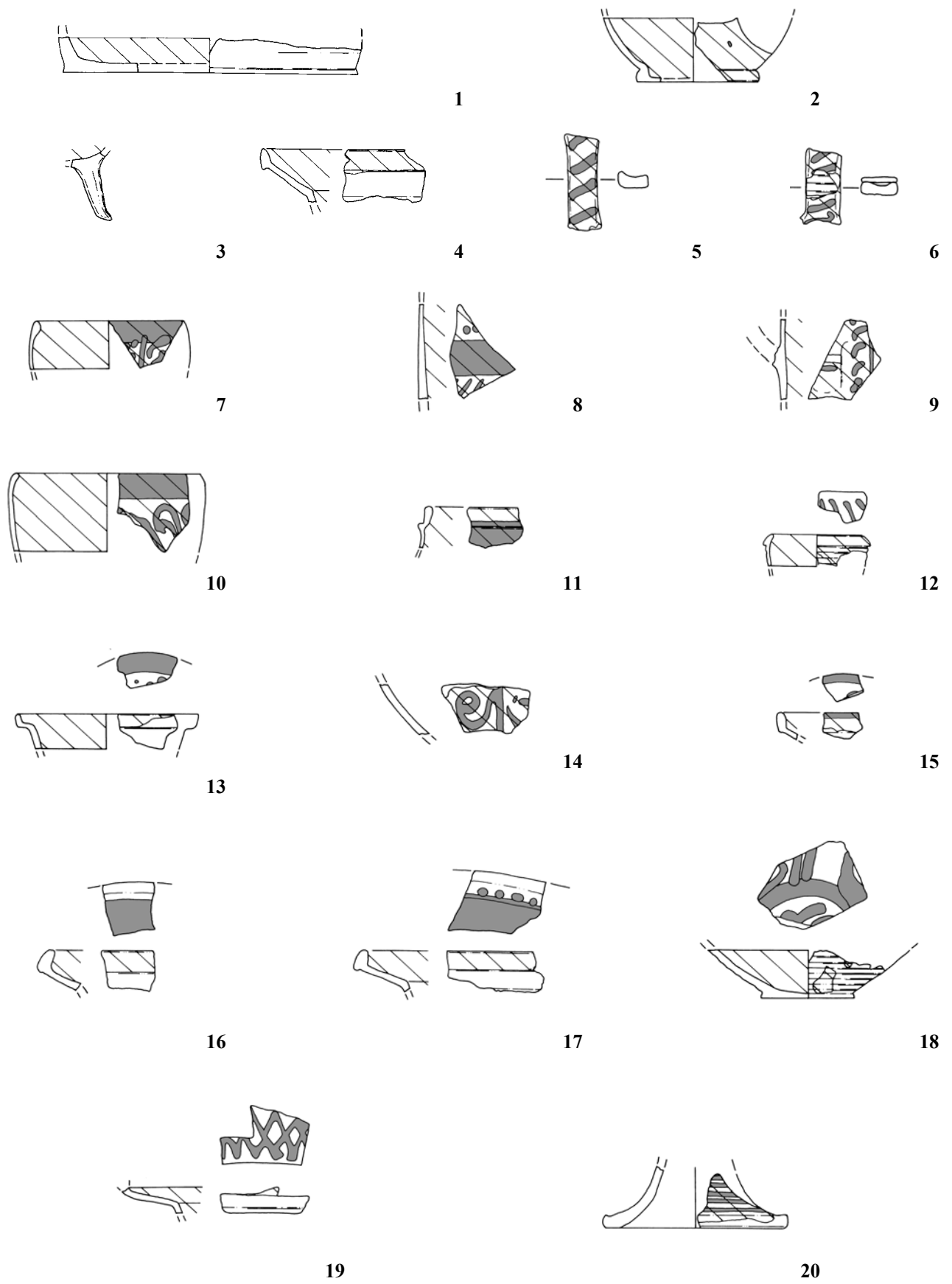


Abb. 98. Chemnitz-Brückenstraße. Keramik. M. 1:3
 Töpfereiabfall. Glasierte weiße Irdenware (2dV1), rotbraune Bemalung 5-20.



4243 (1dV2) 1



4251 (2bV1) 2



9044 (2bV3) 3



8434 (2bV1) 4



7071 (2bV1) 5




8015 (2bV3) 6



7292 (2bV5) 7



7234 (2bV5) 8



7292 (2bV5) 9


Abb. 99. Chemnitz-Rathauspassagen (C-03). Keramik 1-9.



4185 (2bV5) 1



8434 (2bV5) 2




8434 (2bV5) 3



7071 (2bV5) 4



8434 (2bV5) 5



7071 (2bV6) 6



8434 (2bV6) 7



7158 (2dV1) 8



8434 (2bV7) 9



7234 (2dV1) 10

Abb. 100. Chemnitz-Rathauspassagen (C-03). Keramik 1-10.



8018 (2dV1)

1



4182 (2dV1)

2



7158 (2dV1)

3



8434 (3eV1)

4



7348 (3cV1)

5



8434 (3aV1)

6



7071 (4)

7



7071 (3aV5)

8



8434 (5)

9



7071 (4)

10



1090

11

Abb. 101. Chemnitz-Rathauspassagen(C-03). Keramik 1- 11.



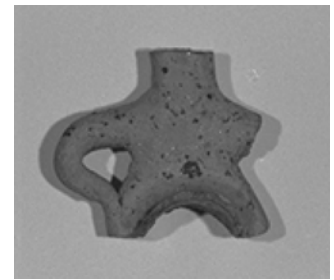
1090 1




8458 2



7305 3



850 4



7370 5



4266 6



8392 7



2dV1/2bV5 8



1dV2 9



1dV2 10



1dV2 14



1dV2 11



1dV2 12



1dV2 13



1dV2 15



1dV2 16



1dV2 17



1dV2 18

Abb. 102. Chemnitz-Rathauspassagen (C-03). Keramik 1-5, Stein 6-7.
Chemnitz-Brückenstraße. Keramik 8-18.



Abb. 103. Chemnitz-Rathauspassagen (C-03). Keramikanschliffe.
Die Warenvarianten der unglasierten Irdenware.
Oben v. l. n. r.: 1aV1, 1aV2, 1aV3, 1aV4, 1bV1, 1bV2, 1bV3, 1bV4,
Unten v. l. n. r.: 1cV1, 1cV2, 1dV1, 1dV2.



Abb.104. Chemnitz-Rathauspassagen (C-03). Keramikanschliffe.
Die Warenvarianten der glasierten Irdenware.
Oben v. l. n. r.: 2bV1, 2bV2, 2bV3, 2bV4, 2bV5, 2bV6, 2bV7, 2bV8.
Unten v. l. n. r.: 2cV1, 2dV1.



Abb. 105. Chemnitz-Rathauspassagen (C-03). Keramikanschliffe.
Die Warenvarianten des Steinzeugs.
Oben v. l. n. r.: 3aV1, 3aV2, 3aV3, 3aV4, 3aV5, 3aV6.
Unten v. l. n. r.: 3cV1, 3cV2, 3eV1.