



2012
LKALBW
POLIZEILICHE
KRIMINALSTATISTIK
in Baden-Württemberg
JAHRBUCH 2012 STAND 25.07.13



Baden-Württemberg

LANDESKRIMINALAMT

IMPRESSUM

JAHRBUCH POLIZEILICHE KRIMINALSTATISTIK IN BADEN-WÜRTTEMBERG 2012

HERAUSGEBER

Landeskriminalamt Baden-Württemberg
Taubenheimstraße 85
70372 Stuttgart

Telefon 0711 5401-0
Fax 0711 5401-3355
E-Mail poststelle@lka.bwl.de
Internet www.lka-bw.de

© LKA BW, 2012

1	DAS JAHR 2012 IM ÜBERBLICK	1
	Verlauf der Fälle im Vergleich 2011/2012	1
	Verlauf bei den Tatverdächtigen, Opfern und beim Schaden im Vergleich 2011/2012	3
2	VORBEMERKUNGEN	5
	Inhalt	5
	Bedeutung	6
	Erläuterungen zum PKS-Jahrbuch 2012	7
3	ALLGEMEINE STATISTISCHE ANGABEN	8
	Fläche und Bevölkerung	8
	Verwaltungs- und Polizeistruktur	10
	Bevölkerungsverteilung Stadt- und Landkreise/zuständige Polizeidienststellen	11
	Baden-Württemberg-Atlas Bevölkerungsdichte (Einwohner je km ²)	13
4	KRIMINALITÄT INSGESAMT	14
	Vorjahresvergleich der Kerndaten	14
	Kriminalitätsentwicklung Zehnjahresvergleich (Fälle und Tatverdächtige)	15
	Zehnjahresvergleich Entwicklung der Häufigkeitszahl und TV-belastungszahl	15
	Fallzahlen im Überblick	16
	Straftatenanteile an „Straftaten insgesamt“	16
	Entwicklung der Aufgeklärten Fälle Zehnjahresvergleich	16
	Fallentwicklung der Straftatengruppen 2011/2012	17
	Räumliche Verteilung	20
	Verteilung der erfassten Straftaten nach der Einwohnerzahl der Tatorte	20
	10-Jahres-vergleich des Bevölkerungs- und Straftatenanteils	20
	Verteilung der registrierten Straftaten auf die Landespolizei	21
	Verteilung der aufgeklärten Straftaten auf die Landespolizei	21
	Erfasste Fälle nach Stadt- und Landkreisen	22
	Aufgeklärte Fälle nach Stadt- und Landkreisen	24
	Baden-Württemberg-Kriminalitätsatlas Aufklärungsquote	26
	Anteil der Fremddienststellen an den erfassten Fällen	27
	Baden-Württemberg-Kriminalitätsatlas Häufigkeitszahl	29
	Tatverdächtigenzahlen im Überblick	30
	10-Jahres-Entwicklung der Tatverdächtigen	30
	Tatverdächtige nach Stadt- und Landkreisen	31
	Baden-Württemberg-Kriminalitätsatlas Tatverdächtigenbelastungszahl (TVBZ)	33
	Vorjahresvergleich Alters- und Geschlechtsstruktur der Tatverdächtigen	34
	Vorjahresvergleich der Tatverdächtigenmerkmale	34
	Aufgliederung der Tatverdächtigen nach Straftaten	35

Aufgliederung der Tatverdächtigenmerkmale nach Straftaten	38
Verteilung der Tatverdächtigen auf die Deliktsgruppen	41
Verteilung der Tatverdächtigen auf Deliktsgruppen nach Tatverdächtigenmerkmalen	42
Anteil der Altersgruppen in ausgewählten Straftatengruppen	43
Verteilung der Tatverdächtigen-Altersgruppen	44
Wohnsitzverteilung der Tatverdächtigen	47
Baden-Württemberg-Kriminalitätsatlas Tatverdächtigen-Import	50
Deutsche und Nichtdeutsche Tatverdächtige	51
10-Jahres-Entwicklung der Deutschen und Nichtdeutschen Tatverdächtige	51
Deutsche und Nichtdeutsche Tatverdächtige nach Stadt- und Landkreisen	51
Deutsche und Nichtdeutsche nach Geschlecht und Altersgruppe	53
Nichtdeutsche nach Staatsangehörigkeit	53
Nichtdeutsche nach Aufenthaltsgrund	54
Verwendung von Schusswaffen	55
10-Jahres-Entwicklung der Schusswaffenverwendung	55
Vorjahresvergleich der Schusswaffenverwendung in ausgewählten Deliktsbereichen	56
Anteil im jeweiligen Straftatenschlüssel	56
Opfer	57
10-Jahres-Entwicklung der Opfer nach Geschlecht	57
10-Jahres-Entwicklung der Opfer nach Altersgruppen	58
Opfer im Vorjahresvergleich	59
Opfergefährdung	60
Regionale Verteilung des Gefährdungsquotienten	60
Opfergefährdung nach Altersgruppen	61
Opfer-Tatverdächtigen-Beziehung	64
Schaden	65
10-Jahres-Entwicklung der Gesamtschadenssumme in Mio. Euro	65
Schaden im Vorjahresvergleich	66
Vollendete Fälle nach der Schadenshöhe in Euro im Vorjahresvergleich:	67
Verteilung der Schadensklassen (vollendete Fälle) im Vorjahresvergleich	67
Verteilung der Deliktsbereiche auf die Schadensklassen (vollendete Fälle)	68
5 EINZELDARSTELLUNG VON DELIKTSBEREICHEN	69
Straftaten gegen das Leben	69
10-Jahres-Entwicklung	69
Erfasste Fälle nach Stadt-/Landkreisen (Schlüssel 0000)	70
Vorjahresvergleich	72
Versuche/Verteilung nach Gemeindegröße	72
Geschlechts- und Altersstruktur der Tatverdächtigen	72

Anteile der Nichtdeutschen Tatverdächtigen	73
Nichtdeutsche Tatverdächtige nach Staatsangehörigkeit	74
Nichtdeutsche Tatverdächtige nach Aufenthaltsgrund in Deutschland	74
Angaben zum Tatverdächtigen	75
Schusswaffengebrauch	75
Opfer nach Alter und Geschlecht	75
Anteil der Opfer nach Altersgruppen	76
Verteilung der Opfer nach ihrer Beziehung zum Tatverdächtigen	77
Straftaten gegen die sexuelle Selbstbestimmung	78
10-Jahres-Entwicklung	78
Erfasste Fälle nach Stadt-/Landkreisen (1000)	79
Vorjahresvergleich	81
Versuche/Verteilung nach Gemeindegröße	81
Geschlechts- und Altersstruktur der Tatverdächtigen	82
Anteile der Nichtdeutschen Tatverdächtigen	82
Nichtdeutsche Tatverdächtige nach Staatsangehörigkeit	84
Nichtdeutsche Tatverdächtige nach Aufenthaltsgrund in Deutschland	85
Angaben zum Tatverdächtigen	85
Schusswaffengebrauch	86
Opfer nach Alter und Geschlecht	86
Anteil der Opfer nach Altersgruppen	87
Verteilung der Opfer nach ihrer Beziehung zum Tatverdächtigen	87
Raub, Räuberische Erpressung und Räuberischer Angriff auf Kraftfahrer	88
10-Jahres-Entwicklung	88
Erfasste Fälle Raubdelikte nach Stadt-/Landkreisen (2100)	89
Vorjahresvergleich	91
Versuche/Verteilung nach Gemeindegröße	92
Geschlechts- und Altersstruktur der Tatverdächtigen	93
Anteile der Nichtdeutschen Tatverdächtigen	94
Nichtdeutsche Tatverdächtige nach Staatsangehörigkeit	95
Nichtdeutsche Tatverdächtige nach Aufenthaltsgrund in Deutschland	96
Angaben zum Tatverdächtigen	97
Schusswaffengebrauch	98
Opfer nach Alter und Geschlecht	98
Anteil der Opfer nach Altersgruppen	99
Verteilung der Opfer nach ihrer Beziehung zum Tatverdächtigen	100
Schaden	101
Körperverletzung	102

10-Jahres-Entwicklung	102
Erfasste Fälle nach Stadt-/Landkreisen (2200)	103
Vorjahresvergleich	105
Versuche/Verteilung nach Gemeindegröße	105
Geschlechts- und Altersstruktur der Tatverdächtigen	106
Anteile der Nichtdeutschen Tatverdächtigen	106
Nichtdeutsche Tatverdächtige nach Staatsangehörigkeit	108
Nichtdeutsche Tatverdächtige nach Aufenthaltsgrund in Deutschland	109
Angaben zum Tatverdächtigen	109
Schusswaffengebrauch/Verteilung	110
Opfer nach Alter und Geschlecht	110
Anteil der Opfer nach Altersgruppen	111
Verteilung der Opfer nach ihrer Beziehung zum Tatverdächtigen	112
Straftaten gegen die persönliche Freiheit	113
10-Jahres-Entwicklung	113
Erfasste Fälle nach Stadt-/Landkreisen (Schlüssel 2300)	114
Vorjahresvergleich	116
Versuche/Verteilung nach Gemeindegröße	116
Geschlechts- und Altersstruktur der Tatverdächtigen	117
Anteile der Nichtdeutschen Tatverdächtigen	117
Nichtdeutsche Tatverdächtige nach Staatsangehörigkeit	119
Nichtdeutsche Tatverdächtige nach Aufenthaltsgrund in Deutschland	120
Angaben zum Tatverdächtigen	120
Schusswaffengebrauch/Verteilung nach Gemeindegröße	121
Opfer nach Alter und Geschlecht	121
Anteil der Opfer nach Altersgruppen	122
Verteilung der Opfer nach ihrer Beziehung zum Tatverdächtigen	123
Diebstahl insgesamt	124
10-Jahres-Entwicklung	124
Erfasste Fälle nach Stadt-/Landkreisen (****)	125
Vorjahresvergleich	127
Versuche/Verteilung nach Gemeindegröße	128
Geschlechts- und Altersstruktur der Tatverdächtigen	129
Nichtdeutsche Tatverdächtige nach Staatsangehörigkeit	132
Nichtdeutsche Tatverdächtige nach Aufenthaltsgrund in Deutschland	134
Angaben zum Tatverdächtigen	135
Schusswaffengebrauch/Verteilung nach Gemeindegröße	136
Schaden	137

Diebstahl ohne erschwerende Umstände	138
10-Jahres-Entwicklung	138
Erfasste Fälle Diebstahl ohne erschwerende Umstände nach Stadt-/Landkreisen	139
Vorjahresvergleich	141
Versuche/Verteilung nach Gemeindegröße	141
Geschlechts- und Altersstruktur der Tatverdächtigen	141
Anteile der Nichtdeutschen Tatverdächtigen	142
Nichtdeutsche Tatverdächtige nach Staatsangehörigkeit	143
Nichtdeutsche Tatverdächtige nach Aufenthaltsgrund in Deutschland	143
Angaben zum Tatverdächtigen	144
Schaden	144
Diebstahl unter erschwerenden Umständen	145
10-Jahres-Entwicklung	145
Erfasste Fälle nach Stadt-/Landkreisen	146
Vorjahresvergleich	148
Versuche/Verteilung nach Gemeindegröße	148
Geschlechts- und Altersstruktur der Tatverdächtigen	149
Anteile der Nichtdeutschen Tatverdächtigen	149
Nichtdeutsche Tatverdächtige nach Staatsangehörigkeit	151
Nichtdeutsche Tatverdächtige nach Aufenthaltsgrund in Deutschland	151
Angaben zum Tatverdächtigen	152
Schusswaffengebrauch/Verteilung nach Gemeindegröße	152
Schaden	153
Diebstahl „Rund um das Kraftfahrzeug“	154
10-Jahres-Entwicklung	154
Erfasste Fälle nach Stadt-/Landkreisen (Schlüssel ***1 + ***2 + *50* + *550)	155
Vorjahresvergleich	157
Versuche/Verteilung nach Gemeindegröße	157
Geschlechts- und Altersstruktur der Tatverdächtigen	157
Anteile der Nichtdeutschen Tatverdächtigen	158
Nichtdeutsche Tatverdächtige nach Staatsangehörigkeit	159
Nichtdeutsche Tatverdächtige nach Aufenthaltsgrund in Deutschland	159
Angaben zum Tatverdächtigen	160
Schusswaffengebrauch/Verteilung nach Gemeindegröße	160
Schaden	161
Diebstahl in/aus Warenhäusern u.ä.	162
10-Jahres-Entwicklung	162
Erfasste Fälle nach Stadt-/Landkreisen (Schlüssel *25*)	163

Vorjahresvergleich	165
Versuche/Verteilung nach Gemeindegröße	165
Geschlechts- und Altersstruktur der Tatverdächtigen	165
Anteile der Nichtdeutschen Tatverdächtigen	166
Nichtdeutsche Tatverdächtige nach Staatsangehörigkeit	167
Nichtdeutsche Tatverdächtige nach Aufenthaltsgrund in Deutschland	168
Angaben zum Tatverdächtigen	168
Schusswaffengebrauch/Verteilung nach Gemeindegröße	169
Schaden	169
Diebstahl im Wohnbereich	170
10-Jahres-Entwicklung	170
Erfasste Fälle Diebstahl in/aus Wohnungen nach Stadt-/Landkreisen (Schlüssel *35*)	171
Vorjahresvergleich	173
Versuche/Verteilung nach Gemeindegröße	173
Geschlechts- und Altersstruktur der Tatverdächtigen	173
Anteile der Nichtdeutschen Tatverdächtigen	174
Nichtdeutsche Tatverdächtige nach Staatsangehörigkeit	174
Nichtdeutsche Tatverdächtige nach Aufenthaltsgrund in Deutschland	175
Angaben zum Tatverdächtigen	175
Schaden	175
Betrug	176
10-Jahres-Entwicklung	176
Erfasste Fälle nach Stadt-/Landkreisen	177
Vorjahresvergleich	179
Versuche/Verteilung nach Gemeindegröße	179
Geschlechts- und Altersstruktur der Tatverdächtigen	180
Anteile der Nichtdeutschen Tatverdächtigen	180
Nichtdeutsche Tatverdächtige nach Staatsangehörigkeit	182
Nichtdeutsche Tatverdächtige nach Aufenthaltsgrund in Deutschland	183
Angaben zum Tatverdächtigen	183
Schusswaffengebrauch/Verteilung nach Gemeindegröße	184
Schaden	184
Betrugsverwandte Delikte	185
10-Jahres-Entwicklung	185
Erfasste Fälle nach Stadt-/Landkreisen (Schlüssel 5200)	186
Vorjahresvergleich	188
Versuche/Verteilung nach Gemeindegröße	188
Geschlechts- und Altersstruktur der Tatverdächtigen	189

Nichtdeutsche Tatverdächtige nach Staatsangehörigkeit	190
Nichtdeutsche Tatverdächtige nach Aufenthaltsgrund in Deutschland	191
Angaben zum Tatverdächtigen	191
Schaden	192
Fälschungsdelikte	193
10-Jahres-Entwicklung	193
Erfasste Fälle nach Stadt-/Landkreisen (Straftatenschlüssel 5400)	194
Vorjahresvergleich	196
Versuche/Verteilung nach Gemeindegröße	196
Geschlechts- und Altersstruktur der Tatverdächtigen	196
Anteile der Nichtdeutschen Tatverdächtigen	197
Nichtdeutsche Tatverdächtige nach Staatsangehörigkeit	197
Nichtdeutsche Tatverdächtige nach Aufenthaltsgrund in Deutschland	198
Angaben zum Tatverdächtigen	198
Erpressung, Widerstand und Straftaten gegen die öffentliche Ordnung	199
10-Jahres-Entwicklung	200
Erfasste Fälle nach Stadt-/Landkreisen (Schlüssel 6100)	201
Erfasste Fälle nach Stadt-/Landkreisen (Schlüssel 6200)	203
Vorjahresvergleich	205
Versuche/Verteilung nach Gemeindegröße	205
Geschlechts- und Altersstruktur der Tatverdächtigen	206
Nichtdeutsche Tatverdächtige nach Staatsangehörigkeit	207
Nichtdeutsche Tatverdächtige nach Aufenthaltsgrund in Deutschland	208
Angaben zum Tatverdächtigen	208
Schaden	208
Begünstigung, Strafvereitelung, Hehlerei und Geldwäsche	209
10-Jahres-Entwicklung	209
Erfasste Fälle nach Stadt-/Landkreisen (Schlüssel 6300)	210
Vorjahresvergleich	212
Versuche/Verteilung nach Gemeindegröße	212
Geschlechts- und Altersstruktur der Tatverdächtigen	212
Anteile der Nichtdeutschen Tatverdächtigen	213
Nichtdeutsche Tatverdächtige nach Staatsangehörigkeit	215
Nichtdeutsche Tatverdächtige nach Aufenthaltsgrund in Deutschland	215
Angaben zum Tatverdächtigen	216
Brandstiftung	217
10-Jahres-Entwicklung	217
Erfasste Fälle nach Stadt-/Landkreisen (Schlüssel 6400)	218

Vorjahresvergleich	220
Versuche/Verteilung nach Gemeindegröße	220
Geschlechts- und Altersstruktur der Tatverdächtigen	220
Anteile der Nichtdeutschen Tatverdächtigen	221
Nichtdeutsche Tatverdächtige nach Staatsangehörigkeit	221
Nichtdeutsche Tatverdächtige nach Aufenthaltsgrund in Deutschland	222
Angaben zum Tatverdächtigen	222
Wettbewerbs- Korruptions- und Amtsdelikte	223
10-Jahres-Entwicklung	223
Erfasste Fälle nach Stadt-/Landkreisen (Schlüssel 6500)	224
Vorjahresvergleich	226
Versuche/Verteilung nach Gemeindegröße	226
Geschlechts- und Altersstruktur der Tatverdächtigen	226
Anteile der Nichtdeutschen Tatverdächtigen bei Wettbewerbs- Korruptions- und Amtsdelikte	227
Nichtdeutsche Tatverdächtige nach Staatsangehörigkeit	228
Nichtdeutsche Tatverdächtige nach Aufenthaltsgrund in Deutschland	228
Angaben zum Tatverdächtigen	229
Sachbeschädigung	230
10-Jahres-Entwicklung	230
Erfasste Fälle Sachbeschädigung nach Stadt-/Landkreisen (Schlüssel 6740)	231
Vorjahresvergleich	233
Versuche/Verteilung nach Gemeindegröße	233
Geschlechts- und Altersstruktur der Tatverdächtigen	233
Anteile der Nichtdeutschen Tatverdächtigen	234
Nichtdeutsche Tatverdächtige nach Staatsangehörigkeit	235
Nichtdeutsche Tatverdächtige nach Aufenthaltsgrund in Deutschland	235
Angaben zum Tatverdächtigen	235
Rauschgiftkriminalität	236
10-Jahres-Entwicklung	237
Erfasste Fälle nach Stadt-/Landkreisen (Schlüssel 8910)	238
Vorjahresvergleich	240
Versuche/Verteilung nach Gemeindegröße	240
Geschlechts- und Altersstruktur der Tatverdächtigen	241
Anteile der Nichtdeutschen Tatverdächtigen	241
Nichtdeutsche Tatverdächtige nach Staatsangehörigkeit	243
Nichtdeutsche Tatverdächtige nach Aufenthaltsgrund in Deutschland	244
Angaben zum Tatverdächtigen	244

Gewaltkriminalität	245
10-Jahres-Entwicklung	245
Erfasste Fälle Gewaltkriminalität nach Stadt-/Landkreisen (Schlüssel 8920)	246
Vorjahresvergleich	247
Versuche/Verteilung nach Gemeindegröße	248
Geschlechts- und Altersstruktur der Tatverdächtigen	248
Anteile der Nichtdeutschen Tatverdächtigen	249
Nichtdeutsche Tatverdächtige nach Staatsangehörigkeit	250
Nichtdeutsche Tatverdächtige nach Aufenthaltsgrund in Deutschland	251
Angaben zum Tatverdächtigen	251
Wirtschaftskriminalität	252
10-Jahres-Entwicklung	253
Erfasste Fälle nach Stadt-/Landkreisen (Schlüssel 8930)	254
Vorjahresvergleich	256
Versuche/Verteilung nach Gemeindegröße	256
Geschlechts- und Altersstruktur der Tatverdächtigen	257
Anteile der Nichtdeutschen Tatverdächtigen bei der Wirtschaftskriminalität (8930)	257
Nichtdeutsche Tatverdächtige nach Staatsangehörigkeit	258
Nichtdeutsche Tatverdächtige nach Aufenthaltsgrund in Deutschland	259
Angaben zum Tatverdächtigen	259
Schaden	260
Computerkriminalität	261
10-Jahres-Entwicklung	262
Erfasste Fälle Computerkriminalität (Schlüssel 8970) nach Stadt-/Landkreisen	263
Vorjahresvergleich (Schlüssel 8970)	265
Versuche/Verteilung nach Gemeindegröße (Schlüssel 8970)	265
Geschlechts- und Altersstruktur der Tatverdächtigen (Schlüssel 8970)	266
Anteile der Nichtdeutschen Tatverdächtigen	266
Nichtdeutsche Tatverdächtige nach Staatsangehörigkeit (Schlüssel 8970)	267
Nichtdeutsche Tatverdächtige nach Aufenthaltsgrund in Deutschland (Schlüssel 8970)	268
Angaben zum Tatverdächtigen (Schlüssel 8970)	269
Umweltkriminalität	270
10-Jahres-Entwicklung	270
Erfasste Fälle Umweltkriminalität (Schlüssel 8980) nach Stadt-/Landkreisen	271
Vorjahresvergleich (Schlüssel 8980)	273
Versuche/Verteilung nach Gemeindegröße (Schlüssel 8980)	273
Geschlechts- und Altersstruktur der Tatverdächtigen (Schlüssel 8980)	274
Anteile der Nichtdeutschen Tatverdächtigen	274

Nichtdeutsche Tatverdächtige nach Staatsangehörigkeit	275
Nichtdeutsche Tatverdächtige nach Aufenthaltsgrund in Deutschland (Schlüssel 8980)	275
Angaben zum Tatverdächtigen (Schlüssel 8980)	276
Straßenkriminalität	277
10-Jahres-Entwicklung	277
Erfasste Fälle Straßenkriminalität nach Stadt-/Landkreisen (Schlüssel 8990)	278
Vorjahresvergleich	280
Versuche/Verteilung nach Gemeindegröße	281
Geschlechts- und Altersstruktur der Tatverdächtigen	282
Anteile der Nichtdeutschen Tatverdächtigen	283
Nichtdeutsche Tatverdächtige nach Staatsangehörigkeit	284
Nichtdeutsche Tatverdächtige nach Aufenthaltsgrund in Deutschland	285
Angaben zum Tatverdächtigen	286

DAS JAHR 2012 IM ÜBERBLICK

1 DAS JAHR 2012 IM ÜBERBLICK

VERLAUF DER FÄLLE IM VERGLEICH 2011/2012

Erfasste Fälle	Jahr		Zu-/Abnahme	
	2011	2012	absolut	in %
Straftaten insgesamt	582.844	573.459	-9.385	-1,6
Straftaten gg. das Leben (0000**)	372	358	-14	-3,8
Mord (0100**)	87	84	-3	-3,4
Totschlag/Tötung a. Verlangen (0200**)	168	201	33	19,6
Fahrlässige Tötung (0300**)	81	67	-14	-17,3
Abbruch der Schwangerschaft (0400**)	36	6	-30	-83,3
Straftaten gegen die sexuelle Selbstbestimmung (1000**)	5.125	4.911	-214	-4,2
Vergewaltigung/sexuelle Nötigung (1110**)	832	831	-1	-0,1
Verbreit. pornogr. Schriften (1430**)	893	803	-90	-10,1
Verbreitung von Kinderpornographie. (1434**)	162	159	-3	-1,9
Rohheitsdelikte und Straftaten gegen die persönliche Freiheit (2000**)	75.956	75.181	-775	-1,0
Raub/räub. Erpressung/räub, Angriff (2100**)	3.502	3.541	39	1,1
Körperverletzung (2200**)	56.603	56.377	-226	-0,4
Gefährliche/schwere KV (2220**)	14.319	13.766	-553	-3,9
KV auf Straßen/Wegen/Plätzen (2221**)	6.363	6.005	-358	-5,6
(vorsätzlich leichte) KV (2240**)	39.527	39.980	453	1,1
Nötigung (2322**)	5.431	5.131	-300	-5,5
Bedrohung (2323**)	8.033	7.961	-72	-0,9
Nachstellen (2324**)	1.843	1.642	-201	-10,9
Diebstahl insgesamt (*****)	207.406	206.318	-1.088	-0,5
Diebstahl ohne erschw. Umstände (3*****)	128.883	128.582	-301	-0,2
Diebstahl unter erschw. Umständen (4*****)	78.523	77.736	-787	-1,0
In/aus Dienst-/Büroräume pp. (*10***)	13.252	14.205	953	7,2
in/aus Verkaufsraum (*25***)	47.798	45.313	-2.485	-5,2
in(an)/aus Kraftfahrzeugen (*50***) ¹	15.414	25.188	9.774	63,4
an Kraftfahrzeugen (*550**)	10.939	0	-10.939	-100,0
v. Kraftwagen/ unbef. Ingebr. (***1**)	1.752	1.750	-2	-0,1
v. Moped/Krad/unbef. Ingebr. (***2**)	3.617	3.455	-162	-4,5
v. Fahrrad/unbef. Ingebr. (***3**)	28.571	26.642	-1.929	-6,8
von/aus Automaten (***7**)	2.390	2.199	-191	-8,0

¹ Seit 01.01.2012 ist der Diebstahl an Kraftfahrzeugen im Straftatenschlüssel für Diebstahl an/aus Kfz (*50*) beinhaltet, so dass für die Jahre davor die Summe aus Diebstahl in/aus Kfz (*50*) und Diebstahl an Kfz (*55*) eine Vergleichsgrundlage bilden.

DAS JAHR 2012 IM ÜBERBLICK

Erfasste Fälle	Jahr		Zu-/Abnahme	
	2011	2012	absolut	in %
Vermögens- u. Fälschungsdelikte (5000**)	122.197	118.050	-4.147	-3,4
Betrug (5100**)	98.860	95.481	-3.379	-3,4
Sonstiger Warenkreditbetrug (5112**)	17.943	17.775	-168	-0,9
Warenbetrug (5113**)	7.016	4.428	-2.588	-36,9
Anlagebetrug (5132**)	1.025	400	-625	-61,0
Erschleichen v. Leistungen (5150**)	30.888	32.381	1.493	4,8
Abrechnungsbetrug im Gesundheitswesen (5181**)	458	316	-142	-31,0
Weitere Betrugsarten (5189**)	20.445	20.553	108	0,5
Veruntreuungen (5200**)	4.105	3.429	-676	-16,5
Sonstige Straftatbestände StGB (6000**)	128.839	125.230	-3.609	-2,8
Widerstand gegen die Staatsgewalt (6210**)	1.517	1.615	98	6,5
Geldwäsche (§261 StGB) (6330**)	931	565	-366	-39,3
Sachbeschädigung (6740**)	76.726	73.482	-3.244	-4,2
Sonstige Sachbeschädigung auf Straßen (6743**)	8.967	9.809	842	9,4
Strafrechtliche Nebengesetze (7000**)	42.949	43.411	462	1,1
Straftaten gg. Urheberrechtsbestimmungen (7150**)	788	988	200	18,7
AufenthaltsG/AsylverfG (7250**)	7.155	7.178	23	0,3
unerlaubte Einreise (GrÜ) (7251**)	1.935	2.082	147	7,6
Illegaler Aufenthalt (AufhG) (7257**)	3.613	3.864	251	6,9
Rauschgiftdelikte nach BtMG (7300**)	26.203	27.053	850	3,2
allg. Verstöße gg. BtMG (7310**)	19.261	20.032	771	4,0
mit Amphetamin (Pulver/flüssig) (7314**)	2.658	2.561	-97	-3,6
mit Cannabis + Zubereitung (7318**)	12.689	13.999	1.310	10,3
Illegaler Handel/Schmuggel (7320**)	4.218	4.204	-14	-0,3
mit/von Amphetamin (Pulver/flüssig) (7324**)	626	585	-41	-6,5
mit/von Amphetamin (Tablette/Ecstasy) (7325**)	128	231	103	80,5
mit/von Cannabis + Zubereitung (7328**)	2.269	2.445	176	7,8
Illegale Einfuhr nicht geringer Mengen (7330**)	334	258	-76	-22,8
von Cannabis + Zubereitung (7338**)	173	119	-54	-31,2
ill. Ha./Herst./ Abg./Besitz von BtM in n.g.M. (7348**)	1.577	1.453	-124	-7,9
Rauschgiftkriminalität insgesamt (8910**)	27.053	27.561	508	1,9
Gewaltkriminalität (8920**)	18.929	18.442	-487	-2,6
Wirtschaftskriminalität (8930**)	12.447	10.339	-2.108	-16,9
Jugendschutzdelikte (8960**)	135	102	-33	-24,4
Computerkriminalität (8970**)	9.048	8.907	-141	-1,6
Umweltkriminalität (8980**)	3.303	3.072	-231	-7,0
Straßenkriminalität (8990**)	115.045	112.195	-2.850	-2,5
Straßendiebstahl (8992**)	65.889	63.852	-2.037	-3,1

DAS JAHR 2012 IM ÜBERBLICK

VERLAUF BEI DEN TATVERDÄCHTIGEN, OPFERN UND BEIM SCHADEN IM VERGLEICH 2011/2012

Tatverdächtige (TV)	Jahr		Zu-/Abnahme	
	2011	2012	absolut	in %
TV insgesamt	228.558	229.382	824	0,4
männlich	171.707	172.981	1.274	0,7
weiblich	56.851	56.401	-450	-0,8
deutsch	160.979	158.683	-2.296	-1,4
männlich	120.241	118.775	-1.466	-1,2
weiblich	40.738	39.908	-830	-2,0
nichtdeutsch	67.579	70.699	3.120	4,6
männlich	51.466	54.206	2.740	5,3
weiblich	16.113	16.493	380	2,4
Kinder	9.981	8.587	-1.394	-14,0
männlich	7.044	6.067	-977	-13,9
weiblich	2.937	2.520	-417	-14,2
deutsch	7.695	6.705	-990	-12,9
männlich	5.474	4.807	-667	-12,2
weiblich	2.221	1.898	-323	-14,5
nichtdeutsch	2.286	1.882	-404	-17,7
männlich	1.570	1.260	-310	-19,7
weiblich	716	622	-94	-13,1
Jugendliche	27.429	25.655	-1.774	-6,5
männlich	19.028	17.852	-1.176	-6,2
weiblich	8.401	7.803	-598	-7,1
deutsch	20.687	19.215	-1.472	-7,1
männlich	14.241	13.217	-1.024	-7,2
weiblich	6.446	5.998	-448	-7,0
nichtdeutsch	6.742	6.440	-302	-4,5
männlich	4.787	4.635	-152	-3,2
weiblich	1.955	1.805	-150	-7,7
Heranwachsende	23.853	24.198	345	1,4
männlich	18.615	18.945	330	1,8
weiblich	5.238	5.253	15	0,3
deutsch	17.253	17.265	12	0,1
männlich	13.449	13.534	85	0,6
weiblich	3.804	3.731	-73	-1,9
nichtdeutsch	6.600	6.933	333	5,0
männlich	5.166	5.411	245	4,7
Weiblich	1.434	1.522	88	6,1

DAS JAHR 2012 IM ÜBERBLICK

TV	Jahr		Zu-/Abnahme	
	2011	2012	absolut	in %
Erwachsene	167.295	170.942	3.647	2,2
männlich	127.020	130.117	3.097	2,4
weiblich	40.275	40.825	550	1,4
deutsch	115.344	115.498	154	0,1
männlich	87.077	87.217	140	0,2
weiblich	28.267	28.281	14	0,0
nichtdeutsch	51.951	55.444	3.493	6,7
männlich	39.943	42.900	2.957	7,4
weiblich	12.008	12.544	536	4,5
allein handelnd	189.989	192.490	2.501	1,3
bereits in Erscheinung getreten	107.233	108.717	1.484	1,4
unter Alkoholeinfluss	30.715	31.695	980	3,2
Mitführen von Schusswaffen	1.515	1.553	38	2,5
Schusswaffenverwendung Fallzahlen				
gedroht	315	291	-24	-7,6
geschossen	321	291	-30	-9,3
Opfer	Jahr		Zu-/Abnahme	
	2011	2012	absolut	in %
insgesamt	94.226	94.314	88	0,1
männlich	58.947	58.655	-292	-0,5
Schaden	Jahr		Zu-/Abnahme	
	2011	2012	absolut	in %
in Mio. Euro	850,6	960,2	109,6	12,9
Vollendete Schadensfälle insgesamt	299.791	295.218	-4.573	-1,5
Schadensfälle bis unter 50 Euro	107.838	105.236	-2.602	-2,4
Schadensfälle von 50 bis 25.000 Euro	187.989	186.457	-1.532	-0,8
und darüber	3.964	3.525	-439	-11,1

2 VORBEMERKUNGEN

INHALT

In der Polizeilichen Kriminalstatistik (PKS) werden die von der Polizei bearbeiteten rechtswidrigen (Straf-)Taten einschließlich der mit Strafe bedrohten Versuche ausgewiesen. Nicht enthalten sind Ordnungswidrigkeiten, politisch motivierte Kriminalität und Verkehrsdelikte. Straftaten gemäß der §§ 315, 315 b StGB und § 22 a StVG gelten nicht als Verkehrsdelikte im Sinne der PKS.

Die bekannt gewordenen Fälle werden grundsätzlich nach dem Tatortprinzip erfasst, d.h. unabhängig von den bearbeitenden Dienststellen und vom Wohnort der Tatverdächtigen. Die Erfassung erfolgt erst zum Abschluss der polizeilichen Ermittlungen vor Abgabe der Akten an die Staatsanwaltschaft bzw. das Gericht. Straftaten, die außerhalb von Baden-Württemberg verübt wurden, bleiben unberücksichtigt.

Um ein möglichst vollständiges Bild der objektiven Sicherheitslage zu erhalten, werden in die Erfassung zur PKS auch die von strafunmündigen Kindern oder von schuldunfähigen psychisch Kranken begangenen Taten einbezogen. Bei unaufgeklärten Fällen sind ohnehin Alter und Schuldfähigkeit der Täter selten bekannt. Der Erfassung liegt ein unter teils strafrechtlichen, teils kriminologischen Aspekten aufgebauter Straftatenkatalog zugrunde.

Die vorliegende Jahresstatistik basiert auf Auswertungen bundeseinheitlicher bzw. landesspezifischer PKS-Tabellen. Die geltenden Standardtabellen sind als eigene Dateien im Anhang beigefügt.

Einen vertiefenden Einblick in spezielle Kriminalitätsbereiche bieten folgende vom Landeskriminalamt Baden-Württemberg herausgegebenen Jahresberichte:

- Jugendkriminalität und Jugendgefährdung
- Falschgeldkriminalität
- Rauschgiftkriminalität
- Wirtschaftskriminalität
- Organisierte Kriminalität
- Politisch motivierte Kriminalität
- Gemeinsames Lagebild Schleusungskriminalität
- Fahndung

BEDEUTUNG

Nach den bundeseinheitlichen Richtlinien (PKS-Rili) sieht die PKS ihren Zweck in der langfristigen Beobachtung der Kriminalität und einzelner Deliktsarten, des Umfangs und der Zusammensetzung des Tatverdächtigenkreises sowie der Veränderung von Kriminalitätsquotienten, in der Erlangung von Erkenntnissen für die vorbeugende und verfolgende Verbrechensbekämpfung, für organisatorische Planungen und Entscheidungen sowie für kriminologisch-soziologische Forschungen und kriminalpolitische Maßnahmen.

Die PKS ist kein Abbild des tatsächlichen Kriminalitätsgeschehens. Sie lässt nur Aussagen zu den Straftaten zu, die der Polizei bekannt geworden sind und bereits statistisch erfasst wurden. Das sog. Dunkelfeld, also Straftaten, die der Polizei nicht bekannt wurden, sind ebenfalls Bestandteil des Kriminalitätsgeschehens und können in der PKS nicht abgebildet werden. Auch können aktuelle Kriminalitätsentwicklungen nur bedingt wahrgenommen werden, da die statistische Erfassung erst nach Abschluss der polizeilichen Ermittlungen erfolgt.

Insbesondere folgende mögliche Einflussfaktoren können sich auf die Entwicklung der Zahlen in der Polizeilichen Kriminalstatistik auswirken:

- Anzeigeverhalten
- Polizeiliche Kontrolle
- Statistische Erfassung
- Änderung des Strafrechts
- Echte Kriminalitätsänderung

Die Polizeiliche Kriminalstatistik ist bei den Tatverdächtigen mit der Verurteiltenstatistik der Justiz nicht vergleichbar, da sich der Erfassungszeitraum verschiebt, die Erfassungsgrundsätze unterscheiden und der einzelne Fall im Justizbereich eine andere strafrechtliche Beurteilung erfahren kann: Falls die in der PKS im Berichtsjahr registrierten Tatverdächtigen rechtskräftig verurteilt werden, gelangen sie wegen der unterschiedlichen Verfahrensdauer teils im Berichtsjahr, teils im Folgejahr, teils noch später in die Verurteiltenstatistik.

Das Auf- bzw. Abrunden von Zahlenangaben (insbesondere bei Prozentsätzen) erfolgte im Allgemeinen ohne Rücksicht auf die Endsumme. Deshalb können sich bei der Summierung von Einzelwerten geringfügige Abweichungen in der Endsumme ergeben.

ERLÄUTERUNGEN ZUM PKS-JAHRBUCH 2012

In der Anlage 1 sind die PKS-Richtlinien mit Stand 01.01.2012 mit Ausführungen zu folgenden Themen:

- Summenschlüssel 8900 – 8990
- Regeln der Fallerfassung

sowie den Definitionskatalog hinterlegt.

In der Anlage 2 ist der im Berichtsjahr gültige Deliktskatalog bereitgestellt und in der Anlage 3 sind die Standardtabellen abgelegt.

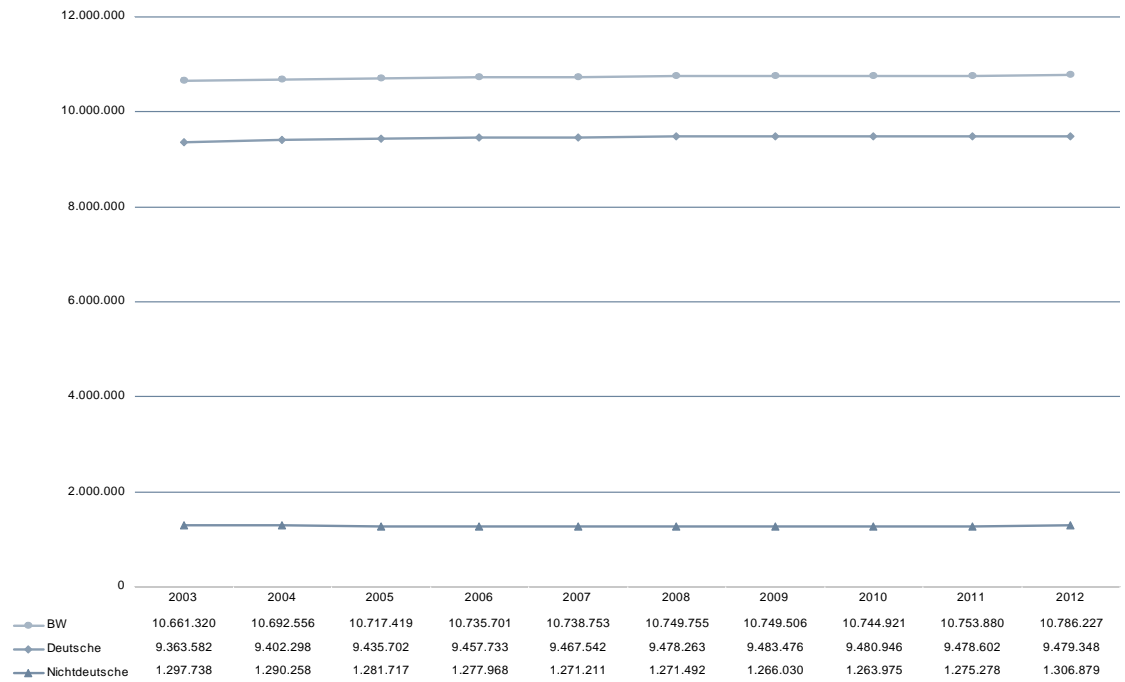
ALLGEMEINE STATISTISCHE ANGABEN

3 ALLGEMEINE STATISTISCHE ANGABEN

FLÄCHE UND BEVÖLKERUNG

Baden-Württemberg nimmt mit einer Fläche von rund 35.752 km² den 3. Platz im Größenvergleich der Bundesländer ein.

BEVÖLKERUNGSENTWICKLUNG



ALTERS- UND GESCHLECHTSSTRUKTUR DER BEVÖLKERUNG INSGESAMT

Altersgruppe	Bevölkerung insgesamt		davon männlich		davon weiblich	
	absolut	in %	absolut	in %	absolut	in %
Kinder	1.384.240	12,8	709.880	51,3	674.360	48,7
Jugendliche	467.734	4,3	240.188	51,4	227.546	48,6
Heranwachsende	377.385	3,5	193.765	51,3	183.620	48,7
Erwachsene	8.556.868	79,3	4.176.616	48,8	4.380.252	51,2
Insgesamt	10.786.227	100,0	5.320.449	49,3	5.465.778	50,7

ALLGEMEINE STATISTISCHE ANGABEN

ALTERS- UND GESCHLECHTSSTRUKTUR DER DEUTSCHEN BEVÖLKERUNG

Altersgruppe	deutsche Bevölkerung		davon männlich		davon weiblich	
	absolut	in %	absolut	in %	absolut	in %
Kinder	1.284.913	13,6	659.077	51,3	625.836	48,7
Jugendliche	412.834	4,4	212.135	51,4	200.699	48,6
Heranwachsende	329.536	3,5	168.857	51,2	160.679	48,8
Erwachsene	7.452.065	78,6	3.611.815	48,5	3.840.250	51,5
Insgesamt	9.479.348	100,0	4.651.884	49,1	4.827.464	50,9

ALTERS- UND GESCHLECHTSSTRUKTUR DER NICHTDEUTSCHEN BEVÖLKERUNG

Altersgruppe	nichtdeutsche Bevölkerung		davon männlich		davon weiblich	
	absolut	in %	absolut	in %	absolut	in %
Kinder	99.327	7,6	50.803	51,1	48.524	48,9
Jugendliche	54.900	4,2	28.053	51,1	26.847	48,9
Heranwachsende	47.849	3,7	24.908	52,1	22.941	47,9
Erwachsene	1.104.803	84,5	564.801	51,1	540.002	48,9
Insgesamt	1.306.879	100,0	668.565	51,2	638.314	48,8

GROßSTÄDTE (ÜBER 100.000 EINWOHNER) IN BADEN-WÜRTTEMBERG

Städte	Bevölkerung		Fläche in km ²	Einwohner je km ²
	absolut	in %		
Stuttgart	613.392	5,7	207,35	2.958
Mannheim	314.931	2,9	144,96	2.173
Karlsruhe	297.488	2,8	173,46	1.715
Freiburg	229.144	2,1	153,06	1.497
Heidelberg	149.633	1,4	108,83	1.375
Heilbronn	124.257	1,2	99,88	1.244
Ulm	123.672	1,1	118,69	1.042
Pforzheim	120.709	1,1	98,00	1.232
Reutlingen	112.735	1,1	87,06	1.295

ALLGEMEINE STATISTISCHE ANGABEN

BEVÖLKERUNGSANTEILE DER GEMEINDEGRÖßENGRUPPEN

Gemeindegrößengruppe / Einwohnerzahl	Bevölkerung		Anzahl der Gemeinden
	absolut	in %	
unter 20.000	5.404.178	50,1	1.003
20.000 bis unter 100.000	3.296.088	30,6	90
100.000 bis unter 500.000	1.472.569	13,7	8
500.000 und mehr	613.392	5,7	1
Baden-Württemberg	10.786.227	100,0	1.102

VERWALTUNGS- UND POLIZEISTRUKTUR

Baden-Württemberg gliedert sich in vier Regierungsbezirke

- Stuttgart
- Karlsruhe
- Freiburg
- Tübingen

mit insgesamt neun kreisfreien Städten und 35 Landkreisen. In den Regierungsbezirken besteht je eine Landespolizeidirektion mit nachgeordneten Polizeipräsidien und Polizeidirektionen die jeweils für einen Stadt- oder Landkreis zuständig sind.

Ausnahmen:

- PP Karlsruhe für Stadt- und Landkreis Karlsruhe
- PP Mannheim für Stadtkreis Mannheim und fünf Gemeinden des Rhein-Neckar-Kreises
- PD Heidelberg für Stadtkreis Heidelberg und Rhein-Neckar-Kreis, ohne 5 Gemeinden
- PD Rastatt für den Stadtkreis Baden-Baden und den Landkreis Rastatt
- PD Pforzheim für Stadtkreis Pforzheim und Enzkreis
- PD Heilbronn für Stadt- und Landkreis Heilbronn
- PD Ulm für Stadtkreis Ulm und Alb-Donau-Kreis
- PD Freiburg für Stadtkreis Freiburg und Landkreis Breisgau-Hochschwarzwald

Insgesamt gab es 2012 in Baden-Württemberg 3 Polizeipräsidien und 34 Polizeidirektionen.

Weitere Dienststellen mit übergreifenden Ermittlungszuständigkeiten in Baden-Württemberg bestehen - neben dem Landeskriminalamt -

- bei der Bundespolizei sowie
- beim Zoll.

Die zur Statistik gemeldeten Fälle der Bundespolizei und der Zolldienststellen mit Vollzugsaufgaben insbesondere im Bereich von strafrechtlichen Nebengesetzen werden den jeweiligen Stadt- und Landkreisen zugeordnet, in denen sich der Tatort befindet. Siehe auch „Anteil der Fremddienststellen an den erfassten Fällen“.

ALLGEMEINE STATISTISCHE ANGABEN

BEVÖLKERUNGSVERTEILUNG STADT- UND LANDKREISE/ZUSTÄNDIGE POLIZEIDIENSTSTELLEN

Stadt-/Landkreise	Zuständige Polizeidienst- stelle	Einwohner			Fläche in km ²	Einw. pro km ²
		insgesamt	Nichtdtsch.	in %		
Reg.bezirk Stuttgart²	RP Stuttgart	3.402.620	416.017	12,2	10.350	322
Stuttgart, Stadt	PP Stuttgart	613.392	138.832	22,6	207,35	2.958
Böblingen	PD Böblingen	372.334	54.553	14,7	617,85	603
Esslingen	PD Esslingen	517.205	70.872	13,7	641,48	806
Göppingen	PD Göppingen	252.002	33.196	13,2	642,36	392
Ludwigsburg	PD Ludwigsburg	521.014	77.343	14,8	686,82	759
Rems-Murr-Kreis	PD Waiblingen	415.719	53.285	12,8	858,14	484
Heilbronn, Stadtkreis	PD Heilbronn	124.257	25.396	20,4	99,88	1.244
Heilbronn, Landkreis	PD Heilbronn	328.731	34.336	10,4	1.099,93	299
Hohenlohekreis	PD Künzelsau	108.832	7.645	7,0	776,75	140
Schwäbisch Hall	PD Schwäbisch Hall	188.449	13.474	7,1	1.484,01	127
Main-Tauber-Kreis	PD Tauberbischofsheim	132.993	6.831	5,1	1.304,41	102
Heidenheim	PD Heidenheim	130.719	13.363	10,2	627,12	208
Ostalbkreis	PD Aalen	310.365	25.723	8,3	1.511,57	205
Reg.bezirk Karlsruhe	RP Karlsruhe	2.751.907	349.565	12,7	6.919,08	398
Baden-Baden, Stadtkreis	PD Baden-Baden	54.461	7.420	13,6	140,21	388
Karlsruhe, Stadtkreis	PP Karlsruhe	297.488	47.154	15,9	173,46	1.715
Karlsruhe, Landkreis	PP Karlsruhe	432.977	39.557	9,1	1.084,95	399
Rastatt	PD Rastatt	226.902	20.930	9,2	738,75	307
Heidelberg, Stadtkreis	PD Heidelberg	149.633	26.079	17,4	108,83	1.375
Mannheim, Stadtkreis	PP Mannheim	314.931	75.494	24,0	144,96	2.173
Neckar-Odenwald-Kreis	PD Mosbach	146.158	9.345	6,4	1.126,28	130
Rhein-Neckar-Kreis	PD Heidelberg	539.132	54.290	10,1	1.061,71	508
Pforzheim, Stadtkreis	PD Pforzheim	120.709	23.465	19,4	98,00	1.232
Calw	PD Calw	156.919	16.963	10,8	797,51	197
Enzkreis	PD Pforzheim	193.918	18.429	9,5	573,68	338
Freudenstadt	PD Freudenstadt	118.679	10.439	8,8	870,68	136
Reg.bezirk Freiburg	RP Freiburg	2.207.106	221.075	10,0	9.347,08	236
Freiburg, Stadtkreis	PD Freiburg	229.144	33.109	14,4	153,06	1.497
Breisgau-Hochschwarzw.	PD Freiburg	252.327	19.157	7,6	1.378,33	183
Emmendingen	PD Emmendingen	158.755	10.523	6,6	679,88	234
Ortenaukreis	PD Offenburg	417.875	33.281	8,0	1.850,85	226
Rottweil	PD Rottweil	138.719	11.212	8,1	769,43	180
Schwarzwald-Baar-Kreis	PD Villingen-Schwenn.	206.214	22.203	10,8	1.025,27	201
Tuttlingen	PD Tuttlingen	134.204	14.708	11,0	734,35	183
Konstanz	PD Konstanz	280.548	33.142	11,8	817,98	343
Lörrach	PD Lörrach	223.286	25.488	11,4	806,77	277
Waldshut	PD Waldshut	166.034	18.252	11,0	1.131,16	147

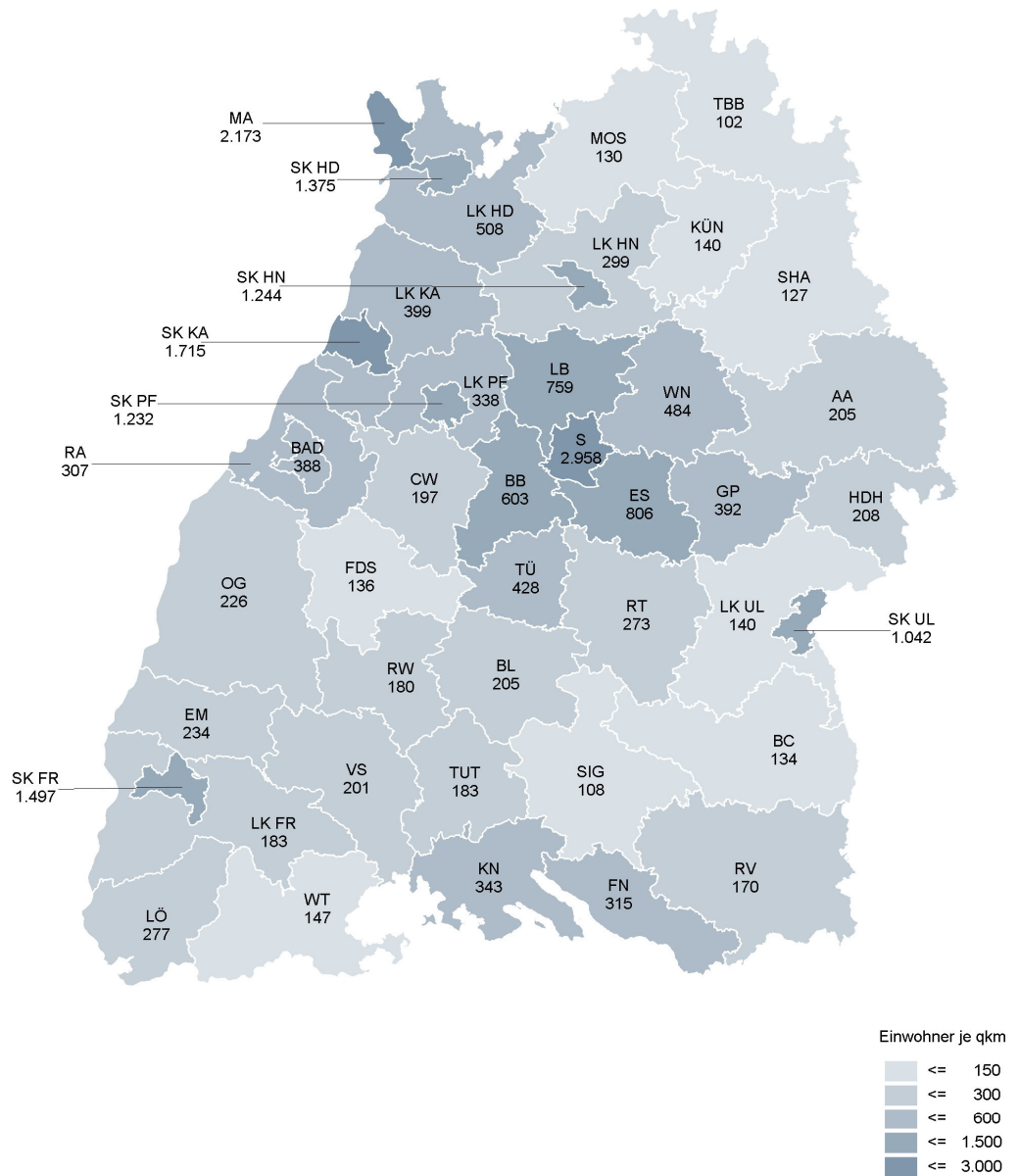
² Ohne Stadt Stuttgart

ALLGEMEINE STATISTISCHE ANGABEN

Stadt-/Landkreise	Zuständige Polizeidienst- stelle	Einwohner			Fläche in km ²	Einw. pro km ²
		insgesamt	Nichtdttsch.	in %		
Reg.bezirk Tübingen	LPD Tübingen	1.811.202	181.390	10,0	8.853,06	205
Reutlingen	PD Reutlingen	281.017	34.114	12,1	1.028,09	273
Tübingen	PD Tübingen	221.977	25.622	11,5	519,18	428
Zollernalbkreis	PD Balingen	187.698	17.480	9,3	917,72	205
Ulm, Stadtkreis	PD Ulm	123.672	21.066	17,0	118,69	1.042
Alb-Donau-Kreis	PD Ulm	189.825	17.383	9,2	1.357,32	140
Biberach	PD Biberach	189.523	11.427	6,0	1.409,75	134
Bodenseekreis	PD Friedrichshafen	209.733	20.718	9,9	664,79	315
Ravensburg	PD Ravensburg	277.909	23.607	8,5	1.631,83	170
Sigmaringen	PD Sigmaringen	129.848	9.973	7,7	1.204,36	108

ALLGEMEINE STATISTISCHE ANGABEN

BADEN-WÜRTTEMBERG-ATLAS BEVÖLKERUNGSDICHTE (EINWOHNER JE KM²)



KRIMINALITÄT INSGESAMT

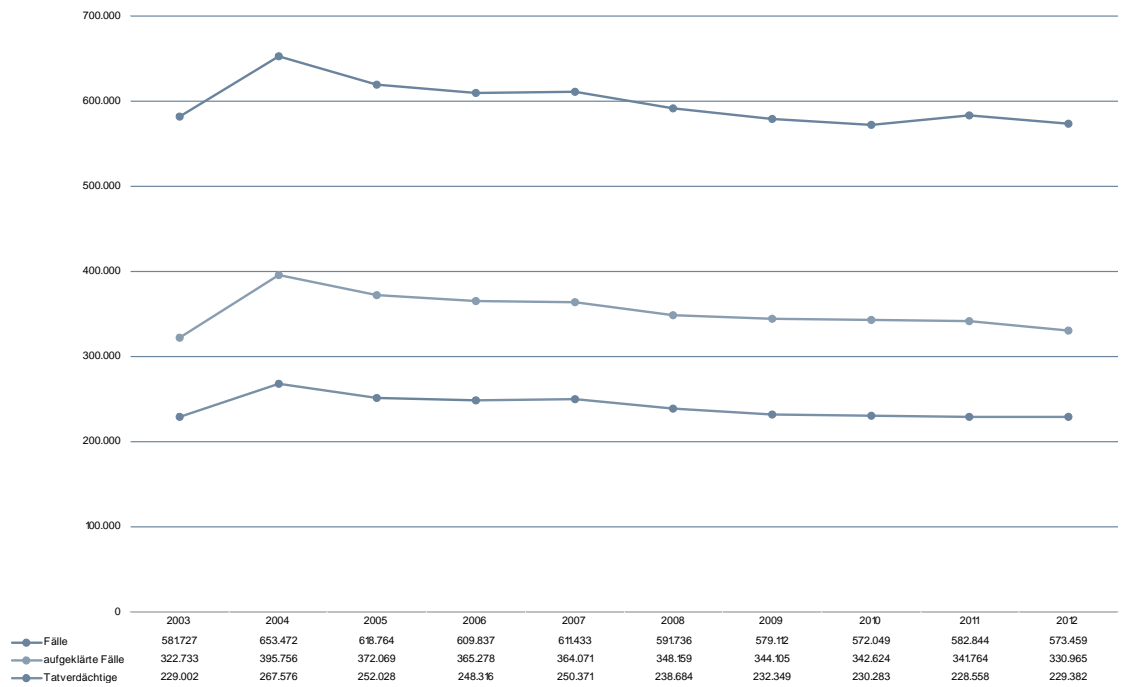
4 KRIMINALITÄT INSGESAMT

VORJAHRESVERGLEICH DER KERNDATEN

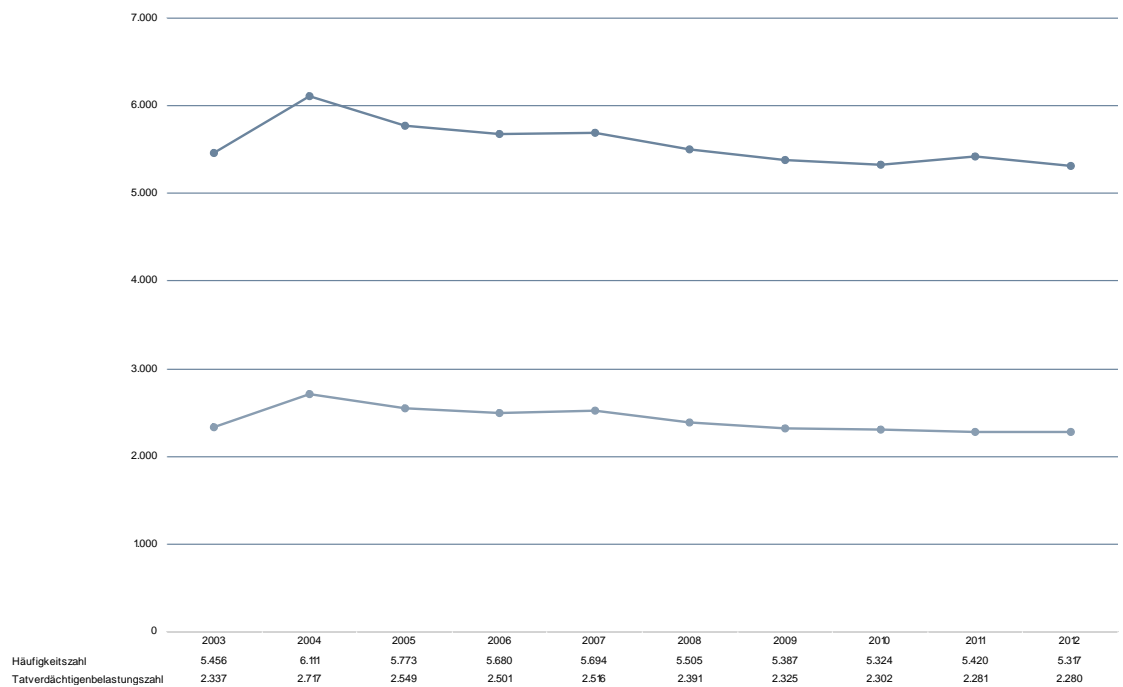
	2011	2012	Zu-/Abnahme	
			absolut	in %
Straftaten insgesamt	582.844	573.459	-9.385	-1,6
davon Versuche	33.948	34.137	189	0,6
Aufgeklärte Straftaten	341.764	330.965	-10.799	-3,2
Aufklärungsquote	58,6	57,7	-0,9 Prozentpunkte	
Tatverdächtige				
insgesamt	228.558	229.382	824	0,4
davon				
männlich	171.707	172.981	1.274	0,7
weiblich	56.851	56.401	-450	-0,8
Kinder	9.981	8.587	-1.394	-14,0
Jugendliche	27.429	25.655	-1.774	-6,5
Heranwachsende	23.853	24.198	345	1,4
Erwachsene	167.295	170.942	3.647	2,2
Deutsche	160.979	158.683	-2.296	-1,4
Nichtdeutsche	67.579	70.699	3.120	4,6
Asylbewerber	2.084	2.282	198	9,5
Illegale	4.687	5.297	610	13,0
Tatverdächtigenbelastungszahl (ohne Kinder unter 8 Jahren)				
insgesamt	2.281	2.280	-1	0,0
davon				
männlich	3.490	3.497	7	0,2
weiblich	1.115	1.103	-12	-1,1
Kinder	1.459	1.276	-183	-12,5
Jugendliche	5.852	5.485	-367	-6,3
Heranwachsende	6.199	6.412	213	3,4
Erwachsene	1.970	1.998	28	1,4
Deutsche	1.832	1.805	-27	-1,5
Häufigkeitszahl	5.420	5.317	-103	-1,9
Opfer				
insgesamt	94.226	94.314	88	0,1
davon				
männlich	58.947	58.655	-292	-0,5
weiblich	35.279	35.659	380	1,1
Schusswaffenverwendung				
gedroht	315	291	-24	-7,6
geschossen	321	291	-30	-9,3
Schaden in Mio. Euro	850,6	960,2	109,6	12,9

KRIMINALITÄT INSGESAMT

KRIMINALITÄTSENTWICKLUNG ZEHNJAHRESVERGLEICH (FÄLLE UND TATVERDÄCHTIGE)



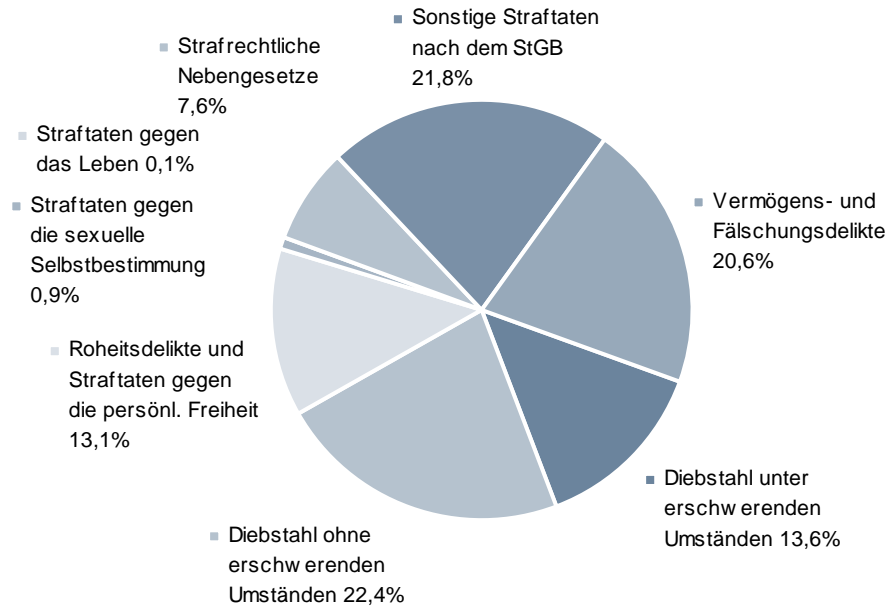
ZEHNJAHRESVERGLEICH ENTWICKLUNG DER HÄUFIGKEITSAHLE UND TV-BELASTUNGSZAHL



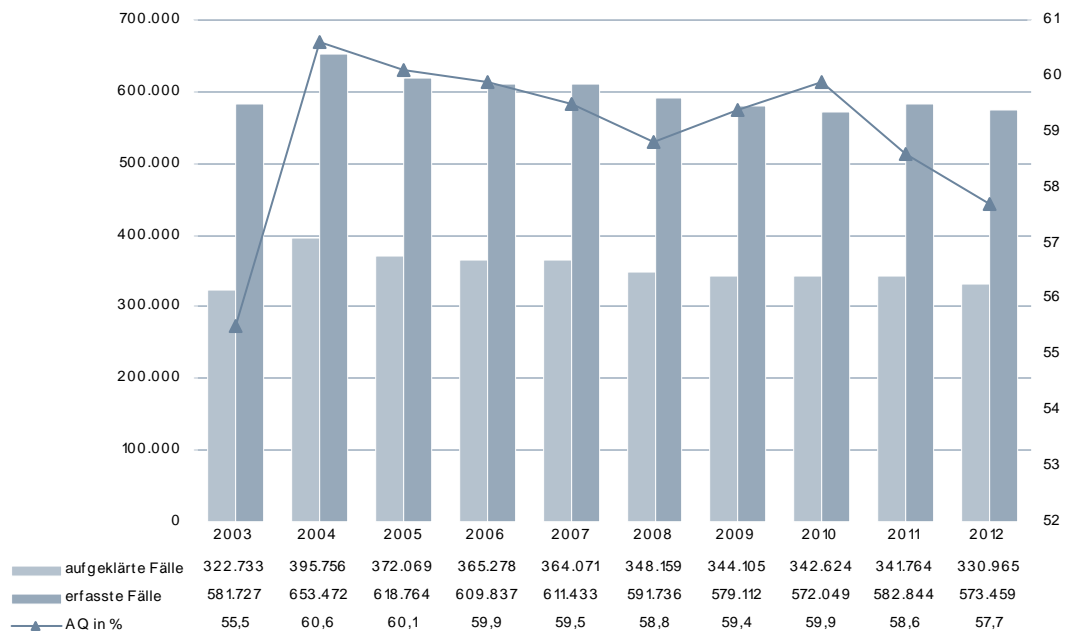
KRIMINALITÄT INSGESAMT

FALLZAHLEN IM ÜBERBLICK

STRAFTATENANTEILE AN „STRAFTATEN INSGESAMT“



ENTWICKLUNG DER AUFGEKLÄRTEN FÄLLE ZEHNJAHRESVERGLEICH



KRIMINALITÄT INSGESAMT

FALLENTWICKLUNG DER STRAFTATENGRUPPEN 2011/2012

Bereiche (Schlüssel)	Fallzahlen		Zu-/Abnahme		AQ in %	
	2011	2012	absolut	in %	2011	2012
Straftaten (ST) gegen das Leben (0000)	372	358	-14	-3,8	98,7	95,0
Mord (0100)	87	84	-3	-3,4	101,1	91,7
Totschlag und Tötung auf Verlangen (0200)	168	201	33	19,6	100,0	95,0
ST gg. die sex. Selbstbest (1000)	5.125	4.911	-214	-4,2	79,8	78,4
unter Gewaltanwendung u.a. (1100)	1.492	1.369	-123	-8,2	83,1	81,7
Vergewaltigung u. sex. Nötigung (1110)	832	831	-1	-0,1	84,9	82,2
sonstige sexuelle Nötigung (1120)	581	492	-89	-15,3	79,0	79,1
Sexueller Missbrauch (1300)	2.602	2.522	-80	-3,1	74,1	72,0
Sexueller Missbr. von Kindern (1310)	1.374	1.235	-139	-10,1	83,9	82,8
Exhib. Handl. u. Erregung öffentl. Ärgernisses (1320)	998	1.048	50	5,0	56,8	55,0
Ausnutzen sexueller Neigung (1400)	1.031	1.020	-11	-1,1	89,6	90,0
Zuhälterei (1420)	11	28	17	154,5	81,8	89,3
Roheitsdel. u. ST. gg. d. pers. Freiheit (2000)	75.956	75.181	-775	-1,0	88,7	88,5
Raub, räuberische Erpressung u.a. (2100)	3.502	3.541	39	1,1	57,6	56,2
auf Geldinst., Postfilii./-agenturen (2110)	27	27	0	0,0	96,3	77,8
auf sonst. Zahlstellen/Geschäfte (2120)	318	343	25	7,9	49,1	47,2
Handtaschenraub (2160)	238	245	7	2,9	25,6	31,0
Sonst. Raubüberfälle auf Straßen/Wegen/Plätzen (2170)	1.400	1.401	1	0,1	46,6	46,4
Körperverletzung (2200)	56.603	56.377	-226	-0,4	89,7	89,6
Freiheitsberaubung, Nötigung u.a. (2320)	15.661	15.113	-548	-3,5	92,0	92,2
Diebstahl insgesamt (4999)	207.406	206.318	-1.088	-0,5	33,4	31,7
von Kraftwagen (***1)	1.752	1.750	-2	-0,1	51,2	52,1
von Fahrrädern (***3)	28.571	26.642	-1.929	-6,8	7,9	7,6
von unbaren Zahlungsmitteln (***5)	7.402	8.035	633	8,6	10,0	8,3
von/aus Automaten (***7)	2.390	2.199	-191	-8,0	21,3	22,7
in/aus Dienst-, Büroräumen u.a. (*10*)	13.252	14.205	953	7,2	22,5	21,9
in/aus Gaststätten u.a. (*15*)	8.409	8.529	120	1,4	18,7	19,1
in/aus Warenhäusern (*25*)	47.798	45.313	-2.485	-5,2	84,1	82,0
Ladendiebstahl (*26*)	41.162	38.137	-3.025	-7,3	93,5	93,3
in/aus Wohnungen (*35*)	12.761	13.409	648	5,1	28,5	26,2
Tageswohnungseinbruch (*36*)	2.951	3.062	111	3,8	16,6	10,0
in/aus Kraftfahrzeugen (*50*)	15.414	25.188	9.774	63,4	15,6	12,0
an Kraftfahrzeugen (*55*)	10.939	0	-10.939	-100,0	6,6	0,0
Taschendiebstahl (*90*)	6.403	7.372	969	15,1	5,0	4,3
Diebstahl ohne erschw. Umstände (3***)	128.883	128.582	-301	-0,2	43,3	41,1
von unbaren Zahlungsmitteln (3**5)	6.619	7.162	543	8,2	8,6	8,1
in/aus Dienst-, Büroräumen u.a. (310*)	5.015	5.254	239	4,8	22,3	24,1
in/aus Warenhäusern (325*)	43.485	40.989	-2.496	-5,7	87,7	86,2
Ladendiebstahl (326*)	39.843	36.906	-2.937	-7,4	93,9	93,8
in/aus Wohnungen (335*)	4.569	4.837	268	5,9	50,3	50,1

KRIMINALITÄT INSGESAMT

Bereiche (Schlüssel)	Fallzahlen		Zu-/Abnahme		AQ in %	
	2011	2012	absolut	in %	2011	2012
in/aus Kraftfahrzeugen (350*)	4.663	14.326	9.663	207,2	18,1	10,3
an Kraftfahrzeugen (355*)	9.935	0	-9.935	-100,0	6,6	0,0
Taschendiebstahl (390*)	6.229	7.231	1.002	16,1	3,3	3,6
Diebstahl unter erschw. Umständen (4***)	78.523	77.736	-787	-1,0	17,2	16,1
von Kraftwagen (4**1)	936	890	-46	-4,9	33,9	31,1
von Fahrrädern (4**3)	20.462	19.392	-1.070	-5,2	4,5	4,5
von/aus Automaten (4**7)	2.288	2.049	-239	-10,4	20,9	22,2
in/aus Dienst-, Büroräumen u.a. (410*)	8.237	8.951	714	8,7	22,7	20,6
in/aus Warenhäusern (425*)	4.313	4.324	11	0,3	47,3	41,5
in/aus Wohnungen (435*)	8.192	8.572	380	4,6	16,4	12,7
Tageswohnungseinbruch (436*)	2.951	3.062	111	3,8	16,6	10,0
in/aus Kraftfahrzeugen (450*)	10.751	10.862	111	1,0	14,5	14,3
an Kraftfahrzeugen (455*)	1.004	0	-1.004	-100,0	6,4	0,0
Vermögens- u. Fälschungsdelikte (5000)	122.197	118.050	-4.147	-3,4	82,0	80,9
Betrug (5100)	98.860	95.481	-3.379	-3,4	83,6	82,7
Waren- und Warenkreditbetrug (5110)	25.172	22.379	-2.793	-11,1	77,7	74,7
Beteiligungs-/Kapitalanlagebetrug (5130)	1.052	415	-637	-60,6	98,0	96,6
Geldkreditbetrug (5140)	564	501	-63	-11,2	95,7	94,0
Erschleichen von Leistungen (5150)	30.888	32.381	1.493	4,8	99,2	99,2
Betrug m. rechtsw. erl. unbarer Zahlungsmittel (5160)	5.338	5.374	36	0,7	45,4	45,5
Debitkarten o. Pin (5162)	1.028	893	-135	-13,1	44,2	50,5
Debitkarten mit Pin (5163)	2.397	2.560	163	6,8	52,6	50,5
mit Kreditkarten (5164)	752	640	-112	-14,9	43,0	53,4
Sonstiger Betrug insgesamt (5170)	35.809	34.420	-1.389	-3,9	79,4	77,8
Veruntreuungen (5200)	4.105	3.429	-676	-16,5	99,2	98,9
Unterschlagung (5300)	10.354	10.934	580	5,6	53,4	53,6
Urkundenfälschung (5400)	7.109	6.689	-420	-5,9	91,0	89,2
Geld- u. Wertzeichenfälschung (5500)	753	488	-265	-35,2	55,6	58,0
Insolvenzstraftaten (5600)	1.016	1.029	13	1,3	100,0	99,6
Sonst. Straftatbestände nach d. StGB (6000)	128.839	125.230	-3.609	-2,8	46,2	46,4
Erpressung (6100)	848	823	-25	-2,9	75,4	62,9
Widerstand gg. die Staatsgewalt u.a. (6200)	10.055	10.100	45	0,4	90,0	88,2
Begünstigung, Strafvereitelung u.a. (6300)	3.080	2.796	-284	-9,2	96,8	97,3
Brandstiftung (6400)	2.049	2.033	-16	-0,8	56,1	59,2
Wettbewerbs-/Korruptions-/Amtsdelikte (6500)	239	311	72	30,1	88,7	94,5
Bestechung §§ 108e, 334 StGB (6522)	17	45	28	164,7	100,0	100,0
Sonstige ST im Amt (6550)	149	121	-28	-18,8	82,6	90,1
Strafbarer Eigennutz (6600)	648	456	-192	-29,6	85,3	80,3
Beleidigung (6730)	24.081	24.226	145	0,6	92,3	92,9
Sachbeschädigung (6740)	76.726	73.482	-3.244	-4,2	19,6	19,0
ST gg. die Umwelt (6760)	1.164	1.098	-66	-5,7	64,8	63,6
Strafrechtliche Nebengesetze (7000)	42.949	43.411	462	1,1	95,5	94,9
ST gg. Strafrechtl. Nebenges. auf d. Wirtschaftssektor (7100)	3.349	3.327	-22	-0,7	95,3	95,0
ST gegen das AufenthG und AsylVerfG (7250)	7.155	7.178	23	0,3	98,7	98,6

KRIMINALITÄT INSGESAMT

Bereiche (Schlüssel)	Fallzahlen		Zu-/Abnahme		AQ in %	
	2011	2012	absolut	in %	2011	2012
Unerl. Einreise n. d. AufenthG (7251)	1.935	2.082	147	7,6	99,8	99,9
ST gegen das AsylVerfG (7255)	627	225	-402	-64,1	99,8	100,0
ST gg. das WaffenG und KWKG (7260)	4.209	3.832	-377	-9,0	95,3	94,6
Rauschgiftdelikte (7300)	26.203	27.053	850	3,2	96,0	95,5
Allg. Verst. §29 BtmG (7310)	19.261	20.032	771	4,0	96,5	96,3
- m. Heroin (7311)	1.290	729	-561	-43,5	97,4	98,5
- m. Kokain (7312)	859	859	0	0,0	95,9	97,2
- m. Amphetamin, Pulver/ flüssig (7314)	2.658	2.561	-97	-3,6	95,4	96,2
- m. Amphetamin, Tablette/Kapsel/Ecstasy (7315)	418	603	185	44,3	97,4	95,2
- m. Cannabis (7318)	12.689	13.999	1.310	10,3	96,7	96,2
Illegaler Handel u. Schmuggel (7320)	4.218	4.204	-14	-0,3	95,1	94,0
- m. Heroin (7321)	509	314	-195	-38,3	97,6	94,6
- m. Kokain (7322)	354	319	-35	-9,9	95,2	95,0
- m. Amphetamin, Pulver/flüssig (7324)	626	585	-41	-6,5	95,4	95,9
- m. Amphetamin, Tablette/Kapsel/Ecstasy (7325)	128	231	103	80,5	96,1	93,9
- m. Cannabis (7328)	2.269	2.445	176	7,8	95,4	94,0
Summenschlüssel						
Rauschgiftkriminalität insgesamt (8910)	27.053	27.561	508	1,9	95,5	95,0
Gewaltkriminalität (8920)	18.929	18.442	-487	-2,6	78,4	77,3
Wirtschaftskriminalität (8930)	12.447	10.339	-2.108	-16,9	96,1	95,7
Wirtschaftskrim. bei Betrug (8931)	7.295	5.842	-1.453	-19,9	96,0	94,3
Insolvenzstraft. gem StGB u. Nebenstrafr. (8932)	1.832	1.845	13	0,7	100,0	99,6
im Anlage- u. Finanzierungsbetrug pp. (8933)	1.208	544	-664	-55,0	97,8	96,3
Wettbewerbsdelikte (8934)	205	195	-10	-4,9	88,8	93,8
Computerkriminalität (8970)	9.048	8.907	-141	-1,6	36,1	38,2
Umweltkriminalität (8980)	3.303	3.072	-231	-7,0	72,9	70,0
Straßenkriminalität (8990)	115.045	112.195	-2.850	-2,5	16,8	16,5

KRIMINALITÄT INSGESAMT

RÄUMLICHE VERTEILUNG

VERTEILUNG DER ERFASSTEN STRAFTATEN NACH DER EINWOHNERZAHL DER TATORTE

Tatorteinteilung	Straftaten		Zu-/Abnahme gegenüber Vorjahr		Einwohner Anteil in %	
	absolut	Anteil in %	absolut	In %		
	2011	2012	2012			
Landgemeinden (bis 20.000 Einw.)	185.308	178.362	31,1	-6.946	-3,7	50,1
Klein- u. Mittelstädte (20.000 - 100.000 Einw.)	203.955	201.968	35,2	-1.987	-1,0	30,6
Großstädte (100.000 - 500.000 Einw.)	133.387	131.966	23,0	-1.421	-1,1	13,7
Stuttgart (500.000 Einw. und mehr)	58.231	59.284	10,3	1.053	1,8	5,7
Tatort unbekannt	1.963	1.879	0,3	-84	-4,3	entfällt

10-JAHRES-VERGLEICH DES BEVÖLKERUNGS- UND STRAFTATENANTEILS

Tatorteinteilung	Bevölkerung		Straftaten	
	2003	2012	2003	2012
Landgemeinden (bis 20.000 Einw.)	5.420.357	5.404.178	182.548	178.362
Klein- u. Mittelstädte (20.000 - 100.000 Einw.)	3.238.864	3.296.088	205.056	201.968
Großstädte (100.000 - 500.000 Einw.)	1.413.622	1.472.569	139.400	131.966
Stuttgart (500.000 Einw. und mehr)	588.477	613.392	50.227	59.284

KRIMINALITÄT INSGESAMT

VERTEILUNG DER REGISTRIERTEN STRAFTATEN AUF DIE LANDESPOLIZEI

Bereiche	erfasste Fälle		Anteil an der Gesamt- zahl der ST in %	Zu-/Abnahme gegenüber Vorjahr	
	2011	2012		absolut	in %
BW	582.844	573.459	100,0	-9.385	-1,6
LPD Stuttgart	145.325	143.298	25,0	-2.027	-1,4
PP Stuttgart	58.231	59.284	10,3	1.053	1,8
LPD Karlsruhe	155.313	152.785	26,6	-2.528	-1,6
LPD Freiburg	135.302	132.406	23,1	-2.896	-2,1
LPD Tübingen	86.710	83.807	14,6	-2.903	-3,3
Tatort unbekannt	1.963	1.879	0,3	-84	-4,3

VERTEILUNG DER AUFGEKLÄRTEN STRAFTATEN AUF DIE LANDESPOLIZEI

Bereiche	aufgeklärte Fälle		Anteil an der Gesamt- zahl der ST in %	Zu-/Abnahme gegenüber Vorjahr	
	2011	2012		absolut	in %
BW	341.764	330.965	100,0	-10.799	-3,2
LPD Stuttgart	86.180	83.233	25,1	-2.947	-3,4
PP Stuttgart	36.540	37.386	11,3	846	2,3
LPD Karlsruhe	86.941	84.040	25,4	-2.901	-3,3
LPD Freiburg	79.964	76.933	23,2	-3.031	-3,8
LPD Tübingen	51.785	49.062	14,8	-2.723	-5,3

KRIMINALITÄT INSGESAMT

ERFASSTE FÄLLE NACH STADT- UND LANDKREISEN

Bereiche	erfasste Fälle		Zu-/Abnahme		AQ in %	
	2011	2012	absolut	in %	2011	2012
Land Baden-Württemberg	582.844	573.459	-9.385	-1,6	58,6	57,7
Regierungsbezirk Stuttgart³	145.325	143.298	-2.027	-1,4	59,3	58,1
Stuttgart, Stadtkreis	58.231	59.284	1.053	1,8	62,8	63,1
Böblingen	16.177	16.663	486	3,0	59,5	59,6
Esslingen	23.081	23.772	691	3,0	57,1	58,2
Göppingen	10.506	9.858	-648	-6,2	62,3	62,0
Ludwigsburg	22.326	21.974	-352	-1,6	58,5	58,3
Rems-Murr-Kreis	19.261	18.481	-780	-4,0	60,5	57,8
Heilbronn, Stadtkreis	9.407	9.167	-240	-2,6	62,5	57,7
Heilbronn, Landkreis	11.879	11.597	-282	-2,4	55,9	52,7
Hohenlohekreis	4.320	4.212	-108	-2,5	63,0	59,9
Schwäbisch Hall	7.446	6.991	-455	-6,1	62,7	59,9
Main-Tauber-Kreis	4.897	4.589	-308	-6,3	55,2	56,5
Heidenheim	5.028	4.785	-243	-4,8	59,6	57,0
Ostalbkreis	10.997	11.209	212	1,9	59,2	57,3
Regierungsbezirk Karlsruhe	155.313	152.785	-2.528	-1,6	56,0	55,0
Baden-Baden, Stadtkreis	4.128	3.755	-373	-9,0	59,5	58,8
Karlsruhe, Stadtkreis	27.386	28.462	1.076	3,9	57,5	57,9
Karlsruhe, Landkreis	17.211	16.512	-699	-4,1	52,2	52,1
Rastatt	11.573	10.743	-830	-7,2	58,4	55,8
Heidelberg, Stadtkreis	12.617	12.560	-57	-0,5	54,6	53,3
Mannheim, Stadtkreis	30.298	29.313	-985	-3,3	53,2	52,3
Neckar-Odenwald-Kreis	4.365	4.644	279	6,4	64,0	59,4
Rhein-Neckar-Kreis	23.259	23.613	354	1,5	54,2	54,5
Pforzheim, Stadtkreis	9.398	8.820	-578	-6,2	63,5	58,8
Calw	5.180	4.699	-481	-9,3	59,5	55,9
Enzkreis	5.658	5.503	-155	-2,7	52,1	47,5
Freudenstadt	4.240	4.161	-79	-1,9	60,7	63,9
Regierungsbezirk Freiburg	135.302	132.406	-2.896	-2,1	59,1	58,1
Freiburg, Stadtkreis	26.806	26.239	-567	-2,1	57,3	56,3
Breisgau-Hochschwarzwald	13.084	12.852	-232	-1,8	54,4	54,3
Emmendingen	7.684	6.782	-902	-11,7	58,4	57,5
Ortenaukreis	26.962	26.718	-244	-0,9	57,4	56,7
Rottweil	4.516	4.411	-105	-2,3	64,3	63,9
Schwarzwald-Baar-Kreis	8.307	7.539	-768	-9,2	59,2	55,0
Tuttlingen	5.578	5.032	-546	-9,8	63,0	62,4
Konstanz	16.913	17.131	218	1,3	60,8	59,2
Lörrach	17.847	18.253	406	2,3	61,8	60,6
Waldshut	7.605	7.449	-156	-2,1	63,8	64,9

³ ohne Stadt Stuttgart

KRIMINALITÄT INSGESAMT

Bereiche	erfasste Fälle		Zu-/Abnahme		AQ in %	
	2011	2012	absolut	in %	2011	2012
Regierungsbezirk Tübingen	86.710	83.807	-2.903	-3,3	59,7	58,5
Reutlingen	14.117	15.121	1.004	7,1	58,1	58,2
Tübingen	11.042	11.297	255	2,3	57,2	53,5
Zollernalbkreis	7.474	7.323	-151	-2,0	63,2	61,3
Ulm, Stadtkreis	10.244	10.069	-175	-1,7	62,4	60,1
Alb-Donau-Kreis	6.099	5.527	-572	-9,4	58,6	59,6
Biberach	8.172	7.727	-445	-5,4	60,4	61,7
Bodenseekreis	9.931	8.627	-1.304	-13,1	63,7	61,4
Ravensburg	13.662	13.111	-551	-4,0	56,8	56,7
Sigmaringen	5.969	5.005	-964	-16,2	59,5	57,5

KRIMINALITÄT INSGESAMT

AUFGEKLÄRTE FÄLLE NACH STADT- UND LANDKREISEN

Bereiche	aufgeklärte Fälle		Zu-/Abnahme		Tatverdächtige	
	2011	2012	absolut	in %	2011	2012
Land Baden-Württemberg	341.764	330.965	-10.799	-3,2	228.558	229.382
Regierungsbezirk Stuttgart⁴	86.180	83.233	-2.947	-3,4	84.408	85.462
Stuttgart, Stadtkreis	36.540	37.386	846	2,3	25.810	26.011
Böblingen	9.631	9.924	293	3,0	7.355	7.667
Esslingen	13.176	13.842	666	5,1	10.304	10.710
Göppingen	6.542	6.115	-427	-6,5	4.752	4.751
Ludwigsburg	13.060	12.816	-244	-1,9	9.279	10.111
Rems-Murr-Kreis	11.650	10.678	-972	-8,3	8.040	7.681
Heilbronn, Stadtkreis	5.882	5.287	-595	-10,1	4.533	4.232
Heilbronn, Landkreis	6.643	6.117	-526	-7,9	5.351	5.205
Hohenlohekreis	2.720	2.525	-195	-7,2	1.854	1.882
Schwäbisch Hall	4.669	4.186	-483	-10,3	3.321	3.176
Main-Tauber-Kreis	2.701	2.591	-110	-4,1	1.977	1.995
Heidenheim	2.999	2.727	-272	-9,1	2.225	2.181
Ostalbkreis	6.507	6.425	-82	-1,3	5.118	5.106
Regierungsbezirk Karlsruhe	86.941	84.040	-2.901	-3,3	61.284	60.651
Baden-Baden, Stadtkreis	2.458	2.209	-249	-10,1	1.797	1.836
Karlsruhe, Stadtkreis	15.751	16.490	739	4,7	11.186	11.533
Karlsruhe, Landkreis	8.979	8.597	-382	-4,3	7.180	6.993
Rastatt	6.758	5.994	-764	-11,3	4.718	4.453
Heidelberg, Stadtkreis	6.892	6.696	-196	-2,8	5.209	5.195
Mannheim, Stadtkreis	16.133	15.328	-805	-5,0	11.810	11.597
Neckar-Odenwald-Kreis	2.795	2.758	-37	-1,3	2.245	2.142
Rhein-Neckar-Kreis	12.601	12.880	279	2,2	9.823	9.828
Pforzheim, Stadtkreis	5.971	5.188	-783	-13,1	4.303	4.165
Calw	3.082	2.626	-456	-14,8	2.328	2.135
Enzkreis	2.947	2.614	-333	-11,3	2.501	2.368
Freudenstadt	2.574	2.660	86	3,3	2.162	2.059
Regierungsbezirk Freiburg	79.964	76.933	-3.031	-3,8	52.433	53.349
Freiburg, Stadtkreis	15.370	14.762	-608	-4,0	9.688	9.872
Breisgau-Hochschwarzwald	7.118	6.974	-144	-2,0	5.032	5.221
Emmendingen	4.489	3.899	-590	-13,1	3.111	3.095
Ortenaukreis	15.482	15.159	-323	-2,1	9.706	10.286
Rottweil	2.905	2.819	-86	-3,0	2.283	2.190
Schwarzwald-Baar-Kreis	4.919	4.148	-771	-15,7	3.885	3.619
Tuttlingen	3.514	3.138	-376	-10,7	2.565	2.496
Konstanz	10.277	10.146	-131	-1,3	7.503	7.735
Lörrach	11.036	11.053	17	0,2	7.416	7.704
Waldshut	4.854	4.835	-19	-0,4	3.705	3.684

⁴ Ohne Stadt Stuttgart

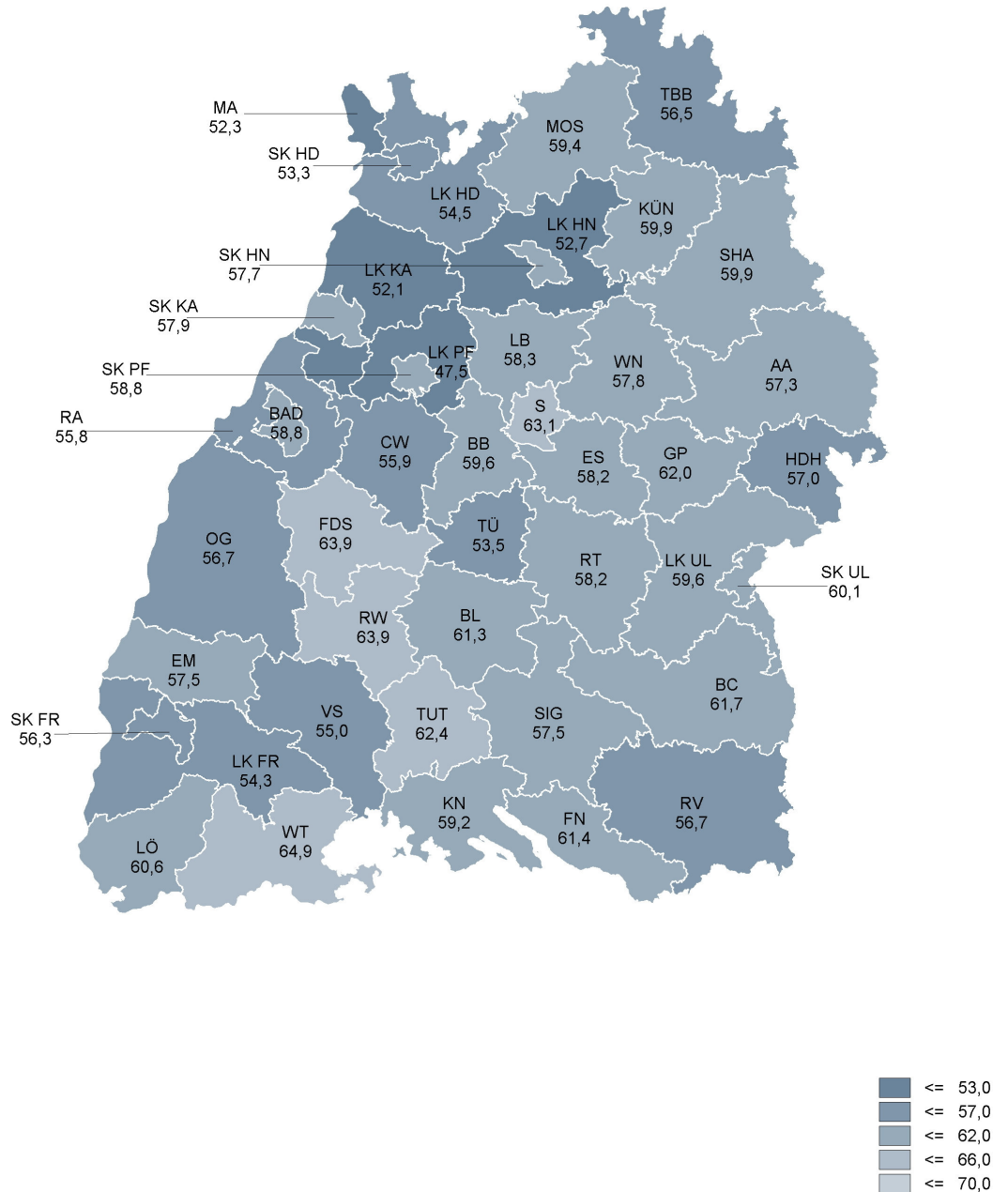
KRIMINALITÄT INSGESAMT

Bereiche	aufgeklärte Fälle		Zu-/Abnahme		Tatverdächtige	
	2011	2012	absolut	in %	2011	2012
Regierungsbezirk Tübingen	51.785	49.062	-2.723	-5,3	35.001	34.562
Reutlingen	8.208	8.805	597	7,3	6.337	6.290
Tübingen	6.319	6.039	-280	-4,4	4.062	4.021
Zollernalbkreis	4.722	4.488	-234	-5,0	3.444	3.365
Ulm, Stadtkreis	6.389	6.055	-334	-5,2	4.260	4.170
Alb-Donau-Kreis	3.577	3.292	-285	-8,0	2.697	2.621
Biberach	4.932	4.771	-161	-3,3	3.110	3.390
Bodenseekreis	6.326	5.296	-1.030	-16,3	4.365	3.986
Ravensburg	7.758	7.438	-320	-4,1	5.398	5.696
Sigmaringen	3.554	2.878	-676	-19,0	2.692	2.368

KRIMINALITÄT INSGESAMT

BADEN-WÜRTTEMBERG-KRIMINALITÄTSATLAS AUFKLÄRUNGSQUOTE

Die Aufklärungsquote 2012 für Baden-Württemberg beträgt 57,7 % (2011: 58,6 %).



KRIMINALITÄT INSGESAMT

ANTEIL DER FREMDDIENSTSTELLEN AN DEN ERFASSTEN FÄLLEN

Bereiche	Fälle	Anteil Fremddienststellen		davon Zoll	davon Bundespolizei
	2012	insgesamt	in %		
Land Baden-Württemberg	573.459	36.545	6,4	1.098	32.387
Regierungsbezirk Stuttgart⁵	143.298	8.928	6,2	62	8.234
Stuttgart, Stadtkreis	59.284	3.705	6,2	38	3.400
Böblingen	16.663	794	4,8	9	737
Esslingen	23.772	2.380	10,0	29	2.265
Göppingen	9.858	581	5,9	14	527
Ludwigsburg	21.974	1.716	7,8	0	1.627
Rems-Murr-Kreis	18.481	871	4,7	0	806
Heilbronn, Stadtkreis	9.167	547	6,0	6	488
Heilbronn, Landkreis	11.597	939	8,1	1	891
Hohenlohekreis	4.212	129	3,1	2	105
Schwäbisch Hall	6.991	164	2,3	0	117
Main-Tauber-Kreis	4.589	225	4,9	0	168
Heidenheim	4.785	241	5,0	0	204
Ostalbkreis	11.209	341	3,0	1	299
Regierungsbezirk Karlsruhe	152.785	8.515	5,6	10	7.410
Baden-Baden, Stadtkreis	3.755	241	6,4	0	218
Karlsruhe, Stadtkreis	28.462	1.643	5,8	1	1.467
Karlsruhe, Landkreis	16.512	913	5,5	1	821
Rastatt	10.743	537	5,0	6	497
Heidelberg, Stadtkreis	12.560	720	5,7	0	581
Mannheim, Stadtkreis	29.313	1.994	6,8	0	1.677
Neckar-Odenwald-Kreis	4.644	340	7,3	0	310
Rhein-Neckar-Kreis	23.613	987	4,2	1	790
Pforzheim, Stadtkreis	8.820	230	2,6	1	195
Calw	4.699	225	4,8	0	199
Enzkreis	5.503	356	6,5	0	343
Freudenstadt	4.161	329	7,9	0	312
Regierungsbezirk Freiburg	132.406	11.855	9,0	961	10.397
Freiburg, Stadtkreis	26.239	1.343	5,1	31	1.257
Breisgau-Hochschwarzwald	12.852	820	6,4	78	700
Emmendingen	6.782	490	7,2	14	459
Ortenaukreis	26.718	2.188	8,2	15	2.070
Rottweil	4.411	192	4,4	0	173
Schwarzwald-Baar-Kreis	7.539	305	4,0	13	240
Tuttlingen	5.032	249	4,9	12	214
Konstanz	17.131	1.778	10,4	200	1.472
Lörrach	18.253	3.843	21,1	363	3.421
Waldshut	7.449	647	8,7	235	391

⁵ ohne Stadt Stuttgart.

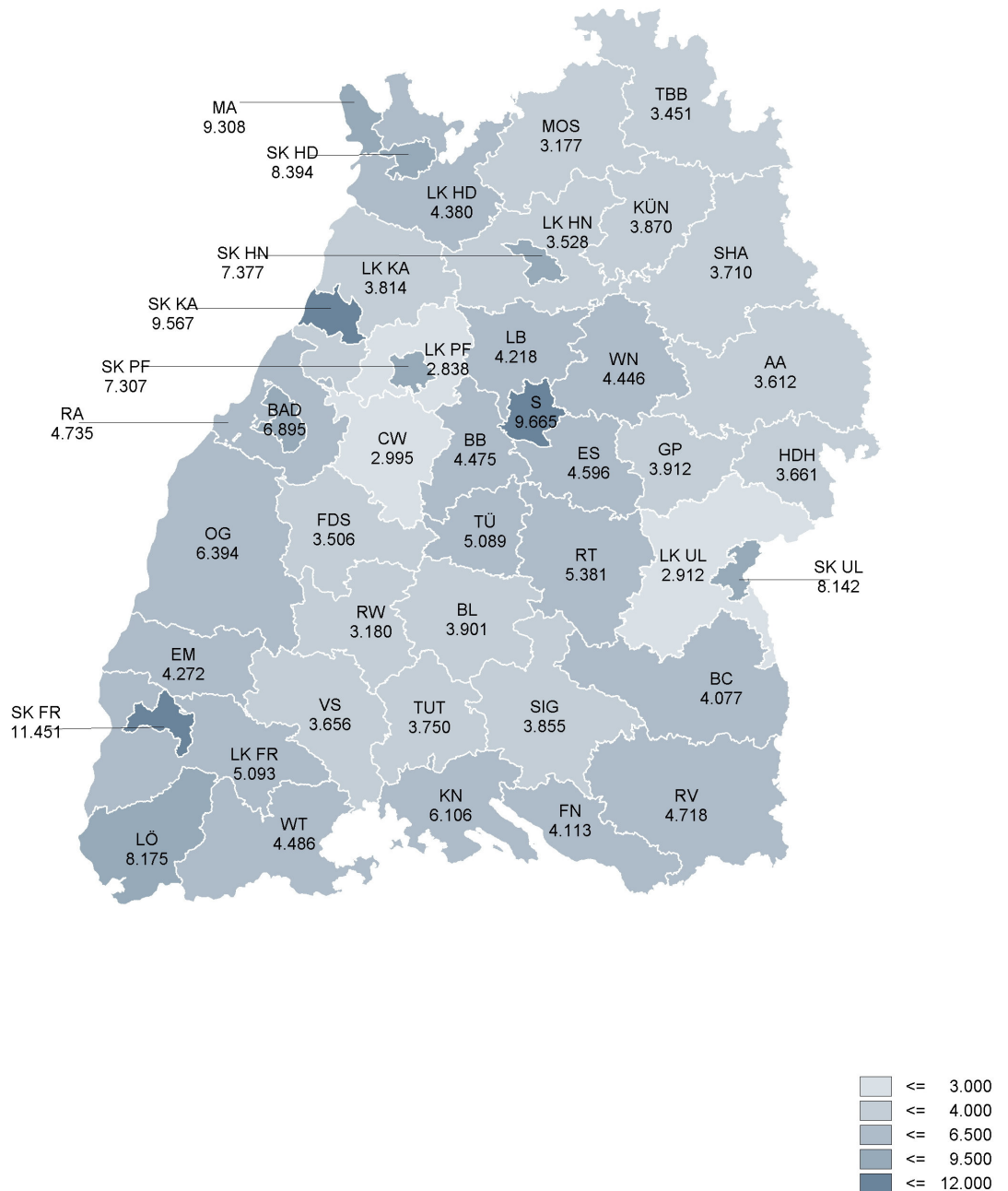
KRIMINALITÄT INSGESAMT

Bereiche	Fälle	Anteil Fremddienststellen		davon Zoll	davon Bundespolizei
	2012	insgesamt	in %		
Regierungsbezirk Tübingen	83.807	3.457	4,1	26	2.910
Reutlingen	15.121	441	2,9	0	398
Tübingen	11.297	594	5,3	0	562
Zollernalbkreis	7.323	145	2,0	0	113
Ulm, Stadtkreis	10.069	864	8,6	11	715
Alb-Donau-Kreis	5.527	327	5,9	7	249
Biberach	7.727	196	2,5	0	127
Bodenseekreis	8.627	460	5,3	5	413
Ravensburg	13.111	323	2,5	1	245
Sigmaringen	5.005	107	2,1	2	88

KRIMINALITÄT INSGESAMT

BADEN-WÜRTTEMBERG-KRIMINALITÄTSATLAS HÄUFIGKEITSAZHL

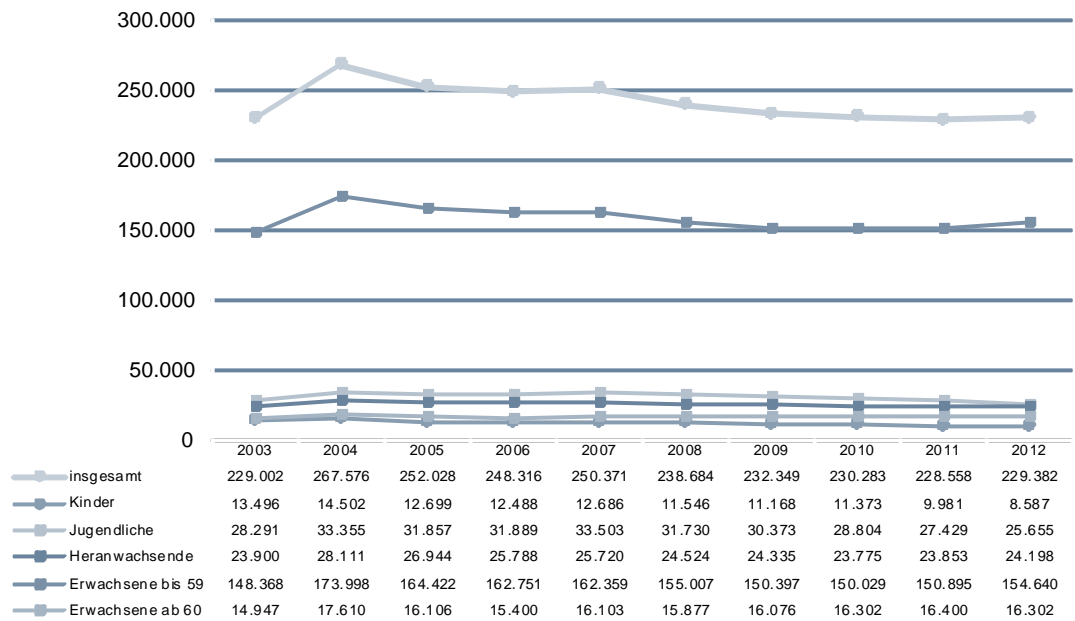
Die Häufigkeitszahl 2012 für Baden-Württemberg beträgt 5.317 (2011: 5.420).



KRIMINALITÄT INSGESAMT

TATVERDÄCHIGENZAHLEN IM ÜBERBLICK

10-JAHRES-ENTWICKLUNG DER TATVERDÄCHTIGEN



KRIMINALITÄT INSGESAMT

TATVERDÄCHTIGE NACH STADT- UND LANDKREISEN

Bereiche	Tatverdächtige		Zu-/Abnahme	
	2011	2012	absolut	in %
Land Baden-Württemberg	228.558	229.382	824	0,4
Regierungsbezirk Stuttgart⁶	84.408	85.462	1.054	1,2
Stuttgart, Stadtkreis	25.810	26.011	201	0,8
Böblingen	7.355	7.667	312	4,2
Esslingen	10.304	10.710	406	3,9
Göppingen	4.752	4.751	-1	0,0
Ludwigsburg	9.279	10.111	832	9,0
Rems-Murr-Kreis	8.040	7.681	-359	-4,5
Heilbronn, Stadtkreis	4.533	4.232	-301	-6,6
Heilbronn, Landkreis	5.351	5.205	-146	-2,7
Hohenlohekreis	1.854	1.882	28	1,5
Schwäbisch Hall	3.321	3.176	-145	-4,4
Main-Tauber-Kreis	1.977	1.995	18	0,9
Heidenheim	2.225	2.181	-44	-2,0
Ostalbkreis	5.118	5.106	-12	-0,2
Regierungsbezirk Karlsruhe	61.284	60.651	-633	-1,0
Baden-Baden, Stadtkreis	1.797	1.836	39	2,2
Karlsruhe, Stadtkreis	11.186	11.533	347	3,1
Karlsruhe, Landkreis	7.180	6.993	-187	-2,6
Rastatt	4.718	4.453	-265	-5,6
Heidelberg, Stadtkreis	5.209	5.195	-14	-0,3
Mannheim, Stadtkreis	11.810	11.597	-213	-1,8
Neckar-Odenwald-Kreis	2.245	2.142	-103	-4,6
Rhein-Neckar-Kreis	9.823	9.828	5	0,1
Pforzheim, Stadtkreis	4.303	4.165	-138	-3,2
Calw	2.328	2.135	-193	-8,3
Enzkreis	2.501	2.368	-133	-5,3
Freudenstadt	2.162	2.059	-103	-4,8
Regierungsbezirk Freiburg	52.433	53.349	916	1,7
Freiburg, Stadtkreis	9.688	9.872	184	1,9
Breisgau-Hochschwarzwald	5.032	5.221	189	3,8
Emmendingen	3.111	3.095	-16	-0,5
Ortenaukreis	9.706	10.286	580	6,0
Rottweil	2.283	2.190	-93	-4,1
Schwarzwald-Baar-Kreis	3.885	3.619	-266	-6,8
Tuttlingen	2.565	2.496	-69	-2,7
Konstanz	7.503	7.735	232	3,1
Lörrach	7.416	7.704	288	3,9
Waldshut	3.705	3.684	-21	-0,6

⁶ mit Stadt Stuttgart

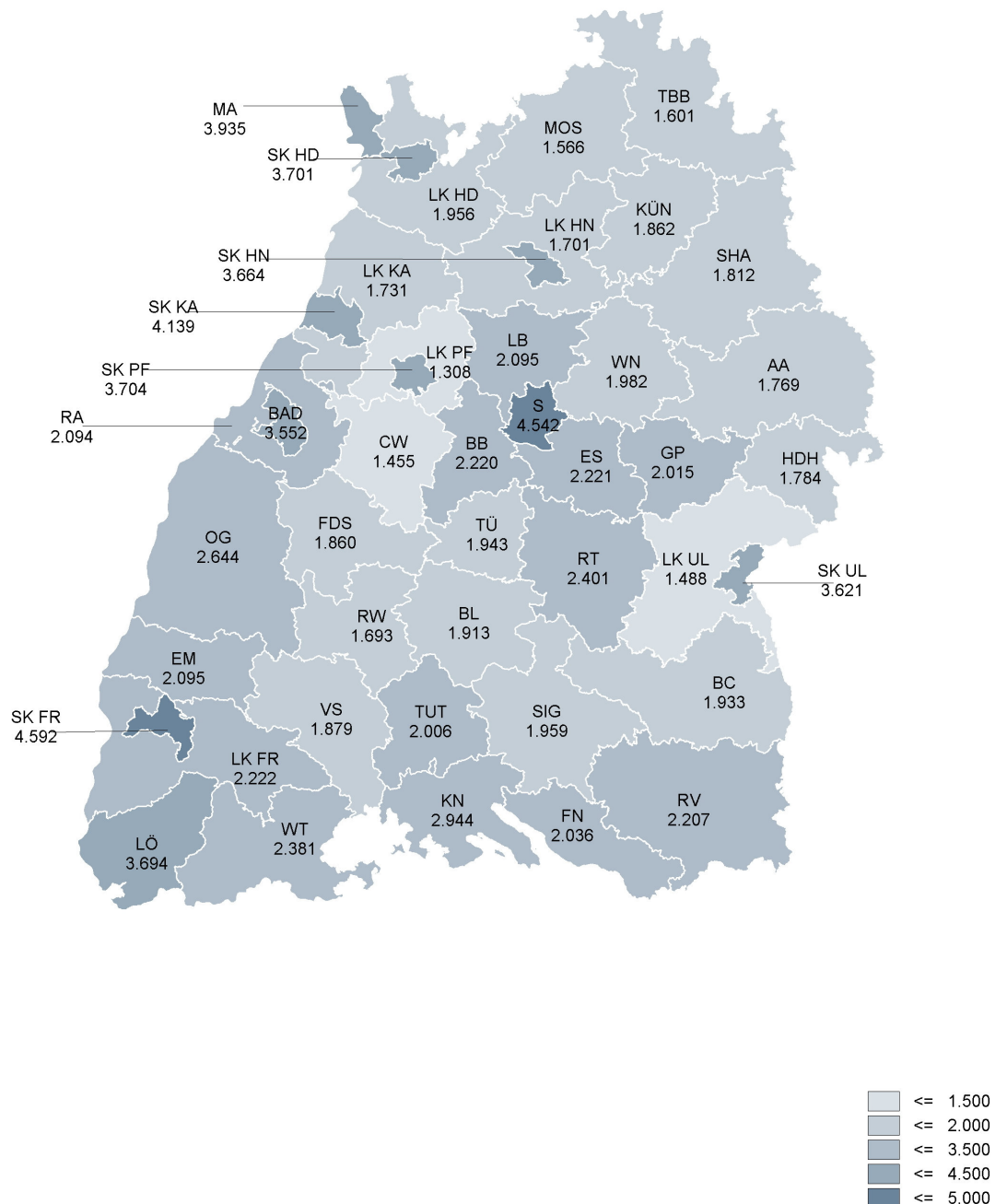
KRIMINALITÄT INSGESAMT

Bereiche	Tatverdächtige		Zu-/Abnahme	
	2011	2012	absolut	in %
Regierungsbezirk Tübingen	35.001	34.562	-439	-1,3
Reutlingen	6.337	6.290	-47	-0,7
Tübingen	4.062	4.021	-41	-1,0
Zollernalbkreis	3.444	3.365	-79	-2,3
Ulm, Stadtkreis	4.260	4.170	-90	-2,1
Alb-Donau-Kreis	2.697	2.621	-76	-2,8
Biberach	3.110	3.390	280	9,0
Bodenseekreis	4.365	3.986	-379	-8,7
Ravensburg	5.398	5.696	298	5,5
Sigmaringen	2.692	2.368	-324	-12,0

KRIMINALITÄT INSGESAMT

BADEN-WÜRTTEMBERG-KRIMINALITÄTSATLAS TATVERDÄCHTIGENBELASTUNGSZAHL (TVBZ)

Die TVBZ 2012 für Baden-Württemberg beträgt 2.280 (2011: 2.281).



KRIMINALITÄT INSGESAMT

VORJAHRESVERGLEICH ALTERS- UND GESCHLECHTSSTRUKTUR DER TATVERDÄCHTIGEN

	2011			2012		
	insgesamt	männlich	weiblich	insgesamt	männlich	weiblich
Kinder	9.981	7.044	2.937	8.587	6.067	2.520
bis unter 8 Jahre	420	341	79	460	324	136
8 bis unter 14 Jahre	9.561	6.703	2.858	8.127	5.743	2.384
Jugendliche						
14 bis unter 18 Jahre	27.429	19.028	8.401	25.655	17.852	7.803
Heranwachsende						
18 bis unter 21 Jahre	23.853	18.615	5.238	24.198	18.945	5.253
Erwachsene						
21 bis unter 60 Jahre	150.895	115.363	35.532	154.640	118.524	36.116
Ab 60 Jahre	16.400	11.657	4.743	16.302	11.593	4.709
Tatverdächtige insgesamt	228.558	171.707	56.851	229.382	172.981	56.401
Tatverdächtige (ohne strafunmündige Kinder)	218.577	164.663	53.914	220.795	166.914	53.881

VORJAHRESVERGLEICH DER TATVERDÄCHTIGENMERKMALE

	Tatverdächtige		Zu-/Abnahme	
	2011	2012	absolut	in %
Bereits in Erscheinung getreten	107.233	108.717	1.484	1,4
Alleinhandelnd	189.989	192.490	2.501	1,3
Konsument harter Drogen	14.009	15.121	1.112	7,9
Unter Alkoholeinfluss	30.715	31.695	980	3,2

KRIMINALITÄT INSGESAMT

AUFGLIEDERUNG DER TATVERDÄCHTIGEN NACH STRAFTATEN

Bereiche (Schlüssel)	Tatverdächtige		Zu-/Abnahme	
	2011	2012	absolut	in %
Straftaten (ST) gegen das Leben (0000)	500	437	-63	-12,6
Mord (0100)	135	87	-48	-35,6
Totschlag und Tötung auf Verlangen (0200)	196	246	50	25,5
ST gg. die sex. Selbstbest (1000)	3.551	3.374	-177	-5,0
unter Gewaltanwendung u.a. (1100)	1.217	1.142	-75	-6,2
Vergewaltigung u. sex. Nötigung (1110)	735	698	-37	-5,0
sonstige sexuelle Nötigung (1120)	449	410	-39	-8,7
Sexueller Missbrauch (1300)	1.592	1.504	-88	-5,5
Sexueller Missbr. von Kindern (1310)	977	880	-97	-9,9
Exhib. Handl. u. Erregung öffentl. Ärgernisses (1320)	453	452	-1	-0,2
Ausnutzen sexueller Neigung (1400)	854	831	-23	-2,7
Zuhälterei (1420)	10	30	20	200,0
Roheitsdel. u. ST. gg. d. pers. Freiheit (2000)	61.969	60.953	-1.016	-1,6
Raub, räuberische Erpressung u.a. (2100)	2.675	2.734	59	2,2
auf Geldinst., Postfilii./agenturen (2110)	26	28	2	7,7
auf sonst. Zahlstellen/Geschäfte (2120)	200	228	28	14,0
Handtaschenraub (2160)	83	109	26	31,3
Sonst. Raubüberfälle auf Straßen/Wegen/Plätzen (2170)	1.032	1.083	51	4,9
Körperverletzung (2200)	48.909	48.436	-473	-1,0
Freiheitsberaubung, Nötigung u.a. (2320)	13.916	13.159	-757	-5,4
Diebstahl insgesamt (4999)	54.078	52.088	-1.990	-3,7
von Kraftwagen (***1)	917	1.013	96	10,5
von Fahrrädern (***3)	2.208	2.008	-200	-9,1
von unbaren Zahlungsmitteln (***5)	666	636	-30	-4,5
von/aus Automaten (***7)	510	492	-18	-3,5
in/aus Dienst-, Büroräumen u.a. (*10*)	2.288	2.406	118	5,2
in/aus Gaststätten u.a. (*15*)	1.516	1.575	59	3,9
in/aus Warenhäusern (*25*)	35.341	33.205	-2.136	-6,0
Ladendiebstahl (*26*)	34.134	31.924	-2.210	-6,5
in/aus Wohnungen (*35*)	3.207	3.372	165	5,1
Tageswohnungseinbruch (*36*)	341	328	-13	-3,8
in/aus Kraftfahrzeugen (*50*)	1.243	1.795	552	44,4
an Kraftfahrzeugen (*55*)	651	0	-651	-100,0
Taschendiebstahl (*90*)	245	320	75	30,6
Diebstahl ohne erschw. Umstände (3***)	48.158	46.034	-2.124	-4,4
von unbaren Zahlungsmitteln (3**5)	524	547	23	4,4
in/aus Dienst-, Büroräumen u.a. (310*)	1.035	1.100	65	6,3
in/aus Warenhäusern (325*)	34.160	31.930	-2.230	-6,5
Ladendiebstahl (326*)	33.607	31.370	-2.237	-6,7
in/aus Wohnungen (335*)	2.223	2.374	151	6,8

KRIMINALITÄT INSGESAMT

Bereiche (Schlüssel)	Tatverdächtige		Zu-/Abnahme	
	2011	2012	absolut	in %
in/aus Kraftfahrzeugen (350*)	667	1.184	517	77,5
an Kraftfahrzeugen (355*)	559	0	-559	-100,0
Taschendiebstahl (390*)	182	274	92	50,5
Diebstahl unter erschw. Umständen (4***)	8.581	8.671	90	1,0
von Kraftwagen (4**1)	320	365	45	14,1
von Fahrrädern (4**3)	870	884	14	1,6
von/aus Automaten (4**7)	469	448	-21	-4,5
in/aus Dienst-, Büroräumen u.a. (410*)	1.323	1.388	65	4,9
in/aus Warenhäusern (425*)	1.707	1.819	112	6,6
in/aus Wohnungen (435*)	1.105	1.092	-13	-1,2
Tageswohnungseinbruch (436*)	341	328	-13	-3,8
in/aus Kraftfahrzeugen (450*)	669	725	56	8,4
an Kraftfahrzeugen (455*)	104	0	-104	-100,0
Vermögens- u. Fälschungsdelikte (5000)	62.597	64.567	1.970	3,1
Betrug (5100)	51.153	53.226	2.073	4,1
Waren- und Warenkreditbetrug (5110)	12.472	11.907	-565	-4,5
Beteiligungs-/Kapitalanlagebetrug (5130)	118	119	1	0,8
Geldkreditbetrug (5140)	572	449	-123	-21,5
Erschleichen von Leistungen (5150)	22.162	24.750	2.588	11,7
Betrug m. rechtsw. erl. unbarer Zahlungsmittel (5160)	1.323	1.295	-28	-2,1
Debitkarten o. Pin (5162)	235	200	-35	-14,9
Debitkarten mit Pin (5163)	768	773	5	0,7
mit Kreditkarten (5164)	168	165	-3	-1,8
Sonstiger Betrug insgesamt (5170)	17.522	17.331	-191	-1,1
Veruntreuungen (5200)	2.215	2.258	43	1,9
Unterschlagung (5300)	5.229	5.384	155	3,0
Urkundenfälschung (5400)	5.825	5.590	-235	-4,0
Geld- u. Wertzeichenfälschung (5500)	315	200	-115	-36,5
Insolvenzstraftaten (5600)	894	877	-17	-1,9
Sonst. Straftatbestände nach d. StGB (6000)	52.910	52.271	-639	-1,2
Erpressung (6100)	545	612	67	12,3
Widerstand gg. die Staatsgewalt u.a. (6200)	9.293	9.328	35	0,4
Begünstigung, Strafvereitelung u.a. (6300)	2.906	2.765	-141	-4,9
Brandstiftung (6400)	1.339	1.329	-10	-0,7
Wettbewerbs-/Korruptions-/Amtsdelikte (6500)	245	277	32	13,1
Bestechung §§ 108e, 334 StGB (6522)	19	56	37	194,7
Sonstige ST im Amt (6550)	103	96	-7	-6,8
Strafbarer Eigennutz (6600)	427	468	41	9,6
Beleidigung (6730)	20.642	20.938	296	1,4
Sachbeschädigung (6740)	14.127	12.929	-1.198	-8,5
ST gg. die Umwelt (6760)	886	849	-37	-4,2
Strafrechtliche Nebengesetze (7000)	36.323	37.315	992	2,7
ST gg. Strafrechtl. Nebenges. auf d. Wirtschaftssektor (7100)	3.247	3.162	-85	-2,6
ST gegen das AufenthG und AsylVerfG (7250)	6.864	7.174	310	4,5

KRIMINALITÄT INSGESAMT

Bereiche (Schlüssel)	Tatverdächtige		Zu-/Abnahme	
	2011	2012	absolut	in %
Unerl. Einreise n. d. AufenthG (7251)	1.924	2.103	179	9,3
ST gegen das AsylVerfG (7255)	467	194	-273	-58,5
ST gg. das WaffenG und KWKG (7260)	3.995	3.658	-337	-8,4
Rauschgiftdelikte (7300)	22.136	23.207	1.071	4,8
Allg. Verst. §29 BtmG (7310)	16.782	17.743	961	5,7
- m. Heroin (7311)	1.100	648	-452	-41,1
- m. Kokain (7312)	807	825	18	2,2
- m. Amphetamin, Pulver/ flüssig (7314)	2.468	2.425	-43	-1,7
- m. Amphetamin, Tablette/Kapsel/Ecstasy (7315)	398	571	173	43,5
- m. Cannabis (7318)	11.494	12.676	1.182	10,3
Illegaler Handel u. Schmuggel (7320)	3.925	3.887	-38	-1,0
- m. Heroin (7321)	489	261	-228	-46,6
- m. Kokain (7322)	341	319	-22	-6,5
- m. Amphetamin, Pulver/flüssig (7324)	597	569	-28	-4,7
- m. Amphetamin, Tablette/Kapsel/Ecstasy (7325)	134	216	82	61,2
- m. Cannabis (7328)	2.154	2.329	175	8,1
Summenschlüssel				
Rauschgiftkriminalität insgesamt (8910)	22.324	23.350	1.026	4,6
Gewaltkriminalität (8920)	19.421	18.313	-1.108	-5,7
Wirtschaftskriminalität (8930)	3.491	3.231	-260	-7,4
Wirtschaftskrim. bei Betrug (8931)	1.188	1.086	-102	-8,6
Insolvenzstraft. gem StGB u. Nebenstrafr. (8932)	1.379	1.340	-39	-2,8
im Anlage- u. Finanzierungsbetrug pp. (8933)	292	233	-59	-20,2
Wettbewerbsdelikte (8934)	207	214	7	3,4
Computerkriminalität (8970)	2.252	2.264	12	0,5
Umweltkriminalität (8980)	2.647	2.510	-137	-5,2
Straßenkriminalität (8990)	18.905	18.176	-729	-3,9

KRIMINALITÄT INSGESAMT

AUFGLIEDERUNG DER TATVERDÄCHTIGENMERKMALE NACH STRAFTATEN

Tatverdächtige	Bereits in Er- scheinung getreten	Alleinhan- delnd	Konsument harter Dro- gen	Unter Alko- holeinfluss
Straftaten (ST) gegen das Leben (0000)	240	274	25	116
Mord (0100)	55	63	3	16
Totschlag und Tötung auf Verlangen (0200)	168	159	19	97
ST gg. die sex. Selbstbest (1000)	1.846	3.063	123	527
unter Gewaltanwendung u.a. (1100)	682	1.002	63	288
Vergewaltigung u. sex. Nötigung (1110)	443	617	46	196
sonstige sexuelle Nötigung (1120)	229	351	17	90
Sexueller Missbrauch (1300)	806	1.382	43	232
Sexueller Missbr. von Kindern (1310)	450	811	18	79
Exhib. Handl. u. Erregung öffentl. Ärgernisses (1320)	254	440	21	94
Ausnutzen sexueller Neigung (1400)	425	777	19	11
Zuhälterei (1420)	25	20	4	0
Roheitsdel. u. ST. gg. d. pers. Freiheit (2000)	33.020	50.072	2.816	16.933
Raub, räuberische Erpressung u.a. (2100)	2.176	1.061	275	521
auf Geldinst., Postfilii./agenturen (2110)	22	12	6	1
auf sonst. Zahlstellen/Geschäfte (2120)	186	65	22	14
Handtaschenraub (2160)	93	45	8	19
Sonst. Raubüberf. auf Straßen/Wegen/Plätzen (2170)	865	276	72	247
Körperverletzung (2200)	26.240	39.480	2.213	15.530
Freiheitsberaubung, Nötigung u.a. (2320)	7.360	12.014	551	1.503
Diebstahl insgesamt (4999)	25.156	37.304	2.893	4.720
von Kraftwagen (***1)	779	633	105	230
von Fahrrädern (***3)	1.358	1.314	162	324
von unbaren Zahlungsmitteln (***5)	514	460	73	47
von/aus Automaten (***7)	380	161	46	46
in/aus Dienst-, Büroräumen u.a. (*10*)	1.757	1.265	265	145
in/aus Gaststätten u.a. (*15*)	1.213	825	166	380
in/aus Warenhäusern (*25*)	13.729	25.483	1.748	2.029
Ladendiebstahl (*26*)	12.844	24.822	1.635	1.906
in/aus Wohnungen (*35*)	2.409	2.288	274	285
Tageswohnungseinbruch (*36*)	273	131	36	13
an/aus Kraftfahrzeugen (*50*)	1.397	911	189	264
Taschendiebstahl (*90*)	243	197	20	62
Diebstahl ohne erschw. Umstände (3***)	20.925	34.799	2.360	3.948
von unbaren Zahlungsmitteln (3**5)	434	417	63	39
in/aus Dienst-, Büroräumen u.a. (310*)	677	814	98	34
in/aus Warenhäusern (325*)	12.785	25.016	1.597	1.899
Ladendiebstahl (326*)	12.490	24.588	1.561	1.859
in/aus Wohnungen (335*)	1.623	1.783	168	194

KRIMINALITÄT INSGESAMT

Tatverdächtige	Bereits in Er- scheinung getreten	Alleinhan- delnd	Konsument harter Dro- gen	Unter Alko- holeinfluss
an/aus Kraftfahrzeugen (350*)	890	667	120	182
Taschendiebstahl (390*)	206	179	20	59
Diebstahl unter erschw. Umständen (4***)	6.482	3.633	898	980
von Kraftwagen (4**1)	312	117	35	61
von Fahrrädern (4**3)	646	541	89	107
von/aus Automaten (4**7)	354	130	40	40
in/aus Dienst-, Büroräumen u.a. (410*)	1.147	500	181	113
in/aus Warenhäusern (425*)	1.403	707	273	183
in/aus Wohnungen (435*)	870	551	119	95
Tageswohnungseinbruch (436*)	273	131	36	13
an/aus Kraftfahrzeugen (450*)	613	290	87	93
Vermögens- u. Fälschungsdelikte (5000)	34.958	57.140	4.168	1.773
Betrug (5100)	29.891	47.658	3.761	1.342
Waren- und Warenkreditbetrug (5110)	6.225	10.881	294	21
Beteiligungs-/Kapitalanlagebetrug (5130)	79	68	0	0
Geldkreditbetrug (5140)	254	326	10	0
Erschleichen von Leistungen (5150)	14.959	24.402	2.993	757
Betrug m. rechtsw. erl. unbarer Zahlungsmittel (5160)	938	969	108	32
Debitkarten o. Pin (5162)	170	132	25	3
Debitkarten mit Pin (5163)	595	567	70	26
mit Kreditkarten (5164)	122	110	11	2
Sonstiger Betrug insgesamt (5170)	9.533	13.108	513	553
Veruntreuungen (5200)	1.052	1.596	23	0
Unterschlagung (5300)	3.045	4.660	267	163
Urkundenfälschung (5400)	2.548	4.684	237	287
Geld- u. Wertzeichenfälschung (5500)	107	138	11	4
Insolvenzstrafataten (5600)	477	546	3	1
Sonst. Straftatbestände nach d. StGB (6000)	25.823	41.782	2.048	10.469
Erpressung (6100)	407	373	43	18
Widerstand gg. die Staatsgewalt u.a. (6200)	5.563	6.932	533	2.690
Begünstigung, Strafvereitelung u.a. (6300)	1.479	2.241	168	87
Brandstiftung (6400)	371	923	23	134
Wettbewerbs-/Korruptions-/Amtsdelikte (6500)	80	185	4	5
Bestechung §§ 108e, 334 StGB (6522)	25	36	3	5
Sonstige ST im Amt (6550)	16	67	0	0
Strafbarer Eigennutz (6600)	192	283	7	10
Beleidigung (6730)	10.370	19.304	718	3.955
Sachbeschädigung (6740)	6.886	8.227	585	4.152
ST gg. die Umwelt (6760)	258	557	3	0
Strafrechtliche Nebengesetze (7000)	19.780	33.853	7.498	2.484
ST gg. Strafr. Nebenges. auf d. Wirtschaftssektor (7100)	1.354	2.222	199	32
ST gegen das AufenthG und AsylVerfG (7250)	1.924	6.382	70	89
Unerl. Einreise n. d. AufenthG (7251)	335	1.954	8	27

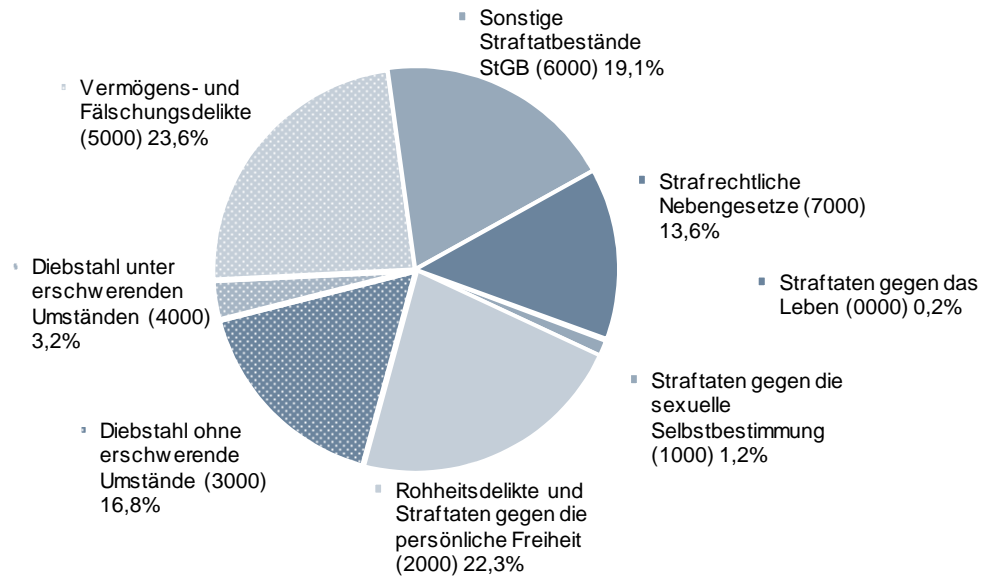
KRIMINALITÄT INSGESAMT

Tatverdächtige	Bereits in Er- scheinung getreten	Alleinhan- delnd	Konsument harter Dro- gen	Unter Alko- holeinfluss
ST gegen das AsylVerfG (7255)	148	187	3	4
ST gg. das WaffenG und KWKG (7260)	1.872	3.439	335	401
Rauschgiftdelikte (7300)	14.794	21.744	7.182	1.950
Allg. Verst. §29 BtmG (7310)	10.848	17.036	5.143	1.788
- m. Heroin (7311)	560	624	587	56
- m. Kokain (7312)	545	797	678	93
- m. Amphetamin, Pulver/ flüssig (7314)	1.619	2.332	1.812	315
- m. Amphetamin, Tablette/Kapsel/Ecstasy (7315)	362	558	399	88
- m. Cannabis (7318)	7.379	12.148	1.400	1.147
Illegaler Handel u. Schmuggel (7320)	2.989	3.569	1.538	122
- m. Heroin (7321)	240	239	227	6
- m. Kokain (7322)	256	287	210	14
- m. Amphetamin, Pulver/flüssig (7324)	452	523	406	28
- m. Amphetamin, Tablette/Kapsel/Ecstasy (7325)	161	205	145	13
- m. Cannabis (7328)	1.729	2.129	442	47
Summenschlüssel				
Rauschgiftkriminalität insgesamt (8910)	14.909	21.875	7.252	1.957
Gewaltkriminalität (8920)	11.982	8.844	1.140	6.221
Wirtschaftskriminalität (8930)	1.574	1.862	24	3
Wirtschaftskrim. bei Betrug (8931)	632	507	7	1
Insolvenzstraft. gem StGB u. Nebenstrafr. (8932)	655	815	5	1
im Anlage- u. Finanzierungsbetrug pp. (8933)	130	127	1	0
Wettbewerbsdelikte (8934)	67	102	1	0
Computerkriminalität (8970)	1.370	1.677	115	30
Umweltkriminalität (8980)	1.041	1.770	180	56
Straßenkriminalität (8990)	11.691	9.200	1.061	5.593

KRIMINALITÄT INSGESAMT

VERTEILUNG DER TATVERDÄCHTIGEN AUF DIE DELIKTSGRUPPEN

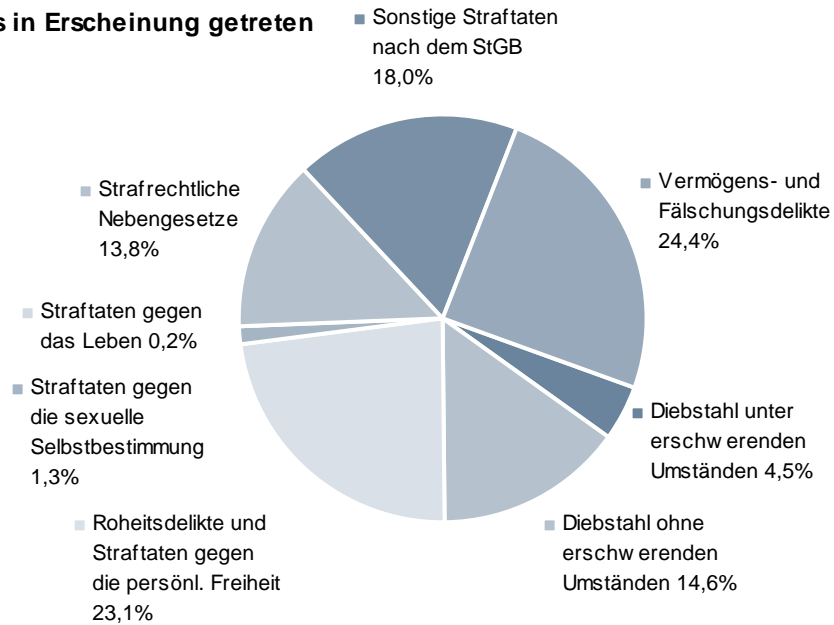
Bei dieser Grafik ist die Echttatverdächtigenzählung nicht berücksichtigt. Derselbe Tatverdächtige kann in verschiedenen Deliktsbereich gezählt sein.



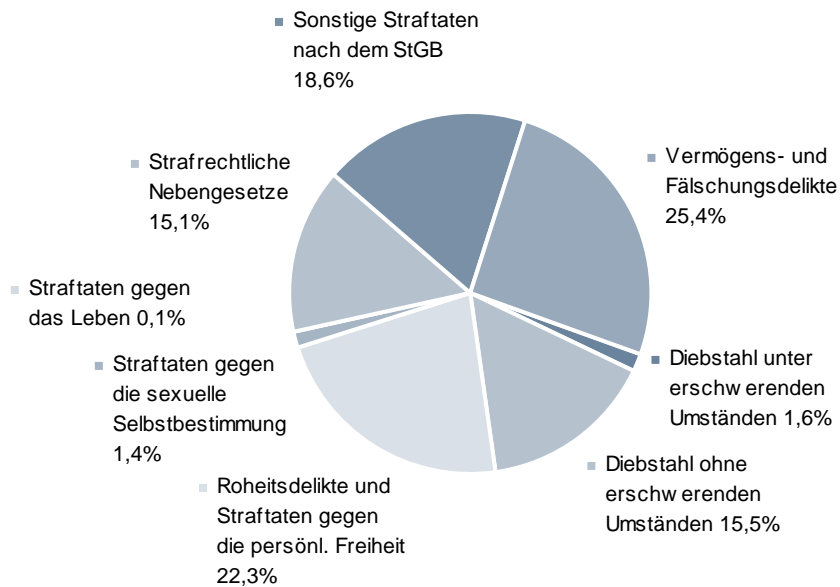
KRIMINALITÄT INSGESAMT

VERTEILUNG DER TATVERDÄCHTIGEN AUF DELIKTSGRUPPEN NACH TATVERDÄCHTIGENMERKMALEN
 Bei diesen Grafiken ist die Echttatverdächtigenzählung nicht berücksichtigt. Derselbe Tatverdächtige kann in verschiedenen Deliktsbereich gezählt sein.

Bereits in Erscheinung getreten

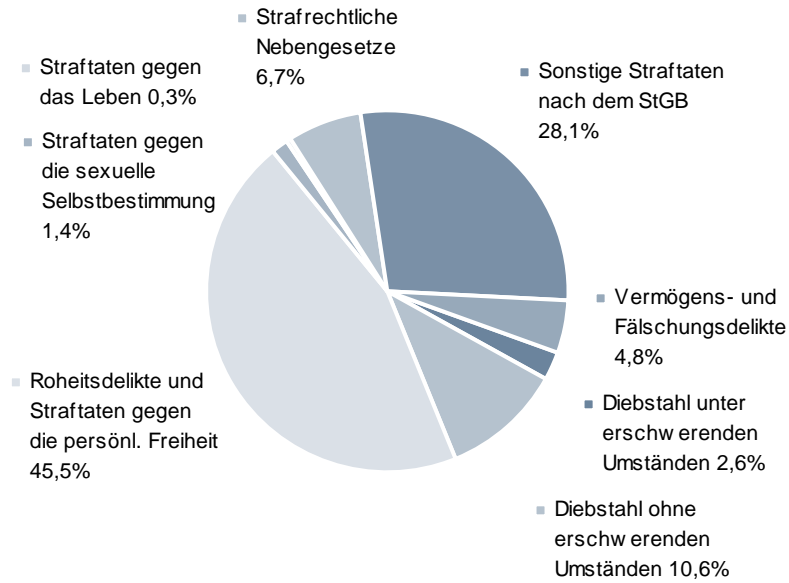


alleinhandelnd

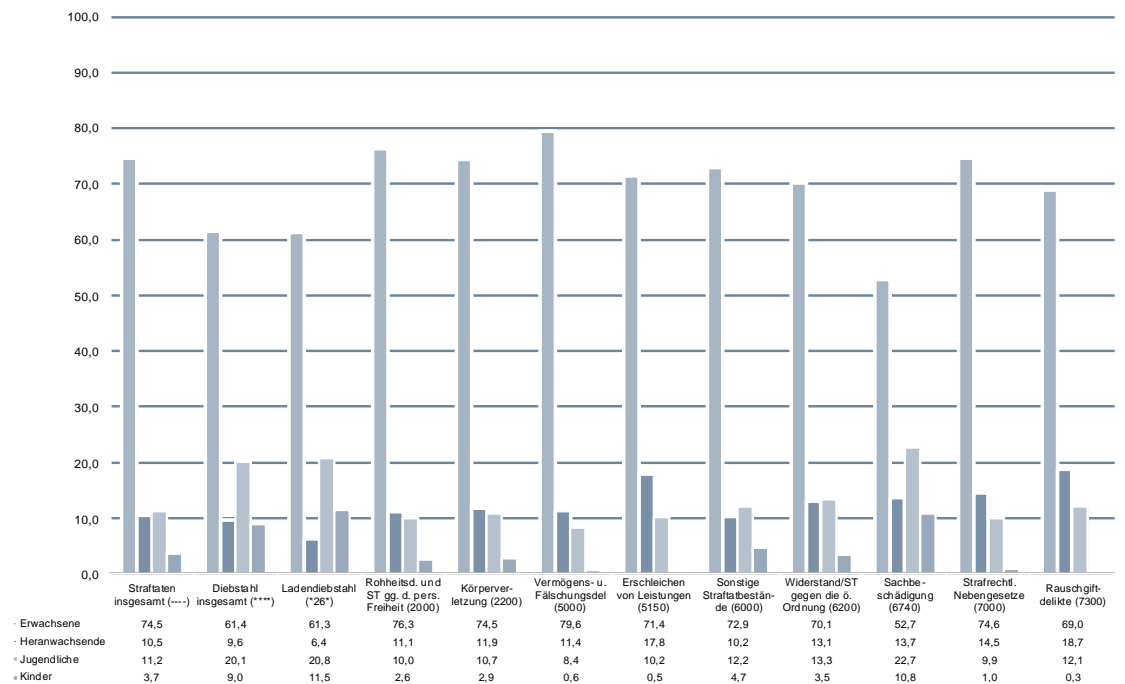


KRIMINALITÄT INSGESAMT

unter Alkohol



ANTEIL DER ALTERSGRUPPEN IN AUSGEWÄHLTEN STRAFTATENGRUPPEN



KRIMINALITÄT INSGESAMT

VERTEILUNG DER TATVERDÄCHTIGEN-ALTERSGRUPPEN

Tatverdächtige	insges.	Kinder	Jugendliche	Heranwachsende	Erwachsene
Straftaten (ST) gegen das Leben (0000)	437	0	14	38	385
Mord (0100)	87	0	2	5	80
Totschlag und Tötung auf Verlangen (0200)	246	0	12	27	207
ST gg. die sex. Selbstbest (1000)	3.374	86	383	273	2.632
unter Gewaltanwendung u.a. (1100)	1.142	25	136	102	879
Vergewaltigung u. sex. Nötigung (1110)	698	6	70	70	552
sonstige sexuelle Nötigung (1120)	410	19	68	32	291
Sexueller Missbrauch (1300)	1.504	49	188	119	1.148
Sexueller Missbr. von Kindern (1310)	880	46	149	64	621
Exhib. Handl. u. Erregung öffentl. Ärgernisses (1320)	452	0	18	30	404
Ausnutzen sexueller Neigung (1400)	831	14	71	56	690
Zuhälterei (1420)	30	0	0	0	30
Roheitsdel. u. ST. gg. d. pers. Freiheit (2000)	60.953	1.597	6.103	6.761	46.492
Raub, räuberische Erpressung u.a. (2100)	2.734	87	683	603	1.361
auf Geldinst., Postfilii./-agenturen (2110)	28	0	1	3	24
auf sonst. Zahlstellen/Geschäfte (2120)	228	1	35	80	112
Handtaschenraub (2160)	109	4	47	21	37
Sonst. Raubüberfälle auf Straßen/Wegen/Plätzen (2170)	1.083	48	404	314	317
Körperverletzung (2200)	48.436	1.397	5.206	5.747	36.086
Freiheitsberaubung, Nötigung u.a. (2320)	13.159	176	754	857	11.372
Diebstahl insgesamt (4999)	52.088	4.662	10.453	4.985	31.988
von Kraftwagen (***1)	1.013	18	200	213	582
von Fahrrädern (***3)	2.008	224	685	299	800
von unbaren Zahlungsmitteln (***5)	636	16	108	90	422
von/aus Automaten (***7)	492	12	102	95	283
in/aus Dienst-, Büroräumen u.a. (*10*)	2.406	98	432	354	1.522
in/aus Gaststätten u.a. (*15*)	1.575	17	262	330	966
in/aus Warenhäusern (*25*)	33.205	3.714	6.885	2.246	20.360
Ladendiebstahl (*26*)	31.924	3.661	6.645	2.034	19.584
in/aus Wohnungen (*35*)	3.372	113	572	487	2.200
Tageswohnungseinbruch (*36*)	328	9	54	57	208
an/aus Kraftfahrzeugen (*50*)	1.795	61	347	351	1.036
Taschendiebstahl (*90*)	320	5	58	40	217
Diebstahl ohne erschw. Umstände (3***)	46.034	4.417	9.266	3.980	28.371
von unbaren Zahlungsmitteln (3**5)	547	16	92	81	358
in/aus Dienst-, Büroräumen u.a. (310*)	1.100	51	162	113	774
in/aus Warenhäusern (325*)	31.930	3.674	6.658	2.021	19.577
Ladendiebstahl (326*)	31.370	3.641	6.579	1.973	19.177
in/aus Wohnungen (335*)	2.374	82	427	324	1.541

KRIMINALITÄT INSGESAMT

Tatverdächtige	insges.	Kinder	Jugendliche	Heranwachsende	Erwachsene
an/aus Kraftfahrzeugen (350*)	1.184	48	254	230	652
Taschendiebstahl (390*)	274	5	56	35	178
Diebstahl unter erschw. Umständen (4***)	8.671	375	1.901	1.433	4.962
von Kraftwagen (4**1)	365	3	82	80	200
von Fahrrädern (4**3)	884	63	296	121	404
von/aus Automaten (4**7)	448	11	96	91	250
in/aus Dienst-, Büroräumen u.a. (410*)	1.388	48	287	253	800
in/aus Warenhäusern (425*)	1.819	55	304	293	1.167
in/aus Wohnungen (435*)	1.092	36	169	180	707
Tageswohnungseinbruch (436*)	328	9	54	57	208
an/aus Kraftfahrzeugen (450*)	725	14	112	148	451
Vermögens- u. Fälschungsdelikte (5000)	64.567	403	5.419	7.381	51.364
Betrug (5100)	53.226	265	3.795	6.565	42.601
Waren- und Warenkreditbetrug (5110)	11.907	29	202	865	10.811
Beteiligungs-/Kapitalanlagebetrug (5130)	119	0	0	1	118
Geldkreditbetrug (5140)	449	0	2	11	436
Erschleichen von Leistungen (5150)	24.750	127	2.534	4.413	17.676
Betrug m. rechtsw. erl. unbarer Zahlungsmittel (5160)	1.295	23	178	185	909
Debitkarten o. Pin (5162)	200	1	33	35	131
Debitkarten mit Pin (5163)	773	16	114	107	536
mit Kreditkarten (5164)	165	3	18	26	118
Sonstiger Betrug insgesamt (5170)	17.331	88	1.056	1.445	14.742
Veruntreuungen (5200)	2.258	1	5	30	2.222
Unterschlagung (5300)	5.384	97	831	484	3.972
Urkundenfälschung (5400)	5.590	51	1.005	515	4.019
Geld- u. Wertzeichenfälschung (5500)	200	3	12	17	168
Insolvenzstraftaten (5600)	877	0	0	1	876
Sonst. Straftatbestände nach d. StGB (6000)	52.271	2.455	6.354	5.334	38.128
Erpressung (6100)	612	51	129	50	382
Widerstand gg. die Staatsgewalt u.a. (6200)	9.328	322	1.244	1.225	6.537
Begünstigung, Strafvereitelung u.a. (6300)	2.765	60	421	362	1.922
Brandstiftung (6400)	1.329	153	119	100	957
Wettbewerbs-/Korruptions-/Amtsdelikte (6500)	277	0	1	3	273
Bestechung §§ 108e, 334 StGB (6522)	56	0	1	0	55
Sonstige ST im Amt (6550)	96	0	0	3	93
Strafbarer Eigennutz (6600)	468	4	17	17	430
Beleidigung (6730)	20.938	414	1.530	1.763	17.231
Sachbeschädigung (6740)	12.929	1.402	2.937	1.773	6.817
ST gg. die Umwelt (6760)	849	2	6	16	825
Strafrechtliche Nebengesetze (7000)	37.315	356	3.693	5.425	27.841
ST gg. Strafrechtl. Nebenges. auf d. Wirtschaftssektor (7100)	3.162	18	71	127	2.946
ST gegen das AufenthG und AsylVerfG (7250)	7.174	221	459	522	5.972
Unerl. Einreise n. d. AufenthG (7251)	2.103	67	165	182	1.689

KRIMINALITÄT INSGESAMT

Tatverdächtige	insges.	Kinder	Jugendliche	Heranwachsende	Erwachsene
ST gegen das AsylVerfG (7255)	194	0	3	24	167
ST gg. das WaffenG und KWKG (7260)	3.658	41	437	537	2.643
Rauschgiftdelikte (7300)	23.207	70	2.797	4.333	16.007
Allg. Verst. §29 BtmG (7310)	17.743	64	2.338	3.548	11.793
- m. Heroin (7311)	648	0	1	18	629
- m. Kokain (7312)	825	0	21	62	742
- m. Amphetamin, Pulver/ flüssig (7314)	2.425	1	120	411	1.893
- m. Amphetamin, Tablette/Kapsel/Ecstasy (7315)	571	3	48	162	358
- m. Cannabis (7318)	12.676	59	2.117	2.904	7.596
Illegaler Handel u. Schmuggel (7320)	3.887	11	533	753	2.590
- m. Heroin (7321)	261	0	3	7	251
- m. Kokain (7322)	319	0	2	20	297
- m. Amphetamin, Pulver/flüssig (7324)	569	0	27	101	441
- m. Amphetamin, Tablette/Kapsel/Ecstasy (7325)	216	1	26	61	128
- m. Cannabis (7328)	2.329	7	468	563	1.291
Summenschlüssel					
Rauschgiftkriminalität insgesamt (8910)	23.350	70	2.798	4.339	16.143
Gewaltkriminalität (8920)	18.313	600	2.864	3.060	11.789
Wirtschaftskriminalität (8930)	3.231	0	9	25	3.197
Wirtschaftskrim. bei Betrug (8931)	1.086	0	7	13	1.066
Insolvenzstraft. gem StGB u. Nebenstrafr. (8932)	1.340	0	0	2	1.338
im Anlage- u. Finanzierungsbetrug pp. (8933)	233	0	1	2	230
Wettbewerbsdelikte (8934)	214	0	0	2	212
Computerkriminalität (8970)	2.264	52	232	221	1.759
Umweltkriminalität (8980)	2.510	15	74	143	2.278
Straßenkriminalität (8990)	18.176	967	4.177	3.443	9.589

KRIMINALITÄT INSGESAMT

WOHNSITZVERTEILUNG DER TATVERDÄCHTIGEN

Tatverdächtige	TO- gemeinde	Land- kreis des TO	Im übr- gen BW- Gebiet	Im übr- gen BRD- Gebiet	Ohne fes- ten Wohnsitz
Straftaten insgesamt	134.003	35.898	42.615	14.331	9.718
Straftaten (ST) gegen das Leben (0000)	268	73	68	15	10
Mord (0100)	57	11	11	5	4
Totschlag und Tötung auf Verlangen (0200)	162	38	33	4	6
ST gg. die sex. Selbstbest (1000)	2.354	385	427	123	105
unter Gewaltanwendung u.a. (1100)	763	143	162	40	19
Vergewaltigung u. sex. Nötigung (1110)	484	79	87	25	15
sonstige sexuelle Nötigung (1120)	262	57	68	12	3
Sexueller Missbrauch (1300)	1.019	196	219	59	27
Sexueller Missbr. von Kindern (1310)	642	100	104	33	8
Exhib. Handl. u. Erregung öffentl. Ärgernisses (1320)	256	79	79	21	17
Ausnutzen sexueller Neigung (1400)	642	50	48	27	59
Zuhälterei (1420)	12	5	4	0	2
Roheitsdelikte u. ST. gg. d. pers. Freiheit (2000)	40.447	8.709	9.618	2.565	1.069
Raub, räuberische Erpressung u.a. (2100)	1.556	409	459	147	182
auf Geldinst., Postfilii./-agenturen (2110)	9	7	7	1	3
auf sonst. Zahlstellen/Geschäfte (2120)	105	41	43	17	23
Handtaschenraub (2160)	66	13	23	3	2
Sonst. Raubüberfälle auf Straßen/Wegen/Plätzen (2170)	662	151	162	56	48
Körperverletzung (2200)	32.785	6.762	7.203	1.773	739
Freiheitsberaubung, Nötigung u.a. (2320)	8.234	1.838	2.204	682	232
Diebstahl insgesamt (4999)	29.364	9.285	8.301	2.265	2.360
von Kraftwagen (***1)	519	176	155	71	61
von Fahrrädern (***3)	1.312	327	231	53	100
von unbaren Zahlungsmitteln (***5)	345	82	86	36	73
von/aus Automaten (***7)	271	107	71	23	40
in/aus Dienst-, Büroräumen u.a. (*10*)	1.191	544	422	145	135
in/aus Gaststätten u.a. (*15*)	849	291	295	86	96
in/aus Warenhäusern (*25*)	18.353	5.686	4.927	1.188	1.297
Ladendiebstahl (*26*)	17.663	5.466	4.724	1.113	1.208
in/aus Wohnungen (*35*)	1.940	478	523	187	278
Tageswohnungseinbruch (*36*)	110	39	62	25	77
an/aus Kraftfahrzeugen (*50*)	891	347	314	100	123
Taschendiebstahl (*90*)	121	31	55	21	62
Diebstahl ohne erschw. Umstände (3***)	26.092	8.087	7.174	1.809	1.706
von unbaren Zahlungsmitteln (3**5)	318	71	71	28	52
in/aus Dienst-, Büroräumen u.a. (310*)	474	300	225	62	42
in/aus Warenhäusern (325*)	17.726	5.505	4.719	1.103	1.135
Ladendiebstahl (326*)	17.433	5.402	4.619	1.072	1.104
in/aus Wohnungen (335*)	1.423	338	374	125	141

KRIMINALITÄT INSGESAMT

Tatverdächtige	TO- gemeinde	Land- kreis des TO	Im übr- gen BW- Gebiet	Im übr- gen BRD- Gebiet	Ohne fes- ten Wohnsitz
an/aus Kraftfahrzeugen (350*)	621	237	205	56	63
Taschendiebstahl (390*)	111	31	53	17	38
Diebstahl unter erschw. Umständen (4***)	4.598	1.515	1.434	506	828
von Kraftwagen (4**1)	158	66	54	28	24
von Fahrrädern (4**3)	556	131	114	30	60
von/aus Automaten (4**7)	246	95	66	21	38
in/aus Dienst-, Büroräumen u.a. (410*)	760	261	205	84	98
in/aus Warenhäusern (425*)	811	227	300	96	220
in/aus Wohnungen (435*)	564	153	159	62	144
Tageswohnungseinbruch (436*)	110	39	62	25	77
an/aus Kraftfahrzeugen (450*)	319	131	121	48	67
Vermögens- u. Fälschungsdelikte (5000)	31.986	9.526	14.851	5.375	4.708
Betrug (5100)	25.988	7.780	12.505	4.600	4.302
Waren- und Warenkreditbetrug (5110)	6.507	1.862	2.257	1.007	365
Beteiligungs-/Kapitalanlagebetrug (5130)	32	14	30	28	10
Geldkreditbetrug (5140)	205	62	126	29	14
Erschleichen von Leistungen (5150)	11.084	3.228	6.835	1.908	2.935
Betrug m. rechtsw. erl. unbarer Zahlungsmittel (5160)	751	223	252	94	82
Debitkarten o. Pin (5162)	101	50	59	19	7
Debitkarten mit Pin (5163)	472	132	130	32	62
mit Kreditkarten (5164)	78	24	38	16	15
Sonstiger Betrug insgesamt (5170)	8.469	2.581	3.350	1.621	1.030
Veruntreuungen (5200)	1.277	350	406	161	31
Unterschlagung (5300)	3.171	800	894	271	205
Urkundenfälschung (5400)	2.386	787	1.267	383	242
Geld- u. Wertzeichenfälschung (5500)	68	15	29	19	23
Insolvenzstraftaten (5600)	426	139	173	97	16
Sonst. Straftatbestände nach d. StGB (6000)	33.759	7.738	7.734	2.486	1.157
Erpressung (6100)	357	74	111	37	19
Widerstand gg. die Staatsgewalt u.a. (6200)	5.462	1.381	1.466	476	480
Begünstigung, Strafvereitelung u.a. (6300)	1.768	388	348	122	58
Brandstiftung (6400)	1.038	133	123	34	4
Wettbewerbs-/Korruptions-/Amtsdelikte (6500)	110	49	81	28	6
Bestechung §§ 108e, 334 StGB (6522)	32	5	13	3	2
Sonstige ST im Amt (6550)	37	18	29	9	3
Strafbarer Eigennutz (6600)	225	91	75	42	8
Beleidigung (6730)	14.131	2.700	3.008	891	327
Sachbeschädigung (6740)	8.939	1.849	1.503	415	271
ST gg. die Umwelt (6760)	445	146	183	48	5
Strafrechtliche Nebengesetze (7000)	18.596	3.915	6.011	2.477	2.198
ST gg. Strafrechtl. Nebenges. auf d. Wirtschaftssektor (7100)	1.730	373	522	231	47
ST gegen das AufenthG und AsylVerfG (7250)	1.387	101	601	408	1.575
Unerl. Einreise n. d. AufenthG (7251)	67	5	71	45	622

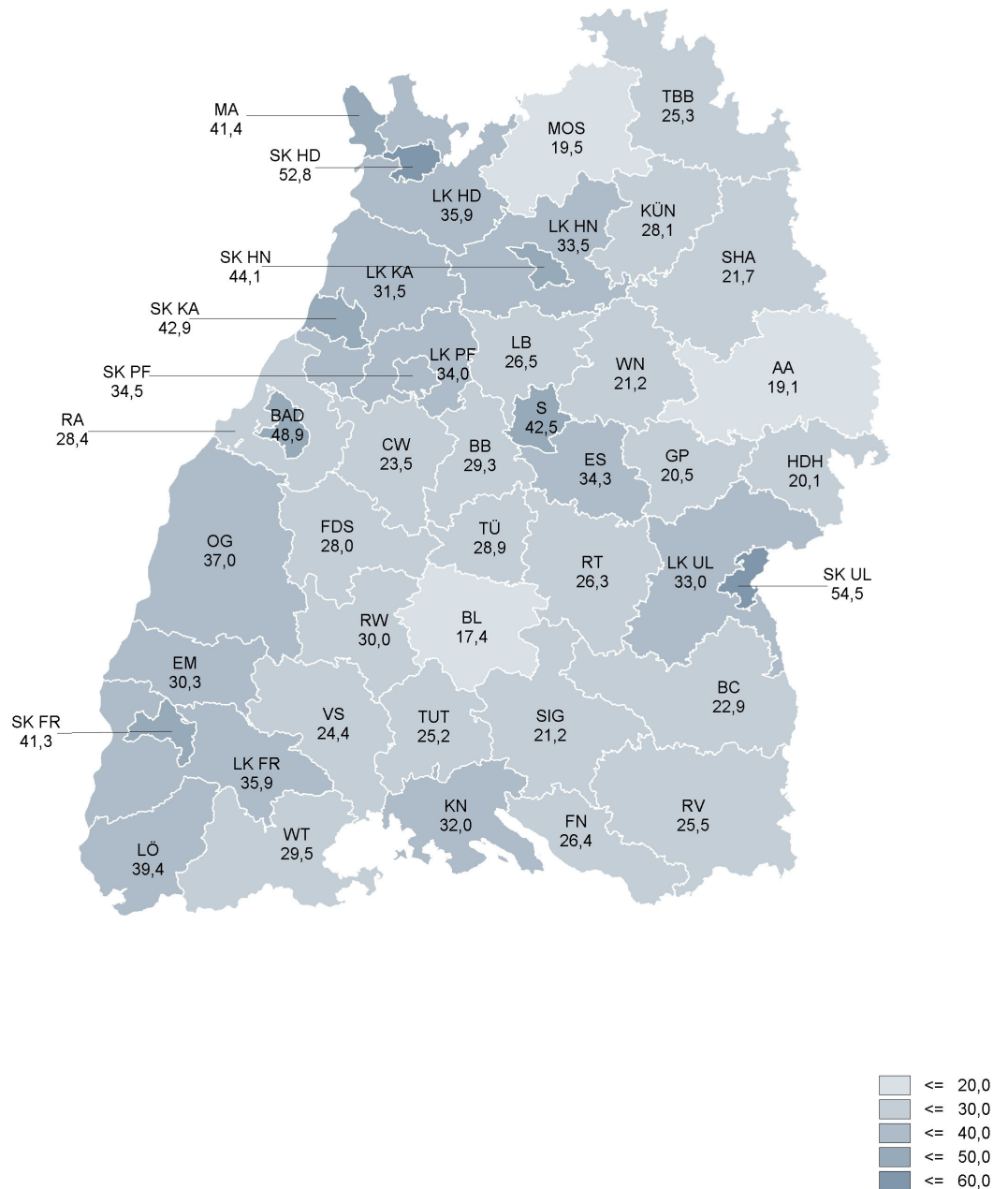
KRIMINALITÄT INSGESAMT

Tatverdächtige	TO- gemeinde	Land- kreis des TO	Im übr- gen BW- Gebiet	Im übr- gen BRD- Gebiet	Ohne fes- ten Wohnsitz
ST gegen das AsylVerfG (7255)	5	9	105	65	11
ST gg. das WaffenG und KWKG (7260)	2.381	346	440	193	54
Rauschgiftdelikte (7300)	13.095	2.985	4.305	1.551	532
Allg. Verst. §29 BtmG (7310)	9.193	2.365	3.615	1.316	385
- m. Heroin (7311)	333	109	146	42	23
- m. Kokain (7312)	411	117	166	47	16
- m. Amphetamin, Pulver/ flüssig (7314)	1.050	334	619	258	59
- m. Amphetamin, Tablette/Kapsel/Ecstasy (7315)	227	66	191	45	11
- m. Cannabis (7318)	6.668	1.647	2.363	884	255
Illegaler Handel u. Schmuggel (7320)	2.645	447	441	117	94
- m. Heroin (7321)	178	21	45	12	15
- m. Kokain (7322)	217	38	35	14	3
- m. Amphetamin, Pulver/flüssig (7324)	364	77	64	27	16
- m. Amphetamin, Tablette/Kapsel/Ecstasy (7325)	123	25	54	5	4
- m. Cannabis (7328)	1.628	262	209	55	47
Summenschlüssel					
Rauschgiftkriminalität insgesamt (8910)	13.176	3.031	4.360	1.562	535
Gewaltkriminalität (8920)	11.607	2.697	3.029	742	462
Wirtschaftskriminalität (8930)	1.518	448	723	400	81
Wirtschaftskrim. bei Betrug (8931)	428	131	274	178	43
Insolvenzstraft. gem StGB u. Nebenstrafr. (8932)	641	216	280	146	21
im Anlage- u. Finanzierungsbruch pp. (8933)	74	29	65	43	12
Wettbewerbsdelikte (8934)	87	34	61	29	2
Computerkriminalität (8970)	1.358	274	348	178	119
Umweltkriminalität (8980)	1.483	363	442	130	25
Straßenkriminalität (8990)	11.128	2.981	3.017	800	618

KRIMINALITÄT INSGESAMT

BADEN-WÜRTTEMBERG-KRIMINALITÄTSATLAS TATVERDÄCHTIGEN-IMPORT

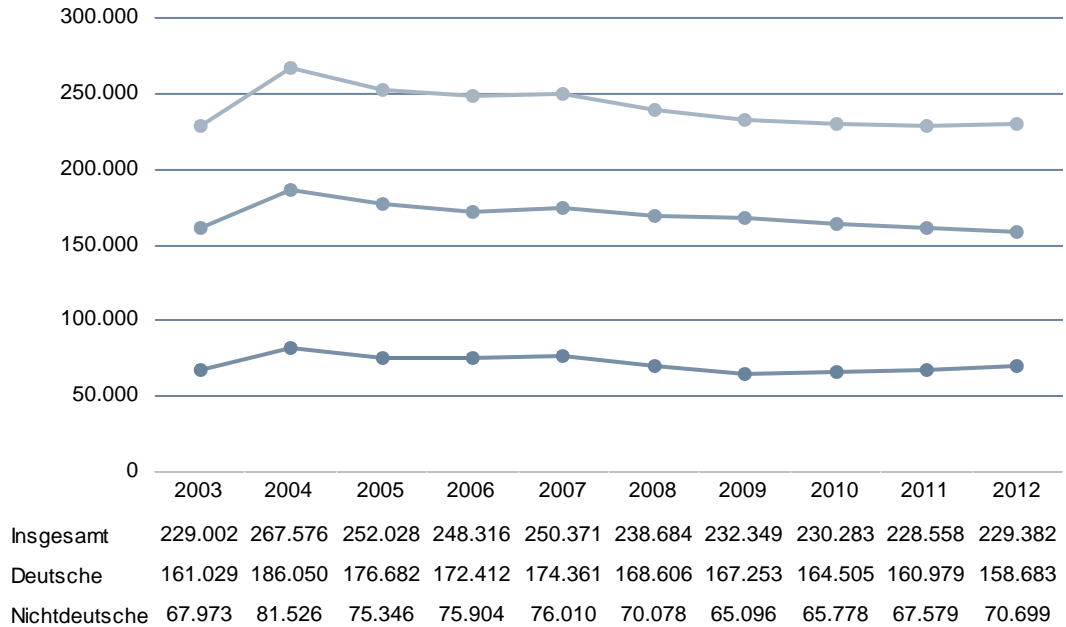
Dargestellt ist der Anteil der Tatverdächtigen, die nicht im Stadt-/Landkreis des Tatorts zur Tatzeit wohnhaft waren.



KRIMINALITÄT INSGESAMT

DEUTSCHE UND NICHTDEUTSCHE TATVERDÄCHTIGE

10-JAHRES-ENTWICKLUNG DER DEUTSCHEN UND NICHTDEUTSCHEN TATVERDÄCHTIGE



DEUTSCHE UND NICHTDEUTSCHE TATVERDÄCHTIGE NACH STADT- UND LANDKREISEN

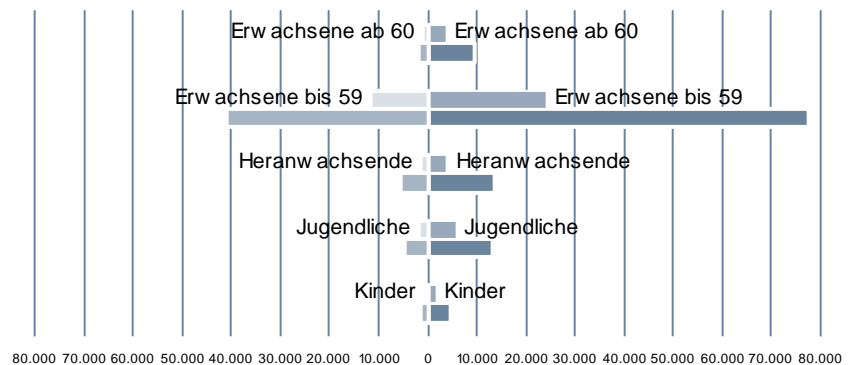
Bereiche	2011		2012	
	Deutsche	Nichtdeutsche	Deutsche	Nichtdeutsche
Land Baden-Württemberg	160.979	67.579	158.683	70.699
Regierungsbezirk Stuttgart	57.759	26.649	57.295	28.167
Stuttgart, Stadtkreis	16.180	9.630	16.076	9.935
Böblingen	4.962	2.393	5.125	2.542
Esslingen	6.461	3.843	6.442	4.268
Göppingen	3.356	1.396	3.351	1.400
Ludwigsburg	6.179	3.100	6.559	3.552
Rems-Murr-Kreis	5.796	2.244	5.293	2.388
Heilbronn, Stadtkreis	2.874	1.659	2.690	1.542
Heilbronn, Landkreis	3.886	1.465	3.669	1.536
Hohenlohekreis	1.456	398	1.435	447
Schwäbisch Hall	2.673	648	2.520	656
Main-Tauber-Kreis	1.666	311	1.668	327
Heidenheim	1.728	497	1.670	511
Ostalbkreis	4.022	1.096	3.943	1.163
Regierungsbezirk Karlsruhe	43.421	17.863	42.187	18.464
Baden-Baden, Stadtkreis	1.211	586	1.253	583

KRIMINALITÄT INSGESAMT

Bereiche	2011		2012	
	Deutsche	Nichtdeutsche	Deutsche	Nichtdeutsche
Karlsruhe, Stadtkreis	7.487	3.699	7.553	3.980
Karlsruhe, Landkreis	5.374	1.806	5.125	1.868
Rastatt	3.491	1.227	3.257	1.196
Heidelberg, Stadtkreis	3.767	1.442	3.775	1.420
Mannheim, Stadtkreis	7.463	4.347	7.158	4.439
Neckar-Odenwald-Kreis	1.837	408	1.699	443
Rhein-Neckar-Kreis	7.136	2.687	7.034	2.794
Pforzheim, Stadtkreis	2.911	1.392	2.723	1.442
Calw	1.788	540	1.605	530
Enzkreis	1.853	648	1.761	607
Freudenstadt	1.790	372	1.625	434
Regierungsbezirk Freiburg	36.071	16.362	35.988	17.361
Freiburg, Stadtkreis	6.759	2.929	6.738	3.134
Breisgau-Hochschwarzwald	3.645	1.387	3.728	1.493
Emmendingen	2.395	716	2.438	657
Ortenaukreis	6.228	3.478	6.478	3.808
Rottweil	1.813	470	1.721	469
Schwarzwald-Baar-Kreis	2.865	1.020	2.663	956
Tuttlingen	1.894	671	1.823	673
Konstanz	5.012	2.491	5.084	2.651
Lörrach	4.522	2.894	4.524	3.180
Waldshut	2.598	1.107	2.448	1.236
Regierungsbezirk Tübingen	26.513	8.488	25.982	8.580
Reutlingen	4.469	1.868	4.343	1.947
Tübingen	3.020	1.042	3.007	1.014
Zollernalbkreis	2.743	701	2.680	685
Ulm, Stadtkreis	2.821	1.439	2.659	1.511
Alb-Donau-Kreis	2.083	614	1.994	627
Biberach	2.578	532	2.800	590
Bodenseekreis	3.356	1.009	3.065	921
Ravensburg	4.137	1.261	4.431	1.265
Sigmaringen	2.291	401	1.950	418

KRIMINALITÄT INSGESAMT

DEUTSCHE UND NICHTDEUTSCHE NACH GESCHLECHT UND ALTERSGRUPPE



	Kinder	Jugendliche	Heranwachsende	Erwachsene bis 59	Erwachsene ab 60
■ Deutsche w eiblich	1.898	5.998	3.731	24.403	3.878
■ Deutsche männlich	4.807	13.217	13.534	77.456	9.761
■ Nichtdeutsche w eiblich	622	1.805	1.522	11.713	831
■ Nichtdeutsche männlich	1.260	4.635	5.411	41.068	1.832

NICHTDEUTSCHE NACH STAATSANGEHÖRIGKEIT

Dargestellt sind die am häufigsten vertretenen Staatsangehörigkeiten

Nichtdeutsche TV 2012		Nichtdeutsche TV 2011 zum Vergleich	
Staatsangehörigkeit		Staatsangehörigkeit	
Nichtdeutsche TV insgesamt	70.699	Nichtdeutsche TV insgesamt	67.579
163 TÜRKEI	15.365	163 TÜRKEI	15.682
137 ITALIEN	6.598	137 ITALIEN	6.695
154 RUMÄNIEN	5.421	154 RUMÄNIEN	4.297
152 POLEN	2.721	129 FRANKREICH	2.609
129 FRANKREICH	2.617	152 POLEN	2.354
170 SERBIEN	2.499	170 SERBIEN	2.116
150 KOSOVO	2.267	130 KROATIEN	2.004
134 GRIECHENLAND	2.056	134 GRIECHENLAND	1.964
130 KROATIEN	1.975	150 KOSOVO	1.854
122 BOSNIEN UND HERZEGOWINA	1.380	138 JUGOSLAWIEN (EHEM.)	1.522
125 BULGARIEN	1.352	438 IRAK	1.510
438 IRAK	1.285	132 SERBIEN UND MONTENEGRO (EHEM.)	1.302
138 JUGOSLAWIEN (EHEM.)	1.284	122 BOSNIEN UND HERZEGOWINA	1.297
132 SERBIEN UND MONTENEGRO (EHEM.)	1.108	158 SCHWEIZ	1.084
158 SCHWEIZ	1.087	125 BULGARIEN	1.051
160 RUSSISCHE FÖDERATION	1.062	160 RUSSISCHE FÖDERATION	1.043

KRIMINALITÄT INSGESAMT

NICHTDEUTSCHE NACH AUFENTHALTSGRUND

Dargestellt sind die am häufigsten vertretenen Staatsangehörigkeiten

	illegal				Aufenthalt legal	
		Tourist/ Durchreis.	Student/ Schüler	Arbeit- nehmer	Asylbewerber	Sonstige
Nichtdt. TV insgesamt	5.292	5.784	6.344	15.005	2.282	3.250
163 TÜRKEI	752	70	2.150	4.450	78	7.225
137 ITALIEN	14	236	801	2.005	1	3.295
154 RUMÄNIEN	25	1.255	103	840	6	3.061
152 POLEN	20	289	119	797	1	1.415
129 FRANKREICH	11	1.217	89	162	0	1.082
170 SERBIEN	384	106	199	461	176	1.035
150 KOSOVO	513	42	299	439	69	816
134 GRIECHENLAND	3	15	265	600	1	1.023
130 KROATIEN	73	57	162	603	1	987
122 BOSNIEN UND HERZEGOWINA	109	49	135	371	16	639
125 BULGARIEN	13	186	66	223	2	832
438 IRAK	180	8	102	168	219	475
138 JUGOSLAWIEN (EHEM.)	65	18	48	358	30	667
132 SERBIEN UND MONTENEGRO (EHEM.)	16	6	168	282	16	568
158 SCHWEIZ	1	458	16	44	0	556
160 RUSSISCHE FÖDERATION	180	56	100	155	66	473

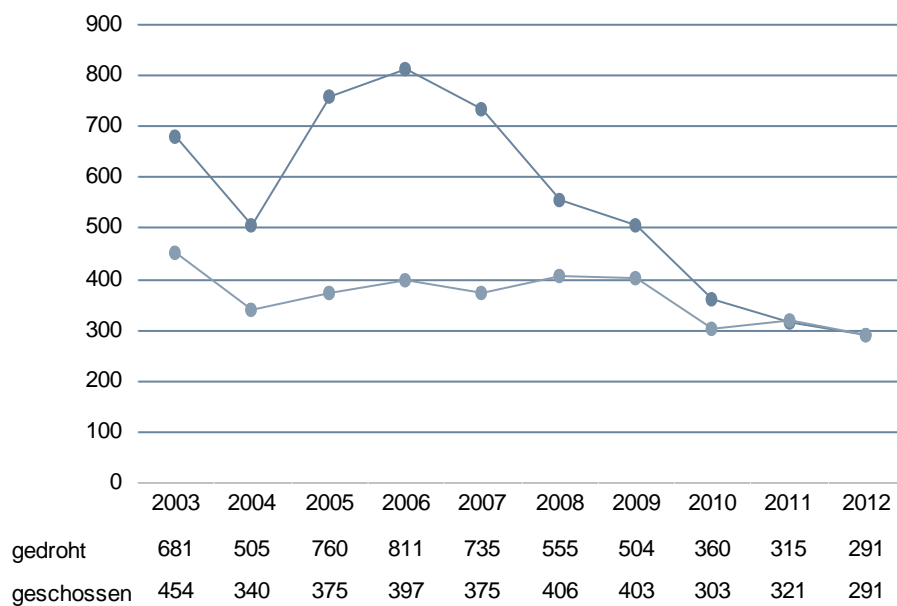
KRIMINALITÄT INSGESAMT

VERWENDUNG VON SCHUSSWAFFEN

Die Erfassung der Schusswaffenverwendung erfolgt unabhängig von der Registrierung von Verstößen gegen das Waffen- oder Kriegswaffenkontrollgesetz.

Als Schusswaffe im Sinne von „geschossen“ und „mitgeführt“ gelten nur Schusswaffen gemäß § 1 WaffG. Mit einer Schusswaffe gedroht ist dann zu erfassen, wenn wenigstens ein Opfer sich subjektiv bedroht fühlte (auch z.B. durch eine Spielzeugpistole).

10-JAHRES-ENTWICKLUNG DER SCHUSSWAFFENVERWENDUNG

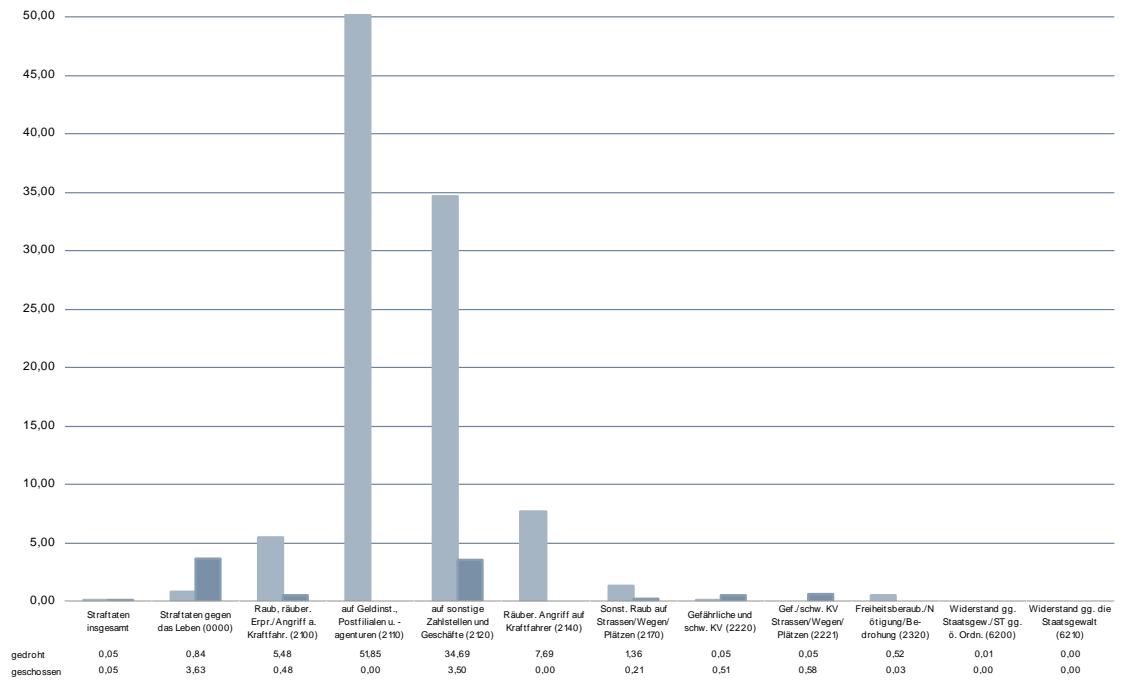


KRIMINALITÄT INSGESAMT

VORJAHRESVERGLEICH DER SCHUSSWAFFENVERWENDUNG IN AUSGEWÄHLTEN DELIKTSBEREICHEN

Straftat/Straftatengruppe	Fälle mit Schusswaffe					
	Mitgeführt (nur auf- geklärte Fälle)		gedroht		geschossen	
	2011	2012	2011	2012	2011	2012
Straftaten insgesamt	1.778	1.766	315	291	321	291
Straftaten gegen das Leben (0000)	21	17	1	3	14	13
Raub, räuberische Erpressung und räuberischer Angriff auf Kraftfahrer (2100)	177	163	202	194	11	17
auf Geldinst., Postfilialen u. -agenturen (2110)	13	11	10	14	1	0
auf sonstige Zahlstellen und Geschäfte (2120)	80	80	111	119	4	12
Räuberischer Angriff auf Kraftfahrer (2140)	4	1	3	1	1	0
Sonstige Raubüberfälle auf Strassen, Wegen od. Plätzen (2170)	30	25	32	19	1	3
Gefährliche und schw. Körperverletzung (2220)	131	140	7	7	68	70
auf Strassen, Wegen oder Plätzen (2221)	55	55	3	3	24	35
Freiheitsberaubung, Nötigung, Bedrohung (2320)	193	201	86	78	13	5
Widerstand gegen die Staatsgewalt und Straft. gg. d. öffentlichen Ordnung (6200)	34	26	2	1	1	0
Widerstand gegen die Staatsgewalt (6210)	12	6	1	0	0	0

ANTEIL IM JEWEILIGEN STRAFTATENSCHLÜSSEL



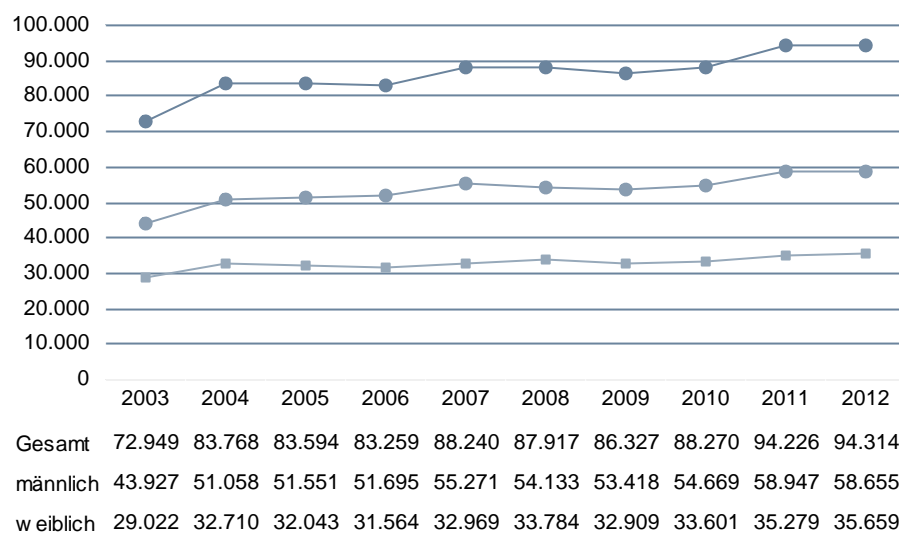
KRIMINALITÄT INSGESAMT

OPFER

Angaben über Opfer werden in der PKS nur bei bestimmten Straftaten(gruppen) erfasst. Das vollständige Zahlenmaterial findet sich in der Tabelle 91 (Aufgliederung der Opfer nach Alter und Geschlecht) und in Tabelle 92 (Opfer-Tatverdächtigen-Beziehung).

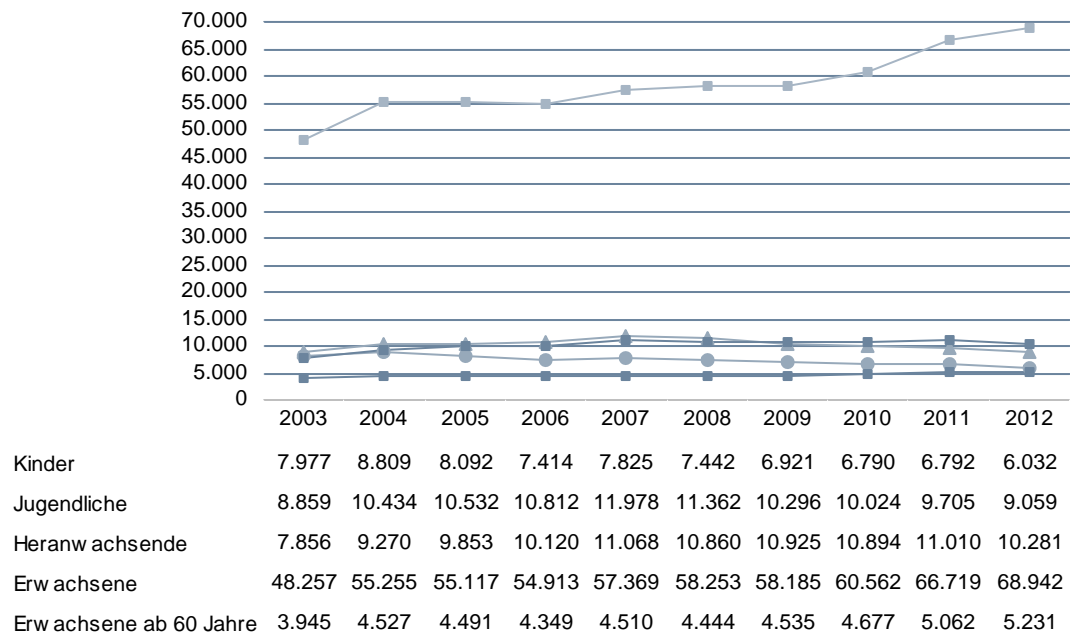
Bei den Opfern lassen sich oftmals deutliche geschlechts- und altersspezifische Unterschiede in bestimmten Deliktsbereichen feststellen.

10-JAHRES-ENTWICKLUNG DER OPFER NACH GESCHLECHT



KRIMINALITÄT INSGESAMT

10-JAHRES-ENTWICKLUNG DER OPFER NACH ALTERSGRUPPEN



KRIMINALITÄT INSGESAMT

OPFER IM VORJAHRESVERGLEICH

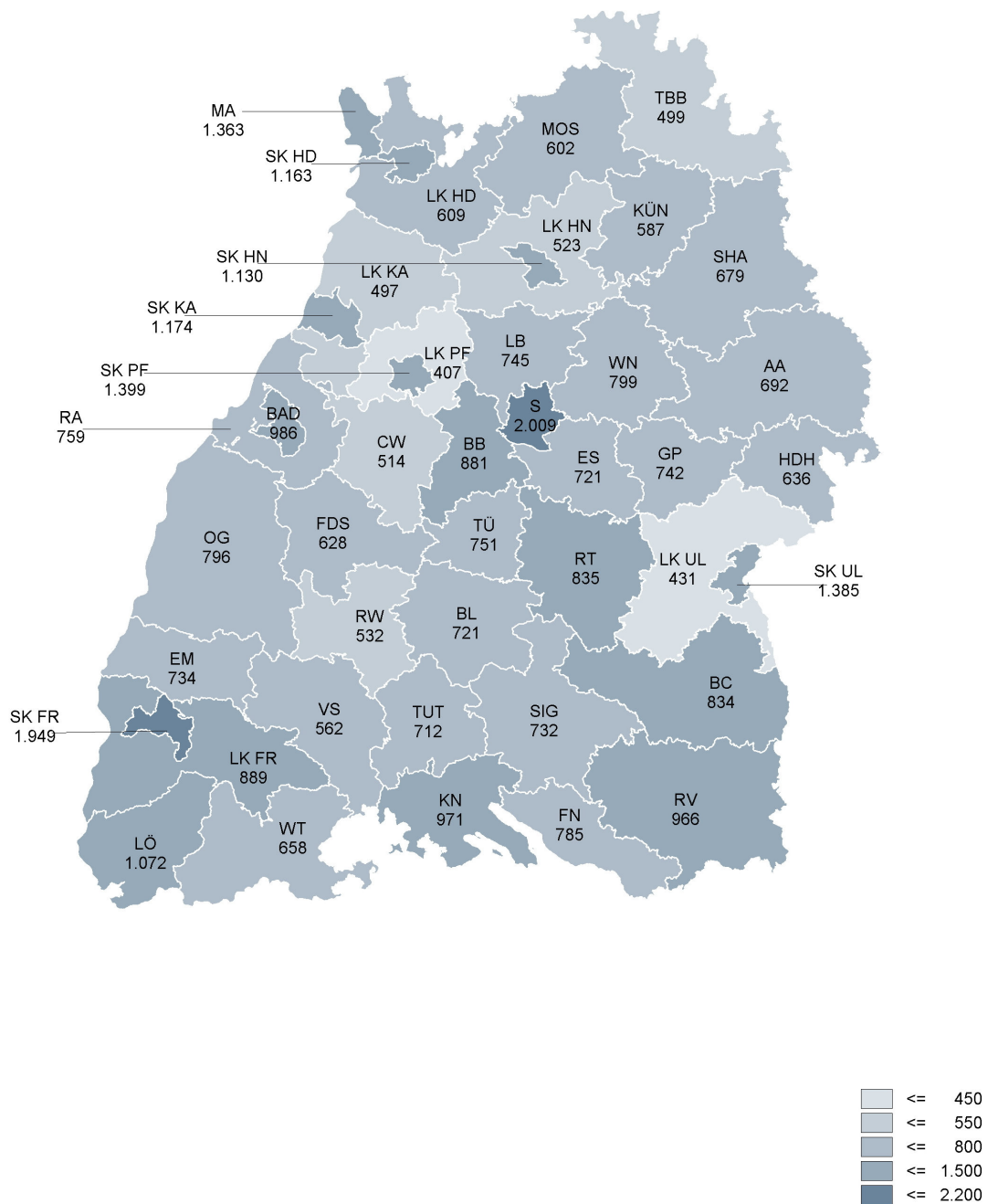
Straftaten/Straftatengruppe	Opfer		Zu-/Abnahme	
	2011	2012	absolut	in %
ST insgesamt	94.226	94.314	88	0,1
Mord (0100)	118	108	-10	-8,5
Totschlag u. Tötung auf Verlangen (0200)	197	240	43	21,8
Fahrlässige Tötung (0300)	86	78	-8	-9,3
Vergewaltigung u. sexuelle Nötigung (1110)	840	846	6	0,7
Sonstige sexuelle Nötigung (1120)	602	514	-88	-14,6
Sex. Missbrauch Schutzbefohlener (1130)	82	66	-16	-19,5
Sex. Missbrauch von Kindern (1310)	1.687	1.530	-157	-9,3
Exhibitionistische Handlungen (1320)	1.243	1.306	63	5,1
Raub, räuberische Erpressung (2100)	3.956	3.976	20	0,5
Raub auf Geldinstitute, Postfilialen u. -agent. (2110)	45	39	-6	-13,3
Raub auf sonstige Zahlstellen (2120)	382	421	39	10,2
Raub auf Geld-/Werttransporte, Kassenboten (2130)	10	15	5	50,0
Räuberischer Angriff auf Kraftfahrer (2140)	33	13	-20	-60,6
Zechanschlussraub (2150)	0	0	0	0,0
Handtaschenraub (2160)	243	251	8	3,3
Sonstige Raubüberfälle auf Straßen/Wegen/Plätzen (2170)	1.597	1.595	-2	-0,1
Raub zur Erlangung von BtM (2180)	16	12	-4	-25,0
Raubüberfall in Wohnungen (2190)	163	162	-1	-0,6
Körperverletzung mit tödlichem Ausgang (2210)	1	8	7	700,0
Gefährliche und schwere Körperverletzung (2220)	18.265	17.421	-844	-4,6
Misshandlung v. Schutzbefohlenen (2230)	382	330	-52	-13,6
(Vorsätzliche leichte) Körperverletzung (2240)	43.303	44.444	1.141	2,6
Fahrlässige Körperverletzung (2250)	2.597	2.498	-99	-3,8
Menschenraub, Kindesentziehung (2310)	142	118	-24	-16,9
Freiheitsberaubung, Nötigung, Bedrohung (2320)	17.487	16.942	-545	-3,1
Erpresserischer Menschenraub (2330)	22	6	-16	-72,7
Geiselnahme (2340)	6	6	0	0,0

KRIMINALITÄT INSGESAMT

OPFERGEFÄHRDUNG

Der Gefährdungsquotient errechnet sich aus der Anzahl der Opfer pro 100.000 Einwohner und beträgt für Baden-Württemberg 874 im Jahr 2012 (2011: 876)

REGIONALE VERTEILUNG DES GEFÄHRDUNGSQUOTIENTEN



KRIMINALITÄT INSGESAMT

OPFERGEFÄHRDUNG NACH ALTERSGRUPPEN

OPFERGEFÄHRDUNG INSGESAMT

Straftat/Straftatengruppe	insges.	Kinder	Jugendl.	Heranw.	Erwachs.
ST insgesamt	874	436	1.937	2.724	806
Mord (0100)	1	1	1	1	1
Totschlag u. Tötung auf Verlangen (0200)	2	0	2	5	2
Fahrlässige Tötung (0300)	1	1	1	1	1
Vergewaltigung u. sexuelle Nötigung (1110)	8	2	34	40	6
Sonstige sexuelle Nötigung (1120)	5	2	30	23	3
Sex. Missbrauch Schutzbefohlener (1130)	1	0	11	1	0
Sex. Missbrauch von Kindern (1310)	14	111	0	0	0
Exhibitionistische Handlungen (1320)	12	0	44	35	11
Raub, räuberische Erpressung (2100)	37	11	123	130	32
Raub auf Geldinstitute, Postfilialen u. -agent. (2110)	0	0	0	0	0
Raub auf sonstige Zahlstellen (2120)	4	0	1	10	4
Raub auf Geld-/Werttransporte, Kassenboten (2130)	0	0	0	0	0
Räuberischer Angriff auf Kraftfahrer (2140)	0	0	0	0	0
Zechanschussraub (2150)	0	0	0	0	0
Handtaschenraub (2160)	2	0	2	4	3
Sonstige Raubüberfälle auf Straßen/Wegen/Plätzen (2170)	15	5	84	75	10
Raub zur Erlangung von BtM (2180)	0	0	0	0	0
Raubüberfall in Wohnungen (2190)	2	0	2	2	2
Körperverletzung mit tödlichem Ausgang (2210)	0	0	0	0	0
Gefährliche und schwere Körperverletzung (2220)	162	53	404	719	141
Misshandlung v. Schutzbefohlenen (2230)	3	18	9	1	0
(Vorsätzliche leichte) Körperverletzung (2240)	412	162	979	1.406	378
Fahrlässige Körperverletzung (2250)	23	25	31	31	22
Menschenraub, Kindesentziehung (2310)	1	6	1	0	0
Freiheitsberaubung, Nötigung, Bedrohung (2320)	157	43	231	300	165
Erpresserischer Menschenraub (2330)	0	0	0	0	0
Geiselnahme (2340)	0	0	0	0	0

KRIMINALITÄT INSGESAMT

OPFERGEFÄHRDUNG MÄNNLICHER PERSONEN

Straftat/Straftatengruppe	insges.	Kinder	Jugendl.	Heranw..	Erwachs.
ST insgesamt	1.102	466	2.307	3.524	1.029
Mord (0100)	1	1	1	2	1
Totschlag u. Tötung auf Verlangen (0200)	4	0	2	9	4
Fahrlässige Tötung (0300)	1	1	1	1	1
Vergewaltigung u. sexuelle Nötigung (1110)	1	1	4	4	0
Sonstige sexuelle Nötigung (1120)	1	1	4	2	1
Sex. Missbrauch Schutzbefohlener (1130)	0	0	10	0	0
Sex. Missbrauch von Kindern (1310)	7	49	0	0	0
Exhibitionistische Handlungen (1320)	3	0	11	4	3
Raub, räuberische Erpressung (2100)	50	17	209	202	40
Raub auf Geldinstitute, Postfilialen u. -agent. (2110)	0	0	0	0	0
Raub auf sonstige Zahlstellen (2120)	3	0	1	11	3
Raub auf Geld-/Werttransporte, Kassenboten (2130)	0	0	0	0	0
Räuberischer Angriff auf Kraftfahrer (2140)	0	0	0	0	0
Zechanschlussraub (2150)	0	0	0	0	0
Handtaschenraub (2160)	0	0	0	1	0
Sonstige Raubüberfälle auf Straßen/Wegen/Plätzen (2170)	26	9	149	133	17
Raub zur Erlangung von BtM (2180)	0	0	0	0	0
Raubüberfall in Wohnungen (2190)	2	0	2	2	2
Körperverletzung mit tödlichem Ausgang (2210)	0	0	0	0	0
Gefährliche und schwere Körperverletzung (2220)	125	33	586	1.123	219
Misshandlung v. Schutzbefohlenen (2230)	3	19	8	1	0
(Vorsätzliche leichte) Körperverletzung (2240)	527	221	1.212	1.852	478
Fahrlässige Körperverletzung (2250)	25	29	26	35	24
Menschenraub, Kindesentziehung (2310)	1	5	0	0	1
Freiheitsberaubung, Nötigung, Bedrohung (2320)	171	49	205	260	186
Erpresserischer Menschenraub (2330)	0	0	0	1	0
Geiselnahme (2340)	0	0	0	0	0

KRIMINALITÄT INSGESAMT

OPFERGEFÄHRDUNG WEIBLICHER PERSONEN

Straftat/Straftatengruppe	insges.	Kinder	Jugendl.	Heranw..	Erwachs.
ST insgesamt	652	404	1.547	1.880	593
Mord (0100)	1	1	0	1	1
Totschlag u. Tötung auf Verlangen (0200)	1	0	1	1	1
Fahrlässige Tötung (0300)	0	0	0	0	1
Vergewaltigung u. sexuelle Nötigung (1110)	15	4	65	78	11
Sonstige sexuelle Nötigung (1120)	9	3	58	45	5
Sex. Missbrauch Schutzbefohlener (1130)	1	0	12	2	0
Sex. Missbrauch von Kindern (1310)	22	175	0	0	0
Exhibitionistische Handlungen (1320)	21	0	80	68	19
Raub, räuberische Erpressung (2100)	24	5	33	54	25
Raub auf Geldinstitute, Postfilialen u. -agent. (2110)	0	0	0	1	1
Raub auf sonstige Zahlstellen (2120)	5	0	1	8	6
Raub auf Geld-/Werttransporte, Kassenboten (2130)	0	0	0	0	0
Räuberischer Angriff auf Kraftfahrer (2140)	0	0	0	1	0
Zechanschussraub (2150)	0	0	0	0	0
Handtaschenraub (2160)	4	0	4	8	5
Sonstige Raubüberfälle auf Straßen/Wegen/Plätzen (2170)	4	1	16	15	3
Raub zur Erlangung von BtM (2180)	0	0	0	0	0
Raubüberfall in Wohnungen (2190)	1	0	1	1	1
Körperverletzung mit tödlichem Ausgang (2210)	0	0	0	1	0
Gefährliche und schwere Körperverletzung (2220)	76	33	212	292	67
Misshandlung v. Schutzbefohlenen (2230)	3	17	10	1	1
(Vorsätzliche leichte) Körperverletzung (2240)	300	100	733	935	282
Fahrlässige Körperverletzung (2250)	21	21	37	27	20
Menschenraub, Kindesentziehung (2310)	1	6	3	0	0
Freiheitsberaubung, Nötigung, Bedrohung (2320)	143	37	258	343	145
Erpresserischer Menschenraub (2330)	0	0	0	0	0
Geiselnahme (2340)	0	0	0	0	0

Der unterschiedliche Gefährdungsgrad der einzelnen Alters- und Geschlechtsgruppen wird mit dem Bezug zur Bevölkerungszahl (je 100.000 Einwohner der jeweiligen Alters- und Geschlechtsgruppen) deutlich. Es zeigt sich, dass das Risiko der männlichen Bevölkerung das der weiblichen mit Ausnahme der Sexualstraftaten und des Handtaschenraubs (bei den ab 60-Jährigen) erheblich übertrifft. Bei Körperverletzung, Raub und Straftaten gegen die persönliche Freiheit werden überproportional Jugendliche und Heranwachsende Opfer.

KRIMINALITÄT INSGESAMT

OPFER-TATVERDÄCHTIGEN-BEZIEHUNG

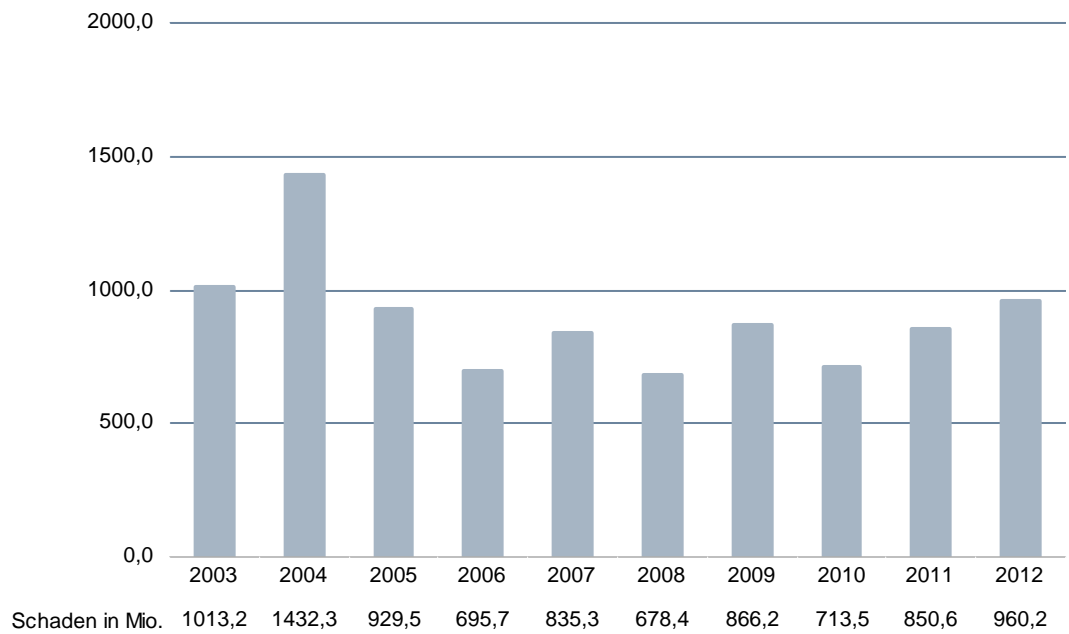
Straftat/Straftatengruppe	Verwandt.	Bekannt.	Landsmann.	Flüchtige Vorbeziehung.	Keine Vorbeziehung	ungeklärt.
ST insgesamt	17.238	17.193	822	8.076	44.405	6.580
Mord (0100)	35	23	2	13	13	22
Totschlag u. Tötung auf Verlangen (0200)	53	63	7	24	54	39
Fahrlässige Tötung (0300)	12	22	1	9	30	4
Vergewaltigung u. sexuelle Nötigung (1110)	252	278	2	112	156	46
Sonstige sexuelle Nötigung (1120)	51	168	0	81	180	34
Sex. Missbrauch Schutzbefohlener (1130)	17	32	0	10	5	2
Sex. Missbrauch von Kindern (1310)	348	382	0	110	621	69
Exhibitionistische Handlungen (1320)	2	52	1	37	1.137	77
Raub, räuberische Erpressung (2100)	123	401	26	280	2.632	514
Raub auf Geldinstitute, Postfilialen u. -agent. (2110)	0	0	0	1	34	4
Raub auf sonstige Zahlstellen (2120)	1	3	0	4	329	84
Raub auf Geld-/Werttransporte, Kassenboten (2130)	0	0	0	0	11	4
Räuberischer Angriff auf Kraftfahrer (2140)	0	0	0	1	11	1
Zechanschlussraub (2150)	0	0	0	0	0	0
Handtaschenraub (2160)	5	5	0	1	210	30
Sonst. Raubüberfälle Straßen/Wegen/Plätzen (2170)	22	131	10	115	1.099	218
Raub zur Erlangung von BfM (2180)	1	4	0	1	3	3
Raubüberfall in Wohnungen (2190)	20	34	7	29	44	28
Körperverletzung mit tödlichem Ausgang (2210)	2	3	0	1	1	1
Gefährliche und schwere Körperverletzung (2220)	2.177	2.867	229	1.543	8.817	1.788
Misshandlung v. Schutzbefohlenen (2230)	283	13	0	5	24	5
(Vorsätzliche leichte) Körperverletzung (2240)	9.919	8.741	370	3.949	19.041	2.424
Fahrlässige Körperverletzung (2250)	133	388	8	154	1.608	207
Menschenraub, Kindesentziehung (2310)	108	2	0	1	4	3
Freiheitsberaubung, Nötigung, Bedrohung (2320)	3.667	3.576	165	1.664	6.626	1.244
Erpresserischer Menschenraub (2330)	0	2	0	0	4	0
Geiselnahme (2340)	3	2	0	0	1	0

Für Mord und Totschlag, Körperverletzung sowie Straftaten gegen die persönliche Freiheit gilt, dass männliche Opfer im Vergleich zu den weiblichen geringere Anteile enger Vorbeziehungen aufweisen. Mädchen und Frauen fallen besonders bei Mord und Totschlag, aber auch bei sexueller Gewalt, Straftaten gegen die persönliche Freiheit und Körperverletzungen meist Verwandten oder Bekannten zum Opfer.

KRIMINALITÄT INSGESAMT

SCHADEN

10-JAHRES-ENTWICKLUNG DER GESAMTSCHADENSUMME IN MIO. EURO



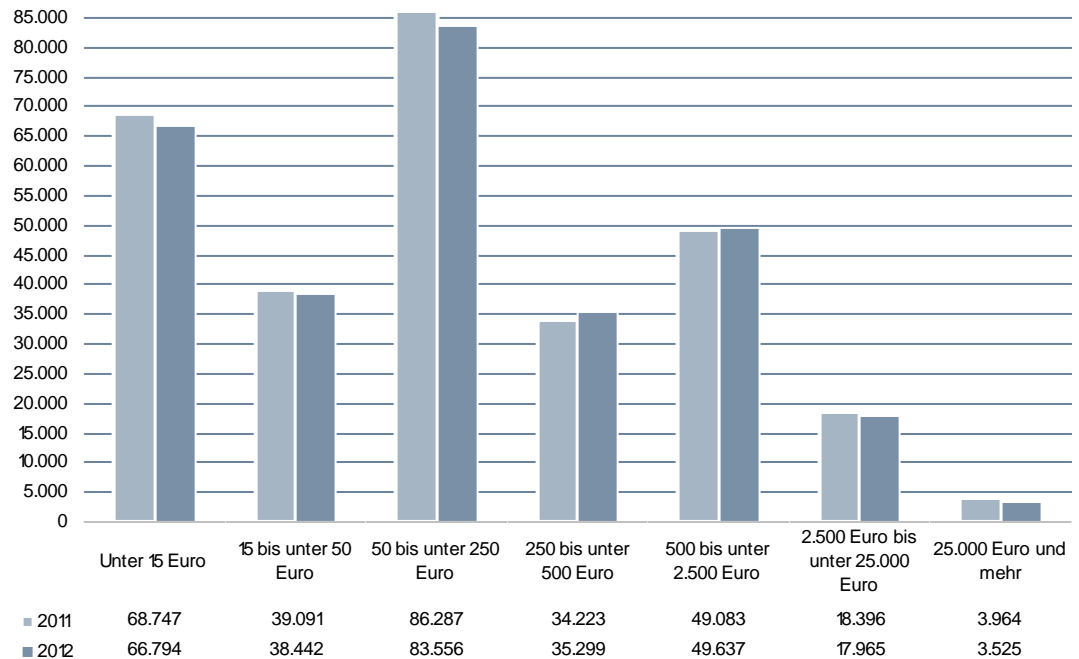
KRIMINALITÄT INSGESAMT

SCHADEN IM VORJAHRESVERGLEICH

Straftaten/Straftatengruppe	Schaden in Euro		Zu-/Abnahme	
	2011	2012	abs.	in %
ST insgesamt	850.561.581	960.206.394	109.644.813	12,9
Raub, räuberische Erpressung (2100)	4.681.557	4.619.103	-62.454	-1,3
Raub auf Geldinstitute, Postfilialen u. -agent. (2110)	305.196	598.686	293.490	96,2
Raub auf sonstige Zahlstellen (2120)	1.736.875	1.499.390	-237.485	-13,7
Raub auf Geld-/Werttransporte, Kassenboten (2130)	177.870	43.563	-134.307	-75,5
Räuberischer Angriff auf Kraftfahrer (2140)	20.153	20.302	149	0,7
Zechanschlussraub (2150)	0	0	0	0,0
Handtaschenraub (2160)	61.758	46.180	-15.578	-25,2
Sonst. Raubüberfälle Straßen/Wegen/Plätzen (2170)	550.248	700.929	150.681	27,4
Raubüberfall in Wohnungen (2190)	444.900	521.729	76.829	17,3
Diebstahl insgesamt (---)	161.473.894	170.264.910	8.791.016	5,4
Ladendiebstahl (*26*)	3.389.644	3.454.506	64.862	1,9
Diebstahl von Kraftwagen (***1)	12.599.329	11.495.634	-1.103.695	-8,8
D. in/aus Dienst-/Büro-/Fabrik-/Werkstatt- u. Lager- raum (*10*)	25.562.069	29.300.722	3.738.653	14,6
D. in/aus Warenhäusern, Verkaufsräumen u. Selbstbe- dienungsläden (*25*)	9.760.380	12.648.888	2.888.508	29,6
D. in/aus Wohnung (*35*)	32.284.644	31.972.702	-311.942	-1,0
D. in/aus Kfz (*50*)	9.865.017	11.896.697	2.031.680	20,6
Betrug (5100)	315.277.150	311.836.993	-3.440.157	-1,1
Erschleichen von Leistungen (5150)	493.695	477.034	-16.661	-3,4
Veruntreuung (5200)	124.748.185	75.734.612	-49.013.573	-39,3
Unterschlagung (5300)	30.801.225	24.239.040	-6.562.185	-21,3
Insolvenzverschleppung (7122**) – 2009 noch 7121**	140.781.492	306.704.118	165.922.626	117,9

KRIMINALITÄT INSGESAMT

VOLLENDETE FÄLLE NACH DER SCHADENSHÖHE IN EURO IM VORJAHRESVERGLEICH:



VERTEILUNG DER SCHADENSKLASSEN (VOLLENDETE FÄLLE) IM VORJAHRESVERGLEICH

Schadensklasse	2011		2012	
	absolut	in %	absolut	in %
Schaden insgesamt	299.791	100,0	295.218	100,0
Unter 15 Euro	68.747	22,9	66.794	22,6
15 bis unter 50 Euro	39.091	13,0	38.442	13,0
50 bis unter 250 Euro	86.287	28,8	83.556	28,3
250 bis unter 500 Euro	34.223	11,4	35.299	12,0
500 bis unter 2.500 Euro	49.083	16,4	49.637	16,8
2.500 Euro bis unter 25.000 Euro	18.396	6,1	17.965	6,1
25.000 Euro und mehr	3.964	1,3	3.525	1,2

KRIMINALITÄT INSGESAMT

VERTEILUNG DER DELIKTSBEREICHE AUF DIE SCHADENSKLASSEN (VOLLENDETE FÄLLE)

Straftat/Straftatengruppe	Fälle mit einem Schaden (in Euro) von					
	unter 50	50 bis unter 250	250 bis unter 500	500 bis unter 2.500	2.500 bis unter 25.000	25.000 und mehr
ST insgesamt	105.236	83.556	35.299	49.637	17.965	3.525
Raub, räuberische Erpressung (2100)	925	755	360	575	150	30
Raub auf Geldinstitute, Postfilialen u. -agent. (2110)	1	2	2	2	7	6
Raub auf sonstige Zahlstellen (2120)	12	18	26	150	59	10
Raub auf Geld-/Werttransporte, Kassenboten (2130)	1	1	0	1	6	0
Räuberischer Angriff auf Kraftfahrer (2140)	2	2	2	3	1	0
Zechanschlussraub (2150)	0	0	0	0	0	0
Handtaschenraub (2160)	43	87	17	25	2	0
Sonst. Raubüberfälle Straßen/Wegen/Plätzen (2170)	352	350	169	205	23	5
Raubüberfall in Wohnungen (2190)	26	30	22	32	8	3
Diebstahl insgesamt (----)	53.981	60.502	27.079	34.924	9.169	921
Ladendiebstahl (*26*)	27.373	7.749	1.194	1.008	115	7
Diebstahl von Kraftwagen (****1)	453	38	38	298	486	136
D. in/aus Dienst-/Büro-/Fabrik-/Werkstatt- u. Lagerraum (*10*)	1.829	3.286	1.494	2.974	1.402	191
D. in/aus Warenhäusern, Verkaufsräumen u. Selbstbedienungsläden (*25*)	28.390	10.049	2.039	2.242	532	69
D. in/aus Wohnung (*35*)	1.385	2.106	1.190	2.918	1.987	234
D. in/aus Kfz (*50*)	6.269	9.085	2.924	3.709	958	23
Betrug (5100)	44.833	18.680	6.164	11.045	6.170	1.504
Erschleichen von Leistungen (5150)	30.755	1.348	123	62	2	0
Veruntreuung (5200)	329	160	195	1.037	1.373	335
Unterschlagung (5300)	3.107	3.325	1.463	1.928	888	205
Insolvenzverschleppung (7122**)	345	0	2	16	94	396

EINZELDARSTELLUNG VON DELIKTSBEREICHEN

5 EINZELDARSTELLUNG VON DELIKTSBEREICHEN

STRAFTATEN GEGEN DAS LEBEN

10-JAHRES-ENTWICKLUNG

FÄLLE

	2003	2004	2005	2006	2007	2008	2009	2010	2011	2012
Straftaten gegen das Leben (0000)	400	388	330	344	374	333	315	335	372	358
Mord (0100)	112	111	82	94	91	81	91	92	87	84
Mord i.Z.m. Raubdelik- ten (0110)	8	6	8	9	7	7	6	3	5	1
Mord i.Z.m. Sexualde- likten (0120)	6	4	3	2	2	0	3	4	0	4
Totschlag, Tötung auf Ver- langen (0200)	197	187	184	176	193	181	155	174	168	201
Fahrlässige Tötung (0300)	85	81	59	71	79	63	66	64	81	67

FÄLLE, TATVERDÄCHTIGE UND OPFER BEI MORD UND TOTSCHLAG (0100 + 0200)

	2003	2004	2005	2006	2007	2008	2009	2010	2011	2012
Fälle	309	298	266	270	284	262	246	266	255	285
Tatverdächtige	327	379	280	291	331	320	344	321	331	333
Opfer	368	360	325	332	340	373	339	325	315	348

EINZELDARSTELLUNG VON DELIKTSBEREICHEN

ERFASSTE FÄLLE NACH STADT-/LANDKREISEN (SCHLÜSSEL 0000)

Bereich	erfasste Fälle		Zu-/Abnahme		AQ in %		HZ
	2011	2012	absolut	in %	2011	2012	
Land Baden-Württemberg	372	358	-14	-3,8	98,7	95,0	3
Regierungsbezirk Stuttgart⁷	97	109	12	12,4	99,0	97,2	3
Stuttgart, Stadtkreis	25	34	9	36,0	100,0	94,1	6
Böblingen	8	10	2	25,0	87,5	90,0	3
Esslingen	12	11	-1	-8,3	100,0	90,9	2
Göppingen	12	10	-2	-16,7	91,7	90,0	4
Ludwigsburg	10	16	6	60,0	100,0	93,8	3
Rems-Murr-Kreis	12	14	2	16,7	100,0	100,0	3
Heilbronn, Stadtkreis	9	8	-1	-11,1	100,0	112,5	6
Heilbronn, Landkreis	9	6	-3	-33,3	88,9	116,7	2
Hohenlohekreis	3	5	2	66,7	100,0	100,0	5
Schwäbisch Hall	2	6	4	200,0	100,0	100,0	3
Main-Tauber-Kreis	5	6	1	20,0	100,0	83,3	5
Heidenheim	2	7	5	250,0	150,0	100,0	5
Ostalbkreis	13	10	-3	-23,1	107,7	100,0	3
Regierungsbezirk Karlsruhe	95	85	-10	-10,5	95,8	95,3	3
Baden-Baden, Stadtkreis	3	3	0	0,0	100,0	100,0	6
Karlsruhe, Stadtkreis	11	12	1	9,1	109,1	91,7	4
Karlsruhe, Landkreis	9	11	2	22,2	100,0	100,0	3
Rastatt	8	17	9	112,5	100,0	94,1	7
Heidelberg, Stadtkreis	7	4	-3	-42,9	57,1	75,0	3
Mannheim, Stadtkreis	22	15	-7	-31,8	90,9	93,3	5
Neckar-Odenwald-Kreis	3	1	-2	-66,7	100,0	100,0	1
Rhein-Neckar-Kreis	9	7	-2	-22,2	100,0	100,0	1
Pforzheim, Stadtkreis	10	4	-6	-60,0	100,0	100,0	3
Calw	4	5	1	25,0	100,0	100,0	3
Enzkreis	2	5	3	150,0	100,0	100,0	3
Freudenstadt	7	1	-6	-85,7	100,0	100,0	1
Regierungsbezirk Freiburg	63	63	0	0,0	98,4	96,8	3
Freiburg, Stadtkreis	9	7	-2	-22,2	100,0	85,7	3
Breisgau-Hochschwarzwald	1	2	1	100,0	100,0	100,0	1
Emmendingen	6	6	0	0,0	100,0	100,0	6
Ortenaukreis	14	8	-6	-42,9	100,0	87,5	2
Rottweil	4	2	-2	-50,0	100,0	100,0	1
Schwarzwald-Baar-Kreis	9	5	-4	-44,4	100,0	100,0	2
Tuttlingen	3	6	3	100,0	100,0	100,0	4
Konstanz	5	11	6	120,0	100,0	100,0	4
Lörrach	6	6	0	0,0	83,3	100,0	3
Waldshut	6	7	1	16,7	100,0	100,0	4

⁷ ohne Stadt Stuttgart

EINZELDARSTELLUNG VON DELIKTSBEREICHEN

Regierungsbezirk Tübingen	92	66	-26	-28,3	101,1	89,4	4
Reutlingen	9	6	-3	-33,3	100,0	83,3	2
Tübingen	9	8	-1	-11,1	100,0	100,0	4
Zollernalbkreis	13	6	-7	-53,8	107,7	100,0	3
Ulm, Stadtkreis	7	7	0	0,0	100,0	71,4	6
Alb-Donau-Kreis	7	8	1	14,3	100,0	75,0	4
Biberach	4	6	2	50,0	100,0	83,3	3
Bodenseekreis	2	5	3	150,0	100,0	100,0	2
Ravensburg	12	10	-2	-16,7	100,0	100,0	4
Sigmaringen	29	10	-19	-65,5	100,0	90,0	8

EINZELDARSTELLUNG VON DELIKTSBEREICHEN

VORJAHRESVERGLEICH

	2011			2012		
	erfasste Fälle	aufgeklärte Fälle	AQ in %	erfasste Fälle	aufgeklärte Fälle	AQ in %
Straftaten gg. das Leben (0000)	372	367	98,7	358	340	95,0
Mord (0100)	87	88	101,1	84	77	91,7
Mord i.Z.m. Raubdelikten (0110)	5	6	120,0	1	1	100,0
Mord i.Z.m. Sexualdelikten (0120)	0	0	0,0	4	2	50,0
Totschlag, Tötung auf Verlangen (0200)	168	168	100,0	201	191	95,0
Fahrlässige Tötung (0300)	81	75	92,6	67	66	98,5

VERSUCHE/VERTEILUNG NACH GEMEINDEGRÖÖE

Straftat	erfasste Fälle	Versuche	Verteilung nach Gemeindegröße (Einwohner)			
			bis 20T	20T-100T	100T-500T	500T u. mehr
Straftaten gg. das Leben (0000)	358	216	118	145	60	34
Mord (0100)	84	46	32	29	15	7
Mord i.Z.m. Raubdelikten (0110)	1	0	1	0	0	0
Mord i.Z.m. Sexualdelikten (0120)	4	2	1	2	1	0
Totschlag, Tötung auf Verlangen (0200)	201	168	61	83	33	24
Fahrlässige Tötung (0300)	67	0	24	29	11	3

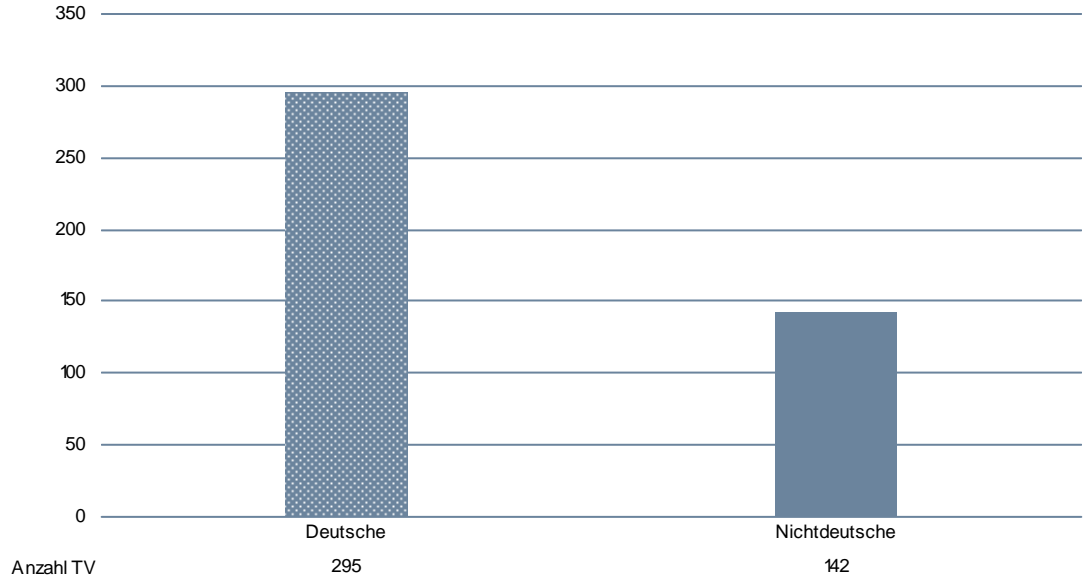
GESCHLECHTS- UND ALTERSSTRUKTUR DER TATVERDÄCHTIGEN

	insge-	männlich	weiblich	Kinder	Jugendl.	Heranw.	Erwachs.
Straftaten gg. das Leben (0000)	437	373	64	0	14	38	385
Mord (0100)	87	74	13	0	2	5	80
Mord i.Z.m. Raubdelikten (0110)	1	0	1	0	0	0	1
Mord i.Z.m. Sexualdelikten (0120)	5	5	0	0	0	0	5
Totschlag, Tötung auf Verlangen (0200)	246	216	30	0	12	27	207
Fahrlässige Tötung (0300)	98	78	20	0	0	3	95

EINZELDARSTELLUNG VON DELIKTSBEREICHEN

ANTEILE DER NICHTDEUTSCHEN TATVERDÄCHTIGEN

ANZAHL DER TV VON TÖTUNGSDELIKTEN (0000) IN ABSOLUTEN ZAHLEN



ANZAHL DER DEUTSCHEN UND NICHTDEUTSCHEN TATVERDÄCHTIGEN IN DEN DELIKTSBEREICHEN



EINZELDARSTELLUNG VON DELIKTSBEREICHEN

NICHTDEUTSCHE TATVERDÄCHTIGE NACH STAATSANGEHÖRIGKEIT

Straftaten gg. das Leben (0000)	TV nach Staatsangehörigkeit				
	163 TÜRKEI	137 ITALIEN	438 IRAK	170 SERBIEN	132 SERBIEN UND MONTENEGRO (EHEM.)
	44	10	9	6	5
Mord (0100)	163 TÜRKEI	137 ITALIEN	170 SERBIEN	125 BULGARIEN	129 FRANKREICH
	14	3	2	1	1
Mord i.Z.m. Raubdelikten (0110)	entfällt	entfällt	entfällt	entfällt	entfällt
	entfällt	entfällt	entfällt	entfällt	entfällt
Mord i.Z.m. Sexualdelikten (0120)	160 RUSSISCHE FÖDERATION	entfällt	entfällt	entfällt	entfällt
	1	entfällt	entfällt	entfällt	entfällt
Totschlag, Tötung auf Verlan- gen (0200)	163 TÜRKEI	438 IRAK	132 SERBIEN UND MONTENEGRO (EHEM.)	138 JUGOSLAWIEN (EHEM.)	150 KOSOVO
	28	9	5	5	5

NICHTDEUTSCHE TATVERDÄCHTIGE NACH AUFENTHALTSGRUND IN DEUTSCHLAND

Straftaten gg. das Leben (0000)	Nd. TV	Aufenthalt der nichtdeutschen TV						
		illeg.	legal (ohne Stationierungstreitkräfte/Angehörige)					
			Tourist/ Durchr.	Student/ Schüler	Arbeit- nehmer	Gewer- betreib.	Asylbe- werber	Son- stige
	142	1	1	5	38	5	14	78
Mord (0100)	31	0	0	1	10	0	0	20
Mord i.Z.m. Raubdelikten (0110)	0	0	0	0	0	0	0	0
Mord i.Z.m. Sexualdelikten (0120)	1	0	0	0	0	0	0	1
Totschlag, Tötung auf Verlangen (0200)	98	1	1	4	20	3	14	55
Fahrlässige Tötung (0300)	10	0	0	0	6	2	0	2

EINZELDARSTELLUNG VON DELIKTSBEREICHEN

ANGABEN ZUM TATVERDÄCHTIGEN

Tatverdächtige ...	Alleinhandelnd		bereits in Er- scheinung getreten		Konsument harter Drogen		unter Alkohol- einfluss		Schusswaffe mitgeführt	
	abs.	Anteil	abs.	Anteil	abs.	Anteil	abs.	Anteil	abs.	Anteil
Straftaten gg. das Leben (0000)	274	62,7%	240	54,9%	25	5,7%	116	26,5%	14	3,2%
Mord (0100)	63	72,4%	55	63,2%	3	3,4%	16	18,4%	4	4,6%
Mord i.Z.m. Raubdelikten (0110)	1	100,0%	0	0,0%	0	0,0%	0	0,0%	0	0,0%
Mord i.Z.m. Sexualdelikten (0120)	1	20,0%	2	40,0%	0	0,0%	0	0,0%	0	0,0%
Totschlag, Tötung auf Verlan- gen (0200)	159	64,6%	168	68,3%	19	7,7%	97	39,4%	9	3,7%
Fahrlässige Tötung (0300)	48	49,0%	14	14,3%	3	3,1%	3	3,1%	1	1,0%

SCHUSSWAFFENGEBRAUCH

Straftat	erfasste Fälle	davon mit Schusswaffen	
		gedroht	geschossen
Straftaten gg. das Leben (0000)	358	3	13
Mord (0100)	84	0	8
Mord i.Z.m. Raubdelikten (0110)	1	0	0
Mord i.Z.m. Sexualdelikten (0120)	4	0	0
Totschlag, Tötung auf Verlangen (0200)	201	3	5
Fahrlässige Tötung (0300)	67	0	0

OPFER NACH ALTER UND GESCHLECHT

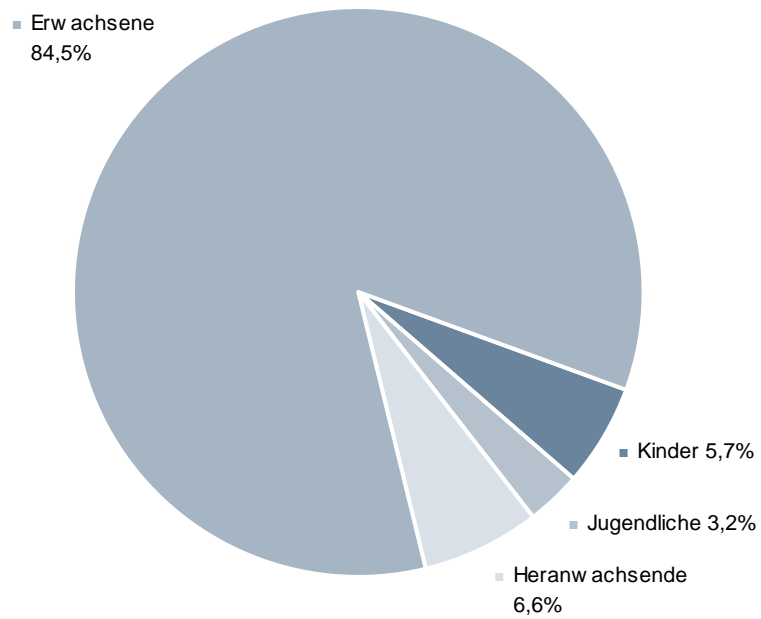
	insg.	männlich	weiblich	Kinder	Jugendl.	Heranw.	Erwachs.
Straftaten gg. das Leben (0000)	426	299	127	28	14	25	359
Mord (0100)	108	58	50	14	3	4	87
Mord i.Z.m. Raubdelikten (0110)	1	0	1	0	0	0	1
Mord i.Z.m. Sexualdelikten (0120)	4	1	3	0	0	1	3
Totschlag, Tötung auf Verlan- gen (0200)	240	189	51	6	8	19	207
Fahrlässige Tötung (0300)	78	52	26	8	3	2	65

EINZELDARSTELLUNG VON DELIKTSBEREICHEN

ANTEIL DER OPFER NACH ALTERSGRUPPEN

MORD UND TOTSCHLAG

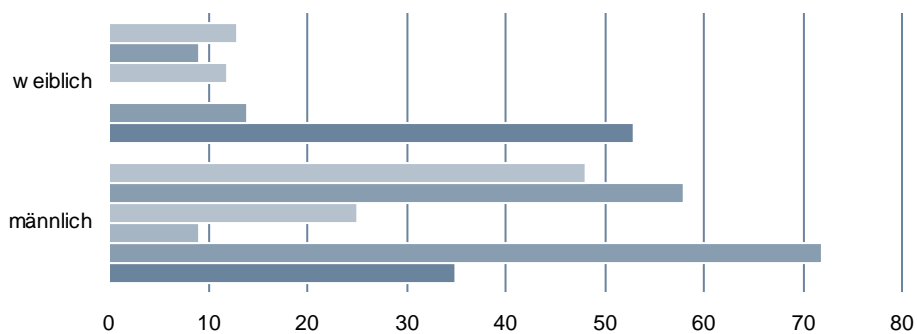
Insgesamt wurden 348 Menschen (247 männliche und 101 weibliche) Opfer von Mord und Totschlag.



EINZELDARSTELLUNG VON DELIKTSBEREICHEN

VERTEILUNG DER OPFER NACH IHRER BEZIEHUNG ZUM TATVERDÄCHTIGEN

MORD UND TOTSCHLAG



	männlich	w eiblich
■ ungeklärt	48	13
■ keine Vorbeziehung	58	9
■ flüchtige Vorbeziehung	25	12
■ Landsmann	9	0
■ Bekanntschaft	72	14
■ Verwandtschaft	35	53

EINZELDARSTELLUNG VON DELIKTSBEREICHEN

STRAFTATEN GEGEN DIE SEXUELLE SELBSTBESTIMMUNG

10-JAHRES-ENTWICKLUNG

FÄLLE

	2003	2004	2005	2006	2007	2008	2009	2010	2011	2012
ST. gegen die sexuelle Selbstbestimmung (1000)	5.538	6.287	5.886	5.448	6.011	6.431	4.856	4.769	5.125	4.911
mit Gewalt / Abhängigk. (1100)	1.594	1.778	1.639	1.566	1.508	1.457	1.387	1.490	1.492	1.369
Vergewaltigung u. sex. Nötigung (1110)	1.025	1.134	1.051	1.008	973	818	732	824	832	831
Sonst. sex. Nötigung (1120)	410	494	448	460	421	518	577	541	581	492
Sex. Missbrauch (1300)	2.945	3.005	2.922	2.553	2.572	2.546	2.285	2.178	2.602	2.522
von Kindern (1310)	1.604	1.649	1.540	1.357	1.342	1.259	1.143	1.107	1.374	1.235
Exhib. Hdl. u. Erregung öffentl. Ärgernisses (1320)	1.141	1.138	1.171	997	1.042	1.081	931	873	998	1.048
Ausnutzen sex. Neigung (1400)	999	1.504	1.325	1.329	1.931	2.428	1.184	1.101	1.031	1.020

TATVERDÄCHTIGE UND OPFER BEI STRAFTATEN GEGEN DIE SEXUELLE SELBSTBESTIMMUNG (1000)

	2003	2004	2005	2006	2007	2008	2009	2010	2011	2012
Tatverdächtige	3.561	4.399	3.930	3.702	4.245	4.523	3.449	3.492	3.551	3.374
Opfer	5.812	6.039	5.691	5.010	4.998	4.926	4.249	4.205	4.724	4.562

EINZELDARSTELLUNG VON DELIKTSBEREICHEN

ERFASSTE FÄLLE NACH STADT-/LANDKREISEN (1000)

Bereich	erfasste Fälle		Zu-/Abnahme		AQ in %		HZ
	2011	2012	absolut	in %	2011	2012	2012
Land Baden-Württemberg	5.125	4.911	-214	-4,2	79,8	78,4	#NV
Regierungsbezirk Stuttgart⁸	1.325	1.394	69	5,2	81,4	82,3	41
Stuttgart, Stadtkreis	468	532	64	13,7	75,0	75,4	87
Böblingen	138	162	24	17,4	76,8	85,8	44
Esslingen	200	189	-11	-5,5	78,5	83,6	37
Göppingen	87	84	-3	-3,4	82,8	83,3	33
Ludwigsburg	182	203	21	11,5	84,1	79,3	39
Rems-Murr-Kreis	173	157	-16	-9,2	82,1	84,1	38
Heilbronn, Stadtkreis	74	82	8	10,8	79,7	69,5	66
Heilbronn, Landkreis	129	120	-9	-7,0	76,7	76,7	37
Hohenlohekreis	32	46	14	43,8	87,5	80,4	42
Schwäbisch Hall	79	77	-2	-2,5	98,7	88,3	41
Main-Tauber-Kreis	51	48	-3	-5,9	90,2	91,7	36
Heidenheim	42	50	8	19,0	81,0	86,0	38
Ostalbkreis	138	176	38	27,5	76,1	83,0	57
Regierungsbezirk Karlsruhe	1.296	1.197	-99	-7,6	78,5	73,9	43
Baden-Baden, Stadtkreis	35	28	-7	-20,0	91,4	85,7	51
Karlsruhe, Stadtkreis	177	185	8	4,5	68,4	70,8	62
Karlsruhe, Landkreis	152	156	4	2,6	82,2	87,2	36
Rastatt	124	98	-26	-21,0	79,0	71,4	43
Heidelberg, Stadtkreis	75	86	11	14,7	61,3	55,8	57
Mannheim, Stadtkreis	219	227	8	3,7	69,9	71,4	72
Neckar-Odenwald-Kreis	55	29	-26	-47,3	96,4	89,7	20
Rhein-Neckar-Kreis	203	169	-34	-16,7	79,8	69,2	31
Pforzheim, Stadtkreis	69	76	7	10,1	79,7	71,1	63
Calw	66	56	-10	-15,2	92,4	76,8	36
Enzkreis	49	43	-6	-12,2	89,8	69,8	22
Freudenstadt	72	44	-28	-38,9	93,1	97,7	37
Regierungsbezirk Freiburg	1.062	946	-116	-10,9	82,1	79,2	43
Freiburg, Stadtkreis	133	124	-9	-6,8	73,7	67,7	54
Breisgau-Hochschwarzwald	102	79	-23	-22,5	80,4	82,3	31
Emmendingen	67	69	2	3,0	88,1	85,5	43
Ortenaukreis	174	177	3	1,7	79,3	80,2	42
Rottweil	54	30	-24	-44,4	94,4	100,0	22
Schwarzwald-Baar-Kreis	75	76	1	1,3	93,3	78,9	37
Tuttlingen	67	49	-18	-26,9	83,6	85,7	37
Konstanz	224	125	-99	-44,2	81,7	71,2	45
Lörrach	106	154	48	45,3	76,4	79,2	69
Waldshut	60	63	3	5,0	90,0	88,9	38

⁸ Ohne Stadt Stuttgart

EINZELDARSTELLUNG VON DELIKTSBEREICHEN

Regierungsbezirk Tübingen	919	814	-105	-11,4	83,0	81,9	45
Reutlingen	112	122	10	8,9	81,3	84,4	43
Tübingen	111	75	-36	-32,4	78,4	72,0	34
Zollernalbkreis	123	97	-26	-21,1	88,6	92,8	52
Ulm, Stadtkreis	75	74	-1	-1,3	74,7	71,6	60
Alb-Donau-Kreis	90	78	-12	-13,3	87,8	80,8	41
Biberach	74	109	35	47,3	86,5	83,5	58
Bodenseekreis	104	81	-23	-22,1	86,5	79,0	39
Ravensburg	162	113	-49	-30,2	79,6	78,8	41
Sigmaringen	68	65	-3	-4,4	85,3	92,3	50

EINZELDARSTELLUNG VON DELIKTSBEREICHEN

VORJAHRESVERGLEICH

	2011			2012		
	erfasste Fälle	aufgeklärte Fälle	AQ in %	erfasste Fälle	aufgeklärte Fälle	AQ in %
ST. gegen die sexuelle Selbstbestimmung (1000)	5.125	4.091	79,8	4.911	3.852	78,4
mit Gewalt / Abhängigk. (1100)	1.492	1.240	83,1	1.369	1.118	81,7
Vergewaltigung u. sex. Nötigung (1110)	832	706	84,9	831	683	82,2
Sonst. sex. Nötigung (1120)	581	459	79,0	492	389	79,1
Sex. Missbrauch (1300)	2.602	1.927	74,1	2.522	1.816	72,0
von Kindern (1310)	1.374	1.153	83,9	1.235	1.023	82,8
Exhib. Hdl. u. Erregung öffentl. Ärgernisses (1320)	998	567	56,8	1.048	576	55,0
Ausnutzen sex. Neigung (1400)	1.031	924	89,6	1.020	918	90,0

VERSUCHE/VERTEILUNG NACH GEMEINDEGRÖßE

Straftat	erfasste Fälle	Versuche	Verteilung nach Gemeindegröße (Einwohner)			
			bis 20T	20T-100T	100T-500T	500T u. mehr
ST. gegen die sexuelle Selbstbestimmung (1000)	4.911	334	1.832	1.600	919	532
mit Gewalt / Abhängigk. (1100)	1.369	250	474	472	288	134
Vergewaltigung u. sex. Nötigung (1110)	831	152	279	291	165	95
Sonst. sex. Nötigung (1120)	492	96	173	169	115	35
Sex. Missbrauch (1300)	2.522	81	946	852	486	230
von Kindern (1310)	1.235	63	553	377	210	88
Exhib. Hdl. u. Erregung öffentl. Ärgernisses (1320)	1.048	0	294	404	231	119
Ausnutzen sex. Neigung (1400)	1.020	3	412	276	145	168

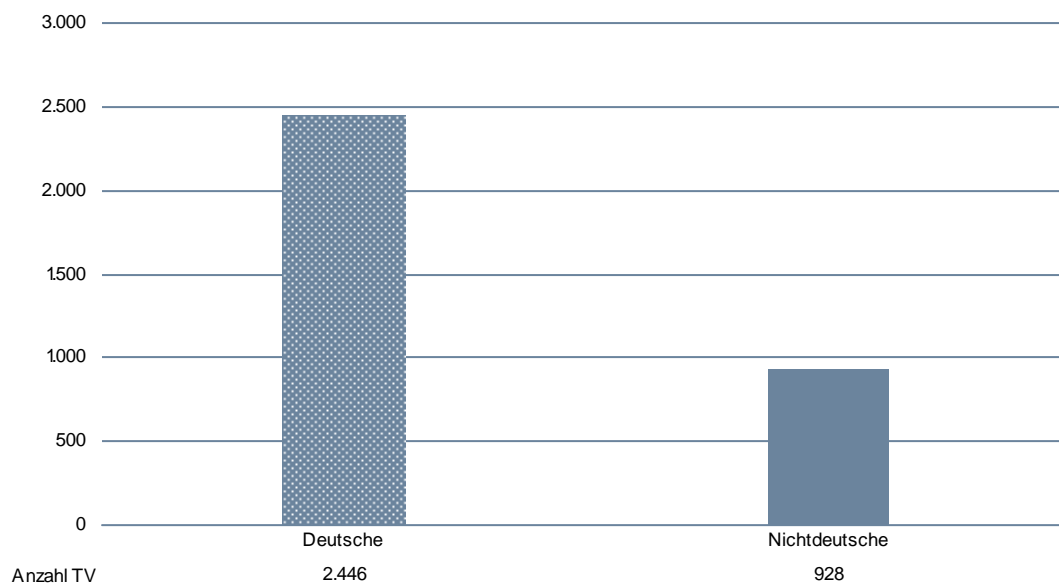
EINZELDARSTELLUNG VON DELIKTSBEREICHEN

GESCHLECHTS- UND ALTERSSTRUKTUR DER TATVERDÄCHTIGEN

	insg.	männlich	weiblich	Kinder	Jugendl.	Heranw.	Erwachs.
ST. gegen die sexuelle Selbstbestimmung (1000)	3.374	3.174	200	86	383	273	2.632
mit Gewalt / Abhängigk. (1100)	1.142	1.132	10	25	136	102	879
Vergewaltigung u. sex. Nötigung (1110)	698	694	4	6	70	70	552
Sonst. sex. Nötigung (1120)	410	405	5	19	68	32	291
Sex. Missbrauch (1300)	1.504	1.467	37	49	188	119	1.148
von Kindern (1310)	880	848	32	46	149	64	621
Exhib. Hdl. u. Erregung öffentl. Ärgernisses (1320)	452	447	5	0	18	30	404
Ausnutzen sex. Neigung (1400)	831	676	155	14	71	56	690

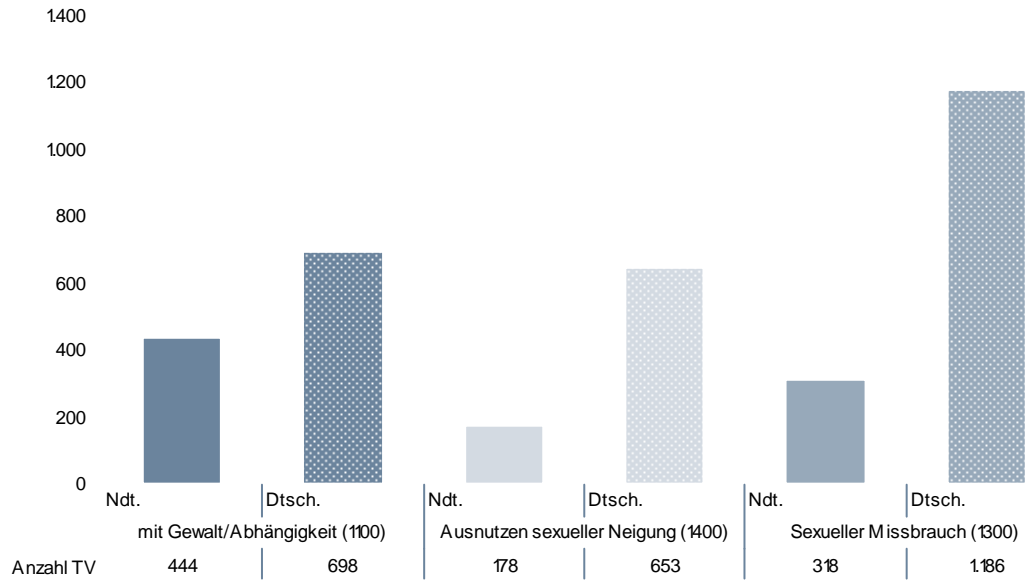
ANTEILE DER NICHTDEUTSCHEN TATVERDÄCHTIGEN

ANZAHL DER TV VON ST. GEGEN DIE SEXUELLE SELBSTBESTIMMUNG (1000) IN ABSOLUTEN ZAHLEN



EINZELDARSTELLUNG VON DELIKTSBEREICHEN

ANZAHL DER DEUTSCHEN UND NICHTDEUTSCHEN TATVERDÄCHTIGEN IN AUSGEWÄHLTEN DELIKTSBEREICHEN



EINZELDARSTELLUNG VON DELIKTSBEREICHEN

NICHTDEUTSCHE TATVERDÄCHTIGE NACH STAATSANGEHÖRIGKEIT

	TV nach Staatsangehörigkeit				
ST. gegen die sexuelle Selbstbestimmung (1000)	163 TÜRKEI	137 ITALIEN	154 RUMÄNIEN	134 GRIECHENLAND	150 KOSOVO
	228	90	50	38	35
mit Gewalt / Abhängigk. (1100)	163 TÜRKEI	137 ITALIEN	134 GRIECHENLAND	150 KOSOVO	154 RUMÄNIEN
	139	30	22	22	17
Vergewaltigung u. sex. Nötigung (1110)	163 TÜRKEI	137 ITALIEN	436 INDIEN	134 GRIECHENLAND	154 RUMÄNIEN
	93	22	14	13	13
Sonst. sex. Nötigung (1120)	163 TÜRKEI	150 KOSOVO	438 IRAK	134 GRIECHENLAND	137 ITALIEN
	45	10	10	7	7
Sex. Missbrauch (1300)	163 TÜRKEI	137 ITALIEN	134 GRIECHENLAND	138 JUGOSLAWIEN (EHM.)	154 RUMÄNIEN
	72	37	16	14	14
von Kindern (1310)	163 TÜRKEI	137 ITALIEN	138 JUGOSLAWIEN (EHM.)	150 KOSOVO	134 GRIECHENLAND
	41	20	8	8	7
Exhib. Hdl. u. Erregung öffentl. Ärgernisses (1320)	137 ITALIEN	163 TÜRKEI	134 GRIECHENLAND	154 RUMÄNIEN	129 FRANKREICH
	14	13	10	8	7
Ausnutzen sex. Neigung (1400)	165 UNGARN	137 ITALIEN	163 TÜRKEI	154 RUMÄNIEN	125 BULGARIEN
	31	24	21	20	19

EINZELDARSTELLUNG VON DELIKTSBEREICHEN

NICHTDEUTSCHE TATVERDÄCHTIGE NACH AUFENTHALTSGRUND IN DEUTSCHLAND

	Nd. TV	Aufenthalt der nichtdeutschen TV						
		illeg.	legal (ohne Stationierungsstreitkräfte/Angehörige)					
			Tourist/ Durchr.	Student/ Schüler	Arbeit- nehmer	Gewer- betreib.	Asylbe- werber	Son- stige
ST. gegen die sexuelle Selbstbestimmung (1000)	928	8	24	97	277	28	42	438
mit Gewalt / Abhängigk. (1100)	444	6	8	51	143	12	29	184
Vergewaltigung u. sex. Nötigung (1110)	293	3	5	26	93	7	18	131
Sonst. sex. Nötigung (1120)	145	3	3	25	48	4	10	51
Sex. Missbrauch (1300)	318	1	13	37	97	11	13	143
von Kindern (1310)	163	0	6	29	48	6	5	66
Exhib. Hdl. u. Erregung öffentl. Ärgernisses (1320)	119	1	5	3	40	3	5	62
Ausnutzen sex. Neigung (1400)	178	1	3	11	42	6	0	115

ANGABEN ZUM TATVERDÄCHTIGEN

Tatverdächtige ...	Alleinhandelnd		bereits in Erscheinung getreten		Konsument harter Drogen		unter Alkoholeinfluss		Schusswaffe mitgeführt	
	abs.	Anteil	abs.	Anteil	abs.	Anteil	abs.	Anteil	abs.	Anteil
	ST. gegen die sexuelle Selbstbestimmung (1000)	3.063	90,8%	1.846	54,7%	123	3,6%	527	15,6%	7
mit Gewalt / Abhängigk. (1100)	1.002	87,7%	682	59,7%	63	5,5%	288	25,2%	6	0,5%
Vergewaltigung u. sex. Nötigung (1110)	617	88,4%	443	63,5%	46	6,6%	196	28,1%	5	0,7%
Sonst. sex. Nötigung (1120)	351	85,6%	229	55,9%	17	4,1%	90	22,0%	1	0,2%
Sex. Missbrauch (1300)	1.382	91,9%	806	53,6%	43	2,9%	232	15,4%	1	0,1%
von Kindern (1310)	811	92,2%	450	51,1%	18	2,0%	79	9,0%	1	0,1%
Exhib. Hdl. u. Erregung öffentl. Ärgernisses (1320)	440	97,3%	254	56,2%	21	4,6%	94	20,8%	0	0,0%
Ausnutzen sex. Neigung (1400)	777	93,5%	425	51,1%	19	2,3%	11	1,3%	0	0,0%

EINZELDARSTELLUNG VON DELIKTSBEREICHEN

SCHUSSWAFFENGEBRAUCH

Straftat	erfasste Fälle	davon mit Schusswaffen	
		gedroht	geschossen
ST. gegen die sexuelle Selbstbestimmung (1000)	4.911	2	0
mit Gewalt / Abhängigk. (1100)	1.369	2	0
Vergewaltigung u. sex. Nötigung (1110)	831	2	0
Sonst. sex. Nötigung (1120)	492	0	0
Sex. Missbrauch (1300)	2.522	0	0
von Kindern (1310)	1.235	0	0
Exhib. Hdl. u. Erregung öffentl. Ärgernisses (1320)	1.048	0	0
Ausnutzen sex. Neigung (1400)	1.020	0	0

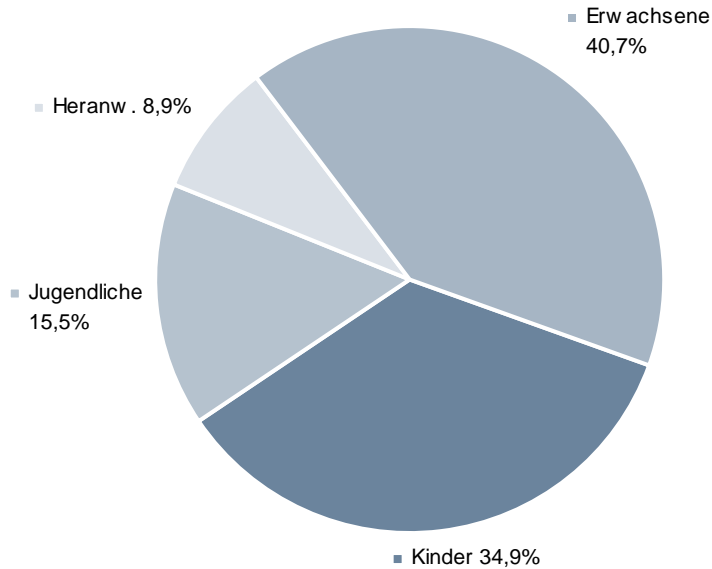
OPFER NACH ALTER UND GESCHLECHT

	insge-	männlich	weiblich	Kinder	Jugendl.	Heranw.	Erwachs.
ST. gegen die sexuelle Selbstbestimmung (1000)	4.562	681	3.881	1.592	709	404	1.857
mit Gewalt / Abhängigk. (1100)	1.426	107	1.319	57	351	240	778
Vergewaltigung u. sex. Nötigung (1110)	846	41	805	29	157	151	509
Sonst. sex. Nötigung (1120)	514	42	472	28	142	86	258
Sex. Missbrauch (1300)	3.090	570	2.520	1.532	347	162	1.049
von Kindern (1310)	1.530	348	1.182	1.530	0	0	0
Exhib. Hdl. u. Erregung öffentl. Ärgernisses (1320)	1.306	155	1.151	0	208	133	965
Ausnutzen sex. Neigung (1400)	46	4	42	3	11	2	30

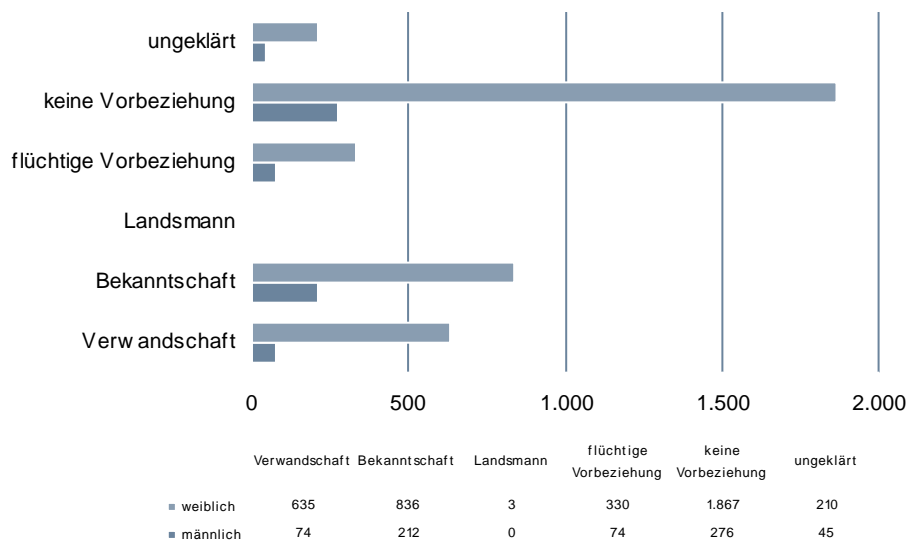
EINZELDARSTELLUNG VON DELIKTSBEREICHEN

ANTEIL DER OPFER NACH ALTERSGRUPPEN

Insgesamt wurden 4.562 Menschen (681 männliche und 3.881 weibliche) Opfer von Straftaten gegen die sexuelle Selbstbestimmung (1000).



VERTEILUNG DER OPFER NACH IHRER BEZIEHUNG ZUM TATVERDÄCHTIGEN



EINZELDARSTELLUNG VON DELIKTSBEREICHEN

RAUB, RÄUBERISCHE ERPRESSUNG UND RÄUBERISCHER ANGRIFF AUF KRAFTFAHRER

10-JAHRES-ENTWICKLUNG

FÄLLE

	2003	2004	2005	2006	2007	2008	2009	2010	2011	2012
Raubdelikte (2100)	3.601	3.673	3.293	3.041	3.185	3.099	3.231	3.249	3.502	3.541
Raubüberfälle auf Geldinstitute, Postfilialen/ -agenturen (2110)	135	70	45	66	60	33	51	59	27	27
Raubüberfälle auf sonst. Zahlstellen und Geschäfte (2120)	381	296	244	282	255	271	351	323	318	343
auf Spielhallen (2121)	30	33	27	45	51	39	95	88	99	88
auf Tankstellen (2122)	142	118	91	107	75	86	113	79	66	103
Raubüberfälle auf Geld- und Werttransporte (2130)	10	16	13	10	5	6	5	6	9	13
auf Geld-/ Kassenboten (2131)	10	16	12	10	4	6	5	6	9	11
räub. Angriff auf Kraftfahrer (2140)	46	51	39	33	50	29	32	24	33	13
Zechanschlussraub (2150)	18	10	6	8	5	9	5	6	0	0
Handtaschenraub (2160)	354	302	241	202	245	244	218	282	238	245
sonst. Raubüberfälle auf Str., Wegen oder Plätzen (2170)	1.125	1.116	1.039	929	1.232	1.230	1.256	1.196	1.400	1.401
Raubüberfälle in Wohnungen (2190)	158	193	162	148	147	173	134	139	145	151

TATVERDÄCHTIGE UND OPFER VON RAUBDELIKTEN (2100)

	2003	2004	2005	2006	2007	2008	2009	2010	2011	2012
Tatverdächtige	2.424	2.977	2.629	2.433	2.534	2.398	2.557	2.639	2.675	2.734
Opfer	4.338	4.241	3.735	3.498	3.660	3.474	3.608	3.638	3.956	3.976

EINZELDARSTELLUNG VON DELIKTSBEREICHEN

ERFASSTE FÄLLE RAUBDELIKTE NACH STADT-/LANDKREISEN (2100)

Bereich	erfasste Fälle		Zu-/Abnahme		AQ in %		HZ
	2011	2012	absolut	in %	2011	2012	
Land Baden-Württemberg	3.502	3.541	39	1,1	57,6	56,2	33
Regierungsbezirk Stuttgart⁹	838	839	1	0,1	61,1	61,5	25
Stuttgart, Stadtkreis	611	627	16	2,6	51,7	54,7	102
Böblingen	89	91	2	2,2	66,3	56,0	24
Esslingen	129	149	20	15,5	64,3	71,1	29
Göppingen	71	68	-3	-4,2	59,2	63,2	27
Ludwigsburg	120	125	5	4,2	56,7	66,4	24
Rems-Murr-Kreis	108	73	-35	-32,4	61,1	63,0	18
Heilbronn, Stadtkreis	79	82	3	3,8	41,8	51,2	66
Heilbronn, Landkreis	59	51	-8	-13,6	64,4	58,8	16
Hohenlohekreis	13	20	7	53,8	69,2	65,0	18
Schwäbisch Hall	38	39	1	2,6	68,4	56,4	21
Main-Tauber-Kreis	21	19	-2	-9,5	66,7	94,7	14
Heidenheim	34	33	-1	-2,9	73,5	48,5	25
Ostalbkreis	77	89	12	15,6	63,6	51,7	29
Regierungsbezirk Karlsruhe	954	1.068	114	11,9	53,8	51,1	39
Baden-Baden, Stadtkreis	24	21	-3	-12,5	79,2	52,4	39
Karlsruhe, Stadtkreis	168	224	56	33,3	44,6	44,6	75
Karlsruhe, Landkreis	101	93	-8	-7,9	61,4	62,4	21
Rastatt	59	50	-9	-15,3	62,7	56,0	22
Heidelberg, Stadtkreis	64	88	24	37,5	48,4	50,0	59
Mannheim, Stadtkreis	252	299	47	18,7	37,3	40,5	95
Neckar-Odenwald-Kreis	32	35	3	9,4	93,8	71,4	24
Rhein-Neckar-Kreis	105	106	1	1,0	63,3	63,2	20
Pforzheim, Stadtkreis	89	87	-2	-2,2	67,4	64,4	72
Calw	26	25	-1	-3,8	73,1	56,0	16
Enzkreis	27	22	-5	-18,5	48,1	50,0	11
Freudenstadt	22	18	-4	-18,2	72,7	61,1	15
Regierungsbezirk Freiburg	698	660	-38	-5,4	60,0	54,1	30
Freiburg, Stadtkreis	158	136	-22	-13,9	60,8	51,5	59
Breisgau-Hochschwarzwald	67	47	-20	-29,9	52,2	55,3	19
Emmendingen	35	40	5	14,3	71,4	47,5	25
Ortenaukreis	138	153	15	10,9	47,1	55,6	37
Rottweil	20	17	-3	-15,0	95,0	41,2	12
Schwarzwald-Baar-Kreis	72	46	-26	-36,1	72,2	52,2	22
Tuttlingen	41	34	-7	-17,1	51,6	47,1	25
Konstanz	71	74	3	4,2	62,0	48,6	26
Lörrach	67	65	-2	-3,0	64,2	64,6	29
Waldshut	29	48	19	65,5	58,6	66,7	29

⁹ Ohne Stadt Stuttgart

EINZELDARSTELLUNG VON DELIKTSBEREICHEN

Regierungsbezirk Tübingen	401	345	-56	-14,0	63,8	65,8	19
Reutlingen	57	57	0	0,0	61,4	68,4	20
Tübingen	48	43	-5	-10,4	66,7	83,7	19
Zollernalbkreis	28	36	8	28,6	71,4	61,1	19
Ulm, Stadtkreis	104	68	-36	-34,6	62,5	51,5	55
Alb-Donau-Kreis	28	18	-10	-35,7	60,7	38,9	9
Biberach	27	20	-7	-25,9	81,5	85,0	11
Bodenseekreis	36	36	0	0,0	58,3	52,8	17
Ravensburg	53	57	4	7,5	60,4	75,4	21
Sigmaringen	20	10	-10	-50,0	60,0	90,0	8

EINZELDARSTELLUNG VON DELIKTSBEREICHEN

VORJAHRESVERGLEICH

	2011			2012		
	erfasste Fälle	aufgeklärte Fälle	AQ in %	erfasste Fälle	aufgeklärte Fälle	AQ in %
Raubdelikte (2100)	3.502	2.016	57,6	3.541	1.990	56,2
Raubüberfälle auf Geldinstitute, Postfilialen/ -agenturen (2110)	27	26	96,3	27	21	77,8
Raubüberfälle auf sonst. Zahlstellen und Geschäfte (2120)	318	156	49,1	343	162	47,2
auf Spielhallen (2121)	99	46	46,5	88	38	43,2
auf Tankstellen (2122)	66	31	47,0	103	51	49,5
Raubüberfälle auf Geld- und Werttransporte (2130)	9	3	33,3	13	11	84,6
auf Geld-/ Kassenboten (2131)	9	3	33,3	11	9	81,8
räub. Angriff auf Kraftfahrer (2140)	33	23	69,7	13	5	38,5
Zechanschlussraub (2150)	0	0	0,0	0	0	0,0
Handtaschenraub (2160)	238	61	25,6	245	76	31,0
sonst. Raubüberfälle auf Str., Wegen oder Plätzen (2170)	1.400	652	46,6	1.401	650	46,4
Raubüberfälle in Wohnungen (2190)	145	104	71,7	151	115	76,2

EINZELDARSTELLUNG VON DELIKTSBEREICHEN

VERSUCHE/VERTEILUNG NACH GEMEINDEGRÖÖE

Straftat	erfasste Fälle	Versuche	Verteilung nach Gemeindegröße (Einwohner)			
			bis 20T	20T-100T	100T-500T	500T u. mehr
Raubdelikte (2100)	3.541	746	734	1.156	1.022	627
Raubüberfälle auf Geldinstitute, Postfilialen/ -agenturen (2110)	27	7	15	11	1	0
Raubüberfälle auf sonst. Zahlstel- len und Geschäfte (2120)	343	68	112	130	61	40
auf Spielhallen (2121)	88	10	30	47	8	3
auf Tankstellen (2122)	103	21	43	36	19	5
Raubüberfälle auf Geld- und Wert- transporte (2130)	13	4	6	3	2	2
auf Geld-/ Kassenboten (2131)	11	2	6	2	2	1
räub. Angriff auf Kraftfahrer (2140)	13	3	4	3	3	3
Zechanschlussraub (2150)	0	0	0	0	0	0
Handtaschenraub (2160)	245	71	32	89	90	34
sonst. Raubüberfälle auf Str., We- gen oder Plätzen (2170)	1.401	297	228	430	487	256
Raubüberfälle in Wohnungen (2190)	151	30	47	41	40	23

EINZELDARSTELLUNG VON DELIKTSBEREICHEN

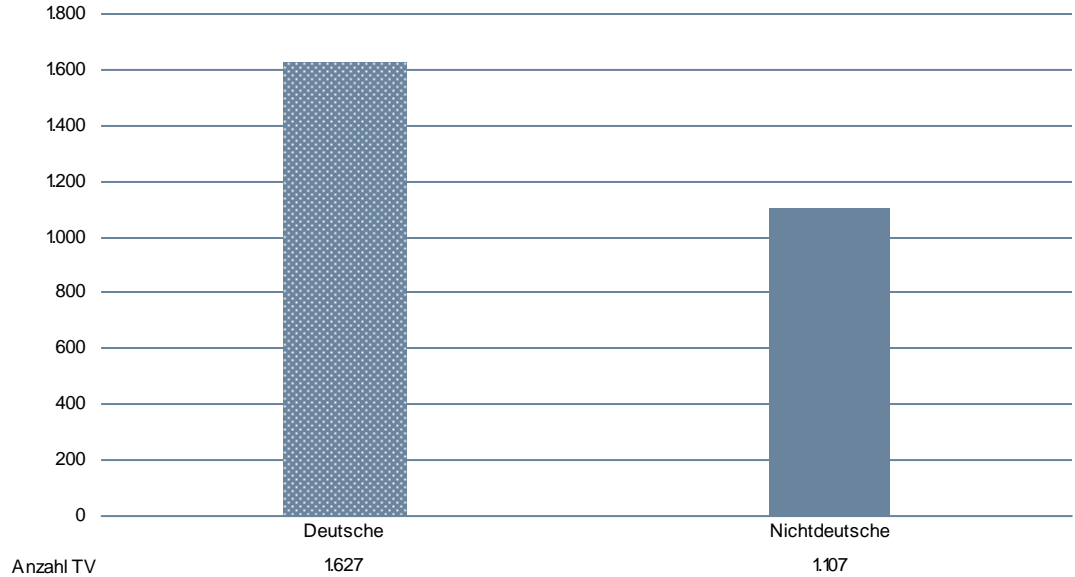
GESCHLECHTS- UND ALTERSSTRUKTUR DER TATVERDÄCHTIGEN

	insg.	männlich	weiblich	Kinder	Jugendl.	Heranw.	Erwachs.
Raubdelikte (2100)	2.734	2.529	205	87	683	603	1.361
Raubüberfälle auf Geldinstitute, Postfilialen/ -agenturen (2110)	28	27	1	0	1	3	24
Raubüberfälle auf sonst. Zahlstellen und Geschäfte (2120)	228	219	9	1	35	80	112
auf Spielhallen (2121)	64	60	4	0	5	29	30
auf Tankstellen (2122)	75	73	2	0	14	28	33
Raubüberfälle auf Geld- und Werttransporte (2130)	26	24	2	0	0	4	22
auf Geld-/ Kassenboten (2131)	17	16	1	0	0	4	13
räub. Angriff auf Kraftfahrer (2140)	9	9	0	0	3	2	4
Zechanschlussraub (2150)	0	0	0	0	0	0	0
Handtaschenraub (2160)	109	102	7	4	47	21	37
sonst. Raubüberfälle auf Str., Wegen oder Plätzen (2170)	1.083	1.037	46	48	404	314	317
Raubüberfälle in Wohnungen (2190)	190	169	21	0	14	29	147

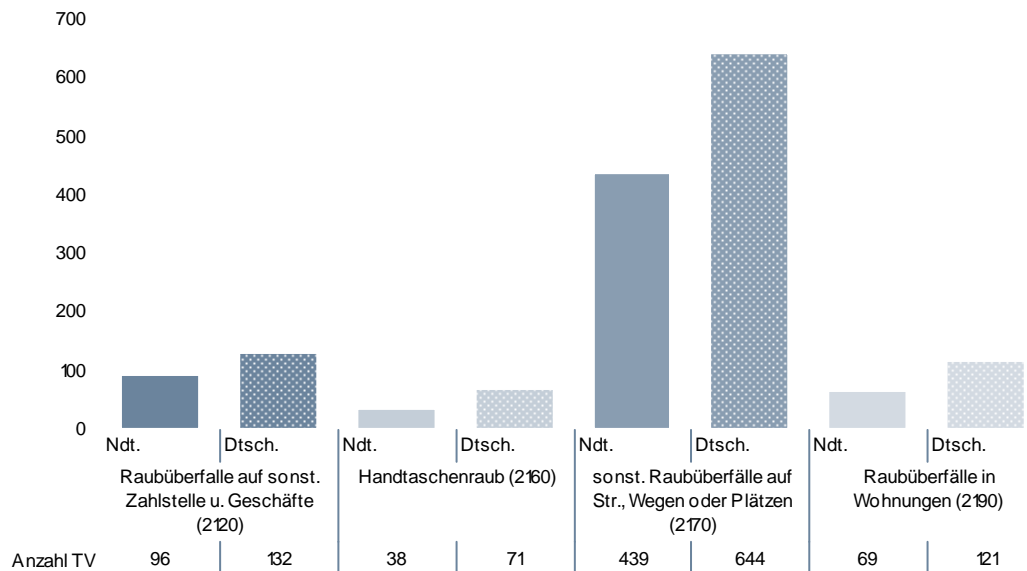
EINZELDARSTELLUNG VON DELIKTSBEREICHEN

ANTEILE DER NICHTDEUTSCHEN TATVERDÄCHTIGEN

ANZAHL DER TV VON RAUBDELIKTEN (2100) IN ABSOLUTEN ZAHLEN



ANZAHL DER DEUTSCHEN UND NICHTDEUTSCHEN TATVERDÄCHTIGEN IN AUSGESUCHTEN DELIKTSBEREICHEN DES RAUBES



EINZELDARSTELLUNG VON DELIKTSBEREICHEN

NICHTDEUTSCHE TATVERDÄCHTIGE NACH STAATSANGEHÖRIGKEIT

	TV nach Staatsangehörigkeit				
Raubdelikte (2100)	163 TÜRKEI	137 ITALIEN	154 RUMÄNIEN	152 POLEN	150 KOSOVO
	344	90	57	52	49
Raubüberfälle auf Geldinstitute, Postfilialen/ -agenturen (2110)	129 FRANKREICH	137 ITALIEN	152 POLEN	164 TSCHECHISCHE REPUBLIK	153 PORTUGAL
	2	2	2	2	1
Raubüberfälle auf sonst. Zahl- stellen und Geschäfte (2120)	163 TÜRKEI	137 ITALIEN	122 BOSNIEN UND HERZEGOWINA	130 KROATIEN	142 LITAUEN
auf Spielhallen (2121)	163 TÜRKEI	121 ALBANIEN	130 KROATIEN	122 BOSNIEN UND HERZEGOWINA	129 FRANKREICH
	11	3	3	2	2
auf Tankstellen (2122)	163 TÜRKEI	137 ITALIEN	132 SERBIEN UND MONTENEGRO (EHEM.)	134 GRIECHENLAND	122 BOSNIEN UND HERZEGOWINA
	11	3	2	2	1
Raubüberfälle auf Geld- und Wertransporte (2130)	137 ITALIEN	163 TÜRKEI	160 RUSSISCHE FÖDERATION	138 JUGOSLAWIEN (EHEM.)	154 RUMÄNIEN
	6	6	2	1	1
räub. Angriff auf Kraftfahrer (2140)	142 LITAUEN	273 SOMALIA	137 ITALIEN	170 SERBIEN	entfällt
	2	2	1	1	entfällt
Zechanschlussraub (2150)	entfällt	entfällt	entfällt	entfällt	entfällt
	entfällt	entfällt	entfällt	entfällt	entfällt
Handtaschenraub (2160)	163 TÜRKEI	137 ITALIEN	122 BOSNIEN UND HERZEGOWINA	134 GRIECHENLAND	125 BULGARIEN
	14	4	3	3	2
sonst. Raubüberfälle auf Str., Wegen oder Plätzen (2170)	163 TÜRKEI	137 ITALIEN	150 KOSOVO	129 FRANKREICH	132 SERBIEN UND MONTENEGRO (EHEM.)
	154	34	29	14	13
Raubüberfälle in Wohnungen (2190)	163 TÜRKEI	152 POLEN	154 RUMÄNIEN	130 KROATIEN	137 ITALIEN
	17	8	6	4	4

EINZELDARSTELLUNG VON DELIKTSBEREICHEN

NICHTDEUTSCHE TATVERDÄCHTIGE NACH AUFENTHALTSGRUND IN DEUTSCHLAND

	Nd. TV	Aufenthalt der nichtdeutschen TV						
		illeg.	legal (ohne Stationierungsstreitkräfte/Angehörige)					
			Tourist/ Durchr.	Student/ Schüler	Arbeit- nehmer	Gewer- betreib.	Asylbe- werber	Son- stige
Raubdelikte (2100)	1.107	13	47	224	159	16	35	608
Raubüberfälle auf Geldinstitute, Postfilialen/ -agenturen (2110)	12	0	1	1	1	0	0	9
Raubüberfälle auf sonst. Zahlstellen und Geschäfte (2120)	96	1	7	10	18	1	3	56
auf Spielhallen (2121)	32	1	0	2	10	1	2	16
auf Tankstellen (2122)	26	0	0	3	5	0	1	17
Raubüberfälle auf Geld- und Wert- transporte (2130)	18	0	3	0	4	1	0	10
auf Geld-/ Kassenboten (2131)	9	0	0	0	4	0	0	5
räub. Angriff auf Kraftfahrer (2140)	6	0	0	0	0	0	0	6
Zechanschussraub (2150)	0	0	0	0	0	0	0	0
Handtaschenraub (2160)	38	0	1	9	4	0	0	24
sonst. Raubüberfälle auf Str., We- gen oder Plätzen (2170)	439	4	10	135	40	5	13	228
Raubüberfälle in Wohnungen (2190)	69	3	1	5	14	0	0	46

EINZELDARSTELLUNG VON DELIKTSBEREICHEN

ANGABEN ZUM TATVERDÄCHTIGEN

Tatverdächtige ...	Alleinhand- delnd		bereits in Er- scheinung getreten		Konsument harter Drogen		unter Alkohol- einfluss		Schusswaffe mitgeführt	
	abs.	Anteil	abs.	Anteil	abs.	Anteil	abs.	Anteil	abs.	Anteil
Raubdelikte (2100)	1.061	38,8%	2.176	79,6%	275	10,1%	521	19,1%	169	6,2%
Raubüberfälle auf Geldinsti- tute, Postfilialen/ -agenturen (2110)	12	42,9%	22	78,6%	6	21,4%	1	3,6%	12	42,9%
Raubüberfälle auf sonst. Zahl- stellen und Geschäfte (2120)	65	28,5%	186	81,6%	22	9,6%	14	6,1%	80	35,1%
auf Spielhallen (2121)	15	23,4%	53	82,8%	5	7,8%	4	6,3%	27	42,2%
auf Tankstellen (2122)	21	28,0%	65	86,7%	5	6,7%	3	4,0%	22	29,3%
Raubüberfälle auf Geld- und Werttransporte (2130)	4	15,4%	22	84,6%	0	0,0%	0	0,0%	1	3,8%
auf Geld-/ Kassenboten (2131)	4	23,5%	13	76,5%	0	0,0%	0	0,0%	1	5,9%
räub. Angriff auf Kraftfahrer (2140)	2	22,2%	6	66,7%	0	0,0%	5	55,6%	1	11,1%
Zechanschlussraub (2150)	0	0	0	0	0	0!	0	0!	0	0!
Handtaschenraub (2160)	45	41,3%	93	85,3%	8	7,3%	19	17,4%	0	0,0%
sonst. Raubüberfälle auf Str., Wegen oder Plätzen (2170)	276	25,5%	865	79,9%	72	6,6%	247	22,8%	28	2,6%
Raubüberfälle in Wohnungen (2190)	48	25,3%	154	81,1%	24	12,6%	38	20,0%	5	2,6%

EINZELDARSTELLUNG VON DELIKTSBEREICHEN

SCHUSSWAFFENGEBRAUCH

Straftat	erfasste Fälle	davon mit Schusswaffen	
		gedroht	geschossen
Raubdelikte (2100)	3.541	194	17
Raubüberfälle auf Geldinstitute, Postfilialen/ -agenturen (2110)	27	14	0
Raubüberfälle auf sonst. Zahlstellen und Geschäfte (2120)	343	119	12
auf Spielhallen (2121)	88	29	2
auf Tankstellen (2122)	103	33	2
Raubüberfälle auf Geld- und Werttransporte (2130)	13	1	0
auf Geld-/ Kassenboten (2131)	11	1	0
räub. Angriff auf Kraftfahrer (2140)	13	1	0
Zechanschussraub (2150)	0	0	0
Handtaschenraub (2160)	245	0	0
sonst. Raubüberfälle auf Str., Wegen oder Plätzen (2170)	1.401	19	3
Raubüberfälle in Wohnungen (2190)	151	7	1

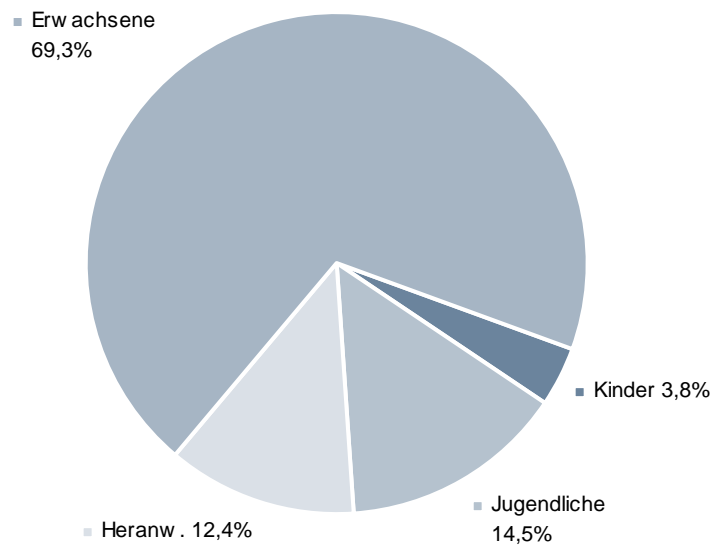
OPFER NACH ALTER UND GESCHLECHT

	insge-	männlich	weiblich	Kinder	Jugendl.	Heranw.	Erwachs.
Raubdelikte (2100)	3.976	2.671	1.305	153	575	492	2.756
Raubüberfälle auf Geldinstitute, Postfilialen/ -agenturen (2110)	39	13	26	0	1	1	37
Raubüberfälle auf sonst. Zahlstellen und Geschäfte (2120)	421	146	275	2	4	37	378
auf Spielhallen (2121)	104	33	71	0	0	6	98
auf Tankstellen (2122)	121	55	66	1	2	19	99
Raubüberfälle auf Geld- und Werttransporte (2130)	15	7	8	1	1	0	13
auf Geld-/ Kassenboten (2131)	13	5	8	1	1	0	11
räub. Angriff auf Kraftfahrer (2140)	13	10	3	0	0	1	12
Zechanschussraub (2150)	0	0	0	0	0	0	0
Handtaschenraub (2160)	251	20	231	3	11	16	221
sonst. Raubüberfälle auf Str., Wegen oder Plätzen (2170)	1.595	1.375	220	73	393	284	845
Raubüberfälle in Wohnungen (2190)	162	98	64	2	8	6	146

EINZELDARSTELLUNG VON DELIKTSBEREICHEN

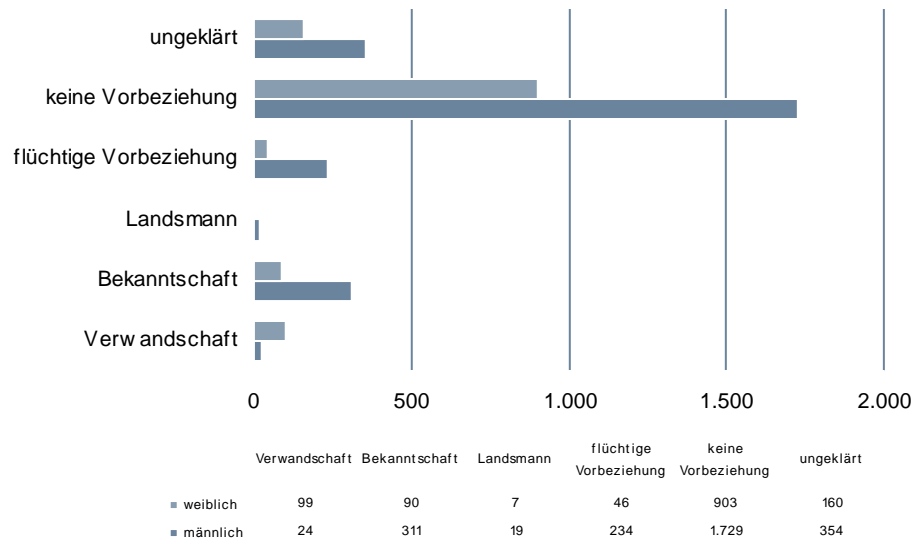
ANTEIL DER OPFER NACH ALTERSGRUPPEN

Insgesamt wurden 3.976 Menschen (2.671 männliche und 1.305 weibliche) Opfer von Raubdelikten.



EINZELDARSTELLUNG VON DELIKTSBEREICHEN

VERTEILUNG DER OPFER NACH IHRER BEZIEHUNG ZUM TATVERDÄCHTIGEN



EINZELDARSTELLUNG VON DELIKTSBEREICHEN

SCHADEN

Schaden in Mio. Euro / Verteilung nach ausgew. Schadensgruppen	Vollendete Fälle insgesamt	Fallzahlen bei Schaden				Schadenshöhe gesamt in €
		bis unter 50 €	50 bis unter 500 €	500 bis unter 25.000 €	25.000 und mehr €	
Raubdelikte (2100)	2.795	925	1.115	725	30	4.619.103
Raubüberfälle auf Geldinstitute, Postfilialen/ -agenturen (2110)	20	1	4	9	6	598.686
Raubüberfälle auf sonst. Zahlstellen und Geschäfte (2120)	275	12	44	209	10	1.499.390
auf Spielhallen (2121)	78	1	6	69	2	265.861
auf Tankstellen (2122)	82	6	16	60	0	146.092
Raubüberfälle auf Geld- und Werttransporte (2130)	9	1	1	7	0	43.563
auf Geld-/ Kas-senboten (2131)	9	1	1	7	0	43.563
räub. Angriff auf Kraft-fahrer (2140)	10	2	4	4	0	20.302
Zechanschlussraub (2150)	0	0	0	0	0	0
Handtaschenraub (2160)	174	43	104	27	0	46.180
sonst. Raubüberfälle auf Str., Wegen oder Plätzen (2170)	1.104	352	519	228	5	700.929
Raubüberfälle in Woh-nungen (2190)	121	26	52	40	3	521.729

EINZELDARSTELLUNG VON DELIKTSBEREICHEN

KÖRPERVERLETZUNG

10-JAHRES-ENTWICKLUNG

FÄLLE

	2003	2004	2005	2006	2007	2008	2009	2010	2011	2012
Körperverletzung (2200)	40.064	49.180	50.051	50.791	53.172	53.567	53.413	55.533	56.603	56.377
KV mit tödlichem Ausgang (2210)	13	16	7	10	4	12	4	7	1	8
Gefährliche und schwere KV (2220)	12.150	14.243	14.759	14.871	15.757	14.991	14.617	14.721	14.319	13.766
Gef. u. schw. KV auf Str., Wegen od. Plätzen (2221)	1.145	1.827	1.650	1.658	1.867	6.064	6.689	6.593	6.363	6.005
Misshandlung v. Schutzbe- fohlenen (2230)	292	334	308	303	285	343	298	339	323	263
Misshdl. von Kindern (2231)	227	258	242	207	217	266	232	248	266	194
(Vorsätzl. leichte) KV (2240)	26.025	32.514	32.896	33.574	35.067	36.140	36.329	38.228	39.527	39.980

TATVERDÄCHTIGE UND OPFER BEI KÖRPERVERLETZUNG (2200)

	2003	2004	2005	2006	2007	2008	2009	2010	2011	2012
Tatverdächtige	38.695	46.629	46.962	46.931	48.697	48.286	47.811	48.452	48.909	48.436
Opfer	47.734	56.143	57.634	58.417	61.955	61.331	60.635	62.713	64.548	64.701

EINZELDARSTELLUNG VON DELIKTSBEREICHEN

ERFASSTE FÄLLE NACH STADT-/LANDKREISEN (2200)

Bereich	erfasste Fälle		Zu-/Abnahme		AQ in %		HZ
	2011	2012	absolut	in %	2011	2012	
Land Baden-Württemberg	56.603	56.377	1.070	1,9	89,7	89,6	523
Regierungsbezirk Stuttgart¹⁰	14.300	14.570	478	3,5	91,3	92,1	428
Stuttgart, Stadtkreis	6.901	7.125	321	4,9	85,7	85,6	1.162
Böblingen	1.902	1.896	221	13,1	89,9	92,9	509
Esslingen	2.206	2.192	9	0,4	90,3	90,9	424
Göppingen	993	1.119	30	3,1	91,6	92,5	444
Ludwigsburg	2.209	2.323	20	0,9	91,2	91,0	446
Rems-Murr-Kreis	2.157	2.122	113	5,5	92,3	92,6	510
Heilbronn, Stadtkreis	823	790	72	9,6	89,9	89,9	636
Heilbronn, Landkreis	930	965	35	3,9	92,9	93,4	294
Hohenlohekreis	344	352	-12	-3,4	92,4	94,3	323
Schwäbisch Hall	753	755	38	5,3	93,2	95,0	401
Main-Tauber-Kreis	366	415	46	14,4	95,6	94,2	312
Heidenheim	494	489	12	2,5	91,9	92,6	374
Ostalbkreis	1.123	1.152	-106	-8,6	89,5	90,7	371
Regierungsbezirk Karlsruhe	13.344	13.155	65	0,5	89,1	88,6	478
Baden-Baden, Stadtkreis	286	308	23	8,7	91,3	92,9	566
Karlsruhe, Stadtkreis	2.080	2.068	154	8,0	85,0	85,5	695
Karlsruhe, Landkreis	1.344	1.225	-138	-9,3	92,9	92,8	283
Rastatt	1.123	1.039	65	6,1	91,7	91,5	458
Heidelberg, Stadtkreis	1.060	1.071	60	6,0	84,6	84,7	716
Mannheim, Stadtkreis	2.447	2.455	151	6,6	87,0	84,7	780
Neckar-Odenwald-Kreis	540	546	-54	-9,1	95,4	95,4	374
Rhein-Neckar-Kreis	1.841	1.984	-218	-10,6	91,1	89,4	368
Pforzheim, Stadtkreis	1.115	1.056	38	3,5	87,2	86,3	875
Calw	526	460	23	4,6	93,7	93,7	293
Enzkreis	533	506	7	1,3	92,3	94,5	261
Freudenstadt	449	437	-46	-9,3	90,9	93,6	368
Regierungsbezirk Freiburg	13.197	12.519	614	4,9	90,2	89,8	567
Freiburg, Stadtkreis	3.213	2.941	341	11,9	84,7	84,9	1.283
Breisgau-Hochschwarzwald	1.452	1.434	44	3,1	93,1	90,4	568
Emmendingen	917	715	88	10,6	92,6	93,6	450
Ortenaukreis	1.862	1.904	125	7,2	92,4	90,4	456
Rottweil	496	447	-62	-11,1	92,1	92,6	322
Schwarzwald-Baar-Kreis	758	682	26	3,6	90,6	89,1	331
Tuttlingen	668	567	45	7,2	90,3	90,8	422
Konstanz	1.632	1.670	-51	-3,0	90,9	90,6	595
Lörrach	1.593	1.506	192	13,7	92,1	93,1	674

¹⁰ Ohne Stadt Stuttgart

EINZELDARSTELLUNG VON DELIKTSBEREICHEN

Waldshut	606	653	-134	-18,1	92,6	92,6	393
Regierungsbezirk Tübingen	8.859	9.002	-404	-4,4	90,2	89,8	497
Reutlingen	1.505	1.476	-29	-1,9	90,8	91,5	525
Tübingen	973	986	-135	-12,2	89,6	87,8	444
Zollernalbkreis	824	773	-24	-2,8	92,7	92,0	412
Ulm, Stadtkreis	977	1.032	-31	-3,1	85,2	84,5	834
Alb-Donau-Kreis	509	456	11	2,2	93,5	94,1	240
Biberach	905	1.010	-6	-0,7	89,4	87,8	533
Bodenseekreis	1.079	1.001	-57	-5,0	90,9	93,3	477
Ravensburg	1.427	1.699	-118	-7,6	90,6	88,4	611
Sigmaringen	660	569	-48	-6,8	90,6	93,0	438

EINZELDARSTELLUNG VON DELIKTSBEREICHEN

VORJAHRESVERGLEICH

	2011			2012		
	erfasste Fälle	aufgeklärte Fälle	AQ in %	erfasste Fälle	aufgeklärte Fälle	AQ in %
Körperverletzung (2200)	56.603	50.752	89,7	56.377	50.490	89,6
KV mit tödlichem Ausgang (2210)	1	1	100,0	8	7	87,5
Gefährliche und schwere KV (2220)	14.319	11.842	82,7	13.766	11.294	82,0
Gef. u. schw. KV auf Str., Wegen od. Plätzen (2221)	6.363	4.864	76,4	6.005	4.530	75,4
Misshandlung v. Schutzbefohlenen (2230)	323	316	97,8	263	256	97,3
Misshdl. von Kindern (2231)	266	263	98,9	194	190	97,9
(Vorsätzl. leichte) KV (2240)	39.527	36.380	92,0	39.980	36.818	92,1

VERSUCHE/VERTEILUNG NACH GEMEINDEGRÖÖE

Straftat	erfasste Fälle	Versuche	Verteilung nach Gemeindegröße (Einwohner)			
			bis 20T	20T-100T	100T-500T	500T u. mehr
Körperverletzung (2200)	56.377	3.279	17.318	19.687	12.241	7.125
KV mit tödlichem Ausgang (2210)	8	0	4	3	1	0
Gefährliche und schwere KV (2220)	13.766	1.398	3.623	4.813	3.446	1.883
Gef. u. schw. KV auf Str., Wegen od. Plätzen (2221)	6.005	481	1.356	2.083	1.634	932
Misshandlung v. Schutzbefohlenen (2230)	263	0	88	106	46	22
Misshdl. von Kindern (2231)	194	0	66	77	37	13
(Vorsätzl. leichte) KV (2240)	39.980	1.881	12.557	14.053	8.376	4.990

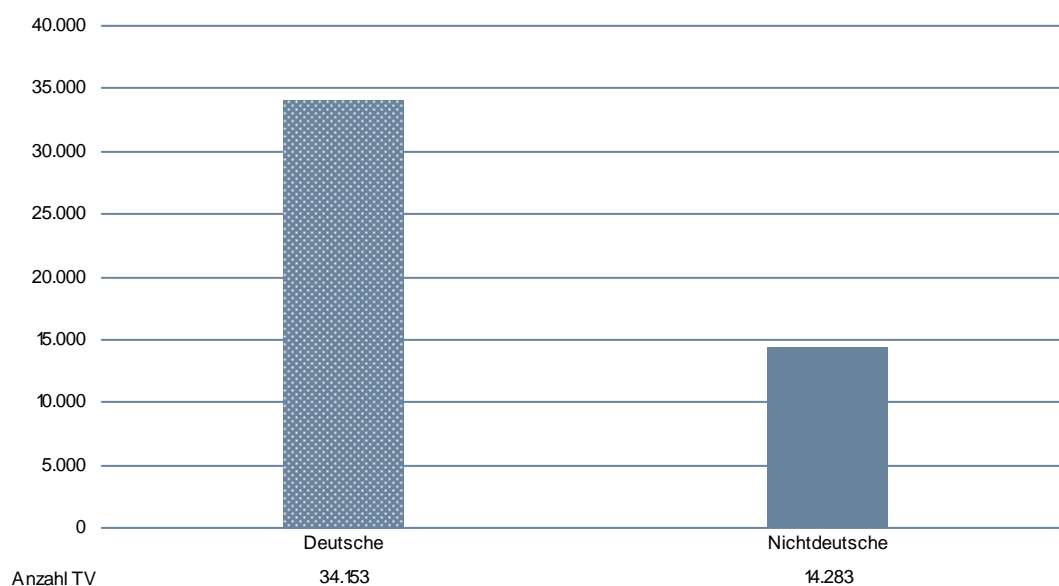
EINZELDARSTELLUNG VON DELIKTSBEREICHEN

GESCHLECHTS- UND ALTERSSTRUKTUR DER TATVERDÄCHTIGEN

	insg.	männlich	weiblich	Kinder	Jugendl.	Heranw.	Erwachs.
Körperverletzung (2200)	48.436	39.918	8.518	1.397	5.206	5.747	36.086
KV mit tödlichem Ausgang (2210)	7	7	0	0	0	0	7
Gefährliche und schwere KV (2220)	15.104	13.131	1.973	523	2.286	2.473	9.822
Gef. u. schw. KV auf Str., Wegen od. Plätzen (2221)	6.931	6.201	730	264	1.482	1.454	3.731
Misshandlung v. Schutzbefoh- lenen (2230)	299	177	122	0	1	5	293
Misshdl. von Kindern (2231)	219	126	93	0	0	4	215
(Vorsätzl. leichte) KV (2240)	33.532	27.552	5.980	891	3.314	3.601	25.726

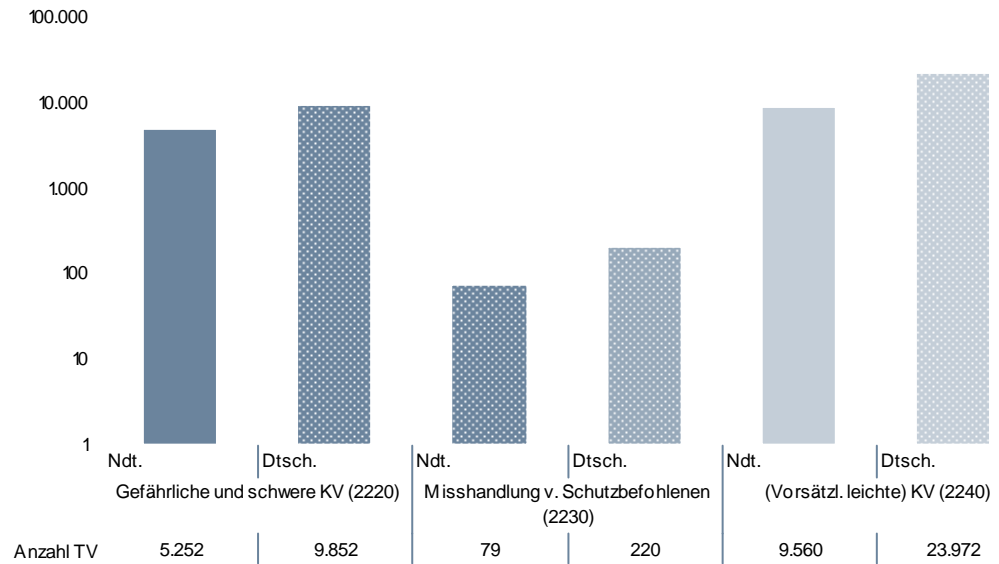
ANTEILE DER NICHTDEUTSCHEN TATVERDÄCHTIGEN

ANZAHL DER TV BEI DER KÖRPERVERLETZUNG (2200) IN ABSOLUTEN ZAHLEN



EINZELDARSTELLUNG VON DELIKTSBEREICHEN

ANZAHL DER DEUTSCHEN UND NICHTDEUTSCHEN TATVERDÄCHTIGEN IN AUSGESUCHTEN DELIKTSBEREICHEN



EINZELDARSTELLUNG VON DELIKTSBEREICHEN

NICHTDEUTSCHE TATVERDÄCHTIGE NACH STAATSANGEHÖRIGKEIT

	TV nach Staatsangehörigkeit				
	163 TÜRKEI	137 ITALIEN	134 GRIECHENLAND	150 KOSOVO	130 KROATIEN
Körperverletzung (2200)	4.422	1.574	507	478	461
Körperverletzung mit Todesfolge (2210)	132 SERBIEN UND MONTENEGRO (EHM.)	entfällt	entfällt	entfällt	entfällt
	2	entfällt	entfällt	entfällt	entfällt
Gefährliche und schwere KV (2220)	1.782	492	207	173	169
Gef. u. schw. KV auf Str., Wegen od. Plätzen (2221)	163 TÜRKEI	137 ITALIEN	150 KOSOVO	134 GRIECHENLAND	170 SERBIEN
	851	242	105	85	83
Misshandlung v. Schutzbefohlenen (2230)	163 TÜRKEI	137 ITALIEN	150 KOSOVO	130 KROATIEN	221 ALGERIEN
	17	8	5	4	4
Misshdl. von Kindern (2231)	163 TÜRKEI	137 ITALIEN	150 KOSOVO	130 KROATIEN	170 SERBIEN
	13	5	4	3	3
(Vorsätzl. leichte) KV (2240)	163 TÜRKEI	137 ITALIEN	134 GRIECHENLAND	152 POLEN	130 KROATIEN
	2.878	1.100	354	315	307

EINZELDARSTELLUNG VON DELIKTSBEREICHEN

NICHTDEUTSCHE TATVERDÄCHTIGE NACH AUFENTHALTSGRUND IN DEUTSCHLAND

	Nd. TV	Aufenthalt der nichtdeutschen TV						
		illeg.	legal (ohne Stationierungsstreitkräfte/Angehörige)					
			Tourist/ Durchr.	Student/ Schüler	Arbeit- nehmer	Gewer- betreib.	Asylbe- werber	Son- stige
Körperverletzung (2200)	14.283	30	311	1.728	4.723	466	426	6.532
KV mit tödlichem Ausgang (2210)	2	0	0	0	0	0	0	2
Gefährliche und schwere KV (2220)	5.252	16	110	813	1.606	154	181	2.350
Gef. u. schw. KV auf Str., Wegen od. Plätzen (2221)	2.402	5	53	521	650	57	55	1.047
Misshandlung v. Schutzbefohle- nen (2230)	79	0	0	1	36	1	3	35
Misshdl. von Kindern (2231)	60	0	0	1	27	1	2	26
(Vorsätzl. leichte) KV (2240)	9.560	19	198	1.039	3.215	316	268	4.461

ANGABEN ZUM TATVERDÄCHTIGEN

Tatverdächtige ...	Alleinhandelnd		bereits in Er- scheinung getreten		Konsument harter Drogen		unter Alkohol- einfluss		Schusswaffe mitgeführt	
	abs.	Anteil	abs.	Anteil	abs.	Anteil	abs.	Anteil	abs.	Anteil
Körperverletzung (2200)	39.480	81,5%	26.240	54,2%	2.213	4,6%	15.530	32,1%	234	0,5%
KV mit tödlichem Aus- gang (2210)	7	100,0%	3	42,9%	0	0,0%	2	28,6%	0	0,0%
Gefährliche und schwe- re KV (2220)	7.102	47,0%	9.628	63,7%	835	5,5%	5.494	36,4%	148	1,0%
Gef. u. schw. KV auf Str., Wegen od. Plätzen (2221)	2.446	35,3%	4.622	66,7%	350	5,0%	2.705	39,0%	65	0,9%
Misshandlung v. Schutzbefohlenen (2230)	211	70,6%	114	38,1%	8	2,7%	15	5,0%	0	0,0%
Misshdl. von Kin- dern (2231)	158	72,1%	85	38,8%	6	2,7%	11	5,0%	0	0,0%
(Vorsätzl. leichte) KV (2240)	31.745	94,7%	18.212	54,3%	1.504	4,5%	10.773	32,1%	81	0,2%

EINZELDARSTELLUNG VON DELIKTSBEREICHEN

SCHUSSWAFFENGEBRAUCH/VERTEILUNG

Straftat	erfasste Fälle	davon mit Schusswaffen	
		gedroht	geschossen
Körperverletzung (2200)	56.377	11	70
KV mit tödlichem Ausgang (2210)	8	0	0
Gefährliche und schwere KV (2220)	13.766	7	70
Gef. u. schw. KV auf Str., Wegen od. Plätzen (2221)	6.005	3	35
Misshandlung v. Schutzbefohlenen (2230)	263	0	0
Misshdl. von Kindern (2231)	194	0	0
(Vorsätzl. leichte) KV (2240)	39.980	4	0

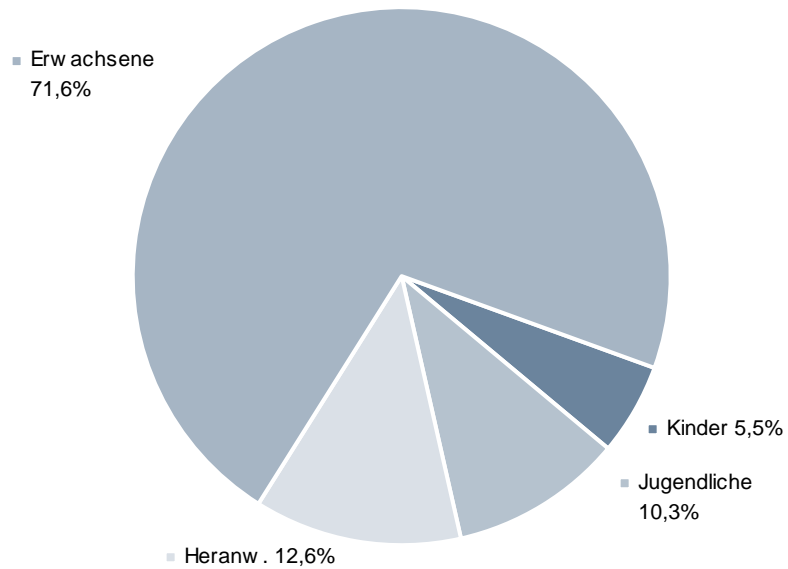
OPFER NACH ALTER UND GESCHLECHT

	insges.	männlich	weiblich	Kinder	Jugendl.	Heranw.	Erwachs.
Körperverletzung (2200)	64.701	42.812	21.889	3.567	6.657	8.137	46.340
KV mit tödlichem Ausgang (2210)	8	6	2	1	0	1	6
Gefährliche und schwere KV (2220)	17.421	13.256	4.165	728	1.890	2.712	12.091
Gef. u. schw. KV auf Str., Wegen od. Plätzen (2221)	7.940	6.674	1.266	328	1.163	1.524	4.925
Misshandlung v. Schutzbefohlenen (2230)	330	163	167	249	42	2	37
Misshdl. von Kindern (2231)	249	133	116	249	0	0	0
(Vorsätzl. leichte) KV (2240)	44.444	28.037	16.407	2.245	4.579	5.306	32.314

EINZELDARSTELLUNG VON DELIKTSBEREICHEN

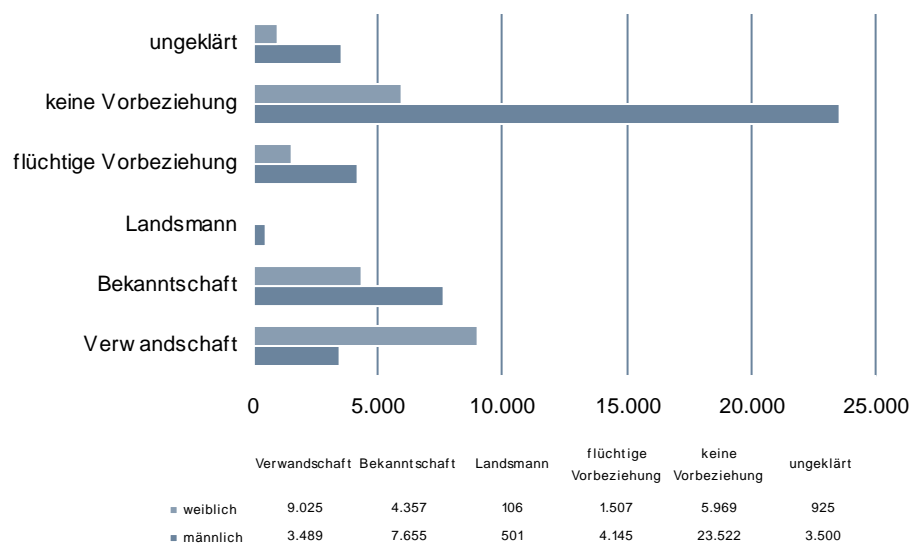
ANTEIL DER OPFER NACH ALTERSGRUPPEN

Insgesamt wurden 64.701 Menschen (42.812 männliche und 21.889 weibliche) Opfer von Körperverletzungen



EINZELDARSTELLUNG VON DELIKTSBEREICHEN

VERTEILUNG DER OPFER NACH IHRER BEZIEHUNG ZUM TATVERDÄCHTIGEN



EINZELDARSTELLUNG VON DELIKTSBEREICHEN

STRAFTATEN GEGEN DIE PERSÖNLICHE FREIHEIT

10-JAHRES-ENTWICKLUNG

FÄLLE

	2003	2004	2005	2006	2007	2008	2009	2010	2011	2012
Straftaten gg. die pers. Freiheit (2300)	12.535	14.919	14.150	13.872	15.196	15.856	15.733	15.647	15.851	15.263
Menschenraub, Entziehung Minderj., Kinderhandel - §§ 234, 235, 236 StGB - (2310)	108	155	129	122	137	121	132	119	114	92
Freiheitsberaubung, Nötigung, Bedrohung - §§ 239, 240, 241 StGB - (2320)	12.402	14.748	14.001	13.680	15.007	15.672	15.527	15.466	15.661	15.113
erpress. Menschenraub - § 239a StGB - (2330)	15	7	12	8	17	11	14	15	14	6
Geiselnahme - § 239b StGB - (2340)	10	9	8	5	9	4	14	5	6	5

TATVERDÄCHTIGE UND OPFER BEI STRAFTATEN GEGEN DIE PERSÖNLICHE FREIHEIT (2300)

	2003	2004	2005	2006	2007	2008	2009	2010	2011	2012
Tatverdächtige	11.363	13.655	12.808	12.441	13.554	13.764	13.876	13.823	14.122	13.334
Opfer	14.554	16.837	16.063	15.755	17.128	17.664	17.328	17.257	17.723	17.127

EINZELDARSTELLUNG VON DELIKTSBEREICHEN

ERFASSTE FÄLLE NACH STADT-/LANDKREISEN (SCHLÜSSEL 2300)

Bereich	erfasste Fälle		Zu-/Abnahme		AQ in %		HZ
	2011	2012	absolut	in %	2011	2012	
Land Baden-Württemberg	15.851	15.263	-588	-3,7	92,0	92,2	142
Regierungsbezirk Stuttgart¹¹	4.468	4.363	-105	-2,4	92,2	93,0	128
Stuttgart, Stadtkreis	1.426	1.345	-81	-5,7	91,1	90,7	219
Böblingen	590	632	42	7,1	91,9	91,9	170
Esslingen	608	626	18	3,0	91,1	92,2	121
Göppingen	319	292	-27	-8,5	93,4	95,9	116
Ludwigsburg	703	740	37	5,3	92,6	92,2	142
Rems-Murr-Kreis	578	500	-78	-13,5	93,4	97,0	120
Heilbronn, Stadtkreis	260	240	-20	-7,7	92,3	90,0	193
Heilbronn, Landkreis	392	365	-27	-6,9	89,5	94,5	111
Hohenlohekreis	141	119	-22	-15,6	97,2	93,3	109
Schwäbisch Hall	216	231	15	6,9	92,6	94,4	123
Main-Tauber-Kreis	121	107	-14	-11,6	92,6	93,5	80
Heidenheim	144	138	-6	-4,2	95,8	92,0	106
Ostalbkreis	396	373	-23	-5,8	89,9	90,3	120
Regierungsbezirk Karlsruhe	3.916	3.736	-180	-4,6	91,9	91,4	136
Baden-Baden, Stadtkreis	100	112	12	12,0	93,0	89,3	206
Karlsruhe, Stadtkreis	480	472	-8	-1,7	90,8	93,0	159
Karlsruhe, Landkreis	412	423	11	2,7	92,5	94,3	98
Rastatt	352	338	-14	-4,0	92,0	92,9	149
Heidelberg, Stadtkreis	214	183	-31	-14,5	93,9	83,1	122
Mannheim, Stadtkreis	790	761	-29	-3,7	90,8	91,1	242
Neckar-Odenwald-Kreis	161	154	-7	-4,3	94,4	97,4	105
Rhein-Neckar-Kreis	632	597	-35	-5,5	91,3	90,1	111
Pforzheim, Stadtkreis	263	235	-28	-10,6	92,0	91,9	195
Calw	175	157	-18	-10,3	93,1	89,2	100
Enzkreis	183	149	-34	-18,6	92,9	90,6	77
Freudenstadt	154	155	1	0,6	91,6	89,7	131
Regierungsbezirk Freiburg	3.564	3.503	-61	-1,7	91,8	92,4	159
Freiburg, Stadtkreis	638	604	-34	-5,3	88,6	88,6	264
Breisgau-Hochschwarzwald	469	456	-13	-2,8	91,3	91,9	181
Emmendingen	277	246	-31	-11,2	94,2	94,3	155
Ortenaukreis	554	712	158	28,5	93,1	92,3	170
Rottweil	177	148	-29	-16,4	92,1	89,2	107
Schwarzwald-Baar-Kreis	191	187	-4	-2,1	93,2	93,6	91
Tuttlingen	161	159	-2	-1,2	94,4	95,0	118
Konstanz	408	375	-33	-8,1	92,6	94,1	134
Lörrach	476	407	-69	-14,5	91,0	93,1	182

¹¹ Ohne Stadt Stuttgart

EINZELDARSTELLUNG VON DELIKTSBEREICHEN

Waldshut	213	209	-4	-1,9	93,0	98,1	126
Regierungsbezirk Tübingen	2.430	2.267	-163	-6,7	93,4	93,5	125
Reutlingen	375	393	18	4,8	92,8	94,1	140
Tübingen	318	297	-21	-6,6	93,1	92,3	134
Zollernalbkreis	216	232	16	7,4	97,7	95,3	124
Ulm, Stadtkreis	227	215	-12	-5,3	91,2	94,4	174
Alb-Donau-Kreis	183	169	-14	-7,7	88,5	94,7	89
Biberach	216	245	29	13,4	95,4	95,5	129
Bodenseekreis	241	245	4	1,7	95,0	93,5	117
Ravensburg	334	324	-10	-3,0	90,4	89,8	117
Sigmaringen	320	147	-173	-54,1	96,3	93,9	113

EINZELDARSTELLUNG VON DELIKTSBEREICHEN

VORJAHRESVERGLEICH

	2011			2012		
	erfasste Fälle	aufgeklärte Fälle	AQ in %	erfasste Fälle	aufgeklärte Fälle	AQ in %
Straftaten gg. die pers. Freiheit (2300)	15.851	14.576	92,0	15.263	14.075	92,2
Menschenraub, Entziehung Minderj., Kinderhandel - §§ 234, 235, 236 StGB - (2310)	114	108	94,7	92	92	100,0
Freiheitsberaubung, Nötigung, Bedrohung - §§ 239, 240, 241 StGB - (2320)	15.661	14.402	92,0	15.113	13.931	92,2
erpress. Menschenraub - § 239a StGB - (2330)	14	12	85,7	6	6	100,0
Geiselnahme - § 239b StGB - (2340)	6	6	100,0	5	5	100,0

VERSUCHE/VERTEILUNG NACH GEMEINDEGRÖÖE

Straftat	erfasste Fälle	Versuche	Verteilung nach Gemeindegröße (Einwohner)			
			bis 20T	20T-100T	100T-500T	500T u. mehr
Straftaten gg. die pers. Freiheit (2300)	15.263	390	5.800	5.190	2.879	1.345
Menschenraub, Entziehung Minderj., Kinderhandel - §§ 234, 235, 236 StGB - (2310)	92	5	35	33	18	6
Freiheitsberaubung, Nötigung, Bedrohung - §§ 239, 240, 241 StGB - (2320)	15.113	374	5.755	5.139	2.840	1.331
erpress. Menschenraub - § 239a StGB - (2330)	6	2	2	3	1	0
Geiselnahme - § 239b StGB - (2340)	5	2	1	1	3	0

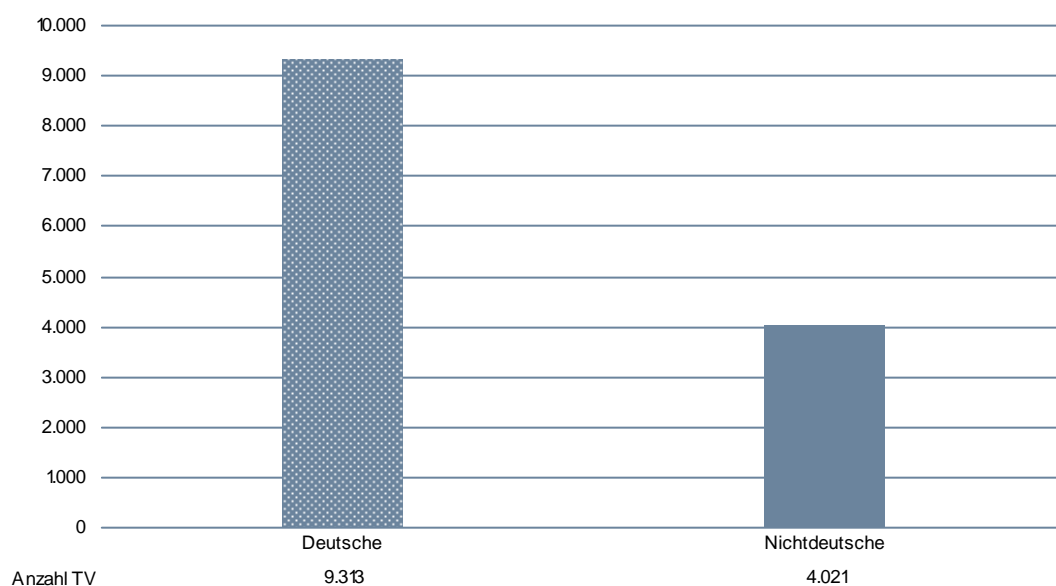
EINZELDARSTELLUNG VON DELIKTSBEREICHEN

GESCHLECHTS- UND ALTERSSTRUKTUR DER TATVERDÄCHTIGEN

	insg.	männlich	weiblich	Kinder	Jugendl.	Heranw.	Erwachs.
Straftaten gg. die pers. Freiheit (2300)	13.334	11.518	1.816	176	759	874	11.525
Menschenraub, Entziehung Minderj., Kinderhandel - §§ 234, 235, 236 StGB - (2310)	103	45	58	0	1	3	99
Freiheitsberaubung, Nötigung, Bedrohung - §§ 239, 240, 241 StGB - (2320)	13.159	11.414	1.745	176	754	857	11.372
erpress. Menschenraub - § 239a StGB - (2330)	17	16	1	0	1	7	9
Geiselnahme - § 239b StGB - (2340)	7	7	0	0	1	3	3

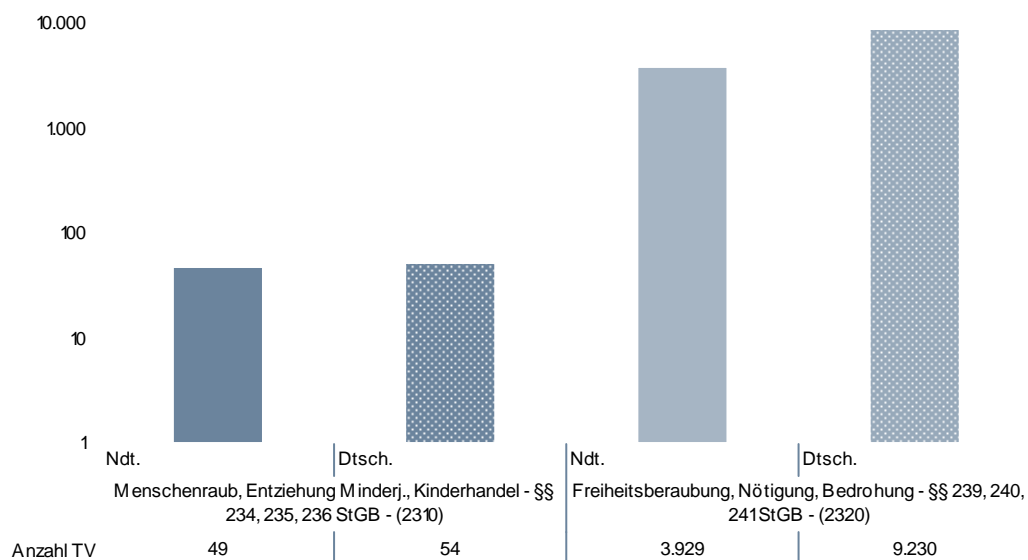
ANTEILE DER NICHTDEUTSCHEN TATVERDÄCHTIGEN

ANZAHL DER TV VON STRAFTATEN GEGEN DIE PERSÖNLICHE FREIHEIT IN ABSOLUTEN ZAHLEN



EINZELDARSTELLUNG VON DELIKTSBEREICHEN

ANTEILE DER DEUTSCHEN UND NICHTDEUTSCHEN TATVERDÄCHTIGEN IN AUSGESUCHTEN DELIKTSBEREICHEN



EINZELDARSTELLUNG VON DELIKTSBEREICHEN

NICHTDEUTSCHE TATVERDÄCHTIGE NACH STAATSANGEHÖRIGKEIT

Straftaten gg. die pers. Freiheit (2300)	TV nach Staatsangehörigkeit				
	163 TÜRKEI	137 ITALIEN	134 GRIECHENLAND	138 JUGOSLAWIEN (EHEM.)	130 KROATIEN
	1.344	478	145	138	135
Menschenraub, Entziehung Minderj., Kinderhandel - §§ 234, 235, 236 StGB - (2310)	163 TÜRKEI 14	152 POLEN 7	137 ITALIEN 5	160 RUSSISCHE FÖDERATION 3	170 SERBIEN 3
Freiheitsberaubung, Nötigung, Bedrohung - §§ 239, 240, 241 StGB - (2320)	163 TÜRKEI 1.322	137 ITALIEN 473	134 GRIECHENLAND 143	138 JUGOSLAWIEN (EHEM.) 138	130 KROATIEN 135
erpress. Menschenraub - § 239a StGB -(2330)	163 TÜRKEI 6	132 SERBIEN UND MONTENEGRO (EHEM.) 1	150 KOSOVO 1	170 SERBIEN 1	entfällt entfällt
Geiselnahme - § 239b StGB - (2340)	163 TÜRKEI 2	entfällt	entfällt	entfällt	entfällt

EINZELDARSTELLUNG VON DELIKTSBEREICHEN

NICHTDEUTSCHE TATVERDÄCHTIGE NACH AUFENTHALTSGRUND IN DEUTSCHLAND

	Nd. TV	Aufenthalt der nichtdeutschen TV						
		illeg.	legal (ohne Stationierungsstreitkräfte/Angehörige)					
			Tourist/ Durchr.	Student/ Schüler	Arbeit- nehmer	Gewer- betreib.	Asylbe- werber	Son- stige
Straftaten gg. die pers. Freiheit (2300)	4.021	12	87	262	1.351	185	87	2026
Menschenraub, Entziehung Minderj., Kinderhandel - §§ 234, 235, 236 StGB - (2310)	49	0	0	0	10	0	0	39
Freiheitsberaubung, Nötigung, Bedrohung - §§ 239, 240, 241 StGB - (2320)	3.929	12	86	262	1.335	180	84	1.959
erpress. Menschenraub - § 239a StGB - (2330)	9	0	0	0	3	1	0	5
Geiselnahme - § 239b StGB - (2340)	2	0	0	0	1	0	0	1

ANGABEN ZUM TATVERDÄCHTIGEN

Tatverdächtige ...	Alleinhandelnd		bereits in Erscheinung getreten		Konsument harter Drogen		unter Alkoholeinfluss		Schusswaffe mitgeführt	
	abs.	Anteil	abs.	Anteil	abs.	Anteil	abs.	Anteil	abs.	Anteil
Straftaten gg. die pers. Freiheit (2300)	12.121	90,9%	7.459	55,9%	561	4,2%	1.507	11,3%	193	1,4%
Menschenraub, Entziehung Minderj., Kinderhandel - §§ 234, 235, 236 StGB - (2310)	82	79,6%	45	43,7%	3	2,9%	3	2,9%	0	0,0%
Freiheitsberaubung, Nötigung, Bedrohung - §§ 239, 240, 241 StGB - (2320)	12.014	91,3%	7.360	55,9%	551	4,2%	1.503	11,4%	192	1,5%
erpress. Menschenraub - § 239a StGB - (2330)	2	11,8%	15	88,2%	1	5,9%	1	5,9%	1	5,9%
Geiselnahme - § 239b StGB - (2340)	4	57,1%	7	100,0%	0	0,0%	0	0,0%	0	0,0%

EINZELDARSTELLUNG VON DELIKTSBEREICHEN

SCHUSSWAFFENGEBRAUCH/VERTEILUNG NACH GEMEINDEGRÖßE

Straftat	erfasste Fälle	davon mit Schusswaffen		Verteilung nach Gemeindegröße			
		gedroht	geschossen	bis 20T EW	20T-100T	100T- 500T	500T u. mehr
Straftaten gg. die pers. Freiheit (2300)	15.263	78	5	5.800	5.190	2.879	1.345
Menschenraub, Entziehung Minderj., Kinderhandel - §§ 234, 235, 236 StGB - (2310)	92	0	0	35	33	18	6
Freiheitsberaubung, Nötigung, Bedrohung - §§ 239, 240, 241 StGB - (2320)	15.113	78	5	5.755	5.139	2.840	1.331
erpress. Menschenraub - § 239a StGB - (2330)	6	0	0	2	3	1	0
Geiselnahme - § 239b StGB - (2340)	5	0	0	1	1	3	0

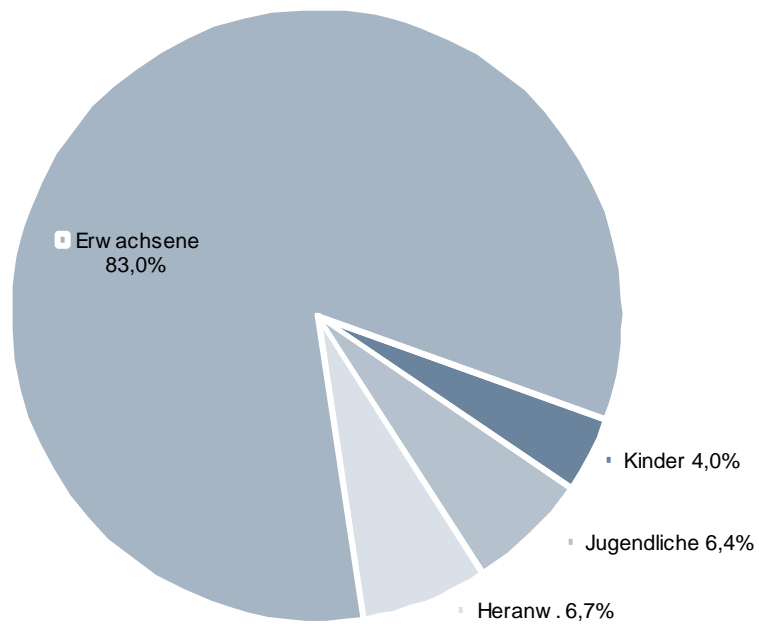
OPFER NACH ALTER UND GESCHLECHT

Straftaten gg. die pers. Freiheit (2300)	insg.	männlich	weiblich	Kinder	Jugendl.	Heranw.	Erwachs.
Freiheitsberaubung, Nötigung, Bedrohung - §§ 239, 240, 241 StGB - (2320)	16.942	9.124	7.818	598	1.080	1.132	14.132
erpress. Menschenraub - § 239a StGB - (2330)	6	4	2	1	1	1	3
Geiselnahme - § 239b StGB - (2340)	6	2	4	0	1	0	5

EINZELDARSTELLUNG VON DELIKTSBEREICHEN

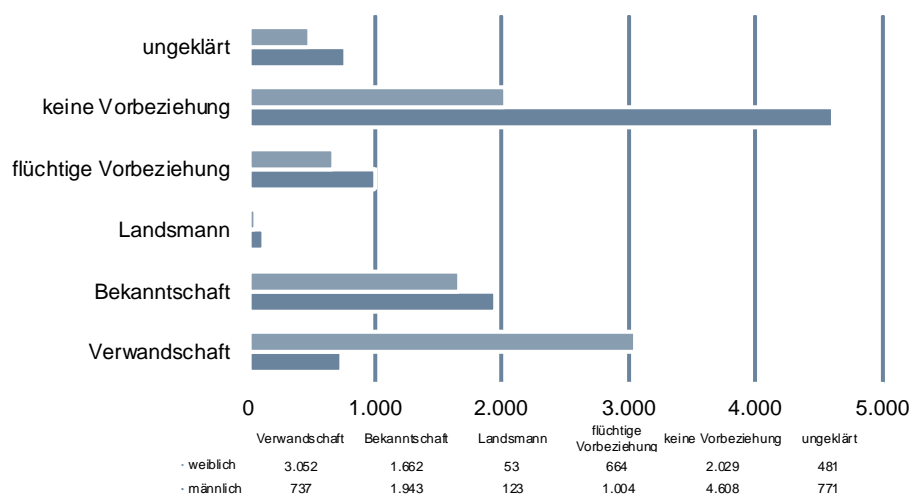
ANTEIL DER OPFER NACH ALTERSGRUPPEN

Insgesamt wurden 17.127 Menschen (9.186 männliche und 7.941 weibliche) Opfer von Straftaten gegen die persönliche Freiheit.



EINZELDARSTELLUNG VON DELIKTSBEREICHEN

VERTEILUNG DER OPFER NACH IHRER BEZIEHUNG ZUM TATVERDÄCHTIGEN



EINZELDARSTELLUNG VON DELIKTSBEREICHEN

DIEBSTAHL INSGESAMT

10-JAHRES-ENTWICKLUNG

FÄLLE

	2003	2004	2005	2006	2007	2008	2009	2010	2011	2012
Diebstahl insgesamt	250.305	257.052	233.118	224.934	219.721	212.802	205.848	201.008	207.406	206.318
(****)										
v. Fahrrädern einsch. schl. unbef. Ingebrauchn. (***)	31.937	31.074	30.137	30.028	30.069	28.230	27.919	24.727	28.571	26.642
v. Schusswaffen (***)	140	130	90	86	86	89	102	74	71	64
v. unbaren Zahlun- gsm. (***)	11.644	10.359	9.870	9.495	8.410	8.191	7.430	7.841	7.402	8.035
v. amtl. Siegeln, Stempeln, Vordr. für Ausweise und Kfz.Papiere (***)	34	43	45	43	42	39	72	43	0	0
von/aus Automaten (***)	2.821	2.703	2.721	2.143	2.726	2.125	2.422	2.336	2.390	2.199
von Antiquitäten, Kunst- und sakralen Gegenst. (***)	242	212	183	164	251	178	156	160	141	193
in/aus Banken, Spar- kassen, Poststellen und dergl. (*05*)	307	316	507	263	199	285	246	407	364	263
in/aus Dienst-, Büro-, Fabrik-, Werkstatt- u. Lagerräumen (*10*)	16.940	17.545	16.656	14.973	12.742	11.986	11.780	12.043	13.252	14.205
in/aus Gaststätten / Hotels pp. (*15*)	8.159	8.574	8.697	7.820	7.365	7.025	7.246	7.669	8.409	8.529
in/aus Kiosken (*20*)	669	633	600	506	544	587	539	441	0	0
in/aus Schaufenstern, Schaukästen, Vitrinen (*30*)	491	386	317	275	256	261	284	254	0	0
Taschendiebstahl (*90*)	7.319	7.986	6.699	6.752	5.515	5.226	5.579	6.307	6.403	7.372

EINZELDARSTELLUNG VON DELIKTSBEREICHEN

TATVERDÄCHTIGE UND SCHADEN

	2003	2004	2005	2006	2007	2008	2009	2010	2011	2012
Tatverdächtige	67.299	74.788	63.690	61.539	61.105	58.597	58.275	57.091	54.078	52.088
Schaden in Mio Euro	168,1	220,3	157,4	156,4	158,4	149,9	147,5	139,7	161,5	170,3

ERFASSTE FÄLLE NACH STADT-/LANDKREISEN (****)

Bereich	erfasste Fälle		Zu-/Abnahme		AQ in %		HZ
	2011	2012	absolut	in %	2011	2012	2012
Land Baden-Württemberg	207.406	206.318	-1.088	-0,5	33,4	31,7	1.913
Regierungsbezirk Stuttgart¹²	50.509	49.538	-971	-1,9	35,9	33,6	1.456
Stuttgart, Stadtkreis	17.049	17.466	417	2,4	36,2	33,3	2.847
Böblingen	5.576	5.661	85	1,5	36,7	34,3	1.520
Esslingen	7.569	7.651	82	1,1	28,9	28,7	1.479
Göppingen	3.749	3.470	-279	-7,4	38,0	38,0	1.377
Ludwigsburg	7.901	7.599	-302	-3,8	35,0	33,5	1.459
Rems-Murr-Kreis	6.760	6.546	-214	-3,2	35,8	29,7	1.575
Heilbronn, Stadtkreis	3.326	3.199	-127	-3,8	41,0	40,5	2.575
Heilbronn, Landkreis	3.836	3.906	70	1,8	33,2	32,6	1.188
Hohenlohekreis	1.501	1.466	-35	-2,3	39,2	35,0	1.347
Schwäbisch Hall	2.851	2.602	-249	-8,7	40,1	35,7	1.381
Main-Tauber-Kreis	1.749	1.598	-151	-8,6	34,4	33,9	1.202
Heidenheim	1.840	1.723	-117	-6,4	40,1	37,4	1.318
Ostalbkreis	3.851	4.117	266	6,9	41,1	36,2	1.327
Regierungsbezirk Karlsruhe	59.124	60.078	954	1,6	28,2	27,3	2.183
Baden-Baden, Stadtkreis	1.499	1.417	-82	-5,5	34,2	37,9	2.602
Karlsruhe, Stadtkreis	10.829	11.517	688	6,4	27,5	26,8	3.871
Karlsruhe, Landkreis	6.599	6.662	63	1,0	27,4	26,6	1.539
Rastatt	4.208	4.103	-105	-2,5	24,8	26,0	1.808
Heidelberg, Stadtkreis	5.360	5.427	67	1,3	29,1	28,2	3.627
Mannheim, Stadtkreis	12.150	12.251	101	0,8	26,1	22,8	3.890
Neckar-Odenwald-Kreis	1.359	1.580	221	16,3	38,1	31,7	1.081
Rhein-Neckar-Kreis	8.901	8.944	43	0,5	24,7	26,7	1.659
Pforzheim, Stadtkreis	3.299	3.329	30	0,9	41,0	38,8	2.758
Calw	1.659	1.655	-4	-0,2	30,4	35,7	1.055
Enzkreis	1.878	1.850	-28	-1,5	26,5	18,7	954
Freudenstadt	1.383	1.343	-40	-2,9	37,6	37,9	1.132
Regierungsbezirk Freiburg	50.743	49.479	-1.264	-2,5	34,5	32,9	2.242

¹² Ohne Stadt Stuttgart

EINZELDARSTELLUNG VON DELIKTSBEREICHEN

Freiburg, Stadtkreis	11.009	10.637	-372	-3,4	32,9	28,3	4.642
Breisgau-Hochschwarzwald	5.072	4.890	-182	-3,6	27,7	26,7	1.938
Emmendingen	2.798	2.606	-192	-6,9	31,4	29,5	1.642
Ortenaukreis	10.973	10.926	-47	-0,4	31,6	32,2	2.615
Rottweil	1.564	1.606	42	2,7	44,5	45,0	1.158
Schwarzwald-Baar-Kreis	3.313	3.133	-180	-5,4	39,4	36,4	1.519
Tuttlingen	1.874	1.705	-169	-9,0	41,5	35,3	1.270
Konstanz	6.273	6.382	109	1,7	35,9	34,0	2.275
Lörrach	5.307	5.434	127	2,4	37,5	40,0	2.434
Waldshut	2.560	2.160	-400	-15,6	43,8	39,0	1.301
Regierungsbezirk Tübingen	29.763	29.613	-150	-0,5	36,1	34,6	1.635
Reutlingen	5.077	5.403	326	6,4	36,6	36,9	1.923
Tübingen	3.543	4.314	771	21,8	29,7	28,8	1.943
Zollernalbkreis	2.232	2.261	29	1,3	35,8	36,2	1.205
Ulm, Stadtkreis	3.970	4.086	116	2,9	43,9	38,9	3.304
Alb-Donau-Kreis	2.209	1.888	-321	-14,5	34,7	31,4	995
Biberach	2.390	2.355	-35	-1,5	32,4	34,0	1.243
Bodenseekreis	3.650	3.150	-500	-13,7	40,3	36,1	1.502
Ravensburg	4.804	4.420	-384	-8,0	31,5	32,3	1.590
Sigmaringen	1.888	1.736	-152	-8,1	41,0	37,8	1.337

EINZELDARSTELLUNG VON DELIKTSBEREICHEN

VORJAHRESVERGLEICH

	2011			2012		
	erfasste Fälle	aufgeklärte Fälle	AQ in %	erfasste Fälle	aufgeklärte Fälle	AQ in %
Diebstahl insgesamt (****)	207.406	69.279	33,4	206.318	65.395	31,7
v. Fahrrädern einschl. unbef. Ingebrauchn. (**3)	28.571	2.259	7,9	26.642	2.024	7,6
v. Schusswaffen (**4)	71	28	39,4	64	29	45,3
v. unbaren Zahlungsm. (**5)	7.402	739	10,0	8.035	664	8,3
v. aml. Siegeln, Stempeln, Vordr. für Ausweise und Kfz.Papiere (**6)	0	0	0,0	0	0	0,0
von/aus Automaten (**7)	2.390	510	21,3	2.199	500	22,7
von Antiquitäten, Kunst- und sakralen Gegenst. (**8)	141	18	12,8	193	33	17,1
in/aus Banken, Sparkassen, Poststellen und dergl. (*05*)	364	95	26,1	263	67	25,5
in/aus Dienst-, Büro-, Fabrik-, Werkstatt- u. Lagerräumen (*10*)	13.252	2.988	22,5	14.205	3.108	21,9
in/aus Gaststätten / Hotels pp. (*15*)	8.409	1.569	18,7	8.529	1.627	19,1
in/aus Kiosken (*20*)	0	0	0,0	0	0	0,0
in/aus Schaufenstern, Schaukästen, Vitrinen (*30*)	0	0	0,0	0	0	0,0
Taschendiebstahl (*90*)	6.403	320	5,0	7.372	315	4,3
Großviehdiebstahl (*950)	0	0	0,0	0	0	0,0

EINZELDARSTELLUNG VON DELIKTSBEREICHEN

VERSUCHE/VERTEILUNG NACH GEMEINDEGRÖßE

Straftat	erfasste Fälle	Versuche	Verteilung nach Gemeindegröße (Einwohner)			
			bis 20T	20T-100T	100T-500T	500T u. mehr
Diebstahl insgesamt (****)	206.318	19.742	59.948	75.694	53.066	17.466
v. Fahrrädern einschl. unbef. In- gebrauchn. (**3)	26.642	264	7.480	10.094	7.932	1.131
v. Schusswaffen (**4)	64	1	33	21	7	3
v. unbaren Zahlungsm. (**5)	8.035	10	984	1.315	4.195	1.532
v. amtl. Siegeln, Stempeln, Vordr. für Ausweise und Kfz.Papiere (**6)	0	0	0	0	0	0
von/aus Automaten (**7)	2.199	357	776	765	465	192
von Antiquitäten, Kunst- und sak- ralen Gegenst. (**8)	193	12	86	50	36	21
in/aus Banken, Sparkassen, Post- stellen und dergl. (*05*)	263	34	71	92	81	18
in/aus Dienst-, Büro-, Fabrik-, Werkstatt- u. Lagerräumen (*10*)	14.205	3.029	4.774	5.125	3.232	1.073
in/aus Gaststätten / Hotels pp. (*15*)	8.529	1.257	2.379	2.784	2.283	1.083
in/aus Kiosken (*20*)	0	0	0	0	0	0
in/aus Schaufenstern, Schaukä- sten, Vitrinen (*30*)	0	0	0	0	0	0
Taschendiebstahl (*90*)	7.372	69	805	1.693	3.683	1.181
Großviehdiebstahl (*950)	0	0	0	0	0	0

EINZELDARSTELLUNG VON DELIKTSBEREICHEN

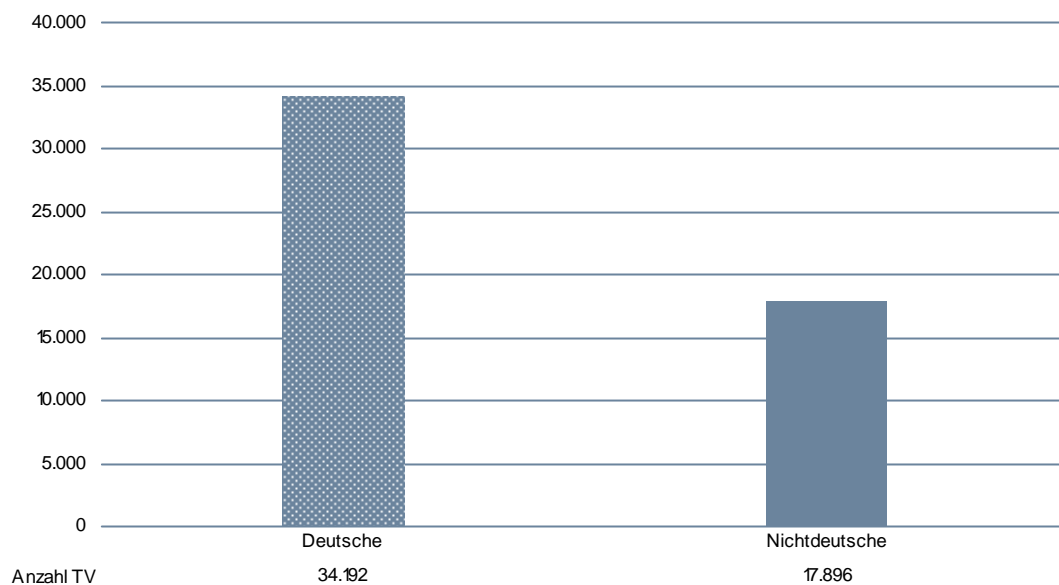
GESCHLECHTS- UND ALTERSSTRUKTUR DER TATVERDÄCHTIGEN

	insg.	männlich	weiblich	Kinder	Jugendl.	Heranw.	Erwachs.
Diebstahl insgesamt (****)	52.088	35.109	16.979	4.662	10.453	4.985	31.988
v. Fahrrädern einschl. unbef. Ingebrauchn. (**3)	2.008	1.870	138	224	685	299	800
v. Schusswaffen (**4)	36	30	6	1	2	6	27
v. unbaren Zahlungsm. (**5)	636	478	158	16	108	90	422
v. aml. Siegeln, Stempeln, Vordr. für Ausweise und Kfz.Papiere (**6)	0	0	0	0	0	0	0
von/aus Automaten (**7)	492	463	29	12	102	95	283
von Antiquitäten, Kunst- und sakralen Gegenst. (**8)	37	26	11	0	4	4	29
in/aus Banken, Sparkassen, Poststellen und dergl. (*05*)	71	50	21	0	1	13	57
in/aus Dienst-, Büro-, Fabrik-, Werkstatt- u. Lagerräumen (*10*)	2.406	2.099	307	98	432	354	1.522
in/aus Gaststätten / Hotels pp. (*15*)	1.575	1.381	194	17	262	330	966
in/aus Kiosken (*20*)	0	0	0	0	0	0	0
in/aus Schaufenstern, Schaukästen, Vitrinen (*30*)	0	0	0	0	0	0	0
Taschendiebstahl (*90*)	320	252	68	5	58	40	217
Großviehdiebstahl (*950)	0	0	0	0	0	0	0

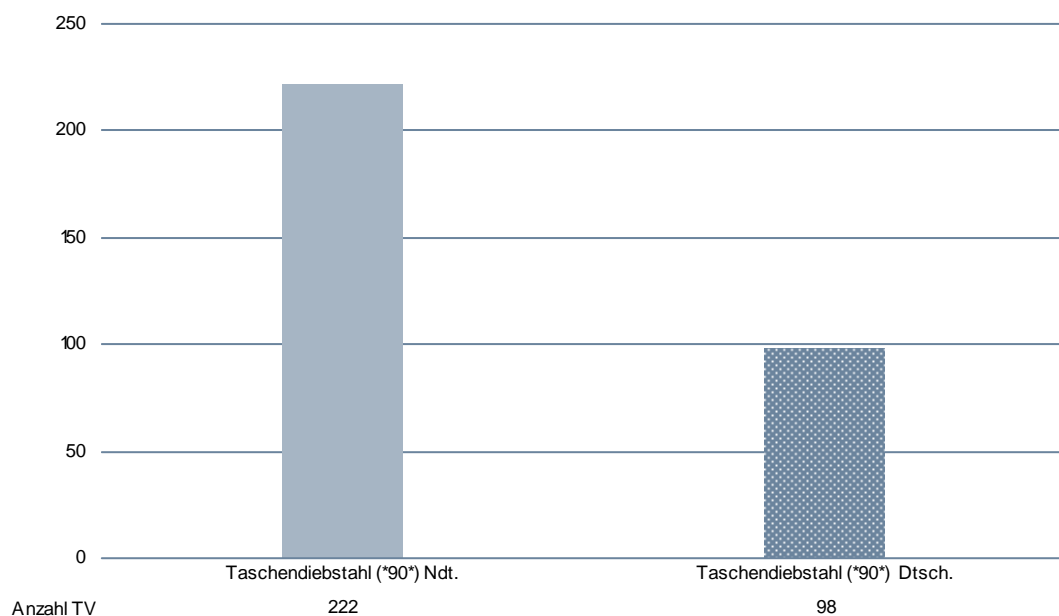
EINZELDARSTELLUNG VON DELIKTSBEREICHEN

ANZAHL DER TV BEI DIEBSTAHLSDELIKTEN IN ABSOLUTEN ZAHLEN

Diebstahl insgesamt



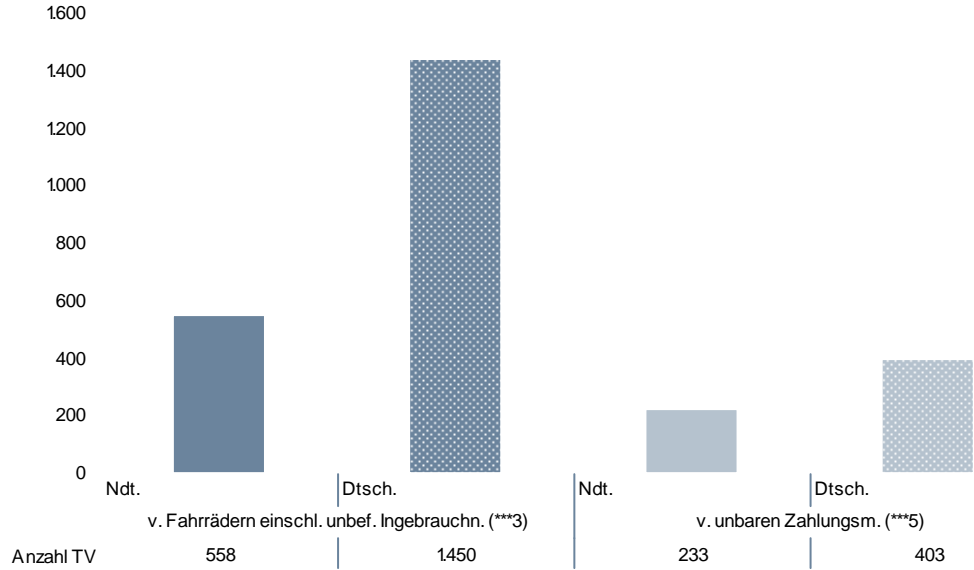
Taschendiebstahl



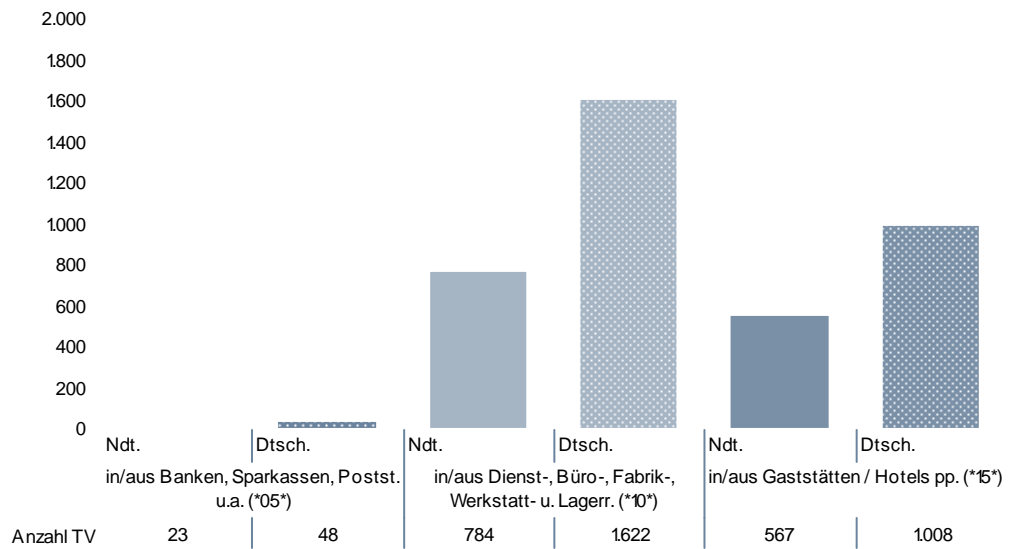
EINZELDARSTELLUNG VON DELIKTSBEREICHEN

ANTEILE DER DEUTSCHEN UND NICHTDEUTSCHEN TATVERDÄCHTIGEN

Erstrebtes/erlangtes Gut



Tatörtlichkeit



EINZELDARSTELLUNG VON DELIKTSBEREICHEN

NICHTDEUTSCHE TATVERDÄCHTIGE NACH STAATSANGEHÖRIGKEIT

	TV nach Staatsangehörigkeit				
Diebstahl insgesamt (****)	154 RUMÄNIEN	163 TÜRKEI	137 ITALIEN	152 POLEN	129 FRANKREICH
	2.561	2.379	1.470	1.232	1.066

Erstrebtes/erlangtes Gut

	TV nach Staatsangehörigkeit				
v. Fahrrädern einschl. unbef. Ingebrauchn. (***)	163 TÜRKEI	137 ITALIEN	154 RUMÄNIEN	170 SERBIEN	150 KOSOVO
	130	68	39	23	22
v. Schusswaffen (****)	121 ALBANIEN	150 KOSOVO	163 TÜRKEI	134 GRIECHENLAND	137 ITALIEN
	3	2	2	1	1
v. unbaren Zahlungsm. (****5)	163 TÜRKEI	154 RUMÄNIEN	125 BULGARIEN	138 JUGOSLAWIEN (EHM.)	129 FRANKREICH
	43	26	20	12	11
v. aml. Siegeln, Stempeln, Vordr. für Ausweise und Kfz.Papiere (***)	entfällt	entfällt	entfällt	entfällt	entfällt
	entfällt	entfällt	entfällt	entfällt	entfällt
von/aus Automaten (****7)	163 TÜRKEI	154 RUMÄNIEN	137 ITALIEN	138 JUGOSLAWIEN (EHM.)	122 BOSNIEN UND HERZEGOWINA
	69	50	24	9	8
von Antiquitäten, Kunst- und sakralen Gegenst. (****8)	168 VEREINIGTES KÖNIGREICH (GROßBRITANNIEN)	125 BULGARIEN	166 UKRAINE	129 FRANKREICH	137 ITALIEN
	4	3	2	1	1

EINZELDARSTELLUNG VON DELIKTSBEREICHEN

Tatörtlichkeit

	TV nach Staatsangehörigkeit				
in/aus Banken, Sparkassen, Poststellen und dergl. (*05*)	163 TÜRKEI	137 ITALIEN	124 BELGIEN	150 KOSOVO	122 BOSNIEN UND HERZEGOWINA
	5	4	2	2	1
in/aus Dienst-, Büro-, Fabrik-, Werkstatt- u. Lagerräumen (*10*)	163 TÜRKEI	154 RUMÄNIEN	137 ITALIEN	170 SERBIEN	152 POLEN
	175	95	83	44	34
in/aus Gaststätten / Hotels pp. (*15*)	163 TÜRKEI	137 ITALIEN	154 RUMÄNIEN	134 GRIECHENLAND	122 BOSNIEN UND HERZEGOWINA
	166	70	53	21	18
in/aus Kiosken (*20*)	entfällt	entfällt	entfällt	entfällt	entfällt
	entfällt	entfällt	entfällt	entfällt	entfällt
in/aus Schaufenstern, Schaukästen, Vitrinen (*30*)	entfällt	entfällt	entfällt	entfällt	entfällt
	entfällt	entfällt	entfällt	entfällt	entfällt

Sonderformen des Diebstahls

	TV nach Staatsangehörigkeit				
Taschendiebstahl (*90*)	154 RUMÄNIEN	125 BULGARIEN	221 ALGERIEN	152 POLEN	163 TÜRKEI
	34	33	23	16	15
Großviehdiebstahl (*950)	entfällt	entfällt	entfällt	entfällt	entfällt
	entfällt	entfällt	entfällt	entfällt	entfällt

EINZELDARSTELLUNG VON DELIKTSBEREICHEN

NICHTDEUTSCHE TATVERDÄCHTIGE NACH AUFENTHALTSGRUND IN DEUTSCHLAND

	Nd. TV	Aufenthalt der nichtdeutschen TV						
		illeg.	legal (ohne Stationierungsstreitkräfte/Angehörige)					
			Tourist/ Durchr.	Student/ Schüler	Arbeit- nehmer	Gewer- betreib.	Asylbe- werber	Son- stige
Diebstahl insgesamt (****)	17.896	0	2.552	2.649	2.977	176	845	313
v. Fahrrädern einschl. unbef. In- gebrauchn. (**3)	558	0	29	176	71	4	18	12
v. Schusswaffen (**4)	11	0	0	2	2	0	0	0
v. unbaren Zahlungsm. (**5)	233	0	21	26	30	1	7	5
v. amtl. Siegeln, Stempeln, Vordr. für Ausweise und Kfz.Papiere (**6)	0	0	0	0	0	0	0	0
von/aus Automaten (**7)	225	0	22	22	43	3	2	0
von Antiquitäten, Kunst- und sakra- len Gegenst. (**8)	13	0	5	1	1	0	0	0
in/aus Banken, Sparkassen, Post- stellen und dergl. (*05*)	23	0	3	1	6	0	1	0
in/aus Dienst-, Büro-, Fabrik-, Werkstatt- u. Lagerräumen (*10*)	784	0	39	120	212	11	6	12
in/aus Gaststätten / Hotels pp. (*15*)	567	0	45	68	137	10	24	12
in/aus Kiosken (*20*)	0	0	0	0	0	0	0	0
in/aus Schaufenstern, Schaukästen, Vitrinen (*30*)	0	0	0	0	0	0	0	0
Taschendiebstahl (*90*)	222	0	43	21	19	2	27	9
Großviehdiebstahl (*950)	0	0	0	0	0	0	0	0

EINZELDARSTELLUNG VON DELIKTSBEREICHEN

ANGABEN ZUM TATVERDÄCHTIGEN

Tatverdächtige ...	Alleinhandelnd		bereits in Er- scheinung getreten		Konsument harter Drogen		unter Alkohol- einfluss		Schusswaffe mitgeführt	
	abs.	Anteil	abs.	Anteil	abs.	Anteil	abs.	Anteil	abs.	Anteil
Diebstahl insgesamt (****)	37.304	71,6%	25.156	48,3%	2.893	5,6%	4.720	9,1%	52	0,1%
v. Fahrrädern einschl. un- bef. Ingebrauchn. (***3)	1.314	65,4%	1.358	67,6%	162	8,1%	324	16,1%	3	0,1%
v. Schusswaffen (***4)	23	63,9%	23	63,9%	1	2,8%	1	2,8%	3	8,3%
v. unbaren Zahlungsm. (***5)	460	72,3%	514	80,8%	73	11,5%	47	7,4%	0	0,0%
v. aml. Siegeln, Stempeln, Vordr. für Ausweise und Kfz.Papiere (***6)	0	0	0	0	0	0	0	0	0	0
von/aus Automaten (***7)	161	32,7%	380	77,2%	46	9,3%	46	9,3%	3	0,6%
von Antiquitäten, Kunst- und sakralen Gegenst. (***8)	16	43,2%	26	70,3%	2	5,4%	2	5,4%	0	0,0%
in/aus Banken, Sparkassen, Poststellen und dergl. (*05*)	60	84,5%	35	49,3%	6	8,5%	6	8,5%	0	0,0%
in/aus Dienst-, Büro-, Fabrik-, Werkstatt- u. Lagerräumen (*10*)	1.265	52,6%	1.757	73,0%	265	11,0%	145	6,0%	9	0,4%
in/aus Gaststätten / Hotels pp. (*15*)	825	52,4%	1.213	77,0%	166	10,5%	380	24,1%	15	1,0%
in/aus Kiosken (*20*)	0	0	0	0	0	0	0	0	0	0
in/aus Schaufenstern, Schaukästen, Vitrinen (*30*)	0	0	0	0	0	0	0	0	0	0
Taschendiebstahl (*90*)	197	61,6%	243	75,9%	20	6,3%	62	19,4%	0	0,0%
Großviehdiebstahl (*950)	0	0	0	0	0	0	0	0	0	0

EINZELDARSTELLUNG VON DELIKTSBEREICHEN

SCHUSSWAFFENGEBRAUCH/VERTEILUNG NACH GEMEINDEGRÖßE

Straftat	erfasste Fälle	davon mit Schusswaffen		Verteilung nach Gemeindegröße			
		gedroht	geschossen	bis 20T EW	20T-100T	100T- 500T	500T u. mehr
Diebstahl insgesamt (****)	206.318	0	0	59.948	75.694	53.066	17.466
v. Fahrrädern einschl. un- bef. Ingebrauchn. (***3)	26.642	0	0	7.480	10.094	7.932	1.131
v. Schusswaffen (***4)	64	0	0	33	21	7	3
v. unbaren Zahlungsm. (***5)	8.035	0	0	984	1.315	4.195	1.532
v. amtl. Siegeln, Stempeln, Vordr. für Ausweise und Kfz.Papiere (***6)	0	0	0	0	0	0	0
von/aus Automaten (***7)	2.199	0	0	776	765	465	192
von Antiquitäten, Kunst- und sakralen Gegenst. (***8)	193	0	0	86	50	36	21
in/aus Banken, Sparkassen, Poststellen und dergl. (*05*)	263	0	0	71	92	81	18
in/aus Dienst-, Büro-, Fabrik-, Werkstatt- u. Lagerräumen (*10*)	14.205	0	0	4.774	5.125	3.232	1.073
in/aus Gaststätten / Hotels pp. (*15*)	8.529	0	0	2.379	2.784	2.283	1.083
in/aus Kiosken (*20*)	0	0	0	0	0	0	0
in/aus Schaufenstern, Schau- kästen, Vitrinen (*30*)	0	0	0	0	0	0	0
Taschendiebstahl (*90*)	7.372	0	0	805	1.693	3.683	1.181
Großviehdiebstahl (*950)	0	0	0	0	0	0	0

EINZELDARSTELLUNG VON DELIKTSBEREICHEN

SCHADEN

Schaden in Euro / Verteilung nach ausgew. Schadensgruppen	Vollendete Fälle insgesamt	Fallzahlen bei Schaden				Schadenshöhe gesamt in €
		bis unter 50 €	50 bis unter 500 €	500 bis unter 25.000 €	25.000 und mehr €	
Diebstahl insgesamt (****)	186.576	53.981	87.581	44.093	921	170.264.910
v. Fahrrädern einschl. unbef. Ingebrauchn. (***)	26.378	1.469	17.494	7.413	2	10.907.872
v. Schusswaffen (****)	63	10	22	29	2	190.014
v. unbaren Zahlungsm. (***)	8.025	1.380	5.483	1.157	5	2.648.193
v. amtl. Siegeln, Stempeln, Vordr. für Ausweise und Kfz.Papiere (****)	0	0	0	0	0	0
von/aus Automaten (***)	1.842	348	496	990	8	3.594.058
von Antiquitäten, Kunst- und sakralen Gegenst. (****)	181	11	58	108	4	761.597
in/aus Banken, Sparkassen, Poststellen und dergl. (*05*)	229	31	119	74	5	541.849
in/aus Dienst-, Büro-, Fabrik-, Werkstatt- u. Lagerräumen (*10*)	11.176	1.829	4.780	4.376	191	29.300.722
in/aus Gaststätten / Hotels pp. (*15*)	7.272	982	3.474	2.803	13	7.105.731
in/aus Kiosken (*20*)	0	0	0	0	0	0
in/aus Schaufenstern, Schaukästen, Vitrinen (*30*)	0	0	0	0	0	0
Taschendiebstahl (*90*)	7.303	974	4.974	1.355	0	2.028.771
Großviehdiebstahl (*950)	0	0	0	0	0	0

EINZELDARSTELLUNG VON DELIKTSBEREICHEN

DIEBSTAHL OHNE ERSCHWERENDE UMSTÄNDE

10-JAHRES-ENTWICKLUNG

FÄLLE

	2003	2004	2005	2006	2007	2008	2009	2010	2011	2012
Diebstahl o. erschwer. Umstände (3***)	151.492	160.210	142.776	139.810	134.623	130.715	127.693	124.971	128.883	128.582
v. Fahrrädern einsch. unbefugter Ingebrauchn. (3**3)	8.904	8.850	9.067	8.832	9.524	8.593	8.329	6.784	8.109	7.250
v. unbaren Zahlungsmitteln (3**5)	9.894	8.936	8.453	8.350	7.303	7.211	6.624	6.994	6.619	7.162
in/aus Dienst-, Büro-, Fabrik-, Werkstatt- u. Lagerräumen (310*)	6.981	7.561	6.721	6.158	4.968	4.869	4.605	4.710	5.015	5.254
Taschendiebstahl (3900)	7.204	7.898	6.586	6.482	5.346	5.118	5.422	6.127	6.229	7.231

TATVERDÄCHTIGE UND SCHADEN

	2003	2004	2005	2006	2007	2008	2009	2010	2011	2012
Tatverdächtige	61.379	67.594	56.812	55.275	54.585	52.061	52.003	50.733	48.158	46.034
Schaden in Mio Euro	52,3	60,7	50,6	50,8	49,7	50,1	42,2	44,9	51,9	55,1

EINZELDARSTELLUNG VON DELIKTSBEREICHEN

ERFASSTE FÄLLE DIEBSTAHL OHNE ERSCHWERENDE UMSTÄNDE NACH STADT-/LANDKREISEN

Bereich	erfasste Fälle		Zu-/Abnahme		AQ in %		HZ
	2011	2012	absolut	in %	2011	2012	
Land Baden-Württemberg	128.883	128.582	-301	-0,2	43,3	41,1	1.192
Regierungsbezirk Stuttgart¹³	32.615	32.096	-519	-1,6	44,5	42,5	943
Stuttgart, Stadtkreis	12.054	12.303	249	2,1	41,2	38,4	2.006
Böblingen	3.402	3.553	151	4,4	46,6	43,6	954
Esslingen	4.689	4.783	94	2,0	37,6	37,2	925
Göppingen	2.545	2.467	-78	-3,1	49,4	45,6	979
Ludwigsburg	5.227	4.845	-382	-7,3	44,2	45,2	930
Rems-Murr-Kreis	4.106	3.979	-127	-3,1	42,5	37,6	957
Heilbronn, Stadtkreis	2.417	2.307	-110	-4,6	50,1	48,7	1.857
Heilbronn, Landkreis	2.609	2.480	-129	-4,9	40,3	42,4	754
Hohenlohekreis	959	958	-1	-0,1	44,5	43,4	880
Schwäbisch Hall	1.679	1.621	-58	-3,5	48,4	45,2	860
Main-Tauber-Kreis	1.155	1.153	-2	-0,2	43,9	37,6	867
Heidenheim	1.182	1.145	-37	-3,1	48,9	41,8	876
Ostalbkreis	2.645	2.805	160	6,0	47,7	45,1	904
Regierungsbezirk Karlsruhe	34.593	35.291	698	2,0	38,9	37,2	1.282
Baden-Baden, Stadtkreis	1.011	980	-31	-3,1	43,8	46,1	1.799
Karlsruhe, Stadtkreis	6.252	6.722	470	7,5	38,6	36,7	2.260
Karlsruhe, Landkreis	3.519	3.476	-43	-1,2	38,9	37,1	803
Rastatt	2.085	2.215	130	6,2	35,8	36,4	976
Heidelberg, Stadtkreis	3.486	3.484	-2	-0,1	39,7	38,1	2.328
Mannheim, Stadtkreis	7.290	7.212	-78	-1,1	35,7	31,6	2.290
Neckar-Odenwald-Kreis	972	1.080	108	11,1	45,5	37,1	739
Rhein-Neckar-Kreis	4.833	4.953	120	2,5	35,9	38,0	919
Pforzheim, Stadtkreis	2.220	2.300	80	3,6	52,2	50,3	1.905
Calw	1.032	1.032	0	0,0	43,9	43,1	658
Enzkreis	941	900	-41	-4,4	32,2	26,4	464
Freudenstadt	952	937	-15	-1,6	43,4	42,9	790
Regierungsbezirk Freiburg	29.649	29.091	-558	-1,9	47,9	44,8	1.318
Freiburg, Stadtkreis	6.549	6.441	-108	-1,6	48,8	39,0	2.811
Breisgau-Hochschwarzwald	2.615	2.684	69	2,6	36,6	35,2	1.064
Emmendingen	1.435	1.369	-66	-4,6	47,5	45,1	862
Ortenaukreis	5.667	5.747	80	1,4	48,1	47,0	1.375
Rottweil	1.063	1.038	-25	-2,4	50,1	51,3	748
Schwarzwald-Baar-Kreis	2.213	1.938	-275	-12,4	49,6	46,0	940
Tuttlingen	1.178	1.096	-82	-7,0	48,4	42,6	817
Konstanz	3.829	3.881	52	1,4	47,3	46,3	1.383
Lörrach	3.335	3.430	95	2,8	51,6	53,3	1.536

¹³ Ohne Stadt Stuttgart

EINZELDARSTELLUNG VON DELIKTSBEREICHEN

Waldshut	1.765	1.467	-298	-16,9	51,7	51,4	884
Regierungsbezirk Tübingen	19.816	19.671	-145	-0,7	43,3	42,4	1.086
Reutlingen	3.573	3.695	122	3,4	46,1	43,6	1.315
Tübingen	2.312	2.482	170	7,4	39,1	38,0	1.118
Zollernalbkreis	1.458	1.544	86	5,9	43,3	41,8	823
Ulm, Stadtkreis	2.724	2.736	12	0,4	51,1	47,3	2.212
Alb-Donau-Kreis	1.242	1.200	-42	-3,4	41,4	40,1	632
Biberach	1.665	1.622	-43	-2,6	37,7	40,5	856
Bodenseekreis	2.128	2.051	-77	-3,6	43,9	45,5	978
Ravensburg	3.427	3.096	-331	-9,7	37,9	39,5	1.114
Sigmaringen	1.287	1.245	-42	-3,3	48,7	44,1	959

EINZELDARSTELLUNG VON DELIKTSBEREICHEN

VORJAHRESVERGLEICH

	2011			2012		
	erfasste Fälle	aufgeklärte Fälle	AQ in %	erfasste Fälle	aufgeklärte Fälle	AQ in %
Diebstahl o. erschwer. Umstände (3***)	128.883	55.757	43,3	128.582	52.894	41,1
v. Fahrrädern einschl. unbefugter Ingebrauchn. (3**3)	8.109	1.332	16,4	7.250	1.157	16,0
v. unbaren Zahlungsmitteln (3**5)	6.619	566	8,6	7.162	582	8,1
in/aus Dienst-, Büro-, Fabrik-, Werkstatt- u. Lagerräumen (310*)	5.015	1.118	22,3	5.254	1.265	24,1
Taschendiebstahl (3900)	6.229	204	3,3	7.231	261	3,6

VERSUCHE/VERTEILUNG NACH GEMEINDEGRÖßE

Straftat	erfasste Fälle	Versuche	Verteilung nach Gemeindegröße (Einwohner)			
			bis 20T	20T-100T	100T-500T	500T u. mehr
Diebstahl o. erschwer. Umstände (3***)	128.582	2.242	34.474	48.613	33.062	12.303
v. Fahrrädern einschl. unbefugter Ingebrauchn. (3**3)	7.250	57	2.896	2.833	1.135	382
v. unbaren Zahlungsmitteln (3**5)	7.162	6	755	1.142	3.794	1.462
in/aus Dienst-, Büro-, Fabrik-, Werkstatt- u. Lagerräumen (310*)	5.254	73	1.463	1.885	1.490	415
Taschendiebstahl (3900)	7.231	62	790	1.663	3.621	1.147

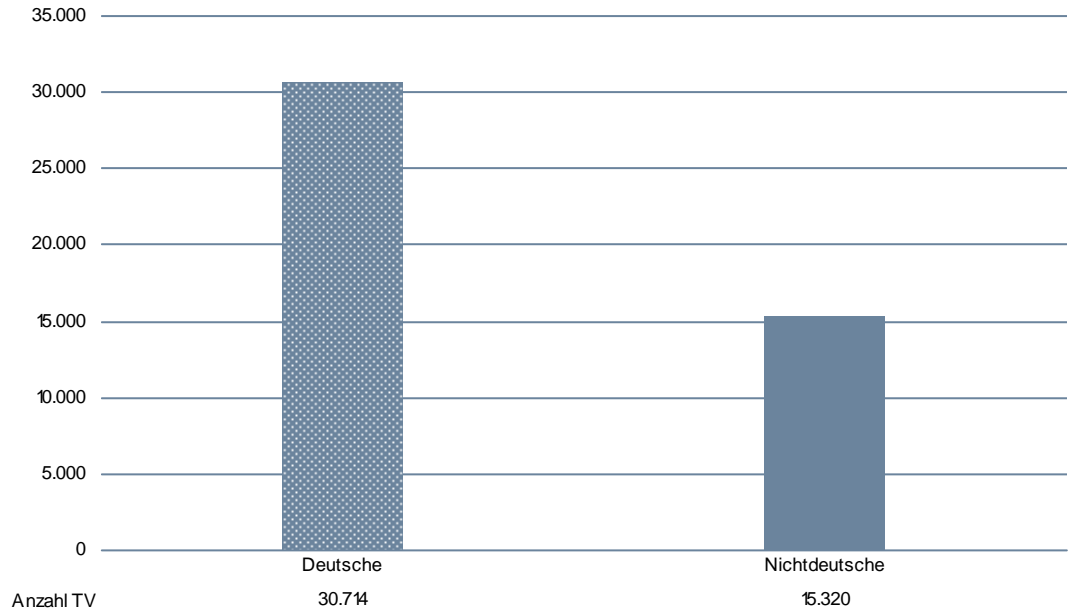
GESCHLECHTS- UND ALTERSSTRUKTUR DER TATVERDÄCHTIGEN

	insge-	männlich	weiblich	Kinder	Jugendl.	Heranw.	Erwachs.
Diebstahl o. erschwer. Umstände (3***)	46.034	29.706	16.328	4.417	9.266	3.980	28.371
v. Fahrrädern einschl. unbefugter Ingebrauchn. (3**3)	1.235	1.136	99	170	438	188	439
v. unbaren Zahlungsmitteln (3**5)	547	404	143	16	92	81	358
in/aus Dienst-, Büro-, Fabrik-, Werkstatt- u. Lagerräumen (310*)	1.100	866	234	51	162	113	774
Taschendiebstahl (3900)	274	220	54	5	56	35	178

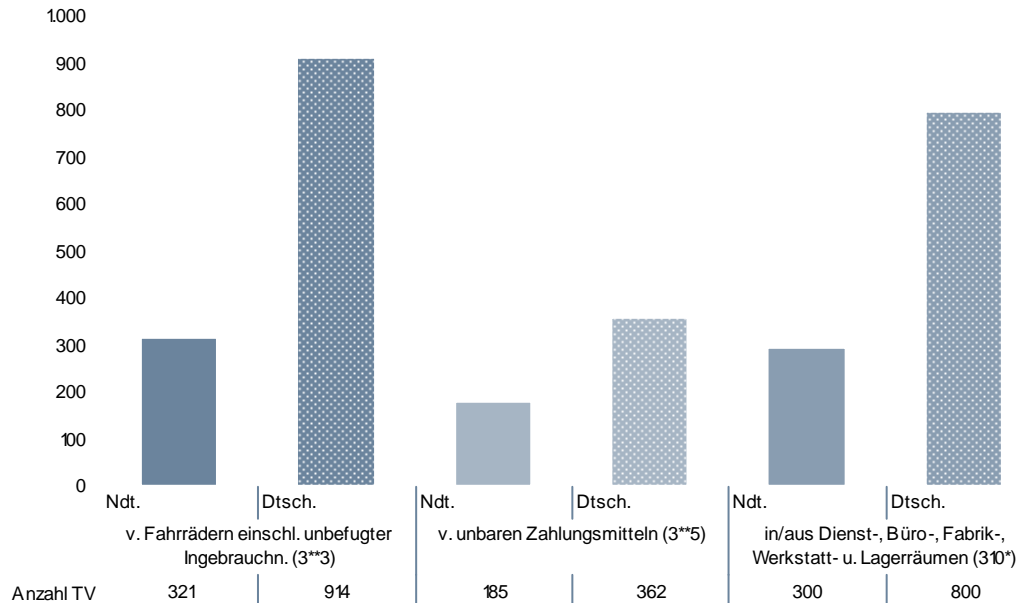
EINZELDARSTELLUNG VON DELIKTSBEREICHEN

ANTEILE DER NICHTDEUTSCHEN TATVERDÄCHTIGEN

ANZAHL DER TV VON DIEBSTAHL O. ERSCHWER. UMSTÄNDE IN ABSOLUTEN ZAHLEN



ANZAHL DER DEUTSCHEN UND NICHTDEUTSCHEN TATVERDÄCHTIGEN IN AUSGESUCHTEN DELIKTSBEREICHEN DES DIEBSTAHLS O. ERSCHWER. UMSTÄNDE



EINZELDARSTELLUNG VON DELIKTSBEREICHEN

NICHTDEUTSCHE TATVERDÄCHTIGE NACH STAATSANGEHÖRIGKEIT

Diebstahl o. erschwer. Umstände (3***)	TV nach Staatsangehörigkeit				
	154 RUMÄNIEN	163 TÜRKEI	137 ITALIEN	152 POLEN	129 FRANKREICH
	2.019	1.971	1.303	1.050	998
v. Fahrrädern einschl. unbefugter Ingebrauchn. (3**3)	163 TÜRKEI 80	137 ITALIEN 44	152 POLEN 15	150 KOSOVO 14	154 RUMÄNIEN 14
v. unbaren Zahlungsmitteln (3**5)	163 TÜRKEI 37	154 RUMÄNIEN 19	137 ITALIEN 10	125 BULGARIEN 9	138 JUGOSLAWIEN (EHM.) 9
in/aus Dienst-, Büro-, Fabrik-, Werkstatt- u. Lagerräumen (310*)	163 TÜRKEI 72	137 ITALIEN 39	170 SERBIEN 18	152 POLEN 15	122 BOSNIEN UND HERZEGOWINA 12
Taschendiebstahl (3900)	154 RUMÄNIEN 26	125 BULGARIEN 20	221 ALGERIEN 19	163 TÜRKEI 15	137 ITALIEN 10

NICHTDEUTSCHE TATVERDÄCHTIGE NACH AUFENTHALTSGRUND IN DEUTSCHLAND

Diebstahl o. erschwer. Umstände (3***)	Nd. TV	Aufenthalt der nichtdeutschen TV						
		illeg.	legal (ohne Stationierungsstreitkräfte/Angehörige)					
			Tourist/ Durchr.	Student/ Schüler	Arbeit- nehmer	Gewer- betreib.	Asylbe- werber	Son- stige
	15.320	167	2.110	2.404	2.612	140	760	7.112
v. Fahrrädern einschl. unbefugter Ingebrauchn. (3**3)	321	3	17	107	44	3	11	136
v. unbaren Zahlungsmitteln (3**5)	185	4	12	25	29	1	7	167
in/aus Dienst-, Büro-, Fabrik-, Werkstatt- u. Lagerräumen (310*)	300	1	5	51	130	3	3	107
Taschendiebstahl (3900)	181	4	32	21	19	2	26	77

EINZELDARSTELLUNG VON DELIKTSBEREICHEN

ANGABEN ZUM TATVERDÄCHTIGEN

Tatverdächtige ...	Alleinhandelnd		bereits in Erscheinung getreten		Konsument harter Drogen		unter Alkohol- einfluss		Schusswaffe mitgeführt	
	abs.	Anteil	abs.	Anteil	abs.	Anteil	abs.	Anteil	abs.	Anteil
Diebstahl o. erschwer. Umstände (3***)	34.799	75,6%	20.925	45,5%	2.360	5,1%	3.948	8,6%	0	0,0%
v. Fahrrädern einschl. unbefugter Ingebrauchn. (3**3)	836	67,7%	809	65,5%	84	6,8%	224	18,1%	0	0,0%
v. unbaren Zahlungsmitteln (3**5)	417	76,2%	434	79,3%	63	11,5%	39	7,1%	0	0,0%
in/aus Dienst-, Büro-, Fabrik-, Werkstatt- u. Lagerräumen (310*)	814	74,0%	677	61,5%	98	8,9%	34	3,1%	0	0,0%
Taschendiebstahl (3900)	179	65,3%	206	75,2%	20	7,3%	59	21,5%	0	0,0%

SCHADEN

Schaden in Mio. Euro / Verteilung nach ausgew. Schadensgruppen	Vollendete Fälle insgesamt	Fallzahlen bei Schaden				Schadenshöhe gesamt in €
		bis unter 50 €	50 bis unter 500 €	500 bis unter 25.000 €	25.000 und mehr €	
Diebstahl o. erschwer. Umstände (3***)	126.340	46.424	59.548	20.158	210	55.134.181
v. Fahrrädern einschl. unbefugter Ingebrauchn. (3**3)	7.193	735	5.148	1.310	0	2.260.275
v. unbaren Zahlungsmitteln (3**5)	7.156	1.283	4.986	884	3	1.936.014
in/aus Dienst-, Büro-, Fabrik-, Werkstatt- u. Lagerräumen (310*)	5.181	832	2.784	1.523	42	5.703.523
Taschendiebstahl (3900)	7.169	967	4.874	1.328	0	1.978.509

EINZELDARSTELLUNG VON DELIKTSBEREICHEN

DIEBSTAHL UNTER ERSCHWERENDEN UMSTÄNDEN

10-JAHRES-ENTWICKLUNG

FÄLLE

	2003	2004	2005	2006	2007	2008	2009	2010	2011	2012
Diebstahl unter erschwerenden Umständen (4***)	98.813	96.842	90.342	85.124	85.098	82.087	78.155	76.037	78.523	77.736
v. Fahrrädern einschl. unbefugter Ingebrauchn. (4**3)	23.033	22.224	21.070	21.196	20.545	19.637	19.590	17.943	20.462	19.392
v. unbaren Zahlungsmitteln (4**5)	1.750	1.423	1.417	1.145	1.107	980	806	847	783	873
von/aus Automaten (4**7)	2.652	2.562	2.575	1.958	2.633	2.020	2.306	2.238	2.288	2.049
in/aus Dienst-, Büro-, Fabrik-, Werkstatt- u. Lagerräumen (410*)	9.959	9.984	9.935	8.815	7.774	7.117	7.175	7.333	8.237	8.951
in/aus Gaststätten, Kantinen, Hotels und Pensionen (415*)	3.613	3.576	3.935	3.359	3.314	3.083	3.440	3.700	4.097	3.964

TATVERDÄCHTIGE UND SCHADEN

	2003	2004	2005	2006	2007	2008	2009	2010	2011	2012
Tatverdächtige	8.718	10.471	9.838	9.029	9.404	9.322	9.063	9.021	8.581	8.671
Schaden in Mio Euro	115,8	159,6	106,8	105,7	108,7	99,8	105,3	94,7	109,6	115,1

EINZELDARSTELLUNG VON DELIKTSBEREICHEN

ERFASSTE FÄLLE NACH STADT-/LANDKREISEN

Bereich	erfasste Fälle		Zu-/Abnahme		AQ in %		HZ
	2011	2012	absolut	in %	2011	2012	
Land Baden-Württemberg	78.523	77.736	-787	-1,0	17,2	16,1	721
Regierungsbezirk Stuttgart¹⁴	17.894	17.442	-452	-2,5	20,2	17,2	513
Stuttgart, Stadtkreis	4.995	5.163	168	3,4	24,0	21,1	842
Böblingen	2.174	2.108	-66	-3,0	21,3	18,5	566
Esslingen	2.880	2.868	-12	-0,4	14,6	14,5	555
Göppingen	1.204	1.003	-201	-16,7	14,0	19,3	398
Ludwigsburg	2.674	2.754	80	3,0	17,0	12,9	529
Rems-Murr-Kreis	2.654	2.567	-87	-3,3	25,4	17,5	617
Heilbronn, Stadtkreis	909	892	-17	-1,9	16,5	19,3	718
Heilbronn, Landkreis	1.227	1.426	199	16,2	18,0	15,6	434
Hohenlohekreis	542	508	-34	-6,3	29,9	19,1	467
Schwäbisch Hall	1.172	981	-191	-16,3	28,2	20,1	521
Main-Tauber-Kreis	594	445	-149	-25,1	16,0	24,5	335
Heidenheim	658	578	-80	-12,2	24,2	28,7	442
Ostalbkreis	1.206	1.312	106	8,8	26,8	17,2	423
Regierungsbezirk Karlsruhe	24.531	24.787	256	1,0	13,1	13,2	901
Baden-Baden, Stadtkreis	488	437	-51	-10,5	14,1	19,5	802
Karlsruhe, Stadtkreis	4.577	4.795	218	4,8	12,4	13,0	1.612
Karlsruhe, Landkreis	3.080	3.186	106	3,4	14,4	15,1	736
Rastatt	2.123	1.888	-235	-11,1	14,0	13,7	832
Heidelberg, Stadtkreis	1.874	1.943	69	3,7	9,3	10,6	1.299
Mannheim, Stadtkreis	4.860	5.039	179	3,7	11,8	10,3	1.600
Neckar-Odenwald-Kreis	387	500	113	29,2	19,6	20,0	342
Rhein-Neckar-Kreis	4.068	3.991	-77	-1,9	11,4	12,8	740
Pforzheim, Stadtkreis	1.079	1.029	-50	-4,6	18,1	12,9	852
Calw	627	623	-4	-0,6	8,1	23,4	397
Enzkreis	937	950	13	1,4	20,8	11,4	490
Freudenstadt	431	406	-25	-5,8	24,8	26,4	342
Regierungsbezirk Freiburg	21.094	20.388	-706	-3,3	15,7	15,8	924
Freiburg, Stadtkreis	4.460	4.196	-264	-5,9	9,6	12,0	1.831
Breisgau-Hochschwarzwald	2.457	2.206	-251	-10,2	18,2	16,5	874
Emmendingen	1.363	1.237	-126	-9,2	14,4	12,1	779
Ortenaukreis	5.306	5.179	-127	-2,4	13,9	15,7	1.239
Rottweil	501	568	67	13,4	32,5	33,5	409
Schwarzwald-Baar-Kreis	1.100	1.195	95	8,6	18,7	20,8	579
Tuttlingen	696	609	-87	-12,5	29,9	22,2	454
Konstanz	2.444	2.501	57	2,3	17,9	15,0	891
Lörrach	1.972	2.004	32	1,6	13,7	17,3	898

¹⁴ Ohne Stadt Stuttgart

EINZELDARSTELLUNG VON DELIKTSBEREICHEN

Waldshut	795	693	-102	-12,8	26,3	12,8	417
Regierungsbezirk Tübingen	9.947	9.942	-5	-0,1	21,8	19,3	549
Reutlingen	1.504	1.708	204	13,6	14,1	22,3	608
Tübingen	1.231	1.832	601	48,8	12,0	16,3	825
Zollernalbkreis	774	717	-57	-7,4	21,4	24,3	382
Ulm, Stadtkreis	1.246	1.350	104	8,3	28,0	21,7	1.092
Alb-Donau-Kreis	967	688	-279	-28,9	26,1	16,3	362
Biberach	725	733	8	1,1	20,3	19,5	387
Bodenseekreis	1.522	1.099	-423	-27,8	35,2	18,5	524
Ravensburg	1.377	1.324	-53	-3,8	15,5	15,4	476
Sigmaringen	601	491	-110	-18,3	24,5	22,0	378

EINZELDARSTELLUNG VON DELIKTSBEREICHEN

VORJAHRESVERGLEICH

	2011			2012		
	erfasste Fälle	aufgeklärte Fälle	AQ in %	erfasste Fälle	aufgeklärte Fälle	AQ in %
Diebstahl unter erschwerenden Umständen (4***)	78.523	13.522	17,2	77.736	12.501	16,1
v. Fahrrädern einschl. unbefugter Ingebrauchn. (4**3)	20.462	927	4,5	19.392	867	4,5
v. unbaren Zahlungsmitteln (4**5)	783	173	22,1	873	82	9,4
von/aus Automaten (4**7)	2.288	478	20,9	2.049	455	22,2
in/aus Dienst-, Büro-, Fabrik-, Werkstatt- u. Lagerräumen (410*)	8.237	1.870	22,7	8.951	1.843	20,6
in/aus Gaststätten, Kantinen, Hotels und Pensionen (415*)	4.097	805	19,6	3.964	856	21,6

VERSUCHE/VERTEILUNG NACH GEMEINDEGRÖÖE

Straftat	erfasste Fälle	Versuche	Verteilung nach Gemeindegröße (Einwohner)			
			bis 20T	20T-100T	100T-500T	500T u. mehr
Diebstahl unter erschwerenden Umständen (4***)	77.736	17.500	25.474	27.081	20.004	5.163
v. Fahrrädern einschl. unbefugter Ingebrauchn. (4**3)	19.392	207	4.584	7.261	6.797	749
v. unbaren Zahlungsmitteln (4**5)	873	4	229	173	401	70
von/aus Automaten (4**7)	2.049	348	721	698	445	184
in/aus Dienst-, Büro-, Fabrik-, Werkstatt- u. Lagerräumen (410*)	8.951	2.956	3.311	3.240	1.742	658
in/aus Gaststätten, Kantinen, Hotels und Pensionen (415*)	3.964	1.208	1.550	1.373	753	288

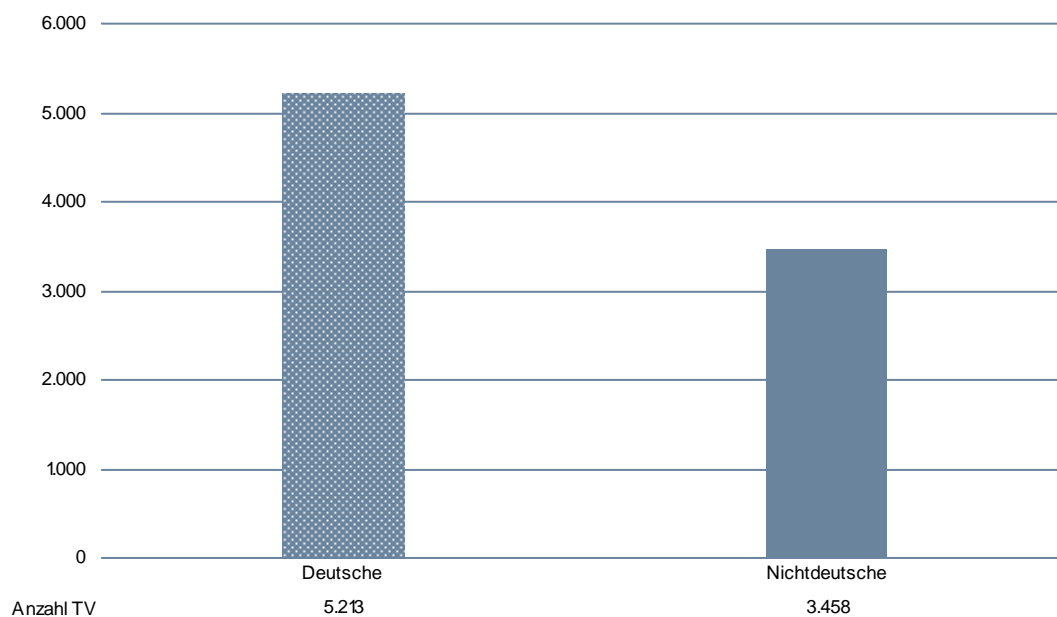
EINZELDARSTELLUNG VON DELIKTSBEREICHEN

GESCHLECHTS- UND ALTERSSTRUKTUR DER TATVERDÄCHTIGEN

	insg.	männlich	weiblich	Kinder	Jugendl.	Heranw.	Erwachs.
Diebstahl unter erschwerenden Umständen (4**)	8.671	7.753	918	375	1.901	1.433	4.962
v. Fahrrädern einschl. unbefugter Ingebrauchn. (4**3)	884	838	46	63	296	121	404
v. unbaren Zahlungsmitteln (4**5)	94	79	15	0	16	9	69
von/aus Automaten (4**7)	448	424	24	11	96	91	250
in/aus Dienst-, Büro-, Fabrik-, Werkstatt- u. Lagerräumen (410*)	1.388	1.307	81	48	287	253	800
in/aus Gaststätten, Kantinen, Hotels und Pensionen (415*)	790	752	38	11	175	191	413

ANTEILE DER NICHTDEUTSCHEN TATVERDÄCHTIGEN

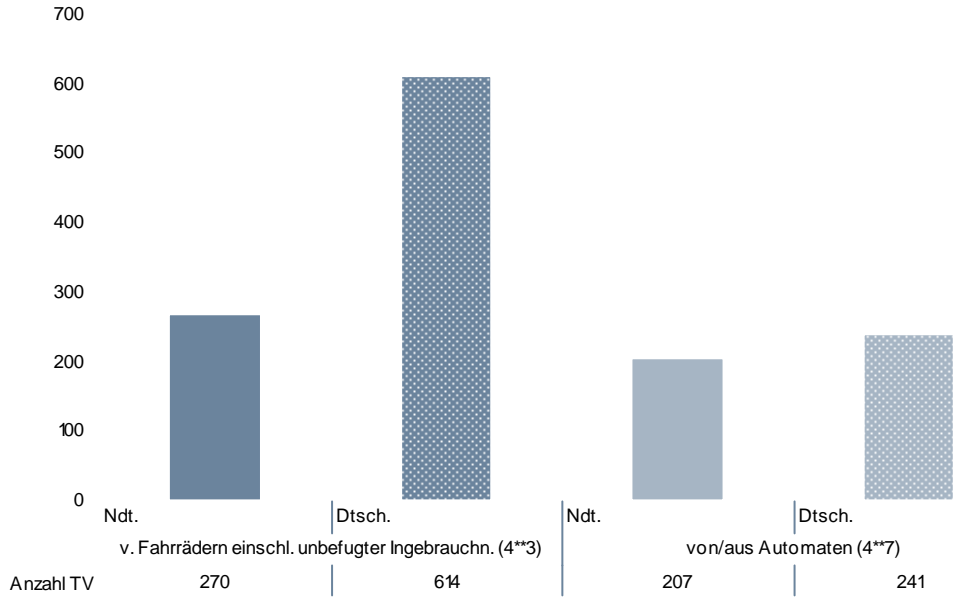
ANZAHL DER TV BEI DIEBSTAHL UNTER ERSCHWERENDEN UMSTÄNDEN IN ABSOLUTEN ZAHLEN



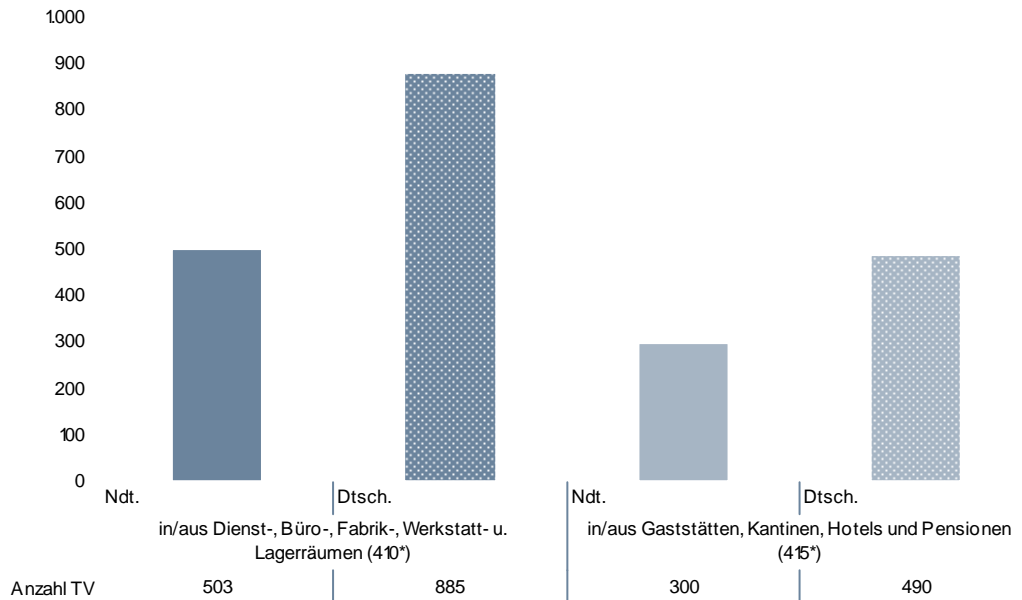
EINZELDARSTELLUNG VON DELIKTSBEREICHEN

ANZAHL DER DEUTSCHEN UND NICHTDEUTSCHEN TATVERDÄCHTIGEN IN AUSGESUCHTEN DELIKTSBEREICHEN

Erstrebtes/erlangtes Gut



Tatörtlichkeit



EINZELDARSTELLUNG VON DELIKTSBEREICHEN

NICHTDEUTSCHE TATVERDÄCHTIGE NACH STAATSANGEHÖRIGKEIT

Diebstahl unter erschwerenden Umständen (4**)	TV nach Staatsangehörigkeit				
	154 RUMÄNIEN	163 TÜRKEI	152 POLEN	137 ITALIEN	170 SERBIEN
Diebstahl unter erschwerenden Umständen (4**)	708	554	237	230	129
v. Fahrrädern einschl. unbefugter Ingebrauchn. (4**3)	163 TÜRKEI	137 ITALIEN	154 RUMÄNIEN	170 SERBIEN	132 SERBIEN UND MONTENEGRO (EHM.)
	56	27	27	15	10
v. unbaren Zahlungsmitteln (4**5)	125 BULGARIEN	154 RUMÄNIEN	163 TÜRKEI	129 FRANKREICH	152 POLEN
	11	7	6	5	4
von/aus Automaten (4**7)	163 TÜRKEI	154 RUMÄNIEN	137 ITALIEN	138 JUGOSLAWIEN (EHM.)	122 BOSNIEN UND HERZEGOWINA
	64	48	20	9	7
in/aus Dienst-, Büro-, Fabrik-, Werkstatt- u. Lagerräumen (410*)	163 TÜRKEI	154 RUMÄNIEN	137 ITALIEN	170 SERBIEN	152 POLEN
	107	87	44	27	20
in/aus Gaststätten, Kantinen, Hotels und Pensionen (415*)	163 TÜRKEI	154 RUMÄNIEN	137 ITALIEN	138 JUGOSLAWIEN (EHM.)	134 GRIECHENLAND
	114	37	29	14	11

NICHTDEUTSCHE TATVERDÄCHTIGE NACH AUFENTHALTSGRUND IN DEUTSCHLAND

Diebstahl unter erschwerenden Umständen (4**)	Nd. TV	Aufenthalt der nichtdeutschen TV						
		illeg.	legal (ohne Stationierungstreitkräfte/Angehörige)					
			Tourist/ Durchr.	Student/ Schüler	Arbeit- nehmer	Gewer- betreib.	Asylbe- werber	Son- stige
Diebstahl unter erschwerenden Umständen (4**)	3.458	73	538	400	474	41	162	1.770
v. Fahrrädern einschl. unbefugter Ingebrauchn. (4**3)	270	0	15	82	29	1	7	136
v. unbaren Zahlungsmitteln (4**5)	48	4	9	1	1	0	0	33
von/aus Automaten (4**7)	207	2	22	21	40	3	1	118
in/aus Dienst-, Büro-, Fabrik-, Werkstatt- u. Lagerräumen (410*)	503	10	34	75	86	8	3	287
in/aus Gaststätten, Kantinen, Hotels und Pensionen (415*)	300	7	25	40	67	4	2	155

EINZELDARSTELLUNG VON DELIKTSBEREICHEN

ANGABEN ZUM TATVERDÄCHTIGEN

Tatverdächtige ...	Alleinhandelnd		bereits in Er- scheinung getreten		Konsument harter Drogen		unter Alkohol- einfluss		Schusswaffe mitgeführt	
	abs.	Anteil	abs.	Anteil	abs.	Anteil	abs.	Anteil	abs.	Anteil
Diebstahl unter erschwerenden Umständen (4***)	3.633	41,9%	6.482	74,8%	898	10,4%	980	11,3%	52	0,6%
v. Fahrrädern einschl. unbe- fugter Ingebrauchn. (4**3)	541	61,2%	646	73,1%	89	10,1%	107	12,1%	3	0,3%
v. unbaren Zahlungsmitteln (4**5)	47	50,0%	85	90,4%	13	13,8%	8	8,5%	0	0,0%
von/aus Automaten (4**7)	130	29,0%	354	79,0%	40	8,9%	40	8,9%	3	0,7%
in/aus Dienst-, Büro-, Fabrik-, Werkstatt- u. Lagerräumen (410*)	500	36,0%	1.147	82,6%	181	13,0%	113	8,1%	9	0,6%
in/aus Gaststätten, Kantinen, Hotels und Pensionen (415*)	261	33,0%	693	87,7%	93	11,8%	95	12,0%	15	1,9%

SCHUSSWAFFENGEBRAUCH/VERTEILUNG NACH GEMEINDEGRÖßE

Straftat	erfasste Fälle	davon mit Schusswaffen		Verteilung nach Gemeindegröße			
		gedroht	geschossen	bis 20T EW	20T-100T	100T- 500T	500T u. mehr
Diebstahl unter erschwerenden Umständen (4***)	77.736	0	0	25.474	27.081	20.004	5.163
v. Fahrrädern einschl. unbe- fugter Ingebrauchn. (4**3)	19.392	0	0	4.584	7.261	6.797	749
v. unbaren Zahlungsmitteln (4**5)	873	0	0	229	173	401	70
von/aus Automaten (4**7)	2.049	0	0	721	698	445	184
in/aus Dienst-, Büro-, Fabrik-, Werkstatt- u. Lagerräumen (410*)	8.951	0	0	3.311	3.240	1.742	658
in/aus Gaststätten, Kantinen, Hotels und Pensionen (415*)	3.964	0	0	1.550	1.373	753	288

EINZELDARSTELLUNG VON DELIKTSBEREICHEN

SCHADEN

Schaden in Euro / Verteilung nach ausgew. Schadensgruppen	Vollendete Fälle insgesamt	Fallzahlen bei Schaden				Schadenshöhe gesamt in €
		bis unter 50 €	50 bis unter 500 €	500 bis unter 25.000 €	25.000 und mehr €	
Diebstahl unter erschwerenden Umständen (4***)	60.236	7.557	28.033	23.935	711	115.130.729
v. Fahrrädern einschl. unbefugter Ingebrauchn. (4**3)	19.185	734	12.346	6.103	2	8.647.597
v. unbaren Zahlungsmitteln (4**5)	869	97	497	273	2	712.179
von/aus Automaten (4**7)	1.701	315	412	966	8	3.500.696
in/aus Dienst-, Büro-, Fabrik-, Werkstatt- u. Lagerräumen (410*)	5.995	997	1.996	2.853	149	23.597.199
in/aus Gaststätten, Kantinen, Hotels und Pensionen (415*)	2.756	406	799	1.540	11	5.181.439

EINZELDARSTELLUNG VON DELIKTSBEREICHEN

DIEBSTAHL „RUND UM DAS KRAFTFAHRZEUG“

Die Summe aus den Straftatenschlüsseln ***1, ***2, *50* und *550* ergibt die Zahl der Diebstähle rund um das Kfz. Die Summe aus den Straftatenschlüsseln ***1, ***2, *50* und *550* ergibt die Zahl der TV, so dass die Echttatverdächtigenzählung für diesen Deliktsbereich nicht berücksichtigt wird. Seit 01.01.2012 werden die Straftatenschlüssel *50* Diebstahl in/aus Kfz und *550* Diebstahl an Kfz auch bundesweit in den Straftatenschlüssel *50* Diebstahl an/aus Kfz zusammengefasst, so dass ab dem Jahr 2012 der Straftatenschlüssel *550* keine Fall-/TV-Zahlen mehr ausweist.

10-JAHRES-ENTWICKLUNG

FÄLLE

	2003	2004	2005	2006	2007	2008	2009	2010	2011	2012
Diebstahl rund um das Kfz	50.452	49.868	43.938	41.551	40.196	35.294	31.690	30.266	31.722	30.393
v. Kraftwagen einschl. unbefugter Gebrauch (***1)	3.331	3.077	2.669	2.553	2.168	1.586	1.517	1.247	1.752	1.750
v. Mopeds / Krafrädern einschl. unbefugter Gebrauch (***2)	3.909	4.778	4.405	4.709	5.405	4.829	4.392	3.803	3.617	3.455
in/aus Kraftfahrzeugen (*50*)	29.329	27.200	23.015	21.104	20.484	17.962	14.704	14.620	15.414	25.188
an Kraftfahrzeugen (*550)	13.883	14.813	13.849	13.185	12.139	10.917	11.077	10.596	10.939	0

TATVERDÄCHTIGE UND SCHADEN BEI DIEBSTAHL „RUND UM DAS KRAFTFAHRZEUG“

	2003	2004	2005	2006	2007	2008	2009	2010	2011	2012
Tatverdächtige	4.541	5.346	4.700	4.348	4.551	3.951	3.430	3.407	3.699	3.656
Schaden	43.642.884	67.122.792	39.670.174	39.460.728	33.866.146	31.159.650	29.891.523	25.118.185	28.844.409	26.905.259

EINZELDARSTELLUNG VON DELIKTSBEREICHEN

ERFASSTE FÄLLE NACH STADT-/LANDKREISEN (SCHLÜSSEL ***1 + ***2 + *50* + *550)

Bereich	erfasste Fälle		Zu-/Abnahme		AQ in %	
	2011	2012	absolut	in %	2011	2012
Land Baden-Württemberg	31.722	30.393	-1.329	-4,2	15,4	15,8
Regierungsbezirk Stuttgart¹⁵	7.852	7.387	-465	-5,9	16,9	15,5
Stuttgart, Stadtkreis	2.110	1.784	-326	-15,5	14,2	9,8
Böblingen	928	913	-15	-1,6	8,7	14,5
Esslingen	1.176	1.077	-99	-8,4	14,0	12,9
Göppingen	618	567	-51	-8,3	18,1	13,8
Ludwigsburg	1.107	1.037	-70	-6,3	15,5	12,2
Rems-Murr-Kreis	1.035	879	-156	-15,1	19,8	18,7
Heilbronn, Stadtkreis	447	456	9	2,0	14,1	21,7
Heilbronn, Landkreis	595	743	148	24,9	12,4	17,8
Hohenlohekreis	257	251	-6	-2,3	19,8	17,5
Schwäbisch Hall	593	411	-182	-30,7	35,2	16,5
Main-Tauber-Kreis	285	238	-47	-16,5	15,8	11,8
Heidenheim	268	209	-59	-22,0	15,7	18,2
Ostalbkreis	543	606	63	11,6	19,3	15,3
Regierungsbezirk Karlsruhe	9.714	9.763	49	0,5	12,9	14,1
Baden-Baden, Stadtkreis	235	237	2	0,9	12,3	19,4
Karlsruhe, Stadtkreis	1.452	1.503	51	3,5	12,4	8,8
Karlsruhe, Landkreis	1.249	1.176	-73	-5,8	18,8	16,8
Rastatt	789	720	-69	-8,7	13,8	18,9
Heidelberg, Stadtkreis	478	455	-23	-4,8	15,5	20,4
Mannheim, Stadtkreis	2.221	2.423	202	9,1	9,2	9,3
Neckar-Odenwald-Kreis	191	288	97	50,8	15,7	17,0
Rhein-Neckar-Kreis	1.831	1.655	-176	-9,6	10,8	18,9
Pforzheim, Stadtkreis	477	482	5	1,0	13,2	11,6
Calw	236	239	3	1,3	18,6	15,1
Enzkreis	302	357	55	18,2	13,6	9,2
Freudenstadt	253	228	-25	-9,9	20,2	24,6
Regierungsbezirk Freiburg	7.574	7.366	-208	-2,7	15,2	16,4
Freiburg, Stadtkreis	1.577	1.540	-37	-2,3	12,3	11,9
Breisgau-Hochschwarzwald	852	958	106	12,4	13,3	19,4
Emmendingen	455	389	-66	-14,5	22,6	17,2
Ortenaukreis	1.954	1.901	-53	-2,7	13,6	14,9
Rottweil	298	225	-73	-24,5	25,8	24,9
Schwarzwald-Baar-Kreis	423	402	-21	-5,0	15,1	20,6
Tuttlingen	247	232	-15	-6,1	12,6	22,4
Konstanz	662	703	41	6,2	15,4	17,2
Lörrach	792	782	-10	-1,3	16,4	18,8
Waldshut	314	234	-80	-25,5	23,9	12,0

¹⁵ Ohne Stadt Stuttgart

EINZELDARSTELLUNG VON DELIKTSBEREICHEN

Regierungsbezirk Tübingen	4.404	4.059	-345	-7,8	19,3	22,5
Reutlingen	702	725	23	3,3	11,3	18,9
Tübingen	512	507	-5	-1,0	11,3	46,2
Zollernalbkreis	455	420	-35	-7,7	18,7	22,4
Ulm, Stadtkreis	431	428	-3	-0,7	18,1	17,3
Alb-Donau-Kreis	474	255	-219	-46,2	35,0	13,7
Biberach	387	382	-5	-1,3	23,0	18,1
Bodenseekreis	448	421	-27	-6,0	23,7	28,3
Ravensburg	625	629	4	0,6	13,4	17,3
Sigmaringen	370	292	-78	-21,1	27,8	14,7

EINZELDARSTELLUNG VON DELIKTSBEREICHEN

VORJAHRESVERGLEICH

	2011			2012		
	erfasste Fälle	aufgeklärte Fälle	AQ in %	erfasste Fälle	aufgeklärte Fälle	AQ in %
Diebstahl rund um das Kfz	31.722	4.892	15,4	30.393	4.814	15,8
v. Kraftwagen einschl. unbefugter Gebrauch (***)	1.752	897	51,2	1.750	912	52,1
v. Mopeds / Krafträdern einschl. unbefugter Gebrauch (***)	3.617	874	24,2	3.455	867	25,1
in/aus Kraftfahrzeugen (*50*)	15.414	2.399	15,6	25.188	3.035	12,0
an Kraftfahrzeugen (*550)	10.939	722	6,6	0	0	0,0

VERSUCHE/VERTEILUNG NACH GEMEINDEGRÖÖE

Straftat	erfasste Fälle	Versuche	Verteilung nach Gemeindegröße (Einwohner)			
			bis 20T	20T-100T	100T-500T	500T u. mehr
Diebstahl rund um das Kfz	30.393	3.011	10.967	9.973	7.635	1.784
v. Kraftwagen einschl. unbefugter Gebrauch (***)	1.750	301	666	600	385	99
v. Mopeds / Krafträdern einschl. unbefugter Gebrauch (***)	3.455	490	1.122	1.144	1.062	127
an/aus Kraftfahrzeugen (*50*)	25.188	2.220	9.179	8.229	6.188	1.558

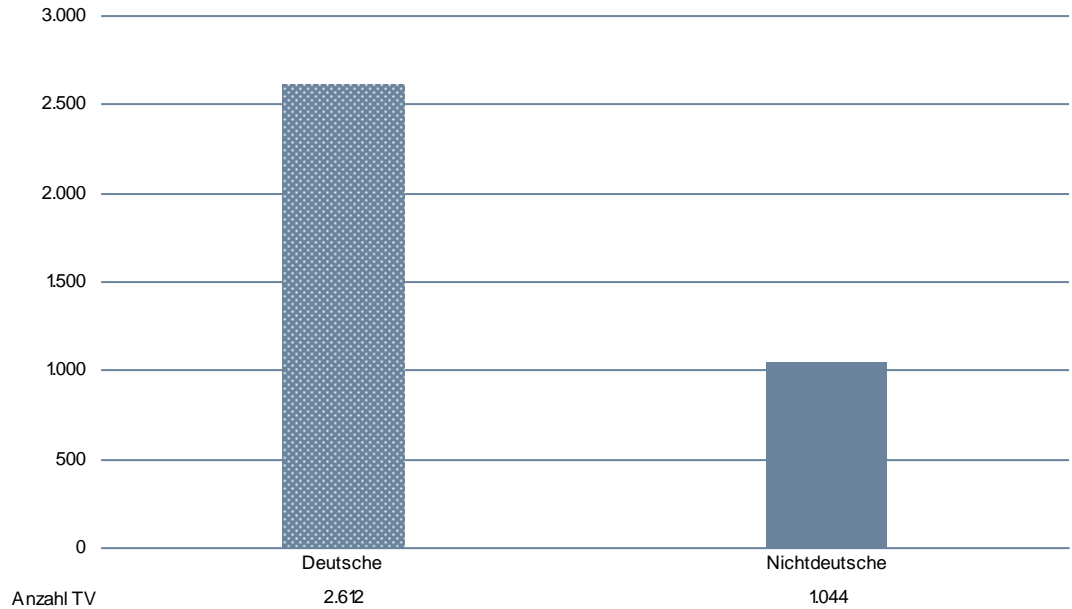
GESCHLECHTS- UND ALTERSSTRUKTUR DER TATVERDÄCHTIGEN

	insg.	männlich	weiblich	Kinder	Jugendl.	Heranw.	Erwachs.
Diebstahl rund um das Kfz	3.656	3.434	222	144	1.032	714	1.766
v. Kraftwagen einschl. unbefugter Gebrauch (***)	1.013	928	85	18	200	213	582
v. Mopeds / Krafträdern einschl. unbefugter Gebrauch (***)	848	815	33	65	485	150	148
an/aus Kraftfahrzeugen (*50*)	1.795	1.691	104	61	347	351	1.036

EINZELDARSTELLUNG VON DELIKTSBEREICHEN

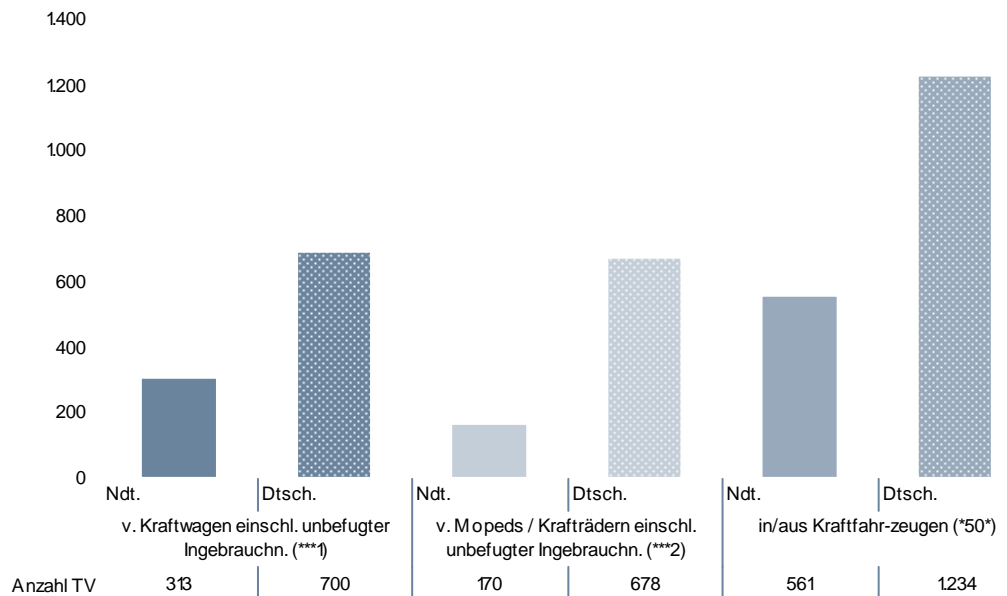
ANTEILE DER NICHTDEUTSCHEN TATVERDÄCHTIGEN

ANZAHL DER TV VON DIEBSTAHL „RUND UM DAS KRAFTFAHRZEUG“ IN ABSOLUTEN ZAHLEN



ANTEILE DER DEUTSCHEN UND NICHTDEUTSCHEN TATVERDÄCHTIGEN

Diebstahl von Kfz



EINZELDARSTELLUNG VON DELIKTSBEREICHEN

NICHTDEUTSCHE TATVERDÄCHTIGE NACH STAATSANGEHÖRIGKEIT

	TV nach Staatsangehörigkeit				
v. Kraftwagen einschl. unbefugter Gebrauch (***)	163 TÜRKEI	137 ITALIEN	154 RUMÄNIEN	152 POLEN	129 FRANKREICH
	77	29	29	25	18
v. Mopeds / Krafrädern einschl. unbefugter Gebrauch (***)	163 TÜRKEI	137 ITALIEN	132 SERBIEN UND MONTENEGRO (EHEM.)	150 KOSOVO	170 SERBIEN
	44	22	11	7	6
an/aus Kraftfahrzeugen (*50*)	163 TÜRKEI	154 RUMÄNIEN	152 POLEN	142 LITAUEN	137 ITALIEN
	94	87	52	40	39

NICHTDEUTSCHE TATVERDÄCHTIGE NACH AUFENTHALTSGRUND IN DEUTSCHLAND

	Nd. TV	Aufenthalt der nichtdeutschen TV						
		illeg.	legal (ohne Stationierungsstreitkräfte/Angehörige)					
			Tourist/ Durchr.	Student/ Schüler	Arbeit- nehmer	Gewer- betreib.	Asylbe- werber	Son- stige
Diebstahl rund um das Kfz	1.044	16	106	179	194	7	13	527
v. Kraftwagen einschl. unbefugter Gebrauch (***)	313	3	35	44	70	3	2	156
v. Mopeds / Krafrädern einschl. unbefugter Gebrauch (***)	170	0	0	75	17	0	0	78
an/aus Kraftfahrzeugen (*50*)	561	13	71	60	107	4	11	293

EINZELDARSTELLUNG VON DELIKTSBEREICHEN

ANGABEN ZUM TATVERDÄCHTIGEN

Tatverdächtige ...	Alleinhandelnd		bereits in Er- scheinung getreten		Konsument harter Drogen		unter Alkohol- einfluss		Schusswaffe mitgeführt	
	abs.	in %	abs.	in %	abs.	in %	abs.	in %	abs.	in %
v. Kraftwagen einschl. unbefugter Gebrauch (***)	633	62,5%	779	76,9%	105	10,4%	230	22,7%	0	0,0%
v. Mopeds / Krafträdern einschl. unbefugter Gebrauch (***)	346	40,8%	620	73,1%	41	4,8%	101	11,9%	1	0,1%
an/aus Kraftfahrzeugen (*50*)	911	50,8%	1.397	77,8%	189	10,5%	264	14,7%	0	0,1%

SCHUSSWAFFENGEBRAUCH/VERTEILUNG NACH GEMEINDEGRÖßE

Straftat	erfasste Fälle	davon mit Schusswaffen		Verteilung nach Gemeindegröße			
		gedroht	geschossen	bis 20T EW	20T-100T	100T- 500T	500T u. mehr
Diebstahl rund um das Kfz	30.393	0	0	10.967	9.973	7.635	1.784
v. Kraftwagen einschl. unbefugter Gebrauch (***)	1.750	0	0	666	600	385	99
v. Mopeds / Krafträdern einschl. unbefugter Gebrauch (***)	3.455	0	0	1.122	1.144	1.062	127
an/aus Kraftfahrzeugen (*50*)	25.188	0	0	9.179	8.229	6.188	1.558

EINZELDARSTELLUNG VON DELIKTSBEREICHEN

SCHADEN

Schaden in Mio. Euro / Verteilung nach ausgew. Schadensgruppen	Vollendete Fälle insgesamt	Fallzahlen bei Schaden				Schadenshöhe gesamt in Mio. €
		bis unter 50 €	50 bis unter 500 €	500 bis unter 25.000 €	25.000 und mehr €	
Diebstahl rund um das Kfz	27.382	7.049	13.043	7.124	166	26,9
v. Kraftwagen einschl. unbefugter Gebrauch (***)	1.449	453	76	784	136	11,5
v. Mopeds / Krafträdern einschl. unbefugter Gebrauch (***)	2.965	327	958	1.673	7	3,5
an/aus Kraftfahrzeugen (*50*)	22.968	6.269	12.009	4.667	23	11,9

EINZELDARSTELLUNG VON DELIKTSBEREICHEN

DIEBSTAHL IN/AUS WARENHÄUSERN U.Ä.

10-JAHRES-ENTWICKLUNG

FÄLLE

	2003	2004	2005	2006	2007	2008	2009	2010	2011	2012
Diebstahl in/aus Warenhäusern, Verkaufsräumen, Selbstbedienungsläden (*25*)	64.471	67.989	57.676	55.519	53.319	52.014	52.325	50.131	47.798	45.313
o. erschw. Umstände (325*)	59.529	63.156	52.818	51.359	49.155	47.509	48.213	46.213	43.485	40.989
u. erschw. Umstände (425*)	4.942	4.833	4.858	4.160	4.164	4.505	4.112	3.918	4.313	4.324
Ladendiebstahl (*26*)	53.460	56.467	47.511	46.420	44.617	43.758	45.032	43.030	41.162	38.137
o. erschw. Umstände (326*)	52.900	55.779	46.639	45.729	44.003	43.121	44.009	41.909	39.843	36.906
u. erschw. Umstände (426*)	560	688	872	691	614	637	1.023	1.121	1.319	1.231

TATVERDÄCHTIGE UND SCHADEN

	2003	2004	2005	2006	2007	2008	2009	2010	2011	2012
Tatverdächtige	48.558	52.770	43.554	41.697	41.076	39.359	39.587	38.438	35.341	33.205
Schaden	17.472.742	21.026.139	16.567.179	14.922.454	14.617.945	13.761.081	10.936.041	10.550.813	9.760.380	12.648.888

EINZELDARSTELLUNG VON DELIKTSBEREICHEN

ERFASSTE FÄLLE NACH STADT-/LANDKREISEN (SCHLÜSSEL *25*)

Bereich	erfasste Fälle		Zu-/Abnahme		AQ in %		HZ
	2011	2012	absolut	in %	2011	2012	
Land Baden-Württemberg	47.798	45.313	-2.485	-5,2	84,1	82,0	420
Regierungsbezirk Stuttgart¹⁶	12.193	11.212	-981	-8,0	83,8	81,8	330
Stuttgart, Stadtkreis	4.957	4.755	-202	-4,1	81,1	78,8	775
Böblingen	1.316	1.271	-45	-3,4	88,0	82,1	341
Esslingen	1.554	1.411	-143	-9,2	78,2	79,7	273
Göppingen	1.035	895	-140	-13,5	87,9	89,6	355
Ludwigsburg	2.006	1.989	-17	-0,8	83,1	79,7	382
Rems-Murr-Kreis	1.412	1.157	-255	-18,1	82,1	76,1	278
Heilbronn, Stadtkreis	1.198	1.063	-135	-11,3	84,6	84,9	855
Heilbronn, Landkreis	936	926	-10	-1,1	73,9	76,1	282
Hohenlohekreis	246	298	52	21,1	89,4	78,2	274
Schwäbisch Hall	577	493	-84	-14,6	82,7	83,4	262
Main-Tauber-Kreis	348	331	-17	-4,9	88,2	89,1	249
Heidenheim	513	402	-111	-21,6	91,2	87,8	308
Ostalbkreis	1.052	976	-76	-7,2	88,6	86,2	314
Regierungsbezirk Karlsruhe	12.358	11.899	-459	-3,7	81,6	78,8	432
Baden-Baden, Stadtkreis	435	424	-11	-2,5	85,1	86,1	779
Karlsruhe, Stadtkreis	2.370	2.471	101	4,3	83,0	79,5	831
Karlsruhe, Landkreis	1.188	1.089	-99	-8,3	80,7	71,3	252
Rastatt	621	560	-61	-9,8	72,8	77,0	247
Heidelberg, Stadtkreis	1.326	1.286	-40	-3,0	85,5	82,0	859
Mannheim, Stadtkreis	2.701	2.466	-235	-8,7	78,2	71,9	783
Neckar-Odenwald-Kreis	333	272	-61	-18,3	85,3	83,1	186
Rhein-Neckar-Kreis	1.522	1.581	59	3,9	76,5	79,6	293
Pforzheim, Stadtkreis	1.050	1.031	-19	-1,8	90,0	92,3	854
Calw	336	329	-7	-2,1	84,2	80,9	210
Enzkreis	181	139	-42	-23,2	83,4	67,6	72
Freudenstadt	295	251	-44	-14,9	87,8	84,5	211
Regierungsbezirk Freiburg	11.201	10.744	-457	-4,1	87,5	86,7	487
Freiburg, Stadtkreis	2.152	2.043	-109	-5,1	89,3	89,4	892
Breisgau-Hochschwarzwald	678	576	-102	-15,0	76,0	75,5	228
Emmendingen	425	442	17	4,0	87,3	87,6	278
Ortenaukreis	2.426	2.487	61	2,5	84,3	83,6	595
Rottweil	407	416	9	2,2	91,6	83,2	300
Schwarzwald-Baar-Kreis	1.012	793	-219	-21,6	87,1	85,1	385
Tuttlingen	421	369	-52	-12,4	85,5	84,6	275
Konstanz	1.524	1.517	-7	-0,5	92,5	90,3	541
Lörrach	1.409	1.487	78	5,5	90,9	90,9	666

¹⁶ Ohne Stadt Stuttgart

EINZELDARSTELLUNG VON DELIKTSBEREICHEN

Waldshut	747	614	-133	-17,8	86,7	85,8	370
Regierungsbezirk Tübingen	7.080	6.695	-385	-5,4	85,6	82,5	370
Reutlingen	1.449	1.456	7	0,5	86,5	78,9	518
Tübingen	720	672	-48	-6,7	84,2	84,5	303
Zollernalbkreis	467	434	-33	-7,1	88,2	86,6	231
Ulm, Stadtkreis	1.166	1.219	53	4,5	91,0	86,3	986
Alb-Donau-Kreis	329	356	27	8,2	80,9	78,7	188
Biberach	439	436	-3	-0,7	85,2	86,9	230
Bodenseekreis	964	761	-203	-21,1	85,2	77,7	363
Ravensburg	1.068	959	-109	-10,2	82,1	80,6	345
Sigmaringen	478	402	-76	-15,9	82,0	89,1	310

EINZELDARSTELLUNG VON DELIKTSBEREICHEN

VORJAHRESVERGLEICH

	2011			2012		
	erfasste Fälle	aufgeklärte Fälle	AQ in %	erfasste Fälle	aufgeklärte Fälle	AQ in %
Diebstahl in/aus Warenhäusern, Verkaufsräumen, Selbstbedienungsläden (*25*)	47.798	40.195	84,1	45.313	37.142	82,0
o. erschw. Umstände (325*)	43.485	38.157	87,7	40.989	35.346	86,2
u. erschw. Umstände (425*)	4.313	2.038	47,3	4.324	1.796	41,5
Ladendiebstahl (*26*)	41.162	38.491	93,5	38.137	35.594	93,3
o. erschw. Umstände (326*)	39.843	37.395	93,9	36.906	34.629	93,8
u. erschw. Umstände (426*)	1.319	1.096	83,1	1.231	965	78,4

VERSUCHE/VERTEILUNG NACH GEMEINDEGRÖÖE

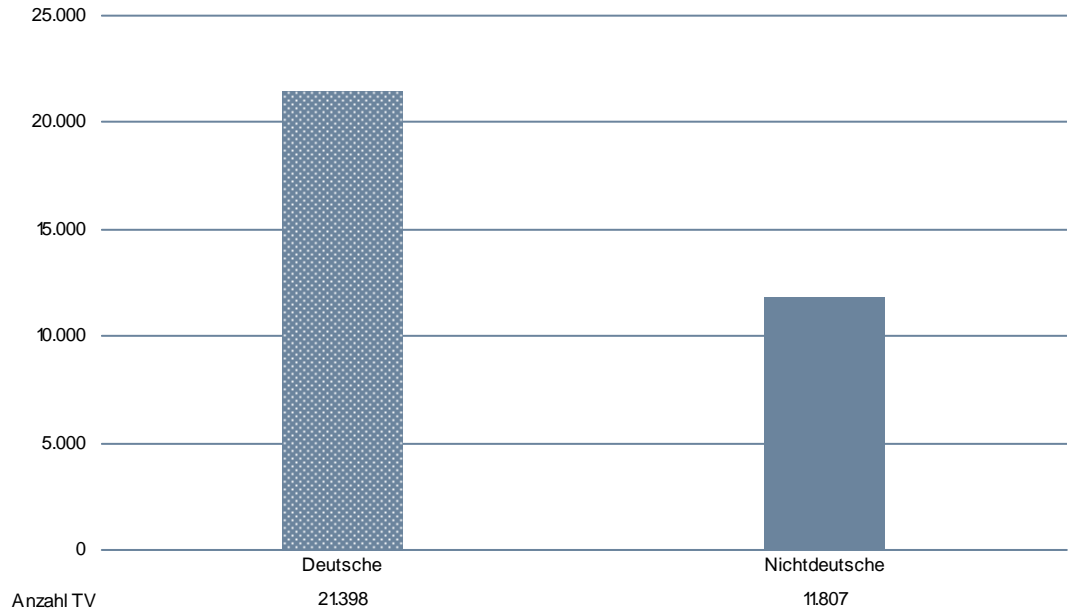
Straftat	erfasste Fälle	Versuche	Verteilung nach Gemeindegröße (Einwohner)			
			bis 20T	20T-100T	100T-500T	500T u. mehr
Diebstahl in/aus Warenhäusern, Verkaufsräumen, Selbstbedienungsläden (*25*)	45.313	1.992	7.861	20.387	12.302	4.755
o. erschw. Umstände (325*)	40.989	631	6.674	18.808	11.362	4.140
u. erschw. Umstände (425*)	4.324	1.361	1.187	1.579	940	615
Ladendiebstahl (*26*)	38.137	691	6.007	17.734	10.387	4.001
o. erschw. Umstände (326*)	36.906	578	5.852	17.284	10.080	3.685
u. erschw. Umstände (426*)	1.231	113	155	450	307	316

GESCHLECHTS- UND ALTERSSTRUKTUR DER TATVERDÄCHTIGEN

	insg.	männlich	weiblich	Kinder	Jugendl.	Heranw.	Erwachs.
Diebstahl in/aus Warenhäusern, Verkaufsräumen, Selbstbedienungsläden (*25*)	33.205	19.626	13.579	3.714	6.885	2.246	20.360
o. erschw. Umstände (325*)	31.930	18.550	13.380	3.674	6.658	2.021	19.577
u. erschw. Umstände (425*)	1.819	1.517	302	55	304	293	1.167
Ladendiebstahl (*26*)	31.924	18.645	13.279	3.661	6.645	2.034	19.584
o. erschw. Umstände (326*)	31.370	18.216	13.154	3.641	6.579	1.973	19.177
u. erschw. Umstände (426*)	918	718	200	28	98	102	690

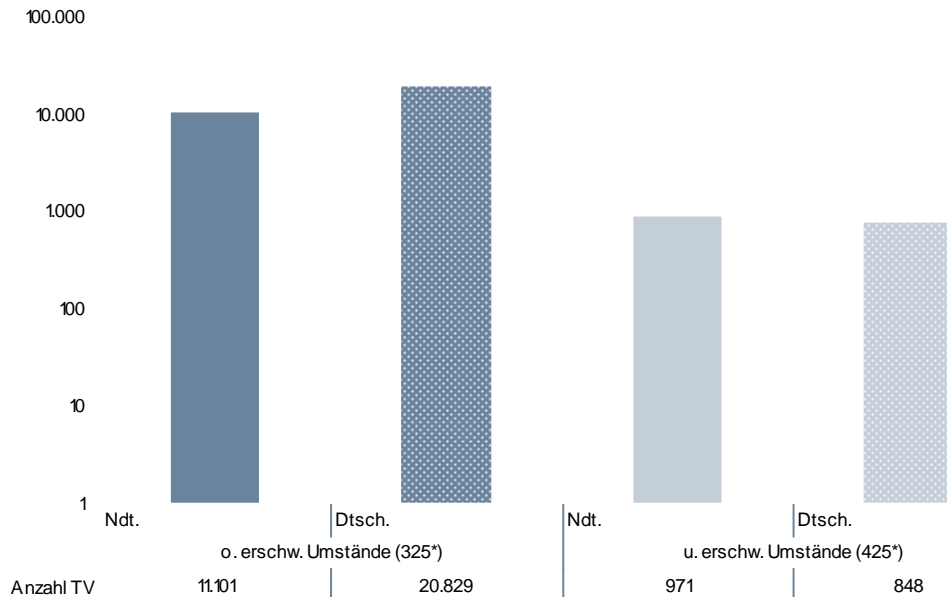
EINZELDARSTELLUNG VON DELIKTSBEREICHEN

ANTEILE DER NICHTDEUTSCHEN TATVERDÄCHTIGEN



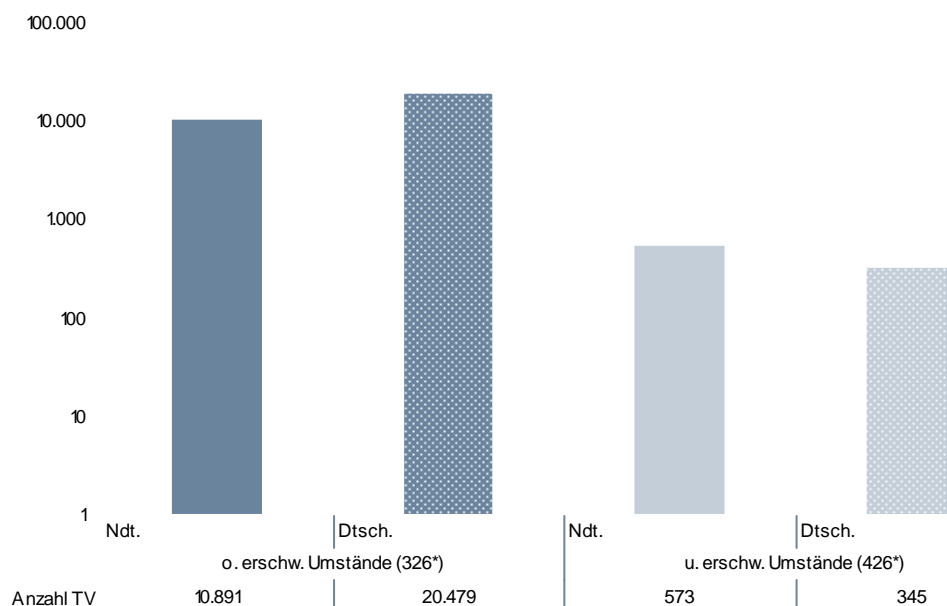
ANTEILE DER DEUTSCHEN UND NICHTDEUTSCHEN TATVERDÄCHTIGEN

Diebstahl in/aus Warenhäusern, Verkaufsräumen, Selbstbedienungsläden (*25*)



EINZELDARSTELLUNG VON DELIKTSBEREICHEN

Ladendiebstahl



NICHTDEUTSCHE TATVERDÄCHTIGE NACH STAATSANGEHÖRIGKEIT

	TV nach Staatsangehörigkeit				
	154 RUMÄNIEN	163 TÜRKEI	129 FRANKREICH	152 POLEN	137 ITALIEN
Diebstahl in/aus Warenhäusern, Verkaufsräumen, Selbstbedienungsläden (*25*)	1.758	1.172	913	898	868
o. erschw. Umstände (325*)	1.572	1.088	895	843	829
u. erschw. Umstände (425*)	266	101	87	57	40
Ladendiebstahl (*26*)	1.657	1.084	893	842	826
o. erschw. Umstände (326*)	1.525	1.064	886	818	817
u. erschw. Umstände (426*)	194	48	35	31	28

EINZELDARSTELLUNG VON DELIKTSBEREICHEN

NICHTDEUTSCHE TATVERDÄCHTIGE NACH AUFENTHALTSGRUND IN DEUTSCHLAND

	Nd. TV	Aufenthalt der nichtdeutschen TV						
		illeg.	legal (ohne Stationierungstreitkräfte/Angehörige)					
			Tourist/ Durchr.	Student/ Schüler	Arbeit- nehmer	Gewer- betreib.	Asylbe- werber	Son- stige
Diebstahl in/aus Warenhäusern, Ver- kaufsräumen, Selbstbedienungsläden (*25*)	11.807	159	2.005	1.795	1.598	67	686	5.486
o. erschw. Umstände (325*)	11.101	134	1.838	1.736	1.529	60	634	5.159
u. erschw. Umstände (425*)	971	30	214	66	86	9	101	465
Ladendiebstahl (*26*)	11.268	139	1.920	1.738	1.521	64	675	5.200
o. erschw. Umstände (326*)	10.891	131	1.813	1.717	1.490	57	633	5.039
u. erschw. Umstände (426*)	573	12	145	24	39	9	88	256

ANGABEN ZUM TATVERDÄCHTIGEN

Tatverdächtige ...	Alleinhandelnd		bereits in Er- scheinung getreten		Konsument harter Drogen		unter Alkohol- einfluss		Schusswaffe mitgeführt	
	abs.	in %	abs.	in %	abs.	in %	abs.	in %	abs.	in %
Diebstahl in/aus Warenhäusern, Verkaufsräumen, Selbstbedie- nungsläden (*25*)	25.483	76,7%	13.729	41,3%	1.748	5,3%	2.029	6,1%	11	0,0%
o. erschw. Umstände (325*)	25.016	78,3%	12.785	40,0%	1.597	5,0%	1.899	5,9%	0	0,0%
u. erschw. Umstände (425*)	707	38,9%	1.403	77,1%	273	15,0%	183	10,1%	11	0,6%
Ladendiebstahl (*26*)	24.822	77,8%	12.844	40,2%	1.635	5,1%	1.906	6,0%	6	0,0%
o. erschw. Umstände (326*)	24.588	78,4%	12.490	39,8%	1.561	5,0%	1.859	5,9%	0	0,0%
u. erschw. Umstände (426*)	412	44,9%	664	72,3%	167	18,2%	76	8,3%	6	0,7%

EINZELDARSTELLUNG VON DELIKTSBEREICHEN

SCHUSSWAFFENGEBRAUCH/VERTEILUNG NACH GEMEINDEGRÖßE

Straftat	erfasste Fälle	davon mit Schusswaffen		Verteilung nach Gemeindegröße			
		gedroht	geschossen	bis 20T EW	20T-100T	100T- 500T	500T u. mehr
Diebstahl in/aus Warenhäusern, Verkaufsräumen, Selbstbedienungsläden (*25*)	45.313	0	0	7.861	20.387	12.302	4.755
o. erschw. Umstände (325*)	40.989	0	0	6.674	18.808	11.362	4.140
u. erschw. Umstände (425*)	4.324	0	0	1.187	1.579	940	615
Ladendiebstahl (*26*)	38.137	0	0	6.007	17.734	10.387	4.001
o. erschw. Umstände (326*)	36.906	0	0	5.852	17.284	10.080	3.685
u. erschw. Umstände (426*)	1.231	0	0	155	450	307	316

SCHADEN

Schaden in Mio. Euro / Verteilung nach ausgew. Schadensgruppen	Vollendete Fälle insgesamt	Fallzahlen bei Schaden				Schadenshöhe gesamt in €
		bis unter 50 €	50 bis unter 500 €	500 bis unter 25.000 €	25.000 und mehr €	
Diebstahl in/aus Warenhäusern, Verkaufsräumen, Selbstbedienungsläden (*25*)	43.321	28.390	12.088	2.774	69	12.648.888
o. erschw. Umstände (325*)	40.358	27.848	10.942	1.565	3	4.128.342
u. erschw. Umstände (425*)	2.963	542	1.146	1.209	66	8.520.546
Ladendiebstahl (*26*)	37.446	27.373	8.943	1.123	7	3.454.506
o. erschw. Umstände (326*)	36.328	27.111	8.382	832	3	2.704.550
u. erschw. Umstände (426*)	1.118	262	561	291	4	749.956

EINZELDARSTELLUNG VON DELIKTSBEREICHEN

DIEBSTAHL IM WOHNBEREICH

10-JAHRES-ENTWICKLUNG

FÄLLE

	2003	2004	2005	2006	2007	2008	2009	2010	2011	2012
Diebstahl in/aus Wohnungen (*35*)	13.039	14.042	11.991	11.642	11.269	11.333	11.512	11.957	12.761	13.409
Tageswohnungseinbruch (436*)	3.352	2.859	2.541	2.181	2.315	2.201	2.916	2.864	2.951	3.062
Diebstahl in/aus Boden-, Keller- räumen und Waschküchen (*40*)	5.013	4.630	4.349	4.115	3.627	3.542	3.909	4.180	4.009	4.119

TATVERDÄCHTIGE UND SCHADEN

	2003	2004	2005	2006	2007	2008	2009	2010	2011	2012
Tatverdächtige	3.644	4.463	4.056	3.766	3.507	3.369	3.019	3.031	3.207	3.372
Schaden in Mio Euro	23,9	29,5	21,0	21,9	27,7	21,8	31,9	29,6	32,3	32,0

EINZELDARSTELLUNG VON DELIKTSBEREICHEN

ERFASSTE FÄLLE DIEBSTAHL IN/AUS WOHNUNGEN NACH STADT-/LANDKREISEN (SCHLÜSSEL *35*)

Bereich	erfasste Fälle		Zu-/Abnahme		AQ in %		HZ
	2011	2012	absolut	in %	2011	2012	
Land Baden-Württemberg	12.761	13.409	648	5,1	28,5	26,2	124
Regierungsbezirk Stuttgart¹⁷	3.143	3.508	365	11,6	28,5	27,7	103
Stuttgart, Stadtkreis	1.274	1.278	4	0,3	28,5	18,4	208
Böblingen	311	383	72	23,2	18,6	18,5	103
Esslingen	476	609	133	27,9	24,8	26,6	118
Göppingen	228	229	1	0,4	22,8	22,7	91
Ludwigsburg	570	564	-6	-1,1	27,4	28,0	108
Rems-Murr-Kreis	570	550	-20	-3,5	35,4	29,3	132
Heilbronn, Stadtkreis	108	125	17	15,7	33,3	28,8	101
Heilbronn, Landkreis	237	264	27	11,4	34,6	32,2	80
Hohenlohekreis	83	125	42	50,6	31,3	28,0	115
Schwäbisch Hall	141	192	51	36,2	30,5	44,8	102
Main-Tauber-Kreis	82	79	-3	-3,7	36,6	24,1	59
Heidenheim	102	132	30	29,4	24,5	29,5	101
Ostalbkreis	235	256	21	8,9	28,5	26,6	82
Regierungsbezirk Karlsruhe	3.836	3.815	-21	-0,5	24,8	25,3	139
Baden-Baden, Stadtkreis	99	110	11	11,1	16,2	25,5	202
Karlsruhe, Stadtkreis	567	533	-34	-6,0	19,4	26,6	179
Karlsruhe, Landkreis	539	469	-70	-13,0	27,3	23,0	108
Rastatt	325	321	-4	-1,2	22,5	29,3	141
Heidelberg, Stadtkreis	245	290	45	18,4	21,2	20,7	194
Mannheim, Stadtkreis	826	606	-220	-26,6	27,7	34,3	192
Neckar-Odenwald-Kreis	95	135	40	42,1	37,9	42,2	92
Rhein-Neckar-Kreis	603	660	57	9,5	23,4	21,5	122
Pforzheim, Stadtkreis	151	210	59	39,1	33,1	16,7	174
Calw	116	111	-5	-4,3	32,8	19,8	71
Enzkreis	187	282	95	50,8	15,0	16,7	145
Freudenstadt	83	88	5	6,0	37,3	27,3	74
Regierungsbezirk Freiburg	2.932	3.044	112	3,8	32,1	26,2	138
Freiburg, Stadtkreis	516	598	82	15,9	23,3	20,4	261
Breisgau-Hochschwarzwald	377	466	89	23,6	26,0	21,0	185
Emmendingen	214	195	-19	-8,9	33,2	24,1	123
Ortenaukreis	627	564	-63	-10,0	33,0	23,4	135
Rottweil	95	110	15	15,8	32,6	46,4	79
Schwarzwald-Baar-Kreis	159	198	39	24,5	34,0	28,3	96
Tuttlingen	182	169	-13	-7,1	29,1	18,9	126
Konstanz	342	293	-49	-14,3	48,8	33,1	104
Lörrach	305	322	17	5,6	33,4	39,4	144

¹⁷ Ohne Stadt Stuttgart

EINZELDARSTELLUNG VON DELIKTSBEREICHEN

Waldshut	115	129	14	12,2	33,9	28,7	78
Regierungsbezirk Tübingen	1.576	1.764	188	11,9	31,1	30,4	97
Reutlingen	279	333	54	19,4	22,2	26,7	118
Tübingen	162	251	89	54,9	34,0	28,3	113
Zollernalbkreis	143	134	-9	-6,3	23,1	26,9	71
Ulm, Stadtkreis	140	192	52	37,1	39,3	25,5	155
Alb-Donau-Kreis	155	167	12	7,7	35,5	25,7	88
Biberach	139	183	44	31,7	20,1	23,5	97
Bodenseekreis	195	168	-27	-13,8	27,2	42,3	80
Ravensburg	247	222	-25	-10,1	46,6	43,2	80
Sigmaringen	116	114	-2	-1,7	29,3	34,2	88

EINZELDARSTELLUNG VON DELIKTSBEREICHEN

VORJAHRESVERGLEICH

	2011			2012		
	erfasste Fälle	aufgeklärte Fälle	AQ in %	erfasste Fälle	aufgeklärte Fälle	AQ in %
Diebstahl in/aus Wohnungen (*35*)	12.761	3.641	28,5	13.409	3.510	26,2
Tageswohnungseinbruch (436*)	2.951	489	16,6	3.062	305	10,0
Diebstahl in/aus Boden-, Keller- räumen und Waschküchen (*40*)	4.009	544	13,6	4.119	482	11,7

VERSUCHE/VERTEILUNG NACH GEMEINDEGRÖÖE

Straftat	erfasste Fälle	Versuche	Verteilung nach Gemeindegröße (Einwohner)			
			bis 20T	20T-100T	100T-500T	500T u. mehr
Diebstahl in/aus Wohnungen (*35*)	13.409	3.589	5.290	4.115	2.726	1.278
Tageswohnungseinbruch (436*)	3.062	1.005	1.187	791	691	393
Diebstahl in/aus Boden-, Keller- räumen und Waschküchen (*40*)	4.119	664	811	1.453	1.449	406

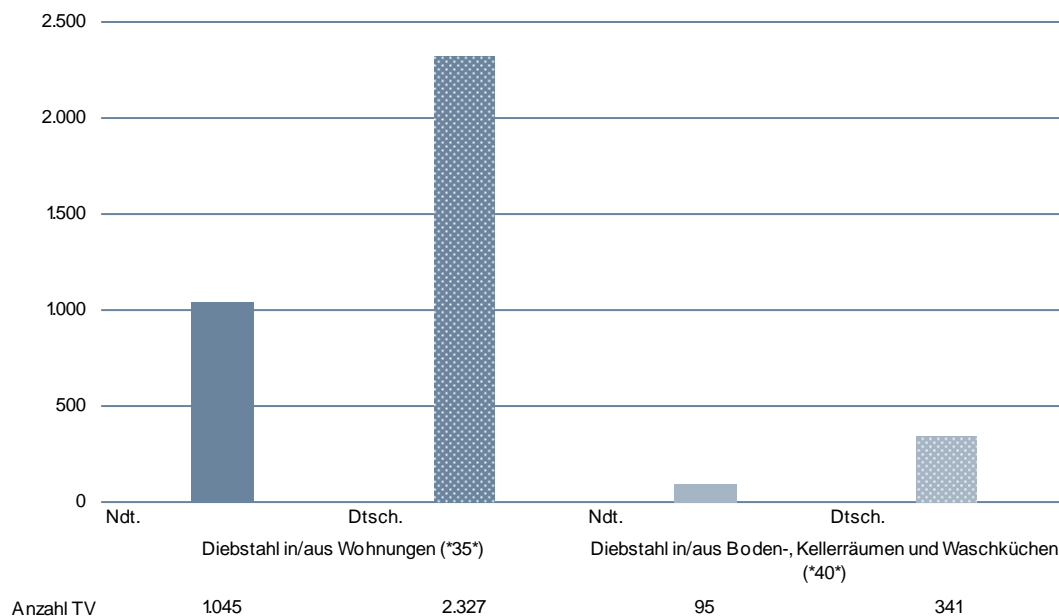
GESCHLECHTS- UND ALTERSSTRUKTUR DER TATVERDÄCHTIGEN

	insg.	männlich	weiblich	Kinder	Jugendl.	Heranw.	Erwachs.
Diebstahl in/aus Wohnungen (*35*)	3.372	2.476	896	113	572	487	2.200
Tageswohnungseinbruch (436*)	328	286	42	9	54	57	208
Diebstahl in/aus Boden-, Keller- räumen und Waschküchen (*40*)	436	368	68	28	82	56	270

EINZELDARSTELLUNG VON DELIKTSBEREICHEN

ANTEILE DER NICHTDEUTSCHEN TATVERDÄCHTIGEN

ANZAHL DER TV VON DIEBSTAHL IN/AUS WOHNUNGEN (*35*) UND BODEN-, KELLERRÄUMEN UND WASCHKÜCHEN (*40*) IN ABSOLUTEN ZAHLEN



NICHTDEUTSCHE TATVERDÄCHTIGE NACH STAATSANGEHÖRIGKEIT

TV nach Staatsangehörigkeit					
Diebstahl in/aus Wohnungen (*35*)	163 TÜRKEI	137 ITALIEN	154 RUMÄNIEN	152 POLEN	170 SERBIEN
	202	103	61	54	47
Tageswohnungseinbruch (436*)	163 TÜRKEI	170 SERBIEN	138 JUGOSLAWIEN (EHEM.)	154 RUMÄNIEN	146 MOLDAU
	27	18	11	11	10
Diebstahl in/aus Boden-, Keller- räumen und Waschküchen (*40*)	163 TÜRKEI	137 ITALIEN	129 FRANKREICH	122 BOSNIEN UND HERZEGOWINA	130 KROATIEN
	21	16	5	4	4

EINZELDARSTELLUNG VON DELIKTSBEREICHEN

NICHTDEUTSCHE TATVERDÄCHTIGE NACH AUFENTHALTSGRUND IN DEUTSCHLAND

	Nd. TV	Aufenthalt der nichtdeutschen TV						
		illeg.	legal (ohne Stationierungsstreitkräfte/Angehörige)					
			Tourist/ Durchr.	Student/ Schüler	Arbeit- nehmer	Gewer- betreib.	Asylbe- werber	Son- stige
Diebstahl in/aus Wohnungen (*35*)	1.045	16	67	127	214	11	28	581
Tageswohnungseinbruch (436*)	165	8	26	4	15	1	5	106
Diebstahl in/aus Boden-, Kellerräu- men und Waschküchen (*40*)	95	0	3	14	17	0	1	60

ANGABEN ZUM TATVERDÄCHTIGEN

Tatverdächtige ...	Alleinhandelnd		bereits in Er- scheinung getreten		Konsument harter Drogen		unter Alkohol- einfluss		Schusswaffe mitgeführt	
	abs.	in %	abs.	in %	abs.	in %	abs.	in %	abs.	in %
	Diebstahl in/aus Wohnungen (*35*)	2.288	67,9%	2.409	71,4%	274	8,1%	285	8,5%	2
Tageswohnungseinbruch (436*)	131	39,9%	273	83,2%	36	11,0%	13	4,0%	0	0,0%
Diebstahl in/aus Boden-, Kel- lerräumen und Waschküchen (*40*)	270	61,9%	331	75,9%	40	9,2%	42	9,6%	0	0,0%

SCHADEN

Schaden in Mio. Euro / Ver- teilung nach ausgew. Schadensgruppen	Vollendete Fälle insge- samt	Fallzahlen bei Schaden				Schadens- höhe gesamt in €
		bis unter 50 €	50 bis unter 500 €	500 bis unter 25.000 €	25.000 und mehr €	
Diebstahl in/aus Wohnun- gen (*35*)	9.820	1.385	3.296	4.905	234	31.972.702
Tageswohnungsein- bruch (436*)	2.057	189	344	1.443	81	10.669.646
Diebstahl in/aus Bo- den-, Kellerräumen und Waschküchen (*40*)	3.455	644	1.753	1.052	6	2.149.968

EINZELDARSTELLUNG VON DELIKTSBEREICHEN

BETRUG

10-JAHRES-ENTWICKLUNG

FÄLLE

	2003	2004	2005	2006	2007	2008	2009	2010	2011	2012
Betrug (5100)	79.400	103.901	102.389	100.055	96.760	92.396	103.931	104.460	98.860	95.481
Waren-/ Warenkreditbetrug (5110)	22.655	32.064	32.590	30.510	28.475	26.984	28.804	29.012	25.172	22.379
Grundstücks- u. Baubetrug (5120)	23	39	58	26	36	15	33	19	37	11
Beteiligungs- u. Kapitalanlagebetrug (5130)	2.134	2.786	1.716	5.401	3.998	2.213	2.741	3.696	1.052	415
Geldkreditbetrug (5140)	921	1.004	1.039	908	1.067	816	755	615	564	501
Erschleichen von Leistungen (5150)	16.947	22.323	16.640	20.400	22.023	21.573	31.210	30.792	30.888	32.381
Betrug mittels rechtsw. erlangter unbarer Zahlungsmittel (5160)	9.549	10.087	9.391	8.509	7.573	7.316	6.371	6.261	5.338	5.374
sonstiger Betrug incl. 5180 (5170)	27.171	35.598	40.955	34.301	33.588	33.479	34.017	34.065	35.809	34.420

TATVERDÄCHTIGE UND SCHADEN

	2003	2004	2005	2006	2007	2008	2009	2010	2011	2012
Tatverdächtige	43.533	52.762	51.355	49.576	50.125	49.075	53.695	53.419	51.153	53.226
Schaden in Mio Euro	303,1	627,4	353,8	205,9	274,7	214,1	250,9	249,8	315,3	311,8

EINZELDARSTELLUNG VON DELIKTSBEREICHEN

ERFASSTE FÄLLE NACH STADT-/LANDKREISEN

Bereich	erfasste Fälle		Zu-/Abnahme		AQ in %		HZ
	2011	2012	absolut	in %	2011	2012	
Land Baden-Württemberg	98.860	95.481	-3.379	-3,4	83,6	82,7	885
Regierungsbezirk Stuttgart¹⁸	22.641	21.428	-1.213	-5,4	82,0	80,8	630
Stuttgart, Stadtkreis	12.897	12.480	-417	-3,2	91,3	91,4	2.035
Böblingen	2.050	2.224	174	8,5	84,4	84,0	597
Esslingen	3.088	3.355	267	8,6	80,9	82,9	649
Göppingen	1.887	1.664	-223	-11,8	88,9	88,1	660
Ludwigsburg	3.948	3.518	-430	-10,9	84,9	86,7	675
Rems-Murr-Kreis	2.640	2.551	-89	-3,4	88,9	88,2	614
Heilbronn, Stadtkreis	1.796	1.565	-231	-12,9	83,5	78,6	1.259
Heilbronn, Landkreis	2.378	2.243	-135	-5,7	70,5	64,0	682
Hohenlohekreis	714	737	23	3,2	81,2	76,0	677
Schwäbisch Hall	1.216	853	-363	-29,9	78,0	76,0	453
Main-Tauber-Kreis	697	655	-42	-6,0	75,3	74,2	493
Heidenheim	634	582	-52	-8,2	82,5	77,0	445
Ostalbkreis	1.593	1.481	-112	-7,0	75,2	73,3	477
Regierungsbezirk Karlsruhe	28.045	28.103	58	0,2	85,8	85,1	1.021
Baden-Baden, Stadtkreis	947	756	-191	-20,2	79,9	71,6	1.388
Karlsruhe, Stadtkreis	6.334	7.037	703	11,1	91,4	91,1	2.365
Karlsruhe, Landkreis	3.010	2.768	-242	-8,0	82,5	79,5	639
Rastatt	1.574	1.615	41	2,6	90,5	85,6	712
Heidelberg, Stadtkreis	2.195	2.117	-78	-3,6	90,3	88,6	1.415
Mannheim, Stadtkreis	6.147	6.050	-97	-1,6	81,1	83,9	1.921
Neckar-Odenwald-Kreis	545	595	50	9,2	88,8	88,9	407
Rhein-Neckar-Kreis	3.196	3.653	457	14,3	83,9	84,4	678
Pforzheim, Stadtkreis	1.701	1.345	-356	-20,9	88,4	80,2	1.114
Calw	871	579	-292	-33,5	86,1	76,5	369
Enzkreis	887	909	22	2,5	80,4	76,0	469
Freudenstadt	638	679	41	6,4	79,3	88,8	572
Regierungsbezirk Freiburg	20.271	20.734	463	2,3	82,9	81,6	939
Freiburg, Stadtkreis	3.974	4.338	364	9,2	85,4	85,8	1.893
Breisgau-Hochschwarzwald	1.768	1.739	-29	-1,6	72,7	71,2	689
Emmendingen	920	824	-96	-10,4	81,4	83,4	519
Ortenaukreis	5.170	4.921	-249	-4,8	83,6	80,2	1.178
Rottweil	603	633	30	5,0	89,2	86,6	456
Schwarzwald-Baar-Kreis	891	983	92	10,3	87,2	81,5	477
Tuttlingen	817	862	45	5,5	86,7	89,6	642
Konstanz	2.359	2.428	69	2,9	82,4	81,3	865

¹⁸ Ohne Stadt Stuttgart

EINZELDARSTELLUNG VON DELIKTSBEREICHEN

Lörrach	2.853	2.965	112	3,9	80,9	78,0	1.328
Waldshut	916	1.041	125	13,6	84,0	87,8	627
Regierungsbezirk Tübingen	13.906	11.582	-2.324	-16,7	82,0	80,3	639
Reutlingen	1.879	1.879	0	0,0	80,2	82,6	669
Tübingen	1.903	1.638	-265	-13,9	86,9	86,4	738
Zollernalbkreis	1.305	1.017	-288	-22,1	83,6	78,8	542
Ulm, Stadtkreis	1.660	1.382	-278	-16,7	88,7	86,6	1.117
Alb-Donau-Kreis	995	1.113	118	11,9	76,4	79,9	586
Biberach	1.853	1.373	-480	-25,9	85,5	83,8	724
Bodenseekreis	1.206	1.026	-180	-14,9	89,6	86,3	489
Ravensburg	2.205	1.534	-671	-30,4	78,3	66,6	552
Sigmaringen	900	620	-280	-31,1	58,2	61,8	477

EINZELDARSTELLUNG VON DELIKTSBEREICHEN

VORJAHRESVERGLEICH

	2011			2012		
	erfasste Fälle	aufgeklärte Fälle	AQ in %	erfasste Fälle	aufgeklärte Fälle	AQ in %
Betrug (5100)	98.860	82.664	83,6	95.481	78.976	82,7
Waren-/ Warenkreditbetrug (5110)	25.172	19.565	77,7	22.379	16.716	74,7
Grundstücks- u. Baubetrug (5120)	37	35	94,6	11	11	100,0
Beteiligungs- u. Kapitalanlagebetrug (5130)	1.052	1.031	98,0	415	401	96,6
Geldkreditbetrug (5140)	564	540	95,7	501	471	94,0
Erschleichen von Leistungen (5150)	30.888	30.633	99,2	32.381	32.135	99,2
Betrug mittels rechtsw. erlangter unbarer Zahlungsmittel (5160)	5.338	2.422	45,4	5.374	2.447	45,5
sonstiger Betrug incl. 5180 (5170)	35.809	28.438	79,4	34.420	26.795	77,8

VERSUCHE/VERTEILUNG NACH GEMEINDEGRÖÖE

Straftat	erfasste Fälle	Versuche	Verteilung nach Gemeindegröße (Einwohner)			
			bis 20T	20T-100T	100T-500T	500T u. mehr
Betrug (5100)	95.481	7.065	27.170	30.045	24.632	12.480
Waren-/ Warenkreditbetrug (5110)	22.379	517	9.012	8.251	3.643	1.334
Grundstücks- u. Baubetrug (5120)	11	1	8	1	2	0
Beteiligungs- u. Kapitalanlagebetrug (5130)	415	5	122	223	30	40
Geldkreditbetrug (5140)	501	62	197	157	72	75
Erschleichen von Leistungen (5150)	32.381	91	5.520	6.896	12.331	7.629
Betrug mittels rechtsw. erlangter unbarer Zahlungsmittel (5160)	5.374	652	1.375	1.734	1.623	541
sonstiger Betrug incl. 5180 (5170)	34.420	5.737	10.936	12.783	6.931	2.861

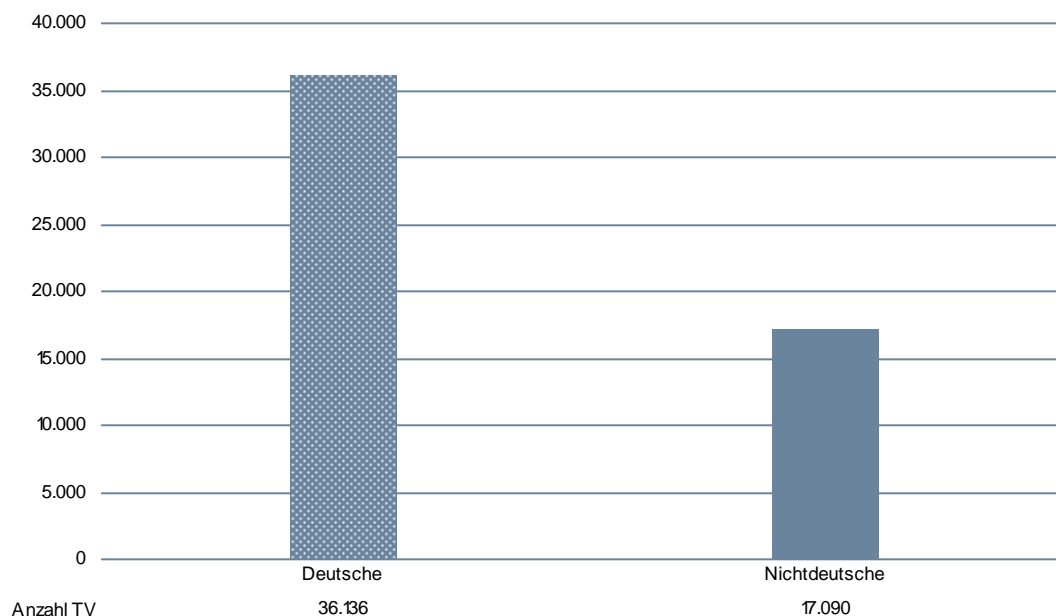
EINZELDARSTELLUNG VON DELIKTSBEREICHEN

GESCHLECHTS- UND ALTERSSTRUKTUR DER TATVERDÄCHTIGEN

	insg.	männlich	weiblich	Kinder	Jugendl.	Heranw.	Erwachs.
Betrug (5100)	53.226	37.317	15.909	265	3.795	6.565	42.601
Waren-/ Warenkreditbetrug (5110)	11.907	7.908	3.999	29	202	865	10.811
Grundstücks- u. Baubetrug (5120)	14	12	2	0	0	0	14
Beteiligungs- u. Kapitalanlage- betrug (5130)	119	110	9	0	0	1	118
Geldkreditbetrug (5140)	449	328	121	0	2	11	436
Erschleichen von Leistungen (5150)	24.750	18.040	6.710	127	2.534	4.413	17.676
Betrug mittels rechtsw. erlang- ter unbarer Zahlungsmittel (5160)	1.295	899	396	23	178	185	909
sonstiger Betrug incl. 5180 (5170)	17.331	11.966	5.365	88	1.056	1.445	14.742

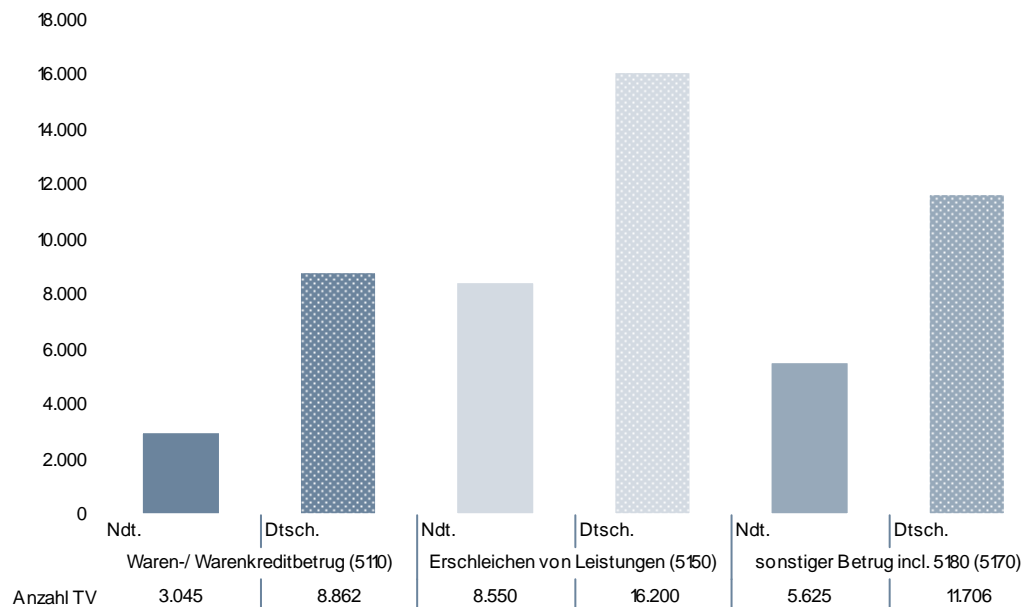
ANTEILE DER NICHTDEUTSCHEN TATVERDÄCHTIGEN

ANZAHL DER TV BEI BETRUG IN ABSOLUTEN ZAHLEN



EINZELDARSTELLUNG VON DELIKTSBEREICHEN

ANTEILE DER DEUTSCHEN UND NICHTDEUTSCHEN TATVERDÄCHTIGEN AN AUSGESUCHTEN DELIKTSBEREICHEN



EINZELDARSTELLUNG VON DELIKTSBEREICHEN

NICHTDEUTSCHE TATVERDÄCHTIGE NACH STAATSANGEHÖRIGKEIT

	TV nach Staatsangehörigkeit				
Betrug (5100)	163 TÜRKEI	154 RUMÄNIEN	137 ITALIEN	152 POLEN	170 SERBIEN
	3.542	2.196	1.505	639	583
Waren-/ Warenkreditbetrug (5110)	163 TÜRKEI 741	137 ITALIEN 368	154 RUMÄNIEN 311	129 FRANKREICH 113	130 KROATIEN 109
Grundstücks- u. Baubetrug (5120)	122 BOSNIEN UND HERZEGOWINA 1	138 JUGOSLAWIEN (EHEM.) 1	151 ÖSTERREICH 1	170 SERBIEN 1	entfällt entfällt
Beteiligungs- u. Kapitalanlagebe- trug (5130)	163 TÜRKEI 5	122 BOSNIEN UND HERZEGOWINA 1	134 GRIECHENLAND 1	137 ITALIEN 1	142 LITAUEN 1
Geldkreditbetrug (5140)	163 TÜRKEI 57	137 ITALIEN 30	125 BULGARIEN 13	154 RUMÄNIEN 11	158 SCHWEIZ 7
Erschleichen von Leistungen (5150)	163 TÜRKEI 1.587	154 RUMÄNIEN 916	137 ITALIEN 660	152 POLEN 354	170 SERBIEN 317
Betrug mittels rechtsw. erlangter unbarer Zahlungsmittel (5160)	163 TÜRKEI 76	154 RUMÄNIEN 42	137 ITALIEN 38	134 GRIECHENLAND 19	130 KROATIEN 16
sonstiger Betrug incl. 5180 (5170)	163 TÜRKEI 1.249	154 RUMÄNIEN 1.044	137 ITALIEN 490	170 SERBIEN 188	152 POLEN 180

EINZELDARSTELLUNG VON DELIKTSBEREICHEN

NICHTDEUTSCHE TATVERDÄCHTIGE NACH AUFENTHALTSGRUND IN DEUTSCHLAND

	Nd. TV	Aufenthalt der nichtdeutschen TV						
		illeg.	legal (ohne Stationierungsstreitkräfte/Angehörige)					
			Tourist/ Durchr.	Student/ Schüler	Arbeit- nehmer	Gewer- betreib.	Asylbe- werber	Son- stige
Betrug (5100)	17.090	285	1.142	871	2.393	536	464	11.356
Waren-/ Warenkreditbetrug (5110)	3.045	3	227	61	785	174	19	1.760
Grundstücks- u. Baubetrug (5120)	4	0	0	0	0	3	0	1
Beteiligungs- u. Kapitalanlage- betrug (5130)	16	0	0	0	2	4	0	10
Geldkreditbetrug (5140)	185	1	2	1	51	22	0	108
Erschleichen von Leistungen (5150)	8.550	226	373	615	570	14	370	6.364
Betrug mittels rechtsw. erlangter unbarer Zahlungsmittel (5160)	403	9	23	46	92	10	7	216
sonstiger Betrug incl. 5180 (5170)	5.625	50	554	179	1.003	353	77	3.400

ANGABEN ZUM TATVERDÄCHTIGEN

Tatverdächtige ...	Alleinhandelnd		bereits in Er- scheinung getreten		Konsument harter Drogen		unter Alkohol- einfluss		Schusswaffe mitgeführt	
	abs.	Anteil	abs.	Anteil	abs.	Anteil	abs.	Anteil	abs.	Anteil
	Betrug (5100)	47.658	89,5%	29.891	56,2%	3.761	7,1%	1.342	2,5%	52
Waren-/ Warenkreditbetrug (5110)	10.881	91,4%	6.225	52,3%	294	2,5%	21	0,2%	12	0,1%
Grundstücks- u. Baubetrug (5120)	8	57,1%	7	50,0%	0	0,0%	0	0,0%	0	0,0%
Beteiligungs- u. Kapitalanla- gebetrug (5130)	68	57,1%	79	66,4%	0	0,0%	0	0,0%	0	0,0%
Geldkreditbetrug (5140)	326	72,6%	254	56,6%	10	2,2%	0	0,0%	1	0,2%
Erschleichen von Leistungen (5150)	24.402	98,6%	14.959	60,4%	2.993	12,1%	757	3,1%	17	0,1%
Betrug mittels rechtsw. erlang- ter unbarer Zahlungsmittel (5160)	969	74,8%	938	72,4%	108	8,3%	32	2,5%	4	0,3%
sonstiger Betrug incl. 5180 (5170)	13.108	75,6%	9.533	55,0%	513	3,0%	553	3,2%	18	0,1%

EINZELDARSTELLUNG VON DELIKTSBEREICHEN

SCHUSSWAFFENGEBRAUCH/VERTEILUNG NACH GEMEINDEGRÖßE

Straftat	erfasste Fälle	davon mit Schusswaffen		Verteilung nach Gemeindegröße			
		gedroht	geschossen	bis 20T EW	20T-100T	100T- 500T	500T u. mehr
Betrug (5100)	95.481	0	0	27.170	30.045	24.632	12.480
Waren-/ Warenkreditbetrug (5110)	22.379	0	0	9.012	8.251	3.643	1.334
Grundstücks- u. Baubetrug (5120)	11	0	0	8	1	2	0
Beteiligungs- u. Kapitalanla- gebetrug (5130)	415	0	0	122	223	30	40
Geldkreditbetrug (5140)	501	0	0	197	157	72	75
Erschleichen von Leistungen (5150)	32.381	0	0	5.520	6.896	12.331	7.629
Betrug mittels rechtsw. er- langter unbarer Zahlungs- mittel (5160)	5.374	0	0	1.375	1.734	1.623	541
sonstiger Betrug incl. 5180 (5170)	34.420	0	0	10.936	12.783	6.931	2.861

SCHADEN

Schaden in Mio. Euro / Ver- teilung nach ausgew. Schadensgruppen	Vollendete Fälle insge- samt	Fallzahlen bei Schaden				Schadenshöhe gesamt in €
		bis unter 50 €	50 bis unter 500 €	500 bis un- ter 25.000 €	25.000 und mehr €	
Betrug (5100)	88.396	44.833	24.844	17.215	1.504	311.836.993
Waren-/ Warenkredit- betrug (5110)	21.862	7.129	11.408	3.169	156	18.696.500
Grundstücks- u. Bau- betrug (5120)	10	1	1	4	4	369.590
Beteiligungs- u. Kapi- talanlagebetrug (5130)	404	5	5	293	101	14.618.278
Geldkreditbetrug (5140)	425	30	81	224	90	11.401.699
Erschleichen von Leis- tungen (5150)	32.290	30.755	1.471	64	0	477.034
Betrug mittels rechtsw. erlangter unbarer Zah- lungsmittel (5160)	4.722	588	1.906	2.221	7	3.950.827
sonstiger Betrug incl. 5180 (5170)	28.683	6.325	9.972	11.240	1.146	262.323.065

EINZELDARSTELLUNG VON DELIKTSBEREICHEN

BETRUGSVERWANDTE DELIKTE

10-JAHRES-ENTWICKLUNG

FÄLLE

	2003	2004	2005	2006	2007	2008	2009	2010	2011	2012
Veruntreuung (5200)	5.069	5.965	6.470	5.466	5.625	4.667	4.968	4.257	4.105	3.429
Untreue (5210)	1.812	1.914	1.866	1.878	2.347	1.916	2.154	1.455	1.726	1.104
Vorenthalten und Veruntreu- en von Arbeitsentgelt (5220)	2.631	3.336	3.652	3.164	3.147	2.608	2.497	2.507	2.217	2.234
Unterschlagung (5300)	8.778	10.028	9.658	9.490	9.590	9.684	9.472	9.583	10.354	10.934
Insolvenzstraftaten (5600)	1.149	1.399	1.456	1.111	1.176	974	866	889	1.016	1.029
Strafrechtliche Nebengesetze auf dem Wirtschaftssektor (7100)	3.234	4.425	5.242	5.609	7.864	4.906	3.668	3.221	3.349	3.327
AktG, GenG, GmbH-G, HBG, RechnungslegG (7120)	1.032	1.385	1.384	1.039	1.362	869	854	883	908	917
Illegale Beschäftigung (7130)	85	52	41	36	20	10	5	13	15	17
Urheberrechtsbestim. (7150)	795	1.329	2.031	3.076	5.313	2.559	1.357	978	788	988
i.Z.m. Lebensmitteln (7160)	987	1.034	1.095	941	704	872	752	956	1.113	944

TATVERDÄCHTIGE UND SCHADEN BEI VERUNTREUUNG (5200)

	2003	2004	2005	2006	2007	2008	2009	2010	2011	2012
Tatverdächtige	3.121	3.748	3.839	3.132	2.938	2.737	2.595	2.552	2.215	2.258
Schaden in Mio Euro	253,8	139,6	125,4	147,1	154,1	118,6	301,9	75,4	124,7	75,7

EINZELDARSTELLUNG VON DELIKTSBEREICHEN

ERFASSTE FÄLLE NACH STADT-/LANDKREISEN (SCHLÜSSEL 5200)

Bereich	erfasste Fälle		Zu-/Abnahme		AQ in %		HZ
	2011	2012	absolut	in %	2011	2012	
Land Baden-Württemberg	4.105	3.429	-676	-16,5	99,2	98,9	32
Regierungsbezirk Stuttgart¹⁹	1.111	949	-162	-14,6	99,2	99,5	28
Stuttgart, Stadtkreis	297	393	96	32,3	99,3	99,2	64
Böblingen	88	121	33	37,5	98,9	100,0	32
Esslingen	238	219	-19	-8,0	99,6	100,0	42
Göppingen	163	83	-80	-49,1	100,0	100,0	33
Ludwigsburg	98	138	40	40,8	96,9	99,3	26
Rems-Murr-Kreis	168	135	-33	-19,6	100,0	100,0	32
Heilbronn, Stadtkreis	16	27	11	68,8	93,8	96,3	22
Heilbronn, Landkreis	86	27	-59	-68,6	100,0	92,6	8
Hohenlohekreis	66	29	-37	-56,1	98,5	96,6	27
Schwäbisch Hall	56	38	-18	-32,1	100,0	97,4	20
Main-Tauber-Kreis	27	32	5	18,5	100,0	100,0	24
Heidenheim	39	34	-5	-12,8	100,0	100,0	26
Ostalbkreis	66	66	0	0,0	97,0	101,5	21
Regierungsbezirk Karlsruhe	1.371	944	-427	-31,1	99,9	99,4	34
Baden-Baden, Stadtkreis	47	46	-1	-2,1	100,0	100,0	84
Karlsruhe, Stadtkreis	196	193	-3	-1,5	100,0	100,0	65
Karlsruhe, Landkreis	176	132	-44	-25,0	100,0	100,0	30
Rastatt	374	98	-276	-73,8	100,3	99,0	43
Heidelberg, Stadtkreis	67	44	-23	-34,3	100,0	100,0	29
Mannheim, Stadtkreis	142	73	-69	-48,6	100,0	100,0	23
Neckar-Odenwald-Kreis	87	10	-77	-88,5	100,0	100,0	7
Rhein-Neckar-Kreis	139	145	6	4,3	98,6	100,0	27
Pforzheim, Stadtkreis	39	41	2	5,1	97,4	90,2	34
Calw	64	106	42	65,6	100,0	100,0	68
Enzkreis	16	24	8	50,0	100,0	95,8	12
Freudenstadt	24	32	8	33,3	100,0	100,0	27
Regierungsbezirk Freiburg	814	573	-241	-29,6	98,9	97,6	26
Freiburg, Stadtkreis	62	51	-11	-17,7	95,2	96,1	22
Breisgau-Hochschwarzwald	42	48	6	14,3	97,6	97,9	19
Emmendingen	85	41	-44	-51,8	100,0	92,7	26
Ortenaukreis	145	111	-34	-23,4	98,6	99,1	27
Rottweil	26	18	-8	-30,8	100,0	100,0	13
Schwarzwald-Baar-Kreis	120	50	-70	-58,3	99,2	100,0	24
Tuttlingen	49	15	-34	-69,4	100,0	100,0	11
Konstanz	91	119	28	30,8	98,9	96,6	42
Lörrach	110	86	-24	-21,8	99,1	96,5	39

¹⁹ Ohne Stadt Stuttgart

EINZELDARSTELLUNG VON DELIKTSBEREICHEN

Waldshut	84	34	-50	-59,5	100,0	100,0	20
Regierungsbezirk Tübingen	509	567	58	11,4	97,8	98,4	31
Reutlingen	81	108	27	33,3	98,8	98,1	38
Tübingen	115	74	-41	-35,7	93,9	98,6	33
Zollernalbkreis	54	61	7	13,0	100,0	98,4	32
Ulm, Stadtkreis	32	64	32	100,0	96,9	96,9	52
Alb-Donau-Kreis	51	40	-11	-21,6	100,0	100,0	21
Biberach	27	38	11	40,7	100,0	100,0	20
Bodenseekreis	65	73	8	12,3	100,0	98,6	35
Ravensburg	57	63	6	10,5	96,5	96,8	23
Sigmaringen	27	46	19	70,4	100,0	100,0	35

EINZELDARSTELLUNG VON DELIKTSBEREICHEN

VORJAHRESVERGLEICH

	2011			2012		
	erfasste Fälle	aufgeklärte Fälle	AQ in %	erfasste Fälle	aufgeklärte Fälle	AQ in %
Veruntreuung (5200)	4.105	4.072	99,2	3.429	3.390	98,9
Untreue (5210)	1.726	1.711	99,1	1.104	1.101	99,7
Vorenthalten und Veruntreuen von Arbeitsentgelt (5220)	2.217	2.217	100,0	2.234	2.231	99,9
Unterschlagung (5300)	10.354	5.530	53,4	10.934	5.863	53,6
Insolvenzstraftaten (5600)	1.016	1.016	100,0	1.029	1.025	99,6
Strafrechtliche Nebengesetze auf dem Wirtschaftssektor (7100)	3.349	3.190	95,3	3.327	3.161	95,0
AktG, GenG, GmbH-G, HBG, RechnungslegG (7120)	908	908	100,0	917	913	99,6
Illegale Beschäftigung (7130)	15	15	100,0	17	17	100,0
Urheberrechtsbestim. (7150)	788	705	89,5	988	908	91,9
i.Z.m. Lebensmitteln (7160)	1.113	1.060	95,2	944	876	92,8

VERSUCHE/VERTEILUNG NACH GEMEINDEGRÖÖE

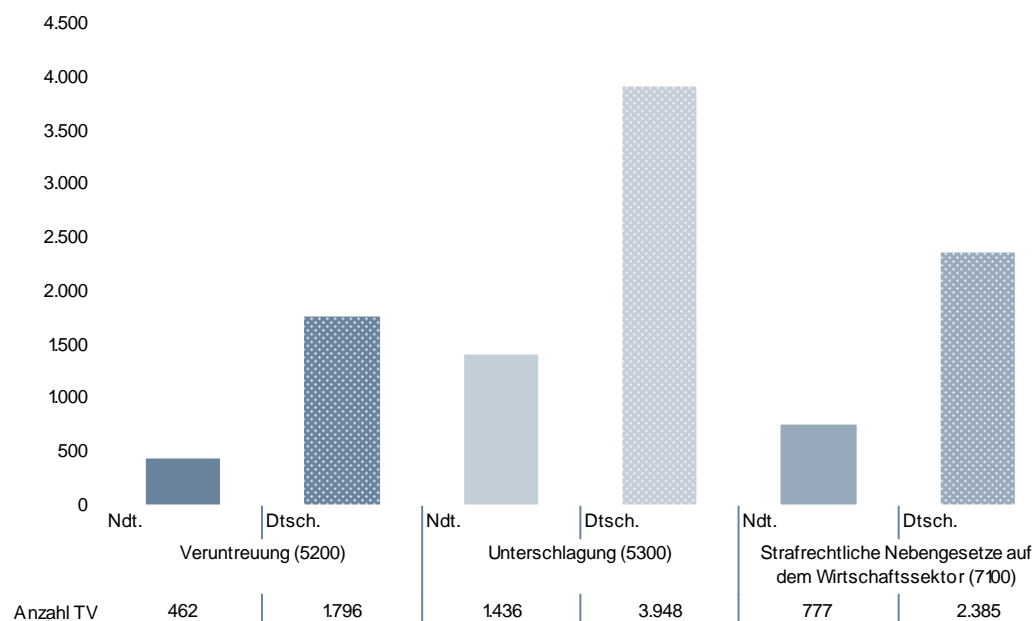
Straftat	erfasste Fälle	Versuche	Verteilung nach Gemeindegröße (Einwohner)			
			bis 20T	20T-100T	100T-500T	500T u. mehr
Veruntreuung (5200)	3.429	0	1.331	1.154	548	393
Untreue (5210)	1.104	0	405	401	148	150
Vorenthalten und Veruntreuen von Arbeitsentgelt (5220)	2.234	0	896	719	384	234
Unterschlagung (5300)	10.934	18	3.619	3.750	2.447	1.076
Insolvenzstraftaten (5600)	1.029	0	375	341	192	121
Strafrechtliche Nebengesetze auf dem Wirtschaftssektor (7100)	3.327	14	1.512	989	549	261
AktG, GenG, GmbH-G, HBG, RechnungslegG (7120)	917	0	367	301	158	91
Illegale Beschäftigung (7130)	17	0	5	6	2	4
Urheberrechtsbestim. (7150)	988	3	485	271	177	40
i.Z.m. Lebensmitteln (7160)	944	11	330	343	173	97

EINZELDARSTELLUNG VON DELIKTSBEREICHEN

GESCHLECHTS- UND ALTERSSTRUKTUR DER TATVERDÄCHTIGEN

	insg.	männlich	weiblich	Kinder	Jugendl.	Heranw.	Erwachs.
Veruntreuung (5200)	2.258	1.722	536	1	5	30	2.222
Untreue (5210)	1.026	760	266	0	3	17	1.006
Vorenthalten und Veruntreuen von Arbeitsentgelt (5220)	1.267	998	269	0	0	10	1.257
Unterschlagung (5300)	5.384	4.063	1.321	97	831	484	3.972
Insolvenzstraftaten (5600)	877	725	152	0	0	1	876
Strafrechtliche Nebengesetze auf dem Wirtschaftssektor (7100)	3.162	2.677	485	18	71	127	2.946
AktG, GenG, GmbH-G, HBG, RechnungslegG (7120)	1.093	922	171	0	0	2	1.091
Illegale Beschäftigung (7130)	20	18	2	0	0	2	18
Urheberrechtsbestim. (7150)	643	526	117	17	41	45	540
i.Z.m. Lebensmitteln (7160)	980	843	137	1	29	71	879

ANTEILE DER DEUTSCHEN UND NICHTDEUTSCHEN TATVERDÄCHTIGEN



EINZELDARSTELLUNG VON DELIKTSBEREICHEN

NICHTDEUTSCHE TATVERDÄCHTIGE NACH STAATSANGEHÖRIGKEIT

	TV nach Staatsangehörigkeit				
Veruntreuung (5200)	163 TÜRKEI	137 ITALIEN	134 GRIECHENLAND	130 KROATIEN	154 RUMÄNIEN
	143	71	28	23	18
Untreue (5210)	163 TÜRKEI	137 ITALIEN	134 GRIECHENLAND	151 ÖSTERREICH	129 FRANKREICH
	41	28	9	9	7
Vorenthalten und Veruntreuen von Arbeitsentgelt (5220)	163 TÜRKEI	137 ITALIEN	134 GRIECHENLAND	130 KROATIEN	154 RUMÄNIEN
	107	44	20	19	15
Unterschlagung (5300)	163 TÜRKEI	137 ITALIEN	154 RUMÄNIEN	152 POLEN	130 KROATIEN
	373	217	85	68	56
Insolvenzstraftaten (5600)	163 TÜRKEI	137 ITALIEN	151 ÖSTERREICH	122 BOSNIEN UND HERZEGOWINA	130 KROATIEN
	55	15	12	8	5
Strafrechtliche Nebengesetze auf dem Wirtschaftssektor (7100)	998 UNGEKLÄRT	163 TÜRKEI	137 ITALIEN	134 GRIECHENLAND	154 RUMÄNIEN
	215	187	77	39	20
AktG, GenG, GmbH-G, HBG, RechnungslegG (7120)	163 TÜRKEI	137 ITALIEN	151 ÖSTERREICH	998 UNGEKLÄRT	134 GRIECHENLAND
	56	21	14	10	8
Illegale Beschäftigung (7130)	121 ALBANIEN	163 TÜRKEI	461 PAKISTAN	125 BULGARIEN	138 JUGOSLAWIEN (EHM.)
	2	2	2	1	1
Urheberrechtsbestim. (7150)	163 TÜRKEI	137 ITALIEN	134 GRIECHENLAND	998 UNGEKLÄRT	129 FRANKREICH
	38	20	6	6	4
i.Z.m. Lebensmitteln (7160)	163 TÜRKEI	137 ITALIEN	134 GRIECHENLAND	130 KROATIEN	152 POLEN
	73	32	23	8	7

EINZELDARSTELLUNG VON DELIKTSBEREICHEN

NICHTDEUTSCHE TATVERDÄCHTIGE NACH AUFENTHALTSGRUND IN DEUTSCHLAND

	Nd. TV	Aufenthalt der nichtdeutschen TV						
		illeg.	legal (ohne Stationierungsstreitkräfte/Angehörige)					
			Tourist/ Durchr.	Student/ Schüler	Arbeit- nehmer	Gewer- betreib.	Asylbe- werber	Son- stige
Veruntreuung (5200)	462	0	2	3	104	179	3	171
Untreue (5210)	151	0	0	2	56	18	0	75
Vorenthalten und Veruntreuen von Arbeitsentgelt (5220)	314	0	2	0	48	168	0	96
Unterschlagung (5300)	1.436	6	56	158	404	73	19	720
Insolvenzstraftaten (5600)	149	0	2	1	27	55	0	64
Strafrechtliche Nebengesetze auf dem Wirtschaftssektor (7100)	777	2	205	18	149	171	3	228
AktG, GenG, GmbH-G, HBG, Rech- nungslegG (7120)	173	0	1	1	35	69	0	67
Illegale Beschäftigung (7130)	13	2	0	0	1	3	2	5
Urheberrechtsbestim. (7150)	119	0	5	12	34	21	0	47
i.Z.m. Lebensmitteln (7160)	218	0	7	4	65	62	0	79

ANGABEN ZUM TATVERDÄCHTIGEN

Tatverdächtige ...	Alleinhandelnd		bereits in Er- scheinung getreten		Konsument harter Drogen		unter Alko- holeinfluss		Schusswaffe mitgeführt	
	abs.	in %	abs.	in %	abs.	in %	abs.	in %	abs.	in %
	Veruntreuung (5200)	1.596	70,7%	1.052	46,6%	23	1,0%	0	0,0%	1
Untreue (5210)	679	66,2%	427	41,6%	10	1,0%	0	0,0%	0	0,0%
Vorenthalten und Veruntreuen von Arbeitsentgelt (5220)	914	72,1%	641	50,6%	11	0,9%	0	0,0%	1	0,1%
Unterschlagung (5300)	4.660	86,6%	3.045	56,6%	267	5,0%	163	3,0%	15	0,3%
Insolvenzstraftaten (5600)	546	62,3%	477	54,4%	3	0,3%	1	0,1%	2	0,2%
Strafrechtliche Nebengesetze auf dem Wirtschaftssektor (7100)	2.222	70,3%	1.354	42,8%	199	6,3%	32	1,0%	3	0,1%
AktG, GenG, GmbH-G, HBG, RechnungslegG (7120)	643	58,8%	468	42,8%	4	0,4%	1	0,1%	0	0,0%
Illegale Beschäftigung (7130)	13	65,0%	9	45,0%	0	0,0%	0	0,0%	0	0,0%
Urheberrechtsbestim. (7150)	488	75,9%	257	40,0%	25	3,9%	2	0,3%	2	0,3%
i.Z.m. Lebensmitteln (7160)	734	74,9%	528	53,9%	168	17,1%	29	3,0%	1	0,1%

EINZELDARSTELLUNG VON DELIKTSBEREICHEN

SCHADEN

Schaden in Euro / Verteilung nach ausgew. Schadensgruppen	Vollendete Fälle insgesamt	Fallzahlen bei Schaden				Schadenshöhe gesamt in €
		bis unter 50 €	50 bis unter 500 €	500 bis unter 25.000 €	25.000 und mehr €	
Veruntreuung (5200)	3.429	329	355	2.410	335	75.734.612
Untreue (5210)	1.104	80	93	631	300	67.900.226
Vorenthalten und Veruntreuen von Arbeitsentgelt (5220)	2.234	234	219	1.746	35	7.725.743
Unterschlagung (5300)	10.916	3.107	4.788	2.816	205	24.239.040
Insolvenzstraftaten (5600)	824	669	3	65	87	43.031.570
Strafrechtliche Nebengesetze auf dem Wirtschaftssektor (7100)	1.889	1.245	51	164	429	328.767.062
AktG, GenG, GmbH-G, HBG, RechnungslegG (7120)	917	383	2	122	410	320.745.410
Illegale Beschäftigung (7130)	17	16	0	1	0	1.216
Urheberrechtsbestim. (7150)	914	818	49	37	10	754.652
i.Z.m. Lebensmitteln (7160)	0	0	0	0	0	0

EINZELDARSTELLUNG VON DELIKTSBEREICHEN

FÄLSCHUNGSDELIKTE

Unter diesem Oberbegriff werden folgende Tatbestände behandelt:

- 5400 Urkundenfälschung - §§ 267-271, 273-279, 281 StGB –
- 5500 Geld- und Wertzeichenfälschung, Fälschung von Zahlungskarten und –vordrucken für Schecks - §§ 146-149, 151, 152, 152a StGB –

darunter:

- 5510 Geld- und Wertzeichenfälschung einschl. Vorbereitungshandlungen - §§ 146 (außer Abs. 1 Ziffer 3), 148, 149 StGB -
- 5520 Inverkehrbringen von Falschgeld - §§ 146 Abs. 1 Ziff. 3, 147 StGB -
- 5530 Fälschung von Zahlungskarten und Vordrucken für Schecks - § 152a StGB -

Das Herstellen, Verbreiten oder Abschieben (Weitergeben) von Falschgeld ist nur dann statistisch zu erfassen, wenn der Tatverdächtige geständig oder überführt ist. Diese Regelung verhindert, dass durch die Erfassung der zahlreichen Anhaltefälle einzelner Falsifikate (bei denen dem Mitführenden ein strafrechtlich relevantes Verbreiten/Abschieben von Falschgeld nicht nachgewiesen werden kann) die Statistik über Gebühr „künstlich“ in die Höhe getrieben wird. Dies wieder hat zur Folge, dass in der PKS der Umfang der meldedienstlich bekannt gewordenen Falschgeld(anhalte)fälle sehr unvollständig (zu ca. 5 %) wiedergegeben wird.

10-JAHRES-ENTWICKLUNG

FÄLLE

	2003	2004	2005	2006	2007	2008	2009	2010	2011	2012
Urkundenfälschung (5400)	5.932	7.097	7.258	6.581	6.624	6.638	6.216	5.955	7.109	6.689
Geld- u. Wertzeichenfälschung (5500)	626	767	996	593	1.154	912	608	963	753	488

TATVERDÄCHTIGE

	2003	2004	2005	2006	2007	2008	2009	2010	2011	2012
Urkundenfälschung (5400)	4.970	5.919	6.120	5.480	5.702	5.441	5.168	5.200	5.825	5.590
Geld- u. Wertzeichenfälschung (5500)	356	439	491	278	321	349	336	374	315	200

EINZELDARSTELLUNG VON DELIKTSBEREICHEN

ERFASSTE FÄLLE NACH STADT-/LANDKREISEN (STRAFTATENSCHLÜSSEL 5400)

Bereich	erfasste Fälle		Zu-/Abnahme		AQ in %		HZ
	2011	2012	absolut	in %	2011	2012	
Land Baden-Württemberg	7.109	6.689	-420	-5,9	91,0	89,2	62
Regierungsbezirk Stuttgart²⁰	1.757	1.662	-95	-5,4	91,1	90,3	49
Stuttgart, Stadtkreis	843	1.008	165	19,6	90,7	91,3	164
Böblingen	150	135	-15	-10,0	94,7	89,6	36
Esslingen	297	402	105	35,4	94,9	96,3	78
Göppingen	160	96	-64	-40,0	95,6	91,7	38
Ludwigsburg	188	185	-3	-1,6	91,5	93,0	36
Rems-Murr-Kreis	243	191	-52	-21,4	95,9	95,3	46
Heilbronn, Stadtkreis	77	111	34	44,2	92,2	95,5	89
Heilbronn, Landkreis	146	116	-30	-20,5	90,4	89,7	35
Hohenlohekreis	58	84	26	44,8	87,9	77,4	77
Schwäbisch Hall	120	80	-40	-33,3	95,8	96,3	42
Main-Tauber-Kreis	90	91	1	1,1	43,3	46,2	68
Heidenheim	78	54	-24	-30,8	94,9	92,6	41
Ostalbkreis	150	117	-33	-22,0	91,3	91,5	38
Regierungsbezirk Karlsruhe	1.596	1.496	-100	-6,3	91,3	88,1	54
Baden-Baden, Stadtkreis	43	34	-9	-20,9	95,3	97,1	62
Karlsruhe, Stadtkreis	241	193	-48	-19,9	86,3	82,4	65
Karlsruhe, Landkreis	192	162	-30	-15,6	93,8	84,6	37
Rastatt	97	93	-4	-4,1	96,9	93,5	41
Heidelberg, Stadtkreis	143	105	-38	-26,6	87,4	93,3	70
Mannheim, Stadtkreis	220	167	-53	-24,1	86,4	84,4	53
Neckar-Odenwald-Kreis	32	34	2	6,3	93,8	97,1	23
Rhein-Neckar-Kreis	307	449	142	46,3	94,5	88,0	83
Pforzheim, Stadtkreis	118	61	-57	-48,3	91,5	86,9	51
Calw	105	58	-47	-44,8	98,1	89,7	37
Enzkreis	52	46	-6	-11,5	90,4	76,1	24
Freudenstadt	46	94	48	104,3	89,1	101,1	79
Regierungsbezirk Freiburg	1.673	1.419	-254	-15,2	92,8	91,5	64
Freiburg, Stadtkreis	266	247	-19	-7,1	91,0	87,0	108
Breisgau-Hochschwarzwald	191	150	-41	-21,5	83,8	92,0	59
Emmendingen	86	51	-35	-40,7	91,9	82,4	32
Ortenaukreis	265	228	-37	-14,0	94,3	91,2	55
Rottweil	52	58	6	11,5	94,2	84,5	42
Schwarzwald-Baar-Kreis	87	76	-11	-12,6	92,0	93,4	37
Tuttlingen	49	41	-8	-16,3	83,7	92,7	31
Konstanz	196	308	112	57,1	93,4	94,8	110
Lörrach	407	206	-201	-49,4	98,0	95,1	92

²⁰ Ohne Stadt Stuttgart

EINZELDARSTELLUNG VON DELIKTSBEREICHEN

Waldshut	74	54	-20	-27,0	94,6	92,6	33
Regierungsbezirk Tübingen	1.162	1.024	-138	-11,9	91,5	89,5	57
Reutlingen	120	160	40	33,3	88,3	88,8	57
Tübingen	180	158	-22	-12,2	82,8	84,2	71
Zollernalbkreis	88	155	67	76,1	86,4	93,5	83
Ulm, Stadtkreis	103	80	-23	-22,3	92,2	92,5	65
Alb-Donau-Kreis	85	50	-35	-41,2	94,1	92,0	26
Biberach	103	78	-25	-24,3	97,1	84,6	41
Bodenseekreis	160	87	-73	-45,6	98,8	100,0	41
Ravensburg	260	205	-55	-21,2	94,2	88,3	74
Sigmaringen	63	51	-12	-19,0	85,7	82,4	39

EINZELDARSTELLUNG VON DELIKTSBEREICHEN

VORJAHRESVERGLEICH

	2011			2012		
	erfasste Fälle	aufgeklärte Fälle	AQ in %	erfasste Fälle	aufgeklärte Fälle	AQ in %
Urkundenfälschung (5400)	7.109	6.466	91,0	6.689	5.965	89,2
Geld- u. Wertzeichenfälschung (5500)	753	419	55,6	488	283	58,0

VERSUCHE/VERTEILUNG NACH GEMEINDEGRÖÖE

Straftat	erfasste Fälle	Versuche	Verteilung nach Gemeindegröße (Einwohner)			
			bis 20T	20T-100T	100T-500T	500T u. mehr
Urkundenfälschung (5400)	6.689	115	1.962	2.604	1.035	1.008
Geld- u. Wertzeichenfälschung (5500)	488	84	136	195	100	47

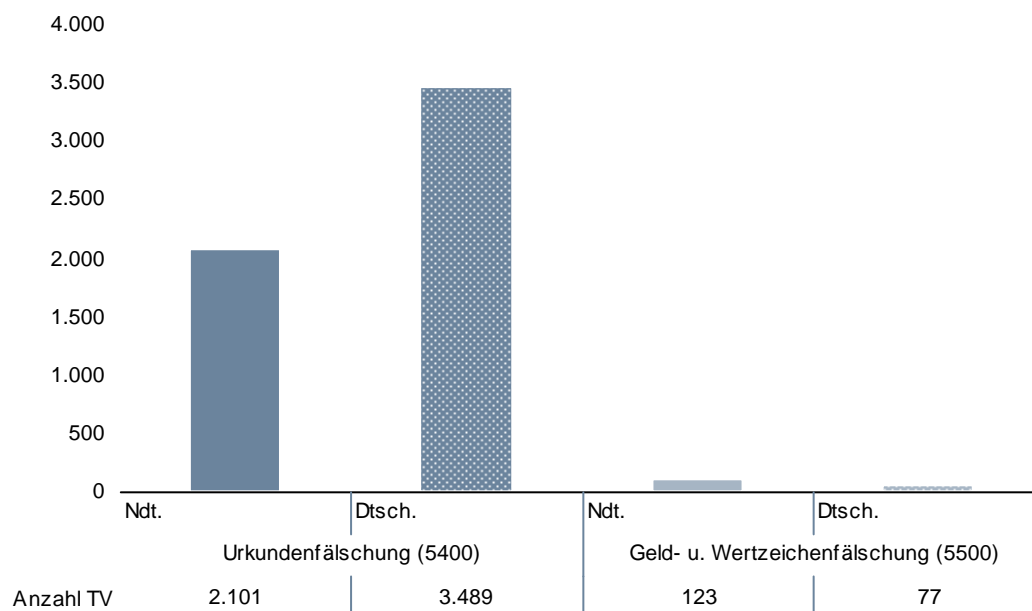
GESCHLECHTS- UND ALTERSSTRUKTUR DER TATVERDÄCHTIGEN

	insg.	männlich	weiblich	Kinder	Jugendl.	Heranw.	Erwachs.
Urkundenfälschung (5400)	5.590	4.321	1.269	51	1.005	515	4.019
Geld- u. Wertzeichenfälschung (5500)	200	155	45	3	12	17	168

EINZELDARSTELLUNG VON DELIKTSBEREICHEN

ANTEILE DER NICHTDEUTSCHEN TATVERDÄCHTIGEN

ANZAHL DER DEUTSCHEN UND NICHTDEUTSCHEN TATVERDÄCHTIGEN IN DEN DELIKTSBEREICHEN



NICHTDEUTSCHE TATVERDÄCHTIGE NACH STAATSANGEHÖRIGKEIT

	TV nach Staatsangehörigkeit				
	163 TÜRKEI	137 ITALIEN	438 IRAK	154 RUMÄNIEN	150 KOSOVO
Urkundenfälschung (5400)	358	190	142	120	69
Geld- u. Wertzeichenfälschung (5500)	154 RUMÄNIEN	163 TÜRKEI	125 BULGARIEN	129 FRANKREICH	137 ITALIEN
	23	17	13	8	7

EINZELDARSTELLUNG VON DELIKTSBEREICHEN

NICHTDEUTSCHE TATVERDÄCHTIGE NACH AUFENTHALTSGRUND IN DEUTSCHLAND

	Nd. TV	Aufenthalt der nichtdeutschen TV						
		illeg.	legal (ohne Stationierungsstreitkräfte/Angehörige)					
			Tourist/ Durchr.	Student/ Schüler	Arbeit- nehmer	Gewer- betreib.	Asylbe- werber	Son- stige
Urkundenfälschung (5400)	2.101	335	192	130	422	70	76	876
Geld- u. Wertzeichenfälschung (5500)	123	2	26	4	17	8	1	65

ANGABEN ZUM TATVERDÄCHTIGEN

Tatverdächtige ...	Alleinhandelnd		bereits in Er- scheinung getreten		Konsument harter Drogen		unter Alkohol- einfluss		Schusswaffe mitgeführt	
	abs.	Anteil	abs.	Anteil	abs.	Anteil	abs.	Anteil	abs.	Anteil
	Urkundenfälschung (5400)	4.684	83,8%	2.548	45,6%	237	4,2%	287	5,1%	12
Geld- u. Wertzeichenfälschung (5500)	138	69,0%	107	53,5%	11	5,5%	4	2,0%	1	0,5%

EINZELDARSTELLUNG VON DELIKTSBEREICHEN

ERPRESSUNG, WIDERSTAND UND STRAFTATEN GEGEN DIE ÖFFENTLICHE ORDNUNG

Erpressungssachverhalten (6100) wird in der Öffentlichkeit trotz ihres zahlenmäßig geringen Anteils an der Gesamtkriminalität hohe Aufmerksamkeit geschenkt (z.B. Erpressung von Wirtschaftsunternehmen). Bei der Bewertung ist – ohne diese Tatsache unterbewerten zu wollen - zu berücksichtigen, dass auch die (hohen) Anteile der unter Kindern und Jugendlichen begangenen Straftaten nach § 253 StGB in der PKS erfasst sind.

In der Deliktsgruppe Widerstand und Straftaten gegen die öffentliche Ordnung (6200) sind alle im sechsten und siebten Abschnitt des StGB aufgeführten Straftaten enthalten.

Es handelt sich um folgende Tatbestände:

6200 Widerstand gegen die Staatsgewalt und Straftaten gegen die öffentliche Ordnung – §§ 111, 113, 114, 120, 121, 123 bis 127, 129, 130 bis 134, 136, 138, 140, 143, 145, 145a, 145c, 145d StGB -

darunter:

6210 Widerstand gegen die Staatsgewalt - §§ 111, 113, 114, 120, 121 StGB -

6220 Hausfriedensbruch - §§ 123, 124 StGB -

6230 Landfriedensbruch - §§ 125, 125a StGB -

6240 Vortäuschen einer Straftat - § 145d StGB -

6260 Gewaltdarstellung - § 131 StGB -

6270 Volksverhetzung - § 130 StGB -

EINZELDARSTELLUNG VON DELIKTSBEREICHEN

10-JAHRES-ENTWICKLUNG

FÄLLE

	2003	2004	2005	2006	2007	2008	2009	2010	2011	2012
Erpressung (6100)	529	648	629	657	555	504	687	614	848	823
Widerstand u. Straftaten gg. die öffentl. Ordnung (6200)	9.762	11.486	11.050	11.291	10.997	10.601	10.740	9.983	10.055	10.100
Widerstand gg. die Staatsgewalt (6210)	2.287	2.784	2.788	2.866	2.509	2.176	1.589	1.521	1.517	1.615
Hausfriedensbruch (6220)	4.267	4.904	4.677	4.997	5.015	4.898	5.110	4.906	5.287	5.173
Landfriedensbruch (6230)	57	101	151	106	82	126	257	72	34	140
Vortäuschen einer Straftat (6240)	1.216	1.391	1.394	1.338	1.345	1.353	1.365	1.344	1.264	1.239
Gewaltdarstellung (6260)	17	17	36	81	77	73	45	25	34	14
Volksverhetzung (6270)	168	253	223	163	209	208	239	195	136	167

TATVERDÄCHTIGE UND SCHADEN BEI ERPRESSUNG (6100)

	2003	2004	2005	2006	2007	2008	2009	2010	2011	2012
Tatverdächtige	500	685	597	623	576	534	585	603	545	612
Schaden in Mio Euro	1,1	1,3	1,4	0,6	8,3	4,8	1,9	2,0	2,0	1,7

TATVERDÄCHTIGE BEI WIDERSTAND UND STRAFTATEN GEGEN DIE ÖFFENTLICHE ORDNUNG (6200)

	2003	2004	2005	2006	2007	2008	2009	2010	2011	2012
Tatverdächtige	9.130	10.577	10.253	10.351	10.205	9.815	9.763	9.168	9.293	9.328

EINZELDARSTELLUNG VON DELIKTSBEREICHEN

ERFASSTE FÄLLE NACH STADT-/LANDKREISEN (SCHLÜSSEL 6100)

Bereich	erfasste Fälle		Zu-/Abnahme		AQ in %		HZ
	2011	2012	absolut	in %	2011	2012	
Land Baden-Württemberg	848	823	-25	-2,9	75,4	62,9	8
Regierungsbezirk Stuttgart²¹	246	314	68	27,6	76,4	49,4	9
Stuttgart, Stadtkreis	76	75	-1	-1,3	89,5	73,3	12
Böblingen	19	16	-3	-15,8	94,7	93,8	4
Esslingen	20	36	16	80,0	85,0	80,6	7
Göppingen	13	9	-4	-30,8	76,9	88,9	4
Ludwigsburg	29	23	-6	-20,7	89,7	95,7	4
Rems-Murr-Kreis	23	18	-5	-21,7	91,3	77,8	4
Heilbronn, Stadtkreis	16	33	17	106,3	75,0	6,1	27
Heilbronn, Landkreis	15	69	54	360,0	66,7	10,1	21
Hohenlohekreis	10	9	-1	-10,0	100,0	66,7	8
Schwäbisch Hall	10	25	15	150,0	60,0	52,0	13
Main-Tauber-Kreis	21	16	-5	-23,8	76,2	56,3	12
Heidenheim	45	8	-37	-82,2	64,4	25,0	6
Ostalbkreis	25	52	27	108,0	52,0	53,8	17
Regierungsbezirk Karlsruhe	171	172	1	0,6	74,9	73,3	6
Baden-Baden, Stadtkreis	4	4	0	0,0	100,0	100,0	7
Karlsruhe, Stadtkreis	22	15	-7	-31,8	72,7	80,0	5
Karlsruhe, Landkreis	27	32	5	18,5	59,3	78,1	7
Rastatt	18	14	-4	-22,2	72,2	78,6	6
Heidelberg, Stadtkreis	9	14	5	55,6	66,7	64,3	9
Mannheim, Stadtkreis	12	21	9	75,0	66,7	90,5	7
Neckar-Odenwald-Kreis	3	12	9	300,0	100,0	100,0	8
Rhein-Neckar-Kreis	19	11	-8	-42,1	94,7	81,8	2
Pforzheim, Stadtkreis	14	21	7	50,0	85,7	38,1	17
Calw	18	11	-7	-38,9	66,7	72,7	7
Enzkreis	17	14	-3	-17,6	70,6	42,9	7
Freudenstadt	8	3	-5	-62,5	100,0	100,0	3
Regierungsbezirk Freiburg	211	141	-70	-33,2	75,8	66,7	6
Freiburg, Stadtkreis	34	34	0	0,0	70,6	70,6	15
Breisgau-Hochschwarzwald	20	15	-5	-25,0	75,0	53,3	6
Emmendingen	8	3	-5	-62,5	87,5	100,0	2
Ortenaukreis	19	13	-6	-31,6	63,2	76,9	3
Rottweil	4	5	1	25,0	100,0	100,0	4
Schwarzwald-Baar-Kreis	63	8	-55	-87,3	98,4	87,5	4
Tuttlingen	3	6	3	100,0	66,7	100,0	4
Konstanz	28	38	10	35,7	21,4	39,5	14
Lörrach	22	14	-8	-36,4	90,9	85,7	6

²¹ Ohne Stadt Stuttgart

EINZELDARSTELLUNG VON DELIKTSBEREICHEN

Waldshut	10	5	-5	-50,0	80,0	80,0	3
Regierungsbezirk Tübingen	105	102	-3	-2,9	65,7	77,5	6
Reutlingen	25	10	-15	-60,0	36,0	70,0	4
Tübingen	12	14	2	16,7	75,0	78,6	6
Zollernalbkreis	8	18	10	125,0	62,5	66,7	10
Ulm, Stadtkreis	11	17	6	54,5	81,8	76,5	14
Alb-Donau-Kreis	10	9	-1	-10,0	70,0	88,9	5
Biberach	6	10	4	66,7	83,3	100,0	5
Bodenseekreis	11	8	-3	-27,3	90,9	87,5	4
Ravensburg	16	11	-5	-31,3	68,8	72,7	4
Sigmaringen	6	5	-1	-16,7	66,7	60,0	4

EINZELDARSTELLUNG VON DELIKTSBEREICHEN

ERFASSTE FÄLLE NACH STADT-/LANDKREISEN (SCHLÜSSEL 6200)

Bereich	erfasste Fälle		Zu-/Abnahme		AQ in %		HZ
	2011	2012	absolut	in %	2011	2012	
Land Baden-Württemberg	10.055	10.100	45	0,4	90,0	88,2	94
Regierungsbezirk Stuttgart²²	2.448	2.476	28	1,1	91,1	89,4	73
Stuttgart, Stadtkreis	1.233	1.375	142	11,5	85,5	84,4	224
Böblingen	259	257	-2	-0,8	92,3	86,8	69
Esslingen	389	390	1	0,3	85,9	84,9	75
Göppingen	162	139	-23	-14,2	92,0	93,5	55
Ludwigsburg	373	399	26	7,0	88,2	86,0	77
Rems-Murr-Kreis	284	300	16	5,6	91,9	89,3	72
Heilbronn, Stadtkreis	203	148	-55	-27,1	94,6	93,2	119
Heilbronn, Landkreis	195	162	-33	-16,9	95,4	93,2	49
Hohenlohekreis	115	89	-26	-22,6	93,0	95,5	82
Schwäbisch Hall	142	182	40	28,2	89,4	91,8	97
Main-Tauber-Kreis	114	94	-20	-17,5	95,6	94,7	71
Heidenheim	64	72	8	12,5	89,1	87,5	55
Ostalbkreis	148	244	96	64,9	93,9	92,2	79
Regierungsbezirk Karlsruhe	2.377	2.282	-95	-4,0	89,8	87,2	83
Baden-Baden, Stadtkreis	38	64	26	68,4	81,6	90,6	118
Karlsruhe, Stadtkreis	474	463	-11	-2,3	92,0	90,9	156
Karlsruhe, Landkreis	214	218	4	1,9	87,4	89,4	50
Rastatt	227	141	-86	-37,9	96,0	90,1	62
Heidelberg, Stadtkreis	240	233	-7	-2,9	83,3	86,3	156
Mannheim, Stadtkreis	321	345	24	7,5	93,1	76,2	110
Neckar-Odenwald-Kreis	72	63	-9	-12,5	86,1	92,1	43
Rhein-Neckar-Kreis	379	385	6	1,6	87,3	84,9	71
Pforzheim, Stadtkreis	177	133	-44	-24,9	85,9	91,0	110
Calw	66	69	3	4,5	90,9	88,4	44
Enzkreis	68	92	24	35,3	91,2	90,2	47
Freudenstadt	101	76	-25	-24,8	95,0	97,4	64
Regierungsbezirk Freiburg	2.356	2.267	-89	-3,8	92,5	90,9	103
Freiburg, Stadtkreis	523	525	2	0,4	91,4	88,0	229
Breisgau-Hochschwarzwald	234	239	5	2,1	86,3	89,5	95
Emmendingen	127	97	-30	-23,6	96,9	91,8	61
Ortenaukreis	300	284	-16	-5,3	91,7	95,1	68
Rottweil	100	72	-28	-28,0	95,0	88,9	52
Schwarzwald-Baar-Kreis	119	137	18	15,1	92,4	87,6	66
Tuttlingen	102	112	10	9,8	89,2	86,6	83
Konstanz	364	392	28	7,7	93,4	93,1	140
Lörrach	340	259	-81	-23,8	97,1	93,1	116

²² Ohne Stadt Stuttgart

EINZELDARSTELLUNG VON DELIKTSBEREICHEN

Waldshut	147	150	3	2,0	92,5	92,7	90
Regierungsbezirk Tübingen	1.627	1.694	67	4,1	88,9	87,8	94
Reutlingen	316	290	-26	-8,2	87,3	86,2	103
Tübingen	153	172	19	12,4	83,0	86,6	77
Zollernalbkreis	138	127	-11	-8,0	94,2	87,4	68
Ulm, Stadtkreis	206	190	-16	-7,8	91,7	91,6	154
Alb-Donau-Kreis	98	76	-22	-22,4	92,9	93,4	40
Biberach	181	190	9	5,0	87,3	83,2	100
Bodenseekreis	167	144	-23	-13,8	94,6	91,7	69
Ravensburg	256	383	127	49,6	84,4	87,2	138
Sigmaringen	112	122	10	8,9	91,1	88,5	94

EINZELDARSTELLUNG VON DELIKTSBEREICHEN

VORJAHRESVERGLEICH

	2011			2012		
	erfasste Fälle	aufgeklärte Fälle	AQ in %	erfasste Fälle	aufgeklärte Fälle	AQ in %
Erpressung (6100)	848	639	75,4	823	518	62,9
Widerstand u. Straftaten gg. die öffentl. Ordnung (6200)	10.055	9.050	90,0	10.100	8.911	88,2
Widerstand gg. die Staatsgewalt (6210)	1.517	1.498	98,7	1.615	1.586	98,2
Hausfriedensbruch (6220)	5.287	4.972	94,0	5.173	4.769	92,2
Landfriedensbruch (6230)	34	30	88,2	140	62	44,3
Vortäuschen einer Straftat (6240)	1.264	1.266	100,2	1.239	1.234	99,6
Gewaltdarstellung (6260)	34	33	97,1	14	9	64,3
Volksverhetzung (6270)	136	72	52,9	167	93	55,7

VERSUCHE/VERTEILUNG NACH GEMEINDEGRÖÖE

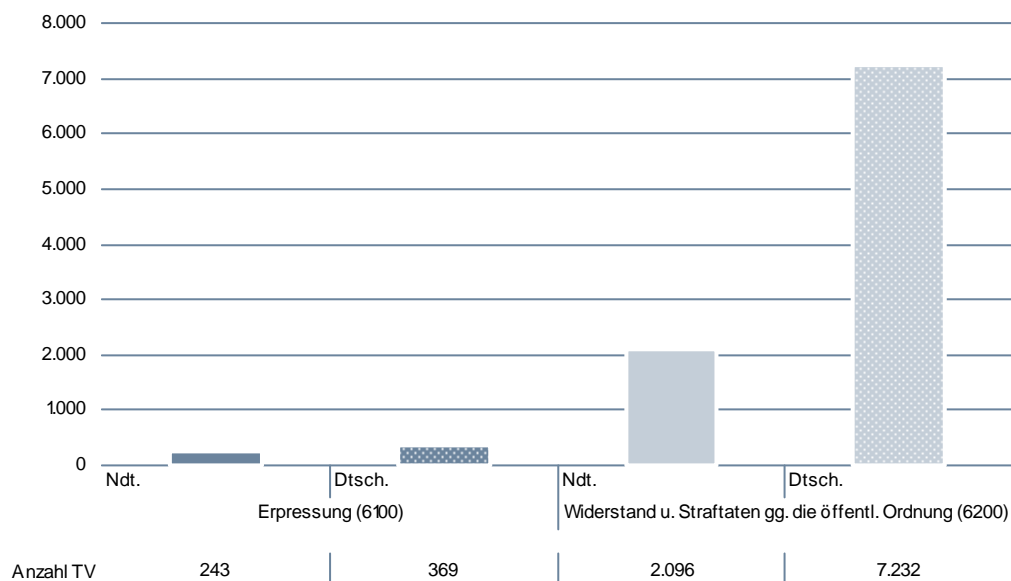
Straftat	erfasste Fälle	Versuche	Verteilung nach Gemeindegröße (Einwohner)			
			bis 20T	20T-100T	100T-500T	500T u. mehr
Erpressung (6100)	823	438	286	282	161	75
Widerstand u. Straftaten gg. die öffentl. Ordnung (6200)	10.100	50	2.895	3.655	2.169	1.375
Widerstand gg. die Staatsgewalt (6210)	1.615	35	359	610	330	316
Hausfriedensbruch (6220)	5.173	0	1.528	1.845	1.161	639
Landfriedensbruch (6230)	140	0	10	22	91	17
Vortäuschen einer Straftat (6240)	1.239	0	394	493	239	110
Gewaltdarstellung (6260)	14	0	4	4	3	3
Volksverhetzung (6270)	167	0	54	63	21	28

EINZELDARSTELLUNG VON DELIKTSBEREICHEN

GESCHLECHTS- UND ALTERSSTRUKTUR DER TATVERDÄCHTIGEN

	insg.	männlich	weiblich	Kinder	Jugendl.	Heranw.	Erwachs.
Erpressung (6100)	612	537	75	51	129	50	382
Widerstand u. Straftaten gg. die öffentl. Ordnung (6200)	9.328	7.513	1.815	322	1.244	1.225	6.537
Widerstand gg. die Staatsgewalt (6210)	1.607	1.421	186	1	109	216	1.281
Hausfriedensbruch (6220)	4.928	3.976	952	148	745	626	3.409
Landfriedensbruch (6230)	363	309	54	0	41	75	247
Vortäuschen einer Straftat (6240)	1.283	811	472	74	161	183	865
Gewaltdarstellung (6260)	10	9	1	6	2	0	2
Volksverhetzung (6270)	103	91	12	2	11	9	81

ANTEILE DER DEUTSCHEN UND NICHTDEUTSCHEN TATVERDÄCHTIGEN AN AUSGESUCHTEN DELIKTSBEREICHEN



EINZELDARSTELLUNG VON DELIKTSBEREICHEN

NICHTDEUTSCHE TATVERDÄCHTIGE NACH STAATSANGEHÖRIGKEIT

	TV nach Staatsangehörigkeit				
Erpressung (6100)	163 TÜRKEI	137 ITALIEN	132 SERBIEN UND MONTENEGRO (EHEM.)	134 GRIECHENLAND	170 SERBIEN
	99	25	9	9	9
Widerstand u. Straftaten gg. die öf- fentl. Ordnung (6200)	163 TÜRKEI	137 ITALIEN	154 RUMÄNIEN	152 POLEN	134 GRIECHENLAND
	488	222	154	117	67
Widerstand gg. die Staatsgewalt (6210)	163 TÜRKEI	137 ITALIEN	152 POLEN	129 FRANKREICH	154 RUMÄNIEN
	85	45	22	16	14
Hausfriedensbruch (6220)	163 TÜRKEI	154 RUMÄNIEN	137 ITALIEN	152 POLEN	129 FRANKREICH
	207	121	115	77	38
Landfriedensbruch (6230)	163 TÜRKEI	137 ITALIEN	122 BOSNIEN UND HERZEGOWINA	132 SERBIEN UND MONTENEGRO (EHEM.)	151 ÖSTERREICH
	30	3	2	2	2
Vortäuschen einer Straftat (6240)	163 TÜRKEI	137 ITALIEN	170 SERBIEN	130 KROATIEN	154 RUMÄNIEN
	79	40	12	11	10
Gewaltdarstellung (6260)	163 TÜRKEI	entfällt	entfällt	entfällt	entfällt
	2	entfällt	entfällt	entfällt	entfällt
Volksverhetzung (6270)	163 TÜRKEI	368 VEREINIGTE STAATEN (USA)	124 BELGIEN	130 KROATIEN	138 JUGOSLAWIEN (EHEM.)
	2	2	1	1	1

EINZELDARSTELLUNG VON DELIKTSBEREICHEN

NICHTDEUTSCHE TATVERDÄCHTIGE NACH AUFENTHALTSGRUND IN DEUTSCHLAND

	Nd. TV	Aufenthalt der nichtdeutschen TV						
		illeg.	legal (ohne Stationierungsstreitkräfte/Angehörige)					
			Tourist/ Durchr.	Student/ Schüler	Arbeit- nehmer	Gewer- betreib.	Asylbe- werber	Son- stige
Erpressung (6100)	243	2	4	68	50	13	1	105
Widerstand u. Straftaten gg. die öf- fentl. Ordnung (6200)	2.096	22	110	295	423	49	56	1.132
Widerstand gg. die Staatsgewalt (6210)	398	14	24	19	92	6	8	234
Hausfriedensbruch (6220)	1.107	5	73	158	204	17	43	604
Landfriedensbruch (6230)	50	0	1	7	8	2	0	32
Vortäuschen einer Straftat (6240)	283	0	1	49	83	12	2	133
Gewaltdarstellung (6260)	2	0	0	2	0	0	0	0
Volksverhetzung (6270)	11	0	1	2	1	0	0	7

ANGABEN ZUM TATVERDÄCHTIGEN

Tatverdächtige ...	Alleinhandelnd		bereits in Er- scheinung getreten		Konsument harter Drogen		unter Alkohol- einfluss		Schusswaffe mitgeführt	
	abs.	in %	abs.	in %	abs.	in %	abs.	in %	abs.	in %
Erpressung (6100)	373	60,9%	407	66,5%	43	7,0%	18	2,9%	4	0,7%
Widerstand u. Straftaten gg. die öffentl. Ordnung (6200)	6.932	74,3%	5.563	59,6%	533	5,7%	2.690	28,8%	27	0,3%
Widerstand gg. die Staatsgewalt (6210)	1.467	91,3%	1.164	72,4%	166	10,3%	1.064	66,2%	6	0,4%
Hausfriedensbruch (6220)	3.444	69,9%	2.833	57,5%	270	5,5%	1.205	24,5%	11	0,2%
Landfriedensbruch (6230)	36	9,9%	275	75,8%	2	0,6%	44	12,1%	1	0,3%
Vortäuschen einer Straftat (6240)	1.145	89,2%	654	51,0%	51	4,0%	189	14,7%	0	0,0%
Gewaltdarstellung (6260)	8	80,0%	6	60,0%	0	0,0%	0	0,0%	0	0,0%
Volksverhetzung (6270)	83	80,6%	59	57,3%	1	1,0%	16	15,5%	0	0,0%

SCHADEN

Schaden in Euro / Vertei- lung nach ausgew. Schadensgruppen	Vollendete Fälle insge- samt	Fallzahlen bei Schaden				Schadens- höhe gesamt in €
		bis unter 50 €	50 bis unter 500 €	500 bis unter 25.000 €	25.000 und mehr €	
Erpressung (6100)	385	140	118	113	14	1.711.546

EINZELDARSTELLUNG VON DELIKTSBEREICHEN

BEGÜNSTIGUNG, STRAFVEREITELUNG, HEHLEREI UND GELDWÄSCHE

10-JAHRES-ENTWICKLUNG

FÄLLE

	2003	2004	2005	2006	2007	2008	2009	2010	2011	2012
Begünstigung, Strafvereitelung, Hehlerei und Geldwäsche (6300)	3.099	3.397	3.029	3.042	3.130	2.833	3.142	2.946	3.080	2.796
Hehlerei von Kfz (6310)	113	134	109	81	111	87	109	85	94	75
Sonstige Hehlerei (6320)	2.229	2.438	2.210	1.930	1.848	1.828	1.820	1.507	1.498	1.591
Geldwäsche (6330)	106	81	78	415	590	271	692	760	931	565

TATVERDÄCHTIGE (SCHLÜSSEL 6300)

	2003	2004	2005	2006	2007	2008	2009	2010	2011	2012
Tatverdächtige	3.184	3.610	3.157	3.012	3.179	2.854	2.719	2.834	2.906	2.765

EINZELDARSTELLUNG VON DELIKTSBEREICHEN

ERFASSTE FÄLLE NACH STADT-/LANDKREISEN (SCHLÜSSEL 6300)

Bereich	erfasste Fälle		Zu-/Abnahme		AQ in %		HZ
	2011	2012	absolut	in %	2011	2012	
Land Baden-Württemberg	3.080	2.796	-284	-9,2	96,8	97,3	26
Regierungsbezirk Stuttgart²³	851	781	-70	-8,2	98,9	98,6	23
Stuttgart, Stadtkreis	180	197	17	9,4	92,2	95,9	32
Böblingen	103	75	-28	-27,2	98,1	98,7	20
Esslingen	107	93	-14	-13,1	100,0	97,8	18
Göppingen	67	85	18	26,9	100,0	100,0	34
Ludwigsburg	91	122	31	34,1	97,8	100,0	23
Rems-Murr-Kreis	156	134	-22	-14,1	100,0	99,3	32
Heilbronn, Stadtkreis	97	35	-62	-63,9	100,0	91,4	28
Heilbronn, Landkreis	62	78	16	25,8	98,4	97,4	24
Hohenlohekreis	30	14	-16	-53,3	96,7	92,9	13
Schwäbisch Hall	30	38	8	26,7	100,0	97,4	20
Main-Tauber-Kreis	28	29	1	3,6	92,9	100,0	22
Heidenheim	29	34	5	17,2	100,0	100,0	26
Ostalbkreis	51	44	-7	-13,7	98,0	100,0	14
Regierungsbezirk Karlsruhe	755	701	-54	-7,2	95,0	96,4	25
Baden-Baden, Stadtkreis	25	19	-6	-24,0	100,0	100,0	35
Karlsruhe, Stadtkreis	119	98	-21	-17,6	85,7	91,8	33
Karlsruhe, Landkreis	66	91	25	37,9	95,5	95,6	21
Rastatt	108	57	-51	-47,2	98,1	100,0	25
Heidelberg, Stadtkreis	34	47	13	38,2	94,1	93,6	31
Mannheim, Stadtkreis	154	98	-56	-36,4	96,1	99,0	31
Neckar-Odenwald-Kreis	28	20	-8	-28,6	92,9	100,0	14
Rhein-Neckar-Kreis	112	152	40	35,7	95,5	94,1	28
Pforzheim, Stadtkreis	38	54	16	42,1	100,0	100,0	45
Calw	24	22	-2	-8,3	100,0	100,0	14
Enzkreis	24	12	-12	-50,0	100,0	100,0	6
Freudenstadt	23	31	8	34,8	95,7	100,0	26
Regierungsbezirk Freiburg	697	664	-33	-4,7	97,4	97,7	30
Freiburg, Stadtkreis	138	138	0	0,0	101,4	99,3	60
Breisgau-Hochschwarzwald	44	69	25	56,8	95,5	89,9	27
Emmendingen	33	35	2	6,1	100,0	100,0	22
Ortenaukreis	128	122	-6	-4,7	99,2	99,2	29
Rottweil	56	27	-29	-51,8	100,0	100,0	19
Schwarzwald-Baar-Kreis	53	42	-11	-20,8	94,3	100,0	20
Tuttlingen	36	32	-4	-11,1	97,2	93,8	24
Konstanz	69	67	-2	-2,9	95,7	100,0	24
Lörrach	86	89	3	3,5	88,4	95,5	40

²³ Ohne Stadt Stuttgart

EINZELDARSTELLUNG VON DELIKTSBEREICHEN

Waldshut	54	43	-11	-20,4	100,0	100,0	26
Regierungsbezirk Tübingen	581	445	-136	-23,4	97,2	96,4	25
Reutlingen	87	79	-8	-9,2	96,6	89,9	28
Tübingen	43	51	8	18,6	102,3	94,1	23
Zollernalbkreis	73	51	-22	-30,1	100,0	100,0	27
Ulm, Stadtkreis	78	60	-18	-23,1	97,4	98,3	49
Alb-Donau-Kreis	27	27	0	0,0	100,0	96,3	14
Biberach	50	44	-6	-12,0	100,0	100,0	23
Bodenseekreis	107	47	-60	-56,1	97,2	100,0	22
Ravensburg	65	68	3	4,6	89,2	95,6	24
Sigmaringen	51	18	-33	-64,7	96,1	100,0	14

EINZELDARSTELLUNG VON DELIKTSBEREICHEN

VORJAHRESVERGLEICH

	2011			2012		
	erfasste Fälle	aufgeklärte Fälle	AQ in %	erfasste Fälle	aufgeklärte Fälle	AQ in %
Begünstigung, Strafvereitelung, Hehlerei und Geldwäsche (6300)	3.080	2.982	96,8	2.796	2.720	97,3
Hehlerei von Kfz (6310)	94	88	93,6	75	73	97,3
Sonstige Hehlerei (6320)	1.498	1.483	99,0	1.591	1.564	98,3
Geldwäsche (6330)	931	855	91,8	565	518	91,7

VERSUCHE/VERTEILUNG NACH GEMEINDEGRÖÖE

Straftat	erfasste Fälle	Versuche	Verteilung nach Gemeindegröße (Einwohner)			
			bis 20T	20T-100T	100T-500T	500T u. mehr
Begünstigung, Strafvereitelung, Hehlerei und Geldwäsche (6300)	2.796	233	931	1.094	566	197
Hehlerei von Kfz (6310)	75	1	19	22	30	4
Sonstige Hehlerei (6320)	1.591	30	510	615	345	117
Geldwäsche (6330)	565	50	209	218	96	38

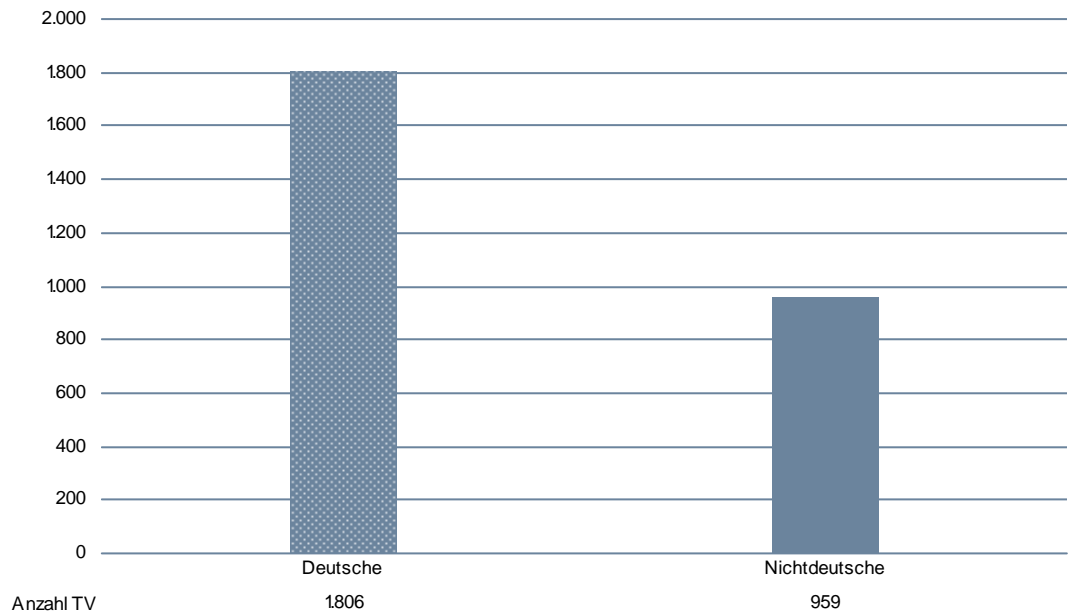
GESCHLECHTS- UND ALTERSSTRUKTUR DER TATVERDÄCHTIGEN

	insg.	männlich	weiblich	Kinder	Jugendl.	Heranw.	Erwachs.
Begünstigung, Strafvereitelung, Hehlerei und Geldwäsche (6300)	2.765	2.188	577	60	421	362	1.922
Hehlerei von Kfz (6310)	92	90	2	1	12	4	75
Sonstige Hehlerei (6320)	1.573	1.343	230	56	307	203	1.007
Geldwäsche (6330)	517	346	171	0	5	20	492

EINZELDARSTELLUNG VON DELIKTSBEREICHEN

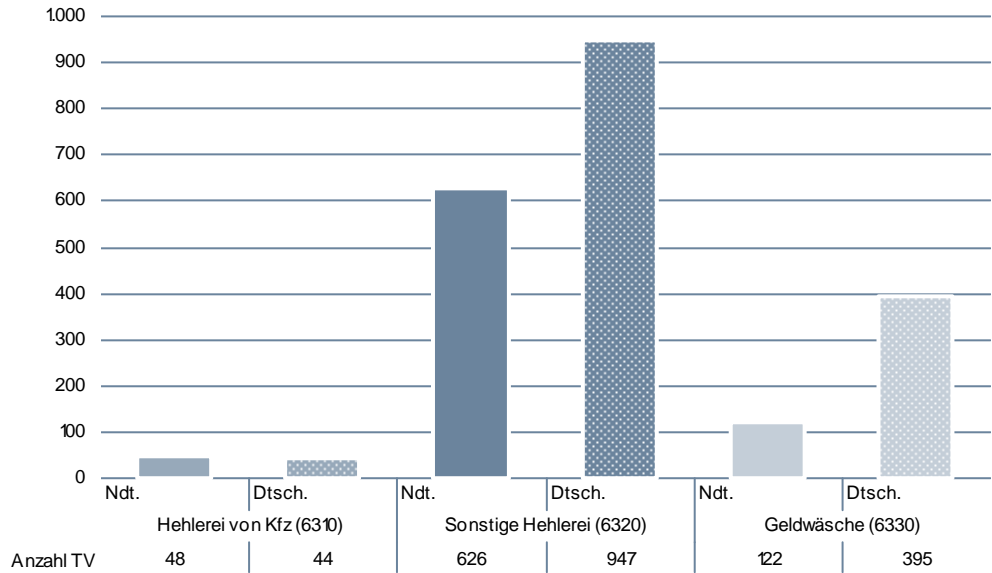
ANTEILE DER NICHTDEUTSCHEN TATVERDÄCHTIGEN

ANZAHL DER TV BEI BEGÜNSTIGUNG, STRAFVEREITELUNG, HEHLEREI UND GELDWÄSCHE (6300) IN ABSOLUTEN ZAHLEN



EINZELDARSTELLUNG VON DELIKTSBEREICHEN

ANTEILE DER DEUTSCHEN UND NICHTDEUTSCHEN TATVERDÄCHTIGEN AN AUSGESUCHTEN DELIKTSBEREICHEN



EINZELDARSTELLUNG VON DELIKTSBEREICHEN

NICHTDEUTSCHE TATVERDÄCHTIGE NACH STAATSANGEHÖRIGKEIT

	TV nach Staatsangehörigkeit				
Begünstigung, Strafvereitelung, Hehlerei und Geldwäsche (6300)	163 TÜRKEI	137 ITALIEN	154 RUMÄNIEN	152 POLEN	150 KOSOVO
	275	96	62	34	28
Hehlerei von Kfz (6310)	137 ITALIEN	129 FRANKREICH	154 RUMÄNIEN	163 TÜRKEI	451 LIBANON
	5	4	4	4	4
Sonstige Hehlerei (6320)	163 TÜRKEI	137 ITALIEN	154 RUMÄNIEN	438 IRAK	132 SERBIEN UND MONTENEGRO (EHEM.)
	182	63	46	22	20
Geldwäsche (6330)	163 TÜRKEI	998 UNGEKLÄRT	160 RUSSISCHE FÖDERATION	137 ITALIEN	166 UKRAINE
	31	13	12	6	6

NICHTDEUTSCHE TATVERDÄCHTIGE NACH AUFENTHALTSGRUND IN DEUTSCHLAND

	Nd. TV	Aufenthalt der nichtdeutschen TV						
		illeg.	legal (ohne Stationierungsstreitkräfte/Angehörige)					
			Tourist/ Durchr.	Student/ Schüler	Arbeit- nehmer	Gewer- betreib.	Asylbe- werber	Son- stige
Begünstigung, Strafvereitelung, Hehlerei und Geldwäsche (6300)	959	4	39	127	234	51	34	470
Hehlerei von Kfz (6310)	48	1	4	1	5	3	2	32
Sonstige Hehlerei (6320)	626	3	25	97	151	40	27	283
Geldwäsche (6330)	122	0	6	10	23	5	2	76

EINZELDARSTELLUNG VON DELIKTSBEREICHEN

ANGABEN ZUM TATVERDÄCHTIGEN

Tatverdächtige ...	Alleinhandelnd		bereits in Erscheinung getreten		Konsument harter Drogen		unter Alkoholeinfluss		Schusswaffe mitgeführt	
	abs.	in %	abs.	in %	abs.	in %	abs.	in %	abs.	in %
Begünstigung, Strafvereitelung, Hehlerei und Geldwäsche (6300)	2.241	81,0%	1.479	53,5%	168	6,1%	87	3,1%	2	0,1%
Hehlerei von Kfz (6310)	54	58,7%	57	62,0%	4	4,3%	0	0,0%	0	0,0%
Sonstige Hehlerei (6320)	1.250	79,5%	941	59,8%	130	8,3%	25	1,6%	2	0,1%
Geldwäsche (6330)	419	81,0%	179	34,6%	13	2,5%	2	0,4%	0	0,0%

EINZELDARSTELLUNG VON DELIKTSBEREICHEN

BRANDSTIFTUNG

Die fahrlässige Brandstiftung/Herbeiführen Brandgefahr errechnet sich jeweils aus der Differenz von der Anzahl Brandstiftung (6400) und vorsätzlicher Brandstiftung (6410).

10-JAHRES-ENTWICKLUNG

FÄLLE

	2003	2004	2005	2006	2007	2008	2009	2010	2011	2012
Brandstiftung (6400)	2.330	2.235	1.921	1.965	2.096	2.104	1.946	1.848	2.049	2.033
vorsätzliche Brandstiftung (6410)	1.248	1.053	928	974	1.093	1.087	996	916	994	979
fahrlässige Brandstif- tung/Herbeiführen Brandgefahr	1.082	1.182	993	991	1.003	1.017	950	932	1.055	1.054

FÄLLE UND TATVERDÄCHTIGE BEI BRANDSTIFTUNG (6400)

	2003	2004	2005	2006	2007	2008	2009	2010	2011	2012
Fälle	2.330	2.235	1.921	1.965	2.096	2.104	1.946	1.848	2.049	2.033
Tatverdächtige	1.546	1.611	1.369	1.385	1.332	1.348	1.204	1.199	1.339	1.329

EINZELDARSTELLUNG VON DELIKTSBEREICHEN

ERFASSTE FÄLLE NACH STADT-/LANDKREISEN (SCHLÜSSEL 6400)

Bereich	erfasste Fälle		Zu-/Abnahme		AQ in %		HZ
	2011	2012	absolut	in %	2011	2012	
Land Baden-Württemberg	2.049	2.033	-16	-0,8	56,1	59,2	19
Regierungsbezirk Stuttgart²⁴	578	556	-22	-3,8	57,8	59,2	16
Stuttgart, Stadtkreis	141	118	-23	-16,3	61,0	57,6	19
Böblingen	50	49	-1	-2,0	54,0	69,4	13
Esslingen	83	70	-13	-15,7	69,9	67,1	14
Göppingen	45	45	0	0,0	62,2	64,4	18
Ludwigsburg	66	87	21	31,8	53,0	66,7	17
Rems-Murr-Kreis	70	81	11	15,7	52,9	53,1	19
Heilbronn, Stadtkreis	25	19	-6	-24,0	56,0	47,4	15
Heilbronn, Landkreis	52	68	16	30,8	69,2	54,4	21
Hohenlohekreis	31	20	-11	-35,5	58,1	55,0	18
Schwäbisch Hall	46	27	-19	-41,3	56,5	37,0	14
Main-Tauber-Kreis	33	17	-16	-48,5	36,4	70,6	13
Heidenheim	17	13	-4	-23,5	41,2	69,2	10
Ostalbkreis	60	60	0	0,0	60,0	50,0	19
Regierungsbezirk Karlsruhe	501	472	-29	-5,8	52,1	58,3	17
Baden-Baden, Stadtkreis	10	12	2	20,0	60,0	75,0	22
Karlsruhe, Stadtkreis	58	48	-10	-17,2	43,1	62,5	16
Karlsruhe, Landkreis	98	82	-16	-16,3	49,0	63,4	19
Rastatt	61	49	-12	-19,7	55,7	59,2	22
Heidelberg, Stadtkreis	24	19	-5	-20,8	66,7	68,4	13
Mannheim, Stadtkreis	51	34	-17	-33,3	49,0	52,9	11
Neckar-Odenwald-Kreis	30	20	-10	-33,3	73,3	55,0	14
Rhein-Neckar-Kreis	85	95	10	11,8	52,9	56,8	18
Pforzheim, Stadtkreis	23	16	-7	-30,4	47,8	43,8	13
Calw	32	46	14	43,8	46,9	56,5	29
Enzkreis	12	29	17	141,7	33,3	44,8	15
Freudenstadt	17	22	5	29,4	58,8	59,1	19
Regierungsbezirk Freiburg	532	547	15	2,8	56,0	55,8	25
Freiburg, Stadtkreis	89	55	-34	-38,2	48,3	36,4	24
Breisgau-Hochschwarzwald	68	64	-4	-5,9	45,6	56,3	25
Emmendingen	41	45	4	9,8	56,1	53,3	28
Ortenaukreis	93	116	23	24,7	60,2	56,0	28
Rottweil	24	37	13	54,2	79,2	75,7	27
Schwarzwald-Baar-Kreis	38	34	-4	-10,5	47,4	44,1	16
Tuttlingen	26	31	5	19,2	57,7	67,7	23
Konstanz	61	70	9	14,8	52,5	48,6	25
Lörrach	53	54	1	1,9	58,5	59,3	24

²⁴ Ohne Stadt Stuttgart

EINZELDARSTELLUNG VON DELIKTSBEREICHEN

Waldshut	39	41	2	5,1	76,9	73,2	25
Regierungsbezirk Tübingen	297	340	43	14,5	57,2	66,8	19
Reutlingen	59	65	6	10,2	42,4	76,9	23
Tübingen	27	49	22	81,5	55,6	71,4	22
Zollernalbkreis	41	26	-15	-36,6	73,2	76,9	14
Ulm, Stadtkreis	13	15	2	15,4	38,5	46,7	12
Alb-Donau-Kreis	24	24	0	0,0	58,3	91,7	13
Biberach	26	49	23	88,5	73,1	69,4	26
Bodenseekreis	37	22	-15	-40,5	70,3	45,5	10
Ravensburg	51	68	17	33,3	62,7	51,5	24
Sigmaringen	19	22	3	15,8	21,1	63,6	17

EINZELDARSTELLUNG VON DELIKTSBEREICHEN

VORJAHRESVERGLEICH

	2011			2012		
	erfasste Fälle	aufgeklärte Fälle	AQ in %	erfasste Fälle	aufgeklärte Fälle	AQ in %
Brandstiftung (6400)	2.049	1.149	56,1	2.033	1.204	59,2
vorsätzliche Brandstiftung (6410)	994	370	37,2	979	391	39,9
fahrlässige Brandstiftung/Herbeiführen Brandgefahr	1.055	779	73,8	1.054	813	77,1

VERSUCHE/VERTEILUNG NACH GEMEINDEGRÖÖE

Straftat	erfasste Fälle	Versuche	Verteilung nach Gemeindegröße (Einwohner)			
			bis 20T	20T-100T	100T-500T	500T u. mehr
Brandstiftung (6400)	2.033	169	1.009	680	226	118
vorsätzliche Brandstiftung (6410)	979	169	434	359	122	64
fahrlässige Brandstiftung/Herbeiführen Brandgefahr	1.054	0	575	321	104	54

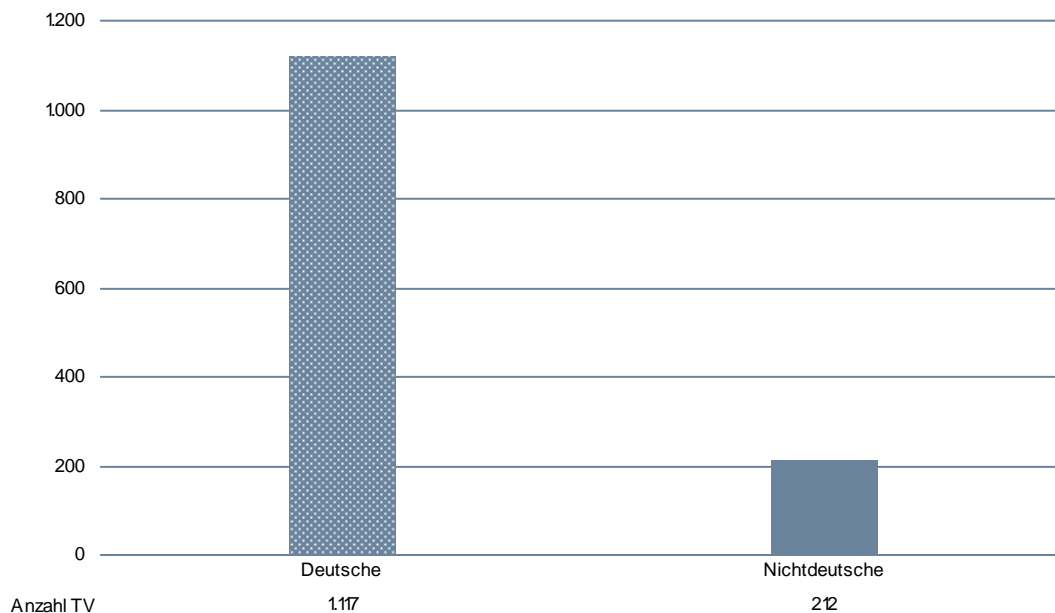
GESCHLECHTS- UND ALTERSSTRUKTUR DER TATVERDÄCHTIGEN

	insg.	männlich	weiblich	Kinder	Jugendl.	Heranw.	Erwachs.
Brandstiftung (6400)	1.329	1.012	317	153	119	100	957
vorsätzliche Brandstiftung (6410)	407	356	51	59	70	61	217

EINZELDARSTELLUNG VON DELIKTSBEREICHEN

ANTEILE DER NICHTDEUTSCHEN TATVERDÄCHTIGEN

ANZAHL DER TV BEI BRANDSTIFTUNG IN ABSOLUTEN ZAHLEN



NICHTDEUTSCHE TATVERDÄCHTIGE NACH STAATSANGEHÖRIGKEIT

	TV nach Staatsangehörigkeit				
Brandstiftung (6400)	163 TÜRKEI	137 ITALIEN	122 BOSNIEN UND HERZEGOWINA	152 POLEN	170 SERBIEN
	47	36	10	10	8
vorsätzliche Brandstiftung (6410)	163 TÜRKEI	137 ITALIEN	134 GRIECHENLAND	152 POLEN	138 JUGOSLAWIEN (EHM.)
	15	11	4	4	2

EINZELDARSTELLUNG VON DELIKTSBEREICHEN

NICHTDEUTSCHE TATVERDÄCHTIGE NACH AUFENTHALTSGRUND IN DEUTSCHLAND

	Nd. TV	Aufenthalt der nichtdeutschen TV						
		illeg.	legal (ohne Stationierungsstreitkräfte/Angehörige)					
			Tourist/ Durchr.	Student/ Schüler	Arbeit- nehmer	Gewer- betreib.	Asylbe- werber	Son- stige
Brandstiftung (6400)	212	0	4	29	76	13	3	86
vorsätzliche Brandstiftung (6410)	53	0	1	14	12	3	1	22

ANGABEN ZUM TATVERDÄCHTIGEN

Tatverdächtige ...	Alleinhandelnd		bereits in Er- scheinung getreten		Konsument harter Drogen		unter Alkohol- einfluss		Schusswaffe mitgeführt	
	abs.	in %	abs.	in %	abs.	in %	abs.	in %	abs.	in %
	Brandstiftung (6400)	923	69,5%	371	27,9%	23	1,7%	134	10,1%	3
vorsätzliche Brandstiftung (6410)	202	49,6%	238	58,5%	11	2,7%	80	19,7%	1	0,2%

EINZELDARSTELLUNG VON DELIKTSBEREICHEN

WETTBEWERBS- KORRUPTIONS- UND AMTSDELIKTE

10-JAHRES-ENTWICKLUNG

FÄLLE

	2003	2004	2005	2006	2007	2008	2009	2010	2011	2012
Wettbewerbs-, Korruptions- und Amtsdelikte (6500)	529	271	354	458	527	407	295	225	239	311
Vorteilsannahme, Bestechlichkeit (6510)	106	47	78	155	118	23	27	26	16	64
Vorteilsgewährung, Bestechung (6520)	79	62	68	131	148	33	100	31	26	74
Sonstige Straftaten im Amt (6550)	284	126	128	137	206	240	90	91	149	121

FÄLLE UND TATVERDÄCHTIGE

	2003	2004	2005	2006	2007	2008	2009	2010	2011	2012
Fälle	529	271	354	458	527	407	295	225	239	311
Tatverdächtige	349	252	366	318	364	247	273	234	245	277

EINZELDARSTELLUNG VON DELIKTSBEREICHEN

ERFASSTE FÄLLE NACH STADT-/LANDKREISEN (SCHLÜSSEL 6500)

Bereich	erfasste Fälle		Zu-/Abnahme		AQ in %		HZ
	2011	2012	absolut	in %	2011	2012	
Land Baden-Württemberg	239	311	72	30,1	88,7	94,5	3
Regierungsbezirk Stuttgart²⁵	65	109	44	67,7	96,9	95,4	3
Stuttgart, Stadtkreis	36	42	6	16,7	72,2	95,2	7
Böblingen	10	44	34	340,0	90,0	97,7	12
Esslingen	8	11	3	37,5	100,0	100,0	2
Göppingen	2	2	0	0,0	100,0	100,0	1
Ludwigsburg	9	14	5	55,6	100,0	100,0	3
Rems-Murr-Kreis	6	1	-5	-83,3	100,0	100,0	0
Heilbronn, Stadtkreis	1	3	2	200,0	100,0	100,0	2
Heilbronn, Landkreis	0	3	3	0,0	0,0	100,0	1
Hohenlohekreis	1	4	3	300,0	100,0	75,0	4
Schwäbisch Hall	2	3	1	50,0	100,0	100,0	2
Main-Tauber-Kreis	3	1	-2	-66,7	66,7	100,0	1
Heidenheim	18	3	-15	-83,3	100,0	100,0	2
Ostalbkreis	5	20	15	300,0	100,0	85,0	6
Regierungsbezirk Karlsruhe	52	73	21	40,4	88,5	97,3	3
Baden-Baden, Stadtkreis	1	1	0	0,0	100,0	100,0	2
Karlsruhe, Stadtkreis	7	10	3	42,9	85,7	100,0	3
Karlsruhe, Landkreis	6	5	-1	-16,7	100,0	100,0	1
Rastatt	12	2	-10	-83,3	91,7	100,0	1
Heidelberg, Stadtkreis	6	6	0	0,0	66,7	100,0	4
Mannheim, Stadtkreis	4	13	9	225,0	75,0	92,3	4
Neckar-Odenwald-Kreis	4	1	-3	-75,0	100,0	100,0	1
Rhein-Neckar-Kreis	3	29	26	866,7	100,0	100,0	5
Pforzheim, Stadtkreis	1	1	0	0,0	100,0	100,0	1
Calw	5	1	-4	-80,0	80,0	100,0	1
Enzkreis	1	2	1	100,0	100,0	50,0	1
Freudenstadt	2	2	0	0,0	100,0	100,0	2
Regierungsbezirk Freiburg	57	47	-10	-17,5	91,2	91,5	2
Freiburg, Stadtkreis	6	9	3	50,0	66,7	77,8	4
Breisgau-Hochschwarzwald	3	3	0	0,0	100,0	100,0	1
Emmendingen	3	4	1	33,3	66,7	100,0	3
Ortenaukreis	16	13	-3	-18,8	100,0	84,6	3
Rottweil	1	4	3	300,0	100,0	100,0	3
Schwarzwald-Baar-Kreis	2	1	-1	-50,0	100,0	100,0	0
Tuttlingen	2	4	2	100,0	100,0	100,0	3
Konstanz	17	6	-11	-64,7	100,0	100,0	2
Lörrach	7	3	-4	-57,1	71,4	100,0	1

²⁵ Ohne Stadt Stuttgart

EINZELDARSTELLUNG VON DELIKTSBEREICHEN

Waldshut	0	0	0	0,0	0,0	0,0	0
Regierungsbezirk Tübingen	28	37	9	32,1	89,3	94,6	2
Reutlingen	1	3	2	200,0	100,0	100,0	1
Tübingen	6	1	-5	-83,3	100,0	100,0	0
Zollernalbkreis	4	15	11	275,0	75,0	93,3	8
Ulm, Stadtkreis	5	9	4	80,0	100,0	88,9	7
Alb-Donau-Kreis	1	2	1	100,0	100,0	100,0	1
Biberach	3	2	-1	-33,3	33,3	100,0	1
Bodenseekreis	4	4	0	0,0	100,0	100,0	2
Ravensburg	3	1	-2	-66,7	100,0	100,0	0
Sigmaringen	1	0	-1	-100,0	100,0	0,0	0

EINZELDARSTELLUNG VON DELIKTSBEREICHEN

VORJAHRESVERGLEICH

	2011			2012		
	erfasste Fälle	aufgeklärte Fälle	AQ in %	erfasste Fälle	aufgeklärte Fälle	AQ in %
Wettbewerbs-, Korruptions- und Amtsdelikte (6500)	239	212	88,7	311	294	94,5
Vorteilsannahme, Bestechlichkeit (6510)	16	16	100,0	64	61	95,3
Vorteilsgewährung, Bestechung (6520)	26	26	100,0	74	74	100,0
Sonstige Straftaten im Amt (6550)	149	123	82,6	121	109	90,1

VERSUCHE/VERTEILUNG NACH GEMEINDEGRÖÖE

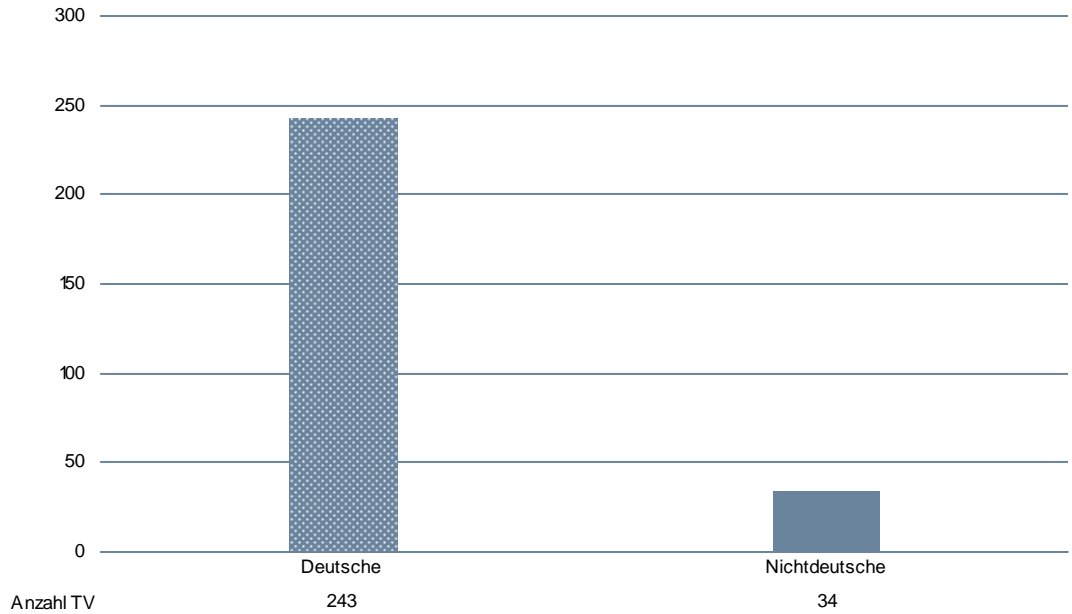
Straftat	erfasste Fälle	Versuche	Verteilung nach Gemeindegröße (Einwohner)			
			bis 20T	20T-100T	100T-500T	500T u. mehr
Wettbewerbs-, Korruptions- und Amtsdelikte (6500)	311	9	84	129	53	42
Vorteilsannahme, Bestechlichkeit (6510)	64	1	19	30	11	4
Vorteilsgewährung, Bestechung (6520)	74	5	14	30	13	17
Sonstige Straftaten im Amt (6550)	121	3	34	43	25	17

GESCHLECHTS- UND ALTERSSTRUKTUR DER TATVERDÄCHTIGEN

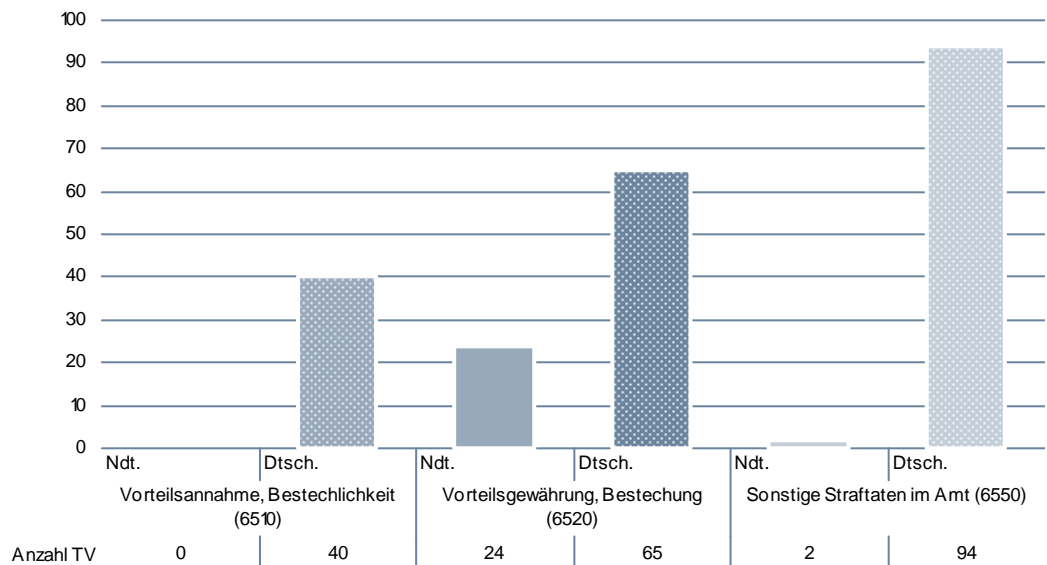
	insg.	männlich	weiblich	Kinder	Jugendl.	Heranw.	Erwachs.
Wettbewerbs-, Korruptions- und Amtsdelikte (6500)	277	231	46	0	1	3	273
Vorteilsannahme, Bestechlichkeit (6510)	40	33	7	0	0	0	40
Vorteilsgewährung, Bestechung (6520)	89	79	10	0	1	0	88
Sonstige Straftaten im Amt (6550)	96	73	23	0	0	3	93

EINZELDARSTELLUNG VON DELIKTSBEREICHEN

ANTEILE DER NICHTDEUTSCHEN TATVERDÄCHTIGEN BEI WETTBEWERBS- KORRUPTIONS- UND AMTSDELIKTE



ANTEILE DER DEUTSCHEN UND NICHTDEUTSCHEN TATVERDÄCHTIGEN



EINZELDARSTELLUNG VON DELIKTSBEREICHEN

NICHTDEUTSCHE TATVERDÄCHTIGE NACH STAATSANGEHÖRIGKEIT

Wettbewerbs-, Korruptions- und Amtsdelikte (6500)	TV nach Staatsangehörigkeit				
	163 TÜRKEI	137 ITALIEN	134 GRIECHENLAND	151 ÖSTERREICH	423 AFGHANISTAN
	10	6	2	2	2
Vorteilsannahme, Bestechlichkeit (6510)	entfällt	entfällt	entfällt	entfällt	entfällt
Vorteilsgewährung, Bestechung (6520)	163 TÜRKEI	137 ITALIEN	423 AFGHANISTAN	479 CHINA, VOLKSREPUBLIK	130 KROATIEN
	8	5	2	2	1
Sonstige Straftaten im Amt (6550)	163 TÜRKEI	998 UNGEKLÄRT	entfällt	entfällt	entfällt
	1	1	entfällt	entfällt	entfällt

NICHTDEUTSCHE TATVERDÄCHTIGE NACH AUFENTHALTSGRUND IN DEUTSCHLAND

Wettbewerbs-, Korruptions- und Amtsdelikte (6500)	Nd. TV	Aufenthalt der nichtdeutschen TV						
		illeg.	legal (ohne Stationierungstreitkräfte/Angehörige)					
			Tourist/ Durchr.	Student/ Schüler	Arbeit- nehmer	Gewer- betreib.	Asylbe- werber	Son- stige
	34	0	1	1	13	8	0	11
Vorteilsannahme, Bestechlichkeit (6510)	0	0	0	0	0	0	0	0
Vorteilsgewährung, Bestechung (6520)	24	0	1	1	7	7	0	8
Sonstige Straftaten im Amt (6550)	2	0	0	0	2	0	0	0

EINZELDARSTELLUNG VON DELIKTSBEREICHEN

ANGABEN ZUM TATVERDÄCHTIGEN

Tatverdächtige ...	Alleinhandelnd		bereits in Erscheinung getreten		Konsument harter Drogen		unter Alkohol- einfluss		Schusswaffe mitgeführt	
	abs.	Anteil	abs.	Anteil	abs.	Anteil	abs.	Anteil	abs.	Anteil
Wettbewerbs-, Korruptions- und Amtsdelikte (6500)	185	66,8%	80	28,9%	4	1,4%	5	1,8%	9	3,2%
Vorteilsannahme, Bestech- lichkeit (6510)	39	97,5%	15	37,5%	0	0,0%	0	0,0%	0	0,0%
Vorteilsgewährung, Beste- chung (6520)	62	69,7%	33	37,1%	4	4,5%	5	5,6%	0	0,0%
Sonstige Straftaten im Amt (6550)	67	69,8%	16	16,7%	0	0,0%	0	0,0%	9	9,4%

EINZELDARSTELLUNG VON DELIKTSBEREICHEN

SACHBESCHÄDIGUNG

10-JAHRES-ENTWICKLUNG

FÄLLE

	2003	2004	2005	2006	2007	2008	2009	2010	2011	2012
Sachbeschädigung (6740)	69.204	72.043	71.871	75.383	81.917	83.381	79.322	75.006	76.726	73.482
an Kraftfahrzeugen (6741)	30.332	32.094	31.685	32.123	32.887	32.914	31.579	30.185	31.005	29.566
auf Straßen, Wegen oder Plätzen (6743)	883	1.053	1.334	1.412	1.938	5.146	5.738	6.467	8.967	9.809

FÄLLE UND TATVERDÄCHTIGE SACHBESCHÄDIGUNG (6740)

	2003	2004	2005	2006	2007	2008	2009	2010	2011	2012
Fälle	69.204	72.043	71.871	75.383	81.917	83.381	79.322	75.006	76.726	73.482
Tatverdächtige	12.798	15.508	14.528	14.930	16.123	15.638	14.658	13.791	14.127	12.929

EINZELDARSTELLUNG VON DELIKTSBEREICHEN

ERFASSTE FÄLLE SACHBESCHÄDIGUNG NACH STADT-/LANDKREISEN (SCHLÜSSEL 6740)

Bereich	erfasste Fälle		Zu-/Abnahme		AQ in %		HZ
	2011	2012	absolut	in %	2011	2012	
Land Baden-Württemberg	76.726	73.482	-3.244	-4,2	19,6	19,0	681
Regierungsbezirk Stuttgart²⁶	21.160	20.793	-367	-1,7	20,5	18,4	611
Stuttgart, Stadtkreis	7.488	7.132	-356	-4,8	14,3	20,2	1.163
Böblingen	2.471	2.472	1	0,0	19,7	19,7	664
Esslingen	3.665	3.448	-217	-5,9	19,9	17,6	667
Göppingen	1.375	1.373	-2	-0,1	21,1	22,1	545
Ludwigsburg	3.441	3.260	-181	-5,3	19,8	14,7	626
Rems-Murr-Kreis	2.967	2.877	-90	-3,0	21,0	20,4	692
Heilbronn, Stadtkreis	1.061	1.420	359	33,8	15,7	16,0	1.143
Heilbronn, Landkreis	1.642	1.551	-91	-5,5	20,2	16,1	472
Hohenlohekreis	533	510	-23	-4,3	23,1	21,6	469
Schwäbisch Hall	786	838	52	6,6	30,5	21,5	445
Main-Tauber-Kreis	765	697	-68	-8,9	20,9	22,4	524
Heidenheim	821	856	35	4,3	23,9	19,3	655
Ostalbkreis	1.633	1.491	-142	-8,7	19,3	18,1	480
Regierungsbezirk Karlsruhe	19.324	17.781	-1.543	-8,0	18,9	18,2	646
Baden-Baden, Stadtkreis	437	409	-28	-6,4	19,9	16,9	751
Karlsruhe, Stadtkreis	2.687	2.342	-345	-12,8	16,4	19,5	787
Karlsruhe, Landkreis	2.700	2.307	-393	-14,6	14,1	17,6	533
Rastatt	1.368	1.374	6	0,4	21,9	22,4	606
Heidelberg, Stadtkreis	1.533	1.435	-98	-6,4	21,3	18,3	959
Mannheim, Stadtkreis	3.024	2.571	-453	-15,0	21,0	21,4	816
Neckar-Odenwald-Kreis	658	768	110	16,7	20,1	20,3	525
Rhein-Neckar-Kreis	3.318	3.202	-116	-3,5	19,7	16,6	594
Pforzheim, Stadtkreis	1.155	1.044	-111	-9,6	24,9	16,5	865
Calw	769	768	-1	-0,1	17,0	15,2	489
Enzkreis	1.042	999	-43	-4,1	12,9	10,1	515
Freudenstadt	633	562	-71	-11,2	23,2	20,3	474
Regierungsbezirk Freiburg	17.043	16.439	-604	-3,5	21,5	19,9	745
Freiburg, Stadtkreis	2.607	2.445	-162	-6,2	20,6	20,2	1.067
Breisgau-Hochschwarzwald	1.713	1.608	-105	-6,1	26,6	24,6	637
Emmendingen	1.178	931	-247	-21,0	26,0	26,5	586
Ortenaukreis	3.113	2.846	-267	-8,6	23,6	20,1	681
Rottweil	671	636	-35	-5,2	20,3	25,9	458
Schwarzwald-Baar-Kreis	1.240	1.071	-169	-13,6	20,8	15,9	519
Tuttlingen	795	683	-112	-14,1	25,7	25,6	509
Konstanz	1.839	1.919	80	4,4	20,0	19,1	684
Lörrach	2.776	3.272	496	17,9	14,9	14,8	1.465

²⁶ Ohne Stadt Stuttgart

EINZELDARSTELLUNG VON DELIKTSBEREICHEN

Waldshut	1.111	1.028	-83	-7,5	22,7	19,7	619
Regierungsbezirk Tübingen	11.659	11.281	-378	-3,2	19,6	19,7	623
Reutlingen	1.975	2.163	188	9,5	18,7	17,8	770
Tübingen	1.655	1.596	-59	-3,6	19,0	16,8	719
Zollernalbkreis	1.069	1.119	50	4,7	23,3	22,3	596
Ulm, Stadtkreis	1.280	1.150	-130	-10,2	19,1	21,9	930
Alb-Donau-Kreis	839	661	-178	-21,2	22,9	18,8	348
Biberach	953	988	35	3,7	16,8	21,3	521
Bodenseekreis	1.306	1.148	-158	-12,1	24,0	25,3	547
Ravensburg	1.796	1.756	-40	-2,2	16,0	17,9	632
Sigmaringen	786	700	-86	-10,9	19,5	17,9	539

EINZELDARSTELLUNG VON DELIKTSBEREICHEN

VORJAHRESVERGLEICH

	2011			2012		
	erfasste Fälle	aufgeklärte Fälle	AQ in %	erfasste Fälle	aufgeklärte Fälle	AQ in %
Sachbeschädigung (6740)	76.726	15.017	19,6	73.482	13.998	19,0
an Kraftfahrzeugen (6741)	31.005	4.340	14,0	29.566	4.213	14,2
auf Straßen, Wegen oder Plätzen (6743)	8.967	1.247	13,9	9.809	1.091	11,1

VERSUCHE/VERTEILUNG NACH GEMEINDEGRÖÖE

Straftat	erfasste Fälle	Versuche	Verteilung nach Gemeindegröße (Einwohner)			
			bis 20T	20T-100T	100T-500T	500T u. mehr
Sachbeschädigung (6740)	73.482	513	27.392	25.481	13.421	7.132
an Kraftfahrzeugen (6741)	29.566	147	10.155	10.445	6.228	2.712
auf Straßen, Wegen oder Plätzen (6743)	9.809	51	4.825	3.477	1.024	482

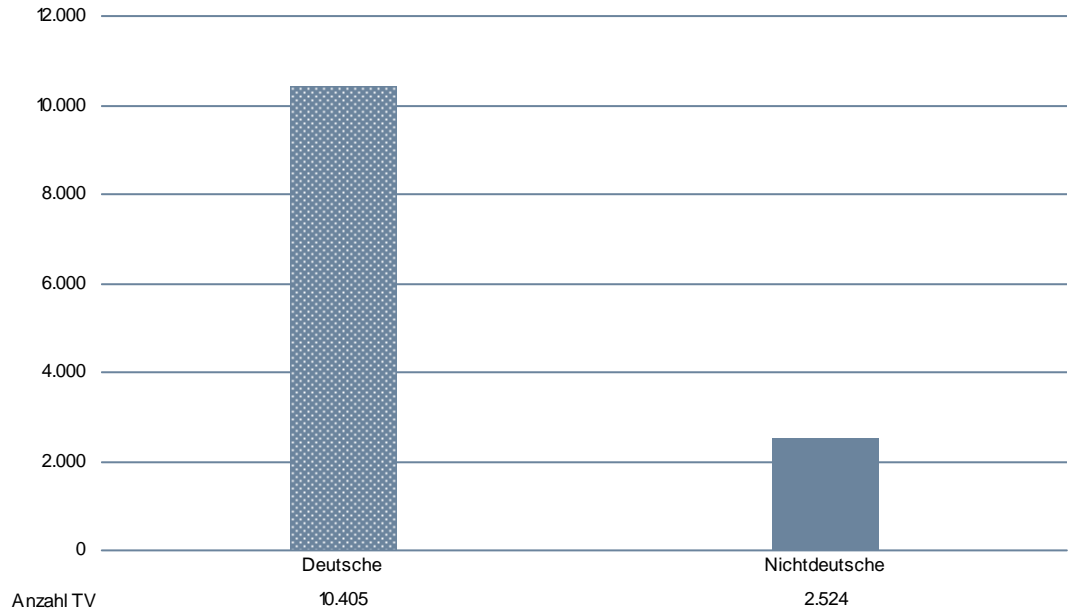
GESCHLECHTS- UND ALTERSSTRUKTUR DER TATVERDÄCHTIGEN

	insg.	männlich	weiblich	Kinder	Jugendl.	Heranw.	Erwachs.
Sachbeschädigung (6740)	12.929	11.339	1.590	1.402	2.937	1.773	6.817
an Kraftfahrzeugen (6741)	3.280	2.832	448	203	493	503	2.081
auf Straßen, Wegen oder Plätzen (6743)	1.463	1.361	102	167	581	317	398

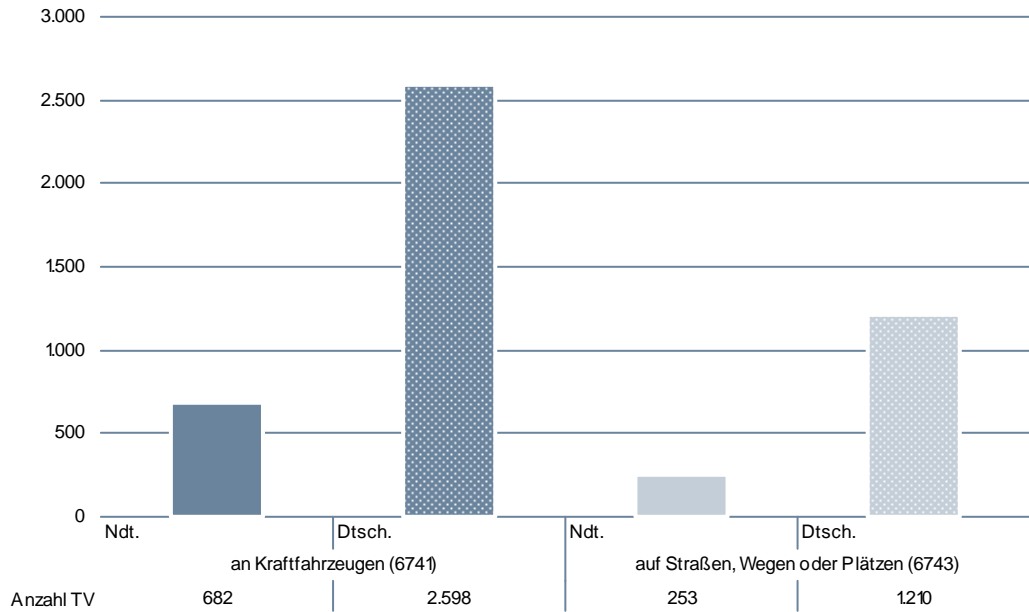
EINZELDARSTELLUNG VON DELIKTSBEREICHEN

ANTEILE DER NICHTDEUTSCHEN TATVERDÄCHTIGEN

ANZAHL DER TV BEI SACHBESCHÄDIGUNG IN ABSOLUTEN ZAHLEN



ANZAHL DER DEUTSCHEN UND NICHTDEUTSCHEN TATVERDÄCHTIGEN IN AUSGESUCHTEN DELIKTSBEREICHEN DER SACHBESCHÄDIGUNG



EINZELDARSTELLUNG VON DELIKTSBEREICHEN

NICHTDEUTSCHE TATVERDÄCHTIGE NACH STAATSANGEHÖRIGKEIT

Sachbeschädigung (6740)	TV nach Staatsangehörigkeit				
	163 TÜRKEI	137 ITALIEN	152 POLEN	134 GRIECHENLAND	130 KROATIEN
	684	336	126	108	78
an Kraftfahrzeugen (6741)	163 TÜRKEI	137 ITALIEN	152 POLEN	134 GRIECHENLAND	130 KROATIEN
	166	100	38	34	23
auf Straßen, Wegen oder Plätzen (6743)	163 TÜRKEI	137 ITALIEN	134 GRIECHENLAND	150 KOSOVO	152 POLEN
	81	36	10	10	9

NICHTDEUTSCHE TATVERDÄCHTIGE NACH AUFENTHALTSGRUND IN DEUTSCHLAND

Sachbeschädigung (6740)	Nd. TV	Aufenthalt der nichtdeutschen TV						
		illeg.	legal (ohne Stationierungstreitkräfte/Angehörige)					
			Tourist/ Durchr.	Student/ Schüler	Arbeit- nehmer	Gewer- betreib.	Asylbe- werber	Son- stige
	2.524	11	103	589	608	47	53	1.101
an Kraftfahrzeugen (6741)	682	2	29	96	209	23	10	307
auf Straßen, Wegen oder Plätzen (6743)	253	2	8	101	43	0	4	94

ANGABEN ZUM TATVERDÄCHTIGEN

Tatverdächtige ...	Alleinhandelnd		bereits in Er- scheinung getreten		Konsument harter Drogen		unter Alkohol- einfluss		Schusswaffe mitgeführt	
	abs.	Anteil	abs.	Anteil	abs.	Anteil	abs.	Anteil	abs.	Anteil
Sachbeschädigung (6740)	8.227	63,6%	6.886	53,3%	585	4,5%	4.152	32,1%	49	0,4%
an Kraftfahrzeugen (6741)	2.459	75,0%	1.840	56,1%	146	4,5%	1.188	36,2%	3	0,1%
auf Straßen, Wegen oder Plätzen (6743)	566	38,7%	689	47,1%	38	2,6%	551	37,7%	2	0,1%

EINZELDARSTELLUNG VON DELIKTSBEREICHEN

RAUSCHGIFTKRIMINALITÄT

Da der Jahresbericht „Rauschgiftkriminalität in BW“ eine detaillierte Darstellung zur Rauschgiftkriminalität enthält, ist die Detaillierung zur Rauschgiftkriminalität im PKS-Jahrbuch reduziert worden: Sie erfolgt nur noch im Umfang „Summieren der Schlüssel“.

Straftaten, die begangen wurden, um den Rauschgiftkonsum zu finanzieren (= indirekte Beschaffungskriminalität) und die in der PKS über entsprechende Schlüssel dargestellt sind, werden der Rauschgiftkriminalität statistisch nicht zugeordnet.

Der Summenschlüssel zur Rauschgiftkriminalität (Schlüssel 8910) setzt sich aus den Straftaten gg. das Betäubungsmittelgesetz (Schlüssel 7300) (Besitz, Herstellung, Konsum, Handel und Schmuggel, illegale Einfuhr und sonstige Verstöße – darunter auch Handlungen i. Z. mit nicht geringen Mengen (Schlüssel 7348) - und der direkten Rauschgiftbeschaffungskriminalität (Schlüssel 8911) zusammen.

Zu letzterem zählen (abschließend):

- Raub zur Erlangung von Betäubungsmitteln (BtM) (Schlüssel 2180)
- Diebstahl von BtM aus Apotheken pp. (Schlüssel *71* bis *74*)
- Diebstahl von Rezeptformularen (Schlüssel *75*) und
- Fälschung von Rezeptformularen zur Erlangung von BtM (Schlüssel 5420)

Hier dargestellt werden die sich zur Rauschgiftkriminalität (8910) summierenden Straftaten gg. das Betäubungsmittelgesetz (7300) und der direkten Rauschgiftbeschaffungskriminalität (8911).

EINZELDARSTELLUNG VON DELIKTSBEREICHEN

10-JAHRES-ENTWICKLUNG

FÄLLE (SCHLÜSSEL 8910)

	2003	2004	2005	2006	2007	2008	2009	2010	2011	2012
Rauschgiftkriminalität (8910)	30.262	39.478	37.467	34.127	30.184	27.678	25.198	24.441	27.053	27.561
Allgemeine Verstöße nach § 29 BtMG (7310)	22.926	29.518	27.271	25.490	21.202	18.610	17.294	16.986	19.261	20.032
Illegaler Handel u. Schmuggel nach § 29 BtMG (7320)	5.861	7.601	6.784	5.533	5.160	5.098	4.394	4.089	4.218	4.204
Illegale Einfuhr nach § 30 Abs. 1 Nr. 4 BtMG (7330)	470	982	1.576	948	1.073	866	461	555	334	258
Sonstige Verstöße gg. das BtMG, darunter auch Handlungen i. Z. mit nicht geringen Mengen (7340)	633	1.089	1.519	1.811	2.348	2.640	2.587	2.312	2.390	2.559
Direkte Beschaffungskriminalität (8911)	372	288	317	345	401	464	462	499	850	508

FÄLLE UND TATVERDÄCHTIGE (SCHLÜSSEL 8910)

	2003	2004	2005	2006	2007	2008	2009	2010	2011	2012
Fälle	30.262	39.478	37.467	34.127	30.184	27.678	25.198	24.441	27.053	27.561
Tatverdächtige	25.299	32.054	30.794	28.257	25.014	22.675	20.440	20.267	22.324	23.350

EINZELDARSTELLUNG VON DELIKTSBEREICHEN

ERFASSTE FÄLLE NACH STADT-/LANDKREISEN (SCHLÜSSEL 8910)

Bereich	erfasste Fälle		Zu-/Abnahme		AQ in %		HZ
	2011	2012	absolut	in %	2011	2012	
Land Baden-Württemberg	27.053	27.561	508	1,9	95,5	95,0	256
Regierungsbezirk Stuttgart²⁷	6.013	6.381	368	6,1	96,0	95,4	188
Stuttgart, Stadtkreis	2.386	2.795	409	17,1	88,9	88,2	456
Böblingen	741	806	65	8,8	97,2	94,7	216
Esslingen	862	1.027	165	19,1	93,9	95,5	199
Göppingen	348	302	-46	-13,2	95,1	96,0	120
Ludwigsburg	829	1.014	185	22,3	95,3	95,6	195
Rems-Murr-Kreis	710	681	-29	-4,1	95,6	93,1	164
Heilbronn, Stadtkreis	579	537	-42	-7,3	98,4	95,5	432
Heilbronn, Landkreis	467	529	62	13,3	96,8	95,8	161
Hohenlohekreis	198	147	-51	-25,8	100,0	98,0	135
Schwäbisch Hall	333	391	58	17,4	95,8	96,7	207
Main-Tauber-Kreis	219	249	30	13,7	98,2	96,4	187
Heidenheim	268	248	-20	-7,5	96,3	98,4	190
Ostalbkreis	459	450	-9	-2,0	94,1	94,7	145
Regierungsbezirk Karlsruhe	7.741	7.278	-463	-6,0	96,1	95,7	264
Baden-Baden, Stadtkreis	227	160	-67	-29,5	98,7	96,9	294
Karlsruhe, Stadtkreis	1.343	1.462	119	8,9	96,1	96,3	491
Karlsruhe, Landkreis	651	584	-67	-10,3	96,0	92,1	135
Rastatt	656	459	-197	-30,0	93,9	91,3	202
Heidelberg, Stadtkreis	593	711	118	19,9	95,8	95,8	475
Mannheim, Stadtkreis	1.369	1.278	-91	-6,6	94,9	96,9	406
Neckar-Odenwald-Kreis	177	226	49	27,7	97,7	97,3	155
Rhein-Neckar-Kreis	1.628	1.378	-250	-15,4	96,7	96,0	256
Pforzheim, Stadtkreis	447	484	37	8,3	97,3	95,5	401
Calw	199	133	-66	-33,2	97,0	92,5	85
Enzkreis	260	245	-15	-5,8	95,8	98,0	126
Freudenstadt	191	158	-33	-17,3	99,5	99,4	133
Regierungsbezirk Freiburg	6.852	6.705	-147	-2,1	95,8	96,0	304
Freiburg, Stadtkreis	1.285	1.404	119	9,3	96,3	96,7	613
Breisgau-Hochschwarzwald	459	503	44	9,6	93,9	95,2	199
Emmendingen	327	332	5	1,5	96,0	96,4	209
Ortenaukreis	1.182	1.317	135	11,4	95,9	94,4	315
Rottweil	158	165	7	4,4	94,9	93,9	119
Schwarzwald-Baar-Kreis	376	273	-103	-27,4	92,0	94,9	132
Tuttlingen	235	184	-51	-21,7	96,2	96,2	137
Konstanz	909	888	-21	-2,3	95,7	96,7	317
Lörrach	1.414	1.186	-228	-16,1	96,1	96,3	531

²⁷ Ohne Stadt Stuttgart

EINZELDARSTELLUNG VON DELIKTSBEREICHEN

Waldshut	507	453	-54	-10,7	97,6	98,2	273
Regierungsbezirk Tübingen	4.014	4.374	360	9,0	97,4	96,2	241
Reutlingen	655	1.029	374	57,1	99,1	96,4	366
Tübingen	596	631	35	5,9	94,8	94,0	284
Zollernalbkreis	236	281	45	19,1	97,9	97,9	150
Ulm, Stadtkreis	610	584	-26	-4,3	98,0	96,9	472
Alb-Donau-Kreis	287	266	-21	-7,3	99,7	98,5	140
Biberach	239	228	-11	-4,6	97,5	96,5	120
Bodenseekreis	605	422	-183	-30,2	98,2	97,6	201
Ravensburg	579	691	112	19,3	94,8	94,2	249
Sigmaringen	207	242	35	16,9	98,6	97,5	186

EINZELDARSTELLUNG VON DELIKTSBEREICHEN

VORJAHRESVERGLEICH

	2011			2012		
	erfasste Fälle	aufgeklärte Fälle	AQ in %	erfasste Fälle	aufgeklärte Fälle	AQ in %
Rauschgiftkriminalität (8910)	27.053	25.849	95,5	27.561	26.187	95,0
Allgemeine Verstöße nach § 29 BtMG (7310)	19.261	18.578	96,5	20.032	19.292	96,3
Illegaler Handel u. Schmuggel nach § 29 BtMG (7320)	4.218	4.012	95,1	4.204	3.952	94,0
Illegale Einfuhr nach § 30 Abs. 1 Nr. 4 BtMG (7330)	334	328	98,2	258	256	99,2
Sonstige Verstöße gg. das BtMG, darunter auch Handlungen i. Z. mit nicht geringen Mengen (7340)	2.390	2.232	93,4	2.559	2.340	91,4
Direkte Beschaffungskriminalität (8911)	850	699	82,2	508	347	68,3

VERSUCHE/VERTEILUNG NACH GEMEINDEGRÖÖE

Straftat	erfasste Fälle	Versuche	Verteilung nach Gemeindegröße (Einwohner)			
			bis 20T	20T-100T	100T-500T	500T u. mehr
Rauschgiftkriminalität (8910)	27.561	359	7.914	9.805	7.019	2.795
Allgemeine Verstöße nach § 29 BtMG (7310)	20.032	211	5.368	7.094	5.423	2.135
Illegaler Handel u. Schmuggel nach § 29 BtMG (7320)	4.204	58	1.318	1.567	886	429
Illegale Einfuhr nach § 30 Abs. 1 Nr. 4 BtMG (7330)	258	7	92	106	47	9
Sonstige Verstöße gg. das BtMG, darunter auch Handlungen i. Z. mit nicht geringen Mengen (7340)	2.559	23	993	842	540	177
Direkte Beschaffungskriminalität (8911)	508	60	143	196	123	45

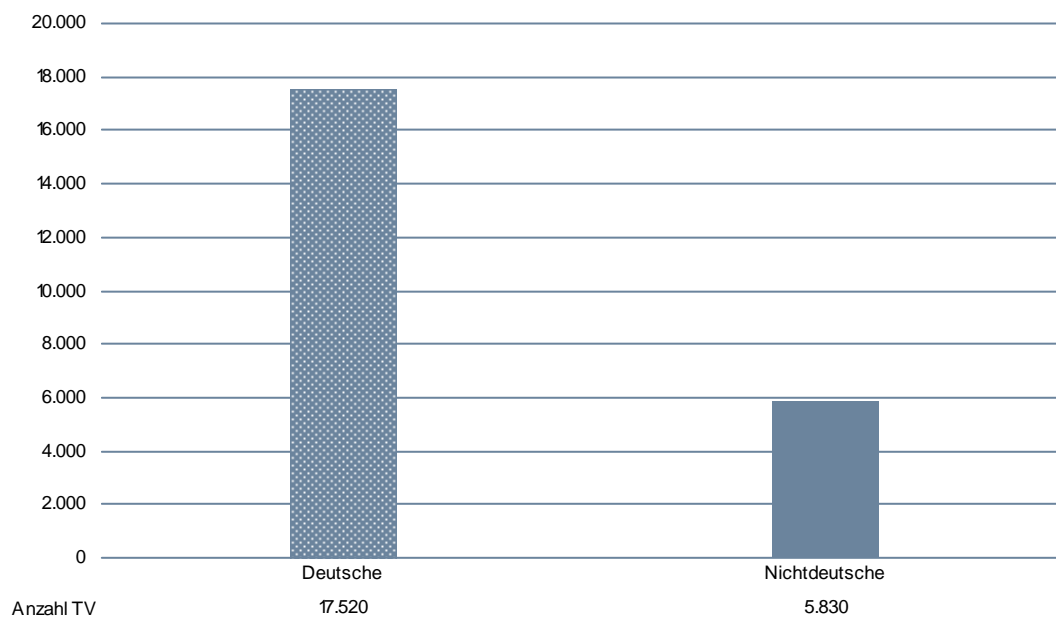
EINZELDARSTELLUNG VON DELIKTSBEREICHEN

GESCHLECHTS- UND ALTERSSTRUKTUR DER TATVERDÄCHTIGEN

	insg.	männlich	weiblich	Kinder	Jugendl.	Heranw.	Erwachs.
Rauschgiftkriminalität (8910)	23.350	20.713	2.637	70	2.798	4.339	16.143
Allgemeine Verstöße nach § 29 BtMG (7310)	17.743	15.764	1.979	64	2.338	3.548	11.793
Illegaler Handel u. Schmuggel nach § 29 BtMG (7320)	3.887	3.489	398	11	533	753	2.590
Illegale Einfuhr nach § 30 Abs. 1 Nr. 4 BtMG (7330)	337	298	39	0	10	29	298
Sonstige Verstöße gg. das BtMG, darunter auch Handlungen i. Z. mit nicht geringen Mengen (7340)	2.517	2.230	287	0	97	241	2.179
Direkte Beschaffungskriminalität (8911)	230	181	49	0	2	20	208

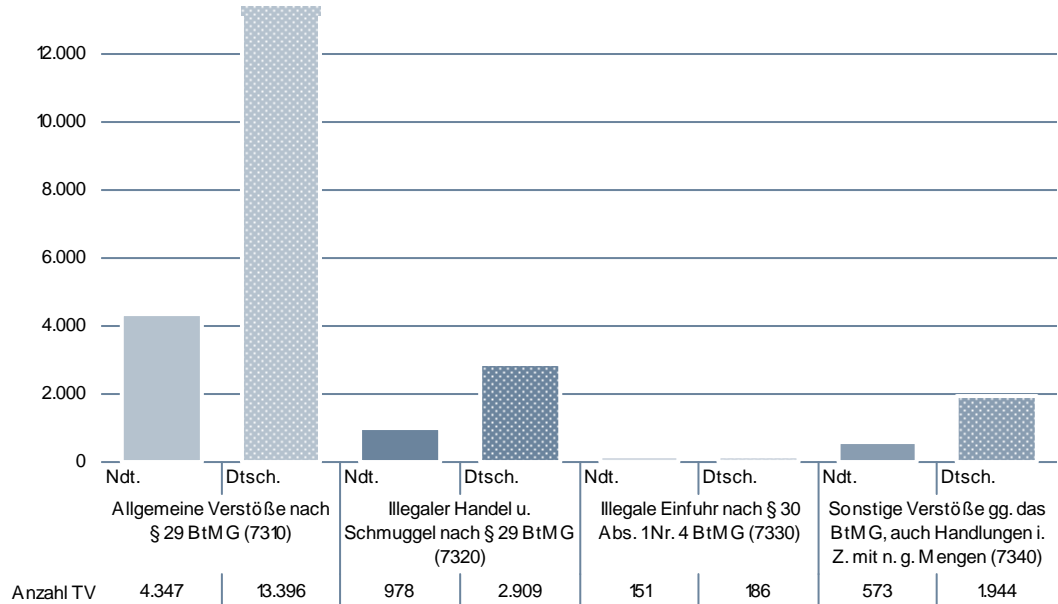
ANTEILE DER NICHTDEUTSCHEN TATVERDÄCHTIGEN

ANZAHL DER TV BEI DER RAUSCHGIFTKRIMINALITÄT (8910) IN ABSOLUTEN ZAHLEN



EINZELDARSTELLUNG VON DELIKTSBEREICHEN

ANTEILE DER DEUTSCHEN UND NICHTDEUTSCHEN TATVERDÄCHTIGEN AN AUSGESUCHTEN DELIKTSBEREICHEN



EINZELDARSTELLUNG VON DELIKTSBEREICHEN

NICHTDEUTSCHE TATVERDÄCHTIGE NACH STAATSANGEHÖRIGKEIT

Rauschgiftkriminalität (8910)	TV nach Staatsangehörigkeit				
	163 TÜRKEI	137 ITALIEN	129 FRANKREICH	158 SCHWEIZ	134 GRIECHENLAND
	1.271	724	612	335	187
Allgemeine Verstöße nach § 29 BtMG (7310)	163 TÜRKEI	137 ITALIEN	129 FRANKREICH	158 SCHWEIZ	134 GRIECHENLAND
	914	575	536	287	122
Illegaler Handel u. Schmuggel nach § 29 BtMG (7320)	163 TÜRKEI	137 ITALIEN	129 FRANKREICH	158 SCHWEIZ	134 GRIECHENLAND
	242	115	54	41	38
Illegale Einfuhr nach § 30 Abs. 1 Nr. 4 BtMG (7330)	148 NIEDERLANDE	129 FRANKREICH	163 TÜRKEI	161 SPANIEN	170 SERBIEN
	22	18	11	8	8
Sonstige Verstöße gg. das BtMG, darunter auch Handlungen i. Z. mit nicht geringen Mengen (7340)	163 TÜRKEI	137 ITALIEN	134 GRIECHENLAND	130 KROATIEN	138 JUGOSLAWIEN (EHM.)
	174	58	27	22	21
Direkte Beschaffungskriminalität (8911)	163 TÜRKEI	129 FRANKREICH	137 ITALIEN	138 JUGOSLAWIEN (EHM.)	160 RUSSISCHE FÖDERATION
	12	3	3	2	2

EINZELDARSTELLUNG VON DELIKTSBEREICHEN

NICHTDEUTSCHE TATVERDÄCHTIGE NACH AUFENTHALTSGRUND IN DEUTSCHLAND

	Nd. TV	Aufenthalt der nichtdeutschen TV						
		illeg.	legal (ohne Stationierungsstreitkräfte/Angehörige)					
			Tourist/ Durchr.	Student/ Schüler	Arbeit- nehmer	Gewer- betreib.	Asylbe- werber	Son- stige
Rauschgiftkriminalität (8910)	5.830	0	1.003	382	1.175	64	102	106
Allgemeine Verstöße nach § 29 BtMG (7310)	4.347	33	802	329	850	36	53	2.223
Illegaler Handel u. Schmuggel nach § 29 BtMG (7320)	978	9	139	57	212	13	41	505
Illegale Einfuhr nach § 30 Abs. 1 Nr. 4 BtMG (7330)	151	2	49	3	15	1	1	80
Sonstige Verstöße gg. das BtMG, darunter auch Handlungen i. Z. mit nicht geringen Mengen (7340)	573	7	20	15	143	14	13	361
Direkte Beschaffungskriminalität (8911)	33	0	0	1	8	0	1	23

ANGABEN ZUM TATVERDÄCHTIGEN

Tatverdächtige ...	Alleinhandelnd		bereits in Er- scheinung getreten		Konsument harter Drogen		unter Alkohol- einfluss		Schusswaffe mitgeführt	
	abs.	Anteil	abs.	Anteil	abs.	Anteil	abs.	Anteil	abs.	Anteil
	Rauschgiftkriminalität (8910)	21.875	93,7%	14.909	63,9%	7.252	31,1%	1.957	8,4%	95
Allgemeine Verstöße nach § 29 BtMG (7310)	17.036	96,0%	10.848	61,1%	5.143	29,0%	1.788	10,1%	55	0,3%
Illegaler Handel u. Schmuggel nach § 29 BtMG (7320)	3.569	91,8%	2.989	76,9%	1.538	39,6%	122	3,1%	13	0,3%
Illegale Einfuhr nach § 30 Abs. 1 Nr. 4 BtMG (7330)	199	59,1%	182	54,0%	133	39,5%	4	1,2%	4	1,2%
Sonstige Verstöße gg. das BtMG, darunter auch Handlungen i. Z. mit nicht geringen Mengen (7340)	1.985	78,9%	1.835	72,9%	887	35,2%	56	2,2%	21	0,8%
Direkte Beschaffungskriminalität (8911)	192	83,5%	191	83,0%	128	55,7%	8	3,5%	2	0,9%

EINZELDARSTELLUNG VON DELIKTSBEREICHEN

GEWALTKRIMINALITÄT

Neben den weiter unten aufgeführten Straftaten zählt zur Gewaltkriminalität auch der Angriff auf den Luft- und Seeverkehr nach § 316c StGB (Schlüssel: 2350). Da in Baden-Württemberg solche Straftaten bisher nicht geschehen sind, erfolgt keine Berücksichtigung.

10-JAHRES-ENTWICKLUNG

FÄLLE (SCHLÜSSEL 8920)

	2003	2004	2005	2006	2007	2008	2009	2010	2011	2012
Gewaltkriminalität (8920)	17.123	19.380	19.396	19.213	20.229	19.197	18.858	19.087	18.929	18.442
Mord (0100)	112	111	82	94	91	81	91	92	87	84
Totschlag u. Tötung auf Verlangen (0200)	197	187	184	176	193	181	155	174	168	201
Vergewaltigung (1110)	1.025	1.134	1.051	1.008	973	818	732	824	832	831
Raub (2100)	3.601	3.673	3.293	3.041	3.185	3.099	3.231	3.249	3.502	3.541
Körperverletzung mit Todesfolge (2210)	13	16	7	10	4	12	4	7	1	8
Gefährliche u. schwere Körperverletzung (2220)	12.150	14.243	14.759	14.871	15.757	14.991	14.617	14.721	14.319	13.766
Erpresserischer Menschenraub (2330)	15	7	12	8	17	11	14	15	14	6
Geiselnahme (2340)	10	9	8	5	9	4	14	5	6	5

TATVERDÄCHTIGE UND OPFER BEI GEWALTKRIMINALITÄT (8920)

	2003	2004	2005	2006	2007	2008	2009	2010	2011	2012
Tatverdächtige	17.722	21.293	21.451	21.165	21.855	20.663	20.035	19.775	19.421	18.313
Opfer	21.614	23.586	23.811	23.755	25.323	23.644	22.962	23.247	23.405	22.611

EINZELDARSTELLUNG VON DELIKTSBEREICHEN

ERFASSTE FÄLLE GEWALTKRIMINALITÄT NACH STADT-/LANDKREISEN (SCHLÜSSEL 8920)

Bereich	erfasste Fälle		Zu-/Abnahme		AQ in %		HZ
	2011	2012	absolut	in %	2011	2012	
Land Baden-Württemberg	18.929	18.442	-487	-2,6	78,4	77,3	171
Regierungsbezirk Stuttgart²⁸	4.535	4.501	-34	-0,7	80,6	82,1	132
Stuttgart, Stadtkreis	2.591	2.636	45	1,7	71,2	71,1	430
Böblingen	527	537	10	1,9	77,4	82,3	144
Esslingen	659	742	83	12,6	80,0	82,6	143
Göppingen	298	296	-2	-0,7	79,5	80,7	117
Ludwigsburg	667	654	-13	-1,9	79,8	80,6	126
Rems-Murr-Kreis	729	608	-121	-16,6	82,9	84,2	146
Heilbronn, Stadtkreis	304	293	-11	-3,6	71,1	72,7	236
Heilbronn, Landkreis	326	325	-1	-0,3	82,8	87,1	99
Hohenlohekreis	76	100	24	31,6	82,9	84,0	92
Schwäbisch Hall	234	225	-9	-3,8	87,6	87,1	119
Main-Tauber-Kreis	112	119	7	6,3	87,5	93,3	89
Heidenheim	188	178	-10	-5,3	84,6	79,8	136
Ostalbkreis	415	424	9	2,2	80,5	78,3	137
Regierungsbezirk Karlsruhe	4.914	4.936	22	0,4	77,8	75,4	179
Baden-Baden, Stadtkreis	117	97	-20	-17,1	88,0	84,5	178
Karlsruhe, Stadtkreis	830	883	53	6,4	72,8	70,7	297
Karlsruhe, Landkreis	524	458	-66	-12,6	83,8	82,5	106
Rastatt	350	317	-33	-9,4	82,0	80,1	140
Heidelberg, Stadtkreis	382	417	35	9,2	74,9	71,9	279
Mannheim, Stadtkreis	1.176	1.265	89	7,6	72,5	71,1	402
Neckar-Odenwald-Kreis	146	153	7	4,8	93,2	88,2	105
Rhein-Neckar-Kreis	616	621	5	0,8	82,8	78,7	115
Pforzheim, Stadtkreis	345	358	13	3,8	75,9	74,6	297
Calw	138	106	-32	-23,2	81,2	74,5	68
Enzkreis	109	110	1	0,9	74,3	76,4	57
Freudenstadt	181	151	-30	-16,6	83,4	84,8	127
Regierungsbezirk Freiburg	4.040	3.667	-373	-9,2	79,0	77,3	166
Freiburg, Stadtkreis	1.020	804	-216	-21,2	71,9	71,0	351
Breisgau-Hochschwarzwald	383	324	-59	-15,4	79,6	76,5	128
Emmendingen	241	247	6	2,5	85,9	86,2	156
Ortenaukreis	576	593	17	3,0	74,3	74,4	142
Rottweil	138	122	-16	-11,6	87,7	74,6	88
Schwarzwald-Baar-Kreis	288	242	-46	-16,0	85,8	75,2	117
Tuttlingen	224	200	-24	-10,7	75,4	77,5	149
Konstanz	547	525	-22	-4,0	83,4	81,7	187
Lörrach	452	425	-27	-6,0	86,9	84,2	190

²⁸ Ohne Stadt Stuttgart

EINZELDARSTELLUNG VON DELIKTSBEREICHEN

Waldshut	171	185	14	8,2	77,8	79,5	111
Regierungsbezirk Tübingen	2.848	2.697	-151	-5,3	81,6	78,9	149
Reutlingen	481	470	-11	-2,3	85,9	84,5	167
Tübingen	278	264	-14	-5,0	77,3	78,4	119
Zollernalbkreis	271	245	-26	-9,6	86,0	79,6	131
Ulm, Stadtkreis	432	369	-63	-14,6	74,3	66,4	298
Alb-Donau-Kreis	170	155	-15	-8,8	86,5	82,6	82
Biberach	228	244	16	7,0	82,9	77,5	129
Bodenseekreis	354	308	-46	-13,0	81,4	82,8	147
Ravensburg	415	476	61	14,7	81,4	77,9	171
Sigmaringen	219	166	-53	-24,2	82,6	84,3	128

VORJAHRESVERGLEICH

	2011			2012		
	erfasste Fälle	aufgeklärte Fälle	AQ in %	erfasste Fälle	aufgeklärte Fälle	AQ in %
Gewaltkriminalität (8920)	18.929	14.839	78,4	18.442	14.253	77,3
Mord (0100)	87	88	101,1	84	77	91,7
Totschlag u. Tötung auf Verlangen (0200)	168	168	100,0	201	191	95,0
Vergewaltigung (1110)	832	706	84,9	831	683	82,2
Raub (2100)	3.502	2.016	57,6	3.541	1.990	56,2
Körperverletzung mit Todesfolge (2210)	1	1	100,0	8	7	87,5
Gefährliche u. schwere Körperverletzung (2220)	14.319	11.842	82,7	13.766	11.294	82,0
Erpresserischer Menschenraub (2330)	14	12	85,7	6	6	100,0
Geiselnahme (2340)	6	6	100,0	5	5	100,0

EINZELDARSTELLUNG VON DELIKTSBEREICHEN

VERSUCHE/VERTEILUNG NACH GEMEINDEGRÖßE

Straftat	erfasste Fälle	Versuche	Verteilung nach Gemeindegröße (Einwohner)			
			bis 20T	20T-100T	100T-500T	500T u. mehr
Gewaltkriminalität (8920)	18.442	2.514	4.736	6.379	4.686	2.636
Mord (0100)	84	46	32	29	15	7
Totschlag u. Tötung auf Verlangen (0200)	201	168	61	83	33	24
Vergewaltigung (1110)	831	152	279	291	165	95
Raub (2100)	3.541	746	734	1.156	1.022	627
Körperverletzung mit Todesfolge (2210)	8	0	4	3	1	0
Gefährliche u. schwere Körperverletzung (2220)	13.766	1.398	3.623	4.813	3.446	1.883
Erpresserischer Menschenraub (2330)	6	2	2	3	1	0
Geiselnahme (2340)	5	2	1	1	3	0

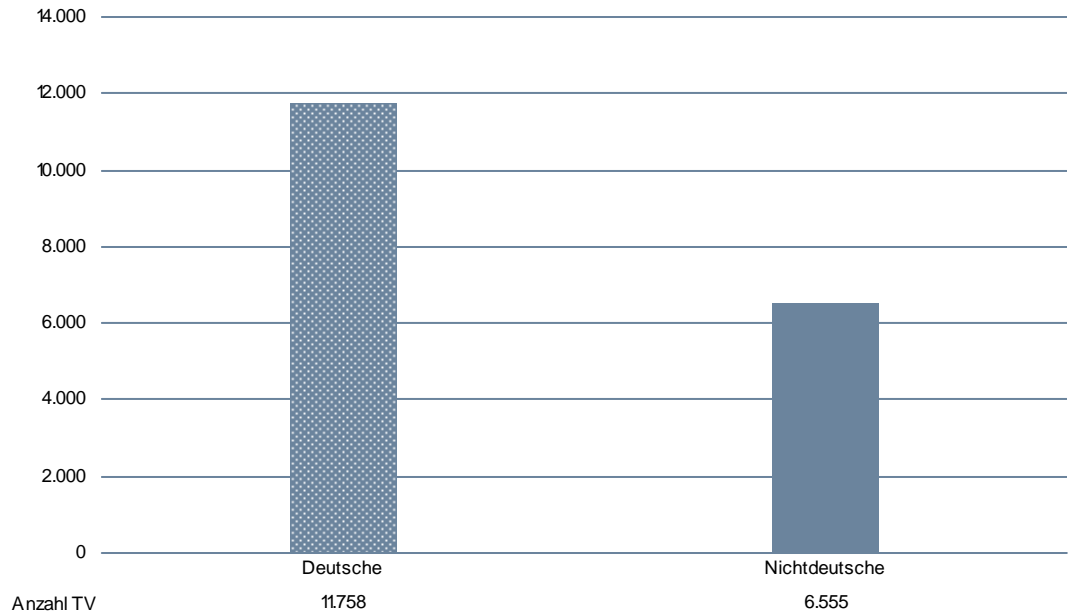
GESCHLECHTS- UND ALTERSSTRUKTUR DER TATVERDÄCHTIGEN

	insg.	männlich	weiblich	Kinder	Jugendl.	Heranw.	Erwachs.
Gewaltkriminalität (8920)	18.313	16.115	2.198	600	2.864	3.060	11.789
Mord (0100)	87	74	13	0	2	5	80
Totschlag u. Tötung auf Verlangen (0200)	246	216	30	0	12	27	207
Vergewaltigung (1110)	698	694	4	6	70	70	552
Raub (2100)	2.734	2.529	205	87	683	603	1.361
Körperverletzung mit Todesfolge (2210)	7	7	0	0	0	0	7
Gefährliche u. schwere Körperverletzung (2220)	15.104	13.131	1.973	523	2.286	2.473	9.822
Erpresserischer Menschenraub (2330)	17	16	1	0	1	7	9
Geiselnahme (2340)	7	7	0	0	1	3	3

EINZELDARSTELLUNG VON DELIKTSBEREICHEN

ANTEILE DER NICHTDEUTSCHEN TATVERDÄCHTIGEN

ANZAHL DER TV BEI DER GEWALTKRIMINALITÄT (8920) IN ABSOLUTEN ZAHLEN



EINZELDARSTELLUNG VON DELIKTSBEREICHEN

NICHTDEUTSCHE TATVERDÄCHTIGE NACH STAATSANGEHÖRIGKEIT

Gewaltkriminalität (8920)	TV nach Staatsangehörigkeit				
	163 TÜRKEI	137 ITALIEN	150 KOSOVO	154 RUMÄNIEN	170 SERBIEN
	2.180	589	257	228	218
Mord (0100)	163 TÜRKEI	137 ITALIEN	170 SERBIEN	125 BULGARIEN	129 FRANKREICH
	14	3	2	1	1
Totschlag u. Tötung auf Verlangen (0200)	163 TÜRKEI	438 IRAK	132 SERBIEN UND MONTENEGRO (EHEM.)	138 JUGOSLAWIEN (EHEM.)	150 KOSOVO
	28	9	5	5	5
Vergewaltigung u. sex. Nötigung (1110)	163 TÜRKEI	137 ITALIEN	436 INDIEN	134 GRIECHENLAND	154 RUMÄNIEN
	93	22	14	13	13
Raub (2100)	163 TÜRKEI	137 ITALIEN	154 RUMÄNIEN	152 POLEN	150 KOSOVO
	344	90	57	52	49
Körperverletzung mit Todesfolge (2210)	132 SERBIEN UND MONTENEGRO (EHEM.)	entfällt	entfällt	entfällt	entfällt
	2	entfällt	entfällt	entfällt	entfällt
Gefährliche u. schwere Körperverletzung (2220)	163 TÜRKEI	137 ITALIEN	150 KOSOVO	170 SERBIEN	134 GRIECHENLAND
	1.782	492	207	173	169
Erpresserischer Menschenraub (2330)	163 TÜRKEI	132 SERBIEN UND MONTENEGRO (EHEM.)	150 KOSOVO	170 SERBIEN	entfällt
	6	1	1	1	entfällt
Geiselnahme (2340)	163 TÜRKEI	entfällt	entfällt	entfällt	entfällt
	2	entfällt	entfällt	entfällt	entfällt

EINZELDARSTELLUNG VON DELIKTSBEREICHEN

NICHTDEUTSCHE TATVERDÄCHTIGE NACH AUFENTHALTSGRUND IN DEUTSCHLAND

	Nd. TV	Aufenthalt der nichtdeutschen TV						
		illeg.	legal (ohne Stationierungsstreitkräfte/Angehörige)					
			Tourist/ Durchr.	Student/ Schüler	Arbeit- nehmer	Gewer- betreib.	Asylbe- werber	Son- stige
Gewaltkriminalität (8920)	6.555	32	161	1.000	1.857	179	232	3.057
Mord (0100)	31	0	0	1	10	0	0	20
Totschlag u. Tötung auf Verlangen (0200)	98	1	1	4	20	3	14	55
Vergewaltigung (1110)	293	3	5	26	93	7	18	131
Raub (2100)	1.107	13	47	224	159	16	35	608
Körperverletzung mit Todesfolge (2210)	2	0	0	0	0	0	0	2
Gefährliche u. schwere Körperverletzung (2220)	5.252	16	110	813	1.606	154	181	2.350
Erpresserischer Menschenraub (2330)	9	0	0	0	3	1	0	5
Geiselnahme (2340)	2	0	0	0	1	0	0	1

ANGABEN ZUM TATVERDÄCHTIGEN

Tatverdächtige ...	Alleinhandelnd		bereits in Er- scheinung getreten		Konsument harter Drogen		unter Alkohol- einfluss		Schusswaffe mitgeführt	
	abs.	Anteil	abs.	Anteil	abs.	Anteil	abs.	Anteil	abs.	Anteil
Gewaltkriminalität (8920)	8.844	48,3%	11.982	65,4%	1.140	6,2%	6.221	34,0%	334	1,8%
Mord (0100)	63	72,4%	55	63,2%	3	3,4%	16	18,4%	4	4,6%
Totschlag u. Tötung auf Verlangen (0200)	159	64,6%	168	68,3%	19	7,7%	97	39,4%	9	3,7%
Vergewaltigung (1110)	617	88,4%	443	63,5%	46	6,6%	196	28,1%	5	0,7%
Raub (2100)	1.061	38,8%	2.176	79,6%	275	10,1%	521	19,1%	169	6,2%
Körperverletzung mit Todesfolge (2210)	7	100,0%	3	42,9%	0	0,0%	2	28,6%	0	0,0%
Gefährliche u. schwere Körperverletzung (2220)	7.102	47,0%	9.628	63,7%	835	5,5%	5.494	36,4%	148	1,0%
Erpresserischer Menschenraub (2330)	2	11,8%	15	88,2%	1	5,9%	1	5,9%	1	5,9%
Geiselnahme (2340)	4	57,1%	7	100,0%	0	0,0%	0	0,0%	0	0,0%

EINZELDARSTELLUNG VON DELIKTSBEREICHEN

WIRTSCHAFTSKRIMINALITÄT

Zur Wirtschaftskriminalität (Schlüssel 8930) zählen zum einen alle Fälle, die in § 74c Abs. 1 Nr. 1 – 6b GVG aufgeführt sind - Ausnahme: Computerbetrug, der wegen der Dominanz von Automatenmanipulationen nicht immer Wirtschaftskriminalität ist. Zum anderen auch Betrugs-/Insolvenz-/Wettbewerbs-/Untreuedelikte und Nebengesetze mit Strafbestimmungen i. Z. mit dem Wirtschaftsleben, die durch den Sachbearbeiter entsprechend der Rahmenvorgaben als solche klassifiziert worden sind (siehe auch Vorbemerkungen „Wirtschaftskriminalität“).

Zu beachten ist, dass Wirtschaftsdelikte teilweise durch die Finanzbehörden oder Staatsanwaltschaften ohne Beteiligung der Polizei verfolgt werden und daher keine Aufnahme in der PKS finden.

Bei den Summenschlüsseln 8931 bis 8936 ist die mehrfache Zuweisung einer Straftat zulässig. Diese Summenschlüssel dürfen daher nicht aufaddiert werden.

Im Summenschlüssel „Wirtschaftskriminalität“ (8930) werden solche Straftaten (aber) nur einmal gezählt.

Eine Bewertung der Kriminalitätsentwicklung im Bereich der Wirtschaftsstraftaten ist besonders schwierig, da sie erfahrungsgemäß - bedingt durch Großverfahren - im Vergleich zu anderen Kriminalitätsbereichen von Jahr zu Jahr große Schwankungsbreiten aufweist. Aus diesem Grund verbietet es sich, für seriöse Aussagen Entwicklungen nur kurzfristig zu betrachten.

Eine detaillierte Darstellung ist im Jahresbericht 2007 „Wirtschaftskriminalität“ enthalten. Hierauf wird daher verwiesen.

EINZELDARSTELLUNG VON DELIKTSBEREICHEN

10-JAHRES-ENTWICKLUNG

FÄLLE (SCHLÜSSEL 8930)

	2003	2004	2005	2006	2007	2008	2009	2010	2011	2012
Wirtschaftskriminalität (8930)	9.608	11.180	13.277	17.310	16.647	12.975	14.661	13.567	12.447	10.339
Betrug (8931)	5.434	6.119	7.183	11.793	10.491	8.218	9.106	9.070	7.295	5.842
Insolvenzstraftaten gem. StGB und Nebenstrafrecht (8932)	1.992	2.524	2.626	1.977	2.394	1.718	1.606	1.614	1.832	1.845
im Anlage- u. Finanzierungs- bereich (8933)	2.410	3.150	2.206	5.809	4.527	2.535	3.166	3.897	1.208	544
Wettbewerbsdelikte (8934)	181	230	367	379	230	247	452	239	205	195
i.Z.m. Arbeitsverhältnissen (8935)	1.111	1.487	1.553	1.564	1.624	1.485	1.266	1.202	1.343	1.516
Betrug und Untreue i.Z.m. Beteiligungen und Kapitalan- lagen (8936)	2.404	2.875	1.763	5.509	4.014	2.331	2.819	3.814	1.122	430

TATVERDÄCHTIGE UND SCHADEN IN MIO EURO (SCHLÜSSEL 8930)

	2003	2004	2005	2006	2007	2008	2009	2010	2011	2012
Tatverdächtige	3.040	3.592	4.066	3.519	3.633	3.531	3.556	3.518	3.491	3.231
Schaden	583,8	941,1	475,4	365,2	497,6	358,5	551,5	409,2	511,1	638,3

EINZELDARSTELLUNG VON DELIKTSBEREICHEN

ERFASSTE FÄLLE NACH STADT-/LANDKREISEN (SCHLÜSSEL 8930)

Bereich	erfasste Fälle		Zu-/Abnahme		AQ in %		HZ
	2011	2012	absolut	in %	2011	2012	
Land Baden-Württemberg	12.447	10.339	-2.108	-16,9	96,1	95,7	96
Regierungsbezirk Stuttgart²⁹	2.900	2.410	-490	-16,9	96,1	96,9	71
Stuttgart, Stadtkreis	666	1.036	370	55,6	97,0	98,2	169
Böblingen	127	309	182	143,3	96,1	99,7	83
Esslingen	498	716	218	43,8	85,3	96,8	138
Göppingen	240	97	-143	-59,6	97,9	100,0	38
Ludwigsburg	813	318	-495	-60,9	98,4	98,7	61
Rems-Murr-Kreis	376	324	-52	-13,8	99,5	99,7	78
Heilbronn, Stadtkreis	100	50	-50	-50,0	97,0	94,0	40
Heilbronn, Landkreis	254	94	-160	-63,0	97,6	93,6	29
Hohenlohekreis	180	185	5	2,8	99,4	96,8	170
Schwäbisch Hall	92	48	-44	-47,8	97,8	95,8	25
Main-Tauber-Kreis	34	91	57	167,6	100,0	75,8	68
Heidenheim	84	77	-7	-8,3	96,4	96,1	59
Ostalbkreis	102	101	-1	-1,0	99,0	97,0	33
Regierungsbezirk Karlsruhe	3.226	2.122	-1.104	-34,2	97,3	96,2	77
Baden-Baden, Stadtkreis	166	51	-115	-69,3	98,8	98,0	94
Karlsruhe, Stadtkreis	388	333	-55	-14,2	96,1	96,4	112
Karlsruhe, Landkreis	341	258	-83	-24,3	96,8	97,7	60
Rastatt	610	305	-305	-50,0	99,5	100,0	134
Heidelberg, Stadtkreis	152	124	-28	-18,4	93,4	79,0	83
Mannheim, Stadtkreis	267	174	-93	-34,8	94,8	93,1	55
Neckar-Odenwald-Kreis	45	18	-27	-60,0	100,0	94,4	12
Rhein-Neckar-Kreis	560	616	56	10,0	96,4	98,4	114
Pforzheim, Stadtkreis	573	38	-535	-93,4	99,3	86,8	31
Calw	67	75	8	11,9	98,5	96,0	48
Enzkreis	22	30	8	36,4	90,9	90,0	15
Freudenstadt	35	100	65	185,7	88,6	99,0	84
Regierungsbezirk Freiburg	3.327	2.855	-472	-14,2	95,8	97,9	129
Freiburg, Stadtkreis	202	143	-59	-29,2	63,4	90,9	62
Breisgau-Hochschwarzwald	131	87	-44	-33,6	91,6	93,1	34
Emmendingen	209	78	-131	-62,7	96,7	96,2	49
Ortenaukreis	1.967	1.618	-349	-17,7	99,2	99,7	387
Rottweil	15	151	136	906,7	93,3	100,0	109
Schwarzwald-Baar-Kreis	226	72	-154	-68,1	97,3	97,2	35
Tuttlingen	123	111	-12	-9,8	95,1	91,0	83
Konstanz	307	122	-185	-60,3	96,7	89,3	43
Lörrach	94	428	334	355,3	94,7	98,6	192

²⁹ Ohne Stadt Stuttgart

EINZELDARSTELLUNG VON DELIKTSBEREICHEN

Waldshut	53	45	-8	-15,1	94,3	97,8	27
Regierungsbezirk Tübingen	2.312	1.740	-572	-24,7	94,8	96,4	96
Reutlingen	262	283	21	8,0	95,0	96,1	101
Tübingen	119	107	-12	-10,1	65,5	89,7	48
Zollernalbkreis	88	247	159	180,7	94,3	95,1	132
Ulm, Stadtkreis	360	159	-201	-55,8	93,9	92,5	129
Alb-Donau-Kreis	183	92	-91	-49,7	92,3	98,9	48
Biberach	398	550	152	38,2	96,5	99,1	290
Bodenseekreis	122	65	-57	-46,7	97,5	100,0	31
Ravensburg	696	196	-500	-71,8	99,3	98,0	71
Sigmaringen	84	41	-43	-51,2	95,2	85,4	32

EINZELDARSTELLUNG VON DELIKTSBEREICHEN

VORJAHRESVERGLEICH

	2011			2012		
	erfasste Fälle	aufgeklärte Fälle	AQ in %	erfasste Fälle	aufgeklärte Fälle	AQ in %
Wirtschaftskriminalität (8930)	12.447	11.957	96,1	10.339	9.896	95,7
Betrug (8931)	7.295	7.004	96,0	5.842	5.511	94,3
Insolvenzstraftaten gem. StGB und Nebenstrafrecht (8932)	1.832	1.832	100,0	1.845	1.838	99,6
im Anlage- u. Finanzierungsbereich (8933)	1.208	1.182	97,8	544	524	96,3
Wettbewerbsdelikte (8934)	205	182	88,8	195	183	93,8
i.Z.m. Arbeitsverhältnissen (8935)	1.343	1.341	99,9	1.516	1.515	99,9
Betrug und Untreue i.Z.m. Beteiligungen und Kapitalanlagen (8936)	1.122	1.102	98,2	430	418	97,2

VERSUCHE/VERTEILUNG NACH GEMEINDEGRÖÖE

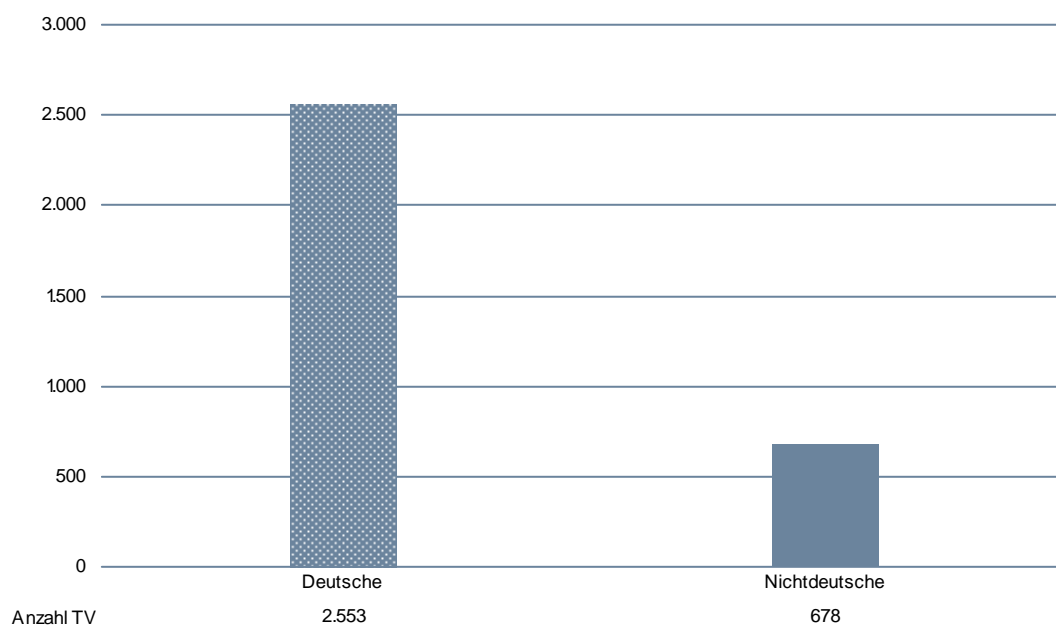
Straftat	erfasste Fälle	Versuche	Verteilung nach Gemeindegröße (Einwohner)			
			bis 20T	20T-100T	100T-500T	500T u. mehr
Wirtschaftskriminalität (8930)	10.339	307	3.335	4.684	1.108	1.036
Betrug (8931)	5.842	293	1.625	3.277	344	443
Insolvenzstraftaten gem. StGB und Nebenstrafrecht (8932)	1.845	0	709	602	331	203
im Anlage- u. Finanzierungsbereich (8933)	544	13	157	249	53	85
Wettbewerbsdelikte (8934)	195	0	79	65	30	19
i.Z.m. Arbeitsverhältnissen (8935)	1.516	0	563	450	304	198
Betrug und Untreue i.Z.m. Beteiligungen und Kapitalanlagen (8936)	430	4	124	237	29	40

EINZELDARSTELLUNG VON DELIKTSBEREICHEN

GESCHLECHTS- UND ALTERSSTRUKTUR DER TATVERDÄCHTIGEN

	insg.	männlich	weiblich	Kinder	Jugendl.	Heranw.	Erwachs.
Wirtschaftskriminalität (8930)	3.231	2.630	601	0	9	25	3.197
Betrug (8931)	1.086	894	192	0	7	13	1.066
Insolvenzstraftaten gem. StGB und Nebenstrafrecht (8932)	1.340	1.111	229	0	0	2	1.338
im Anlage- u. Finanzierungs- bereich (8933)	233	201	32	0	1	2	230
Wettbewerbsdelikte (8934)	214	184	30	0	0	2	212
i.Z.m. Arbeitsverhältnissen (8935)	799	630	169	0	0	4	795
Betrug und Untreue i.Z.m. Be- teiligungen und Kapitalanlagen (8936)	133	122	11	0	0	1	132

ANTEILE DER NICHTDEUTSCHEN TATVERDÄCHTIGEN BEI DER WIRTSCHAFTSKRIMINALITÄT (8930)



EINZELDARSTELLUNG VON DELIKTSBEREICHEN

NICHTDEUTSCHE TATVERDÄCHTIGE NACH STAATSANGEHÖRIGKEIT

	TV nach Staatsangehörigkeit				
Wirtschaftskriminalität (8930)	163 TÜRKEI	137 ITALIEN	134 GRIECHENLAND	154 RUMÄNIEN	151 ÖSTERREICH
	211	70	34	33	31
Betrug (8931)	163 TÜRKEI	137 ITALIEN	134 GRIECHENLAND	151 ÖSTERREICH	154 RUMÄNIEN
	79	21	14	13	10
Insolvenzstraftaten gem. StGB und Nebenstrafrecht (8932)	163 TÜRKEI	137 ITALIEN	151 ÖSTERREICH	998 UNGEKLÄRT	122 BOSNIEN UND HERZEGOWINA
	75	23	17	11	9
im Anlage- u. Finanzierungs- bereich (8933)	163 TÜRKEI	137 ITALIEN	998 UNGEKLÄRT	122 BOSNIEN UND HERZEGOWINA	125 BULGARIEN
	23	6	4	3	3
Wettbewerbsdelikte (8934)	163 TÜRKEI	998 UNGEKLÄRT	137 ITALIEN	151 ÖSTERREICH	129 FRANKREICH
	8	6	5	2	1
i.Z.m. Arbeitsverhältnissen (8935)	163 TÜRKEI	137 ITALIEN	154 RUMÄNIEN	130 KROATIEN	134 GRIECHENLAND
	65	25	13	12	6
Betrug und Untreue i.Z.m. Be- teiligungen und Kapitalanlagen (8936)	163 TÜRKEI	158 SCHWEIZ	998 UNGEKLÄRT	122 BOSNIEN UND HERZEGOWINA	134 GRIECHENLAND
	7	3	2	1	1

EINZELDARSTELLUNG VON DELIKTSBEREICHEN

NICHTDEUTSCHE TATVERDÄCHTIGE NACH AUFENTHALTSGRUND IN DEUTSCHLAND

	Nd. TV	Aufenthalt der nichtdeutschen TV						
		illeg.	legal (ohne Stationierungsstreitkräfte/Angehörige)					
			Tourist/ Durchr.	Student/ Schüler	Arbeit- nehmer	Gewer- betreib.	Asylbe- werber	Son- stige
Wirtschaftskriminalität (8930)	678	5	18	7	112	237	1	298
Betrug (8931)	249	5	14	1	42	69	0	118
Insolvenzstraftaten gem. StGB und Nebenstrafrecht (8932)	216	0	2	1	39	84	0	90
im Anlage- u. Finanzierungs- bereich (8933)	56	0	0	0	18	15	0	23
Wettbewerbsdelikte (8934)	30	0	0	0	8	11	1	10
i.Z.m. Arbeitsverhältnissen (8935)	181	0	0	0	25	101	0	55
Betrug und Untreue i.Z.m. Beteili- gungen und Kapitalanlagen (8936)	20	0	0	0	3	3	0	14

ANGABEN ZUM TATVERDÄCHTIGEN

Tatverdächtige ...	Alleinhandelnd		bereits in Er- scheinung getreten		Konsument harter Drogen		unter Alkohol- einfluss		Schusswaffe mitgeführt	
	abs.	Anteil	abs.	Anteil	abs.	Anteil	abs.	Anteil	abs.	Anteil
Wirtschaftskriminalität (8930)	1.862	57,6%	1.574	48,7%	24	0,7%	3	0,1%	4	0,1%
Betrug (8931)	507	46,7%	632	58,2%	7	0,6%	1	0,1%	2	0,2%
Insolvenzstraftaten gem. StGB und Nebenstrafrecht (8932)	815	60,8%	655	48,9%	5	0,4%	1	0,1%	2	0,1%
im Anlage- u. Finanzierungs- bereich (8933)	127	54,5%	130	55,8%	1	0,4%	0	0,0%	1	0,4%
Wettbewerbsdelikte (8934)	102	47,7%	67	31,3%	1	0,5%	0	0,0%	0	0,0%
i.Z.m. Arbeitsverhältnissen (8935)	535	67,0%	402	50,3%	4	0,5%	0	0,0%	0	0,0%
Betrug und Untreue i.Z.m. Be- teiligungen und Kapitalanlagen (8936)	67	50,4%	85	63,9%	1	0,8%	0	0,0%	0	0,0%

EINZELDARSTELLUNG VON DELIKTSBEREICHEN

SCHADEN

Schaden in Euro / Verteilung nach ausgew. Schadensgruppen	Vollendete Fälle insgesamt	Fallzahlen bei Schaden				Schadenshöhe gesamt in €
		bis unter 50 €	50 bis unter 500 €	500 bis unter 25.000 €	25.000 und mehr €	
Wirtschaftskriminalität (8930)	9.388	1.906	1.564	4.405	1.513	638.304.906
Betrug (8931)	5.529	590	1.424	2.688	827	217.394.376
Insolvenzstraftaten gem. StGB und Nebenstrafrecht (8932)	1.677	1.014	5	175	483	349.735.688
im Anlage- u. Finanzierungs- bereich (8933)	511	43	14	318	136	26.974.117
Wettbewerbsdelikte (8934)	65	48	2	9	6	431.941
i.Z.m. Arbeitsverhältnissen (8935)	1.516	156	129	1.196	35	5.696.904
Betrug und Untreue i.Z.m. Beteiligungen und Kapitalanlagen (8936)	420	7	4	302	107	15.624.519

EINZELDARSTELLUNG VON DELIKTSBEREICHEN

COMPUTERKRIMINALITÄT

Der Computerkriminalität sind alle Sachverhalte zugeordnet, die die EDV als Tatmittel und/oder Tatobjekt enthalten. Daher werden in der PKS folgende Delikte unter dem Summenschlüssel 8970 abgebildet:

- 5163 Betrug mittels Debitkarten mit PIN - § 263a StGB -
- 5175 Computerbetrug - § 263a StGB –
- 5179 Betrug mit Zugangsberechtigungen zu Kommunikationsdiensten – § 263 StGB - (neu seit 01.01.1998)
- 5430 Fälschung beweiserheblicher Daten, Täuschung im Rechtsverkehr bei Datenverarbeitung - §§ 269, 270 StGB -
- 6742 Datenveränderung, Computersabotage - §§ 303a, 303b StGB -
- 6780 Ausspähen von Daten - § 202a StGB -
- 7151 Softwarepiraterie (Private Anwendung, z.B. Computerspiele)
- 7152 Softwarepiraterie in Form gewerbsmäßigen Handelns

Computerkriminalität ist im Wesentlichen Dunkelfeldkriminalität: Einerseits sind Spezialkenntnisse auf Täterseite erforderlich, die gleichzeitig Entdeckungsschutz sind. Andererseits sind betroffene Firmen u. a. wegen befürchteter Rufschädigung und notwendiger Offenbarung von Geschäftsinterna kaum an einer Anzeige interessiert.

Auch bei Privatleuten ist ein erhebliches Dunkelfeld zu vermuten, da sie selbst oft die Entdeckung der widerrechtlichen Weitergabe bzw. des Kopierens lizenzierter Software befürchten müssen.

EINZELDARSTELLUNG VON DELIKTSBEREICHEN

10-JAHRES-ENTWICKLUNG

FÄLLE (SCHLÜSSEL 8970)

	2003	2004	2005	2006	2007	2008	2009	2010	2011	2012
Computerkriminalität (8970)	4.931	5.475	6.105	6.833	6.549	6.324	8.363	9.755	9.048	8.907
Betrug mittels Debitkarten m. PIN (5163)	3.761	3.626	3.547	2.982	2.725	2.402	2.136	2.688	2.397	2.560
Computerbetrug (5175)	766	1.241	1.831	3.034	2.436	2.208	3.375	4.318	4.194	3.658
Betrug m. Zugangsberechtigung zu Kommunikationsdiensten (5179)	99	111	109	223	204	141	221	135	87	64
Fälschung beweiserheblicher Daten (5430)	38	65	96	154	405	342	672	638	618	649
Datenveränderung, Computersabotage (6742)	162	200	98	139	197	212	141	194	236	292
Ausspähen von Daten (6780)	59	181	409	280	522	828	1.242	1.444	1.343	1.346
Softwarepiraterie – privat (7151)	43	22	9	20	60	184	526	292	134	291
Softwarepiraterie – gewerblich (7152)	3	29	6	1	0	7	50	46	39	47

TATVERDÄCHTIGE (SCHLÜSSEL 8970)

	2003	2004	2005	2006	2007	2008	2009	2010	2011	2012
Tatverdächtige	1.320	1.856	1.487	1.667	1.706	2.056	2.558	2.712	2.252	2.264

EINZELDARSTELLUNG VON DELIKTSBEREICHEN

ERFASSTE FÄLLE COMPUTERKRIMINALITÄT (SCHLÜSSEL 8970) NACH STADT-/LANDKREISEN

Bereich	erfasste Fälle		Zu-/Abnahme		AQ in %		HZ
	2011	2012	absolut	in %	2011	2012	
Land Baden-Württemberg	9.048	8.907	-141	-1,6	36,1	38,2	83
Regierungsbezirk Stuttgart³⁰	2.415	2.368	-47	-1,9	35,7	38,8	70
Stuttgart, Stadtkreis	583	522	-61	-10,5	45,8	50,2	85
Böblingen	174	147	-27	-15,5	56,9	59,9	39
Esslingen	366	340	-26	-7,1	22,4	51,2	66
Göppingen	109	71	-38	-34,9	78,0	69,0	28
Ludwigsburg	191	204	13	6,8	63,4	71,1	39
Rems-Murr-Kreis	199	154	-45	-22,6	82,9	79,2	37
Heilbronn, Stadtkreis	209	252	43	20,6	18,2	24,2	203
Heilbronn, Landkreis	623	740	117	18,8	14,1	13,4	225
Hohenlohekreis	79	96	17	21,5	36,7	30,2	88
Schwäbisch Hall	106	102	-4	-3,8	34,0	52,9	54
Main-Tauber-Kreis	128	63	-65	-50,8	32,8	31,7	47
Heidenheim	72	59	-13	-18,1	36,1	39,0	45
Ostalbkreis	159	140	-19	-11,9	32,7	38,6	45
Regierungsbezirk Karlsruhe	1.913	2.002	89	4,7	40,4	40,3	73
Baden-Baden, Stadtkreis	48	53	5	10,4	56,3	39,6	97
Karlsruhe, Stadtkreis	281	427	146	52,0	41,6	34,9	144
Karlsruhe, Landkreis	161	188	27	16,8	52,8	44,1	43
Rastatt	84	114	30	35,7	61,9	59,6	50
Heidelberg, Stadtkreis	115	62	-53	-46,1	33,0	43,5	41
Mannheim, Stadtkreis	508	452	-56	-11,0	31,1	31,6	144
Neckar-Odenwald-Kreis	59	69	10	16,9	55,9	76,8	47
Rhein-Neckar-Kreis	204	205	1	0,5	39,7	48,8	38
Pforzheim, Stadtkreis	139	145	6	4,3	48,2	34,5	120
Calw	100	113	13	13,0	45,0	46,0	72
Enzkreis	132	128	-4	-3,0	31,8	25,0	66
Freudenstadt	82	46	-36	-43,9	32,9	63,0	39
Regierungsbezirk Freiburg	1.825	1.860	35	1,9	44,4	45,5	84
Freiburg, Stadtkreis	330	332	2	0,6	39,4	33,7	145
Breisgau-Hochschwarzwald	204	176	-28	-13,7	39,7	29,5	70
Emmendingen	119	93	-26	-21,8	32,8	30,1	59
Ortenaukreis	387	337	-50	-12,9	47,5	34,4	81
Rottweil	41	47	6	14,6	80,5	53,2	34
Schwarzwald-Baar-Kreis	80	69	-11	-13,8	56,3	71,0	33
Tuttlingen	60	53	-7	-11,7	70,0	75,5	39
Konstanz	213	260	47	22,1	52,1	64,6	93
Lörrach	226	230	4	1,8	31,9	62,6	103

³⁰ Ohne Stadt Stuttgart

EINZELDARSTELLUNG VON DELIKTSBEREICHEN

Waldshut	165	263	98	59,4	44,2	43,0	158
Regierungsbezirk Tübingen	1.500	1.422	-78	-5,2	34,3	38,5	79
Reutlingen	237	211	-26	-11,0	22,4	30,3	75
Tübingen	281	244	-37	-13,2	31,3	25,4	110
Zollernalbkreis	150	156	6	4,0	23,3	34,0	83
Ulm, Stadtkreis	173	144	-29	-16,8	48,6	56,3	116
Alb-Donau-Kreis	124	128	4	3,2	41,1	70,3	67
Biberach	50	66	16	32,0	50,0	75,8	35
Bodenseekreis	80	77	-3	-3,8	81,3	84,4	37
Ravensburg	300	304	4	1,3	28,0	18,8	109
Sigmaringen	105	92	-13	-12,4	27,6	28,3	71

EINZELDARSTELLUNG VON DELIKTSBEREICHEN

VORJAHRESVERGLEICH (SCHLÜSSEL 8970)

	2011			2012		
	erfasste Fälle	aufgeklärte Fälle	AQ in %	erfasste Fälle	aufgeklärte Fälle	AQ in %
Computerkriminalität (8970)	9.048	3.264	36,1	8.907	3.403	38,2
Betrug mittels Debitkarten m. PIN (5163)	2.397	1.261	52,6	2.560	1.294	50,5
Computerbetrug (5175)	4.194	1.088	25,9	3.658	1.083	29,6
Betrug m. Zugangsberechtigung zu Kommunikationsdiensten (5179)	87	31	35,6	64	19	29,7
Fälschung beweisereheblicher Daten (5430)	618	424	68,6	649	406	62,6
Datenveränderung, Computersabotage (6742)	236	92	39,0	292	89	30,5
Ausspähen v. Daten (6780)	1.343	205	15,3	1.346	183	13,6
Softwarepiraterie – privat (7151)	134	126	94,0	291	282	96,9
Softwarepiraterie – gewerblich (7152)	39	37	94,9	47	47	100,0

VERSUCHE/VERTEILUNG NACH GEMEINDEGRÖÖE (SCHLÜSSEL 8970)

Straftat	erfasste Fälle	Versuche	Verteilung nach Gemeindegröße (Einwohner)			
			bis 20T	20T-100T	100T-500T	500T u. mehr
Computerkriminalität (8970)	8.907	1.080	3.234	2.520	1.898	522
Betrug mittels Debitkarten m. PIN (5163)	2.560	377	557	855	870	274
Computerbetrug (5175)	3.658	619	1.437	900	665	116
Betrug m. Zugangsberechtigung zu Kommunikationsdiensten (5179)	64	15	25	17	14	2
Fälschung beweisereheblicher Daten (5430)	649	19	275	189	67	61
Datenveränderung, Computersabotage (6742)	292	50	117	69	68	12
Ausspähen v. Daten (6780)	1.346	0	615	404	186	41
Softwarepiraterie – privat (7151)	291	0	193	73	22	3
Softwarepiraterie – gewerblich (7152)	47	0	15	13	6	13

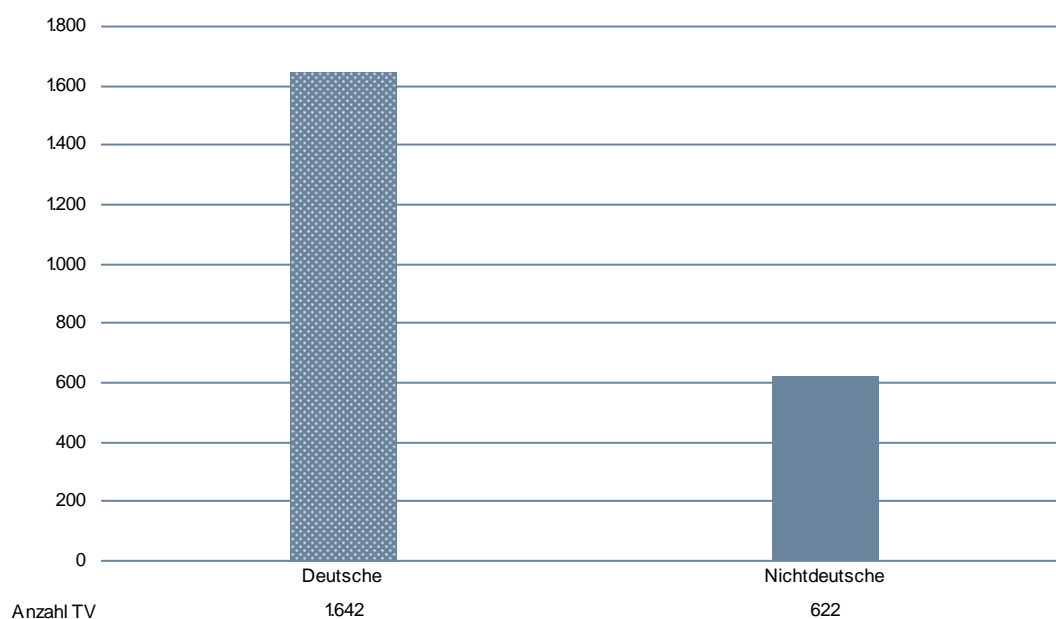
EINZELDARSTELLUNG VON DELIKTSBEREICHEN

GESCHLECHTS- UND ALTERSSTRUKTUR DER TATVERDÄCHTIGEN (SCHLÜSSEL 8970)

	insg.	männlich	weiblich	Kinder	Jugendl.	Heranw.	Erwachs.
Computerkriminalität (8970)	2.264	1.760	504	52	232	221	1.759
Betrug mittels Debitkarten m. PIN (5163)	773	526	247	16	114	107	536
Computerbetrug (5175)	672	538	134	17	55	69	531
Betrug m. Zugangsberechtigung zu Kommunikationsdiensten (5179)	18	14	4	1	0	2	15
Fälschung beweiserehlicher Daten (5430)	400	341	59	7	13	14	366
Datenveränderung, Computersabotage (6742)	98	71	27	6	19	9	64
Ausspähen v. Daten (6780)	187	164	23	5	32	18	132
Softwarepiraterie – privat (7151)	118	108	10	0	5	10	103
Softwarepiraterie – gewerblich (7152)	52	47	5	0	0	2	50

ANTEILE DER NICHTDEUTSCHEN TATVERDÄCHTIGEN

ANZAHL DER TV BEI DER COMPUTERKRIMINALITÄT (8970) IN ABSOLUTEN ZAHLEN



EINZELDARSTELLUNG VON DELIKTSBEREICHEN

NICHTDEUTSCHE TATVERDÄCHTIGE NACH STAATSANGEHÖRIGKEIT (SCHLÜSSEL 8970)

	TV nach Staatsangehörigkeit				
Computerkriminalität (8970)	163 TÜRKEI	137 ITALIEN	154 RUMÄNIEN	134 GRIECHENLAND	170 SERBIEN
	144	60	47	37	23
Betrug mittels Debitkarten m. PIN (5163)	163 TÜRKEI	154 RUMÄNIEN	137 ITALIEN	125 BULGARIEN	152 POLEN
	43	34	21	12	11
Computerbetrug (5175)	163 TÜRKEI	137 ITALIEN	134 GRIECHENLAND	130 KROATIEN	155 SLOWAKEI
	64	13	11	7	6
Betrug m. Zugangsberechtigung zu Kommunikations-diensten (5179)	163 TÜRKEI	137 ITALIEN	152 POLEN	entfällt	entfällt
	3	1	1	entfällt	entfällt
Fälschung beweisheblicher Daten (5430)	163 TÜRKEI	137 ITALIEN	134 GRIECHENLAND	131 SLOWENIEN	160 RUSSISCHE FÖDERATION
	22	13	11	7	6
Datenveränderung, Computersabotage (6742)	137 ITALIEN	134 GRIECHENLAND	163 TÜRKEI	130 KROATIEN	140 MONTENEGRO
	3	2	2	1	1
Ausspähen v. Daten (6780)	137 ITALIEN	154 RUMÄNIEN	163 TÜRKEI	998 UNGEKLÄRT	129 FRANKREICH
	6	6	5	5	2
Softwarepiraterie – privat (7151)	163 TÜRKEI	137 ITALIEN	129 FRANKREICH	134 GRIECHENLAND	160 RUSSISCHE FÖDERATION
	4	2	1	1	1
Softwarepiraterie – gewerblich (7152)	163 TÜRKEI	998 UNGEKLÄRT	137 ITALIEN	144 MAZEDONIEN, EHEMALIGE JUGOSLAWISCHE REPUBLIK	154 RUMÄNIEN
	4	2	1	1	1

EINZELDARSTELLUNG VON DELIKTSBEREICHEN

NICHTDEUTSCHE TATVERDÄCHTIGE NACH AUFENTHALTSGRUND IN DEUTSCHLAND (SCHLÜSSEL 8970)

	Nd. TV	Aufenthalt der nichtdeutschen TV						
		illeg.	legal (ohne Stationierungsstreitkräfte/Angehörige)					
			Tourist/ Durchr.	Student/ Schüler	Arbeit- nehmer	Gewer- betreib.	Asylbe- werber	Son- stige
Computerkriminalität (8970)	622	7	30	37	168	21	8	351
Betrug mittels Debitkarten m. PIN (5163)	252	2	18	26	56	4	5	136
Computerbetrug (5175)	183	0	5	5	46	4	2	119
Betrug m. Zugangsberechtigung zu Kommunikationsdiensten (5179)	5	0	0	0	2	1	0	0
Fälschung beweisrelevanter Daten (5430)	115	0	6	1	54	6	0	47
Datenveränderung, Computersabo- tage (6742)	16	0	0	2	7	0	1	6
Ausspähen v. Daten (6780)	37	2	1	2	1	0	0	31
Softwarepiraterie – privat (7151)	12	0	0	1	5	0	0	6
Softwarepiraterie – gewerblich (7152)	10	0	0	0	0	6	0	4

EINZELDARSTELLUNG VON DELIKTSBEREICHEN

ANGABEN ZUM TATVERDÄCHTIGEN (SCHLÜSSEL 8970)

Tatverdächtige ...	Alleinhandelnd		bereits in Erscheinung getreten		Konsument harter Drogen		unter Alkohol- einfluss		Schusswaffe mitgeführt	
	abs.	Anteil	abs.	Anteil	abs.	Anteil	abs.	Anteil	abs.	Anteil
Computerkriminalität (8970)	1.677	74,1%	1.370	60,5%	115	5,1%	30	1,3%	1	0,0%
Betrug mittels Debitkarten m. PIN (5163)	567	73,4%	595	77,0%	70	9,1%	26	3,4%	1	0,1%
Computerbetrug (5175)	482	71,7%	449	66,8%	27	4,0%	2	0,3%	0	0,0%
Betrug m. Zugangsberechtig- ung zu Kommunikationsdiensten (5179)	17	94,4%	11	61,1%	0	0,0%	1	5,6%	0	0,0%
Fälschung beweisbarer Daten (5430)	285	71,3%	178	44,5%	5	1,3%	1	0,3%	0	0,0%
Datenveränderung, Compu- tersabotage (6742)	73	74,5%	47	48,0%	5	5,1%	0	0,0%	0	0,0%
Ausspähen v. Daten (6780)	157	84,0%	70	37,4%	0	0,0%	0	0,0%	0	0,0%
Softwarepiraterie – privat (7151)	110	93,2%	48	40,7%	10	8,5%	0	0,0%	0	0,0%
Softwarepiraterie – gewerblich (7152)	27	51,9%	17	32,7%	0	0,0%	0	0,0%	0	0,0%

EINZELDARSTELLUNG VON DELIKTSBEREICHEN

UMWELTKRIMINALITÄT

10-JAHRES-ENTWICKLUNG

FÄLLE (SCHLÜSSEL 8980)

	2003	2004	2005	2006	2007	2008	2009	2010	2011	2012
Umweltkriminalität (8980)	3.459	3.784	3.728	3.289	2.935	3.342	3.092	3.161	3.303	3.072
Straftaten gegen die Umwelt (6760)	1.732	1.855	1.788	1.600	1.418	1.305	1.222	1.123	1.164	1.098
Verunreinigung eines Ge- wässers (6761)	389	374	367	348	288	312	319	291	327	254
Unerlaubter Umgang mit gefährlichen Abfällen (6764)	1.148	1.273	1.226	1.082	964	879	782	725	711	715
Unerlaubtes Betreiben von Anlagen (6765)	111	91	63	52	70	35	53	47	49	61
Strafrechtl. Nebengesetze i. Z. m. Lebensmitteln (7160)	987	1.034	1.095	941	704	872	752	956	1.113	944
Strafrechtl. NebenG auf dem Umweltsektor (7400)	737	891	844	745	812	833	792	757	748	734

TATVERDÄCHTIGE (SCHLÜSSEL 8980)

	2003	2004	2005	2006	2007	2008	2009	2010	2011	2012
Tatverdächtige	2.732	3.204	3.072	2.687	2.418	2.584	2.440	2.515	2.647	2.510

EINZELDARSTELLUNG VON DELIKTSBEREICHEN

ERFASSTE FÄLLE UMWELTKRIMINALITÄT (SCHLÜSSEL 8980) NACH STADT-/LANDKREISEN

Bereich	erfasste Fälle		Zu-/Abnahme		AQ in %		HZ
	2011	2012	absolut	in %	2011	2012	
Land Baden-Württemberg	3.303	3.072	-231	-7,0	72,9	70,0	28
Regierungsbezirk Stuttgart³¹	839	859	20	2,4	72,5	71,9	25
Stuttgart, Stadtkreis	268	281	13	4,9	61,9	63,0	46
Böblingen	110	128	18	16,4	73,6	78,9	34
Esslingen	109	105	-4	-3,7	71,6	61,0	20
Göppingen	86	73	-13	-15,1	80,2	84,9	29
Ludwigsburg	98	109	11	11,2	76,5	72,5	21
Rems-Murr-Kreis	77	64	-13	-16,9	70,1	65,6	15
Heilbronn, Stadtkreis	47	40	-7	-14,9	85,1	75,0	32
Heilbronn, Landkreis	95	87	-8	-8,4	65,3	73,6	26
Hohenlohekreis	27	36	9	33,3	74,1	72,2	33
Schwäbisch Hall	76	78	2	2,6	75,0	80,8	41
Main-Tauber-Kreis	42	48	6	14,3	50,0	56,3	36
Heidenheim	26	33	7	26,9	53,8	78,8	25
Ostalbkreis	46	58	12	26,1	80,4	58,6	19
Regierungsbezirk Karlsruhe	819	715	-104	-12,7	70,6	66,6	26
Baden-Baden, Stadtkreis	28	12	-16	-57,1	42,9	91,7	22
Karlsruhe, Stadtkreis	78	60	-18	-23,1	56,4	51,7	20
Karlsruhe, Landkreis	97	93	-4	-4,1	68,0	61,3	21
Rastatt	119	84	-35	-29,4	68,1	72,6	37
Heidelberg, Stadtkreis	45	68	23	51,1	82,2	76,5	45
Mannheim, Stadtkreis	93	76	-17	-18,3	84,9	65,8	24
Neckar-Odenwald-Kreis	43	37	-6	-14,0	62,8	64,9	25
Rhein-Neckar-Kreis	145	127	-18	-12,4	71,0	64,6	24
Pforzheim, Stadtkreis	38	44	6	15,8	78,9	84,1	36
Calw	36	28	-8	-22,2	83,3	60,7	18
Enzkreis	38	37	-1	-2,6	63,2	29,7	19
Freudenstadt	59	49	-10	-16,9	76,3	87,8	41
Regierungsbezirk Freiburg	656	646	-10	-1,5	73,0	73,4	29
Freiburg, Stadtkreis	54	60	6	11,1	66,7	60,0	26
Breisgau-Hochschwarzwald	77	94	17	22,1	79,2	69,1	37
Emmendingen	58	77	19	32,8	81,0	89,6	49
Ortenaukreis	161	138	-23	-14,3	82,0	73,2	33
Rottweil	35	42	7	20,0	77,1	71,4	30
Schwarzwald-Baar-Kreis	39	29	-10	-25,6	66,7	48,3	14
Tuttlingen	27	16	-11	-40,7	55,6	87,5	12
Konstanz	73	98	25	34,2	58,9	76,5	35
Lörrach	65	33	-32	-49,2	72,3	75,8	15

³¹ Ohne Stadt Stuttgart

EINZELDARSTELLUNG VON DELIKTSBEREICHEN

Waldshut	67	59	-8	-11,9	67,2	76,3	36
Regierungsbezirk Tübingen	718	568	-150	-20,9	79,8	71,3	31
Reutlingen	150	80	-70	-46,7	85,3	68,8	28
Tübingen	66	67	1	1,5	72,7	61,2	30
Zollernalbkreis	67	66	-1	-1,5	79,1	78,8	35
Ulm, Stadtkreis	27	31	4	14,8	92,6	80,6	25
Alb-Donau-Kreis	48	44	-4	-8,3	77,1	79,5	23
Biberach	83	64	-19	-22,9	62,7	65,6	34
Bodenseekreis	80	64	-16	-20,0	83,8	75,0	31
Ravensburg	139	106	-33	-23,7	82,0	72,6	38
Sigmaringen	58	46	-12	-20,7	84,5	65,2	35

EINZELDARSTELLUNG VON DELIKTSBEREICHEN

VORJAHRESVERGLEICH (SCHLÜSSEL 8980)

	2011			2012		
	erfasste Fälle	aufgeklärte Fälle	AQ in %	erfasste Fälle	aufgeklärte Fälle	AQ in %
Umweltkriminalität (8980)	3.303	2.407	72,9	3.072	2.151	70,0
Straftaten gegen die Umwelt (6760)	1.164	754	64,8	1.098	698	63,6
Verunreinigung eines Gewässers (6761)	327	180	55,0	254	144	56,7
Unerlaubter Umgang mit gefährlichen Abfällen (6764)	711	465	65,4	715	446	62,4
Unerlaubtes Betreiben von Anlagen (6765)	49	49	100,0	61	60	98,4
Strafrechtl. Nebengesetze i. Z. m. Lebensmitteln (7160)	1.113	1.060	95,2	944	876	92,8
Strafrechtl. NebenG auf dem Umweltsektor (7400)	748	424	56,7	734	391	53,3

VERSUCHE/VERTEILUNG NACH GEMEINDEGRÖÖE (SCHLÜSSEL 8980)

Straftat	erfasste Fälle	Versuche	Verteilung nach Gemeindegröße (Einwohner)			
			bis 20T	20T-100T	100T-500T	500T u. mehr
Umweltkriminalität (8980)	3.072	29	1.504	876	408	281
Straftaten gegen die Umwelt (6760)	1.098	5	570	287	112	127
Verunreinigung eines Gewässers (6761)	254	1	155	59	33	5
Unerlaubter Umgang mit gefährlichen Abfällen (6764)	715	2	341	197	63	114
Unerlaubtes Betreiben von Anlagen (6765)	61	0	38	15	3	5
Strafrechtl. Nebengesetze i. Z. m. Lebensmitteln (7160)	944	11	330	343	173	97
Strafrechtl. NebenG auf dem Umweltsektor (7400)	734	5	438	180	74	42

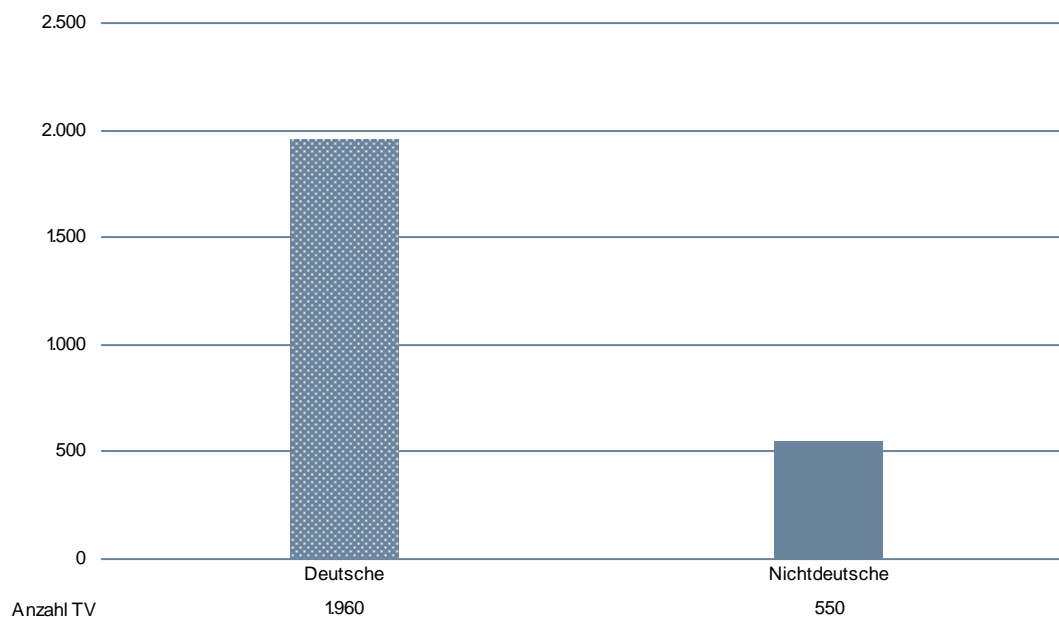
EINZELDARSTELLUNG VON DELIKTSBEREICHEN

GESCHLECHTS- UND ALTERSSTRUKTUR DER TATVERDÄCHTIGEN (SCHLÜSSEL 8980)

	insg.	männlich	weiblich	Kinder	Jugendl.	Heranw.	Erwachs.
Umweltkriminalität (8980)	2.510	2.196	314	15	74	143	2.278
Straftaten gegen die Umwelt (6760)	849	775	74	2	6	16	825
Verunreinigung eines Gewässers (6761)	160	154	6	0	0	4	156
Unerlaubter Umgang mit gefährlichen Abfällen (6764)	564	507	57	2	6	11	545
Unerlaubtes Betreiben von Anlagen (6765)	71	63	8	0	0	0	71
Strafrechtl. Nebengesetze i. Z. m. Lebensmitteln (7160)	980	843	137	1	29	71	879
Strafrechtl. NebenG auf dem Umweltsektor (7400)	448	354	94	7	16	28	397

ANTEILE DER NICHTDEUTSCHEN TATVERDÄCHTIGEN

ANZAHL DER TV BEI DER UMWELTKRIMINALITÄT (8980) IN ABSOLUTEN ZAHLEN



EINZELDARSTELLUNG VON DELIKTSBEREICHEN

NICHTDEUTSCHE TATVERDÄCHTIGE NACH STAATSANGEHÖRIGKEIT

Umweltkriminalität (8980)	TV nach Staatsangehörigkeit				
	163 TÜRKEI	137 ITALIEN	154 RUMÄNIEN	152 POLEN	134 GRIECHENLAND
	145	57	39	36	28
Straftaten gegen die Umwelt (6760)	163 TÜRKEI	137 ITALIEN	150 KOSOVO	152 POLEN	154 RUMÄNIEN
	51	13	11	10	10
Verunreinigung eines Gewässers (6761)	163 TÜRKEI	148 NIEDERLANDE	137 ITALIEN	129 FRANKREICH	152 POLEN
	5	3	2	1	1
Unerlaubter Umgang mit gefährlichen Abfällen (6764)	163 TÜRKEI	137 ITALIEN	150 KOSOVO	154 RUMÄNIEN	152 POLEN
	39	11	9	8	7
Unerlaubtes Betreiben von Anlagen (6765)	163 TÜRKEI	152 POLEN	130 KROATIEN	132 SERBIEN UND MONTENEGRO (EHEM.)	138 JUGOSLAWIEN (EHEM.)
	5	2	1	1	1
Strafrechtl. Nebengesetze i. Z. m. Lebensmitteln (7160)	163 TÜRKEI	137 ITALIEN	134 GRIECHENLAND	130 KROATIEN	152 POLEN
	73	32	23	8	7
Strafrechtl. NebenG auf dem Umweltsektor (7400)	163 TÜRKEI	137 ITALIEN	154 RUMÄNIEN	152 POLEN	125 BULGARIEN
	16	8	5	4	3

NICHTDEUTSCHE TATVERDÄCHTIGE NACH AUFENTHALTSGRUND IN DEUTSCHLAND (SCHLÜSSEL 8980)

Umweltkriminalität (8980)	Nd. TV	Aufenthalt der nichtdeutschen TV						
		illeg.	legal (ohne Stationierungsstreitkräfte/Angehörige)					
			Tourist/ Durchr.	Student/ Schüler	Arbeit- nehmer	Gewer- betreib.	Asylbe- werber	Son- stige
Umweltkriminalität (8980)	550	0	34	11	179	111	2	212
Straftaten gegen die Umwelt (6760)	185	0	5	1	60	41	2	76
Verunreinigung eines Gewässers (6761)	12	0	0	0	5	1	0	0
Unerlaubter Umgang mit gefährlichen Abfällen (6764)	144	0	3	1	46	39	2	53
Unerlaubtes Betreiben von Anlagen (6765)	12	0	0	0	3	0	0	9
Strafrechtl. Nebengesetze i. Z. m. Lebensmitteln (7160)	218	0	7	4	65	62	0	79
Strafrechtl. NebenG auf dem Umweltsektor (7400)	66	0	6	3	21	5	0	31

EINZELDARSTELLUNG VON DELIKTSBEREICHEN

ANGABEN ZUM TATVERDÄCHTIGEN (SCHLÜSSEL 8980)

Tatverdächtige ...	Alleinhandelnd		bereits in Er- scheinung getreten		Konsument harter Drogen		unter Alkohol- einfluss		Schusswaffe mitgeführt	
	abs.	Anteil	abs.	Anteil	abs.	Anteil	abs.	Anteil	abs.	Anteil
Umweltkriminalität (8980)	1.770	70,5%	1.041	41,5%	180	7,2%	56	2,2%	21	0,8%
Straftaten gegen die Umwelt (6760)	557	65,6%	258	30,4%	3	0,4%	0	0,0%	2	0,2%
Verunreinigung eines Ge- wässers (6761)	128	80,0%	36	22,5%	2	1,3%	0	0,0%	0	0,0%
Unerlaubter Umgang mit ge- fährlichen Abfällen (6764)	356	63,1%	182	32,3%	1	0,2%	0	0,0%	1	0,2%
Unerlaubtes Betreiben von Anlagen (6765)	46	64,8%	27	38,0%	0	0,0%	0	0,0%	1	1,4%
Strafrechtl. Nebengesetze i. Z. m. Lebensmitteln (7160)	734	74,9%	528	53,9%	168	17,1%	29	3,0%	1	0,1%
Strafrechtl. NebenG auf dem Umweltsektor (7400)	334	74,6%	180	40,2%	6	1,3%	15	3,3%	12	2,7%

EINZELDARSTELLUNG VON DELIKTSBEREICHEN

STRAßENKRIMINALITÄT

Der Summenschlüssel „8990 Straßenkriminalität“ umfasst einen definierten Teil verschiedenster Straftaten, bei denen aufgrund ihrer Ausprägung auszugehen ist, dass sie auf Straßen, Wegen oder Plätzen begangen werden. In der Folge wird nur auf die wesentlichen Teilbereiche bzw. solche mit hohen Fallanteilen eingegangen.

10-JAHRES-ENTWICKLUNG

FÄLLE

	2003	2004	2005	2006	2007	2008	2009	2010	2011	2012
Straßenkriminalität (8990)	126.208	127.562	118.836	116.446	116.528	116.706	112.499	107.297	115.045	112.195
Handtaschenraub (2160)	354	302	241	202	245	244	218	282	238	245
Sonstige Raubüberfälle auf Straßen, Wegen oder Plätzen (2170)	1.125	1.116	1.039	929	1.232	1.230	1.256	1.196	1.400	1.401
Gef. und schwere Körperverletzung auf Straßen, Wegen oder Plätzen (2221)	1.145	1.827	1.650	1.658	1.867	6.064	6.689	6.593	6.363	6.005
Diebstahl insg. von Fahrrädern (**3)	31.937	31.074	30.137	30.028	30.069	28.230	27.919	24.727	28.571	26.642
Diebstahl insg. in/aus Kraftfahrzeugen (*50*) ³²	29.329	27.200	23.015	21.104	20.484	17.962	14.704	14.620	15.414	25.188
Diebstahl insg. an Kraftfahrzeugen (*55*)	13.883	14.813	13.849	13.185	12.139	10.917	11.077	10.596	10.939	0
Taschendiebstahl (*90*)	7.319	7.986	6.699	6.752	5.515	5.226	5.579	6.307	6.403	7.372
Landfriedensbruch (6230)	57	101	151	106	82	126	257	72	34	140
Sachbeschädigung an Kfz (6741)	30.332	32.094	31.685	32.123	32.887	32.914	31.579	30.185	31.005	29.566
Sonstige Sachbeschädigung auf Straßen, Wegen oder Plätzen (6743)	883	1.053	1.334	1.412	1.938	5.146	5.738	6.467	8.967	9.809

³² Seit 01.01.2012 ist der Diebstahl an Kraftfahrzeugen im Straftatenschlüssel für Diebstahl an/aus Kfz (*50*) beinhaltet, so dass für die Jahre davor die Summe aus Diebstahl in/aus Kfz (*50*) und Diebstahl an Kfz (*55*) eine Vergleichsgrundlage bilden.

EINZELDARSTELLUNG VON DELIKTSBEREICHEN

TATVERDÄCHTIGE

	2003	2004	2005	2006	2007	2008	2009	2010	2011	2012
Tatverdächtige	12.726	15.319	13.975	13.518	14.313	19.668	19.787	18.778	18.905	18.176

ERFASSTE FÄLLE STRABENKRIMINALITÄT NACH STADT-/LANDKREISEN (SCHLÜSSEL 8990)

Bereich	erfasste Fälle		Zu-/Abnahme		AQ in %		HZ
	2011	2012	absolut	in %	2011	2012	
Land Baden-Württemberg	115.045	112.195	-2.850	-2,5	16,8	16,5	1.040
Regierungsbezirk Stuttgart³³	26.353	26.154	-199	-0,8	18,5	17,3	769
Stuttgart, Stadtkreis	8.980	8.615	-365	-4,1	18,7	19,5	1.404
Böblingen	2.901	2.902	1	0,0	14,3	18,5	779
Esslingen	4.468	4.272	-196	-4,4	16,8	15,6	826
Göppingen	1.897	1.837	-60	-3,2	19,1	17,4	729
Ludwigsburg	3.936	3.996	60	1,5	18,5	14,7	767
Rems-Murr-Kreis	3.735	3.501	-234	-6,3	20,4	19,8	842
Heilbronn, Stadtkreis	1.627	1.855	228	14,0	16,2	15,9	1.493
Heilbronn, Landkreis	2.077	2.124	47	2,3	14,6	16,7	646
Hohenlohekreis	680	691	11	1,6	21,9	20,7	635
Schwäbisch Hall	1.353	1.171	-182	-13,5	32,0	20,3	621
Main-Tauber-Kreis	873	845	-28	-3,2	15,3	16,6	635
Heidenheim	912	941	29	3,2	20,5	15,1	720
Ostalbkreis	1.894	2.019	125	6,6	19,9	19,7	651
Regierungsbezirk Karlsruhe	34.583	34.554	-29	-0,1	14,2	14,5	1.256
Baden-Baden, Stadtkreis	694	654	-40	-5,8	15,9	17,0	1.201
Karlsruhe, Stadtkreis	6.216	6.263	47	0,8	13,2	12,9	2.105
Karlsruhe, Landkreis	4.363	4.065	-298	-6,8	14,9	14,7	939
Rastatt	2.447	2.412	-35	-1,4	14,2	17,0	1.063
Heidelberg, Stadtkreis	2.881	2.868	-13	-0,5	14,0	15,9	1.917
Mannheim, Stadtkreis	7.065	7.171	106	1,5	12,7	13,5	2.277
Neckar-Odenwald-Kreis	709	885	176	24,8	16,4	16,0	606
Rhein-Neckar-Kreis	5.924	5.774	-150	-2,5	13,0	14,9	1.071
Pforzheim, Stadtkreis	1.518	1.637	119	7,8	19,3	17,1	1.356
Calw	844	892	48	5,7	20,0	13,3	568
Enzkreis	1.136	1.185	49	4,3	13,4	9,6	611
Freudenstadt	786	748	-38	-4,8	23,2	21,9	630
Regierungsbezirk Freiburg	28.990	27.453	-1.537	-5,3	16,7	15,6	1.244
Freiburg, Stadtkreis	5.997	5.627	-370	-6,2	15,9	14,8	2.456
Breisgau-Hochschwarzwald	2.957	2.701	-256	-8,7	15,6	16,5	1.070

³³ Ohne Stadt Stuttgart

EINZELDARSTELLUNG VON DELIKTSBEREICHEN

Emmendingen	1.795	1.609	-186	-10,4	20,7	19,1	1.014
Ortenaukreis	6.181	5.621	-560	-9,1	15,4	13,6	1.345
Rottweil	827	726	-101	-12,2	24,7	21,8	523
Schwarzwald-Baar-Kreis	1.588	1.403	-185	-11,6	20,3	16,5	680
Tuttlingen	1.011	876	-135	-13,4	21,4	24,1	653
Konstanz	3.425	3.468	43	1,3	17,2	16,3	1.236
Lörrach	3.994	4.425	431	10,8	13,6	14,2	1.982
Waldshut	1.215	997	-218	-17,9	19,3	14,6	600
Regierungsbezirk Tübingen	16.032	15.342	-690	-4,3	19,1	19,5	847
Reutlingen	2.723	2.828	105	3,9	16,0	17,1	1.006
Tübingen	2.036	1.915	-121	-5,9	18,2	23,4	863
Zollernalbkreis	1.249	1.250	1	0,1	22,9	24,6	666
Ulm, Stadtkreis	1.780	1.812	32	1,8	21,4	19,0	1.465
Alb-Donau-Kreis	1.193	824	-369	-30,9	26,0	16,3	434
Biberach	1.290	1.288	-2	-0,2	17,8	17,7	680
Bodenseekreis	2.083	1.908	-175	-8,4	20,6	22,4	910
Ravensburg	2.623	2.580	-43	-1,6	14,5	17,4	928
Sigmaringen	1.055	937	-118	-11,2	23,2	18,4	722

EINZELDARSTELLUNG VON DELIKTSBEREICHEN

VORJAHRESVERGLEICH

	2011			2012		
	erfasste Fälle	aufgeklärte Fälle	AQ in %	erfasste Fälle	aufgeklärte Fälle	AQ in %
Straßenkriminalität (8990)	115.045	19.382	16,8	112.195	18.508	16,5
Handtaschenraub (2160)	238	61	25,6	245	76	31,0
Sonstige Raubüberfälle auf Straßen, Wegen oder Plätzen (2170)	1.400	652	46,6	1.401	650	46,4
Gefährliche und schwere Körperverletzung auf Straßen, Wegen oder Plätzen (2221)	6.363	4.864	76,4	6.005	4.530	75,4
Diebstahl insg. von Fahrrädern (***)	28.571	2.259	7,9	26.642	2.024	7,6
Diebstahl insg. in/aus Kraftfahrzeugen (*50*)	15.414	2.399	15,6	25.188	3.035	12,0
Diebstahl insg. an Kraftfahrzeugen (*55*)	10.939	722	6,6	0	0	0,0
Taschendiebstahl (*90*)	6.403	320	5,0	7.372	315	4,3
Landfriedensbruch (6230)	34	30	88,2	140	62	44,3
Sachbeschädigung an Kfz (6741)	31.005	4.340	14,0	29.566	4.213	14,2
Sonstige Sachbeschädigung auf Straßen, Wegen oder Plätzen (6743)	8.967	1.247	13,9	9.809	1.091	11,1

EINZELDARSTELLUNG VON DELIKTSBEREICHEN

VERSUCHE/VERTEILUNG NACH GEMEINDEGRÖßE

Straftat	erfasste Fälle	Versuche	Verteilung nach Gemeindegröße (Einwohner)			
			bis 20T	20T-100T	100T-500T	500T u. mehr
Straßenkriminalität (8990)	112.195	4.703	36.215	38.581	28.707	8.615
Handtaschenraub (2160)	245	71	32	89	90	34
Sonstige Raubüberfälle auf Straßen, Wegen oder Plätzen (2170)	1.401	297	228	430	487	256
Gefährliche und schwere Körperverletzung auf Straßen, Wegen oder Plätzen (2221)	6.005	481	1.356	2.083	1.634	932
Diebstahl insg. von Fahrrädern (**3)	26.642	264	7.480	10.094	7.932	1.131
Diebstahl insg. an/aus Kraftfahrzeugen (*50*)	25.188	2.220	9.179	8.229	6.188	1.558
Taschendiebstahl (*90*)	7.372	69	805	1.693	3.683	1.181
Landfriedensbruch (6230)	140	0	10	22	91	17
Sachbeschädigung an Kfz (6741)	29.566	147	10.155	10.445	6.228	2.712
Sonstige Sachbeschädigung auf Straßen, Wegen oder Plätzen (6743)	9.809	51	4.825	3.477	1.024	482

EINZELDARSTELLUNG VON DELIKTSBEREICHEN

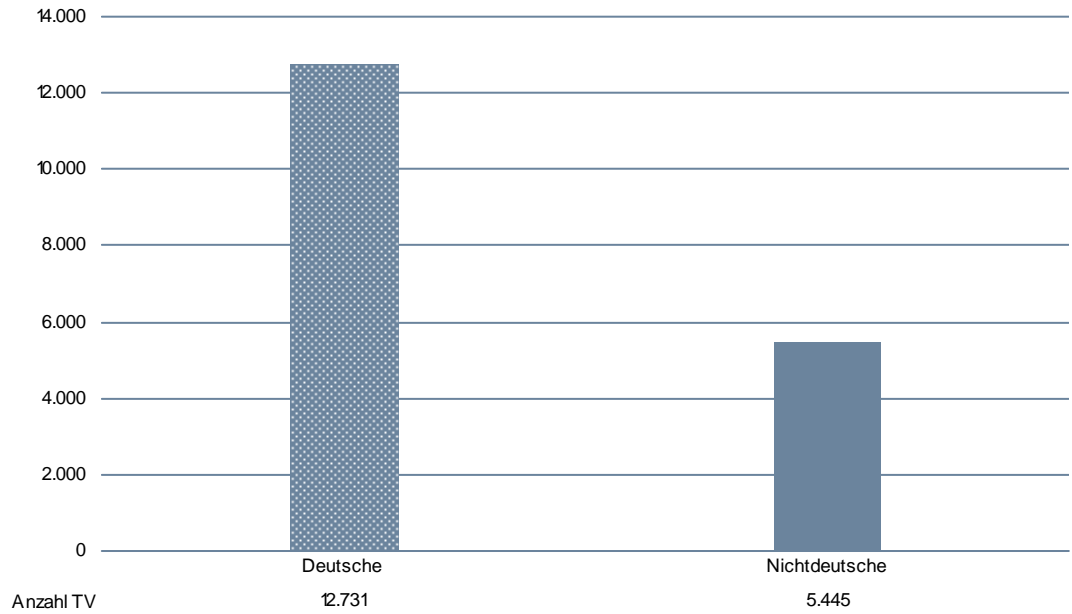
GESCHLECHTS- UND ALTERSSTRUKTUR DER TATVERDÄCHTIGEN

	insg.	männlich	weiblich	Kinder	Jugendl.	Heranw.	Erwachs.
Straßenkriminalität (8990)	18.176	16.425	1.751	967	4.177	3.443	9.589
Handtaschenraub (2160)	109	102	7	4	47	21	37
Sonstige Raubüberfälle auf Straßen, Wegen oder Plätzen (2170)	1.083	1.037	46	48	404	314	317
Gefährliche und schwere Kör- perverletzung auf Straßen, Wegen oder Plätzen (2221)	6.931	6.201	730	264	1.482	1.454	3.731
Diebstahl insg. von Fahrrädern (***3)	2.008	1.870	138	224	685	299	800
Diebstahl insg. an/aus Kraft- fahrzeugen (*50*)	1.795	1.691	104	61	347	351	1.036
Taschendiebstahl (*90*)	320	252	68	5	58	40	217
Landfriedensbruch (6230)	363	309	54	0	41	75	247
Sachbeschädigung an Kfz (6741)	3.280	2.832	448	203	493	503	2.081
Sonstige Sachbeschädigung auf Straßen, Wegen oder Plät- zen (6743)	1.463	1.361	102	167	581	317	398

EINZELDARSTELLUNG VON DELIKTSBEREICHEN

ANTEILE DER NICHTDEUTSCHEN TATVERDÄCHTIGEN

ANZAHL DER TV BEI DER STRAßENKRIMINALITÄT (8990) IN ABSOLUTEN ZAHLEN



EINZELDARSTELLUNG VON DELIKTSBEREICHEN

NICHTDEUTSCHE TATVERDÄCHTIGE NACH STAATSANGEHÖRIGKEIT

Straßenkriminalität (8990)	TV nach Staatsangehörigkeit				
	163 TÜRKEI	137 ITALIEN	154 RUMÄNIEN	152 POLEN	150 KOSOVO
	1.548	569	289	221	197
Handtaschenraub (2160)	163 TÜRKEI	137 ITALIEN	122 BOSNIEN UND HERZEGOWINA	134 GRIECHENLAND	125 BULGARIEN
	14	4	3	3	2
Sonstige Raubüberfälle auf Straßen, Wegen oder Plätzen (2170)	163 TÜRKEI	137 ITALIEN	150 KOSOVO	129 FRANKREICH	132 SERBIEN UND MONTENEGRO (EHM.)
	154	34	29	14	13
Gefährliche und schwere Kör- perverletzung auf Straßen, Wegen oder Plätzen (2221)	163 TÜRKEI	137 ITALIEN	150 KOSOVO	134 GRIECHENLAND	170 SERBIEN
	851	242	105	85	83
Diebstahl insg. von Fahrrädern (***3)	163 TÜRKEI	137 ITALIEN	154 RUMÄNIEN	170 SERBIEN	150 KOSOVO
	130	68	39	23	22
Diebstahl insg. an/aus Kraft- fahrzeugen (*50*)	163 TÜRKEI	154 RUMÄNIEN	152 POLEN	142 LITAUEN	137 ITALIEN
	94	87	52	40	39
Taschendiebstahl (*90*)	154 RUMÄNIEN	125 BULGARIEN	221 ALGERIEN	152 POLEN	163 TÜRKEI
	34	33	23	16	15
Landfriedensbruch (6230)	163 TÜRKEI	137 ITALIEN	122 BOSNIEN UND HERZEGOWINA	132 SERBIEN UND MONTENEGRO (EHM.)	151 ÖSTERREICH
	30	3	2	2	2
Sachbeschädigung an Kfz (6741)	163 TÜRKEI	137 ITALIEN	152 POLEN	134 GRIECHENLAND	130 KROATIEN
	166	100	38	34	23
Sonstige Sachbeschädigung auf Straßen, Wegen oder Plätzen (6743)	163 TÜRKEI	137 ITALIEN	134 GRIECHENLAND	150 KOSOVO	152 POLEN
	81	36	10	10	9

EINZELDARSTELLUNG VON DELIKTSBEREICHEN

NICHTDEUTSCHE TATVERDÄCHTIGE NACH AUFENTHALTSGRUND IN DEUTSCHLAND

	Nd. TV	Aufenthalt der nichtdeutschen TV						
		illeg.	legal (ohne Stationierungsstreitkräfte/Angehörige)					
			Tourist/ Durchr.	Student/ Schüler	Arbeit- nehmer	Gewer- betreib.	Asylbe- werber	Son- stige
Straßenkriminalität (8990)	5.445	39	288	1.103	1.240	105	138	2.505
Handtaschenraub (2160)	38	0	1	9	4	0	0	24
Sonstige Raubüberfälle auf Straßen, Wegen oder Plätzen (2170)	439	4	10	135	40	5	13	228
Gefährliche und schwere Körperverletzung auf Straßen, Wegen oder Plätzen (2221)	2.402	5	53	521	650	57	55	1.047
Diebstahl insg. von Fahrrädern (***)	558	3	29	176	71	4	18	257
Diebstahl insg. an/aus Kraftfahrzeugen (*50*)	561	13	71	60	107	4	11	293
Taschendiebstahl (*90*)	222	10	43	21	19	2	27	100
Landfriedensbruch (6230)	50	0	1	7	8	2	0	32
Sachbeschädigung an Kfz (6741)	682	2	29	96	209	23	10	307
Sonstige Sachbeschädigung auf Straßen, Wegen oder Plätzen (6743)	253	2	8	101	43	0	4	94

EINZELDARSTELLUNG VON DELIKTSBEREICHEN

ANGABEN ZUM TATVERDÄCHTIGEN

Tatverdächtige ...	Alleinhandelnd		bereits in Er- scheinung getreten		Konsument har- ter Drogen		unter Alko- holeinfluss		Schusswaffe mitgeführt	
	abs.	Anteil	abs.	Anteil	abs.	Anteil	abs.	Anteil	abs.	Anteil
Straßenkriminalität (8990)	9.200	50,6%	11.691	64,3%	1.061	5,8%	5.593	30,8%	106	0,6%
Handtaschenraub (2160)	45	41,3%	93	85,3%	8	7,3%	19	17,4%	0	0,0%
Sonstige Raubüberfälle auf Straßen, Wegen oder Plätzen (2170)	276	25,5%	865	79,9%	72	6,6%	247	22,8%	28	2,6%
Gefährliche und schwere Kör- perverletzung auf Straßen, Wegen oder Plätzen (2221)	2.446	35,3%	4.622	66,7%	350	5,0%	2.705	39,0%	65	0,9%
Diebstahl insg. von Fahrrä- dern (**3)	1.314	65,4%	1.358	67,6%	162	8,1%	324	16,1%	3	0,1%
Diebstahl insg. an/aus Kraft- fahrzeugen (*50*)	911	50,8%	1.397	77,8%	189	10,5%	264	14,7%	0	0,0%
Taschendiebstahl (*90*)	197	61,6%	243	75,9%	20	6,3%	62	19,4%	0	0,0%
Landfriedensbruch (6230)	36	9,9%	275	75,8%	2	0,6%	44	12,1%	1	0,3%
Sachbeschädigung an Kfz (6741)	2.459	75,0%	1.840	56,1%	146	4,5%	1.188	36,2%	3	0,1%
Sonstige Sachbeschädigung auf Straßen, Wegen oder Plätzen (6743)	566	38,7%	689	47,1%	38	2,6%	551	37,7%	2	0,1%



Bundeskriminalamt

Richtlinien für die Führung der Polizeilichen Kriminalstatistik i. d. F. vom 01.01.2012

Stand: 23.09.2011

Inhaltsverzeichnis

1	ALLGEMEINES	5
1.1	Aufgaben und Bedeutung.....	5
1.2	Inhalt.....	5
2	BEGRIFFSERLÄUTERUNGEN	6
2.1	Fall.....	6
2.1.1	Bekannt gewordener Fall	6
2.1.2	Aufgeklärter Fall.....	6
2.1.3	Nachträglich aufgeklärter Fall.....	6
2.1.4	Politisch motivierte Kriminalität (PMK).....	6
2.1.5	Verkehrsdelikte	6
2.2	Tatverdächtig	7
2.2.1	Nichtdeutsche Tatverdächtige	7
2.3	Tatort	7
2.4	Tatzeit	8
2.5	Opfer.....	8
2.6	Schaden.....	8
2.7	Kriminalitätsquotienten	8
2.7.1	Häufigkeitszahl.....	8
2.7.2	Aufklärungsquote	9
2.7.3	Tatverdächtigenbelastungszahl.....	9
2.8	Weitere Begriffsbestimmungen	9
2.8.1	Schusswaffe.....	9
2.8.2	Alkoholeinfluss bei Tatausführung.....	9
2.8.3	Konsument harter Drogen	9
2.8.4	BtM-Ersatzmittel/Ausweichmittel	10
3	SUMMENSCHLÜSSEL	11
3.1	Straftaten insgesamt; ohne Aufenthalts-, Asylverfahrens- und Freizügigkeitsgesetz/EU	11
3.2	Rauschgiftkriminalität	11
3.2.1	Direkte Beschaffungskriminalität	11
3.3	Gewaltkriminalität.....	12
3.4	Wirtschaftskriminalität	12
3.4.1	Wirtschaftskriminalität bei Betrug	13

3.4.2	Insolvenzstraftaten	13
3.4.3	Wirtschaftskriminalität im Anlage- und Finanzierungsbereich pp.	13
3.4.4	Wettbewerbsdelikte	13
3.4.5	Wirtschaftskriminalität im Zusammenhang mit Arbeitsverhältnissen.....	14
3.4.6	Betrug und Untreue im Zusammenhang mit Beteiligungen und Kapitalanlagen	14
3.5	Menschenhandel.....	14
3.6	Jugendschutzdelikte.....	14
3.7	Computerkriminalität	15
3.8	Umweltkriminalität	15
3.8.1	Umweltstraftaten gemäß 29. Abschnitt des StGB.....	15
3.8.2	Sonstige Straftaten nach dem StGB mit Umweltrelevanz	15
3.8.3	Umweltstraftaten gemäß strafrechtlichen Nebengesetzen.....	16
3.9	Straßenkriminalität	16
3.10	Sachbeschädigung durch Graffiti insgesamt	17
4	VERFAHRENS- UND ZÄHLWEISE (ERFASSUNG)	18
4.1	Kataloge.....	18
4.1.1	Straftatenkatalog einschl. Plausibilitäten	18
4.1.2	Staatsangehörigkeitenkatalog	18
4.1.3	Weitere Kataloge.....	18
4.2	Erfassungszuständigkeit	18
4.3	Erfassungszeitpunkt.....	19
4.4	PKS-Erfassungsregeln	19
4.4.1	Grundsatz	19
4.4.2	Tateinheit und natürliche Handlungseinheit.....	19
4.4.2.1	Tateinheit	20
4.4.2.2	Natürliche Handlungseinheit	20
4.4.2.3	Grenzen der natürlichen Handlungseinheit	20
4.4.3	Gleichartige Folgehandlungen.....	21
4.4.4	Tatmehrheit.....	21
4.4.5	Regelung besonderer Fälle einschl. Vorrangregelung	22
4.4.5.1	Betrug und Wettbewerbsdelikte	22
4.4.5.2	Rauschgiftdelikte	22
4.4.5.3	Unerlaubte Einreise (Grenzübertritt) mit anschließendem illegalen Aufenthalt	23
4.4.5.4	Geld- und Wertzeichenfälschung	24

4.4.6	Opfererfassung	24
4.4.7	Tatverdächtingenerfassung.....	24
4.4.7.1	Zuordnung zu Straftat und Tatort	24
4.4.7.2	Mehrere gleichartige Fälle	25
4.4.7.3	Mehrere Fälle mit verschiedenen Schlüsselzahlen	25
4.4.7.4	Wechselnde Tatbeteiligung	25
4.4.7.5	Mehrere Tatverdächtige bei Fahrlässigkeitsdelikten	25
4.4.8	Berichtigung, Löschung.....	25
5	AUFGABEN DER LANDESKRIMINALÄMTER UND AUFBEREITUNG DER STATISTISCHEN DATEN	26
5.1	Aufgaben der Landeskriminalämter.....	26
5.2	Aufbereiten der statistischen Daten (Auswertung).....	26
5.2.1	Zählung (Auswertung) der bekannt gewordenen Fälle	26
5.2.2	Zählung (Auswertung) der aufgeklärten Fälle.....	26
5.2.3	Zählung (Auswertung) der Opfer	26
5.2.4	Zählung (Auswertung) der Tatverdächtigen.....	26
5.2.4.1	Echttatverdächtigenzählung / Zusammenführungsmerkmale	27
5.2.4.2	Zählung auf den Hierarchieebenen	28
5.2.4.3	Verschiedene Schlüsselzahlen zu einem Bereich (z.B. Land)	28
5.2.4.4	Verschiedene Schlüsselzahlen zu mehreren Bereichen	28
5.3	Anlieferung der Einzeldatensätze und Erstellen der Tabellen.....	29
5.3.1	Anlieferung von Einzeldatensätzen	29
5.3.2	Erstellen von Tabellen.....	29
5.4	Plausibilitäten.....	29
6	AUFGABEN DES BUNDESKRIMINALAMTES	30
6.1	Jahresstatistiken	30
6.2	Beitrag zur Internationalen Kriminalpolizeilichen Statistik	30
6.3	Bund-Länder-Konsultationsverfahren bei Anfragen nach dem Informationsfreiheitsgesetz des Bundes.....	30
7	INKRAFTTRETEN	31
	Anlagen 31	
	Anlage 1: PKS-Kataloge	31
	Anlage 2: Tabellenübersicht.....	31
	Anlage 3: Definitionskatalog.....	31

BKA K PKS	Richtlinien für die Führung der Polizeilichen Kriminalstatistik i.d.F. vom 01.01.2012	Seite 4
--------------	--	----------------

Anlage 4: Ablaufdiagramm der Erfassungsregeln 31
Anlage 5: Beispielsammlung..... 31

BKA K PKS	Richtlinien für die Führung der Polizeilichen Kriminalstatistik i.d.F. vom 01.01.2012	Seite 5
--------------	--	----------------

1 ALLGEMEINES

1.1 Aufgaben und Bedeutung

Die Polizeiliche Kriminalstatistik ist eine Zusammenstellung aller der Polizei bekannt gewordenen strafrechtlichen Sachverhalte unter Beschränkung auf ihre erfassbaren wesentlichen Inhalte. Sie soll damit im Interesse einer wirksamen Kriminalitätsbekämpfung zu einem überschaubaren und möglichst verzerrungsfreien Bild der angezeigten Kriminalität führen.

Im Einzelnen dient die Polizeiliche Kriminalstatistik der

- Beobachtung der Kriminalität und einzelner Deliktsarten, des Umfangs und der Zusammensetzung des Tatverdächtigenkreises sowie der Veränderung von Kriminalitätsquotienten,
- Erlangung von Erkenntnissen für vorbeugende und verfolgende Verbrechensbekämpfung, organisatorische Planungen und Entscheidungen sowie kriminologisch-soziologische Forschungen und kriminalpolitische Maßnahmen.

1.2 Inhalt

In der Polizeilichen Kriminalstatistik werden in Monatszeiträumen die von der (Kriminal-) Polizei bearbeiteten Verbrechen und Vergehen einschließlich der mit Strafe bedrohten Versuche gemäß Straftatenkatalog (Anlage 1) und die von der Polizei ermittelten Tatverdächtigen erfasst.

Straftaten nach Ländergesetzen des Nebenstrafrechts werden in der Polizeilichen Kriminalstatistik, mit Ausnahme der Datenschutz- und etwaiger Versammlungsgesetze, **nicht** erfasst.

In der Polizeilichen Kriminalstatistik sind Staatsschutz- und Verkehrsdelikte sowie Straftaten, die außerhalb der Bundesrepublik Deutschland begangen wurden, **nicht** enthalten.

Antragsdelikte sind auch dann statistisch zu erfassen, wenn der Strafantrag nicht gestellt oder zurückgezogen wurde.

Die Polizeiliche Kriminalstatistik ist mit der Strafverfolgungsstatistik der Justiz wegen unterschiedlicher Erfassungsgrundsätze, -daten und -zeitpunkte nicht vergleichbar.

BKA K PKS	Richtlinien für die Führung der Polizeilichen Kriminalstatistik i.d.F. vom 01.01.2012	Seite 6
--------------	--	----------------

2 BEGRIFFSERLÄUTERUNGEN

2.1 Fall

In der PKS werden nur Fälle erfasst, die hinreichend konkretisiert sind:

Dazu müssen überprüfte Anhaltspunkte zu

- dem Tatbestand (Erfüllung aller Tatbestandsmerkmale einer Strafrechtsnorm),
- dem Tatort und
- der Tatzeit / dem Tatzeitraum (mindestens das Jahr)

vorliegen.

Vage, nicht überprüfbare Angaben allein - insbesondere über die Zahl begangener (Straf-) Taten – reichen nicht aus, um als Fall in die PKS aufgenommen zu werden.

Bei Großverfahren (z. B. Betrug) sind entsprechend den Erfassungsregeln nur durchermittelte Vorgänge gemäß der Anzahl der Geschädigten (nicht nur anhand von Kundenkarteien) für die PKS zu erfassen.

2.1.1 Bekannt gewordener Fall

ist jede im Katalog aufgeführte rechtswidrige (Straf-) Tat einschließlich der mit Strafe bedrohten Versuche, denen eine (kriminal-) polizeilich bearbeitete Anzeige zugrunde liegt.

2.1.2 Aufgeklärter Fall

ist die Straftat, die nach dem (kriminal-) polizeilichen Ermittlungsergebnis ein mindestens namentlich bekannter oder auf frischer Tat ergriffener Tatverdächtiger begangen hat.

2.1.3 Nachträglich aufgeklärter Fall

Werden Straftaten, die bereits als bekannt gewordene Fälle gemeldet worden sind, nachträglich aufgeklärt, sind sie nur noch als aufgeklärte Fälle zu erfassen.

2.1.4 Politisch motivierte Kriminalität (PMK)

Staatsschutzdelikte werden in der PKS nicht erfasst. Es handelt sich dabei um die Tatbestände gem. §§ 80-83, 84-86a, 87-91, 94-100a, 102-104a, 105-108e, 109-109h, 129a und 129b, 234a oder 241a StGB. Delikte der allgemeinen Kriminalität, die dem Definitionssystem politisch motivierte Kriminalität zuzuordnen sind, sind jedoch auch in der allgemeinen Polizeilichen Kriminalstatistik zu erfassen.

2.1.5 Verkehrsdelikte

sind (und daher nicht zu erfassen)

- alle Verstöße gegen Bestimmungen, die zur Aufrechterhaltung der Verkehrssicherheit im Straßen-, Bahn-, Schiffs- und Luftverkehr erlassen wurden,
- alle durch Verkehrsunfälle bedingten Fahrlässigkeitsdelikte,

BKA K PKS	Richtlinien für die Führung der Polizeilichen Kriminalstatistik i.d.F. vom 01.01.2012	Seite 7
--------------	--	----------------

- die Verkehrsunfallflucht,
- alle Verstöße gegen das Pflichtversicherungsgesetz und Kfz-Steuergesetz i. V. m. § 370 AO.

Nicht zu den Verkehrsdelikten zählen (und sind daher in der PKS zu erfassen)

- der gefährliche Eingriff in den Bahn-, Luft- und Schiffsverkehr gemäß § 315 StGB,
- der gefährliche Eingriff in den Straßenverkehr gemäß § 315b StGB,
- das missbräuchliche Herstellen, Vertreiben oder Ausgeben von Kennzeichen gemäß § 22a StVG.

2.2 Tatverdächtig

ist jeder, der nach dem polizeilichen Ermittlungsergebnis aufgrund zureichender tatsächlicher Anhaltspunkte verdächtig ist, eine rechtswidrige (Straf-) Tat begangen zu haben. Dazu zählen auch Mittäter, Anstifter und Gehilfen.

2.2.1 Nichtdeutsche Tatverdächtige

sind Personen ausländischer Staatsangehörigkeit und Staatenlose.

Alle Nichtdeutschen, die eine Schule, Fachhochschule oder Hochschule in der Bundesrepublik Deutschland besuchen, werden unter "Student/Schüler" erfasst.

2.3 Tatort

ist die politische Gemeinde in der Bundesrepublik Deutschland, in der sich die rechtswidrige (Straf-) Tat ereignet hat (Ort der Handlung). Straftaten, die sich auf deutschen Schiffen oder Luftfahrzeugen außerhalb der Bundesrepublik Deutschland ereignen, sind für das Bundesland des Heimat(flug)hafens mit Tatort "unbekannt" zu erfassen. Bei Straftaten, die sich auf ausländischen Handelsschiffen oder nichtmilitärischen Luftfahrzeugen im Gebiet der Bundesrepublik Deutschland ereignen, gilt der deutsche Anlegehafen bzw. Landeflughafen als Tatort.

- Bei Beförderungerschleichung ist Tatort stets der Feststellort.
Bei sonstigen Straftaten in Bussen oder Zügen ist, wenn der Tatort nicht weiter konkretisierbar ist, mindestens das Bundesland anzugeben, in dem die Straftat festgestellt wurde.
- Bei Unterhaltspflichtverletzungen ist der Tatort der Wohnsitz der Unterhaltsberechtigten.
- Als Tatort beim Aufgriff von Asylbewerbern, die ihren Duldungsbereich verlassen haben, gilt der Ort des Aufgriffs.
- Als Tatort bei Erstellung von strafrechtlich relevanten Internetinhalten („websites“) gilt der Ort der Handlung (Ort der Dateneinstellung ins Internet durch den/die Tatverdächtigen). Dabei spielt es keine Rolle in welchem Land die Homepage geführt wird. Ist der Ort der Handlung nicht feststellbar, so ist "Tatort unbekannt" im bearbeitenden Bundesland zu erfassen, wenn kein Auslandstatort vorliegt.

BKA K PKS	Richtlinien für die Führung der Polizeilichen Kriminalstatistik i.d.F. vom 01.01.2012	Seite 8
--------------	--	----------------

Wird eine in einem anderen Bundesland begangene Straftat bekannt und/oder aufgeklärt, ist diese über KP 31b-Schnittstelle dem dortigen Landeskriminalamt zu melden.

2.4 Tatzeit

ist der Zeitpunkt, zu dem die Straftat begangen wurde. Bei Straftaten, die sich über Zeiträume erstrecken oder innerhalb von Zeiträumen begangen wurden, gilt das Ende des Zeitraumes als Tatzeit. Wenn nicht mindestens das Jahr bestimmbar ist, gilt die Tatzeit als unbekannt.

2.5 Opfer

im Sinne dieser Richtlinien sind natürliche Personen, gegen die sich die mit Strafe bedrohte Handlung unmittelbar richtete.

2.6 Schaden

im Sinne dieser Richtlinien ist grundsätzlich der Geldwert (Verkehrswert) des rechtswidrig erlangten Gutes. Bei Vermögensdelikten ist unter Schaden die Wertminderung des Vermögens zu verstehen.

Der Schaden ist bei allen im Straftatenkatalog mit "S" gekennzeichneten – vollendeten – Straftaten bzw. -gruppen zu erfassen (Angabe in Euro, gerundet auf volle Euro - mindestens 1 Euro -). Falls kein Schaden bestimmbar ist, gilt ein symbolischer Schaden von 1 Euro ; dies gilt auch, wenn bei einem vollendeten Vermögensdelikt nur eine Vermögensgefährdung eingetreten ist.

Wenn ein Betrugsschaden gleichzeitig Insolvenzschaden ist, ist der volle Schaden bei den Insolvenzstraftaten zu erfassen. Beim dazugehörigen Betrugsdelikt ist dagegen ein Schaden von 1 Euro zu erfassen.

Hinweis:

Ein vorliegender DM-Schaden muss in EURO umgerechnet werden (Kurs: 1 EURO = 1.95583 DM).

2.7 Kriminalitätsquotienten

sind die aus absoluten Zahlen zur vergleichenden Beurteilung der Kriminalität errechneten Werte.

2.7.1 Häufigkeitszahl

ist die Zahl der bekannt gewordenen Fälle insgesamt oder innerhalb einzelner Deliktsarten, errechnet auf 100.000 Einwohner (Stichtag ist jeweils der 01.01. des Berichtsjahres, ersatzweise der zuletzt verfügbare, der dann besonders benannt ist).

Sie drückt die durch die Kriminalität verursachte Gefährdung aus.

$$HZ = \frac{\text{Straftaten} \times 100.000}{\text{Einwohnerzahl}}$$

BKA K PKS	Richtlinien für die Führung der Polizeilichen Kriminalstatistik i.d.F. vom 01.01.2012	Seite 9
--------------	--	----------------

2.7.2 Aufklärungsquote

bezeichnet in Hundertteilen das Verhältnis von aufgeklärten zu bekannt gewordenen Fällen im Berichtszeitraum.

$$AQ = \frac{\text{aufgeklärte Fälle} \times 100}{\text{bekannt gewordene Fälle}}$$

2.7.3 Tatverdächtigenbelastungszahl

ist die Zahl der ermittelten Tatverdächtigen, errechnet auf 100 000 Einwohner des entsprechenden Bevölkerungsanteils, jeweils ohne Kinder unter 8 Jahren.

$$TVBZ = \frac{\text{Tatverdächtige ab 8 Jahren} \times 100.000}{\text{Einwohnerzahl ab 8 Jahren}}$$

2.8 Weitere Begriffsbestimmungen

Siehe auch "Definitions-katalog" (Anlage 3).

2.8.1 Schusswaffe

- Als Schusswaffe im Sinne von "geschossen" und "mitgeführt" gelten nur Schusswaffen gemäß § 1 Waffengesetz. Nicht zu erfassen ist das "Mitführen" von Schusswaffen bei solchen Personen, die dazu bei rechtmäßiger Dienstausbübung ermächtigt sind und gegen die Anzeige als Folge der Dienstausbübung erstattet wurde.
- Mit einer Schusswaffe gedroht ist dann zu erfassen, wenn wenigstens ein Opfer sich subjektiv bedroht fühlt (hier z. B. auch durch Spielzeugpistole).
- Ein Mitführen von Schusswaffen ist dann zu registrieren, wenn der Tatverdächtige die Schusswaffe bei der Tatausführung bei sich hatte. Der Vorsatz, die Schusswaffe zu verwenden, ist nicht erforderlich.

2.8.2 Alkoholeinfluss bei Tatausführung

Alkoholeinfluss liegt vor, wenn dadurch die Urteilkraft des Tatverdächtigen während der Tatausführung beeinträchtigt war. Maßgeblich ist ein offensichtlicher oder nach den Ermittlungen wahrscheinlicher Alkoholeinfluss.

2.8.3 Konsument harter Drogen

Als Konsument harter Drogen gelten Konsumenten der in den Anlagen I - III des BtM-Gesetzes aufgeführten Stoffe und Zubereitungen, einschließlich der den betäubungsmittelrechtlichen Vorschriften unterliegenden Fertigarzneimittel, mit Ausnahme der ausschließlichen Konsumenten von Cannabisprodukten (Haschisch, Marihuana, Haschischöl), Psilocybin (Pilzen) und von "Ausgenommenen Zubereitungen". Dabei ist es gleichgültig, auf welche Weise diese Stoffe und Zubereitungen dem Körper zugeführt werden.

Soweit als Konsumenten harter Drogen bekannte Personen in Ermangelung von Betäubungsmitteln sog. Ausweichmittel konsumieren – "Ausgenommene Zubereitungen" oder

BKA K PKS	Richtlinien für die Führung der Polizeilichen Kriminalstatistik i.d.F. vom 01.01.2012	Seite 10
--------------	--	-----------------

sonstige Medikamente oder Substanzen, die nicht unter das BtM-Gesetz fallen – ist dies ebenfalls als Konsum harter Drogen anzusehen.

2.8.4 BtM-Ersatzmittel/Ausweichmittel

Der Begriff der Betäubungsmittel bei den Beschaffungsdelikten (Raub, Diebstahl, Urkundenfälschung) schließt die BtM-Ersatzmittel und BtM-Ausweichmittel ein.

BKA K PKS	Richtlinien für die Führung der Polizeilichen Kriminalstatistik i.d.F. vom 01.01.2012	Seite 11
--------------	--	-----------------

3 SUMMENSCHLÜSSEL

3.1 Straftaten insgesamt; ohne Aufenthalts-, Asylverfahrens- und Freizügigkeitsgesetz/EU

Der Summenschlüssel "890000 Straftaten insgesamt, jedoch ohne Verstöße gegen das Aufenthalts-, das Asylverfahrens- und das Freizügigkeitsgesetz/EU (Schlüssel 725000)" umfasst die folgenden Straftatenschlüssel:

----- Straftaten insgesamt

ohne

725000 Straftaten gegen das Aufenthalts-, das Asylverfahrens- und das Freizügigkeitsgesetz/EU

3.2 Rauschgiftkriminalität

Der Summenschlüssel "891000 Rauschgiftkriminalität" umfasst die folgenden Straftatenschlüssel:

730000 Rauschgiftdelikte nach BtMG

218000 Raub zur Erlangung von Betäubungsmitteln

***71000** Diebstahl von Betäubungsmitteln aus Apotheken

***72000** Diebstahl von Betäubungsmitteln aus Arztpraxen

***73000** Diebstahl von Betäubungsmitteln aus Krankenhäusern

***74000** Diebstahl von Betäubungsmitteln bei Herstellern und Großhändlern

***75000** Diebstahl von Rezeptformularen zur Erlangung von Betäubungsmitteln

542000 Fälschung zur Erlangung von Betäubungsmitteln

3.2.1 Direkte Beschaffungskriminalität

Der Summenschlüssel "891100 direkte Beschaffungskriminalität" umfasst die folgenden Straftatenschlüssel:

218000 Raub zur Erlangung von Betäubungsmitteln

***71000** Diebstahl von Betäubungsmitteln aus Apotheken

***72000** Diebstahl von Betäubungsmitteln aus Arztpraxen

***73000** Diebstahl von Betäubungsmitteln aus Krankenhäusern

***74000** Diebstahl von Betäubungsmitteln bei Herstellern und Großhändlern

***75000** Diebstahl von Rezeptformularen zur Erlangung von Betäubungsmitteln

542000 Fälschung zur Erlangung von Betäubungsmitteln

BKA K PKS	Richtlinien für die Führung der Polizeilichen Kriminalstatistik i.d.F. vom 01.01.2012	Seite 12
--------------	--	-----------------

3.3 Gewaltkriminalität

Der Summenschlüssel "892000 Gewaltkriminalität" umfasst die folgenden Straftatenschlüssel:

- 010000** Mord
- 020000** Totschlag und Tötung auf Verlangen
- 111000** Vergewaltigung und sexuelle Nötigung
- 210000** Raub, räuberische Erpressung und räuberischer Angriff auf Kraftfahrer
- 221000** Körperverletzung mit Todesfolge
- 222000** Gefährliche und schwere Körperverletzung
- 233000** Erpresserischer Menschenraub
- 234000** Geiselnahme
- 235000** Angriff auf den Luft- und Seeverkehr

3.4 Wirtschaftskriminalität

Als Wirtschaftskriminalität (Summenschlüssel 893000) sind anzusehen:

1. Die Gesamtheit der in § 74c Abs. 1 Nr. 1 - 6b GVG aufgeführten Straftaten (Stand vom 08.07.2008) – jedoch ohne Computerbetrug, vgl. Ziffer 6a:
 1. Nach dem Patentgesetz, dem Gebrauchsmustergesetz, dem Halbleiterschutzgesetz, dem Sortenschutzgesetz, dem Markengesetz, dem Geschmacksmustergesetz, dem Urheberrechtsgesetz, dem Gesetz gegen den unlauteren Wettbewerb, dem Aktiengesetz, dem Gesetz über die Rechnungslegung von bestimmten Unternehmen und Konzernen, dem Gesetz betreffend die Gesellschaften mit beschränkter Haftung, dem Handelsgesetzbuch, dem SE-Ausführungsgesetz, dem Gesetz zur Ausführung der EWG-Verordnung über die Europäische wirtschaftliche Interessenvereinigung, dem Genossenschaftsgesetz, dem SCE-Ausführungsgesetz und dem Umwandlungsgesetz,
 2. nach den Gesetzen über das Bank-, Depot-, Börsen- und Kreditwesen sowie nach dem Versicherungsaufsichtsgesetz und dem Wertpapierhandelsgesetz,
 3. nach dem Wirtschaftsstrafgesetz 1954, dem Außenwirtschaftsgesetz, den Devisenbewirtschaftungsgesetzen sowie dem Finanzmonopol-, Steuer- und Zollrecht, auch soweit dessen Strafvorschriften nach anderen Gesetzen anwendbar sind; dies gilt nicht, wenn dieselbe Handlung eine Straftat nach dem Betäubungsmittelgesetz darstellt, und nicht für Steuerstraftaten, welche die Kraftfahrzeugsteuer betreffen,
 4. nach dem Weingesetz und dem Lebensmittelrecht,
 5. des Subventionsbetruges, des Kapitalanlagebetruges, des Kreditbetruges, des Bankrotts, der Gläubigerbegünstigung und der Schuldnerbegünstigung,
 - 5a. der wettbewerbsbeschränkenden Absprachen bei Ausschreibungen sowie der Bestechlichkeit und Bestechung im geschäftlichen Verkehr,
 6. a) des Betruges, des Computerbetruges, der Untreue, des Wuchers, der Vorteilsgewährung, der Bestechung und des Vorenthaltens und Veruntreuens von Arbeitsentgelt.
Anm.:

BKA K PKS	Richtlinien für die Führung der Polizeilichen Kriminalstatistik i.d.F. vom 01.01.2012	Seite 13
--------------	--	-----------------

Computerbetrug ist wegen der Dominanz der Automatenmanipulationen gemäß Abstimmung mit der Kommission Wirtschaftskriminalität nicht immer Wirtschaftskriminalität .

b) nach dem Arbeitnehmerüberlassungsgesetz und dem Dritten Buch Sozialgesetzbuch sowie dem Schwarzarbeitsbekämpfungsgesetz,

soweit zur Beurteilung des Falls besondere Kenntnisse des Wirtschaftslebens erforderlich sind.

2. Delikte, die im Rahmen tatsächlicher oder vorgetäuschter wirtschaftlicher Betätigung begangen werden und über eine Schädigung von Einzelnen hinaus das Wirtschaftsleben beeinträchtigen oder die Allgemeinheit schädigen können **und/oder** deren Aufklärung besondere kaufmännische Kenntnisse erfordert.

Die Erfassung Wirtschaftskriminalität erfolgt über eine Sonderkennung (Wikri = ja).

3.4.1 Wirtschaftskriminalität bei Betrug

Der Summenschlüssel "893100 – Wirtschaftskriminalität bei Betrug" wird über eine Sonderkennung (Wikri = ja) in Verbindung mit Schlüssel 510000 des Straftatenkataloges erfasst.

3.4.2 Insolvenzstraftaten

Der Summenschlüssel "893200 Insolvenzstraftaten gemäß StGB und Nebenstrafrecht" umfasst die folgenden Straftatenschlüssel (nur Fälle mit Sonderkennung Wikri = ja):

560000 Insolvenzstraftaten

712200 Insolvenzverschleppung

3.4.3 Wirtschaftskriminalität im Anlage- und Finanzierungsbereich pp.

Der Summenschlüssel "893300 Wirtschaftskriminalität im Anlage- und Finanzierungsbereich pp." umfasst die folgenden Straftatenschlüssel (nur Fälle mit Sonderkennung Wikri = ja):

513000 Beteiligungs- und Kapitalanlagebetrug

514100 Kreditbetrug

514300 Kreditbetrug

514400 Wechselbetrug

514500 Wertpapierbetrug

714000 Straftaten i. V. m. d. Bankgewerbe sowie Wertpapierhandelsgesetz

3.4.4 Wettbewerbsdelikte

Der Summenschlüssel "893400 Wettbewerbsdelikte" umfasst die folgenden Straftatenschlüssel (nur Fälle mit Sonderkennung Wikri = ja):

656000 Wettbewerbsbeschränkende Absprachen bei Ausschreibungen

715000 Straftaten gegen Urheberrechtsbestimmungen

719200 Straftaten nach UWG **ohne** § 17

BKA K PKS	Richtlinien für die Führung der Polizeilichen Kriminalstatistik i.d.F. vom 01.01.2012	Seite 14
--------------	--	-----------------

3.4.5 Wirtschaftskriminalität im Zusammenhang mit Arbeitsverhältnissen

Der Summenschlüssel "893500 Wirtschaftskriminalität im Zusammenhang mit Arbeitsverhältnissen" umfasst die folgenden Straftatenschlüssel (nur Fälle mit Sonderkennung Wikri = ja):

- 517300 Arbeitsvermittlungsbetrug
- 517700 Betrug z. N. v. Sozialversicherungen und Sozialversicherungsträgern
- 522000 Vorenthalten und Veruntreuen von Arbeitsentgelt
- 713000 Delikte i.Z.m. illegaler Beschäftigung und Erschleichung von Sozialleistungen i.Z.m. der Erbringung von Dienst- oder Werkleistungen

3.4.6 Betrug und Untreue im Zusammenhang mit Beteiligungen und Kapitalanlagen

Der Summenschlüssel "893600 Betrug und Untreue im Zusammenhang mit Beteiligungen und Kapitalanlagen" umfasst die folgenden Straftatenschlüssel (nur Fälle mit Sonderkennung Wikri = ja):

- 513100 Prospektbetrug
- 513200 Anlagebetrug
- 513300 Betrug bei Börsenspekulationen
- 513400 Beteiligungsbetrug
- 521100 Untreue bei Kapitalanlagegeschäften

3.5 Menschenhandel

Der Summenschlüssel "895000 Menschenhandel insgesamt" umfasst die folgenden Straftatenschlüssel:

- 236000 Menschenhandel zum Zweck der sexuellen Ausbeutung
- 237000 Menschenhandel zum Zweck der Ausbeutung der Arbeitskraft
- 238000 Förderung des Menschenhandels

3.6 Jugendschutzdelikte

Der Summenschlüssel 896000 ‚Straftaten gegen Bestimmungen zum Schutz der Jugend‘ ist inhaltlich auf vorsätzliche Verstöße gegen die Strafvorschriften des Jugendschutzgesetzes sowie auf die Tatbestände des Strafgesetzbuches beschränkt, die dem Schutz jugendlicher Personen unmittelbar dienen und tatbestandsmäßig Personen unter 18 Jahren vor einer Konfrontation mit jugendgefährdenden Schriften schützen sollen. Der Summenschlüssel umfasst die folgenden Straftatenschlüssel:

- 143100 Verbreitung pornographischer Schriften (Erzeugnisse) an Personen unter 18 Jahren
- 626100 Gewaltdarstellung; Schriften an Personen unter 18 Jahren
- 721000 Straftaten gegen § 27 Abs. 2 des Jugendschutzgesetzes
- 722000 Straftaten gegen § 27 Abs. 1 des Jugendschutzgesetzes

BKA K PKS	Richtlinien für die Führung der Polizeilichen Kriminalstatistik i.d.F. vom 01.01.2012	Seite 15
--------------	--	-----------------

3.7 Computerkriminalität

Der Summenschlüssel "897000 Computerkriminalität" umfasst die folgenden Straftatenschlüssel:

- 516300** Betrug mittels rechtswidrig erlangter Debitkarten mit PIN
- 517500** Computerbetrug -soweit nicht unter den Schlüsseln 516300 bzw.517900 zu erfassen-
- 517900** Betrug mit Zugangsberechtigungen zu Kommunikationsdiensten
- 543000** Fälschung beweisrelevanter Daten, Täuschung im Rechtsverkehr bei Datenverarbeitung
- 674200** Datenveränderung, Computersabotage
- 678000** Ausspähen, Abfangen von Daten einschl. Vorbereitungshandlungen
- 715100** Softwarepiraterie (private Anwendung z. B. Computerspiele)
- 715200** Softwarepiraterie in Form gewerbsmäßigen Handelns

3.8 Umweltkriminalität

Der Summenschlüssel "898000 Umweltkriminalität" umfasst folgende Straftatenschlüssel:

- 662000** Wilderei
- 675000** Sprengstoff- und Strahlungsverbrechen
- 676000** Straftaten gegen die Umwelt
- 677000** Gemeingefährliche Vergiftung
- 679000** Weitere Straftaten mit Umweltrelevanz gemäß StGB
- 716000** Straftaten im Zusammenhang mit Lebens- und Arzneimitteln (z.B. Lebensmittel- und Futtermittelgesetzbuch, ArzneimittelG, WeinG)
- 740000** Straftaten gegen strafrechtliche Nebengesetze auf dem Umweltsektor (neben Schlüssel 716000)

3.8.1 Umweltstraftaten gemäß 29. Abschnitt des StGB

Der Summenschlüssel "898100 Umweltstraftaten gemäß 29. Abschnitt des StGB" umfasst folgenden Straftatenschlüssel:

- 676000** Straftaten gegen die Umwelt

3.8.2 Sonstige Straftaten nach dem StGB mit Umweltrelevanz

Der Summenschlüssel "898200 Sonstige Straftaten nach dem StGB mit Umweltrelevanz" umfasst folgende Straftatenschlüssel:

- 662000** Wilderei
- 675000** Sprengstoff- und Strahlungsverbrechen
- 677000** Gemeingefährliche Vergiftung
- 679000** Weitere Straftaten mit Umweltrelevanz gemäß StGB

BKA K PKS	Richtlinien für die Führung der Polizeilichen Kriminalstatistik i.d.F. vom 01.01.2012	Seite 16
--------------	--	-----------------

3.8.3 Umweltstraftaten gemäß strafrechtlichen Nebengesetzen

Der Summenschlüssel "898300 Umweltstraftaten gemäß strafrechtlichen Nebengesetzen" umfasst folgende Straftatenschlüssel:

- 716000** Straftaten im Zusammenhang mit Lebens- und Arzneimitteln (z.B. Lebensmittel- und Futtermittelgesetzbuch, ArzneimittelG, WeinG)
- 740000** Straftaten gegen strafrechtliche Nebengesetze auf dem Umweltsektor (neben Schlüssel 716000)

3.9 Straßenkriminalität

Der Summenschlüssel "899000 Straßenkriminalität" umfasst folgende Straftatenschlüssel:

- 111100** Vergewaltigung / sexuelle Nötigung überfallartig (Einzeltäter)
- 111200** Vergewaltigung / sexuelle Nötigung überfallartig (durch Gruppen)
- 132000** exhibitionistische Handlungen und Erregung öffentlichen Ärgernisses
- 213000** Raubüberfälle auf Geld- und Werttransporte
- 214000** räuberischer Angriff auf Kraftfahrer
- 215000** Zechanschlussraub
- 216000** Handtaschenraub
- 217000** sonstige Raubüberfälle auf Straßen, Wegen oder Plätzen
- 222100** gefährliche und schwere Körperverletzung auf Straßen, Wegen oder Plätzen
- 233300** erpresserischer Menschenraub i. V. m. Raubüberfall auf Geld- und Werttransporte
- 234300** Geiselnahme i. V. m. Raubüberfall auf Geld- und Werttransporte
- *50*00** Diebstahl in/aus Kraftfahrzeugen insgesamt
- *55000** Diebstahl an Kraftfahrzeugen insgesamt
- *90*00** Taschendiebstahl insgesamt
- *00100** Diebstahl von Kraftwagen¹ insgesamt - einschl. unbefugter Ingebrauchnahme -
- *00200** Diebstahl von Mopeds und Krafträdern¹ insgesamt - einschl. unbefugter Ingebrauchnahme -
- *00300** Diebstahl von Fahrrädern¹ insgesamt - einschl. unbefugter Ingebrauchnahme -
- *00700** Diebstahl von/aus Automaten¹ insgesamt
- 623000** Landfriedensbruch
- 674100** Sachbeschädigung an Kraftfahrzeugen
- 674300** sonstige Sachbeschädigung auf Straßen, Wegen oder Plätzen

¹ Diese Straftatenschlüssel (Tatörtlichkeit Straße) werden in den Bundestabellen nicht gesondert ausgewiesen

BKA K PKS	Richtlinien für die Führung der Polizeilichen Kriminalstatistik i.d.F. vom 01.01.2012	Seite 17
--------------	--	-----------------

3.10 Sachbeschädigung durch Graffiti insgesamt

Der Summenschlüssel 899500 enthält folgende Schlüssel:

- 674011** Sachbeschädigung durch Graffiti ohne Schlüssel 674111 und 674311
- 674021** Gemeenschädliche Sachbeschädigung durch Graffiti ohne Schlüssel 674321
- 674111** Sachbeschädigung durch Graffiti an Kfz
- 674311** Sonstige Sachbeschädigung durch Graffiti auf Straßen, Wegen oder Plätzen
- 674321** Gemeenschädliche Sachbeschädigung durch Graffiti auf Straßen, Wegen oder Plätzen"

BKA K PKS	Richtlinien für die Führung der Polizeilichen Kriminalstatistik i.d.F. vom 01.01.2012	Seite 18
--------------	--	-----------------

4 VERFAHRENS- UND ZÄHLWEISE (ERFASSUNG)

4.1 Kataloge

4.1.1 Straftatenkatalog einschl. Plausibilitäten

(Anlage 1) Enthält die Schlüsselzahlen der einzelnen Straftaten(-gruppen). Ab dem 01.01.2008 gilt der bundeseinheitliche 6-stellige Erfassungsschlüssel.

4.1.2 Staatsangehörigkeitenkatalog

(Anlage 1) Enthält die Schlüsselzahlen der nichtdeutschen Staatsangehörigkeiten. Verwendet wird der für INPOL gültige Katalog (Verzeichnis des Statistischen Bundesamtes) ohne Gebietsschlüssel.

4.1.3 Weitere Kataloge

(Anlage 1)

- Bundesländer einschl. BPol und BKA
- Gemeindeschlüssel
- Tatortgrößenklassen
- Schusswaffenverwendung
- Sonderkennungen
- Geschlecht
- Tatverdächtigen-Wohnsitz-Beziehung
- Aufenthaltsanlass
- Geschädigten-/Tatverdächtigen-Beziehung - formale Kategorie
- Geschädigten-/Tatverdächtigen-Beziehung - soziale Kategorie
- Geschädigtenspezifik

4.2 Erfassungszuständigkeit

- Die Zuständigkeit für die Erfassung der statistischen Daten regeln die Landeskriminalämter für ihren Bereich.
- Die statistischen Daten sind dem Statistikbereich zuzuordnen, in dem der Tatort liegt. Wird eine in einem anderen Bundesland begangene Straftat bekannt und/oder aufgeklärt, ist diese über die KP31b-Schnittstelle dem dortigen Landeskriminalamt zu melden. Siehe jeweils gültiges PKS-Manual.

BKA K PKS	Richtlinien für die Führung der Polizeilichen Kriminalstatistik i.d.F. vom 01.01.2012	Seite 19
--------------	--	-----------------

- Ist der Tatort unbekannt oder nicht bestimmbar, regeln die Landeskriminalämter die Erfassung und die Zuordnung dieser Fälle innerhalb ihres Bereiches; die Registrierung für die Polizeiliche Kriminalstatistik der Bundesrepublik Deutschland ist dabei zu gewährleisten. Bei Tatorten auf/in Wasser- und Luftfahrzeugen, die deutsches Territorium sind und sich außerhalb der Grenzen der Bundesrepublik Deutschland befinden, erfasst die Polizeidienststelle den Fall, die ihn abschließend bearbeitet hat.

4.3 Erfassungszeitpunkt

Die statistische Erfassung eines Falles muss nach Abschluss der polizeilichen Ermittlungen durch die für die Endbearbeitung zuständige Dienststelle und bei Abgabe des Vorganges an die Strafverfolgungsbehörde oder das Gericht durchgeführt werden.

Sie hat das Ergebnis zum Zeitpunkt der Abgabe wiederzugeben.

Sofern aufgrund der Anwendung des Wohnortprinzips in Fällen von Jugendstrafverfahren gegen Tatverdächtige unter 21 Jahre der Abschluss der polizeilichen Ermittlungen durch Polizeidienststellen anderer Bundesländer erfolgt, ist die statistische Erfassung durch die Tatortdienststelle bei Abgabe der Ermittlungsakte an die für den Tatort zuständige Staatsanwaltschaft vorzunehmen, wenn die für die Erfassung wesentlichen Ermittlungserkenntnisse (hinreichend konkretisiert) vorliegen. Diese Vorgehensweise gewährleistet eine weitgehend vollständige Erfassung auch in den Fällen staatsanwaltschaftlicher Einstellungen. Auf die Vermeidung von Mehrfacherfassungen (KP 31b) ist zu achten. Es ist sicherzustellen, dass mögliche Mehrfacherfassungen durch Qualitätssicherungsmaßnahmen weitgehend bereinigt werden.

4.4 PKS-Erfassungsregeln

4.4.1 Grundsatz

Jede im Rahmen eines Ermittlungsvorganges¹ bekannt gewordene rechtswidrige Handlung (Straftat) ist ohne Rücksicht auf die Zahl der Geschädigten als 1 Fall zu erfassen.

Jede aufgeklärte rechtswidrige Handlung ist als 1 aufgeklärter Fall zu erfassen, unabhängig von der Zahl der Tatverdächtigen.

4.4.2 Tateinheit und natürliche Handlungseinheit

Als 1 Fall sind auch in Tateinheit und natürlicher Handlungseinheit begangene Straftaten zu erfassen. Es ist die Straftat zu erfassen, für die die nach Art und Maß schwerste Strafe angedroht wird. Bei gleicher Strafandrohung ist das speziellere Delikt zu erfassen. Bei der Prüfung der Tateinheit sind nur Straftaten mit PKS-Relevanz zu berücksichtigen.

¹ Ein Ermittlungsvorgang umfasst alle polizeilichen Maßnahmen zur Aufklärung einer oder mehrerer rechtswidriger Handlungen.

BKA K PKS	Richtlinien für die Führung der Polizeilichen Kriminalstatistik i.d.F. vom 01.01.2012	Seite 20
--------------	--	-----------------

4.4.2.1 Tateinheit

Tateinheit ist gegeben, wenn eine Handlung mehrere Strafgesetze oder dasselbe Strafgesetz mehrmals verletzt.

Beispiele:

1. durch einen Stich wird ein Mensch verletzt und sein Anzug beschädigt
= 1 Fall gefährliche Körperverletzung, die Sachbeschädigung wird nicht erfasst.
2. Durch ein Sprengstoffverbrechen werden 5 Personen vorsätzlich getötet
= 1 Fall Mord mit 5 Opfern zum Mord.

4.4.2.2 Natürliche Handlungseinheit

Natürliche Handlungseinheit liegt vor, wenn mehrere Handlungen in einem engen sachlichen Zusammenhang stehen.

Beispiele:

1. Lokaleinbruch - geschädigt werden der Wirt (Diebstahl der Wechselgeldkasse), die (verpachtende) Brauerei (Beschädigung der Eingangstür und von Einrichtungsgegenständen, Aufbruch eines Getränkeautomaten in der Kegelbahn) und der Automatenaufsteller (Aufbruch von zwei Spielautomaten); die Sachbeschädigung wird statistisch nicht berücksichtigt = 1 Fall besonders schwerer Diebstahl in/aus Lokal.
2. Wohnungseinbruch - auch bei mehreren Geschädigten (Familienmitglieder, Untermieter)
= 1 Fall, außer es handelt sich um erkennbar eigenständige Wohneinheiten. Analog werden beim besonders schweren Diebstahl auf einer Baustelle - z.B. beim Aufbruch von fünf Containern, die erkennbar unterschiedlichen Firmen gehören = 5 Fälle erfasst.
Bei Aufbruch eines Containers und Diebstahls von Werkzeugen von fünf Firmen wird = 1 Fall erfasst.

4.4.2.3 Grenzen der natürlichen Handlungseinheit

Die **Grenzen** der Handlungseinheit sind beim Vorliegen von Straftatbeständen erreicht, die nicht mehr artverwandt bzw. für gewöhnlich nicht in Handlungseinheit begangen werden (siehe 4.4.4 Tatmehrheit).

Beispiele:

1. Lokaleinbruch und anschließende Brandstiftung zur Vernichtung der Spuren
= 1 Fall Diebstahl unter erschwerenden Umständen (Sachbeschädigung wird nicht berücksichtigt) und 1 Fall Brandstiftung.
2. Nach Sachbeschädigung an Kfz wird der Tatverdächtige vom Geschädigten verfolgt, der Täter bedroht und verletzt den Geschädigten
= 1 Fall Sachbeschädigung an Kfz, 1 Fall Körperverletzung (Bedrohung wird nicht berücksichtigt).

BKA K PKS	Richtlinien für die Führung der Polizeilichen Kriminalstatistik i.d.F. vom 01.01.2012	Seite 21
--------------	--	-----------------

4.4.3 Gleichartige Folgehandlungen

Werden bei der Bearbeitung eines Ermittlungsvorgangs weitere rechtswidrige Handlungen desselben Tatverdächtigen bekannt, die derselben Schlüsselzahl zuzuordnen sind, sind sie unabhängig von seiner ein- oder mehrmaligen Entschlussfassung unter den folgenden Voraussetzungen nur als 1 Fall zu erfassen. Diese Voraussetzungen gelten auch für unaufgeklärte Straftaten, soweit aus kriminalistischer Sicht die gleichartigen Folgehandlungen einem oder gemeinschaftlich handelnden **noch nicht** ermittelten Täter/Tätern zuzuordnen sind.

- Die wiederholte Begehung derselben rechtswidrigen Tat ausschließlich z. N. desselben Geschädigten.
Unter Geschädigten sind die **unmittelbar Betroffenen** zu verstehen. Filialen eines Konzerns oder eines Kreditinstitutes sind somit einzelne Geschädigte.

Beispiel:

Innerhalb eines Ermittlungsvorgangs wird festgestellt, dass ein Tatverdächtiger über einen Zeitraum von 10 Monaten fortlaufend Ladendiebstähle zum Nachteil derselben Kaufhausfiliale begangen hat
= 1 Fall.

- Die wiederholte Begehung derselben rechtswidrigen Handlung, wobei die Rechtsordnung/Allgemeinheit geschädigt ist (keine natürliche oder juristische Person als „Geschädigte“).

Beispiele:

1. Ein Antiquitätenhändler hat gestohlene Kunstgegenstände über einen längeren Zeitraum angekauft
= 1 Fall.
2. Eine Person hat wiederholt pornographische Schriften vertrieben
= 1 Fall.
3. Ein Betrieb verschmutzt über einen längeren Zeitraum ein Gewässer (§ 324 StGB)
= 1 Fall.

Auch längere Pausen (es können auch mehrere Jahre sein) führen nicht zur Unterbrechung dieser Regel.

4.4.4 Tatmehrheit

Sind mehrere rechtswidrige Taten desselben Tatverdächtigen durch selbständige Handlungen z. N. verschiedener Geschädigter (unmittelbar Betroffene) begangen worden oder wurden unterschiedliche Gesetzesnormen verletzt (unabhängig von der Zahl der Geschädigten), ist je 1 Fall zu zählen.

Beispiel:

1. Aus 10 Kraftfahrzeugen unterschiedlicher Halter werden Gegenstände entwendet
= 10 Fälle.
2. Ein Reifenstecher beschädigt Reifen an 12 Fahrzeugen (7 Fahrzeuge einer Autovermietung und weiterer 5 unterschiedlicher Halter)
= 6 Fälle.

BKA K PKS	Richtlinien für die Führung der Polizeilichen Kriminalstatistik i.d.F. vom 01.01.2012	Seite 22
--------------	--	-----------------

4.4.5 Regelung besonderer Fälle einschl. Vorrangregelung

4.4.5.1 Betrug und Wettbewerbsdelikte

- Betrug mittels rechtswidrig erlangter unbarer Zahlungsmittel (Schlüsselgruppe² 516000.) ist vorrangig zu erfassen, wenn gleichzeitig ein anderer Betrugsschlüssel berührt ist.
- Betrug mit Zugangsberechtigungen zu Kommunikationsdiensten (Schlüsselzahl 517900) hat bei Überschneidung Vorrang vor Waren-/Warenkreditbetrug (Schlüsselgruppe 511000). Bei betrügerischem Einsatz unbarer Zahlungsmittel (Schlüsselgruppe 516000) haben diese dagegen Vorrang vor Betrug mit Zugangsberechtigung zu Kommunikationsdiensten.
- Bestechlichkeit und Bestechung im geschäftlichen Verkehr, gewerbsmäßig oder als Mitglied einer Bande § 300, Satz 2, Nr. 2 StGB (Schlüsselzahl 657200) ist vorrangig zu erfassen, wenn gleichzeitig ein Vorteil großen Ausmaßes nach § 300, Satz 2, Nr. 1 StGB (Schlüsselzahl 657300) vorliegt.

4.4.5.2 Rauschgiftdelikte

Bei der Erfassung von Rauschgiftdelikten sind nachfolgende Besonderheiten zu beachten.

- Vorrang der jeweils qualifizierteren Handlung
Sind innerhalb eines Ermittlungsvorgangs wegen Rauschgiftdelikten bei den Schlüsselgruppen "illegale Einfuhr (733*00)", "Handel/Schmuggel (732*00)" und "allgemeine Verstöße (731*00)" gleiche Drogenarten betroffen, so werden untergeordnete Delikte in höherwertige einbezogen und daher nicht erfasst (die Auflistung der Schlüsselgruppen entspricht der Rangfolge).
Beispiel:
betroffen 733200, 732200, 731200 (Drogenart = Kokain)
= erfasst wird 1 Fall „733200“
- Vorrang der Drogenarten
Sind bei einem Rauschgiftdelikt mehrere Drogenarten betroffen, so gilt folgende Reihenfolge:
 1. Heroin
 2. Kokain
(Hinweis: Ist neben Kokain auch das Derivat Crack betroffen, so ist dieses vorrangig zu erfassen.)
 3. Amphetamin/Methamphetamin und deren Derivate in Pulver- oder flüssiger Form
 4. Amphetamin/Methamphetamin und deren Derivate in Tabletten- bzw. Kapselform (einschl. Ecstasy)

² Die Schlüsselgruppe zu einem gegebenen Straftatenschlüssel „SSSSSS“ sind alle Fälle, die sich auf diesen Schlüssel SSSSSS selbst und/oder auf einen oder mehrere Schlüssel beziehen, die direkt oder indirekt dem Schlüssel SSSSSS untergeordnet sind.

BKA K PKS	Richtlinien für die Führung der Polizeilichen Kriminalstatistik i.d.F. vom 01.01.2012	Seite 23
--------------	--	-----------------

5. LSD
6. Cannabis
7. Sonstige

Nur in Ausnahmefällen – krasses Missverhältnis (z. B. 8 g Kokain zu 2,3 kg Haschisch) - kann eine andere (weniger gefährliche) Drogenart erfasst werden.

- Unterschiedliche Handlungen **und** Drogenarten

Bei unterschiedlichen Handlungen **und** unterschiedlichen Drogenarten in einem Ermittlungsvorgang hat grundsätzlich die Handlung Vorrang vor der Drogenart.

Beispiel:

Illegaler Handel/Schmuggel von Kokain (732200) und Besitz von LSD (731300) =
1 Fall illegaler Handel/Schmuggel von Kokain (732200)

aber auch

Illegaler Handel/Schmuggel von Kokain (732200) und illegale Einfuhr von Cannabis *in nicht geringer Menge* (733800) =
1 Fall illegale Einfuhr von Cannabis *in nicht geringer Menge* = (733800)

- Sonstige Verstöße gegen das BtMG

Die Bereitstellung von Geldmitteln oder anderen Vermögensgegenständen nach § 29 Abs. 1 Nr. 13 BtMG und die Werbung für BtM nach § 29 Abs. 1 Nr. 8 BtMG sind als separate Fälle zu erfassen.

Das Bereitstellen von Geldmitteln pp. ist unabhängig von der Art des Rauschgifts. Diese Handlung ist so nur auszuweisen, wenn der Täter - ohne selbst aktiv in Erscheinung zu treten - dem unmittelbar Handelnden den wirtschaftlichen Umsatz von Betäubungsmitteln ermöglicht.

Treffen Qualifizierungsmerkmale anderer Schlüssel nach 734*00 zu, entfällt bei **gleicher** Drogenart die Erfassung nach 731*00, 732*00 bzw. 733*00.

- Tatzeit, Tatzeitraum

Innerhalb eines Ermittlungsvorgangs können sich Handlungen über einen längeren Zeitraum erstrecken. Hierbei kann es sich um mehrere Jahre oder auch nur einige Tage handeln. Eine neuerliche Fallzählung kommt erst wieder in Betracht, wenn der Ermittlungsvorgang abgeschlossen und ein neues Verfahren einzuleiten ist.

4.4.5.3 Unerlaubte Einreise (Grenzübertritt) mit anschließendem illegalem Aufenthalt

Bei unerlaubter Einreise (Grenzübertritt) mit anschließendem illegalem Aufenthalt ist nur die Einreise als ein Fall zu melden, wenn sie hinreichend konkretisiert ist (Tatzeit und Übertritts-ort), andernfalls ist ein Fall des illegalem Aufenthalts zu melden.

BKA K PKS	Richtlinien für die Führung der Polizeilichen Kriminalstatistik i.d.F. vom 01.01.2012	Seite 24
--------------	--	-----------------

4.4.5.4 Geld- und Wertzeichenfälschung

Das Herstellen, Verbreiten oder Abschieben von Falschgeld ist nur dann statistisch zu erfassen, wenn der Tatverdächtige geständig oder überführt ist.

Bei Schlüssel 553100 "Gebrauch falscher Zahlungskarten oder Vordrucken für Schecks" und 553200 "Nachmachen, Verfälschen, Verschaffen, Feilhalten und Überlassen falscher Zahlungskarten oder Vordrucken für Schecks" ist die Erfassung unaufgeklärter Fälle zugelassen.

4.4.6 Opfererfassung

Unbeschadet der Regelung der Fallzählung unter 4.4.1 bis 4.4.5 sind bei Straftaten gegen höchstpersönliche Rechtsgüter (Leben, körperliche Unversehrtheit, Freiheit, Ehre, sexuelle Selbstbestimmung), soweit sie im Straftatenkatalog zur Opfererfassung vorgesehen sind, die verletzten Personen als Opfer mit dem Delikt zu erfassen, durch das sie verletzt wurden.

Opfer sind bei allen im Straftatenkatalog mit "O" gekennzeichneten Straftaten bzw. Straftatengruppen zu erfassen. Bei der Erfassung der formellen bzw. individuellen Beziehung zwischen dem Opfer und dem Tatverdächtigen auf der Basis der PKS-Kataloge „Geschädigten-Tatverdächtigen-Beziehung – formal und räumlich soziale Nähe“ ist die Stellung des Opfers, d. h. der (familienrechtliche) Status des Opfers gegenüber dem Tatverdächtigen, maßgeblich.

Vorrang hat stets die engste Beziehung, z. B. Bekanntschaft vor Landsmannschaft und diese vor flüchtige Vorbeziehung; dies gilt auch dann, wenn bei einer Mehrzahl von Tatverdächtigen unterschiedliche Beziehungsgrade zum Opfer bestehen. Das Merkmal Verwandtschaft umfasst alle Angehörigen gemäß § 11 Abs. 1 Nr. 1 StGB und die Partner nichtehelicher Lebensgemeinschaften. Das Merkmal Landsmann ist nur bei Nichtdeutschen und nur dann zu berücksichtigen, wenn Opfer und Tatverdächtiger dieselbe Staatsangehörigkeit besitzen, jedoch weder miteinander verwandt noch bekannt sind.

Wird die Art der Beziehung von Opfer und Täter unterschiedlich bewertet, ist die Sichtweise des Opfers für die Erfassung maßgeblich.

Die Erfassung der Merkmale der ‚Geschädigtenspezifik‘ erfolgt unter der Bedingung, dass die Tatmotivation in den personen-, berufs- bzw. verhaltensbezogenen Merkmalen begründet ist oder in Beziehung dazu steht (sachlicher Zusammenhang). Das Ergebnis der polizeilichen Ermittlungen muss erkennen lassen, dass die Tathandlung unter anderem oder allein durch das im Einzelfall vorliegende Merkmal veranlasst war.

4.4.7 Tatverdächtigerfassung

4.4.7.1 Zuordnung zu Straftat und Tatort

Jeder Tatverdächtige ist mit der Schlüsselzahl der Straftat und dem Tatort des ihm zuzurechnenden Falles gesondert zu erfassen.

Die Erfassung von weiteren Tatverdächtigen zu einem bereits vor dem aktuellen Berichtsjahr aufgeklärten Fall ist zulässig.

BKA K PKS	Richtlinien für die Führung der Polizeilichen Kriminalstatistik i.d.F. vom 01.01.2012	Seite 25
--------------	--	-----------------

4.4.7.2 Mehrere gleichartige Fälle

Sind einem Tatverdächtigen in einem Ermittlungsvorgang mehrere derselben Schlüsselzahl zuzuordnende Fälle (Fälle gleicher Deliktsart) nachgewiesen worden, ist er unter dieser Schlüsselzahl für jeden Statistikbereich nur einmal zu erfassen (Echttatverdächtigenzählung).

4.4.7.3 Mehrere Fälle mit verschiedenen Schlüsselzahlen

Sind einem Tatverdächtigen in einem Ermittlungsvorgang mehrere Fälle nachgewiesen worden, die verschiedenen Schlüsselzahlen zuzuordnen sind, ist er unter jeder Schlüsselzahl einmal zu erfassen.

4.4.7.4 Wechselnde Tatbeteiligung

Sind mehrere aufgeklärte Straftaten gleicher oder verschiedener Schlüsselzahl zu erfassen, und haben mehrere Tatverdächtige diese unter wechselnder Tatbeteiligung begangen, ist jede Straftat unter Angabe der Tatverdächtigenbeteiligung nur einmal zu erfassen.

4.4.7.5 Mehrere Tatverdächtige bei Fahrlässigkeitsdelikten

Ein fahrlässiges Zusammenwirken mehrerer tatverdächtiger Personen im Rahmen einer Nebentäterschaft (Mehrtäterschaft) ist in der PKS analog zu den Fällen strafrechtlich normierter Beteiligung als ein Fall mit mehreren Tatverdächtigen zu erfassen.

4.4.8 Berichtigung, Löschung

Notwendige Berichtigungen oder Löschungen bereits gemeldeter Daten sind zu gewährleisten. Sie sind nur innerhalb eines Berichtsjahres möglich.

Ausnahmen siehe Nr. 2.1.3 „Nachträglich aufgeklärter Fall“ und 4.4.7.1 „Zuordnung zu Straftat und Tatort“ (Tatverdächtigenfassung).

BKA K PKS	Richtlinien für die Führung der Polizeilichen Kriminalstatistik i.d.F. vom 01.01.2012	Seite 26
--------------	--	-----------------

5 AUFGABEN DER LANDESKRIMINALÄMTER UND AUFBEREITUNG DER STATISTISCHEN DATEN

5.1 Aufgaben der Landeskriminalämter

Die Landeskriminalämter haben die statistischen Daten zu sammeln, aufzubereiten und als Einzeldatensätze gemäß der gültigen technischen Schnittstellenbeschreibung an das BKA zu übermitteln. Sie gewährleisten durch entsprechende Kontrollmaßnahmen die Datenqualität.

Erfassungszuständigkeit siehe auch 4.2.

Die Landeskriminalämter unterrichten das Bundeskriminalamt unverzüglich über die jährliche Veröffentlichung ihrer PKS-Daten.

5.2 Aufbereiten der statistischen Daten (Auswertung)

Standardmäßig wird das Ergebnis nur mit den ersten 4 Stellen des sechsstelligen Straftatenschlüssels in den Tabellen abgebildet.

Festlegungen zur Nutzung (Auswertung) der PKS-Einzeldatensätze, die über die bisherigen Standardtabellen hinaus gehen, werden zu einem späteren Zeitpunkt getroffen.

5.2.1 Zählung (Auswertung) der bekannt gewordenen Fälle

Jede bekannt gewordene Straftat ist in der für den Tatort zu erstellenden Bereichsstatistik (*Gebiet, über das die Tabellenerstellung läuft, z.B. Kreis, Land*) als ein bekannt gewordener Fall zu zählen.

Zu einem übergeordneten Schlüssel sind alle Fälle zu zählen, die sich auf einen der direkt oder indirekt untergeordneten Schlüssel beziehen. Da ein indirekt untergeordneter Schlüssel mehrfach in einen übergeordneten Schlüssel einfließen kann, ist darauf zu achten, dass die Fälle zu solchen Schlüsseln nicht doppelt gezählt werden.

5.2.2 Zählung (Auswertung) der aufgeklärten Fälle

Jeder aufgeklärte Fall ist in gleicher Weise wie der bekannt gewordene Fall unter 5.2.1 auf allen Zählerebenen jeweils 1x zu zählen.

5.2.3 Zählung (Auswertung) der Opfer

Jedes erfasste Opfer ist entsprechend der Zählweise des bekannt gewordenen Falles unter 5.2.1 auf allen Zählerebenen 1x zu zählen.

5.2.4 Zählung (Auswertung) der Tatverdächtigen

Bis zum Jahr 2011 erfolgt die Konsolidierung der Attributwerte von Tatverdächtigen auf Bundesebene parallel auf der Grundlage der alternativen Zählweisen „Straftatenspezifische Tatverdächtigenbestimmung (SsTB)“ und „Vollständige Attributwertzählung (VAZ)“. Für die Erstellung der Polizeilichen Kriminalstatistik der Bundesrepublik Deutschland findet das Verfahren SsTB Anwendung. Zur Vermeidung von Inkonsistenzen zwischen den vom BKA auf Ba-

BKA K PKS	Richtlinien für die Führung der Polizeilichen Kriminalstatistik i.d.F. vom 01.01.2012	Seite 27
--------------	--	-----------------

sis der Einzeldatensätze zu generierenden Standardtabellen der Länder und den von den Ländern eigenständig erstellten Standardtabellen, stellt das BKA den Ländern, die die Konsolidierung nach SsTB nicht umsetzen können, für die Veröffentlichung der jeweiligen Landes-PKS, die nach SsTB erstellten Landestabellen zur Verfügung.

Die nachfolgend beschriebenen Grundsätze zur Tatverdächtigenzählung beziehen sich auf die „Straftatenspezifische Tatverdächtigenzählung (SsTB)“ und gewährleisten, dass jeder Tatverdächtige für jeden Berichtszeitraum gemäß den Regeln für die Echttatverdächtigenzählung nur einmal gezählt wird.

5.2.4.1 Echttatverdächtigenzählung / Zusammenführungsmerkmale

Echttatverdächtigenzählung

Um den datenschutzrechtlichen Belangen zu genügen, werden für die PKS die Datenfelder Geburtsname (8 Stellen), Vorname (3 Stellen) sowie das Geburtsdatum mittels einer BSI-Verschlüsselungssoftware (Stand: 27.07.2000) bundeseinheitlich anonymisiert (BSI-Schlüssel).

Die Zählung des Tatverdächtigen erfolgt unter Verwendung des BSI-Schlüssels plus des Geschlechtes.

Zusammenführungsmerkmale

Wird ein Tatverdächtiger zum gleichen Attribut mit unterschiedlichen Attributwerten erfasst, so ist er mit dem „jüngsten Attributwert“ zu zählen, soweit in den Tabellenbeschreibungen nichts anderes festgelegt ist.

Zur Festlegung des jüngsten Attributwertes wird der Zeitstempel "Tatzeitendedatum" herangezogen. Im Falle mehrerer gleicher Tatzeitendedaten (innerhalb einer Schlüsselgruppe) findet hilfsweise zusätzlich das Kriterium „jüngstes Personeneinstellungsdatum“ Anwendung. Sofern auch diesbezüglich mehrere gleiche Daten vorliegen, erfolgt die abschließende Selektion höchst hilfsweise auf Basis des kleineren Schlüssels des Attributwerts zu der Zuordnung zu einem dieser Fälle.

Demnach wird hier für Tatverdächtige mit mehreren Werten zu einem Attribut nur ein Wert gezählt.

Beim Alter des Tatverdächtigen wird die höchste Altersangabe verwendet.

Das folgende Beispiel soll dies verdeutlichen:

Beispiel für TV899m (Geburtsdatum: 10.05.1994):

	<u>SZ:</u>	<u>PE-Dat.</u>	<u>TE-Dat.</u>	<u>Alter z. Tz</u>	<u>Staatsangehörigkeit</u>
DS1:	515000	10.04.08	15.03.08	13	Türkisch
DS2:	216000	19.12.08	01.12.08	14	Deutsch

SZ: Straftatenschlüssel (515000: Leistungerschleichung, 216000 = Handtaschenraub) PE-Dat: = Personeneinstellungsdatum, TE-Dat. = Tatzeitendedatum, Alter z.Tz. = Alter zur Tatzeit, Nat. = Nationalität des TV

Ergebnis:

<u>SZ</u>	<u>TVI</u>	<u>Deutsch</u>	<u>Nichtdeutsch</u>	<u>Alter < 14</u>	<u>Alter 14 < 18</u>
-----	1	1	0	0	1
216000	1	1	0	0	1
515000	1	0	1	1	0

SZ: Straftatenschlüssel (-----: Straftaten insgesamt)

Interpretation:

Ein 13-jähriger Türke ist zunächst mit einer Leistungerschleichung auffällig geworden (Tatzeit: 25.02.2008). Im gleichen Berichtsjahr wird er als 14-Jähriger - jetzt Deutscher – mit einem Handtaschenraub in der PKS erfasst (Tatzeit: 17.09.2008). Wie lässt sich das unter Berücksichtigung der echten Tatverdächtigenzählung in den Tabellen abbilden? Aus dem Ergebnis wird ersichtlich, dass der Tatverdächtige beim Raub als Deutscher gezählt und der Altersgruppe der 14-18-Jährigen zugeordnet wird, bei der Leistungerschleichung hingegen wird er als Nichtdeutscher unter 14 Jahren eingeordnet. Wichtig ist nun die Entscheidung, mit welchen Attributwerten er bei den Straftaten insgesamt gezählt wird. Nach dem o. g. Kriterium "Tatzeitendedatum" muss er als Deutscher der Altersgruppe der 14-18-Jährigen zugeordnet werden.

5.2.4.2 Zählung auf den Hierarchieebenen

Jeder Tatverdächtige ist in der für jeden Tatort zu erstellenden Bereichsstatistik (*Gebiet über das die Tabellenerstellung läuft, z.B. Kreis*) bei Straftaten gleicher Schlüsselzahl nur 1x und in der (den) nächsthöheren Bereichsstatistik(en) (*z.B. Land, Bund*) wiederum nur 1x zu zählen.

5.2.4.3 Verschiedene Schlüsselzahlen zu einem Bereich (z.B. Land)

Hat ein Tatverdächtiger in einem Statistikbereich (*z.B. Land*) mehrere Straftaten begangen, die verschiedenen Schlüsselzahlen zuzuordnen sind, wird er zu jeder Schlüsselzahl und zu der (den) jeweils nächsthöheren Gruppe(n) sowie bei der Ingesamt-Zahl nur 1x gezählt.

5.2.4.4 Verschiedene Schlüsselzahlen zu mehreren Bereichen

Hat ein Tatverdächtiger in mehreren Statistikbereichen (*z.B. Land, Bund*) Straftaten begangen, die verschiedenen Schlüsselzahlen zuzuordnen sind, wird er für jeden Bereich (*z.B.*

BKA K PKS	Richtlinien für die Führung der Polizeilichen Kriminalstatistik i.d.F. vom 01.01.2012	Seite 29
--------------	--	-----------------

Land, Bund) zu jeder Schlüsselzahl und zu der (den) jeweils nächsthöheren Gruppe(n) sowie bei der Ingesamt-Zahl nur 1x gezählt.

5.3 Anlieferung der Einzeldatensätze und Erstellen der Tabellen

5.3.1 Anlieferung von Einzeldatensätzen

Die Anlieferung der Einzeldatensätze an das BKA hat grundsätzlich bis zum 15. des Folge-monats zu erfolgen. Details hierzu finden sich in der gültigen Schnittstellenbeschreibung, Manual 5.n, Abschnitt 1.1.2 Lieferfristen und –zeiträume. Der Abschnitt 6.3 enthält Beispiele, die das Zusammenwirken von Lieferfrist, Wirkdatum, Berichtszeitraum und Personeneinstellungsdatum verdeutlichen.

Die Einzeldatensätze werden mit den aktuell gültigen Schlüsselwerten angeliefert. Ungültig gewordene Schlüsselwerte sind gültigen zuzuordnen, um auch im Falle einer nachträglichen Aufklärung von Fällen aus den Vorjahren die Aktualität der Schlüsselwerte zu gewährleisten.

Diese Regelung betrifft nicht den Katalog „Dienststelle“, da dieser Teil der Satzidentifikation ist.

Die Gültigkeit der Schlüsselwerte wird grundsätzlich über das mit anzuliefernde Datenfeld „Wirkdatum“ (Zuordnungsdatum zu einem Berichtszeitraum, das zudem der Synchronisation der Datenbestände Land/BKA dient) geprüft.

Zur Gewährleistung der korrekten Plausibilisierung sind alle neuen polizeilichen Ermittlungsergebnisse mit PKS-Relevanz, die im Zuge einer nachträglichen Aufklärung oder nachträglich ermittelter Tatverdächtigen bekannt werden, auch jahresübergreifend zu übermitteln, d. h. Änderungen wegen neuer polizeilicher Erkenntnislage im Fall-, Tatverdächtigen- und Opferbereich (z. B. qualifiziertes Delikt, Tatort). Änderungen im aktuellen Berichtsjahr haben keine Auswirkungen auf die abgeschlossenen Berichtsstände der Vorjahre. Das Fallberichtsdatum und das Personeneinstellungsdatum bereits vorhandener Tatverdächtiger bleiben unveränderbar. Neue Tatverdächtige können mit aktuellem Personeneinstellungsdatum angehängt werden.

5.3.2 Erstellen von Tabellen

Zur Auswertung der statistischen Daten sind die folgenden Tabellen unter Verwendung des vierstelligen optional sechsstelligen Straftatenschlüssels zu erstellen.

- a) Tabelle 01 als Monatstabelle: *spätestens zum Ende des folgenden Monats*
- b) Tabellen 01 und 20 als Halbjahrestabellen: *spätestens zum 31.07. des Berichtsjahres*
- c) die bundeseinheitlichen Jahrestabellen (Anlage 1) mit Ausnahme der Tabelle 08: *spätestens zum 15.02. des folgenden Jahres*
- d) Tabelle 08 (Tatzeitstatistik) als Jahrestabelle: *im Mai des folgenden Jahres mit Stand vom 30.04.*

5.4 Plausibilitäten

Einer inhaltlichen Fehlerbereinigung dient eine bundeseinheitliche Plausibilitätenliste (Anlage 1).

BKA K PKS	Richtlinien für die Führung der Polizeilichen Kriminalstatistik i.d.F. vom 01.01.2012	Seite 30
--------------	--	-----------------

6 AUFGABEN DES BUNDESKRIMINALAMTES

6.1 Jahresstatistiken

Das Bundeskriminalamt fasst die angelieferten Einzeldatensätze zur Jahresstatistik der Polizeilichen Kriminalstatistik (PKS) der Bundesrepublik Deutschland zusammen und stellt sie Berechtigten zur Verfügung. Nach der Veröffentlichung der Jahres-PKS können die PKS-Berichte (z.B. Jahrbuch, Zeitreihen) im Internet veröffentlicht und darüber hinausgehende Anfragen auf Grundlage der vorhandenen PKS-Daten (PKS-Standardtabellen, Sonderauswertungen auf Basis der PKS-Einzeldatensätze) beantwortet werden. Als Grundlage für die Interpretation der Daten dienen die jährlich von den Ländern übermittelten Hintergrundinformationen, wie z.B. Erfassungsprobleme/-fehler, Serien, Hinweise auf Einflussfaktoren für die Zahlenentwicklung wie beispielsweise die Wirkungen polizeilicher Bekämpfungskonzepte und spezielle soziodemografische Konstellationen, zur Jahres-PKS der Länder. Erkannte Auffälligkeiten werden vom BKA grundsätzlich in den Ländern nachgefragt.

6.2 Beitrag zur Internationalen Kriminalpolizeilichen Statistik

Das Bundeskriminalamt erstellt den Beitrag der Bundesrepublik Deutschland für die Internationale Kriminalpolizeiliche Statistik.

6.3 Bund-Länder-Konsultationsverfahren bei Anfragen nach dem Informationsfreiheitsgesetz des Bundes

Das Bundeskriminalamt unterrichtet die Länder über sie betreffende Anfragen binnen fünf Werktagen und räumt den Ländern Gelegenheit zur Abgabe einer Stellungnahme binnen zehn Werktagen nach Erhalt der Anfrage ein.

Die eigenverantwortliche Prüfung der Anfragen durch das Bundeskriminalamt erfolgt unter Einbeziehung der Länder-Stellungnahmen.

BKA K PKS	Richtlinien für die Führung der Polizeilichen Kriminalstatistik i.d.F. vom 01.01.2012	Seite 31
--------------	--	-----------------

7 INKRAFTTRETEN

Diese Richtlinien treten für das Berichtsjahr 2012 mit Wirkung vom 01. Januar 2012 in Kraft.

Anlagen

Anlage 1: PKS-Kataloge

Anlage 2: Tabellenübersicht

Anlage 3: Definitionskatalog

Anlage 4: Ablaufdiagramm der Erfassungsregeln

Anlage 5: Beispielsammlung

Änderungsnachweis

Datum	Geänderte Kapitel	Grund der Änderung
05.07.10	Anlagen (Beschlussammlung)	Beschlusssammlung aus Anlagen rausgenommen (57. AT, TOP 2.3, Beschluss Pkt. 2.)
05.07.10	2.1.4 PMK	Textänderung (redaktionell) (57. AT, TOP 3.2, Beschluss Pkt. 2.)
05.07.10	4.4.5.2 RG-Delikte	Textänderung (redaktionell) (57. AT, TOP 3.3)
05.07.10	Neu 3.10	57. AT, TOP 3.4, Pkt. 2 (Sachbesch. durch Graffiti insgesamt)
05.07.10	2.5	Textänderung (redaktionell) (57. AT, TOP 3.5, Pkt. 3a)
05.07.10	4.4.6	Textänderung (redaktionell) (57. AT, TOP 3.5, Pkt. 3b und TOP 3.7, Pkt. 3)
10.08.10	4.1.3	Textänderung (redaktionell) "Geschädigten-/Tatverdächtigen-Beziehung - soziale Kategorie" sowie "Geschädigtenspezifik" den Zusatz [optional] gelöscht, da Umsetzung ab 01.01.11
02.11.10	2.8.5 "Wohnsitz unbekannt / ohne festen Wohnsitz	Gestrichen (57. AT, TOP 3.5)
04.07.11	3.10 Straßenkriminalität	Schlüsselzahlen *20*00 und *30*00 gestri- chen 58. AT, TOP 3.10
07.09.11	6.3 Bund-Länder- Konsultationsverfahren – IFG	Textänderung (redaktionell) 58. AT, TOP 2.3
07.09.11	4.3 Erfassungszeitraum	Textänderungen (redaktionell) 58. AT, TOP 3.5 sowie TOP 4.5 (Pkt. 3)
07.09.11	4.4.7.1 Zuordnung zu Straftat und Tatort	Textänderung (redaktionell) 58. AT, TOP 4.5 (Pkt. 1)
07.09.11	4.4.8 Berichtigung, Lö- schung	Textänderung (redaktionell) 58. AT, TOP 4.5 (Pkt. 2)

BKA K PKS	Richtlinien für die Führung der Polizeilichen Kriminalstatistik i.d.F. vom 01.01.2012	Anlage 3 Seite 1
--------------	---	----------------------------

Definitionskatalog der PKS 2011 (kriminologische Begriffe und ihre kriminalstatistische Zuordnung)

Vorbemerkungen:

Die Umsetzung strafrechtlich oder strafnebenrechtlich relevanter Lebenssachverhalte in kriminologische Kategorien und ihre weitere Zuordnung zu statistischen Schlüsselzahlen ist nicht immer einfach, wird teilweise unterschiedlich gehandhabt und kann letztlich zu einer falschen statistischen Erfassung führen.

Teilweise liegen die Gründe einer falschen oder nicht genügend präzisen Subsumtion auch in den sich ständig wandelnden Tatformen, neuen Tatbegehungsarten und den sich ändernden Situationen und Gegebenheiten des Wirtschaftslebens.

Mit der Zusammenstellung von BEGRIFFSERLÄUTERUNGEN und DEFINITIONEN für eine Vielzahl kriminologischer Bezeichnungen - nebst Zuordnung der entsprechenden Schlüsselzahlen - wird eine Arbeitsanleitung vorgelegt, die - über die Sachzusammenhänge zur Polizeilichen Kriminalstatistik hinaus - für jeden (kriminal-) polizeilichen Sachbearbeiter von Bedeutung sein muss.

Die Initiative zu der kriminologischen Definitionssammlung erging von der Ständigen Kommission Polizeiliche Kriminalstatistik. Die Inhalte der einzelnen Begriffe sind mit den jeweiligen kriminalpolizeilichen Bundesgremien abgestimmt bzw. basieren auf bereits gültigen Beschlusslagen. Die redaktionelle Zusammenstellung wurde durch die UAG 2 (Zähl-/Erfassungsregeln, Definitionen) vorgenommen und der KPKS auf ihrer 39. AT, TOP 8.2 vorgelegt. Die weitere Katalogpflege für den bundeseinheitlichen Definitionskatalog übernimmt das BKA (KI 12).

BKA K PKS	Richtlinien für die Führung der Polizeilichen Kriminalstatistik i.d.F. vom 01.01.2012	Anlage 3 Seite 2
--------------	---	--------------------------------

Lesehinweis:

Quellennachweis (speziell):

- (1) Bayerisches Landeskriminalamt - TOP 13 aus 25. AT PKS
- (2) LKA Baden-Württemberg - TOP 13 aus 25. AT PKS
- (3) Anlage 6, TOP 3.1/91 aus Leitertagung WIKRI
- (4) BKA OA 45, TOP 7 aus Leitertagung WIKRI im Oktober 1994
- (5) BKA KI 12, Schreiben vom 22.06.95, zu TOP 9.6/36. AT
Richtlinien für die Führung der Polizeilichen Kriminalstatistik vom 01.01.83
(Stand 01.01.95)
- (6) LKA Niedersachsen (AG „Taschendiebstahl“); 38. AT K PKS, TOP 3.4.4
- (7) LKA Berlin (LKA 1232)
- (8) LKA Baden-Württemberg (Fax der Abt. 6, 611, vom 17.11.95 und 20.11.95)
- (9) Beschluss der IMK, 167. Sitzung, am 10.05.01, TOP 10.1
- (10) 38. AT der K PKS, TOP 3.4.4
- (11) K-Wikri gem. FS BKA KI 12 vom 19.07.96
- (12) BKA OA 34, Schr. v. 28.10.96 an BKA KI 12
- (13) Schreiben der GF der K-Wikri vom 5.7.96 Ziffer 4 (Der Zusatz „Ton“ hinter „Sprache“
wurde von der K PKS auf der 40. AT, TOP 5.2 eingebracht.)
- (14) 41. AT der K PKS, TOP 4
- (15) 43. AT der K PKS, TOP 2
- (16) 45. AT der K PKS, TOP 2.3.3
- (17) 46. AT der K PKS, TOP 1.4
- (18) Umlaufbeschluss der K PKS vom 23.07.01, 149. Tagung der AG Kripo, TOP 8.5 und
Umlaufbeschluss des AK II vom 29.08.01
- (19) 47. AT der K PKS, TOP 2.2, 2. Protokollnotiz
- (20) 47. AT der K PKS, TOP 2.4.1
- (21) 47. AT der K PKS, TOP 2.5 und 4.2.2
- (22) 47. AT der K PKS, TOP 3.6
- (23) 48. AT der K PKS, TOP 3.1.5
- (24) 49. AT der K PKS, TOP 3.5.1
- (25) 49. AT der K PKS, TOP 4.2.6
- (26) 50. AT der K PKS, TOP 3.1.3 A
- (27) 50. AT der K PKS, TOP 3.1.3 B
- (28) 50. AT der K PKS, TOP 3.4.3, 2. Beschlusspunkt
- (29) 50. AT der K PKS, TOP 3.4.4
- (30) 50. AT der K PKS, TOP 3.6 und Umlaufverfahren in der K PKS
- (31) 52. AT der K PKS, TOP 2.1.1
- (32) 52. AT der K PKS, TOP 2.3.1
- (33) 52. AT der K PKS, TOP 2.2.10
- (34) 55. AT der K PKS, TOP 2.3.2
- (35) 55. AT der K PKS, TOP 2.2
- (36) 57. AT der K PKS, TOP 3.13

Hochzahl 1 in den Überschriften:

Sofern ein kriminologischer Begriff mit der Hochzahl 1 gekennzeichnet ist, ist die jeweilige Definition bereits in dem bundeseinheitlichen Richtlinienenteil zur Polizeilichen Kriminalstatistik enthalten.

Die Ordnungszahlen in Klammern - im Anschluss an die Definitionstexte - stehen für einen speziellen Quellennachweis.

BA K PKS	Richtlinien für die Führung der Polizeilichen Kriminalstatistik i.d.F. vom 01.01.2012	Anlage 3 Seite 3
-------------	---	----------------------------

Hinweis zu den Schlüsselzahlen:

Soweit der Straftatenkatalog der Polizeilichen Kriminalstatistik für den jeweiligen Definitionsbegriff eine dazugehörige Schlüsselzahl ausweist, ist diese der Begriffsüberschrift nachgestellt. Länderspezifische Schlüsselzahlen werden nicht berücksichtigt. Im Weiteren wird nur der Begriff „Schlüssel“ verwendet.

Anstelle der letzten beiden Ziffern des 6-stelligen Schlüssels finden Platzhalter (**) Verwendung, da die Definitionen sich ggf. auch auf bestehende oder zukünftige Schlüsseluntergliederungen beziehen.

BKA K PKS	Richtlinien für die Führung der Polizeilichen Kriminalstatistik i.d.F. vom 01.01.2012	Anlage 3 Seite 4
--------------	---	--------------------------------

Abrechnungsbetrug, im Gesundheitswesen

- Schlüssel 5181** umfasst aber alle Formen des Abrechnungsbetruges -

Der Abrechnungsbetrug im Gesundheitswesen besteht in der betrügerischen Erlangung von Geldleistungen von Selbstzahlern, Krankenkassen, Krankenversicherungen und Beihilfestellen durch Angehörige medizinischer oder pharmazeutischer Berufe sowie Krankenhäusern und Sanatorien. (11) (28)

Anlagebetrug (§ 263 StGB)

Schlüssel: „5132“**

Täter veranlasst die Geschädigten (i.d.R. über eine Anlagevermittlungsfirma) mit Versprechen hoher Renditen, hoher Kursgewinne oder anderer attraktiver Gewinnmöglichkeiten zur Hergabe von Anlagegeldern, verwendet diese aber ganz oder teilweise zweckwidrig oder täuscht anderweitig über wesentliche Merkmale der Geldanlage (z. B. Risiko, Aufschläge, Provisionsanteile usw.). (3)(4)

Arbeitsvermittlungsbetrug

Schlüssel: „5173“**

- siehe auch Vermittlungsbetrug-

Täter täuscht die Vermittlung von Arbeitsplätzen oder sonstigen Verdienstmöglichkeiten mit dem Ziel vor, Vorschüsse oder Gebühren zu erlangen. (3) (5)

Automatendiebstahl (Diebstahl von/aus Automaten)

Schlüssel: „3/47**“**

Neben der tatsächlichen Entwendung von Automaten (Geräten) wird hierunter vor allem die Manipulation an (dem Mechanismus von) Automaten mit dem Ziel der Erlangung von Bargeld und/oder Waren verstanden.

Bei der Anwendung von Gewalt bzw. der Nutzung von (Brech-) Werkzeugen liegt grundsätzlich ein Fall unter erschwerenden Umständen vor. Auch die „Überlistung“, z. B. durch den Einwurf von Ronden oder die Anwendung des „Paniertricks“, ist als Diebstahl unter erschwerenden Umständen anzusehen.

Hiervon sind Handlungen zu unterscheiden, die mit dem Ziel der Erlangung von Bargeld oder zur Vermeidung von Geldausgaben an Automaten begangen werden, soweit sie von den Spezialbestimmungen wie:

- der Leistungserschleichung = mechanische oder sonstige manipulative Beeinflussung (z. B. durch Nutzung eines Computerprogramms) eines Leistungsautomaten (z. B. Musikbox, Spiel-, Wiege-, Fernsprechautomat)
- des Computerbetruges = unbefugte Beeinflussung eines dv-technisch kontrollierten, gesteuerten bzw. gesicherten Verarbeitungsvorganges (z. B. bei einem Geldausgabautomaten)

erfasst sind. (8)

Baubetrug

Schlüssel: „5120“**

- siehe auch Grundstücksbetrug-

Täter verspricht arglistig ordnungsgemäße Bauausführung, führt jedoch den Bau nicht oder in mangelhafter/minderwertiger Qualität aus. (1) (3) (5)

Nahezu alle denkbaren Manipulationsmöglichkeiten im Bereich des Strafgesetzbuches einschließlich der Bestimmungen im Gesellschaftsrecht können hier auf dem Sektor des Bau- und Wohnungswesens ihren Niederschlag finden.

Beispielhaft werden aufgeführt:

- Beginn eines Bauvorhabens mit Fremdmitteln trotz mangelnder Vollfinanzierung, Inkaufnahme der Möglichkeit, dass der Bau „stecken bleibt“ und zur Zwangsversteigerung gelangt.

BKA K PKS	Richtlinien für die Führung der Polizeilichen Kriminalstatistik i.d.F. vom 01.01.2012	Anlage 3 Seite 5
--------------	---	--------------------------------

- Entgegennahme von Baukostenzuschüssen trotz mangelnder Vollfinanzierung in der Hoffnung, dass die Zuschusszahler Nachschüsse leisten werden, um ihre bereits gezahlten Zuschüsse nicht zu verlieren.
- Entgegennahme von Baukostenzuschüssen und Vermietung von Wohnungen eines geplanten Objektes, obwohl weder die Absicht noch die Möglichkeit der Durchführung des Bauvorhabens besteht. Der Verbrauch der Gelder ist für eigene Zwecke bestimmt.
- Entgegennahme von Baukostenzuschüssen und Vermietung von Wohnungen eines „geplanten“ Objektes, Vergabe der Wohnungen nach der Fertigstellung an andere Personen als die Zuschussgeber.
- Doppel- und Mehrfachvermietungen gleicher Wohnungen gegen Baukostenzuschuss.
- Fordern und Entgegennahme von Baukostenzuschüssen in einer Höhe, die den zwischen dem Bauherrn und dem Makler vereinbarten Zuschussbetrag übersteigt.
- Berechnen einer überhöhten Maklergebühr, obwohl ortsübliche Gebühren vereinbart wurden.
- Betrügerische Gründung und Geschäftsführung einer Gesellschaft, deren Zweck die Schaffung von Eigentumswohnungen sein soll, zum Zwecke der persönlichen Bereicherung der Gründer, Geschäftsführer oder sonstiger Personen.

Beitragsbetrug zum Nachteil von Sozialversicherungsträgern **Schlüssel: „5177***“**

Gänzliche oder teilweise Nichtabführung von Beiträgen an Sozialversicherungsträger unter Verschweigen der tatsächlichen Voraussetzungen für die Abführungspflicht, soweit nicht § 266a StGB als vorrangig angesehen wird. (3)

Hinweis: § 266a StGB (Vorenthalten und Veruntreuen von Arbeitsentgelt) wird unter Schlüssel „5220***“ erfasst.

Bestechlichkeit (§ 332 StGB) **Schlüssel: „6512***“**

Amtsträger (vgl. die in § 332 Abs. 1 und 2 StGB Genannten) fordert, lässt sich versprechen oder nimmt eine vorteilhafte Gegenleistung für eine vergangene oder zukünftige pflichtwidrige Diensthandlung an. (4) (25)

Bestechung (§ 334 StGB) **Schlüssel: „6522***“**

Täter bietet an, verspricht oder gewährt den in § 334 Abs. 1 bis 3 StGB genannten Amtsträgern einen Vorteil als Gegenleistung für die Vornahme einer vergangenen oder zukünftigen pflichtwidrigen Diensthandlung. (4) (25)

Beteiligungsbetrug **Schlüssel: „5134***“**

Hereinnahme von Teilhabern gegen Zahlung einer Geschäftseinlage in ein nicht bestehendes, erst zu gründendes oder „faules“ Unternehmen unter arglistiger Vorspiegelung hoher Gewinnausschüttung bzw. einer sonst wie lukrativen Teilhaberschaft. (3) (5)

Betrug (Sonstiger) **Schlüssel: „5189***“**

Sofern keine der aufgeführten speziellen Begehungsarten des Betruges zutrifft, erfolgt die Erfassung von Verstößen nach § 263 StGB unter o. g. Schlüsselzahl. (3) (5)

BKA K PKS	Richtlinien für die Führung der Polizeilichen Kriminalstatistik i.d.F. vom 01.01.2012	Anlage 3 Seite 6
--------------	---	--------------------------------

Betrug bei Börsenspekulationen

Schlüssel: „5133*“**

Täter veranlasst die Geschädigten (i. d. R. über eine Kapitalanlage- oder Vermittlungsfirma) unter Vortäuschung hoher Kursgewinne und dem Verschweigen des Verlustrisikos zur Hergebe und gegebenenfalls zum Nachschießen von Geldern zwecks Anlage in regulären Wertpapier-, Devisen-, Waren- oder Terminbörsen.

Das überlassene Geld wird nicht oder nur teilweise angelegt oder durch gezielte, den Täter begünstigende Gebührenschniderei aufgezehrt.

Aber: Straftaten im Zusammenhang mit dem Handel von OTC-Papieren und Penny-Stocks sind unter der Schlüssel: „5132***“ (Anlagebetrug nach § 263 StGB) zu erfassen. (4)

Betrug im Internet

Bei Betrug mittels Internet reicht eine Vertragshandlung (einfach ins Netz einstellen) nicht aus, erforderlich ist eine persönliche Vertragsverhandlung (individuell auf eine Person eingehen; das verwendete Medium spielt hierbei keine Rolle). (19)

Betrug mittels rechtswidrig erlangter Schecks

Schlüssel: „5161*“**

Täter täuscht Zahlungswillen vor, indem er mit entwendetem oder unterschlagenen Scheck bezahlt. Die frühere Unterscheidung zwischen Euroschecks (mit EC-Scheckkarte und Garantiebetrug DM 400) und sonstigen Schecks entfällt, da die Garantiepflicht der Geldinstitute zum Jahresende 2001 entfallen ist.

Betrügereien mit rechtmäßig erlangten Schecks (sogenannten Eigenschecks) sind unter den Betrugsarten Geldkreditbetrug (Schl.: 5140**), Warenkredit- (Schl.: 5111** oder 5112**) oder Leistungskreditbetrug (Schl.: 5172**) zu subsumieren. (2) (18)

Betrug zum Nachteil der öffentlichen Hand

Alle Betrugshandlungen z. N. staatlicher Institutionen, soweit nicht

- Subventionsbetrug - § 264 StGB - (Schl. 5142**)
- Betrug zum Nachteil von Sozialversicherungen und Sozialversicherungsträgern (Schl. 5177**)
- betrügerische Inanspruchnahme von Sozialversicherungs- und Sozialleistungen
- *sonstiger Sozialleistungsbetrug- (soweit nicht unter Schlüssel 5177** zu erfassen)*
(Schl. 5178**)
- Vorenthalten und Veruntreuen von Arbeitsentgelt -§ 266a StGB- (Schl. 5220**)
– *siehe auch entsprechende Definition - (2 und Schreiben LKA BW vom 06.12.96 [nur an BKA])*

Betrugshandlungen z.N. Deutsche Rentenversicherung Bund, der Deutschen Rentenversicherung der Länder, Krankenkassen und Arbeitsämter i.Z.m. der Renten-, Kranken-, Unfallversicherung und ALG I

Schlüssel: „5177*“**

siehe auch Betrügerische Erlangung anderer Sozialleistungen wie z. B. Kinder-, Wohngeld, ALG II und Leistungen nach dem BaföG

Betrügerische Erlangung von Geld oder anderen Sachleistungen von Sozialversicherungsträgern.

Anmerkung: Das Nichtabführen von Beiträgen an die Sozialversicherungen trotz Abführungspflicht wird bereits von Schlüssel: „5220***“ erfasst. (4)

BKA K PKS	Richtlinien für die Führung der Polizeilichen Kriminalstatistik i.d.F. vom 01.01.2012	Anlage 3 Seite 7
--------------	---	--------------------------------

Betrug zum Nachteil von Versicherungen und Versicherungsmissbrauch (§§ 263, 265 StGB)

Schlüssel: „5174*“**

siehe auch betrügerisches Erlangen von Versicherungsleistungen

Jede ungerechtfertigte Inanspruchnahme von Versicherungsleistungen (soweit nicht Straftatenschlüssel 5177** oder 5178**). (14)

Betrügerische Erlangung von Kfz

Schlüssel: „5111*“**

Unter dieser Schlüsselzahl sind betrügerische Handlungen zu erfassen, wenn das angestrebte Gut ein Kraftfahrzeug ist. (2) (3) (5)

Betrügerische Erlangung von Versicherungsleistungen

Schlüssel: „5174*“**

siehe auch Betrug zum Nachteil von Versicherungen und Wertersatzbetrug

Jede ungerechtfertigte Inanspruchnahme von Versicherungsleistungen ist hierunter zu verstehen.

Beispiel: Täter beschädigt seine teuren Zusatzscheinwerfer am Fahrzeug, meldet diese als entwendet seiner Versicherung und kassiert die Neuanschaffungssumme aus der Teilkaskoversicherung.

Betrügerische Erlangung von Vertragsabschlüssen

Täter gibt mit dem Ziel der Erlangung von Bargeld oder geldwerten Leistungen in betrügerischer Absicht vor, Verträge unter besonders günstigen Bedingungen abschließen zu können.

Beispiel: Mit geschickt gewählten Äußerungen und Ablenkung des Gegenübers stellt der Werber nicht im Vertrag enthaltene Leistungen als besonders günstig und umfassend heraus, so dass der Interessent ohne weitere Prüfung den Vertrag unterzeichnet. Oftmals werden bei dieser Gelegenheit noch Bestellungen für Abonnements von Zeitschriften „untergeschoben“. (2)

Betrügerische Erlangung anderer Sozialleistungen wie z. B. Kinder-, Wohngeld, ALG II und Leistungen nach dem BaföG.

Schlüssel: „5178*“**

siehe auch Betrugshandlungen z. N. Deutsche Rentenversicherung Bund, der Deutschen Rentenversicherung der Länder, Krankenkassen und Arbeitsämter i.Z.m. der Renten-, Kranken-, Unfallversicherung und ALG I

Alle durch Täuschung der vergebenden öffentlichen Stellen betrügerisch erlangten Geld- oder Sachleistungen von Sozialversicherungsträgern (*soweit nicht Straftatenschlüssel 5177***), von Sozialbehörden oder sonstigen öffentlichen Stellen, die sozialpolitisch begründete Vergünstigungen vergeben (z. B. Wohngeld, Kindergeld). (3) (5)

Computerbetrug

Schlüssel: „5175*“**

Erfassung aller Fälle, in denen der Tatbestand nach § 263a StGB als erfüllt angesehen wird, mit Ausnahme des Betruges mit rechtswidrig erlangten Debitkarten mit PIN (hier erfolgt die Erfassung unter Straftatenschlüssel 5163**) oder von Zugangsberechtigungen zu Kommunikationsdiensten (hier erfolgt die Erfassung unter Schlüssel 5179**).

Hinweis:

Der Missbrauch von Scheck- und Kreditkarten durch Geldabhebung am Geldautomaten eines anderen als dem ausstellenden Kreditinstitut (§ 266b StGB) stellt keinen Computerbetrug dar (hier erfolgt die Erfassung unter Straftatenschlüssel 5230**) (3) (5) (18) (32)

BKA K PKS	Richtlinien für die Führung der Polizeilichen Kriminalstatistik i.d.F. vom 01.01.2012	Anlage 3 Seite 8
--------------	---	--------------------------------

Computerkriminalität ¹

Schlüssel „8970*“**

Daten von ⇒ **Zahlungskarten** (Betrug mittels rechtswidrig erlangter..)

Debitkarte (Betrug mittels rechtswidrig erlangter ...)

Schlüssel 5162, 5163****

Debitkarten im Sinne dieser Richtlinien sind alle *Zahlungskarten*, deren Einsatz eine sofortige Belastung des Kontos / Abbuchung vom Konto nach Karteneinsatz bewirkt (Gegenteil: Kreditkarte). Debitkarten können ohne PIN (Lastschriftverfahren; Schl. 5162**) bzw. mit PIN (Schl. 5163**) eingesetzt werden. (18)

Direkte Beschaffungskriminalität ¹

Schlüssel „8911*“**

Einmietbetrug

Schlüssel: „5182*“**

Unter diesem Begriff ist sowohl der Betrug z. N. von Beherbergungsstätten als auch z. N. von Privatpersonen zu verstehen. Der Einmietbetrüger gibt vor, er sei willens und in der Lage, für die Überlassung von Räumlichkeiten einschließlich entstehender Nebenkosten den vereinbarten Mietzins zu entrichten. (2) (14)

Einsponbetrug

siehe auch Warenbetrug

Hierbei handelt es sich um eine Form des Warenbetrugs. Der Einsponbetrug wird bandenmäßig begangen und erscheint deshalb besonders gefährlich.

Die „Bandenmitglieder“ täuschen untereinander Geschäfte und dem sorgfältig ausgesuchten Opfer hohe Gewinne vor. Ein Bandenmitglied, als Spanner bezeichnet, tritt als Vermittler in Erscheinung und bringt das „Opfer“ dazu, sich als „Zwischenabnehmer“ an dem „Geschäft“ zu beteiligen, da sich dadurch die Verdienstspanne von der sich bescheiden ausnehmenden „Vermittlungsprovision“ beträchtlich erhöhe. Das Opfer wird in die betrügerischen Geschäfte integriert - „eingesponnen“ - Einsponbetrug.

Sobald der „Zwischenabnehmer“ (Opfer) die gelieferte Ware an den Verkäufer (Bandenmitglied) bezahlt hat, verweigert der Käufer (Bandenmitglied) die Annahme der Waren unter Missbrauch zivilrechtlicher und kaufmännischer - legaler - Ablehnungsgründe. Die Betrugsabsicht ist kaum zu erkennen.

Der Zwischenabnehmer (Opfer) wendet sich wieder an den Verkäufer (Bandenmitglied). Dieser verweigert die Rücknahme der Ware mit dem Hinweis auf den „ordnungsgemäßen Verkauf“.

Der Vermittler (Bandenmitglied) äußert gegenüber Zwischenabnehmer (Opfer), er werde Käufer (Bandenmitglied) rechtlich belangen und trägt dadurch in nicht unerheblichem Maße zur Verschleierung des Betruges bei.

In seiner Verzweiflung ist der Zwischenabnehmer (Opfer) froh, wenn der Verkäufer (Bandenmitglied) „entgegenkommenderweise“ den Verkauf der Ware in Kommission anbietet.

Nicht selten wird dieselbe Ware zur Begehung des nächsten Einsponbetruges verwendet. (2)

Empfangsberechtigungsschwindel

Täter gibt vor, zum Empfang (Einzug) von fremden Forderungen autorisiert zu sein, und gibt, je nach Situation, gefälschte Quittungen aus.

Beispiel: Die Hausangestellte zahlt an den angeblichen Postbeamten den Betrag für die - nicht bestellte - Nachnahmesendung des Hausherrn. (2)

BKA K PKS	Richtlinien für die Führung der Polizeilichen Kriminalstatistik i.d.F. vom 01.01.2012	Anlage 3 Seite 9
--------------	---	--------------------------------

Erschleichen von Krankenhausaufenthalt, ärztliche Behandlung

In der Absicht, Leistung zu erschleichen, werden tatsächliche oder nicht vorhandene körperliche Mängel vorgegeben.

Beispiel: Hungernder Stadtstreicher liegt abends auf der Straße. Er gibt Sturz durch Stoß eines Unbekannten vor und simuliert starke Kopfschmerzen. Einlieferung ins Krankenhaus erfolgt, wo er Unterkunft und Verpflegung für die Zeit der Beobachtung erhält. (2)

Erschleichen von Beförderungen (Tatort)

Schlüssel: „5150*“**

siehe auch Tatort

Bei der Erschleichung von Beförderung durch ein öffentliches Verkehrsmittel ist der Tatort stets der Feststellort (gültig seit 01.01.2001) (16).

Falsche ⇒ Zahlungskarten (Gebrauch.....)

Schlüssel 5531**

Gartenlaube

siehe auch Wohnraum

Gartenlauben sind nur dann als Wohnung anzusehen, wenn sie ständig oder überwiegend zu Wohnzwecken dienen (Lebensmittelpunkt). (20)

Gefährliche Eingriffe in den Straßenverkehr

Schlüssel 670025

Der Paragraph 315b StGB erfasst regelmäßig nur verkehrsfremde Eingriffe, also Handlungsweisen, die selbst nicht Teil von Verkehrsvorgängen sind. Im Einzelfall kann das auch Eingriffe einbeziehen, die innerhalb des Verkehrs vorgenommen werden und sich in ihrer äußeren Form von Verkehrsvorgängen nicht unterscheiden.

Gefährliche Eingriffen im fließenden Verkehr werden in der PKS nur dann erfasst, wenn der bewusst zweckwidrige Einsatz eines Fahrzeugs in verkehrswidriger Absicht mindestens mit bedingtem Schädigungsvorsatz erfolgt (Fahrzeug als Waffe oder Schadenswerkzeug).

Ein gefährlicher Eingriff kann (im Einzelfall) auch bei einem äußerlich verkehrsgerechten Verhalten vorliegen, wenn an sich korrektes Fahrverhalten in der Absicht vorgenommen wird, die Unaufmerksamkeit oder Fehleinschätzung anderer Verkehrsteilnehmer zur Herbeiführung eines Unfalls auszunutzen. (36)

Geldkreditbetrug

Schlüssel: „5141 bis 5145***“**

siehe auch Kreditbetrug

Betrügerisches Erlangen von Darlehen.

Beispiel: Der Täter erschleicht durch unrichtige Angaben Kreditleistungen, d. h. es muss zur Auszahlung des Darlehens kommen. (12) (21)

Geldumtauschschwindel

Unter Vorspiegelung einer bevorstehenden Abwertung des Geldes verspricht der Täter insbesondere alten und ungewandten Personen, deren Geld in wertbeständige Noten umzutauschen. Er lässt sich das „wertlos werdende“ Geld mitgeben und verschwindet. (2)

Geld- und Kassenboten (Raub auf ...)

Schlüssel: „2131*“**

Als Geld- und Werttransporte durch Geld- und Kassenboten (Schlüssel 2131**) sind alle Beförderungen anzusehen, bei denen ausschließlich/überwiegend im Rahmen des beruf-

BKA K PKS	Richtlinien für die Führung der Polizeilichen Kriminalstatistik i.d.F. vom 01.01.2012	Anlage 3 Seite 10
--------------	---	-----------------------------

lichen/geschäftlichen Interesses Geld oder Wertgegenstände transportiert werden. Dies gilt sowohl für Beschäftigte als auch für Geschäftsinhaber/-führer, entsprechende gewerbliche Geld-/Werttransporte oder auch Geldbriefträger. Die Schlüsselzahl 2132** gilt ausschließlich für solche Geld- und Werttransporte, die mit Spezialtransportfahrzeugen – also Fahrzeugen, die bauartbedingt dazu bestimmt sind, entsprechendes Gut geschützt (Panzerung, Spezialbereifung usw.) zu transportieren – durchgeführt werden. (14)

Gewaltkriminalität¹

Schlüssel: „8920*“**

Grundstücksbetrug

- siehe auch *Baubetrug*-

Schlüssel: „5120*“**

Betrügerische Handlungen bei Verkauf oder Verpachtung von Grund und Boden zum Nachteil des Kauf-/Pachtinteressenten, insbesondere Anbieten von Grundstücken - auch und gerade im Ausland - in reißerisch aufgemachten Inseraten mit der Feststellung, der Grund könne in wenigen Jahren mit Gewinn abgestoßen werden, obwohl bekannt ist, dass dies aus den verschiedensten Gründen nicht möglich sein wird. (3) (5)

Großbestellschwindel

Großbestellschwindler geben sich fälschlich als Beauftragte von Bekannten oder selbst als frühere Bekannte ihres Opfers oder eines seiner Familienangehörigen aus und erschwindeln sich damit Geld oder Darlehen oder andere geldwerte Leistungen. (2)

Heiratsbetrug

Heiratsbetrüger - hier sind Männer und Frauen gleichermaßen angesprochen - machen sich meist an vermögende Unverheiratete in betrügerischer Absicht heran. Sie streben eine für ihre Zwecke günstige „Vertrauensbasis“ an. Bei der Planung des weiteren gemeinsamen Lebensweges ergaunern sie finanzielle Mittel.

Kontakte werden über Ehe-Vermittlungsinstitute, durch eigene oder fremde Annoncen ebenso gesucht wie auf andere Art und Weise, z. B. auf Reisen, im Urlaub usw. (2)

Hochstapelei

Der Täter tritt meist unter falschem, hochklingendem Namen auf, ausreichend mit akademischen Graden, Adelsprädikaten oder Orden versehen. Nachdem er sich das Vertrauen des zukünftigen Opfers derartig erschlichen hat, begeht er Straftaten wie z. B. Beteiligungs-, Einmiete-, Geld-, Geldkredit-, Heirats-, Stoß-, Waren- oder Warenkreditbetrug.

Hinweis: Nur der typische Hochstapler ist hier einzuordnen. Ansonsten ist eine andere Klassifizierung vorzunehmen. (2)

Hypothekenbetrug

Die betrügerische Erlangung von Hypotheken steht hier im Vordergrund. (2)

Internet: Siehe *Tatmittel* Internet

Kautionsbetrug

Schlüssel: „5135*“**

Täter täuscht solides Unternehmen oder die Verwirklichung einer gewinnbringenden Idee vor. Die Opfer werden als Vertreter, Angestellte oder Mitarbeiter gewonnen und zur Hergabe einer „Sicherheit“ (Kaution) veranlasst. (2) (3) (5)

BKA K PKS	Richtlinien für die Führung der Polizeilichen Kriminalstatistik i.d.F. vom 01.01.2012	<u>Anlage 3</u> Seite 11
--------------	---	------------------------------------

Kiosk

Schlüssel: „3/425*00“

Kiosk ist ein räumlich fest umschlossenes Thekengeschäft, das dazu bestimmt ist, von Kunden nicht betreten zu werden. (14)

Kommunikationsdienst¹

Schlüssel: „5179*“**

Unter die Kommunikationsdienste fallen alle Übertragungen von Sprache/Ton, Texten und Bildern, unabhängig vom Übertragungsweg. Die Zugangsberechtigung kann dabei eine Karte (Telefonkarte mit Vorausgebühr, Telefonkarte als Kreditkarte, sonstige Zugangsberechtigungskarte / Chip) und/oder ein anderes Zugangsdatum (z. B. Passwort) sein. (13).

Hinweis: Der Schlüssel „5179***“ (Betrug mit Zugangsberechtigungen zu Kommunikationsdiensten) hat bei Überschneidung Vorrang vor Waren-/Warenkreditbetrug (Schlüsselgruppe 5110**).

Kontoeröffnungsbetrug

Schlüssel: „5183*“**

Täter eröffnet unter Verwendung falscher Angaben bei einem Kreditinstitut ein Konto, um unbare Zahlungsmedien und Kontounterlagen zu erhalten, die er in Betrugsabsicht als Zahlungsmittel verwenden will. Falsche Angaben: Der Täter muss falsche Personalien angeben o.ä. Eine Kontoeröffnung mit richtigen Angaben in der Absicht, mit den Kontodaten selbst oder den erhaltenen unbaren Zahlungsmitteln anschließend z. B. Leistungskreditbetrug (Straftatenschlüssel 5172**) oder Warenkreditbetrug (Straftatenschlüssel 5111** oder 5112**) zu begehen, ist kein Kontoeröffnungsbetrug. (2) (14) (26) (31)

Hinweis: Bei anschließendem betrügerischen Einsatz des durch einen Kontoeröffnungsbetrug erlangten unbaren Zahlungsmittels sind nur bei Einsatz im OFFLINE-Verfahren (Lastschriftverfahren) zusätzlich 'n' Fälle ('n' entspricht der Anzahl der Geschädigten, wobei für verschiedene geschädigte Filialen einer Firma jeweils 1 Fall zu zählen ist) mit Straftatenschlüssel 5162** „Betrug mittels rechtswidrig erlangter Debitkarten ohne PIN (Lastschriftverfahren)“ zu erfassen

Kraftfahrzeug

Definition aus dem StVG (§ 1 (2) des StVG):

"Als Kraftfahrzeuge im Sinne dieses Gesetzes gelten Landfahrzeuge, die durch Maschinenkraft bewegt werden, ohne an Bahngleise gebunden zu sein." (22)

Kreditbetrug (§ 265b)

Schlüssel: „5141*“**

siehe auch Geldkreditbetrug

Täter beantragt mit unrichtigen Angaben Kreditleistungen.

Der Tatbestand ist mit der Vorlage falscher Unterlagen schon erfüllt, es muss nicht zu einer Auszahlung kommen. (12)

Kreditvermittlungsbetrug

Schlüssel: „5188*“**

Ein Kreditvermittlungsbetrug liegt vor, wenn ein Täter in betrügerischer Absicht die Vermittlung von Krediten anbietet und hierfür rechtswidrig Gebühren, Provisionen oder sonstige Vorkosten verlangt, ohne willens oder in der Lage zu sein, die versprochenen Kredite tatsächlich zu vermitteln. (23)

BKA K PKS	Richtlinien für die Führung der Polizeilichen Kriminalstatistik i.d.F. vom 01.01.2012	<u>Anlage 3</u> Seite 12
--------------	---	------------------------------------

Kreditkarte (Betrug mittels rechtswidrig erlangter...)

Schlüssel: „5164*“**

Kreditkarten im Sinne dieser Richtlinien sind alle *Zahlungskarten*, deren Einsatz eine zeitlich verzögerte Belastung bzw. Abbuchung vom Konto bewirkt (Gegenteil: Debitkarte). (18)

Kurpfuscherei

Hier geben Personen in betrügerischer Bereicherungsabsicht vor, ausreichende Kenntnisse der Schulmedizin oder Naturheilkunde zu besitzen und dadurch im Verbund mit ihren anderen „Fähigkeiten“ in der Lage zu sein, sowohl im physischen als auch psychischen Bereich Heilung herbeiführen zu können. Es werden dabei wertlose Kuren und Heilmittel angeboten. (2)

Ladendiebstahl

Schlüssel: „3/4260*“**

Als Ladendiebstahl werden alle Diebstahlsfälle von ausgelegten Waren durch Kunden während der Geschäftszeit bezeichnet.

Leistungsbetrug

Schlüssel: „5171*“**

siehe auch Warenbetrug

Täter erlangt eine Be- oder Anzahlung, indem er arglistig vortäuscht, er werde eine Leistung vollbringen oder indem er behauptet, er habe eine Leistung vollbracht. In Wirklichkeit leistet er nichts, hat nichts geleistet oder die Ausführung entspricht qualitativ nicht den Mindestanforderungen. (2) (3) (5) (24)

Leistungserschleichung

Schlüssel: „5150*“**

Bei der Erschleichung von Beförderung durch ein öffentliches Verkehrsmittel ist der Tatort stets der Feststellort (gültig seit 01.01.2001) (16).

Leistungskreditbetrug

Schlüssel: „5172*“**

siehe auch Warenkreditbetrug

Täter erlangt/veranlasst betrügerisch (Werk-) Leistungen ohne Bezahlung/Gegenleistung bzw. nur gegen eine Anzahlung. (3) (5)

Lohnvorschussschwindel

Täter lässt sich in betrügerischer Absicht zur Erlangung eines Lohnvorschusses einstellen, um nach Erhalt desselben die Tätigkeit sofort wieder aufzugeben. (2)

Politisch motivierte Kriminalität

Der politisch motivierten Kriminalität werden Straftaten zugeordnet, wenn in Würdigung der Umstände der Tat und/oder der Einstellung des Täters Anhaltspunkte dafür vorliegen, dass sie

- den demokratischen Willensbildungsprozess beeinflussen sollen, der Erreichung oder Verhinderung politischer Ziele dienen oder sich gegen die Realisierung politischer Entscheidungen richten,
- sich gegen die freiheitliche demokratische Grundordnung bzw. eines ihrer Wesensmerkmale, den Bestand und die Sicherheit des Bundes oder eines Landes richten oder eine ungesetzliche Beeinträchtigung der Amtsführung von Mitgliedern der Verfassungsorgane des Bundes oder eines Landes zum Ziel haben,

BKA K PKS	Richtlinien für die Führung der Polizeilichen Kriminalstatistik i.d.F. vom 01.01.2012	Anlage 3 Seite 13
--------------	---	-----------------------------

- durch Anwendung von Gewalt oder darauf gerichtete Vorbereitungshandlungen auswärtige Belange der Bundesrepublik Deutschland gefährden,
- gegen eine Person gerichtet sind, wegen ihrer politischen Einstellung, Nationalität, Volkszugehörigkeit, Rasse, Hautfarbe, Religion, Weltanschauung, Herkunft oder aufgrund ihres äußeren Erscheinungsbildes, ihrer Behinderung, ihrer sexuellen Orientierung oder ihres gesellschaftlichen Status und die Tathandlung damit im Kausalzusammenhang steht bzw. sich in diesem Zusammenhang gegen eine Institution/Sache oder ein Objekt richtet.

Darüber hinaus werden Tatbestände gem. §§ 80-83, 84-86a, 87-91, 94-100a, 102-104a, 105-108e, 109-109h, 129a, 234a oder 241a StGB nicht erfasst, weil sie Staatsschutzdelikte sind, selbst wenn im Einzelfall eine politische Motivation nicht festgestellt werden kann. (9)

Prospektbetrug (Kapitalanlagebetrug § 264 a StGB)

Schlüssel: „5131*“**

Erfassung ausschließlich derjenigen Fälle, in denen allein der Tatbestand nach § 264a StGB als erfüllt angesehen wird (abstraktes Gefährdungsdelikt).

Unter dem Aspekt des Anlegerschutzes stellt § 264a StGB im Zusammenhang mit dem Angebot und dem Vertrieb von Wertpapieren und anderen Kapitalanlagen insbesondere das Machen unrichtiger vorteilhafter Angaben oder das Verschweigen nachteiliger Tatsachen z. B. in Prospekten oder anderen Darstellungen oder Übersichten über den Vermögensstand unter Strafe. Sofern ein Schaden entsteht, kommt nur § 263 StGB (Straftatenschlüssel 513200 [Anlagebetrug], 513300 [Betrug bei Börsenspekulationen] bzw. 513400 [Beteiligungsbetrug]) in Betracht. (3) (10)

Provisionsbetrug

Schlüssel: „5176*“**

Ist das betrügerische Erlangen von Provision durch Arbeitnehmer z. N. des Arbeitgebers für gefälschte Aufträge, für arglistig erlangte Unterschriften auf zu stornierende Aufträge oder für die arglistige Unterbringung von Aufträgen bei zahlungsunfähigen Kunden. (1) (3) (5)

Rauschgiftkriminalität ¹

Schlüssel „8910*“**

Rennwettbetrug

Vorlegen ungültiger oder gefälschter Tickets oder Wettscheine bei zugelassenen Wettunternehmen oder Weitergabe „sicherer“ Tipps an Wettinteressierte oder betrügerische Manipulationen durch Veranstalter oder sonstige Beteiligte, wie z. B. durch Absprache unter den Jockeys, wer siegen soll. (2)

Sammlungsbetrug

Täter gibt wahrheitswidrig vor, für einen mildtätigen Zweck zu sammeln (Geld, Gegenstände). In Wirklichkeit verwendet er das Gesammelte für eigene Zwecke. (2)

Schienenfahrzeug

siehe Kraftfahrzeug

Ein Schienenfahrzeug gilt nicht als Kraftfahrzeug. (22)

Softwarepiraterie

Schlüssel: „7151*/„7152***“**

Die meist organisierten Täter fertigen Raubkopien von kommerzieller Software und verwenden diese gewerbsmäßig. (4): 7152**. Bei rein privater Anwendung (z. B. Computerspiel): 7151**.

BKA K PKS	Richtlinien für die Führung der Polizeilichen Kriminalstatistik i.d.F. vom 01.01.2012	<u>Anlage 3</u> Seite 14
--------------	---	------------------------------------

Sonstige weitere Straftaten gemäß StGB

Schlüssel: „670079“

Der Schlüssel ist ausschließlich für die kurzfristige (max. für das Jahr der Einführung) und interimswise Darstellung einer neuen Strafrechtsnorm/berücksichtigungswerten Qualifizierung zu nutzen.

Staatsschutzdelikte ¹

Stoßbetrug

siehe auch Warenkreditbetrug (sonstiger)

Lieferanten werden im Vertrauen auf Zahlungswillig- und Zahlungsfähigkeit zur Lieferung von Waren auf Ziel - meist auf Wechsel - veranlasst. Die gelieferten Waren werden zu Schleuderpreisen sofort „abgestoßen“, so dass bei Eintritt der Zahlungsverpflichtung keine Waren mehr vorhanden sind bzw. die Firma sich bis dahin aufgelöst hat, die Initiatoren sich abgesetzt haben.

Beispiel: Täter wickelt mit dem Lieferanten kleine Geschäfte „glatt“ ab, um Bonität vorzutäuschen. Anschließend bezieht er eine bedeutend größere Warenmenge, verschleudert diese und setzt sich ab. (2)

Straftaten gegen Bestimmungen zum Schutze der Jugend ¹

Schlüssel „8960*“**

Straßenkriminalität ¹

Schlüssel „8990*“**

Die unter „Straßenkriminalität“ aufzuführenden Straftaten werden in ihrer Tatphase ausschließlich oder überwiegend auf öffentlichen Straßen, Wegen oder Plätzen - einschließlich öffentlicher Verkehrsmittel - begangen und sind durch Präventionsmaßnahmen reduzierbar. Zu Straßen, Wegen oder Plätzen gehören z. B. auch Sportstadien.

(33)

Subventionsbetrug (§ 264 StGB)

Schlüssel: „5142*“**

Erfassung ausschließlich derjenigen Fälle, in denen der Tatbestand nach § 264 StGB als erfüllt angesehen wird: Leistungen aus öffentlichen Mitteln an private oder öffentliche Betriebe oder Unternehmen, die wenigstens zum Teil ohne marktmäßige Gegenleistungen gewährt werden und der Förderung der Wirtschaft dienen sollen, werden durch Täuschung über subventionserhebliche Tatsachen in Anspruch genommen. (3) (5)

Tageswohnungseinbruch

Schlüssel: „436*“**

Von einem Tageswohnungseinbruch (TWE) ist auszugehen, wenn die Tatzeit zwischen 06:00 und 21:00 Uhr liegt. Lässt sich die Tatzeit nicht auf eine Zeit zwischen diesem Zeitraum bestimmen, liegt kein TWE vor. (3)

Taschendiebstahl

Schlüssel: „*90*“**

Diebstähle, bei denen der Täter heimlich seinem Opfer **unmittelbar aus der am Körper** befindlichen Kleidung oder den in **unmittelbarem körperlichem Gewahrsam** befindlichen, d. h. am Körper mitgeführten Gegenständen Geld oder andere Sachen (auch unbare Zahlungsmittel) entwendet.

Kein Taschendiebstahl ist demnach Diebstahl aus abgestellten Taschen aller Art oder aus abgelegter Bekleidung. (6)

BKA K PKS	Richtlinien für die Führung der Polizeilichen Kriminalstatistik i.d.F. vom 01.01.2012	<u>Anlage 3</u> Seite 15
--------------	---	------------------------------------

Tatmittel Internet - Sonderkennung -

Tabelle 05

Bei der Sonderkennung „Tatmittel Internet“ handelt es sich nicht um eine Qualifizierung im Hinblick auf besondere Fähigkeiten und Fertigkeiten des Täters oder die Tatbegehungsweise. Vielmehr kommt es darauf an, ob das **Internet als Tatmittel** eingesetzt wurde.

Technisch gesehen umfasst das Internet zum Beispiel folgende Dienste:

- WWW (grafisch und ansprechend aufbereitete Informationsquellen – sog. Websites)
- E-Mail (elektronische Post)
- News („schwarze Bretter“ im Internet)
- FTP (Datenaustausch)
- Chat (Echtzeitkommunikation über die Tastatur)

Erfasst werden grundsätzlich alle Delikte, zu deren Tatbestandsverwirklichung das Medium Internet als Tatmittel verwendet wird - die Verwendung eines PC/Notebook pp. allein reicht nicht aus -. Hier kommen sowohl Straftaten in Betracht, bei denen das bloße Einstellen von Informationen in das Internet bereits Tatbestände erfüllen (sog. Äußerungs- bzw. Verbreitungsdelikte) als auch solche Delikte, bei denen das Internet als Kommunikationsmedium bei der Tatbestandsverwirklichung eingesetzt wird.

Zur Orientierung dient folgende, nicht abschließende, Aufzählung:

- Verbreitung, Besitzverschaffung pornografischer Schriften
- Betrugsdelikte z. B. Waren-, Warenkreditbetrug, Leistungs-, Leistungskreditbetrug i.Z.m. Online-Auktionen, bzw. Online-Shops
- Verbreitung urheberrechtlich geschützter Werke über Internet-Tauschbörsen
- Beleidigung, Bedrohung mittels E-Mail
- Delikte der IuK-Kriminalität
 - Aus phänomenologischer Sicht sind hier beispielhaft zu nennen:*
 - *Verbreiten von Schadensprogrammen (Viren, Würmer, Trojanische Pferde)*
 - *Datenveränderung/Computersabotage durch sog. DDoS-Angriffe*
 - *Ausspähen von Daten durch „Hacking“-Angriffe*
 - *Missbrauch fremder Rechner zum Zwecke der Softwarepiraterie*
 - *Missbrauch fremder Zugangsdaten für die Nutzung von Internetdiensten*
 - *Verbreiten von illegal funktionierenden Internet-Einwahlprogrammen (Dialer)*

Fälle, welche die Bedingung "Wirtschaftskriminalität = ja" und "Tatmittel Internet = ja" erfüllen, sind mit *beiden* Sonderkennungen zu erfassen.

Wenn das Internet im Hinblick auf die *Tatbestandsverwirklichung* eine *lediglich untergeordnete Rolle* spielt, beispielsweise wenn Kontakte bzw. Kontaktversuche zwischen Täter und Opfer der eigentlichen Tat vorgelagert sind, dann ist die Sonderkennung "Tatmittel INTERNET" *nicht* zu verwenden. (30)

Insbesondere in folgenden Schlüsselbereichen ist „Tatmittel Internet“ erwartungswidrig, deshalb beim Auftreten anhand der jeweiligen Fallkonstellation **nachzuprüfen**:

- 0000** Straftaten gegen das Leben
- 2100** Raub, räuberische Erpressung und räuberischer Angriff auf Kraftfahrer
- 2250** Fahrlässige Körperverletzung
- 2330** erpresserischer Menschenraub
- 2340** Geiselnahme
- ***** Diebstahl insgesamt

BKA K PKS	Richtlinien für die Führung der Polizeilichen Kriminalstatistik i.d.F. vom 01.01.2012	<u>Anlage 3</u> Seite 16
--------------	---	------------------------------------

- 6400** Brandstiftung und Herbeiführen einer Brandgefahr
- 6750** Sprengstoff- und Strahlungsverbrechen
- 6760** Straftaten gegen die Umwelt
- 6770** Gemeingefährliche Vergiftung
- 7300** Rauschgiftdelikte (soweit nicht bereits mit anderer Schlüsselzahl erfasst)
- 7400** Straftaten gegen strafrechtliche Nebengesetze auf dem Umweltsektor
(neben Schlüssel 7160**)

Tatort bei Erschleichen von Beförderung ¹
(16).

Schlüssel: „5150“**

Tatort bei Verletzung der Unterhaltspflicht ¹

Schlüssel: „6710“**

Trickbetrug

ist Betrug, der unter Anwendung besonderen Geschicks, besonderer List und Raffinesse oder – neuer – besonderer Methoden begangen wird.

Hinweis: Es ist immer vorher zu prüfen, ob der Einzelfall nicht dem Warenbetrug, Warenkreditbetrug, Wechselfallenschwindel u. a. zuzuordnen ist. (2)

Abgrenzung zum **Trickdiebstahl:** Wenn der Täter vorgibt, öffentlich Bediensteter mit Vollzugsaufgaben (Polizei, Zoll, Gerichtsvollzieher o. a.) zu sein und dadurch die Herausgabe der angestrebten Beute erwirkt, liegt aufgrund der für das Opfer bestehenden Zwangslage keine freiwillige Vermögensverfügung, sondern eine Wegnahmehandlung (Trickdiebstahl) vor. (14)

Trickdiebstahl

liegt vor, wenn der Täter durch

- Täuschung/Irrtumserregung ein (kurzfristiges) Vertrauensverhältnis zu seinem Opfer aufbaut (z. B. durch Vorgabe einer Dienstleister-, Behörden- oder Amtseigenschaft),
- Ablenkung (z. B. durch Anrempeln, Beschmutzen der Kleidung) die verminderte Wahrnehmungs- bzw. Reaktionsfähigkeit des Opfers nutzt, um (zunächst unbemerkt) den Gewahrsam über eine fremde Sache zu erlangen. (14)

Umschuldungsbetrug

Beim Umschuldungsbetrug werden alle bestehenden Verbindlichkeiten in der Weise abgelöst, dass nur noch eine Verbindlichkeit gegenüber einem Unternehmen besteht, welches einen überhöhten Zinssatz zugrunde legt, die Zinsen immer aus der ursprünglichen Gesamtkreditsumme berechnet, gestaffelt nach Laufzeit lediglich eine prozentuale Auszahlung des Kredites vornimmt, die in der Regel unter 95 % liegt und überhöhte Kreditkosten (Vorausgebühren) berechnet.

Beispiel: Täter nimmt zum Opfer durch Inserate oder über Schuldnerverzeichnisse Kontakt auf. Die Bedingungen der Schuldensammenfassung werden vom Täter nicht in der erforderlichen Ausführlichkeit erläutert und vom Opfer nicht verstanden. Bis es zur erforderlichen Einvernahme des Täters mit den Gläubigern des Opfers kommt, muss letzteres die vereinbarten Gebühren und Raten bezahlen. In den meisten Fällen stellt sich erst dann heraus, dass eine Schuldensammenfassung wegen der fehlenden Zu-

BKA K PKS	Richtlinien für die Führung der Polizeilichen Kriminalstatistik i.d.F. vom 01.01.2012	<u>Anlage 3</u> Seite 17
--------------	---	------------------------------------

stimmung der Gläubiger oder den zu hohen Kosten undurchführbar ist. (2)
(3) (5)

Umweltkriminalität ¹

Schlüssel: "89800"**

Unterstützungsschwindel

Hier werden körperliche Mängel oder Not und Elend vorgetäuscht, um Mitleid zu erregen und Zuwendungen zu ergaunern.

Siehe auch Betrug zum Nachteil von Sozialversicherungen und Sozialversicherungsträgern (2)

Untreue bei Kapitalanlagegeschäften

Schlüssel: „5211“**

Täter verwendet ihm für Anlagegeschäfte (z. B. Immobilienkauf, Vermögensverwaltung, Anlage in Wertpapieren und Beteiligungen) treuhänderisch/übergebene Gelder zweckwidrig und fügt dem Anleger dadurch einen Vermögensnachteil zu. (4)

Überweisungsbruch

in Schlüssel: „5183“**

ist Betrug mittels ge- oder verfälschter Überweisungsträger oder Zahlungsaufträge, die geeignet sind, bei Banken Überweisungen zu veranlassen.

Die Urkundenfälschung wird als Vorbereitungshandlung nicht erfasst (hier liegt eine "natürliche Handlungseinheit im Sinne der PKS-Richtlinien vor - siehe Beispiel 41 der Beispielsammlung; Anlage 5 der PKS-Richtlinien -) (27)

Verkehrsdelikte ¹

Vermittlungsbetrug

- siehe auch *Arbeitsvermittlungsbetrug*-

Täter in diesen Bereichen geben wahrheitswidrig in betrügerischer Absicht vor, das Gewünschte vermitteln zu können, obwohl sie dazu weder willens noch in der Lage sind, sondern es nur auf das Abkassieren fiktiver Gebühren und Vorkosten abgesehen haben.

Es kann sich um die betrügerische Vermittlung von:

- Titeln und Orden,
- Miet-Wohnungen,
- Immobilien,
- Hypotheken,
- Waren,
- Aufträgen oder Lizenzen,
- Heiraten,
- Krediten u. a.

handeln.

Beispiel: Täter gibt vor, junge gutaussehende Asiatinnen zwecks Heirat vermitteln zu können, benötige aber für seine entstehenden Unkosten (Telefonate, Flugticket etc.) eine angemessene Anzahlung. In Wirklichkeit war er weder willens noch in der Lage, wie vorgegeben zu verfahren. Vielmehr hatte er es nur auf das Kassieren der Geldbeträge angelegt. (2)

BKA K PKS	Richtlinien für die Führung der Polizeilichen Kriminalstatistik i.d.F. vom 01.01.2012	Anlage 3 Seite 18
--------------	---	-----------------------------

**Verrat von Betriebs- und Geschäftsgeheimnissen
(§ 17 Abs. 1 UWG)**

Schlüssel: „7153“**

Arbeitnehmer eines Geschäftsbetriebes teilt aus Eigennutz, Wettbewerbsgründen, um einen anderen zu begünstigen oder in Geschäftsschädigungsabsicht ein Geschäfts- oder Betriebsgeheimnis, das ihm vermöge des Dienstverhältnisses anvertraut oder zugänglich gemacht worden ist, unbefugt an Dritte mit. (4)

**Verrat von Betriebs- und Geschäftsgeheimnissen
(§ 17 Abs. 2 UWG)**

Schlüssel: „7154“**

Täter verschafft oder sichert sich unbefugt von einem Arbeitnehmer oder unter Einsatz besonderer Mittel und Methoden, aus Wettbewerbsgründen, Eigennutz, zugunsten eines Dritten oder in Geschäftsschädigungsabsicht ein Betriebs- oder Geschäftsgeheimnis, verwertet dieses unbefugt oder teilt es unbefugt jemandem mit. (4)

Versicherungsbetrug

Schlüssel: „5174“**

Bis 1997 § 265 StGB: In betrügerischer Absicht wird eine gegen Feuersgefahr versicherte Sache in Brand gesetzt oder ein versichertes Schiff zum Sinken oder Stranden gebracht. (3) (5) Seit 1998 § 265 StGB „Versicherungsmissbrauch“ mit erweitertem Umfang. (14)

- siehe dort und bei Betrug zum Nachteil von Versicherungen -.

Versicherungsmissbrauch

Schlüssel: „5174“**

Seit 1998 „Versicherungsmissbrauch“ § 265 StGB mit erweitertem Umfang, davor Versicherungsbetrug (14)

- siehe dort und bei Betrug zum Nachteil von Versicherungen -.

Vorteilsannahme

Schlüssel: „6511“**

Amtsträger (vgl. die in § 331 Abs. 1 bis 3 StGB Genannten) fordert, lässt sich versprechen oder nimmt eine vorteilhafte Gegenleistung für eine vergangene oder zukünftige Diensthandlung an. (4)

Vorteilsgewährung

Schlüssel: „6521“**

Täter bietet an, verspricht oder gewährt den in § 333 Abs. 1 und 2 StGB genannten Amtsträgern einen Vorteil als Gegenleistung für die künftige Vornahme einer in deren Ermessen stehenden Diensthandlung an. (4)

Warenbetrug

Schlüssel: „5113“**

siehe auch Einspon- und Leistungsbetrug

Beim Warenbetrug verspricht der Täter Ware zu liefern, was er jedoch nicht oder nur in minderwertiger Qualität tut, oder er behauptet, Ware geliefert zu haben, obwohl das nicht der Fall war.

Die Ware stellt gewissermaßen das Mittel zum Betrug dar, während das Ziel des Betrügers die Erlangung der Bezahlung ist. (2) (3) (5) (24)

Hinweis: Bei (Werk-)Leistungen ist der Leistungsbetrug (Schlüssel: 5171**) zu erfassen.

Warenkreditbetrug (sonstiger)

Schlüssel: „5112“**

siehe auch Stoßbetrug

BKA K PKS	Richtlinien für die Führung der Polizeilichen Kriminalstatistik i.d.F. vom 01.01.2012	<u>Anlage 3</u> Seite 19
--------------	---	------------------------------------

Beim Warenkreditbetrug steht die betrügerische Erlangung von Waren ohne Gegenleistung oder durch Anzahlung im Vordergrund. Ist die erlangte Ware ein Kraftfahrzeug so ist unter Schlüssel „5111**“ zu erfassen. (3) (5)

Warenvermittlungsbetrug

siehe auch Vermittlungsbetrug

Wechselbetrug

Schlüssel: „5144“**

Beim Wechselbetrug werden wertlose, uneinbringliche, ge- oder verfälschte Akzente (Wechsel) unter Vorspiegelung der Zahlungsfähigkeit und -willigkeit bei Fälligkeit dem Wechselnehmer (Remittent) gegeben, um diesen zu einer ihn vermögensschädigenden Verfügung zugunsten des Bezogenen (Akzeptanten) oder des Ausstellers oder eines Indossanten zu veranlassen.

Der - jeweilige - Wechselinhaber (Remittent) kann die Wechselschuldner (Aussteller, Bürgen, Indossanten) in Regress nehmen.

Beispiel: Der in Zahlungsschwierigkeiten befindliche Firmeninhaber schöpft beim Wechselnehmer Kapital, indem er Wechsel akzeptiert, obwohl er weiß, dass er am Verfallsdatum nicht in der Lage sein wird, die Wechselsumme zu begleichen. Der Wechsel geht zu Protest. (2) (3) (5)

Wechselfallenschwindel

Wechselfallenschwindler betrügen beim Geldwechseln, indem sie unter Ablenkung des Wechslers durch Tricks oder mit Hilfe eines Mittäters den zu wechselnden Betrag und das Wechselgeld ausgehändigt erhalten.

Hinweis: Nimmt der Täter das Geld selbst an sich, so ist die Tat als Trickdiebstahl zu behandeln. (2)

Wertersatzbetrug

Reiseschecks (traveler cheques) werden vom Berechtigten eingelöst. Dieser gibt später vor, er habe die Reiseschecks verloren. Der Berechtigte stellt Rückerstattungsansprüche, die gewährt werden müssen, da die Reiseschecks gegen Abhandenkommen versichert sind (Wertersatz).

Hinweis: Traveler cheques tragen in der linken oberen Ecke die Unterschrift des Berechtigten. Beim Einlösen hat der Berechtigte links unten zu unterschreiben. Der Schecknehmer hat demzufolge die Vergleichsunterschrift. Üblicherweise wird ein amtlicher Ausweis des Einlösers eingesehen, um die drei Unterschriften miteinander zu vergleichen.

Beispiel: Bei Einlösung der Reiseschecks verstellt der Berechtigte seine Unterschrift, um später seine Rückerstattungsansprüche glaubhaft vortragen zu können. (2)

Wertpapierbetrug

Schlüssel: „5145“**

Beim Wertpapierbetrug werden entweder ge- oder verfälschte Wertpapiere verwendet oder echten wertlosen Papieren wird ein bestimmter, nicht zutreffender Wert zugeordnet (soweit nicht Straftatenschlüssel 5130**). (3) (5)

Wirtschaftskriminalität ¹

Schlüssel „8930“**

BKA K PKS	Richtlinien für die Führung der Polizeilichen Kriminalstatistik i.d.F. vom 01.01.2012	<u>Anlage 3</u> Seite 20
--------------	---	---

Wohnung

siehe Wohnraum

Wohnraum in Verbindung mit

Schlüssel: „3/435**“ und „3/436****“)**

Wohnräume sind alle unbeweglichen Objekte, die für einen längeren Aufenthalt ausgestattet sind. Begriff „Wohnraum“ wurde bis einschließlich 1998 verwendet.

Ab 1999 stattdessen „Wohnung“, vergl. § 244 Abs. 1 Nr. 3 StGB. (14, 16). Bis zu einer höchstrichterlichen Entscheidung gilt dabei:

"Der Wohnungsbegriff des § 244 Abs. 1 Satz 3 StGB ist enger auszulegen als der des § 123 Abs. 1 StGB (Hausfriedensbruch): "Zubehörfächen" wie Flure, Treppen, Keller-, Wasch- und Bodenräume sind beim § 244 nur dann enthalten, wenn sie vom eigentlichen Wohnbereich aus unmittelbar zugänglich sind, wie in der Regel in Einfamilienhäusern. Kann der betreffende Dachboden- oder Kellerraum pp. dagegen erst durch Verlassen der Wohnungstür über einen vom Treppenhaus oder Hausflur abgehenden Zugang erreicht werden, ist er nicht mehr der "Wohnung" im Sinne des § 244 zuzurechnen (ist also ggf. unter § 243 zu erfassen). Es kommt dann nicht darauf an, ob die abtrennende Tür üblicherweise offen oder verschlossen gehalten wird."

Zahlungskarten

Oberbegriff für ⇒Kreditkarten und ⇒Debitkarten.

Betrug mittels rechtswidrig erlangter Daten von Zahlungskarten: Schlüssel 5165**

Gebrauch falscher Zahlungskarten: Schlüssel 5531**

Nachmachen, Verfälschen, Verschaffen, Feilhalten oder

Überlassen falscher Zahlungskarten: Schlüssel 5532**

(18)

Zechbetrug

Schlüssel: „5184**“**

Der Täter gibt durch die Bestellung von Speisen und Getränken in betrügerischer Absicht Zahlungswilligkeit und -fähigkeit vor. (14)

BKA K PKS	Richtlinien für die Führung der Polizeilichen Kriminalstatistik i.d.F. vom 01.01.2012	Anlage 3 Seite 21
--------------	---	-----------------------------

Änderungsnachweis

	Datum	Änderungen	Grund der Änderung
	05.07.10		Übernahme aus Berichtsjahr 2009
	05.07.10	<i>Neu</i> Gef. Eingriff in den Straßenverkehr – Schl. 670025	57. AT, TOP 3.13, Pkt. 2
	14.09.10	Stoßbetrug	Schlüsselzahl 511202 gelöscht (siehe Bericht "Reduzierung des PKS-Straftatenkatalogs")
	14.09.10	Kiosk	Schlüsselzahl geändert (siehe Bericht "Reduzierung des PKS-Straftatenkatalogs")



LKA BW

POLAS-BW Katalog Delikte

Stand 12.2011



Baden-Württemberg

LANDESKRIMINALAMT

Inhaltsverzeichnis

[Erläuterungen zu Deliktkatalog](#)

[Delikte](#)

<u>Schlüssel</u>		<u>Bezeichnung</u>
<u>01*****</u>	<u>04*****</u>	<u>Straftaten gegen das Leben</u>
<u>11*****</u>	<u>14*****</u>	<u>Straftaten gegen die sexuelle Selbstbestimmung</u>
<u>21*****</u>	<u>23*****</u>	<u>Rohheitsdelikte und Straftaten gegen die persönliche Freiheit</u>
<u>30*****</u>	<u>39*****</u>	<u>Diebstahl ohne erschwerende Umstände</u>
<u>40*****</u>	<u>49*****</u>	<u>Diebstahl unter erschwerenden Umständen</u>
<u>51*****</u>	<u>56*****</u>	<u>Vermögens- und Fälschungsdelikte</u>
<u>61*****</u>	<u>67*****</u>	<u>Sonstige Straftatbestände</u>
<u>71*****</u>	<u>74*****</u>	<u>Strafrechtliche Nebengesetze</u>
<u>81*****</u>	<u>87*****</u>	<u>Keine Straftaten</u>
<u>99*****</u>		<u>Politische Straftat/Staatsschutzdelikt</u>

Erläuterungen zu "Deliktkatalog"

KPMD siehe "KPMD-RICHTLINIEN - Katalog meldepflichtiger Straftaten"

Zeichenerklärung

- Schadensdelikt.**
S Im Datenfeld "Schadenshöhe" ist der entstandene Schaden/Geldwert einzutragen. Siehe Benutzerhandbuch POLAS-BW "Fall"
- Opferdelikt.**
O In dem Register "Opferdaten" sind Angaben über das Opfer zu machen. Siehe Benutzerhandbuch POLAS-BW "Fall"
- Wirtschaftskriminalität** (siehe Benutzerhandbuch POLAS-BW "Fall")
J Im Datenfeld "Sonderkennung" muss der Kenner "WIKRI" eingetragen sein (absolute Delikte der Wirtschaftskriminalität)
N Wirtschaftskriminalität ist auszuschließen.

Zu beachtende Hinweise

Betrugsdelikte Erläuterung/Abgrenzung der Betrugsarten siehe [PKS-Richtlinien](#)
Betrugsdelikte mittels rechtswidrig erlangter unbarer Zahlungsmittel (**Schlüssel 51610000 bis 51650000**) sind vorrangig zu erfassen.

Erpresserischer Menschenraub **Schlüssel 23307900 bis 23330000**
Geschütztes Rechtsgut sind neben dem Vermögen des Erpressten die Freiheit und die psychophysische Integrität des Entführten bzw. des in Sorge Gebrachten (Nötigung eines Dritten zu einer **Erpressung**)

Geiselnahme und Nötigung **Schlüssel 23407900 bis 23430000 und 23227900**
Kein Vermögens-, sondern ein Freiheits- und konkretes Lebensgefährdungsdelikt. In Verbindung mit Raubüberfällen nur möglich, wenn Geiselnahme zum Zweck des freien Abzugs erfolgt (Nötigung eines Dritten zu einer **Handlung**)

Deliktkategorie

Schlüssel	Bezeichnung
1	STGB
50	AUSLÄNDERRECHT
60	WAFFENRECHT
70	BTM-RECHT
80	SONSTIGE STRAFRECHTLICHE NEBENGESETZE
90	EREIGNISSE

Sonderkennung

Schlüssel	Bezeichnung
WIKRI	WIRTSCHAFTSKRIMINALITÄT
HSGW	HÄUSLICHE GEWALT
INTERNET	INTERNETKRIMINALITÄT

Delikt (numerisch geordnet) ** Speicherfristen ungeklärte Straftat 1 M = 1 Monat, 5 = 5 Jahre, 10 = 10 Jahre, 30 = 30 Jahre etc. Delikte mit * = inaktuelle Delikte					Kategorie	Eingabe zugelassen	INPOL-Relevanz	** Speicherfristen ungeklärte Straftat	PKS-Relevanz	Opferdelikt (O)	Schadensdelikt (S)	Versuch ausgeschlossen	Wirtschafts- kriminalität
Delikt	Schlüssel	Abk. Gesetz	Straf- stim- mungen	Bemerkungen									
MORD (SONSTIGER)	01007900	StGB	211		1	J	J	60	J	O		N	N
*VERDECKUNGSMORD	01007999	StGB	211		1	N	N	60	J				
MORD I.Z.M. RAUBDELIKTEN (EINSCHL. VERDECKUNGSMORD)	01100000	StGB	211	Falls beide Mordarten (01100000 und 01200000) vorliegen, erhält der Schlüssel 01200000 Vorrang gegenüber 01100000	1	J	J	60	J	O	S	N	N
MORD I.Z.M. SEXUALDELIKTEN (EINSCHL. VERDECKUNGSMORD)	01200000	StGB	211	Falls beide Mordarten (01100000 und 01200000) vorliegen, erhält der Schlüssel 01200000 Vorrang gegenüber 01100000	1	J	J	60	J	O		N	N
TOTSCHLAG	02001000	StGB	212		1	J	J	30	J	O		N	N
MINDER SCHWERER FALL DES TOTSCHLAGS	02002000	StGB	213		1	J	J	30	J	O		N	N
TÖTUNG AUF VERLANGEN	02003000	StGB	216		1	J	N	5	J	O		N	N
*KINDESTÖTUNG	02201099	StGB	212		1	N	N	30	J				
FAHRLÄSSIGE TÖTUNG - NICHT I.V.M. VERKEHRSUNFALL	03000000	StGB	222	Nicht in Verbindung mit Verkehrsunfall	1	J	N	5	J	O		J	N
SCHWANGERSCHAFTSABBRUCH	04001000	StGB	218	Daten über einen Schwangerschaftsabbruch nach § 218 (3) (Schwangerschaftsabbruch durch die Schwangere selbst sowie Anstiftung und Beihilfe dazu) dürfen nicht gespeichert werden	1	J	N	5	J			N	N
SCHWANGERSCHAFTSABBRUCH - OHNE ODER MIT UNRICHTIGER ÄRZTLICHER FESTSTELLUNG	04002000	StGB	218B		1	J	N	5	J			N	N
*ABBRUCH DER SCHWANGERSCHAFT - OHNE ÄRZTLICHE FESTSTELLUNG	04002001	StGB	218B		1	N	N	5	J				
SCHWANGERSCHAFTSABBRUCH - ÄRZTLICHE PFLICHTVERLETZUNG BEI EINEM SCHWANGERSCHAFTSABBRUCH	04003000	StGB	218C		1	J	N	5	J			N	N
SCHWANGERSCHAFTSABBRUCH - WERBUNG FÜR DEN ABBRUCH DER SCHWANGERSCHAFT	04004000	StGB	219A		1	J	N	5	J			N	N

Delikt (numerisch geordnet) ** Speicherfristen ungeklärte Straftat 1 M = 1 Monat, 5 = 5 Jahre, 10 = 10 Jahre, 30 = 30 Jahre etc. Delikte mit * = inaktuelle Delikte					Kategorie	Eingabe zugelassen	INPOL-Relevanz	** Speicherfristen ungeklärte Straftat	PKS-Relevanz	Opferdelikt (O)	Schadensdelikt (S)	Versuch ausgeschlossen	Wirtschafts- kriminalität
Delikt	Schlüssel	Abk. Gesetz	Straf- bestim- mungen	Bemerkungen									
SCHWANGERSCHAFTSABBRUCH - INVERKEHRBRINGEN VON MITTELN ZUM ABBRUCH DER SCHWANGERSCHAFT	04005000	StGB	219B		1	J	N	5	J			N	N
*UNZUCHT MIT ABHÄNGIGEN - ERZIEHUNG	11000093	StGB	174		1	N	N	5	J				
*UNZUCHT MIT ABHÄNGIGEN - AMTSSTELLUNG	11000094	StGB	174		1	N	N	5	J				
*GEWALTUNZUCHT	11000095	StGB	176		1	N	N	5	J				
*SEXUELLER MISSBRAUCH VON SCHUTZBEFOHLENIEN - UNTER 16 JAHREN	11000096	StGB	174		1	N	N	5	J				
*SEXUELLER MISSBRAUCH VON SCHUTZBEFOHLENIEN - ABHÄNGIGKEITSMISSBRAUCH - UNTER 18 JAHREN	11000097	StGB	174		1	N	N	5	J				
*SEXUELLER MISSBRAUCH VON SCHUTZBEFOHLENIEN - EIGENES KIND/ADOPTIVKIND	11000098	StGB	174		1	N	N	5	J				
*SEXUELLER MISSBRAUCH VON SCHUTZBEFOHLENIEN - HANDLUNG VOR SCHUTZBEFOHLENIEN	11000099	StGB	174		1	N	N	5	J				
VERGEWALTIGUNG/SEX.NÖTIGUNG - ÜBERFALLARTIG - EINZELTÄTER GEM. § 177 (2) NR. 1, (3) UND (4) STGB	11110000	StGB	177		1	J	J	30	J	O		N	N
*VERGEWALTIGUNG - ÜBERFALLARTIG - EINZELTÄTER	11110001	StGB	177		1	N	J	30	J				
*SEXUELLE NÖTIGUNG - ÜBERFALLARTIG - EINZELTÄTER	11110002	StGB	177		1	N	J	30	J				
*VERGEWALTIGUNG/SEX.NÖTIGUNG - ÜBERFALLARTIG - EINZELTÄTER GEM. § 177 (2) NR. 1 STGB	11110010	StGB	177		1	N	J	30	J				
*VERGEWALTIGUNG/SEX.NÖTIGUNG - ÜBERFALLARTIG - EINZELTÄTER - QUALIFIZ. GEM. § 177 (3) UND (4) STGB	11110020	StGB	177		1	N	J	30	J				

Delikt (numerisch geordnet) ** Speicherfristen ungeklärte Straftat 1 M = 1 Monat, 5 = 5 Jahre, 10 = 10 Jahre, 30 = 30 Jahre etc. Delikte mit * = inaktuelle Delikte					Kategorie	Eingabe zugelassen	INPOL-Relevanz	** Speicherfristen ungeklärte Straftat	PKS-Relevanz	Opferdelikt (O)	Schadensdelikt (S)	Versuch ausgeschlossen	Wirtschafts- kriminalität
Delikt	Schlüssel	Abk. Gesetz	Straf- bestim- mungen	Bemerkungen									
VERGEWALTIGUNG/SEX.NÖTIGUNG - ÜBERFALLARTIG - DURCH GRUPPE GEM. § 177 (2) NR. 2 STGB	11120000	StGB	177	mindestens 2 Tatverdächtige Definition s. PKS-Rili, Anl. 5a	1	J	J	30	J	O		N	N
*VERGEWALTIGUNG - ÜBERFALLARTIG - DURCH GRUPPEN	11120001	StGB	177		1	N	J	30	J				
*SEXUELLE NÖTIGUNG - ÜBERFALLARTIG - DURCH GRUPPEN	11120002	StGB	177		1	N	J	30	J				
VERGEWALTIGUNG/SEX.NÖTIGUNG - DURCH GRUPPE GEM. § 177 (2) NR. 2 STGB	11130000	StGB	177	mindestens 2 Tatverdächtige Definition s. PKS-Rili, Anl. 5a	1	J	J	30	J	O		N	N
*VERGEWALTIGUNG DURCH GRUPPEN	11130001	StGB	177		1	N	J	30	J				
*SEXUELLE NÖTIGUNG DURCH GRUPPEN	11130002	StGB	177		1	N	J	30	J				
VERGEWALTIGUNG/SEX.NÖTIGUNG - SONSTIGE STRAFTAT GEM. § 177 (2) NR. 1, (3) UND (4) STGB	11140000	StGB	177		1	J	J	30	J	O		N	N
*SEXUELLE NÖTIGUNG GEM. § 177 (2) NR. 1 STGB	11140001	StGB	177		1	N	J	30	J				
*SEXUELLE NÖTIGUNG - QUALIFIZIERUNGEN GEM. § 177 (3) UND (4) STGB	11140002	StGB	177		1	N	J	30	J				
*VERGEWALTIGUNG	11140005	StGB	177		1	N	J	30	J				
*VERGEWALTIGUNG - QUALIFIZIERUNGEN GEM. § 177 (3) UND (4) STGB	11140006	StGB	177		1	N	J	30	J				
*VERGEWALTIGUNG/SEX.NÖTIGUNG - SONSTIGE STRAFTAT GEM. § 177 (2) STGB	11140010	StGB	177		1	N	J	30	J				
*VERGEWALTIGUNG/SEX.NÖTIGUNG - SONSTIGE STRAFTAT - QUALIFIZ. GEM. § 177 (3) UND (4) STGB	11140020	StGB	177		1	N	J	30	J				
VERGEWALTIGUNG/SEX.NÖTIGUNG - MIT TODESFOLGE GEM. § 178 STGB	11150000	StGB	178		1	J	J	30	J	O		N	N
SEXUELLE NÖTIGUNG - SONSTIGE GEM. § 177 (1) UND (5) STGB	11200000	StGB	177		1	J	J	30	J	O		N	N
*NÖTIGUNG ZUR UNZUCHT	11200098	StGB	176		1	N	N	5	J				

Delikt (numerisch geordnet) ** Speicherfristen ungeklärte Straftat 1 M = 1 Monat, 5 = 5 Jahre, 10 = 10 Jahre, 30 = 30 Jahre etc. Delikte mit * = inaktuelle Delikte					Kategorie	Eingabe zugelassen	INPOL-Relevanz	** Speicherfristen ungeklärte Straftat	PKS-Relevanz	Opferdelikt (O)	Schadensdelikt (S)	Versuch ausgeschlossen	Wirtschafts- kriminalität
Delikt	Schlüssel	Abk. Gesetz	Straf- bestim- mungen	Bemerkungen									
SEXUELLER MISSBRAUCH VON SCHUTZBEFOHLENIEN AB 14 JAHREN	11301000	StGB	174	Opfer ab 14 Jahre	1	J	N	5	J	O		N	N
*SEXUELLER MISSBRAUCH VON SCHUTZBEFOHLENIEN - UNTER 16 JAHREN	11301001	StGB	174		1	N	N	5	J				
*SEXUELLER MISSBRAUCH VON SCHUTZBEFOHLENIEN - ABHÄNGIGKEITSMISSBRAUCH - UNTER 18 JAHREN	11301002	StGB	174		1	N	N	5	J				
*SEXUELLER MISSBRAUCH VON SCHUTZBEFOHLENIEN - EIGENES KIND/ADOPTIVKIND - UNTER 18 JAHREN	11301003	StGB	174		1	N	N	5	J				
*SEXUELLER MISSBRAUCH VON SCHUTZBEFOHLENIEN - HANDLUNG VOR SCHUTZBEFOHLENIEN	11301004	StGB	174		1	N	N	5	J				
SEXUELLER MISSBRAUCH VON GEFANGENEN/VERWAHRTEN ETC. AB 14 JAHREN	11302000	StGB	174A		1	J	N	5	J	O		N	N
*SEXUELLER MISSBRAUCH VON GEFANGENEN, BEH. VERWAHRTEN O. KRANKEN IN ANSTALTEN - MISSBRAUCH STELLUNG	11302001	StGB	174A		1	N	N	5	J				
*SEXUELLER MISSBRAUCH VON GEFANGENEN, BEH. VERWAHRTEN O. KRANKEN IN ANSTALTEN - AUSNUTZEN KRANKHEIT	11302002	StGB	174A		1	N	N	5	J				
SEXUELLER MISSBRAUCH - AUSNUTZUNG EINER AMTSSTELLUNG Z.N. VON PERSONEN AB 14 JAHREN	11303000	StGB	174B	Opfer ab 14 Jahre	1	J	N	5	J	O		N	N
SEXUELLER MISSBRAUCH - AUSNUTZUNG BERATUNGS-/BETREUUNGSVERHÄLTNIS Z.N. VON PERSONEN AB 14 JAHREN	11304000	StGB	174C		1	J	N	5	J	O		N	N

Delikt (numerisch geordnet) ** Speicherfristen ungeklärte Straftat 1 M = 1 Monat, 5 = 5 Jahre, 10 = 10 Jahre, 30 = 30 Jahre etc. Delikte mit * = inaktuelle Delikte					Kategorie	Eingabe zugelassen	INPOL-Relevanz	** Speicherfristen ungeklärte Straftat	PKS-Relevanz	Opferdelikt (O)	Schadensdelikt (S)	Versuch ausgeschlossen	Wirtschafts- kriminalität
Delikt	Schlüssel	Abk. Gesetz	Straf- bestim- mungen	Bemerkungen									
*SEXUELLER MISSBRAUCH UNTER AUSNUTZUNG EINES BERATUNGS-, BEHANDLUNGS- ODER BETREUUNGSVERHÄLTNISSSES	11304001	StGB	174C		1	N	N	5	J				
*SEXUELLER MISSBRAUCH UNTER AUSNUTZUNG EINES PSYCHOTHERAPEUTISCHEN BEHANDLUNGSVERHÄLTNISSSES	11304002	StGB	174C		1	N	N	5	J				
*SEXUELLER MISSBRAUCH VON SCHUTZBEFOHLENIEN - UNTER 14 JAHREN	11311001	StGB	174		1	N	N	5	J				
*SEXUELLER MISSBRAUCH VON SCHUTZBEFOHLENIEN - ABHÄNGIGKEITSMISSBRAUCH - UNTER 14 JAHREN	11311002	StGB	174		1	N	N	5	J				
*SEXUELLER MISSBRAUCH VON SCHUTZBEFOHLENIEN - EIGENES KIND/ADOPTIVKIND - UNTER 14 JAHREN	11311003	StGB	174		1	N	N	5	J				
*SEXUELLER MISSBRAUCH VON SCHUTZBEFOHLENIEN - HANDLUNG VOR SCHUTZBEFOHLENIEN - UNTER 14 JAHREN	11311004	StGB	174		1	N	N	5	J				
*SEXUELLER MISSBRAUCH VON GEFANGENEN/VERWAHRTEN ETC. - VON KINDERN	11312000	StGB	174A		1	N	N	5	J				
*SEXUELLER MISSBRAUCH UNTER AUSNUTZUNG EINER AMTSSTELLUNG - VON KINDERN	11313000	StGB	174B		1	N	N	5	J				
*SEXUELLER MISSBRAUCH - AUSNUTZUNG BERATUNGS-/BETREUUNGSVERHÄLTNIS - VON KINDERN	11314000	StGB	174C		1	N	N	5	J				
*HOMOSEXUELLE HANDLUNGEN	12000099	StGB	175		1	N	N	5	J				
*GEWALTUNZUCHT ZWISCHEN MÄNNERN	12200099	StGB	176		1	N	N	5	J				
*VERFÜHRUNG	13000099	StGB	182		1	N	N	5	J				

Delikt (numerisch geordnet) ** Speicherfristen ungeklärte Straftat 1 M = 1 Monat, 5 = 5 Jahre, 10 = 10 Jahre, 30 = 30 Jahre etc. Delikte mit * = inaktuelle Delikte					Kategorie	Eingabe zugelassen	INPOL- Relevanz	** Speicherfristen ungeklärte Straftat	PKS- Relevanz	Opferdelikt (O)	Schadensdelikt (S)	Versuch ausgeschlossen	Wirtschafts- kriminalität
Delikt	Schlüssel	Abk. Gesetz	Straf- bestim- mungen	Bemerkungen									
*EXHIBITIONISMUS VOR KINDERN	13100097	StGB	176		1	N	N	5	J				
*UNZUCHT MIT KINDERN	13100098	StGB	176		1	N	N	5	J				
*SEXUELLER MISSBRAUCH VON KINDERN - SEXUELLE HANDLUNGEN GEM. § 176 (3) STGB	13100099	StGB	176		1	N	N	10	J				
SEXUELLER MISSBRAUCH VON KINDERN - SEXUELLE HANDLUNGEN GEM. § 176 (5) STGB	13101000	StGB	176	Opfer < 14 Jahre	1	J	N	5	J	O		J	N
SEXUELLER MISSBRAUCH VON KINDERN - SEXUELLE HANDLUNGEN GEM. § 176 (1) UND (2) STGB	13110000	StGB	176	Opfer < 14 Jahre	1	J	J	10	J	O		N	N
SEXUELLER MISSBRAUCH VON KINDERN - EXHIBIT./SEX. HANDLUNGEN VOR KINDERN GEM. § 176 (4) NR. 1 STGB	13120000	StGB	176	Opfer < 14 Jahre	1	J	N	5	J	O		N	N
SEXUELLER MISSBRAUCH VON KINDERN - SEXUELLE HANDLUNGEN GEM. § 176 (4) NR. 2 STGB	13130000	StGB	176	Opfer < 14 Jahre	1	J	N	5	J	O		N	N
SEXUELLER MISSBRAUCH VON KINDERN - EINWIRKEN AUF KINDER GEM. § 176 (4) NR. 3 U. 4 STGB	13140000	StGB	176	Opfer < 14 Jahre	1	J	N	5	J	O		J	N
SCHWERER SEX. MISSBRAUCH VON KINDERN - VOLLZUG BEISCHLAF ODER SEX. HANDL. GEM. §176A (2) NR.1 STGB	13150000	StGB	176A	Opfer < 14 Jahre	1	J	J	30	J	O		N	N
SCHWERER SEX. MISSBRAUCH VON KINDERN - HERSTELLUNG/VERBR. PORNOGRAF. SCHRIFTEN GEM. § 176A (3) STGB	13160000	StGB	176A	Opfer < 14 Jahre	1	J	J	30	J	O		N	N
SCHWERER SEX. MISSBRAUCH VON KINDERN - SONSTIGE TATBEG. GEM. § 176A (1), (2) NR. 2 UND 3, (5) STGB	13170000	StGB	176A	Opfer < 14 Jahre	1	J	J	30	J	O		N	N

Delikt (numerisch geordnet) ** Speicherfristen ungeklärte Straftat 1 M = 1 Monat, 5 = 5 Jahre, 10 = 10 Jahre, 30 = 30 Jahre etc. Delikte mit * = inaktuelle Delikte					Kategorie	Eingabe zugelassen	INPOL-Relevanz	** Speicherfristen ungeklärte Straftat	PKS-Relevanz	Opferdelikt (O)	Schadensdelikt (S)	Versuch ausgeschlossen	Wirtschafts- kriminalität
Delikt	Schlüssel	Abk. Gesetz	Straf- bestim- mungen	Bemerkungen									
*SCHWERER SEX. MISSBRAUCH VON KINDERN - GEMEINSCHAFTLICHE TATBEGEHUNG GEM. § 176A (2) NR. 2 STGB	13170001	StGB	176A		1	N	J	30	J				
*SCHWERER SEX. MISSBRAUCH VON KINDERN - GEFAHR FÜR GESUNDHEIT/ENTWICKLUNG GEM. §176A (2) NR. 3 STGB	13170002	StGB	176A		1	N	J	30	J				
*SCHWERER SEX. MISSBRAUCH VON KINDERN - SCHW. KÖRPERL. MISSHANDLUNG/TODESGEFAHR GEM. §176A (5) STGB	13170003	StGB	176A		1	N	J	30	J				
*SCHWERER SEX. MISSBRAUCH VON KINDERN - DURCH EINSCHLÄG. RECHTSKR. VERURTEILTE GEM. § 176A (1) STGB	13170004	StGB	176A		1	N	J	30	J				
SEXUELLER MISSBRAUCH VON KINDERN MIT TODESFOLGE GEM. § 176B STGB	13180000	StGB	176B	Opfer < 14 Jahre	1	J	J	30	J	O		N	N
*ÄRGERNIS ERREGEN	13200096	StGB	183A		1	N	N	5	J				
*NACKTGEHER	13200097	StGB	183A		1	N	N	5	J				
*EXHIBITIONISMUS	13200098	StGB	183		1	N	N	5	J				
*EXHIBITIONISMUS IN TOILETTEN	13200099	StGB	183		1	N	N	5	J				
EXHIBITIONISTISCHE HANDLUNGEN	13201000	StGB	183		1	J	N	5	J	O		J	N
ERREGUNG ÖFFENTLICHEN ÄRGERNISSES	13202000	StGB	183A		1	J	N	5	J	O		J	N
SEXUELLER MISSBRAUCH VON JUGENDLICHEN	13300000	StGB	182	Opfer ab 14 Jahre und unter 16 Jahre	1	J	N	5	J	O		N	N
*SEXUELLER MISSBRAUCH VON JUGENDLICHEN - AUSNUTZEN ZWANGSLAGE - GEGEN ENTGELT	13300001	StGB	182		1	N	N	5	J				

Delikt (numerisch geordnet) ** Speicherfristen ungeklärte Straftat 1 M = 1 Monat, 5 = 5 Jahre, 10 = 10 Jahre, 30 = 30 Jahre etc. Delikte mit * = inaktuelle Delikte					Kategorie	Eingabe zugelassen	INPOL-Relevanz	** Speicherfristen ungeklärte Straftat	PKS-Relevanz	Opferdelikt (O)	Schadensdelikt (S)	Versuch ausgeschlossen	Wirtschafts- kriminalität
Delikt	Schlüssel	Abk. Gesetz	Straf- bestim- mungen	Bemerkungen									
*SEXUELLER MISSBRAUCH VON JUGENDLICHEN - AUSNUTZEN ZWANGSLAGE - SEXUELLE HANDLUNGEN AN/VON DRITTEN	13300002	StGB	182		1	N	N	5	J				
*SEXUELLER MISSBRAUCH VON JUGENDLICHEN - SEXUELLE HANDLUNGEN VORNEHMEN/LASSEN	13300003	StGB	182		1	N	N	5	J				
*SEXUELLER MISSBRAUCH VON JUGENDLICHEN - SEXUELLE HANDLUNGEN AN/VON DRITTEN VORNEHMEN/LASSEN	13300004	StGB	182		1	N	N	5	J				
SEXUELLER MISSBRAUCH WIDERSTANDSUNFÄHIGER	13400000	StGB	179		1	J	J	10	J	O		N	N
*SEXUELLER MISSBRAUCH WIDERSTANDSUNFÄHIGER	13400001	StGB	179		1	N	J	10	J				
*SEXUELLEN MISSBRAUCHS WIDERSTANDSUNFÄHIGER - BESONDERS SCHWERER FALL GEM. § 179 (3) STGB	13400002	StGB	179		1	N	J	30	J				
*SEXUELLER MISSBRAUCH WIDERSTANDSUNFÄHIGER - QUALIFIZIERUNG GEM. § 179 (5) STGB	13400003	StGB	179		1	N	J	30	J				
*SEXUELLER MISSBRAUCH WIDERSTANDSUNFÄHIGER - AUSSEREHELICHER BEISCHLAF	13400099	StGB	179		1	N	N	5	J				
*SCHWERER MENSCHENHANDEL	14000099	StGB	181		1	N	N	30	J				
*AUSÜBUNG DER VERBOTENEN PROSTITUTION GEM. §184D STGB	14001000	StGB	184D		1	N	N	5	J				
AUSÜBUNG DER VERBOTENEN PROSTITUTION GEM. §184E STGB	14001001	StGB	184E		1	J	N	5	J			J	N
*JUGENDGEFÄHRDENDE PROSTITUTION GEM. § 184E STGB	14002000	StGB	184E		1	N	N	5	J				
JUGENDGEFÄHRDENDE PROSTITUTION GEM. § 184F STGB	14002001	StGB	184F		1	J	N	5	J			J	N

Delikt (numerisch geordnet) ** Speicherfristen ungeklärte Straftat 1 M = 1 Monat, 5 = 5 Jahre, 10 = 10 Jahre, 30 = 30 Jahre etc. Delikte mit * = inaktuelle Delikte					Kategorie	Eingabe zugelassen	INPOL-Relevanz	** Speicherfristen ungeklärte Straftat	PKS-Relevanz	Opferdelikt (O)	Schadensdelikt (S)	Versuch ausgeschlossen	Wirtschafts- kriminalität
Delikt	Schlüssel	Abk. Gesetz	Straf- bestim- mungen	Bemerkungen									
*FÖRDERUNG DER PROSTITUTION - GEWERBSMÄßIGES ANWERBEN	14100098	StGB	181		1	N	N	30	J				
*FÖRDERUNG DER PROSTITUTION - ZUFÜHRUNG	14100099	StGB	180B		1	N	N	30	J				
FÖRDERUNG SEXUELLER HANDLUNGEN MINDERJÄHRIGER	14110000	StGB	180		1	J	N	5	J	O		N	
*FÖRDERUNG SEXUELLER HANDLUNGEN MINDERJÄHRIGER - UNTER 16 JAHREN	14110001	StGB	180		1	N	N	5	J				
*FÖRDERUNG SEXUELLER HANDLUNGEN MINDERJÄHRIGER - UNTER 18 JAHREN	14110002	StGB	180		1	N	N	5	J				
*FÖRDERUNG SEXUELLER HANDLUNGEN MINDERJÄHRIGER - ABHÄNGIGKEITSMISSBRAUCH	14110003	StGB	180		1	N	N	5	J				
AUSBEUTUNG VON PROSTITUIERTEN	14120000	StGB	180A		1	J	N	5	J	O		J	
*AUSBEUTUNG DER PROSTITUIERTEN - ABHÄNGIGKEIT /SONSTIGE MAßNAHMEN	14120001	StGB	180A		1	N	N	5	J				
*AUSBEUTUNG DER PROSTITUIERTEN - I.Z.M. WOHNUNG GEWÄHREN	14120002	StGB	180A		1	N	N	5	J				
ZUHÄLTEREI	14200000	StGB	181A		1	J	N	5	J	O		J	
*ZUHÄLTEREI - AUSBEUTUNG/AUSÜBUNG UNTERSTÜTZEN	14200001	StGB	181A		1	N	N	5	J				
*ZUHÄLTEREI - GEWERBSMÄßIGE FÖRDERUNG	14200002	StGB	181A		1	N	N	5	J				
*ZUHÄLTEREI	14200098	StGB	181A		1	N	N	5	J				
*SCHWERER MENSCHENHANDEL - ZUHÄLTEREI MIT GEWALT, DURCH DROHUNG ODER LIST	14200099	StGB	181		1	N	N	30	J				
*VERBREITUNG PORNOGRAFISCHER SCHRIFTEN - DARSTELLUNG SEXUELLER MISSBRAUCH VON KIND	14300096	StGB	184		1	N	N	5	J				

Delikt (numerisch geordnet) ** Speicherfristen ungeklärte Straftat 1 M = 1 Monat, 5 = 5 Jahre, 10 = 10 Jahre, 30 = 30 Jahre etc. Delikte mit * = inaktuelle Delikte					Kategorie	Eingabe zugelassen	INPOL-Relevanz	** Speicherfristen ungeklärte Straftat	PKS-Relevanz	Opferdelikt (O)	Schadensdelikt (S)	Versuch ausgeschlossen	Wirtschafts- kriminalität
Delikt	Schlüssel	Abk. Gesetz	Straf- bestim- mungen	Bemerkungen									
*VERBREITUNG PORNOGRAFISCHER SCHRIFTEN IM INTERNET - DARSTELLUNG SEXUELLER MISSBRAUCH VON KIND	14300097	StGB	184		1	N	N	5	J				
*VERBREITUNG UNZÜCHTIGER ERZEUGNISSE	14300098	StGB	184		1	N	N	5	J				
VERBREITUNG PORNOGRAFISCHER SCHRIFTEN GEM. § 184 (1) NR. 3, 3A, 4, 6 BIS 9 STGB	14301000	StGB	184		1	J	N	5	J			J	N
*VERBREITUNG PORNOGRAFISCHER SCHRIFTEN IM INTERNET GEM. §184 (1) STGB	14301070	StGB	184		1	N	N	5	J				
VERBREITUNG GEWALT- ODER TIERPORNOGRAFISCHER SCHRIFTEN GEM. § 184A STGB	14302000	StGB	184A		1	J	N	5	J			J	N
*VERBREITUNG GEWALTPORNOGRAFISCHER SCHRIFTEN GEM. § 184A STGB	14302001	StGB	184A		1	N	N	5	J				
*VERBREITUNG TIERPORNOGRAFISCHER SCHRIFTEN GEM. § 184A STGB	14302002	StGB	184A		1	N	N	5	J				
*VERBREITUNG GEWALTPORNOGRAFISCHER SCHRIFTEN IM INTERNET GEM. § 184A STGB	14302071	StGB	184A		1	N	N	5	J				
*VERBREITUNG TIERPORNOGRAFISCHER SCHRIFTEN IM INTERNET GEM. § 184A STGB	14302072	StGB	184A		1	N	N	5	J				
*VERBREITUNG PORNOGRAFISCHER DARBIETUNGEN DURCH RUNDfunk, MEDIEN ODER TELEDIENSTE GEM. § 184C STGB	14303000	StGB	184C		1	N	N	5	J				

Delikt (numerisch geordnet) ** Speicherfristen ungeklärte Straftat 1 M = 1 Monat, 5 = 5 Jahre, 10 = 10 Jahre, 30 = 30 Jahre etc. Delikte mit * = inaktuelle Delikte					Kategorie	Eingabe zugelassen	INPOL-Relevanz	** Speicherfristen ungeklärte Straftat	PKS-Relevanz	Opferdelikt (O)	Schadensdelikt (S)	Versuch ausgeschlossen	Wirtschafts- kriminalität
Delikt	Schlüssel	Abk. Gesetz	Straf- bestim- mungen	Bemerkungen									
VERBREITUNG PORNOGRAFISCHER DARBIETUNGEN DURCH RUNDFUNK, MEDIEN ODER TELEDIENSTE GEM. § 184D STGB	14303001	StGB	184D		1	J	N	5	J			J	N
VERBREITUNG PORNOGRAFISCHER SCHRIFTEN AN PERSONEN UNTER 18 JAHREN GEM. § 184 (1) NR. 1, 2, 5 STGB	14310000	StGB	184		1	J	N	5	J			J	N
*VERBREITUNG PORNOGRAFISCHER SCHRIFTEN IM INTERNET AN PERSONEN UNTER 18 JAHREN GEM. §184 (1) STGB	14310070	StGB	184		1	N	N	5	J				
VERBREITUNG KINDERPORNOGRAF. SCHRIFTEN - GEWERBS-/BANDENM. HANDELN GEM. § 184B (3) STGB	14320000	StGB	184B		1	J	J	30	J			J	
*VERBREITUNG KINDERPORNOGRAF. SCHRIFTEN IM INTERNET - GEWERBS- /BANDENM. HANDELN GEM. §184B (3) STGB	14320070	StGB	184B		1	N	J	5	J				
VERBREITUNG KINDERPORNOGRAF. SCHRIFTEN - BESITZ/VERSCHAFFEN GEM. § 184B (2) U. (4) STGB	14330000	StGB	184B		1	J	J	30	J			J	
*VERBREITUNG KINDERPORNOGRAF. SCHRIFTEN IM INTERNET - BESITZ/VERSCHAFFEN GEM. § 184B (2) U. (4) STGB	14330070	StGB	184B		1	N	N	5	J				
VERBREITUNG KINDERPORNOGRAF. SCHRIFTEN - VERBREITUNG GEM. § 184B (1) STGB	14340000	StGB	184B		1	J	J	30	J			J	N
*VERBREITUNG KINDERPORNOGRAF. SCHRIFTEN IM INTERNET - VERBREITUNG GEM. §184B (1) STGB	14340070	StGB	184B		1	N	N	5	J				

Delikt (numerisch geordnet) ** Speicherfristen ungeklärte Straftat 1 M = 1 Monat, 5 = 5 Jahre, 10 = 10 Jahre, 30 = 30 Jahre etc. Delikte mit * = inaktuelle Delikte					Kategorie	Eingabe zugelassen	INPOL-Relevanz	** Speicherfristen ungeklärte Straftat	PKS-Relevanz	Opferdelikt (O)	Schadensdelikt (S)	Versuch ausgeschlossen	Wirtschafts- kriminalität
Delikt	Schlüssel	Abk. Gesetz	Straf- bestim- mungen	Bemerkungen									
*VERBREITUNG PORNOGRAFISCHER SCHRIFTEN - DARSTELLUNG GEWALTTÄTIGKEIT	14340096	StGB	184		1	N	N	5	J				
*VERBREITUNG PORNOGRAFISCHER SCHRIFTEN - DARSTELLUNG SEXUELLER HANDLUNGEN VON MENSCHEN MIT TIEREN	14340097	StGB	184		1	N	N	5	J				
*VERBREITUNG PORNOGRAFISCHER SCHRIFTEN IM INTERNET - DARSTELLUNG GEWALTTÄTIGKEIT	14340098	StGB	184		1	N	N	5	J				
*VERBREITUNG PORNOGRAFISCHER SCHRIFTEN IM INTERNET - DARSTELLUNG SEX. HANDL. VON MENSCHEN MIT TIEREN	14340099	StGB	184		1	N	N	5	J				
VERBREITUNG JUGENDPORNOGRAF. SCHRIFTEN - GEWERBS-/BANDENM. HANDELN GEM. § 184C (3) STGB	14350000	StGB	184C		1	J	J	30	J			J	
*VERBREITUNG JUGENDPORNOGRAF. SCHRIFTEN IM INTERNET - GEWERBS- /BANDENM. HANDELN GEM. §184C (3) STGB	14350070	StGB	184C		1	N	J	5	J				
VERBREITUNG JUGENDPORNOGRAF. SCHRIFTEN - BESITZ/VERSCHAFFEN GEM. § 184C (2) U. (4) STGB	14360000	StGB	184C		1	J	N	5	J			J	
*VERBREITUNG JUGENDPORNOGRAF. SCHRIFTEN IM INTERNET - BESITZ/VERSCHAFFEN GEM. § 184C (2) U. (4) STGB	14360070	StGB	184C		1	N	N	5	J				
VERBREITUNG JUGENDPORNOGRAF. SCHRIFTEN - VERBREITUNG GEM. § 184C (1) STGB	14370000	StGB	184C		1	J	N	5	J			J	N

Delikt (numerisch geordnet) ** Speicherfristen ungeklärte Straftat 1 M = 1 Monat, 5 = 5 Jahre, 10 = 10 Jahre, 30 = 30 Jahre etc. Delikte mit * = inaktuelle Delikte					Kategorie	Eingabe zugelassen	INPOL-Relevanz	** Speicherfristen ungeklärte Straftat	PKS-Relevanz	Opferdelikt (O)	Schadensdelikt (S)	Versuch ausgeschlossen	Wirtschafts- kriminalität
Delikt	Schlüssel	Abk. Gesetz	Straf- bestim- mungen	Bemerkungen									
*VERBREITUNG JUGENDPORNOGRAF. SCHRIFTEN IM INTERNET - VERBREITUNG GEM. §184C (1) STGB	14370070	StGB	184C		1	N	N	5	J				
*MENSCHENHANDEL	14400099	StGB	180B		1	N	N	30	J				
*MENSCHENHANDEL - IN KENNTNIS EINER ZWANGSLAGE/PROSTITUTION	14410096	StGB	180B		1	N	N	30	J				
*MENSCHENHANDEL - IN KENNTNIS DER HILFLOSIGKEIT IN FREMDEM LAND/SEXUELLE HANDLUNGEN	14410097	StGB	180B		1	N	N	30	J				
*MENSCHENHANDEL - IN KENNTNIS DER HILFLOSIGKEIT IN FREMDEM LAND/PROSTITUTION	14410098	StGB	180B		1	N	N	30	J				
*MENSCHENHANDEL - FÖRDERUNG DER PROSTITUTION - UNTER 21 JAHREN	14410099	StGB	180B		1	N	N	5	J				
*SCHWERER MENSCHENHANDEL - DURCH LIST ANWERBEN/KENNTNIS DER HILFLOS. IN FREMDEN LAND/SEX. HANDL.	14420097	StGB	181		1	N	N	30	J				
*SCHWERER MENSCHENHANDEL - ENTFÜHREN/KENNTNIS DER HILFLOSIGKEIT IN FREMDEN LAND/SEX. HANDL.	14420098	StGB	181		1	N	N	30	J				
*SCHWERER MENSCHENHANDEL - GEWERBSMÄßIG ANWERBEN/KENNTNIS DER HILFLOS. IN FREMDEN LAND/PROSTITUTION	14420099	StGB	181		1	N	N	30	J				
RAUB (SONSTIGER)	21001000	StGB	249		1	J	J	30	J	O	S	N	N
*RAUB AUF BÜRO-, WERKSTATT- UND LAGERRAUM	21001001	StGB	249		1	N	J	30	J				
SCHWERER RAUB (SONSTIGER)	21002000	StGB	250		1	J	J	30	J	O	S	N	N
RAUB MIT TODESFOLGE (SONSTIGER)	21003000	StGB	251		1	J	J	30	J	O	S	N	N
RÄUBERISCHER DIEBSTAHL	21004000	StGB	252		1	J	J	30	J	O	S	N	N

Delikt (numerisch geordnet) ** Speicherfristen ungeklärte Straftat 1 M = 1 Monat, 5 = 5 Jahre, 10 = 10 Jahre, 30 = 30 Jahre etc. Delikte mit * = inaktuelle Delikte					Kategorie	Eingabe zugelassen	INPOL- Relevanz	** Speicherfristen ungeklärte Straftat	PKS- Relevanz	Opferdelikt (O)	Schadensdelikt (S)	Versuch ausgeschlossen	Wirtschafts- kriminalität
Delikt	Schlüssel	Abk. Gesetz	Straf- be- stim- mungen	Bemerkungen									
*RÄUBERISCHER DIEBSTAHL - IN WOHNUNG	21004001	StGB	252		1	N	J	30	J				
*RÄUBERISCHER DIEBSTAHL - IN GESCHÄFTSRAUM	21004002	StGB	252		1	N	J	30	J				
*RÄUBERISCHER DIEBSTAHL - IN WERKSTATT UND LAGERRAUM	21004003	StGB	252		1	N	J	30	J				
RÄUBERISCHE ERPRESSUNG (SONSTIGE)	21005000	StGB	255		1	J	J	30	J	O	S	N	N
*RÄUBERISCHE ERPRESSUNG GEGEN BÜRO- WERKSTATT- UND LAGERRAUM	21005001	StGB	255		1	N	J	30	J				
*RAUB/RÄUBERISCHE ERPRESSUNG AUF GELDINSTITUT/POSTSTELLE	21100099	StGB	249		1	N	N	30	J				
RAUB AUF GELDINSTITUT (BANK/SPARKASSE)	21111000	StGB	249		1	J	J	30	J	O	S	N	N
SCHWERER RAUB AUF GELDINSTITUT (BANK/SPARKASSE)	21112000	StGB	250		1	J	J	30	J	O	S	N	N
RAUB MIT TODESFOLGE AUF GELDINSTITUT (BANK/SPARKASSE)	21113000	StGB	251		1	J	J	30	J	O	S	N	N
RÄUBERISCHE ERPRESSUNG GEGEN GELDINSTITUT (BANK/SPARKASSE)	21115000	StGB	255		1	J	J	30	J	O	S	N	N
RAUB AUF POSTFILIALE UND -AGENTUR	21121000	StGB	249		1	J	J	30	J	O	S	N	N
SCHWERER RAUB AUF POSTFILIALE UND - AGENTUR	21122000	StGB	250		1	J	J	30	J	O	S	N	N
RAUB MIT TODESFOLGE AUF POSTFILIALE UND -AGENTUR	21123000	StGB	251		1	J	J	30	J	O	S	N	N
RÄUBERISCHE ERPRESSUNG GEGEN POSTFILIALE UND -AGENTUR	21125000	StGB	255		1	J	J	30	J	O	S	N	N
*RAUB AUF POSTAGENTUR	21131000	StGB	249		1	N	J	30	J				
*SCHWERER RAUB AUF POSTAGENTUR	21132000	StGB	250		1	N	J	30	J				
*RÄUBERISCHE ERPRESSUNG GEGEN POSTAGENTUR	21135000	StGB	255		1	N	J	30	J				
RAUB AUF ZAHLSTELLE, GESCHÄFT (GESCHÄFTSRAUM)	21201000	StGB	249		1	J	J	30	J	O	S	N	N

Delikt (numerisch geordnet) ** Speicherfristen ungeklärte Straftat 1 M = 1 Monat, 5 = 5 Jahre, 10 = 10 Jahre, 30 = 30 Jahre etc. Delikte mit * = inaktuelle Delikte					Kategorie	Eingabe zugelassen	INPOL- Relevanz	** Speicherfristen ungeklärte Straftat	PKS- Relevanz	Opferdelikt (O)	Schadensdelikt (S)	Versuch ausgeschlossen	Wirtschafts- kriminalität
Delikt	Schlüssel	Abk. Gesetz	Straf- bestim- mungen	Bemerkungen									
SCHWERER RAUB AUF ZAHLSTELLE, GESCHÄFT (GESCHÄFTSRAUM)	21202000	StGB	250		1	J	J	30	J	O	S	N	N
RAUB MIT TODESFOLGE AUF ZAHLSTELLE, GESCHÄFT (GESCHÄFTSRAUM)	21203000	StGB	251		1	J	J	30	J	O	S	N	N
RÄUBERISCHE ERPRESSUNG GEGEN ZAHLSTELLE, GESCHÄFT (GESCHÄFTSRAUM)	21205000	StGB	255		1	J	J	30	J	O	S	N	N
RAUB AUF SPIELHALLE, SPIELKASINO	21211000	StGB	249		1	J	J	30	J	O	S	N	N
SCHWERER RAUB AUF SPIELHALLE, SPIELKASINO	21212000	StGB	250		1	J	J	30	J	O	S	N	N
RAUB MIT TODESFOLGE AUF SPIELHALLE, SPIELKASINO	21213000	StGB	251		1	J	J	30	J	O	S	N	N
RÄUBERISCHE ERPRESSUNG GEGEN SPIELHALLE, SPIELKASINO	21215000	StGB	255		1	J	J	30	J	O	S	N	N
RAUB AUF TANKSTELLE	21221000	StGB	249		1	J	J	30	J	O	S	N	N
SCHWERER RAUB AUF TANKSTELLE	21222000	StGB	250		1	J	J	30	J	O	S	N	N
RAUB MIT TODESFOLGE AUF TANKSTELLE	21223000	StGB	251		1	J	J	30	J	O	S	N	N
RÄUBERISCHE ERPRESSUNG GEGEN TANKSTELLE	21225000	StGB	255		1	J	J	30	J	O	S	N	N
*RAUB/RÄUBERISCHE ERPRESSUNG AUF WERT- UND GELDTRANSPORT	21300099	StGB	249		1	N	N	30	J				
RAUB AUF GELD- UND KASSENBOTE	21311000	StGB	249	Jede Art der Durchführung ohne 21321000	1	J	J	30	J	O	S	N	N
SCHWERER RAUB AUF GELD- UND KASSENBOTE	21312000	StGB	250		1	J	J	30	J	O	S	N	N
RAUB MIT TODESFOLGE AUF GELD- UND KASSENBOTE	21313000	StGB	251		1	J	J	30	J	O	S	N	N
RÄUBERISCHE ERPRESSUNG GEGEN GELD- UND KASSENBOTE	21315000	StGB	255		1	J	J	30	J	O	S	N	N
RAUB AUF SPEZIALGELDTRANSPORTFAHRZEUG	21321000	StGB	249	Nur i. Z. mit bauartbestimmten Fahrzeugen, z.B. Panzerung, Spezialbereifung	1	J	J	30	J	O	S	N	N
SCHWERER RAUB AUF SPEZIALGELDTRANSPORTFAHRZEUG	21322000	StGB	250		1	J	J	30	J	O	S	N	N

Delikt (numerisch geordnet) ** Speicherfristen ungeklärte Straftat 1 M = 1 Monat, 5 = 5 Jahre, 10 = 10 Jahre, 30 = 30 Jahre etc. Delikte mit * = inaktuelle Delikte					Kategorie	Eingabe zugelassen	INPOL-Relevanz	** Speicherfristen ungeklärte Straftat	PKS-Relevanz	Opferdelikt (O)	Schadensdelikt (S)	Versuch ausgeschlossen	Wirtschafts- kriminalität
Delikt	Schlüssel	Abk. Gesetz	Straf- bestim- mungen	Bemerkungen									
RAUB MIT TODESFOLGE AUF SPEZIALGELDTRANSPORTFAHRZEUG	21323000	StGB	251		1	J	J	30	J	O	S	N	N
RÄUBERISCHE ERPRESSUNG GEGEN SPEZIALGELDTRANSPORTFAHRZEUG	21325000	StGB	255		1	J	J	30	J	O	S	N	N
RÄUBERISCHER ANGRIFF AUF KRAFTFAHRER	21407900	StGB	316A		1	J	J	30	J	O	S	N	N
RÄUBERISCHER ANGRIFF AUF KRAFTFAHRER - BERAUBUNG VON TAXIFAHNER	21410000	StGB	316A		1	J	J	30	J	O	S	N	N
*RAUB - ZECHANSCHLUSSRAUB	21501000	StGB	249		1	N	J	30	J				
*SCHWERER RAUB - ZECHANSCHLUSSRAUB	21502000	StGB	250		1	N	J	30	J				
*RÄUBERISCHE ERPRESSUNG BEI ZECHANSCHLUSSRAUB	21505000	StGB	255		1	N	J	30	J				
RAUB - HANDTASCHENRAUB	21601000	StGB	249		1	J	J	30	J	O	S	N	N
SCHWERER RAUB - HANDTASCHENRAUB	21602000	StGB	250		1	J	J	30	J	O	S	N	N
RAUB MIT TODESFOLGE - HANDTASCHENRAUB	21603000	StGB	251		1	J	J	30	J	O	S	N	N
RÄUBERISCHE ERPRESSUNG BEI HANDTASCHENRAUB	21605000	StGB	255		1	J	J	30	J	O	S	N	N
RAUB - SONSTIGER - AUF STRAßEN, WEGEN ODER PLÄTZEN	21701000	StGB	249	Auch in Sportstätten, Orientierung am tatsächl öffentl. Verkehrsraum	1	J	J	30	J	O	S	N	N
*RAUB - VON LADUNGEN UND TRANSPORTGÜTERN	21701001	StGB	249	Orientierung am tatsächl öffentl. Verkehrsraum	1	N	J	30	J				
SCHWERER RAUB - SONSTIGER - AUF STRAßEN, WEGEN ODER PLÄTZEN	21702000	StGB	250	Auch in Sportstätten, Orientierung am tatsächl öffentl. Verkehrsraum	1	J	J	30	J	O	S	N	N
RAUB MIT TODESFOLGE - SONSTIGER - AUF STRAßEN, WEGEN ODER PLÄTZEN	21703000	StGB	251	Auch in Sportstätten, Orientierung am tatsächl öffentl. Verkehrsraum	1	J	J	30	J	O	S	N	N

Delikt (numerisch geordnet) ** Speicherfristen ungeklärte Straftat 1 M = 1 Monat, 5 = 5 Jahre, 10 = 10 Jahre, 30 = 30 Jahre etc. Delikte mit * = inaktuelle Delikte					Kategorie	Eingabe zugelassen	INPOL- Relevanz	** Speicherfristen ungeklärte Straftat	PKS- Relevanz	Opferdelikt (O)	Schadensdelikt (S)	Versuch ausgeschlossen	Wirtschafts- kriminalität
Delikt	Schlüssel	Abk. Gesetz	Straf- bestim- mungen	Bemerkungen									
RÄUBERISCHE ERPRESSUNG - SONSTIGE - AUF STRAßEN, WEGEN ODER PLÄTZEN	21705000	StGB	255	Auch in Sportstätten, Orientierung am tatsächl öffentl. Verkehrsraum	1	J	J	30	J	O	S	N	N
RAUB ZUR ERLANGUNG VON BTM	21801000	StGB	249	Gilt auch für Ausweichmittel	1	J	J	30	J	O	S	N	N
SCHWERER RAUB ZUR ERLANGUNG VON BTM	21802000	StGB	250	Gilt auch für Ausweichmittel	1	J	J	30	J	O	S	N	N
RAUB MIT TODESFOLGE ZUR ERLANGUNG VON BTM	21803000	StGB	251	Gilt auch für Ausweichmittel	1	J	J	30	J	O	S	N	N
RÄUBERISCHE ERPRESSUNG ZUR ERLANGUNG VON BTM	21805000	StGB	255	Gilt auch für Ausweichmittel	1	J	J	30	J	O	S	N	N
RAUB IN WOHNUNG	21901000	StGB	249		1	J	J	30	J	O	S	N	N
SCHWERER RAUB IN WOHNUNG	21902000	StGB	250		1	J	J	30	J	O	S	N	N
RAUB MIT TODESFOLGE IN WOHNUNG	21903000	StGB	251		1	J	J	30	J	O	S	N	N
RÄUBERISCHE ERPRESSUNG IN WOHNUNG	21905000	StGB	255		1	J	J	30	J	O	S	N	N
*KÖRPERVERLETZUNG MIT EINWILLIGUNG	22000098	StGB	226A		1	N	N	5	J				
*FAHRLÄSSIGE KÖRPERVERLETZUNG	22000099	StGB	229		1	N	N	5	J				
KÖRPERVERLETZUNG MIT TODESFOLGE	22101000	StGB	227		1	J	J	30	J	O		N	N
BETEILIGUNG AN EINER SCHLÄGEREI MIT TÖDLICHEM AUSGANG	22102000	StGB	231	gegenseitige Körperverletzungen zwischen mindestens 3 Personen	1	J	N	5	J	O		N	N
*GEFÄHRLICHE KÖRPERVERLETZUNG MITTELS WAFFE ODER ANDEREN GEFÄHRLICHEN WERKZEUGEN	22201001	StGB	224		1	N	N	5	J				
*GEFÄHRLICHE KÖRPERVERLETZUNG DURCH HINTERLISTIGEN ÜBERFALL	22201002	StGB	224		1	N	N	5	J				
*GEFÄHRLICHE KÖRPERVERLETZUNG VON MEHREREN GEMEINSAM BEGANGEN	22201003	StGB	224		1	N	N	5	J				
*GEFÄHRLICHE KÖRPERVERLETZUNG DURCH LEBENSGEFÄHRDENDE BEHANDLUNG	22201004	StGB	224		1	N	N	5	J				
*GEFÄHRLICHE KÖRPERVERLETZUNG DURCH VERGIFTUNG	22201005	StGB	224		1	N	J	5	J				

Delikt (numerisch geordnet) ** Speicherfristen ungeklärte Straftat 1 M = 1 Monat, 5 = 5 Jahre, 10 = 10 Jahre, 30 = 30 Jahre etc. Delikte mit * = inaktuelle Delikte					Kategorie	Eingabe zugelassen	INPOL-Relevanz	** Speicherfristen ungeklärte Straftat	PKS-Relevanz	Opferdelikt (O)	Schadensdelikt (S)	Versuch ausgeschlossen	Wirtschafts- kriminalität
Delikt	Schlüssel	Abk. Gesetz	Straf- bestim- mungen	Bemerkungen									
GEFÄHRLICHE KÖRPERVERLETZUNG DURCH VERGIFTUNG	22201011	StGB	224		1	J	J	5	J	O		N	N
GEFÄHRLICHE KÖRPERVERLETZUNG MITTELS WAFFE ODER ANDEREN GEFÄHRLICHEN WERKZEUGEN	22201012	StGB	224		1	J	N	5	J	O		N	N
GEFÄHRLICHE KÖRPERVERLETZUNG DURCH HINTERLISTIGEN ÜBERFALL	22201013	StGB	224		1	J	N	5	J	O		N	N
GEFÄHRLICHE KÖRPERVERLETZUNG VON MEHREREN GEMEINSAM BEGANGEN	22201014	StGB	224	mindestens 2 Tatverdächtige Definition s. PKS-Rili, Anl. 5a	1	J	N	5	J	O		N	N
GEFÄHRLICHE KÖRPERVERLETZUNG DURCH LEBENSGEFÄHRDENDE BEHANDLUNG	22201015	StGB	224		1	J	N	5	J	O		N	N
SCHWERE KÖRPERVERLETZUNG - SONSTIGE TATÖRTLICHKEIT	22202000	StGB	226		1	J	J	30	J	O		N	N
*SCHWERE KÖRPERVERLETZUNG - BEABSICHTIGTE SCHWERE KÖRPERVERLETZUNG	22202001	StGB	226		1	N	J	30	J				
*SCHWERE KÖRPERVERLETZUNG - DURCH VERGIFTUNG	22202002	StGB	226		1	N	J	30	J				
BETEILIGUNG AN EINER SCHLÄGEREI (SCHWERE KÖRPERVERLETZUNG) - SONSTIGE TATÖRTLICHKEIT	22203000	StGB	231	mindestens 2 Tatverdächtige Definition s. PKS-Rili, Anl. 5a	1	J	N	5	J	O		N	N
GEFÄHRLICHE KÖRPERVERLETZUNG AUF STRAßEN, WEGEN ODER PLÄTZEN	22211000	StGB	224	Auch in Sportstätten, Orientierung am tatsächl öffentl. Verkehrsraum	1	J	N	5	J	O		N	N
*GEFÄHRLICHE KÖRPERVERLETZUNG DURCH VERGIFTUNG AUF STRAßEN, WEGEN ODER PLÄTZEN	22211001	StGB	224		1	N	J	5	J				
GEFÄHRLICHE KÖRPERVERLETZUNG DURCH VERGIFTUNG AUF STRAßEN, WEGEN ODER PLÄTZEN	22211011	StGB	224	Auch in Sportstätten, Orientierung am tatsächl öffentl. Verkehrsraum	1	J	J	5	J	O		N	N

Delikt (numerisch geordnet) ** Speicherfristen ungeklärte Straftat 1 M = 1 Monat, 5 = 5 Jahre, 10 = 10 Jahre, 30 = 30 Jahre etc. Delikte mit * = inaktuelle Delikte					Kategorie	Eingabe zugelassen	INPOL-Relevanz	** Speicherfristen ungeklärte Straftat	PKS-Relevanz	Opferdelikt (O)	Schadensdelikt (S)	Versuch ausgeschlossen	Wirtschafts- kriminalität
Delikt	Schlüssel	Abk. Gesetz	Straf- be- stim- mungen	Bemerkungen									
GEFÄHRLICHE KÖRPERVERLETZUNG MITTELS WAFFE ODER GEF. WERKZEUG AUF STRAßEN, WEGEN ODER PLÄTZEN	22211012	StGB	224	Auch in Sportstätten, Orientierung am tatsächl öffentl. Verkehrsraum	1	J	N	5	J	O		N	N
GEFÄHRLICHE KÖRPERVERLETZUNG DURCH HINTERLISTIGEN ÜBERFALL AUF STRAßEN, WEGEN ODER PLÄTZEN	22211013	StGB	224	Auch in Sportstätten, Orientierung am tatsächl öffentl. Verkehrsraum	1	J	N	5	J	O		N	N
GEFÄHRLICHE KÖRPERVERLETZUNG VON MEHREREN GEMEINSAM BEGANGEN AUF STRAßEN, WEGEN ODER PLÄTZEN	22211014	StGB	224	Auch in Sportstätten, Orientierung am tatsächl öffentl. Verkehrsraum, mindestens 2 Tatverdächtige Definition s. PKS-Rili, Anl. 5a	1	J	N	5	J	O		N	N
GEFÄHRLICHE KÖRPERVERLETZUNG DURCH LEBENSGEFÄHRDENDE BEHANDLUNG AUF STRAßEN, WEGEN ODER PLÄTZEN	22211015	StGB	224	Auch in Sportstätten, Orientierung am tatsächl öffentl. Verkehrsraum	1	J	N	5	J	O		N	N
SCHWERE KÖRPERVERLETZUNG AUF STRAßEN, WEGEN ODER PLÄTZEN	22212000	StGB	226	Auch in Sportstätten, Orientierung am tatsächl öffentl. Verkehrsraum	1	J	J	30	J	O		N	N
*SCHWERE KÖRPERVERLETZUNG DURCH VERGIFTUNG AUF STRASSEN, WEGEN ODER PLÄTZEN	22212001	StGB	226		1	N	J	5	J				
BETEILIGUNG AN EINER SCHLÄGEREI (SCHWERE KÖRPERVERLETZUNG) AUF STRAßEN, WEGEN ODER PLÄTZEN	22213000	StGB	231	Auch in Sportstätten, Orientierung am tatsächl öffentl. Verkehrsraum, mindestens 2 Tatverdächtige	1	J	N	5	J	O		N	N
MISSHANDLUNG VON SCHUTZBEFOHLENE AB 14 JAHREN	22300100	StGB	225		1	J	N	5	J	O		N	N
*MISSHANDLUNG VON SCHUTZBEFOHLENE - TODESGEFAHR ODER SCHWERE GESUNDHEITS- / ENTWICKLUNGSSCHÄDIGUNG	22300101	StGB	225		1	N	J	30	J				
MISSHANDLUNG VON SCHUTZBEFOHLENE KINDERN	22310000	StGB	225		1	J	N	5	J	O		N	N

Delikt (numerisch geordnet) ** Speicherfristen ungeklärte Straftat 1 M = 1 Monat, 5 = 5 Jahre, 10 = 10 Jahre, 30 = 30 Jahre etc. Delikte mit * = inaktuelle Delikte					Kategorie	Eingabe zugelassen	INPOL-Relevanz	** Speicherfristen ungeklärte Straftat	PKS-Relevanz	Opferdelikt (O)	Schadensdelikt (S)	Versuch ausgeschlossen	Wirtschafts- kriminalität
Delikt	Schlüssel	Abk. Gesetz	Straf- bestim- mungen	Bemerkungen									
*MISSHANDLUNG VON SCHUTZBEFOHLENE KINDERN - TODESGEFAHR O. SCHW. GESUNDHEITS- / ENTW.-SCHÄDIGUNG	22310001	StGB	225		1	N	J	30	J				
KÖRPERVERLETZUNG	22400000	StGB	223		1	J	N	5	J	O		N	N
*KÖRPERVERLETZUNG - SEXUELL	22400001	StGB	223		1	N	N	5	J				
*KÖRPERVERLETZUNG - SEXUELL - FARBENSPRITZER	22400096	StGB	223		1	N	N	5	J				
*KÖRPERVERLETZUNG - SEXUELL - KLEIDERZERSCHNEIDER	22400097	StGB	223		1	N	N	5	J				
*KÖRPERVERLETZUNG - SEXUELL - KOTSCHMIERER	22400098	StGB	223		1	N	N	5	J				
*KÖRPERVERLETZUNG - SEXUELL - SÄURESPRITZER	22400099	StGB	223		1	N	N	5	J				
KÖRPERVERLETZUNG - FAHRLÄSSIGE KÖRPERVERLETZUNG	22500000	StGB	229	Nicht in ausschließlicher Verbindung mit Verkehrsunfall	1	J	N	5	J	O		J	N
*ENTFÜHRUNG MIT WILLEN DER ENTFÜHRTEN	23100098	StGB	236		1	N	N	5	J				
*ENTFÜHRUNG GEGEN DEN WILLEN DER ENTFÜHRTEN	23100099	StGB	237		1	N	N	30	J				
MENSCHENRAUB	23110000	StGB	234		1	J	J	30	J	O		N	N
ENTZIEHUNG MINDERJÄHRIGER	23120000	StGB	235		1	J	N	5	J	O		N	N
*ENTZIEHUNG MINDERJÄHRIGER - TODESGEFAHR ODER SCHWERE GESUNDHEITS- / ENTWICKLUNGSSCHÄDIGUNG	23120001	StGB	235		1	N	J	30	J				
KINDERHANDEL	23130000	StGB	236		1	J	N	5	J	O		N	N
*KINDERHANDEL - GEWINNSUCHT, GEWERBS- ODER BANDENMÄßIG	23130001	StGB	236		1	N	J	5	J				
FREIHEITSBERAUBUNG	23210000	StGB	239		1	J	J	30	J	O		N	N
*FREIHEITSBERAUBUNG - QUALIFIZIERUNG	23210001	StGB	239		1	N	J	30	J				

Delikt (numerisch geordnet) ** Speicherfristen ungeklärte Straftat 1 M = 1 Monat, 5 = 5 Jahre, 10 = 10 Jahre, 30 = 30 Jahre etc. Delikte mit * = inaktuelle Delikte					Kategorie	Eingabe zugelassen	INPOL-Relevanz	** Speicherfristen ungeklärte Straftat	PKS-Relevanz	Opferdelikt (O)	Schadensdelikt (S)	Versuch ausgeschlossen	Wirtschafts- kriminalität
Delikt	Schlüssel	Abk. Gesetz	Straf- bestim- mungen	Bemerkungen									
*FREIHEITSBERAUBUNG - VERURSACHUNG TOD	23210002	StGB	239		1	N	J	30	J				
NÖTIGUNG - IM STRAßENVERKEHR	23220100	StGB	240		1	J	N	5	J	O		N	N
NÖTIGUNG - EINGEHUNG DER EHE GEM. § 240 (4) NR. 1 STGB	23220200	StGB	240	ab 01.01.2012 unter 23250000	1	N	N	5	J	O		N	N
NÖTIGUNG - SONSTIGER FALL GEM. § 240 (1) UND (4) STGB	23227900	StGB	240		1	J	N	5	J	O		N	N
*NÖTIGUNG - SONSTIGER SCHWERER FALL GEM. § 240 (4) STGB	23227901	StGB	240		1	N	N	5	J				
*NÖTIGUNG - DURCH AMTSTRÄGER	23227902	StGB	240		1	N	N	5	J				
BEDROHUNG	23230000	StGB	241		1	J	N	5	J	O		J	N
NACHSTELLUNG (STALKING) GEM. § 238 (1) STGB	23241000	StGB	238		1	J	N	5	J	O		J	N
NACHSTELLUNG (STALKING) TODESGEFAHR ODER SCHWERE GESUNDHEITSSCHÄDIGUNG GEM. § 238 (2) STGB	23242000	StGB	238		1	J	N	5	J	O		J	N
NACHSTELLUNG (STALKING) TOD VERURSACHEN GEM. § 238 (3) STGB	23243000	StGB	238		1	J	J	30	J	O		J	N
ZWANGSHEIRAT	23250000	StGB	237		1	J	N	5	J	O		N	N
ERPRESSERISCHER MENSCHENRAUB (SONSTIGER)	23307900	StGB	239A	Beschreibung s. Erläuterungen	1	J	J	30	J	O	S	N	N
ERPRESSERISCHER MENSCHENRAUB I.V.M. RAUBÜBERFALL AUF GELDINSTITUT, POSTFILIALE UND -AGENTUR	23310000	StGB	239A	Beschreibung s. Erläuterungen	1	J	J	30	J	O	S	N	N
ERPRESSERISCHER MENSCHENRAUB I.V.M. RAUBÜBERFALL AUF SONSTIGE ZAHLSTELLE UND GESCHÄFT	23320000	StGB	239A	Beschreibung s. Erläuterungen	1	J	J	30	J	O	S	N	N
ERPRESSERISCHER MENSCHENRAUB I.V.M. RAUBÜBERFALL AUF GELD- UND WERTTRANSPORT	23330000	StGB	239A	Beschreibung s. Erläuterungen	1	J	J	30	J	O	S	N	N
GEISELNAHME (SONSTIGE)	23407900	StGB	239B	Beschreibung s. Erläuterungen	1	J	J	30	J	O	S	N	N

Delikt (numerisch geordnet) ** Speicherfristen ungeklärte Straftat 1 M = 1 Monat, 5 = 5 Jahre, 10 = 10 Jahre, 30 = 30 Jahre etc. Delikte mit * = inaktuelle Delikte					Kategorie	Eingabe zugelassen	INPOL-Relevanz	** Speicherfristen ungeklärte Straftat	PKS-Relevanz	Opferdelikt (O)	Schadensdelikt (S)	Versuch ausgeschlossen	Wirtschafts- kriminalität
Delikt	Schlüssel	Abk. Gesetz	Straf- bestim- mungen	Bemerkungen									
GEISELNAHME I.V.M. RAUBÜBERFALL AUF GELDINSTITUT, POSTFILIALE UND -AGENTUR	23410000	StGB	239B	Beschreibung s. Erläuterungen	1	J	J	30	J	O	S	N	N
GEISELNAHME I.V.M. RAUBÜBERFALL AUF SONSTIGE ZAHLSTELLE UND GESCHÄFT	23420000	StGB	239B	Beschreibung s. Erläuterungen	1	J	J	30	J	O	S	N	N
GEISELNAHME I.V.M. RAUBÜBERFALL AUF GELD- UND WERTTRANSPORT	23430000	StGB	239B	Beschreibung s. Erläuterungen	1	J	J	30	J	O	S	N	N
ANGRIFFE AUF DEN LUFT- UND SEEVERKEHR	23500000	StGB	316C		1	J	J	30	J			N	N
MENSCHENHANDEL ZUR SEXUELLEN AUSBEUTUNG GEM. § 232 (1) STGB	23610000	StGB	232		1	J	J	30	J	O		N	
MENSCHENHANDEL ZUR SEXUELLEN AUSBEUTUNG ZUM NACHTEIL VON KINDERN GEM. § 232 (3) NR. 1 STGB	23620000	StGB	232		1	J	J	30	J	O		N	
MENSCHENHANDEL ZUR SEXUELLEN AUSBEUTUNG I.V.M. MISSHANDLUNG/TODESGEFAHR GEM. § 232 (3) NR. 2 STGB	23630000	StGB	232		1	J	J	30	J	O		N	
MENSCHENHANDEL ZUR SEXUELLEN AUSBEUTUNG - GEWERBS- ODER BANDENMÄßIG GEM. § 232 (3) NR. 3 STGB	23640000	StGB	232		1	J	J	30	J	O		N	
MENSCHENHANDEL ZUR SEXUELLEN AUSBEUTUNG - ANWENDUNG VON GEWALT, DROHUNG, LIST GEM. § 232 (4) STGB	23650000	StGB	232		1	J	J	30	J	O		N	
MENSCHENHANDEL ZUR AUSBEUTUNG DER ARBEITSKRAFT GEM. § 233 (1) STGB	23710000	StGB	233		1	J	J	30	J	O		N	
MENSCHENHANDEL ZUR AUSBEUTUNG DER ARBEITSKRAFT ZUM NACHTEIL VON KINDERN GEM. § 233 (3) STGB	23720000	StGB	233		1	J	J	30	J	O		N	

Delikt (numerisch geordnet) ** Speicherfristen ungeklärte Straftat 1 M = 1 Monat, 5 = 5 Jahre, 10 = 10 Jahre, 30 = 30 Jahre etc. Delikte mit * = inaktuelle Delikte					Kategorie	Eingabe zugelassen	INPOL-Relevanz	** Speicherfristen ungeklärte Straftat	PKS-Relevanz	Opferdelikt (O)	Schadensdelikt (S)	Versuch ausgeschlossen	Wirtschafts- kriminalität
Delikt	Schlüssel	Abk. Gesetz	Straf- bestim- mungen	Bemerkungen									
MENSCHENHANDEL ZUR AUSBEUTUNG DER ARBEITSKRAFT I.V.M. MISSH./TODESGEF. GEM. § 233 (3) STGB	23730000	StGB	233		1	J	J	30	J	O		N	
MENSCHENHANDEL ZUR AUSBEUTUNG DER ARBEITSKRAFT - GEWERBS- ODER BANDENMÄßIG GEM. § 233 (3) STGB	23740000	StGB	233		1	J	J	30	J	O		N	
MENSCHENHANDEL ZUR AUSBEUTUNG DER ARBEITSKRAFT - ANW. V. GEWALT, DROHUNG, LIST GEM. § 233 (3) STGB	23750000	StGB	233		1	J	J	30	J	O		N	
FÖRDERUNG DES MENSCHENHANDELS - SEXUELLE AUSBEUTUNG GEM. § 233A (1) UND § 232 STGB	23810000	StGB	233A		1	J	J	30	J	O		N	
FÖRDERUNG DES MENSCHENHANDELS - AUSBEUTUNG DER ARBEITSKRAFT GEM. § 233A (1) UND § 233 STGB	23820000	StGB	233A		1	J	J	30	J	O		N	
FÖRDERUNG DES MENSCHENHANDELS - SEXUELLE AUSBEUTUNG - QUALIF. GEM. § 233A (2) UND § 232 STGB	23830000	StGB	233A		1	J	J	30	J	O		N	
*FÖRDERUNG D. MENSCHENHANDELS ZUR SEX. AUSB. - GEWALT O. DROHUNG GEM. § 233A (2) NR. 3 U. § 232 STGB	23830003	StGB	233A		1	N	J	5	J				
*FÖRDERUNG D. MENSCHENHANDELS ZUR SEX. AUSB. - GEWERBS-/BANDENM. GEM. § 233A (2) NR. 3 U. § 232 STGB	23830004	StGB	233A		1	N	J	5	J				
FÖRDERUNG DES MENSCHENHANDELS - AUSBEUTUNG DER ARBEITSKRAFT - QUALIF. GEM. § 233A (2) UND § 233 STGB	23840000	StGB	233A		1	J	J	30	J	O		N	
*D - BANDENDIEBSTAHL	30000001	StGB	242		1	N	N	5	J				
*D - EINSCHLEICHDIEBSTAHL	30000004	StGB	242		1	N	N	5	J				
*D - TRICKDIEBSTAHL - DURCH BANDE	30000010	StGB	242		1	N	N	5	J				
*D - DURCH HAUSPERSONAL	30000026	StGB	242		1	N	N	5	J				
*D - DURCH VERKAUFSPERSONAL	30000027	StGB	242		1	N	N	5	J				

Delikt (numerisch geordnet) ** Speicherfristen ungeklärte Straftat 1 M = 1 Monat, 5 = 5 Jahre, 10 = 10 Jahre, 30 = 30 Jahre etc. Delikte mit * = inaktuelle Delikte					Kategorie	Eingabe zugelassen	INPOL- Relevanz	** Speicherfristen ungeklärte Straftat	PKS- Relevanz	Opferdelikt (O)	Schadensdelikt (S)	Versuch ausgeschlossen	Wirtschafts- kriminalität
Delikt	Schlüssel	Abk. Gesetz	Straf- bestim- mungen	Bemerkungen									
*D - IN/AUS KIRCHE/KAPELLE - TRICKDIEBSTAHL	30000091	StGB	242		1	N	N	5	J				
*D - IN/AUS KIRCHE/KAPELLE - DURCH HAUSIERER/BETTLER	30000092	StGB	242		1	N	N	5	J				
*D - IN/AUS KIRCHE/KAPELLE - VON ANTIQUITÄT/KUNSTWERK/SAKRALIE	30000096	StGB	242		1	N	N	5	J				
D - (DIEBSTAHL - SONSTIGER GEM. 242, 247, 248a STGB)	30001000	StGB	242		1	J	N	5	J		S	N	N
*D - BEISCHLAFDIEBSTAHL	30001002	StGB	242		1	N	N	5	J				
*D - EINMIETEDIEBSTAHL	30001003	StGB	242		1	N	N	5	J				
*D - DURCH FETISCHISTEN - WÄSCHEDIEBSTAHL	30001007	StGB	242		1	N	N	5	J				
D - TRICKDIEBSTAHL	30001009	StGB	242		1	J	N	5	J		S	N	N
*D - DURCH ANHALTER UND ANDERE MITFAHRER	30001021	StGB	242		1	N	N	5	J				
*D - DURCH KOLLEGEN	30001022	StGB	242		1	N	N	5	J				
*D - DURCH FALSCHER BEAMTE/ANG./BEAUFTRAGTE U.A.	30001023	StGB	242		1	N	N	5	J				
*D - DURCH HAUSIERER/BETTLER	30001025	StGB	242		1	N	N	5	J				
*D - DURCH WERBER/REISENDEN	30001028	StGB	242		1	N	N	5	J				
*D - DURCH PERSONAL	30001029	StGB	242		1	N	N	5	J				
*D - AN IM FAHRZEUG MITGENOMMENEN PERSONEN	30001031	StGB	242		1	N	N	5	J				
D - LADUNGSDIEBSTAHL	30001032	StGB	242	Gesamte Ladung bzw. größter Teil der Ladung z.B. aus Container, LKW, Anhänger	1	J	N	5	J		S	N	N
*D - VON SPRENGSTOFF	30001050	StGB	242		1	N	N	5	J				
*D - IN/AUS KIRCHE/KAPELLE	30001060	StGB	242		1	N	N	5	J				
*D - HAUS- UND FAMILIENDIEBSTAHL	30002000	StGB	247		1	N	N	5	J				
*D - DIEBSTAHL GERINGWERTIGER SACHEN	30003000	StGB	248A		1	N	N	5	J				
UNBEFUGTER GEBRAUCH EINES SONSTIGEN FAHRZEUGS	30004000	StGB	248B		1	J	N	5	J		S	N	N

Delikt (numerisch geordnet) ** Speicherfristen ungeklärte Straftat 1 M = 1 Monat, 5 = 5 Jahre, 10 = 10 Jahre, 30 = 30 Jahre etc. Delikte mit * = inaktuelle Delikte					Kategorie	Eingabe zugelassen	INPOL-Relevanz	** Speicherfristen ungeklärte Straftat	PKS-Relevanz	Opferdelikt (O)	Schadensdelikt (S)	Versuch ausgeschlossen	Wirtschafts- kriminalität
Delikt	Schlüssel	Abk. Gesetz	Straf- bestim- mungen	Bemerkungen									
ENTZIEHUNG ELEKTRISCHER ENERGIE	30005000	StGB	248C		1	J	N	5	J		S	N	N
*D - VON KRAFTWAGEN - BANDENDIEBSTAHL	30010001	StGB	242		1	N	N	5	J				
*D - VON KRAFTWAGEN - EINMIETEDIEBSTAHL	30010003	StGB	242		1	N	N	5	J				
*D - VON KRAFTWAGEN - EINSCHLEICH DIEBSTAHL	30010004	StGB	242		1	N	N	5	J				
*D - VON KRAFTWAGEN - TRICKDIEBSTAHL	30010009	StGB	242		1	N	N	5	J				
*D - VON KRAFTWAGEN - DURCH KOLLEGEN	30010022	StGB	242		1	N	N	5	J				
*D - VON KRAFTWAGEN - DURCH HAUSPERSONAL	30010026	StGB	242		1	N	N	5	J				
D - VON KRAFTWAGEN	30011000	StGB	242		1	J	N	5	J		S	N	N
*D - VON KRAFTWAGEN - LADUNGSDIEBSTAHL	30011032	StGB	242		1	N	N	5	J				
*D - VON KRAFTWAGEN - PKW	30011033	StGB	242		1	N	N	5	J				
*D - VON KRAFTWAGEN - LKW	30011034	StGB	242		1	N	N	5	J				
UNBEFUGTER GEBRAUCH VON KRAFTWAGEN	30014000	StGB	248B		1	J	N	5	J		S	N	N
*D - VON MOFA/KRAD - BANDENDIEBSTAHL	30020001	StGB	242		1	N	N	5	J				
*D - VON MOFA/KRAD - TRICKDIEBSTAHL	30020009	StGB	242		1	N	N	5	J				
*D - VON MOFA/KRAD - DURCH KOLLEGEN	30020022	StGB	242		1	N	N	5	J				
*D - VON MOFA/KRAD - DURCH HAUSPERSONAL	30020026	StGB	242		1	N	N	5	J				
D - VON MOFA/KRAD	30021000	StGB	242		1	J	N	5	J		S	N	N
*D - VON MOFA/KRAD - LADUNGSDIEBSTAHL	30021032	StGB	242		1	N	N	5	J				
*D - VON ZULASSUNGSPFLICHTIGEM KRAFTRAD	30021035	StGB	242		1	N	N	5	J				
*D - VON VERSICHERUNGSPFLICHTIGEM KRAFTRAD	30021036	StGB	242		1	N	N	5	J				

Delikt (numerisch geordnet) ** Speicherfristen ungeklärte Straftat 1 M = 1 Monat, 5 = 5 Jahre, 10 = 10 Jahre, 30 = 30 Jahre etc. Delikte mit * = inaktuelle Delikte					Kategorie	Eingabe zugelassen	INPOL-Relevanz	** Speicherfristen ungeklärte Straftat	PKS-Relevanz	Opferdelikt (O)	Schadensdelikt (S)	Versuch ausgeschlossen	Wirtschafts- kriminalität
Delikt	Schlüssel	Abk. Gesetz	Straf- bestim- mungen	Bemerkungen									
UNBEFUGTER GEBRAUCH VON MOFA/KRAD	30024000	StGB	248B		1	J	N	5	J		S	N	N
*D - VON FAHRRAD - BANDENDIEBSTAHL	30030001	StGB	242		1	N	N	5	J				
*D - VON FAHRRAD - TRICKDIEBSTAHL	30030009	StGB	242		1	N	N	5	J				
*D - VON FAHRRAD - DURCH KOLLEGEN	30030022	StGB	242		1	N	N	5	J				
*D - VON FAHRRAD - DURCH HAUSIERER/BETTLER	30030025	StGB	242		1	N	N	5	J				
D - VON FAHRRAD	30031000	StGB	242		1	J	N	5	J		S	N	N
*D - VON FAHRRAD - LADUNGSDIEBSTAHL	30031032	StGB	242		1	N	N	5	J				
UNBEFUGTER GEBRAUCH VON FAHRRAD	30034000	StGB	248B		1	J	N	5	J		S	N	N
D - VON SCHUSSWAFFE	30040000	StGB	242		1	J	N	5	J		S	N	N
*D - VON SCHUSSWAFFE - TRICKDIEBSTAHL	30040009	StGB	242		1	N	N	5	J				
*D - VON SCHUSSWAFFE	30041000	StGB	242		1	N	N	5	J				
D - VON UNBAREN ZAHLUNGSMITTELN	30050000	StGB	242		1	J	N	5	J		S	N	N
*D - VON UNBAREN ZAHLUNGSMITTELN - BEISCHLAFDIEBSTAHL	30050002	StGB	242		1	N	N	5	J				
*D - VON UNBAREN ZAHLUNGSMITTELN - TRICKDIEBSTAHL	30050009	StGB	242		1	N	N	5	J				
*D - VON UNBAREN ZAHLUNGSMITTELN - DURCH ANHALTER UND ANDERE MITFAHRER	30050021	StGB	242		1	N	N	5	J				
*D - VON UNBAREN ZAHLUNGSMITTELN - DURCH KOLLEGEN	30050022	StGB	242		1	N	N	5	J				
*D - VON UNBAREN ZAHLUNGSMITTELN - DURCH BEDienungSPERSONAL	30050024	StGB	242		1	N	N	5	J				
*D - VON UNBAREN ZAHLUNGSMITTELN - DURCH HAUSIERER/BETTLER	30050025	StGB	242		1	N	N	5	J				
*D - VON UNBAREN ZAHLUNGSMITTELN - DURCH HAUSPERSONAL	30050026	StGB	242		1	N	N	5	J				
*D - VON UNBAREN ZAHLUNGSMITTELN - DURCH WERBER/REISENDEN	30050028	StGB	242		1	N	N	5	J				

Delikt (numerisch geordnet) ** Speicherfristen ungeklärte Straftat 1 M = 1 Monat, 5 = 5 Jahre, 10 = 10 Jahre, 30 = 30 Jahre etc. Delikte mit * = inaktuelle Delikte					Kategorie	Eingabe zugelassen	INPOL-Relevanz	** Speicherfristen ungeklärte Straftat	PKS-Relevanz	Opferdelikt (O)	Schadensdelikt (S)	Versuch ausgeschlossen	Wirtschafts- kriminalität
Delikt	Schlüssel	Abk. Gesetz	Straf- bestim- mungen	Bemerkungen									
*D - VON UNBAREN ZAHLUNGSMITTELN - AN IM FAHRZEUG MITGENOMMENEN PERSONEN	30050031	StGB	242		1	N	N	5	J				
*D - VON UNBAREN ZAHLUNGSMITTELN	30051000	StGB	242		1	N	N	5	J				
*D - VON AMTL. SIEGELN/STEMPELN/VORDRUCKEN - DURCH ANHALTER UND ANDERE MITFAHRER	30060021	StGB	242		1	N	N	5	J				
*D - VON AMTL. SIEGELN/STEMPELN/VORDRUCKEN	30061000	StGB	242		1	N	N	5	J				
D - VON/AUS AUTOMAT	30070000	StGB	242		1	J	N	5	J		S	N	N
*D - VON/AUS AUTOMAT - BANDENDIEBSTAHL	30070001	StGB	242		1	N	N	5	J				
*D - VON/AUS AUTOMAT - TRICKDIEBSTAHL	30070009	StGB	242		1	N	N	5	J				
*D - VON/AUS AUTOMAT - DURCH HAUSPERSONAL	30070026	StGB	242		1	N	N	5	J				
*D - VON/AUS AUTOMAT	30071000	StGB	242		1	N	N	5	J				
D - VON ANTIQUITÄT/KUNSTWERK/SAKRALIE	30080000	StGB	242		1	J	N	5	J		S	N	N
*D - VON ANTIQUITÄT/KUNSTWERK/SAKRALIE - DURCH HAUSIERER/BETTLER	30080025	StGB	242		1	N	N	5	J				
*D - VON ANTIQUITÄT/KUNSTWERK/SAKRALIE - DURCH WERBER/REISENDEN	30080028	StGB	242		1	N	N	5	J				
*D - VON ANTIQUITÄT/KUNSTWERK/SAKRALIE	30081000	StGB	242		1	N	N	5	J				
D - IN/AUS BANK (AUCH SPARKASSEN, POSTFILIALEN UND -AGENTUREN ETC.)	30500000	StGB	242		1	J	N	5	J		S	N	N
*D - IN/AUS BANK - DURCH HAUSPERSONAL	30500026	StGB	242		1	N	N	5	J				

Delikt (numerisch geordnet) ** Speicherfristen ungeklärte Straftat 1 M = 1 Monat, 5 = 5 Jahre, 10 = 10 Jahre, 30 = 30 Jahre etc. Delikte mit * = inaktuelle Delikte					Kategorie	Eingabe zugelassen	INPOL-Relevanz	** Speicherfristen ungeklärte Straftat	PKS-Relevanz	Opferdelikt (O)	Schadensdelikt (S)	Versuch ausgeschlossen	Wirtschafts- kriminalität
Delikt	Schlüssel	Abk. Gesetz	Straf- stim- mungen	Bemerkungen									
*D - IN/AUS BANK (AUCH SPARKASSEN, POSTFILIALEN UND -AGENTUREN ETC.)	30501000	StGB	242		1	N	N	5	J				
*D - IN/AUS BANK - TRICKDIEBSTAHL	30501009	StGB	242		1	N	N	5	J				
D - IN/AUS BANK - VON UNBAREN ZAHLUNGSMITTELN	30550000	StGB	242		1	J	N	5	J		S	N	
*D - IN/AUS BANK - VON UNBAREN ZAHLUNGSMITTELN	30551000	StGB	242		1	N	N	5	J				
*D - IN/AUS BANK - VON UNBAREN ZAHLUNGSMITTELN - TRICKDIEBSTAHL	30551009	StGB	242		1	N	N	5	J				
*D - IN/AUS BANK - VON/AUS AUTOMAT	30570000	StGB	242		1	N	N	5	J				
*D - IN/AUS BANK - VON ANTIQUITÄT/KUNSTWERK/SAKRALIE	30581000	StGB	242		1	N	N	5	J				
D - IN/AUS DIENST-/BÜRO-/FABRIKATIONSRAUM (AUCH WERKSTATT UND LAGERRAUM)	31000000	StGB	242		1	J	N	5	J		S	N	
*D - IN/AUS DIENST-/BÜRO-/FABRIKATIONSRAUM - BANDENDIEBSTAHL	31000001	StGB	242		1	N	N	5	J				
*D - IN/AUS DIENST-/BÜRO-/FABRIKATIONSRAUM - EINSCHLEICH DIEBSTAHL	31000004	StGB	242		1	N	N	5	J				
*D - IN/AUS DIENST-/BÜRO-/FABRIKATIONSRAUM - DURCH FETISCHISTEN - WÄSCHEDIEBSTAHL	31000007	StGB	242		1	N	N	5	J				
*D - IN/AUS DIENST-/BÜRO-/FABRIKATIONSRAUM - TRICKDIEBSTAHL	31000009	StGB	242		1	N	N	5	J				
*D - IN/AUS DIENST-/BÜRO-/FABRIKATIONSRAUM - TRICKDIEBSTAHL - DURCH BANDE	31000010	StGB	242		1	N	N	5	J				
*D - IN/AUS DIENST-/BÜRO-/FABRIKATIONSRAUM - DURCH FALSCH BEAMTE/ANG./BEAUFTRAGTE U.A.	31000023	StGB	242		1	N	N	5	J				

Delikt (numerisch geordnet) ** Speicherfristen ungeklärte Straftat 1 M = 1 Monat, 5 = 5 Jahre, 10 = 10 Jahre, 30 = 30 Jahre etc. Delikte mit * = inaktuelle Delikte					Kategorie	Eingabe zugelassen	INPOL- Relevanz	** Speicherfristen ungeklärte Straftat	PKS- Relevanz	Opferdelikt (O)	Schadensdelikt (S)	Versuch ausgeschlossen	Wirtschafts- kriminalität
Delikt	Schlüssel	Abk. Gesetz	Straf- be- stim- mungen	Bemerkungen									
*D - IN/AUS DIENST-/BÜRO- /FABRIKATIONSRAUM - DURCH BEDIENUNGSPERSONAL	31000024	StGB	242		1	N	N	5	J				
*D - IN/AUS DIENST-/BÜRO- /FABRIKATIONSRAUM - DURCH HAUSIERER/BETTLER	31000025	StGB	242		1	N	N	5	J				
*D - IN/AUS DIENST-/BÜRO- /FABRIKATIONSRAUM - DURCH HAUSPERSONAL	31000026	StGB	242		1	N	N	5	J				
*D - IN/AUS DIENST-/BÜRO- /FABRIKATIONSRAUM - DURCH VERKAUFSPERSONAL	31000027	StGB	242		1	N	N	5	J				
*D - IN/AUS DIENST-/BÜRO- /FABRIKATIONSRAUM - DURCH WERBER/REISENDEN	31000028	StGB	242		1	N	N	5	J				
*D - IN/AUS DIENST-/BÜRO- /FABRIKATIONSRAUM (AUCH WERKSTATT UND LAGERRAUM)	31001000	StGB	242		1	N	N	5	J				
*D - IN/AUS DIENST-/BÜRO- /FABRIKATIONSRAUM - DURCH KOLLEGEN	31001022	StGB	242		1	N	N	5	J				
*D - IN/AUS DIENST-/BÜRO- /FABRIKATIONSRAUM - VON SPRENGSTOFF	31001050	StGB	242		1	N	N	5	J				
D - IN/AUS DIENST-/BÜRO- /FABRIKATIONSRAUM - VON KRAFTWAGEN	31010000	StGB	242		1	J	N	5	J		S	N	N
*D - IN/AUS DIENST-/BÜRO- /FABRIKATIONSRAUM - VON KRAFTWAGEN - DURCH KOLLEGEN	31010022	StGB	242		1	N	N	5	J				
*D - IN/AUS DIENST-/BÜRO- /FABRIKATIONSRAUM - VON KRAFTWAGEN	31011000	StGB	242		1	N	N	5	J				

Delikt (numerisch geordnet) ** Speicherfristen ungeklärte Straftat 1 M = 1 Monat, 5 = 5 Jahre, 10 = 10 Jahre, 30 = 30 Jahre etc. Delikte mit * = inaktuelle Delikte					Kategorie	Eingabe zugelassen	INPOL-Relevanz	** Speicherfristen ungeklärte Straftat	PKS-Relevanz	Opferdelikt (O)	Schadensdelikt (S)	Versuch ausgeschlossen	Wirtschafts- kriminalität
Delikt	Schlüssel	Abk. Gesetz	Straf- bestim- mungen	Bemerkungen									
*D - IN/AUS DIENST-/BÜRO- /FABRIKATIONSRAUM - VON KRAFTWAGEN - PKW	31011033	StGB	242		1	N	N	5	J				
*D - IN/AUS DIENST-/BÜRO- /FABRIKATIONSRAUM - VON KRAFTWAGEN - LKW	31011034	StGB	242		1	N	N	5	J				
D - IN/AUS DIENST-/BÜRO- /FABRIKATIONSRAUM - VON MOFA/KRAD	31020000	StGB	242		1	J	N	5	J		S	N	N
*D - IN/AUS DIENST-/BÜRO- /FABRIKATIONSRAUM - VON MOFA/KRAD - DURCH KOLLEGEN	31020022	StGB	242		1	N	N	5	J				
*D - IN/AUS DIENST-/BÜRO- /FABRIKATIONSRAUM - VON MOFA/KRAD	31021000	StGB	242		1	N	N	5	J				
*D - IN/AUS DIENST-/BÜRO- /FABRIKATIONSRAUM - VON ZULASSUNGSPFLICHTIGEM KRAFTRAD	31021035	StGB	242		1	N	N	5	J				
*D - IN/AUS DIENST-/BÜRO- /FABRIKATIONSRAUM - VON VERSICHERUNGSPFLICHTIGEM KRAFTRAD	31021036	StGB	242		1	N	N	5	J				
D - IN/AUS DIENST-/BÜRO- /FABRIKATIONSRAUM - VON FAHRRAD	31030000	StGB	242		1	J	N	5	J		S	N	N
*D - IN/AUS DIENST-/BÜRO- /FABRIKATIONSRAUM - VON FAHRRAD - DURCH HAUSPERSONAL	31030026	StGB	242		1	N	N	5	J				
*D - IN/AUS DIENST-/BÜRO- /FABRIKATIONSRAUM - VON FAHRRAD	31031000	StGB	242		1	N	N	5	J				
*D - IN/AUS DIENST-/BÜRO- /FABRIKATIONSRAUM - VON FAHRRAD - DURCH KOLLEGEN	31031022	StGB	242		1	N	N	5	J				
D - IN/AUS DIENST-/BÜRO- /FABRIKATIONSRAUM - VON SCHUSSWAFFE	31040000	StGB	242		1	J	N	5	J		S	N	N

Delikt (numerisch geordnet) ** Speicherfristen ungeklärte Straftat 1 M = 1 Monat, 5 = 5 Jahre, 10 = 10 Jahre, 30 = 30 Jahre etc. Delikte mit * = inaktuelle Delikte					Kategorie	Eingabe zugelassen	INPOL-Relevanz	** Speicherfristen ungeklärte Straftat	PKS-Relevanz	Opferdelikt (O)	Schadensdelikt (S)	Versuch ausgeschlossen	Wirtschafts- kriminalität
Delikt	Schlüssel	Abk. Gesetz	Straf- bestim- mungen	Bemerkungen									
*D - IN/AUS DIENST-/BÜRO- /FABRIKATIONSRAUM - VON SCHUSSWAFFE	31041000	StGB	242		1	N	N	5	J				
*D - IN/AUS DIENST-/BÜRO- /FABRIKATIONSRAUM - VON SCHUSSWAFFE - DURCH KOLLEGEN	31041022	StGB	242		1	N	N	5	J				
D - IN/AUS DIENST-/BÜRO- /FABRIKATIONSRAUM - VON UNBAREN ZAHLUNGSMITTELN	31050000	StGB	242		1	J	N	5	J		S	N N	
*D - IN/AUS DIENST-/BÜRO- /FABRIKATIONSRAUM - VON UNBAREN ZAHLUNGSMITTELN - TRICKDIEBSTAHL	31050009	StGB	242		1	N	N	5	J				
*D - IN/AUS DIENST-/BÜRO- /FABRIKATIONSRAUM - VON UNBAREN ZAHLUNGSMITTELN - DURCH FALSCHER BEAMTE U.A.	31050023	StGB	242		1	N	N	5	J				
*D - IN/AUS DIENST-/BÜRO- /FABRIKATIONSRAUM - VON UNBAREN ZAHLUNGSMITTELN - DURCH HAUSPERSONAL	31050026	StGB	242		1	N	N	5	J				
*D - IN/AUS DIENST-/BÜRO- /FABRIKATIONSRAUM - VON UNBAREN ZAHLUNGSMITTELN - DURCH WERBER/REISENDEN	31050028	StGB	242		1	N	N	5	J				
*D - IN/AUS DIENST-/BÜRO- /FABRIKATIONSRAUM - VON UNBAREN ZAHLUNGSMITTELN	31051000	StGB	242		1	N	N	5	J				
*D - IN/AUS DIENST-/BÜRO- /FABRIKATIONSRAUM - VON UNBAREN ZAHLUNGSMITTELN - DURCH KOLLEGEN	31051022	StGB	242		1	N	N	5	J				

Delikt (numerisch geordnet) ** Speicherfristen ungeklärte Straftat 1 M = 1 Monat, 5 = 5 Jahre, 10 = 10 Jahre, 30 = 30 Jahre etc. Delikte mit * = inaktuelle Delikte					Kategorie	Eingabe zugelassen	INPOL-Relevanz	** Speicherfristen ungeklärte Straftat	PKS-Relevanz	Opferdelikt (O)	Schadensdelikt (S)	Versuch ausgeschlossen	Wirtschafts- kriminalität
Delikt	Schlüssel	Abk. Gesetz	Straf- bestim- mungen	Bemerkungen									
*D - IN/AUS DIENST-/BÜRO- /FABRIKATIONSRAUM - VON AMTL. SIEGELN/STEMPELN/VORDRUCKEN	31061000	StGB	242		1	N	N	5	J				
*D - IN/AUS DIENST-/BÜRO- /FABRIKATIONSRAUM - VON AMTL. SIEGELN/STEMPELN/VORDRUCKEN - DURCH KOLLEGEN	31061022	StGB	242		1	N	N	5	J				
D - IN/AUS DIENST-/BÜRO- /FABRIKATIONSRAUM - VON/AUS AUTOMAT	31070000	StGB	242		1	J	N	5	J		S	N	N
*D - IN/AUS DIENST-/BÜRO- /FABRIKATIONSRAUM - VON/AUS AUTOMAT	31071000	StGB	242		1	N	N	5	J				
D - IN/AUS DIENST-/BÜRO- /FABRIKATIONSRAUM - VON ANTIQUITÄT/KUNSTWERK/SAKRALIE	31080000	StGB	242		1	J	N	5	J		S	N	N
*D - IN/AUS DIENST-/BÜRO- /FABRIKATIONSRAUM - VON ANTIQUITÄT ETC. - DURCH HAUSIERER/BETTLER	31080025	StGB	242		1	N	N	5	J				
*D - IN/AUS DIENST-/BÜRO- /FABRIKATIONSRAUM - VON ANTIQUITÄT/KUNSTWERK/SAKRALIE	31081000	StGB	242		1	N	N	5	J				
*D - IN/AUS DIENST-/BÜRO- /FABRIKATIONSRAUM - VON ANTIQUITÄT/KUNSTWERK/SAKRALIE - DURCH KOLLEGEN	31081022	StGB	242		1	N	N	5	J				
D - IN/AUS GASTSTÄTTE/HOTEL/KANTINE/PENSION	31500000	StGB	242		1	J	N	5	J		S	N	N
*D - IN/AUS GASTSTÄTTE/HOTEL/KANTINE/PENSION - BANDENDIEBSTAHL	31500001	StGB	242		1	N	N	5	J				
*D - IN/AUS GASTSTÄTTE/HOTEL/KANTINE/PENSION - BEISCHLAFDIEBSTAHL	31500002	StGB	242		1	N	N	5	J				

Delikt (numerisch geordnet) ** Speicherfristen ungeklärte Straftat 1 M = 1 Monat, 5 = 5 Jahre, 10 = 10 Jahre, 30 = 30 Jahre etc. Delikte mit * = inaktuelle Delikte					Kategorie	Eingabe zugelassen	INPOL-Relevanz	** Speicherfristen ungeklärte Straftat	PKS-Relevanz	Opferdelikt (O)	Schadensdelikt (S)	Versuch ausgeschlossen	Wirtschafts- kriminalität
Delikt	Schlüssel	Abk. Gesetz	Straf- bestim- mungen	Bemerkungen									
*D - IN/AUS GASTSTÄTTE/HOTEL/KANTINE/PENSION - EINMIETEDIEBSTAHL	31500003	StGB	242		1	N	N	5	J				
*D - IN/AUS GASTSTÄTTE/HOTEL/KANTINE/PENSION - EINSCHLEICH DIEBSTAHL	31500004	StGB	242		1	N	N	5	J				
*D - IN/AUS GASTSTÄTTE/HOTEL/KANTINE/PENSION - TRICKDIEBSTAHL	31500009	StGB	242		1	N	N	5	J				
*D - IN/AUS GASTSTÄTTE/HOTEL/KANTINE/PENSION - TRICKDIEBSTAHL - DURCH BANDE	31500010	StGB	242		1	N	N	5	J				
*D - IN/AUS GASTSTÄTTE/HOTEL/KANTINE/PENSION - DURCH FALSCH E BEAMTE/ANG./BEAUFTRAGTE U.A.	31500023	StGB	242		1	N	N	5	J				
*D - IN/AUS GASTSTÄTTE/HOTEL/KANTINE/PENSION - DURCH BEDIENUNGSPERSONAL	31500024	StGB	242		1	N	N	5	J				
*D - IN/AUS GASTSTÄTTE/HOTEL/KANTINE/PENSION - DURCH HAUSIERER/BETTLER	31500025	StGB	242		1	N	N	5	J				
*D - IN/AUS GASTSTÄTTE/HOTEL/KANTINE/PENSION - DURCH HAUSPERSONAL	31500026	StGB	242		1	N	N	5	J				
*D - IN/AUS GASTSTÄTTE/HOTEL/KANTINE/PENSION - DURCH VERKAUFSPERSONAL	31500027	StGB	242		1	N	N	5	J				
*D - IN/AUS GASTSTÄTTE/HOTEL/KANTINE/PENSION - DURCH WERBER/REISENDEN	31500028	StGB	242		1	N	N	5	J				

Delikt (numerisch geordnet) ** Speicherfristen ungeklärte Straftat 1 M = 1 Monat, 5 = 5 Jahre, 10 = 10 Jahre, 30 = 30 Jahre etc. Delikte mit * = inaktuelle Delikte					Kategorie	Eingabe zugelassen	INPOL-Relevanz	** Speicherfristen ungeklärte Straftat	PKS-Relevanz	Opferdelikt (O)	Schadensdelikt (S)	Versuch ausgeschlossen	Wirtschafts- kriminalität
Delikt	Schlüssel	Abk. Gesetz	Straf- bestim- mungen	Bemerkungen									
*D - IN/AUS GASTSTÄTTE/HOTEL/KANTINE/PENSION	31501000	StGB	242		1	N	N	5	J				
*D - IN/AUS GASTSTÄTTE/HOTEL/KANTINE/PENSION - DURCH KOLLEGEN	31501022	StGB	242		1	N	N	5	J				
*D - IN/AUS GASTSTÄTTE/HOTEL/KANTINE/PENSION - VON SCHUSSWAFFE	31541000	StGB	242		1	N	N	5	J				
D - IN/AUS GASTSTÄTTE/HOTEL/KANTINE/PENSION - VON UNBAREN ZAHLUNGSMITTELN	31550000	StGB	242		1	J	N	5	J		S	N	N
*D - IN/AUS GASTSTÄTTE/HOTEL/KANTINE/PENSION - VON UNBAREN ZAHLUNGSMITTELN - TRICKDIEBSTAHL	31550009	StGB	242		1	N	N	5	J				
*D - IN/AUS GASTSTÄTTE/HOTEL/KANTINE/PENSION - VON UNBAREN ZAHLUNGSMITTELN - DURCH BEDIENUNGSPERS.	31550024	StGB	242		1	N	N	5	J				
*D - IN/AUS GASTSTÄTTE/HOTEL/KANTINE/PENSION - VON UNBAREN ZAHLUNGSMITTELN - DURCH HAUSPERSONAL	31550026	StGB	242		1	N	N	5	J				
*D - IN/AUS GASTSTÄTTE/HOTEL/KANTINE/PENSION - VON UNBAREN ZAHLUNGSMITTELN	31551000	StGB	242		1	N	N	5	J				
*D - IN/AUS GASTSTÄTTE/HOTEL/KANTINE/PENSION - VON UNBAREN ZAHLUNGSMITTELN - DURCH KOLLEGEN	31551022	StGB	242		1	N	N	5	J				

Delikt (numerisch geordnet) ** Speicherfristen ungeklärte Straftat 1 M = 1 Monat, 5 = 5 Jahre, 10 = 10 Jahre, 30 = 30 Jahre etc. Delikte mit * = inaktuelle Delikte					Kategorie	Eingabe zugelassen	INPOL-Relevanz	** Speicherfristen ungeklärte Straftat	PKS-Relevanz	Opferdelikt (O)	Schadensdelikt (S)	Versuch ausgeschlossen	Wirtschafts- kriminalität
Delikt	Schlüssel	Abk. Gesetz	Straf- bestim- mungen	Bemerkungen									
D - IN/AUS GASTSTÄTTE/HOTEL/KANTINE/PENSION - VON/AUS AUTOMAT	31570000	StGB	242		1	J	N	5	J		S	N	N
*D - IN/AUS GASTSTÄTTE/HOTEL/KANTINE/PENSION - VON/AUS AUTOMAT - TRICKDIEBSTAHL	31570009	StGB	242		1	N	N	5	J				
*D - IN/AUS GASTSTÄTTE/HOTEL/KANTINE/PENSION - VON/AUS AUTOMAT - DURCH BEDIENUNGSPERSONAL	31570024	StGB	242		1	N	N	5	J				
*D - IN/AUS GASTSTÄTTE/HOTEL/KANTINE/PENSION - VON/AUS AUTOMAT	31571000	StGB	242		1	N	N	5	J				
*D - IN/AUS GASTSTÄTTE/HOTEL/KANTINE/PENSION - VON ANTIQUITÄT/KUNSTWERK/SAKRALIE	31581000	StGB	242		1	N	N	5	J				
*D - IN/AUS KIOSK - TRICKDIEBSTAHL	32000009	StGB	242		1	N	N	5	J				
*D - IN/AUS KIOSK - DURCH VERKAUFSPERSONAL	32000027	StGB	242		1	N	N	5	J				
*D - IN/AUS KIOSK	32001000	StGB	242		1	N	N	5	J				
*D - IN/AUS KIOSK - DURCH KOLLEGEN	32001022	StGB	242		1	N	N	5	J				
*D - IN/AUS KIOSK - VON UNBAREN ZAHLUNGSMITTELN	32050000	StGB	242		1	N	N	5	J				
*D - IN/AUS KIOSK - VON/AUS AUTOMAT	32070000	StGB	242		1	N	N	5	J				
D - IN/AUS VERKAUFSRAUM/WARENHAUS/KIOSK/SCHA UFENSTER	32500000	StGB	242		1	J	N	5	J		S	N	N
*D - IN/AUS VERKAUFSRAUM/WARENHAUS/SB-LADEN - BANDENDIEBSTAHL	32500001	StGB	242		1	N	N	5	J				

Delikt (numerisch geordnet) ** Speicherfristen ungeklärte Straftat 1 M = 1 Monat, 5 = 5 Jahre, 10 = 10 Jahre, 30 = 30 Jahre etc. Delikte mit * = inaktuelle Delikte					Kategorie	Eingabe zugelassen	INPOL-Relevanz	** Speicherfristen ungeklärte Straftat	PKS-Relevanz	Opferdelikt (O)	Schadensdelikt (S)	Versuch ausgeschlossen	Wirtschafts- kriminalität
Delikt	Schlüssel	Abk. Gesetz	Straf- bestim- mungen	Bemerkungen									
*D - IN/AUS VERKAUFSRAUM/WARENHAUS/SB-LADEN - EINSCHLEICHDIEBSTAHL	32500004	StGB	242		1	N	N	5	J				
*D - IN/AUS VERKAUFSRAUM/WARENHAUS/SB-LADEN - DURCH FETISCHISTEN - WÄSCHEDIEBSTAHL	32500007	StGB	242		1	N	N	5	J				
*D - IN/AUS VERKAUFSRAUM/WARENHAUS/SB-LADEN - TRICKDIEBSTAHL	32500009	StGB	242		1	N	N	5	J				
*D - IN/AUS VERKAUFSRAUM/WARENHAUS/SB-LADEN - TRICKDIEBSTAHL - DURCH BANDE	32500010	StGB	242		1	N	N	5	J				
*D - IN/AUS VERKAUFSRAUM/WARENHAUS/SB-LADEN - DURCH FALSCHER BEAMTE/ANG./BEAUFTRAGTE U.A.	32500023	StGB	242		1	N	N	5	J				
*D - IN/AUS VERKAUFSRAUM/WARENHAUS/SB-LADEN - DURCH BEDIENUNGSPERSONAL	32500024	StGB	242		1	N	N	5	J				
*D - IN/AUS VERKAUFSRAUM/WARENHAUS/SB-LADEN - DURCH HAUSIERER/BETTLER	32500025	StGB	242		1	N	N	5	J				
*D - IN/AUS VERKAUFSRAUM/WARENHAUS/SB-LADEN - DURCH HAUSPERSONAL	32500026	StGB	242		1	N	N	5	J				
*D - IN/AUS VERKAUFSRAUM/WARENHAUS/SB-LADEN - DURCH VERKAUFSPERSONAL	32500027	StGB	242		1	N	N	5	J				
*D - IN/AUS VERKAUFSRAUM/WARENHAUS/SB-LADEN - DURCH WERBER/REISENDEN	32500028	StGB	242		1	N	N	5	J				

Delikt (numerisch geordnet) ** Speicherfristen ungeklärte Straftat 1 M = 1 Monat, 5 = 5 Jahre, 10 = 10 Jahre, 30 = 30 Jahre etc. Delikte mit * = inaktuelle Delikte					Kategorie	Eingabe zugelassen	INPOL-Relevanz	** Speicherfristen ungeklärte Straftat	PKS-Relevanz	Opferdelikt (O)	Schadensdelikt (S)	Versuch ausgeschlossen	Wirtschafts- kriminalität
Delikt	Schlüssel	Abk. Gesetz	Straf- bestim- mungen	Bemerkungen									
*D - IN/AUS VERKAUFSRAUM/WARENHAUS/SB-LADEN	32501000	StGB	242		1	N	N	5	J				
*D - IN/AUS VERKAUFSRAUM/WARENHAUS/SB-LADEN - DURCH KOLLEGEN	32501022	StGB	242		1	N	N	5	J				
*D - IN/AUS VERKAUFSRAUM/WARENHAUS/SB-LADEN - VON KRAFTWAGEN	32511000	StGB	242		1	N	N	5	J				
*D - IN/AUS VERKAUFSRAUM/WARENHAUS/SB-LADEN - VON KRAFTWAGEN - PKW	32511033	StGB	242		1	N	N	5	J				
*D - IN/AUS VERKAUFSRAUM/WARENHAUS/SB-LADEN - VON KRAFTWAGEN - LKW	32511034	StGB	242		1	N	N	5	J				
*D - IN/AUS VERKAUFSRAUM/WARENHAUS/SB-LADEN - VON MOFA/KRAD	32521000	StGB	242		1	N	N	5	J				
*D - IN/AUS VERKAUFSRAUM/WARENHAUS/SB-LADEN - VON VERSICHERUNGSPFLICHTIGEM KRAFTRAD	32521036	StGB	242		1	N	N	5	J				
D - IN/AUS VERKAUFSRAUM/WARENHAUS/KIOSK/SCHA UFENSTER - VON FAHRRAD	32530000	StGB	242		1	J	N	5	J		S	N	N
*D - IN/AUS VERKAUFSRAUM/WARENHAUS/SB-LADEN - VON FAHRRAD	32531000	StGB	242		1	N	N	5	J				
*D - IN/AUS VERKAUFSRAUM/WARENHAUS/SB-LADEN - VON SCHUSSWAFFE	32541000	StGB	242		1	N	N	5	J				

Delikt (numerisch geordnet) ** Speicherfristen ungeklärte Straftat 1 M = 1 Monat, 5 = 5 Jahre, 10 = 10 Jahre, 30 = 30 Jahre etc. Delikte mit * = inaktuelle Delikte					Kategorie	Eingabe zugelassen	INPOL-Relevanz	** Speicherfristen ungeklärte Straftat	PKS-Relevanz	Opferdelikt (O)	Schadensdelikt (S)	Versuch ausgeschlossen	Wirtschafts- kriminalität
Delikt	Schlüssel	Abk. Gesetz	Straf- bestim- mungen	Bemerkungen									
D - IN/AUS VERKAUFSRAUM/WARENHAUS/KIOSK/SCHAUFENSTER - VON UNBAREN ZAHLUNGSMITTELN	32550000	StGB	242		1	J	N	5	J		S	N	N
*D - IN/AUS VERKAUFSRAUM/WARENHAUS/SB-LADEN - VON UNBAREN ZAHLUNGSMITTELN - TRICKDIEBSTAHL	32550009	StGB	242		1	N	N	5	J				
*D - IN/AUS VERKAUFSRAUM/WARENHAUS/SB-LADEN - VON UNBAREN ZAHLUNGSMITTELN - DURCH VERKAUFSPERSONAL	32550027	StGB	242		1	N	N	5	J				
*D - IN/AUS VERKAUFSRAUM/WARENHAUS/SB-LADEN - VON UNBAREN ZAHLUNGSMITTELN	32551000	StGB	242		1	N	N	5	J				
*D - IN/AUS VERKAUFSRAUM/WARENHAUS/SB-LADEN - VON UNBAREN ZAHLUNGSMITTELN - DURCH KOLLEGEN	32551022	StGB	242		1	N	N	5	J				
*D - IN/AUS VERKAUFSRAUM/WARENHAUS/SB-LADEN - VON/AUS AUTOMAT	32571000	StGB	242		1	N	N	5	J				
*D - IN/AUS VERKAUFSRAUM/WARENHAUS/SB-LADEN - VON/AUS AUTOMAT - DURCH KOLLEGEN	32571022	StGB	242		1	N	N	5	J				
*D - IN/AUS VERKAUFSRAUM/WARENHAUS/SB-LADEN - VON ANTIQUITÄT/KUNSTWERK/SAKRALIE	32581000	StGB	242		1	N	N	5	J				
D - IN/AUS VERKAUFSRAUM/WARENHAUS/KIOSK/SCHAUFENSTER - LADENDIEBSTAHL	32600000	StGB	242		1	J	N	5	J		S	N	N

Delikt (numerisch geordnet) ** Speicherfristen ungeklärte Straftat 1 M = 1 Monat, 5 = 5 Jahre, 10 = 10 Jahre, 30 = 30 Jahre etc. Delikte mit * = inaktuelle Delikte					Kategorie	Eingabe zugelassen	INPOL-Relevanz	** Speicherfristen ungeklärte Straftat	PKS-Relevanz	Opferdelikt (O)	Schadensdelikt (S)	Versuch ausgeschlossen	Wirtschafts- kriminalität
Delikt	Schlüssel	Abk. Gesetz	Straf- bestim- mungen	Bemerkungen									
*D - IN/AUS VERKAUFSRAUM/WARENHAUS/SB-LADEN - LADENDIEBSTAHL - DURCH FETISCHISTEN - WÄSCHEDIEBSTAHL	32600007	StGB	242		1	N	N	5	J				
*D - IN/AUS VERKAUFSRAUM/WARENHAUS/SB-LADEN - LADENDIEBSTAHL	32601000	StGB	242		1	N	N	5	J				
D - IN/AUS VERKAUFSRAUM/WARENHAUS/KIOSK/SCHA UFENSTER - LADENDIEBSTAHL - VON FAHRRAD	32630000	StGB	242		1	J	N	5	J		S	N	N
*D - IN/AUS SCHAUFENSTER/SCHAUKASTEN/VITRINE - TRICKDIEBSTAHL	33000009	StGB	242		1	N	N	5	J				
*D - IN/AUS SCHAUFENSTER/SCHAUKASTEN/VITRINE - DURCH VERKAUFSPERSONAL	33000027	StGB	242		1	N	N	5	J				
*D - IN/AUS SCHAUFENSTER/SCHAUKASTEN/VITRINE	33001000	StGB	242		1	N	N	5	J				
*D - IN/AUS SCHAUFENSTER/SCHAUKASTEN/VITRINE - VON KRAFTWAGEN - PKW	33010033	StGB	242		1	N	N	5	J				
*D - IN/AUS SCHAUFENSTER/SCHAUKASTEN/VITRINE - VON MOFA/KRAD	33021000	StGB	242		1	N	N	5	J				
*D - IN/AUS SCHAUFENSTER/SCHAUKASTEN/VITRINE - VON FAHRRAD	33031000	StGB	242		1	N	N	5	J				
*D - IN/AUS SCHAUFENSTER/SCHAUKASTEN/VITRINE - VON SCHUSSWAFFE	33041000	StGB	242		1	N	N	5	J				

Delikt (numerisch geordnet) ** Speicherfristen ungeklärte Straftat 1 M = 1 Monat, 5 = 5 Jahre, 10 = 10 Jahre, 30 = 30 Jahre etc. Delikte mit * = inaktuelle Delikte					Kategorie	Eingabe zugelassen	INPOL-Relevanz	** Speicherfristen ungeklärte Straftat	PKS-Relevanz	Opferdelikt (O)	Schadensdelikt (S)	Versuch ausgeschlossen	Wirtschafts- kriminalität
Delikt	Schlüssel	Abk. Gesetz	Straf- bestim- mungen	Bemerkungen									
*D - IN/AUS SCHAUFENSTER/SCHAUKASTEN/VITRINE - VON ANTIQUITÄT/KUNSTWERK/SAKRALIE	33081000	StGB	242		1	N	N	5	J				
D - IN/AUS WOHNUNGEN	33500000	StGB	242		1	J	N	5	J		S	N	N
*D - IN/AUS WOHNUNGEN - BANDENDIEBSTAHL	33500001	StGB	242		1	N	N	5	J				
*D - IN/AUS WOHNUNGEN - BEISCHLAFDIEBSTAHL	33500002	StGB	242		1	N	N	5	J				
*D - IN/AUS WOHNUNGEN - EINMIETEDIEBSTAHL	33500003	StGB	242		1	N	N	5	J				
*D - IN/AUS WOHNUNGEN - EINSCHLEICHDIEBSTAHL	33500004	StGB	242		1	N	N	5	J				
*D - IN/AUS WOHNUNGEN - DURCH FETISCHISTEN - WÄSCHEDIEBSTAHL	33500007	StGB	242		1	N	N	5	J				
*D - IN/AUS WOHNUNGEN - TRICKDIEBSTAHL DURCH BANDE	33500010	StGB	242		1	N	N	5	J				
*D - IN/AUS WOHNUNGEN - DURCH KOLLEGEN	33500022	StGB	242		1	N	N	5	J				
*D - IN/AUS WOHNUNGEN - DURCH FALSCHER BEAMTE/ANG./BEAUFTRAGTE U.A.	33500023	StGB	242		1	N	N	5	J				
*D - IN/AUS WOHNUNGEN - DURCH HAUSPERSONAL	33500026	StGB	242		1	N	N	5	J				
*D - IN/AUS WOHNUNGEN - DURCH VERKAUFSPERSONAL	33500027	StGB	242		1	N	N	5	J				
*D - IN/AUS WOHNUNGEN	33501000	StGB	242		1	N	N	5	J				
*D - IN/AUS WOHNUNGEN - TRICKDIEBSTAHL	33501009	StGB	242		1	N	N	5	J				
*D - IN/AUS WOHNUNGEN - DURCH HAUSIERER/BETTLER	33501025	StGB	242		1	N	N	5	J				
*D - IN/AUS WOHNUNGEN - DURCH WERBER/REISENDEN	33501028	StGB	242		1	N	N	5	J				

Delikt (numerisch geordnet) ** Speicherfristen ungeklärte Straftat 1 M = 1 Monat, 5 = 5 Jahre, 10 = 10 Jahre, 30 = 30 Jahre etc. Delikte mit * = inaktuelle Delikte					Kategorie	Eingabe zugelassen	INPOL-Relevanz	** Speicherfristen ungeklärte Straftat	PKS-Relevanz	Opferdelikt (O)	Schadensdelikt (S)	Versuch ausgeschlossen	Wirtschafts- kriminalität
Delikt	Schlüssel	Abk. Gesetz	Straf- bestim- mungen	Bemerkungen									
D - IN/AUS WOHNUNGEN - VON SCHUSSWAFFE	33540000	StGB	242		1	J	N	5	J		S	N	N
*D - IN/AUS WOHNUNGEN - VON SCHUSSWAFFE	33541000	StGB	242		1	N	N	5	J				
D - IN/AUS WOHNUNGEN - VON UNBAREN ZAHLUNGSMITTELN	33550000	StGB	242		1	J	N	5	J		S	N	N
*D - IN/AUS WOHNUNGEN - VON UNBAREN ZAHLUNGSMITTELN - BEISCHLAFDIEBSTAHL	33550002	StGB	242		1	N	N	5	J				
*D - IN/AUS WOHNUNGEN - VON UNBAREN ZAHLUNGSMITTELN - EINMIETEDIEBSTAHL	33550003	StGB	242		1	N	N	5	J				
*D - IN/AUS WOHNUNGEN - VON UNBAREN ZAHLUNGSMITTELN - TRICKDIEBSTAHL	33550009	StGB	242		1	N	N	5	J				
*D - IN/AUS WOHNUNGEN - VON UNBAREN ZAHLUNGSMITTELN - DURCH KOLLEGEN	33550022	StGB	242		1	N	N	5	J				
*D - IN/AUS WOHNUNGEN - VON UNBAREN ZAHLUNGSMITTELN - DURCH FALSCH BEAMTE/ANG./BEAUFTRAGTE U.A.	33550023	StGB	242		1	N	N	5	J				
*D - IN/AUS WOHNUNGEN - VON UNBAREN ZAHLUNGSMITTELN - DURCH HAUSPERSONAL	33550026	StGB	242		1	N	N	5	J				
*D - IN/AUS WOHNUNGEN - VON UNBAREN ZAHLUNGSMITTELN - DURCH WERBER/REISENDEN	33550028	StGB	242		1	N	N	5	J				
*D - IN/AUS WOHNUNGEN - VON UNBAREN ZAHLUNGSMITTELN	33551000	StGB	242		1	N	N	5	J				
*D - IN/AUS WOHNUNGEN - VON UNBAREN ZAHLUNGSMITTELN - DURCH HAUSIERER/BETTLER	33551025	StGB	242		1	N	N	5	J				
D - IN/AUS WOHNUNGEN - VON ANTIQUITÄT/KUNSTWERK/SAKRALIE	33580000	StGB	242		1	J	N	5	J		S	N	N

Delikt (numerisch geordnet) ** Speicherfristen ungeklärte Straftat 1 M = 1 Monat, 5 = 5 Jahre, 10 = 10 Jahre, 30 = 30 Jahre etc. Delikte mit * = inaktuelle Delikte					Kategorie	Eingabe zugelassen	INPOL-Relevanz	** Speicherfristen ungeklärte Straftat	PKS-Relevanz	Opferdelikt (O)	Schadensdelikt (S)	Versuch ausgeschlossen	Wirtschafts- kriminalität
Delikt	Schlüssel	Abk. Gesetz	Straf- bestim- mungen	Bemerkungen									
*D - IN/AUS WOHNUNGEN - VON ANTIQUITÄT/KUNSTWERK/SAKRALIE - TRICKDIEBSTAHL	33580009	StGB	242		1	N	N	5	J				
*D - IN/AUS WOHNUNGEN - VON ANTIQUITÄT/KUNSTWERK/SAKRALIE - DURCH FALSCH BEAMTE/ANG./BEAUFTRAGTE	33580023	StGB	242		1	N	N	5	J				
*D - IN/AUS WOHNUNGEN - VON ANTIQUITÄT/KUNSTWERK/SAKRALIE	33581000	StGB	242		1	N	N	5	J				
*D - IN/AUS WOHNUNGEN - VON ANTIQUITÄT/KUNSTWERK/SAKRALIE - DURCH HAUSIERER/BETTLER	33581025	StGB	242		1	N	N	5	J				
D - IN/AUS BODEN- /KELLERRAUM/WASCHKÜCHE	34000000	StGB	242		1	J	N	5	J		S	N	N
*D - IN/AUS BODEN- /KELLERRAUM/WASCHKÜCHE - BANDENDIEBSTAHL	34000001	StGB	242		1	N	N	5	J				
*D - IN/AUS BODEN- /KELLERRAUM/WASCHKÜCHE - EINSCHLEICH DIEBSTAHL	34000004	StGB	242		1	N	N	5	J				
*D - IN/AUS BODEN- /KELLERRAUM/WASCHKÜCHE - DURCH FETISCHISTEN - WÄSCHEDIEBSTAHL	34000007	StGB	242		1	N	N	5	J				
*D - IN/AUS BODEN- /KELLERRAUM/WASCHKÜCHE - TRICKDIEBSTAHL	34000009	StGB	242		1	N	N	5	J				
*D - IN/AUS BODEN- /KELLERRAUM/WASCHKÜCHE - DURCH KOLLEGEN	34000022	StGB	242		1	N	N	5	J				

Delikt (numerisch geordnet) ** Speicherfristen ungeklärte Straftat 1 M = 1 Monat, 5 = 5 Jahre, 10 = 10 Jahre, 30 = 30 Jahre etc. Delikte mit * = inaktuelle Delikte					Kategorie	Eingabe zugelassen	INPOL-Relevanz	** Speicherfristen ungeklärte Straftat	PKS-Relevanz	Opferdelikt (O)	Schadensdelikt (S)	Versuch ausgeschlossen	Wirtschafts- kriminalität
Delikt	Schlüssel	Abk. Gesetz	Straf- bestim- mungen	Bemerkungen									
*D - IN/AUS BODEN- /KELLERRAUM/WASCHKÜCHE - DURCH FALSCH BEAMTE/ANG./BEAUFTRAGTE U.A.	34000023	StGB	242		1	N	N	5	J				
*D - IN/AUS BODEN- /KELLERRAUM/WASCHKÜCHE - DURCH HAUSPERSONAL	34000026	StGB	242		1	N	N	5	J				
*D - IN/AUS BODEN- /KELLERRAUM/WASCHKÜCHE - DURCH WERBER/REISENDEN	34000028	StGB	242		1	N	N	5	J				
*D - IN/AUS BODEN- /KELLERRAUM/WASCHKÜCHE	34001000	StGB	242		1	N	N	5	J				
*D - IN/AUS BODEN- /KELLERRAUM/WASCHKÜCHE - VON VERSICHERUNGSPFLICHTIGEM KRAFTRAD	34020036	StGB	242		1	N	N	5	J				
*D - IN/AUS BODEN- /KELLERRAUM/WASCHKÜCHE - VON MOFA/KRAD	34021000	StGB	242		1	N	N	5	J				
D - IN/AUS BODEN- /KELLERRAUM/WASCHKÜCHE - VON FAHRRAD	34030000	StGB	242		1	J	N	5	J		S	N	N
*D - IN/AUS BODEN- /KELLERRAUM/WASCHKÜCHE - VON FAHRRAD - DURCH KOLLEGEN	34030022	StGB	242		1	N	N	5	J				
*D - IN/AUS BODEN- /KELLERRAUM/WASCHKÜCHE - VON FAHRRAD	34031000	StGB	242		1	N	N	5	J				
*D - IN/AUS BODEN- /KELLERRAUM/WASCHKÜCHE - VON SCHUSSWAFFE	34041000	StGB	242		1	N	N	5	J				

Delikt (numerisch geordnet) ** Speicherfristen ungeklärte Straftat 1 M = 1 Monat, 5 = 5 Jahre, 10 = 10 Jahre, 30 = 30 Jahre etc. Delikte mit * = inaktuelle Delikte					Kategorie	Eingabe zugelassen	INPOL-Relevanz	** Speicherfristen ungeklärte Straftat	PKS-Relevanz	Opferdelikt (O)	Schadensdelikt (S)	Versuch ausgeschlossen	Wirtschafts- kriminalität
Delikt	Schlüssel	Abk. Gesetz	Straf- bestim- mungen	Bemerkungen									
*D - IN/AUS BODEN- /KELLERRAUM/WASCHKÜCHE - VON/AUS AUTOMAT	34071000	StGB	242		1	N	N	5	J				
*D - IN/AUS BODEN- /KELLERRAUM/WASCHKÜCHE - VON ANTIQUITÄT/KUNSTWERK/SAKRALIE	34081000	StGB	242		1	N	N	5	J				
D - IN/AUS UNBEZ. NEU- /ROHBAUTEN/BAUSTELLEN	34500000	StGB	242	auch aus Baucontainer	1	J	N	5	J		S	N	N
*D - IN/AUS UNBEZ. NEU- /ROHBAUTEN/BAUSTELLEN - BANDENDIEBSTAHL	34500001	StGB	242		1	N	N	5	J				
*D - IN/AUS UNBEZ. NEU- /ROHBAUTEN/BAUSTELLEN - DURCH KOLLEGEN	34500022	StGB	242		1	N	N	5	J				
*D - IN/AUS UNBEZ. NEU- /ROHBAUTEN/BAUSTELLEN	34501000	StGB	242		1	N	N	5	J				
D - IN/AUS UNBEZ. NEU- /ROHBAUTEN/BAUSTELLEN - VON KRAFTWAGEN	34510000	StGB	242	auch aus Baucontainer	1	J	N	5	J		S	N	N
*D - IN/AUS UNBEZ. NEU- /ROHBAUTEN/BAUSTELLEN - VON KRAFTWAGEN - PKW	34510033	StGB	242		1	N	N	5	J				
*D - IN/AUS UNBEZ. NEU- /ROHBAUTEN/BAUSTELLEN - VON KRAFTWAGEN - LKW	34510034	StGB	242		1	N	N	5	J				
*D - IN/AUS UNBEZ. NEU- /ROHBAUTEN/BAUSTELLEN - VON KRAFTWAGEN	34511000	StGB	242		1	N	N	5	J				
*D - IN/AUS UNBEZ. NEU- /ROHBAUTEN/BAUSTELLEN - VON MOFA/KRAD	34521000	StGB	242		1	N	N	5	J				

Delikt (numerisch geordnet) ** Speicherfristen ungeklärte Straftat 1 M = 1 Monat, 5 = 5 Jahre, 10 = 10 Jahre, 30 = 30 Jahre etc. Delikte mit * = inaktuelle Delikte					Kategorie	Eingabe zugelassen	INPOL-Relevanz	** Speicherfristen ungeklärte Straftat	PKS-Relevanz	Opferdelikt (O)	Schadensdelikt (S)	Versuch ausgeschlossen	Wirtschafts- kriminalität
Delikt	Schlüssel	Abk. Gesetz	Straf- bestim- mungen	Bemerkungen									
*D - IN/AUS UNBEZ. NEU- /ROHBAUTEN/BAUSTELLEN - VON FAHRRAD	34531000	StGB	242		1	N	N	5	J				
*D - IN/AUS UNBEZ. NEU- /ROHBAUTEN/BAUSTELLEN - VON SCHUSSWAFFE	34540000	StGB	242		1	N	N	5	J				
D - IN/AUS UNBEZ. NEU- /ROHBAUTEN/BAUSTELLEN - VON UNBAREN ZÄHLUNGSMITTELN	34550000	StGB	242	auch aus Baucontainer	1	J	N	5	J		S	N	N
*D - IN/AUS UNBEZ. NEU- /ROHBAUTEN/BAUSTELLEN - VON UNBAREN ZÄHLUNGSMITTELN	34551000	StGB	242		1	N	N	5	J				
*D - IN/AUS UNBEZ. NEU- /ROHBAUTEN/BAUSTELLEN - VON/AUS AUTOMAT	34571000	StGB	242		1	N	N	5	J				
D - AN/AUS KFZ	35000000	StGB	242		1	J	N	5	J		S	N	N
*D - IN/AUS KFZ - BANDENDIEBSTAHL	35000001	StGB	242		1	N	N	5	J				
*D - IN/AUS KFZ - TRICKDIEBSTAHL	35000009	StGB	242		1	N	N	5	J				
*D - IN/AUS KFZ - DURCH ANHALTER UND ANDERE MITFAHRER	35000021	StGB	242		1	N	N	5	J				
*D - IN/AUS KFZ - DURCH KOLLEGEN	35000022	StGB	242		1	N	N	5	J				
*D - IN/AUS KFZ - DURCH HAUSPERSONAL	35000026	StGB	242		1	N	N	5	J				
*D - IN/AUS KFZ - VON KRAFTWAGEN - PKW	35000033	StGB	242		1	N	N	5	J				
*D - IN/AUS KFZ - VON KRAFTWAGEN	35000099	StGB	242		1	N	N	5	J				
*D - IN/AUS KFZ	35001000	StGB	242		1	N	N	5	J				
*D - IN/AUS KFZ - LADUNGSDIEBSTAHL	35001032	StGB	242		1	N	N	5	J				
*D - IN/AUS KFZ - VON SPRENGSTOFF	35001050	StGB	242		1	N	N	5	J				
D - IN/AUS KFZ - VON MOFA/KRAD	35020000	StGB	242	ab 01.01.2012 unter 35000000	1	N	N	5	J		S	N	N
*D - IN/AUS KFZ - VON MOFA/KRAD	35021000	StGB	242		1	N	N	5	J				
*D - IN/AUS KFZ - VON MOFA/KRAD - LADUNGSDIEBSTAHL	35021032	StGB	242		1	N	N	5	J				

Delikt (numerisch geordnet) ** Speicherfristen ungeklärte Straftat 1 M = 1 Monat, 5 = 5 Jahre, 10 = 10 Jahre, 30 = 30 Jahre etc. Delikte mit * = inaktuelle Delikte					Kategorie	Eingabe zugelassen	INPOL-Relevanz	** Speicherfristen ungeklärte Straftat	PKS-Relevanz	Opferdelikt (O)	Schadensdelikt (S)	Versuch ausgeschlossen	Wirtschafts- kriminalität
Delikt	Schlüssel	Abk. Gesetz	Straf- stim- mungen	Bemerkungen									
D - IN/AUS KFZ - VON FAHRRAD	35030000	StGB	242	ab 01.01.2012 unter 35000000	1	N	N	5	J		S	N	N
*D - IN/AUS KFZ - VON FAHRRAD	35031000	StGB	242		1	N	N	5	J				
*D - IN/AUS KFZ - VON FAHRRAD - LADUNGSDIEBSTAHL	35031032	StGB	242		1	N	N	5	J				
*D - IN/AUS KFZ - VON SCHUSSWAFFE - DURCH ANHALTER UND ANDERE MITFAHRER	35040021	StGB	242		1	N	N	5	J				
*D - IN/AUS KFZ - VON SCHUSSWAFFE	35041000	StGB	242		1	N	N	5	J				
D - AN/AUS KFZ - VON UNBAREN ZAHLUNGSMITTELN	35050000	StGB	242		1	J	N	5	J		S	N	N
*D - IN/AUS KFZ - VON UNBAREN ZAHLUNGSMITTELN - TRICKDIEBSTAHL	35050009	StGB	242		1	N	N	5	J				
*D - IN/AUS KFZ - VON UNBAREN ZAHLUNGSMITTELN - DURCH ANHALTER UND ANDERE MITFAHRER	35050021	StGB	242		1	N	N	5	J				
*D - IN/AUS KFZ - VON UNBAREN ZAHLUNGSMITTELN - DURCH KOLLEGEN	35050022	StGB	242		1	N	N	5	J				
*D - IN/AUS KFZ - VON UNBAREN ZAHLUNGSMITTELN	35051000	StGB	242		1	N	N	5	J				
*D - IN/AUS KFZ - VON AMTL. SIEGELN/STEMPELN/VORDRUCKEN	35060000	StGB	242		1	N	N	5	J				
*D - IN/AUS KFZ - VON/AUS AUTOMAT	35071000	StGB	242		1	N	N	5	J				
*D - IN/AUS KFZ - VON/AUS AUTOMAT - LADUNGSDIEBSTAHL	35071032	StGB	242		1	N	N	5	J				
*D - IN/AUS KFZ - VON ANTIQUITÄT/KUNSTWERK/SAKRALIE	35081000	StGB	242		1	N	N	5	J				
D - AN KFZ	35500000	StGB	242	ab 01.01.2012 unter 35000000	1	N	N	5	J		S	N	N
*D - AN KFZ - BANDENDIEBSTAHL	35500001	StGB	242		1	N	N	5	J				
*D - AN KFZ - TRICKDIEBSTAHL	35500009	StGB	242		1	N	N	5	J				
*D - AN KFZ - DURCH KOLLEGEN	35500022	StGB	242		1	N	N	5	J				
*D - AN KFZ	35501000	StGB	242		1	N	N	5	J				
D - VON BTM AUS APOTHEKE	37100000	StGB	242	Gilt auch für Ausweichmittel	1	J	N	5	J		S	N	N

Delikt (numerisch geordnet) ** Speicherfristen ungeklärte Straftat 1 M = 1 Monat, 5 = 5 Jahre, 10 = 10 Jahre, 30 = 30 Jahre etc. Delikte mit * = inaktuelle Delikte					Kategorie	Eingabe zugelassen	INPOL- Relevanz	** Speicherfristen ungeklärte Straftat	PKS- Relevanz	Opferdelikt (O)	Schadensdelikt (S)	Versuch ausgeschlossen	Wirtschafts- kriminalität
Delikt	Schlüssel	Abk. Gesetz	Straf- bestim- mungen	Bemerkungen									
*D - VON BTM AUS APOTHEKE - TRICKDIEBSTAHL	37100009	StGB	242		1	N	N	5	J				
*D - VON BTM AUS APOTHEKE	37101000	StGB	242		1	N	N	5	J				
D - VON BTM AUS ARZTPRAXIS	37200000	StGB	242	Gilt auch für Ausweichmittel	1	J	N	5	J		S	N	N
*D - VON BTM AUS ARZTPRAXIS	37201000	StGB	242		1	N	N	5	J				
D - VON BTM AUS KRANKENHAUS	37300000	StGB	242	Gilt auch für Ausweichmittel	1	J	N	5	J		S	N	N
*D - VON BTM AUS KRANKENHAUS/SANATORIUM	37301000	StGB	242		1	N	N	5	J				
*D - VON BTM AUS KRANKENHAUS/SANATORIUM - DURCH PERSONAL	37301029	StGB	242		1	N	N	5	J				
D - VON BTM BEI HERSTELLER/GROßHÄNDLER	37400000	StGB	242	Gilt auch für Ausweichmittel	1	J	N	5	J		S	N	N
*D - VON BTM BEI HERSTELLER/GROßHÄNDLER	37401000	StGB	242		1	N	N	5	J				
D - VON REZEPTFORMULAR ZUR ERLANGUNG VON BTM	37500000	StGB	242	Gilt auch für Ausweichmittel	1	J	N	5	J		S	N	N
*D - VON REZEPTFORMULAR ZUR ERLANGUNG VON BTM - DURCH FALSCH BEAMTE/ANG./BEAUFTRAGTE U.A.	37500023	StGB	242		1	N	N	5	J				
*D - VON REZEPTFORMULAR ZUR ERLANGUNG VON BTM	37501000	StGB	242		1	N	N	5	J				
*D - VON REZEPTFORMULAR ZUR ERLANGUNG VON BTM - DURCH KOLLEGEN	37501022	StGB	242		1	N	N	5	J				
D - TASCHENDIEBSTAHL	39000000	StGB	242	i. S. von "Ziehen" und beim D von Gegenständen aus am Körper mitgeführten Taschen u. ä.	1	J	N	5	J		S	N	N
*D - TASCHENDIEBSTAHL - BANDENDIEBSTAHL	39000001	StGB	242		1	N	N	5	J				
*D - TASCHENDIEBSTAHL - BEISCHLAFDIEBSTAHL	39000002	StGB	242		1	N	N	5	J				

Delikt (numerisch geordnet) ** Speicherfristen ungeklärte Straftat 1 M = 1 Monat, 5 = 5 Jahre, 10 = 10 Jahre, 30 = 30 Jahre etc. Delikte mit * = inaktuelle Delikte					Kategorie	Eingabe zugelassen	INPOL-Relevanz	** Speicherfristen ungeklärte Straftat	PKS-Relevanz	Opferdelikt (O)	Schadensdelikt (S)	Versuch ausgeschlossen	Wirtschafts- kriminalität
Delikt	Schlüssel	Abk. Gesetz	Straf- bestim- mungen	Bemerkungen									
*D - TASCHENDIEBSTAHL - DURCH ANHALTER UND ANDERE MITFAHRER	39000021	StGB	242		1	N	N	5	J				
*D - TASCHENDIEBSTAHL - DURCH KOLLEGEN	39000022	StGB	242		1	N	N	5	J				
*D - TASCHENDIEBSTAHL - DURCH WERBER/REISENDEN	39000028	StGB	242		1	N	N	5	J				
*D - TASCHENDIEBSTAHL (SONSTIGER)	39001000	StGB	242		1	N	N	5	J				
*D - TASCHENDIEBSTAHL - VON SCHUSSWAFFE	39041000	StGB	242		1	N	N	5	J				
D - TASCHENDIEBSTAHL - VON UNBAREN ZAHLUNGSMITTELN	39050000	StGB	242		1	J	N	5	J		S	N	N
*D - TASCHENDIEBSTAHL - VON UNBAREN ZAHLUNGSMITTELN	39051000	StGB	242		1	N	N	5	J				
*D - GROßVIEHDIEBSTAHL - BANDENDIEBSTAHL	39500001	StGB	242		1	N	N	5	J				
*D - GROßVIEHDIEBSTAHL	39501000	StGB	242		1	N	N	5	J				
*BSD - DURCH FASSADENKLETTERER	40000006	StGB	243		1	N	N	5	J				
*BSD - TRICKDIEBSTAHL - DURCH BANDE	40000010	StGB	243		1	N	N	5	J				
*BSD - DURCH HAUSPERSONAL	40000026	StGB	243		1	N	N	5	J				
*BSD - DURCH VERKAUFSPERSONAL	40000027	StGB	243		1	N	N	5	J				
*BSD - IN/AUS KIRCHE - EINSCHLEICHDIEBSTAHL	40000075	StGB	243		1	N	N	5	J				
*BSD - IN/AUS KIRCHE - EINSTEIGEDIEBSTAHL	40000076	StGB	243		1	N	N	5	J				
*BSD - IN/AUS KIRCHE - TRICKDIEBSTAHL	40000078	StGB	243		1	N	N	5	J				
*BSD - IN/AUS KIRCHE - DURCH WERBER/REISENDEN	40000081	StGB	243		1	N	N	5	J				
*BSD - IN/AUS KIRCHE - VON ANTIQUITÄT/KUNSTWERK/SAKRALIE	40000090	StGB	243		1	N	N	5	J				
*BSD - IN/AUS KIRCHE - VON ANTIQUITÄT/KUNSTWERK/SAKRALIE - EINSTEIGEDIEBSTAHL	40000093	StGB	243		1	N	N	5	J				

Delikt (numerisch geordnet) ** Speicherfristen ungeklärte Straftat 1 M = 1 Monat, 5 = 5 Jahre, 10 = 10 Jahre, 30 = 30 Jahre etc. Delikte mit * = inaktuelle Delikte					Kategorie	Eingabe zugelassen	INPOL-Relevanz	** Speicherfristen ungeklärte Straftat	PKS-Relevanz	Opferdelikt (O)	Schadensdelikt (S)	Versuch ausgeschlossen	Wirtschafts- kriminalität
Delikt	Schlüssel	Abk. Gesetz	Straf- bestim- mungen	Bemerkungen									
BSD - (BESONDERS SCHWERER FALL DES DIEBSTAHLS - SONSTIGER)	40001000	StGB	243		1	J	N	5	J		S	N	N
*BSD - BEISCHLAFDIEBSTAHL	40001002	StGB	243		1	N	N	5	J				
*BSD - EINMIETEDIEBSTAHL	40001003	StGB	243		1	N	N	5	J				
*BSD - EINSCHLEICHDIEBSTAHL	40001004	StGB	243		1	N	N	5	J				
*BSD - EINSTEIGEDIEBSTAHL	40001005	StGB	243		1	N	N	5	J				
*BSD - DURCH FETISCHISTEN - WÄSCHEDIEBSTAHL	40001007	StGB	243		1	N	N	5	J				
*BSD - DURCH MAUERDURCHBRUCH	40001008	StGB	243		1	N	N	5	J				
BSD - TRICKDIEBSTAHL	40001009	StGB	243		1	J	N	5	J		S	N	N
*BSD - DURCH ANHALTER UND ANDERE MITFAHRER	40001021	StGB	243		1	N	N	5	J				
*BSD - DURCH KOLLEGEN	40001022	StGB	243		1	N	N	5	J				
*BSD - DURCH FALSCH BEAMTE/ANG./BEAUFTRAGTE U.A.	40001023	StGB	243		1	N	N	5	J				
*BSD - DURCH HAUSIERER/BETTLER	40001025	StGB	243		1	N	N	5	J				
*BSD - DURCH WERBER/REISENDEN	40001028	StGB	243		1	N	N	5	J				
*BSD - DURCH PERSONAL	40001029	StGB	243		1	N	N	5	J				
*BSD - AN IM FAHRZEUG MITGENOMMENEN PERSONEN	40001031	StGB	243		1	N	N	5	J				
BSD - LADUNGSDIEBSTAHL	40001032	StGB	243	Gesamte Ladung bzw. größter Teil der Ladung z.B. aus Container, LKW, Anhänger	1	J	N	5	J		S	N	N
*BSD - VON SPRENGSTOFF	40001050	StGB	243		1	N	N	5	J				
*BSD - IN/AUS KIRCHE	40001060	StGB	243		1	N	N	5	J				
*BSD - (MIT WAFFEN UND GEFÄHRLICHEN GEGENSTÄNDEN - SONSTIGER)	40002000	StGB	244		1	N	N	5	J				
BSD - SONSTIGER - MIT WAFFE / ALS BANDE GEM. § 244 (1) NR. 1 UND 2 / § 244A STGB	40002010	StGB	244		1	J	J	30	J		S	N	N
*BSD - IN/AUS KIRCHE - MIT WAFFEN	40002060	StGB	244		1	N	N	5	J				
*BSD - BANDENDIEBSTAHL (SONSTIGER)	40003000	StGB	244		1	N	J	5	J				

Delikt (numerisch geordnet) ** Speicherfristen ungeklärte Straftat 1 M = 1 Monat, 5 = 5 Jahre, 10 = 10 Jahre, 30 = 30 Jahre etc. Delikte mit * = inaktuelle Delikte					Kategorie	Eingabe zugelassen	INPOL-Relevanz	** Speicherfristen ungeklärte Straftat	PKS-Relevanz	Opferdelikt (O)	Schadensdelikt (S)	Versuch ausgeschlossen	Wirtschafts- kriminalität
Delikt	Schlüssel	Abk. Gesetz	Straf- bestim- mungen	Bemerkungen									
*BSD - IN/AUS KIRCHE - BANDENDIEBSTAHL	40003060	StGB	244		1	N	J	5	J				
*BSD - VON KRAFTWAGEN - EINMIETEDIEBSTAHL	40010003	StGB	243		1	N	N	5	J				
*BSD - VON KRAFTWAGEN - EINSCHLEICH DIEBSTAHL	40010004	StGB	243		1	N	N	5	J				
*BSD - VON KRAFTWAGEN - EINSTEIGEDIEBSTAHL	40010005	StGB	243		1	N	N	5	J				
*BSD - VON KRAFTWAGEN - TRICKDIEBSTAHL	40010009	StGB	243		1	N	N	5	J				
*BSD - VON KRAFTWAGEN - TRICKDIEBSTAHL - DURCH BANDE	40010010	StGB	243		1	N	N	5	J				
*BSD - VON KRAFTWAGEN - DURCH ANHALTER UND ANDERE MITFAHRER	40010021	StGB	243		1	N	N	5	J				
*BSD - VON KRAFTWAGEN - DURCH KOLLEGEN	40010022	StGB	243		1	N	N	5	J				
*BSD - VON KRAFTWAGEN - DURCH FALSCH BEAMTE/ANG./BEAUFTRAGTE U.A.	40010023	StGB	243		1	N	N	5	J				
*BSD - VON KRAFTWAGEN - DURCH HAUSPERSONAL	40010026	StGB	243		1	N	N	5	J				
BSD - VON KRAFTWAGEN	40011000	StGB	243		1	J	N	5	J		S	N	N
*BSD - VON KRAFTWAGEN - DURCH PERSONAL	40011029	StGB	243		1	N	N	5	J				
*BSD - VON KRAFTWAGEN - LADUNGSDIEBSTAHL	40011032	StGB	243		1	N	N	5	J				
*BSD - VON KRAFTWAGEN - PKW	40011033	StGB	243		1	N	N	5	J				
*BSD - VON KRAFTWAGEN - LKW	40011034	StGB	243		1	N	N	5	J				
*BSD - VON KRAFTWAGEN - MIT WAFFEN	40012000	StGB	244		1	N	N	5	J				
BSD - VON KRAFTWAGEN - MIT WAFFE / ALS BANDE - GEM. § 244 (1) NR. 1 UND 2 / § 244A STGB	40012010	StGB	244		1	J	J	30	J		S	N	N

Delikt (numerisch geordnet) ** Speicherfristen ungeklärte Straftat 1 M = 1 Monat, 5 = 5 Jahre, 10 = 10 Jahre, 30 = 30 Jahre etc. Delikte mit * = inaktuelle Delikte					Kategorie	Eingabe zugelassen	INPOL-Relevanz	** Speicherfristen ungeklärte Straftat	PKS-Relevanz	Opferdelikt (O)	Schadensdelikt (S)	Versuch ausgeschlossen	Wirtschafts- kriminalität
Delikt	Schlüssel	Abk. Gesetz	Straf- bestim- mungen	Bemerkungen									
*BSD - VON KRAFTWAGEN - BANDENDIEBSTAHL	40013000	StGB	244		1	N	J	5	J				
*BSD - VON MOFA/KRAD - BEISCHLAFDIEBSTAHL	40020002	StGB	243		1	N	N	5	J				
*BSD - VON MOFA/KRAD - EINSCHLEICHDIEBSTAHL	40020004	StGB	243		1	N	N	5	J				
*BSD - VON MOFA/KRAD - EINSTEIGEDIEBSTAHL	40020005	StGB	243		1	N	N	5	J				
*BSD - VON MOFA/KRAD - DURCH ANHALTER UND ANDERE MITFAHRER	40020021	StGB	243		1	N	N	5	J				
*BSD - VON MOFA/KRAD - DURCH HAUSIERER/BETTLER	40020025	StGB	243		1	N	N	5	J				
*BSD - VON MOFA/KRAD - DURCH HAUSPERSONAL	40020026	StGB	243		1	N	N	5	J				
*BSD - VON MOFA/KRAD - DURCH PERSONAL	40020029	StGB	243		1	N	N	5	J				
BSD - VON MOFA/KRAD	40021000	StGB	243		1	J	N	5	J		S	N	N
*BSD - VON MOFA/KRAD - LADUNGSDIEBSTAHL	40021032	StGB	243		1	N	N	5	J				
*BSD - VON ZULASSUNGSPFLICHTIGEM KRAFTRAD	40021035	StGB	243		1	N	N	5	J				
*BSD - VON VERSICHERUNGSPFLICHTIGEM KRAFTRAD	40021036	StGB	243		1	N	N	5	J				
*BSD - VON MOFA/KRAD - MIT WAFFEN	40022000	StGB	244		1	N	N	5	J				
BSD - VON MOFA/KRAD - MIT WAFFE / ALS BANDE - GEM. § 244 (1) NR. 1 UND 2 / § 244A STGB	40022010	StGB	244		1	J	J	30	J		S	N	N
*BSD - VON MOFA/KRAD - BANDENDIEBSTAHL	40023000	StGB	244		1	N	J	5	J				
*BSD - VON FAHRRAD - EINSCHLEICHDIEBSTAHL	40030004	StGB	243		1	N	N	5	J				

Delikt (numerisch geordnet) ** Speicherfristen ungeklärte Straftat 1 M = 1 Monat, 5 = 5 Jahre, 10 = 10 Jahre, 30 = 30 Jahre etc. Delikte mit * = inaktuelle Delikte					Kategorie	Eingabe zugelassen	INPOL-Relevanz	** Speicherfristen ungeklärte Straftat	PKS-Relevanz	Opferdelikt (O)	Schadensdelikt (S)	Versuch ausgeschlossen	Wirtschafts- kriminalität
Delikt	Schlüssel	Abk. Gesetz	Straf- bestim- mungen	Bemerkungen									
*BSD - VON FAHRRAD - EINSTEIGEDIEBSTAHL	40030005	StGB	243		1	N	N	5	J				
BSD - VON FAHRRAD	40031000	StGB	243		1	J	N	5	J		S	N	N
*BSD - VON FAHRRAD - DURCH PERSONAL	40031029	StGB	243		1	N	N	5	J				
*BSD - VON FAHRRAD - LADUNGSDIEBSTAHL	40031032	StGB	243		1	N	N	5	J				
*BSD - VON FAHRRAD - MIT WAFFEN	40032000	StGB	244		1	N	N	5	J				
BSD - VON FAHRRAD - MIT WAFFE / ALS BANDE - GEM. § 244 (1) NR. 1 UND 2 / § 244A STGB	40032010	StGB	244		1	J	J	30	J		S	N	N
*BSD - VON FAHRRAD - BANDENDIEBSTAHL	40033000	StGB	244		1	N	J	5	J				
*BSD - VON SCHUSSWAFFE - EINSTEIGEDIEBSTAHL	40040005	StGB	243		1	N	N	5	J				
BSD - VON SCHUSSWAFFE	40041000	StGB	243	gem. § 1 WaffG (auch von Schreckschußwaffen)	1	J	N	5	J		S	N	N
BSD - VON SCHUSSWAFFE - MIT WAFFE / ALS BANDE - GEM. § 244 (1) NR. 1 UND 2 / § 244A STGB	40042010	StGB	244		1	J	J	30	J		S	N	N
*BSD - VON SCHUSSWAFFE - BANDENDIEBSTAHL	40043000	StGB	244		1	N	J	5	J				
*BSD - VON UNBAREN ZAHLUNGSMITTELN - BEISCHLAFDIEBSTAHL	40050002	StGB	243		1	N	N	5	J				
*BSD - VON UNBAREN ZAHLUNGSMITTELN - EINSCHLEICHDIEBSTAHL	40050004	StGB	243		1	N	N	5	J				
*BSD - VON UNBAREN ZAHLUNGSMITTELN - EINSTEIGEDIEBSTAHL	40050005	StGB	243		1	N	N	5	J				
*BSD - VON UNBAREN ZAHLUNGSMITTELN - TRICKDIEBSTAHL	40050009	StGB	243		1	N	N	5	J				
*BSD - VON UNBAREN ZAHLUNGSMITTELN - TRICKDIEBSTAHL - DURCH BANDE	40050010	StGB	243		1	N	N	5	J				

Delikt (numerisch geordnet) ** Speicherfristen ungeklärte Straftat 1 M = 1 Monat, 5 = 5 Jahre, 10 = 10 Jahre, 30 = 30 Jahre etc. Delikte mit * = inaktuelle Delikte					Kategorie	Eingabe zugelassen	INPOL-Relevanz	** Speicherfristen ungeklärte Straftat	PKS-Relevanz	Opferdelikt (O)	Schadensdelikt (S)	Versuch ausgeschlossen	Wirtschafts- kriminalität
Delikt	Schlüssel	Abk. Gesetz	Straf- bestim- mungen	Bemerkungen									
*BSD - VON UNBAREN ZAHLUNGSMITTELN - DURCH FALSCH BEAMTE/ANG./BEAUFTRAGTE U.A.	40050023	StGB	243		1	N	N	5	J				
BSD - VON UNBAREN ZAHLUNGSMITTELN	40051000	StGB	243		1	J	N	5	J		S	N	N
*BSD - VON UNBAREN ZAHLUNGSMITTELN - DURCH KOLLEGEN	40051022	StGB	243		1	N	N	5	J				
BSD - VON UNBAREN ZAHLUNGSMITTELN - MIT WAFFE / ALS BANDE - GEM. § 244 (1) NR. 1 UND 2 / § 244A STGB	40052010	StGB	244		1	J	J	30	J		S	N	N
*BSD - VON UNBAREN ZAHLUNGSMITTELN - BANDENDIEBSTAHL	40053000	StGB	244		1	N	J	5	J				
*BSD - VON AMTL. SIEGELN/STEMPELN/VORDRUCKEN	40061000	StGB	243		1	N	N	5	J				
*BSD - VON AMTL. SIEGELN/STEMPELN/VORDRUCKEN - BANDENDIEBSTAHL	40063000	StGB	244		1	N	J	5	J				
*BSD - VON/AUS AUTOMAT - EINSCHLEICH DIEBSTAHL	40070004	StGB	243		1	N	N	5	J				
*BSD - VON/AUS AUTOMAT - EINSTEIGEDIEBSTAHL	40070005	StGB	243		1	N	N	5	J				
*BSD - VON/AUS AUTOMAT - DURCH MAUERDURCHBRUCH	40070008	StGB	243		1	N	N	5	J				
*BSD - VON/AUS AUTOMAT - TRICKDIEBSTAHL	40070009	StGB	243		1	N	N	5	J				
*BSD - VON/AUS AUTOMAT - TRICKDIEBSTAHL - DURCH BANDE	40070010	StGB	243		1	N	N	5	J				
*BSD - VON/AUS AUTOMAT - DURCH KOLLEGEN	40070022	StGB	243		1	N	N	5	J				
*BSD - VON/AUS AUTOMAT - DURCH FALSCH BEAMTE/ANG./BEAUFTRAGTE U.A.	40070023	StGB	243		1	N	N	5	J				

Delikt (numerisch geordnet) ** Speicherfristen ungeklärte Straftat 1 M = 1 Monat, 5 = 5 Jahre, 10 = 10 Jahre, 30 = 30 Jahre etc. Delikte mit * = inaktuelle Delikte					Kategorie	Eingabe zugelassen	INPOL-Relevanz	** Speicherfristen ungeklärte Straftat	PKS-Relevanz	Opferdelikt (O)	Schadensdelikt (S)	Versuch ausgeschlossen	Wirtschafts- kriminalität
Delikt	Schlüssel	Abk. Gesetz	Straf- bestim- mungen	Bemerkungen									
*BSD - VON/AUS AUTOMAT - DURCH BEDIENUNGSPERSONAL	40070024	StGB	243		1	N	N	5	J				
*BSD - VON/AUS AUTOMAT - DURCH HAUSPERSONAL	40070026	StGB	243		1	N	N	5	J				
*BSD - VON/AUS AUTOMAT - DURCH VERKAUFSPERSONAL	40070027	StGB	243		1	N	N	5	J				
BSD - VON/AUS AUTOMAT	40071000	StGB	243	Auch mittels Münzersatz, z. B. Ronde oder Devisenmünze	1	J	N	5	J		S	N	N
*BSD - IN/AUS BANK - VON/AUS AUTOMAT	40071061	StGB	243		1	N	N	5	J				
*BSD - VON/AUS AUTOMAT - MIT WAFFEN	40072000	StGB	244		1	N	N	5	J				
BSD - VON/AUS AUTOMAT - MIT WAFFE / ALS BANDE - GEM. § 244 (1) NR. 1 UND 2 / § 244A STGB	40072010	StGB	244		1	J	J	30	J		S	N	N
*BSD - VON/AUS AUTOMAT - BANDENDIEBSTAHL	40073000	StGB	244		1	N	J	5	J				
*BSD - IN/AUS BANK - VON/AUS AUTOMAT - BANDENDIEBSTAHL	40073061	StGB	244		1	N	J	5	J				
*BSD - VON ANTIQUITÄT/KUNSTWERK/SAKRALIE - EINSTEIGEDIEBSTAHL	40080005	StGB	243		1	N	N	5	J				
BSD - VON ANTIQUITÄT/KUNSTWERK/SAKRALIE	40081000	StGB	243		1	J	N	5	J		S	N	N
*BSD - VON ANTIQUITÄT/KUNSTWERK/SAKRALIE - MIT WAFFEN	40082000	StGB	244		1	N	N	5	J				
BSD - VON ANTIQUITÄT/KUNSTWERK/SAKRALIE - MIT WAFFE / ALS BANDE	40082010	StGB	244	gem. § 244 (1) Nr. 1 und 2; gilt auch für § 244a STGB	1	J	J	30	J		S	N	N
*BSD - VON ANTIQUITÄT/KUNSTWERK/SAKRALIE - BANDENDIEBSTAHL	40083000	StGB	244		1	N	J	5	J				

Delikt (numerisch geordnet) ** Speicherfristen ungeklärte Straftat 1 M = 1 Monat, 5 = 5 Jahre, 10 = 10 Jahre, 30 = 30 Jahre etc. Delikte mit * = inaktuelle Delikte					Kategorie	Eingabe zugelassen	INPOL-Relevanz	** Speicherfristen ungeklärte Straftat	PKS-Relevanz	Opferdelikt (O)	Schadensdelikt (S)	Versuch ausgeschlossen	Wirtschafts- kriminalität
Delikt	Schlüssel	Abk. Gesetz	Straf- be- stim- mungen	Bemerkungen									
*BSD - IN/AUS BANK - TRICKDIEBSTAHL - DURCH BANDE	40500010	StGB	243		1	N	N	5	J				
*BSD - IN/AUS BANK - DURCH HAUSPERSONAL	40500026	StGB	243		1	N	N	5	J				
BSD - IN/AUS BANK (AUCH SPARKASSEN, POSTFILIALEN UND -AGENTUREN ETC.)	40501000	StGB	243		1	J	N	5	J		S	N	
*BSD - IN/AUS BANK - EINSTEIGEDIEBSTAHL	40501005	StGB	243		1	N	N	5	J				
*BSD - IN/AUS BANK - TRICKDIEBSTAHL	40501009	StGB	243		1	N	N	5	J				
*BSD - IN/AUS BANK - MIT WAFFEN	40502000	StGB	244		1	N	N	5	J				
BSD - IN/AUS BANK - MIT WAFFE / ALS BANDE - GEM. § 244 (1) NR. 1 UND 2 / § 244A STGB	40502010	StGB	244		1	J	J	30	J		S	N	
*BSD - IN/AUS BANK - BANDENDIEBSTAHL	40503000	StGB	244		1	N	J	5	J				
*BSD - IN/AUS BANK - VON UNBAREN ZAHLUNGSMITTELN	40551000	StGB	243		1	N	N	5	J				
*BSD - IN/AUS BANK - VON UNBAREN ZAHLUNGSMITTELN - BANDENDIEBSTAHL	40553000	StGB	244		1	N	J	5	J				
*BSD - IN/AUS BANK - VON ANTIQUITÄT/KUNSTWERK/SAKRALIE	40581000	StGB	243		1	N	N	5	J				
*BSD - IN/AUS DIENST-/BÜRO-/FABRIKATIONSRAUM - EINSCHLEICH DIEBSTAHL	41000004	StGB	243		1	N	N	5	J				
*BSD - IN/AUS DIENST-/BÜRO-/FABRIKATIONSRAUM - EINSTEIGEDIEBSTAHL	41000005	StGB	243		1	N	N	5	J				
*BSD - IN/AUS DIENST-/BÜRO-/FABRIKATIONSRAUM - DURCH FASSADENKLETTERER	41000006	StGB	243		1	N	N	5	J				
*BSD - IN/AUS DIENST-/BÜRO-/FABRIKATIONSRAUM - DURCH FETISCHISTEN - WÄSCHEDIEBSTAHL	41000007	StGB	243		1	N	N	5	J				

Delikt (numerisch geordnet) ** Speicherfristen ungeklärte Straftat 1 M = 1 Monat, 5 = 5 Jahre, 10 = 10 Jahre, 30 = 30 Jahre etc. Delikte mit * = inaktuelle Delikte					Kategorie	Eingabe zugelassen	INPOL-Relevanz	** Speicherfristen ungeklärte Straftat	PKS-Relevanz	Opferdelikt (O)	Schadensdelikt (S)	Versuch ausgeschlossen	Wirtschafts- kriminalität
Delikt	Schlüssel	Abk. Gesetz	Straf- bestim- mungen	Bemerkungen									
*BSD - IN/AUS DIENST-/BÜRO- /FABRIKATIONSRAUM - DURCH MAUERDURCHBRUCH	41000008	StGB	243		1	N	N	5	J				
*BSD - IN/AUS DIENST-/BÜRO- /FABRIKATIONSRAUM - TRICKDIEBSTAHL	41000009	StGB	243		1	N	N	5	J				
*BSD - IN/AUS DIENST-/BÜRO- /FABRIKATIONSRAUM - TRICKDIEBSTAHL - DURCH BANDE	41000010	StGB	243		1	N	N	5	J				
*BSD - IN/AUS DIENST-/BÜRO- /FABRIKATIONSRAUM - DURCH HAUSPERSONAL	41000026	StGB	243		1	N	N	5	J				
*BSD - IN/AUS DIENST-/BÜRO- /FABRIKATIONSRAUM - DURCH VERKAUFSPERSONAL	41000027	StGB	243		1	N	N	5	J				
BSD - IN/AUS DIENST-/BÜRO- /FABRIKATIONSRAUM (AUCH WERKSTATT UND LAGERRAUM)	41001000	StGB	243		1	J	N	5	J		S	N	N
*BSD - IN/AUS DIENST-/BÜRO- /FABRIKATIONSRAUM - DURCH KOLLEGEN	41001022	StGB	243		1	N	N	5	J				
*BSD - IN/AUS DIENST-/BÜRO- /FABRIKATIONSRAUM - VON SPRENGSTOFF	41001050	StGB	243		1	N	N	5	J				
*BSD - IN/AUS DIENST-/BÜRO- /FABRIKATIONSRAUM - MIT WAFFEN	41002000	StGB	244		1	N	N	5	J				
BSD - IN/AUS DIENST-/BÜRO- /FABRIKATIONSRAUM - MIT WAFFE / ALS BANDE	41002010	StGB	244	gem. § 244 (1) Nr. 1 und 2; gilt auch für § 244a STGB	1	J	J	30	J		S	N	N
*BSD - IN/AUS DIENST-/BÜRO- /FABRIKATIONSRAUM - BANDENDIEBSTAHL	41003000	StGB	244		1	N	J	5	J				
*BSD - IN/AUS DIENST-/BÜRO- /FABRIKATIONSRAUM - VON KRAFTWAGEN - EINSCHLEICHDIEBSTAHL	41010004	StGB	243		1	N	N	5	J				

Delikt (numerisch geordnet) ** Speicherfristen ungeklärte Straftat 1 M = 1 Monat, 5 = 5 Jahre, 10 = 10 Jahre, 30 = 30 Jahre etc. Delikte mit * = inaktuelle Delikte					Kategorie	Eingabe zugelassen	INPOL-Relevanz	** Speicherfristen ungeklärte Straftat	PKS-Relevanz	Opferdelikt (O)	Schadensdelikt (S)	Versuch ausgeschlossen	Wirtschafts- kriminalität
Delikt	Schlüssel	Abk. Gesetz	Straf- bestim- mungen	Bemerkungen									
*BSD - IN/AUS DIENST-/BÜRO- /FABRIKATIONSRAUM - VON KRAFTWAGEN - EINSTEIGEDIEBSTAHL	41010005	StGB	243		1	N	N	5	J				
*BSD - IN/AUS DIENST-/BÜRO- /FABRIKATIONSRAUM - VON KRAFTWAGEN - DURCH MAUERDURCHBRUCH	41010008	StGB	243		1	N	N	5	J				
*BSD - IN/AUS DIENST-/BÜRO- /FABRIKATIONSRAUM - VON KRAFTWAGEN - DURCH KOLLEGEN	41010022	StGB	243		1	N	N	5	J				
BSD - IN/AUS DIENST-/BÜRO- /FABRIKATIONSRAUM - VON KRAFTWAGEN	41011000	StGB	243		1	J	N	5	J		S	N	N
*BSD - IN/AUS DIENST-/BÜRO- /FABRIKATIONSRAUM - VON KRAFTWAGEN - PKW	41011033	StGB	243		1	N	N	5	J				
*BSD - IN/AUS DIENST-/BÜRO- /FABRIKATIONSRAUM - VON KRAFTWAGEN - LKW	41011034	StGB	243		1	N	N	5	J				
*BSD - IN/AUS DIENST-/BÜRO- /FABRIKATIONSRAUM - VON KRAFTWAGEN - MIT WAFFEN	41012000	StGB	244		1	N	N	5	J				
BSD - IN/AUS DIENST-/BÜRO- /FABRIKATIONSRAUM - VON KRAFTWAGEN - MIT WAFFE / ALS BANDE	41012010	StGB	244	gem. § 244 (1) Nr. 1 und 2; gilt auch für § 244a STGB	1	J	J	30	J		S	N	N
*BSD - IN/AUS DIENST-/BÜRO- /FABRIKATIONSRAUM - VON KRAFTWAGEN - BANDENDIEBSTAHL	41013000	StGB	244		1	N	J	5	J				
*BSD - IN/AUS DIENST-/BÜRO- /FABRIKATIONSRAUM - VON MOFA/KRAD - EINSTEIGEDIEBSTAHL	41020005	StGB	243		1	N	N	5	J				
BSD - IN/AUS DIENST-/BÜRO- /FABRIKATIONSRAUM - VON MOFA/KRAD	41021000	StGB	243		1	J	N	5	J		S	N	N

Delikt (numerisch geordnet) ** Speicherfristen ungeklärte Straftat 1 M = 1 Monat, 5 = 5 Jahre, 10 = 10 Jahre, 30 = 30 Jahre etc. Delikte mit * = inaktuelle Delikte					Kategorie	Eingabe zugelassen	INPOL-Relevanz	** Speicherfristen ungeklärte Straftat	PKS-Relevanz	Opferdelikt (O)	Schadensdelikt (S)	Versuch ausgeschlossen	Wirtschafts- kriminalität
Delikt	Schlüssel	Abk. Gesetz	Straf- bestim- mungen	Bemerkungen									
*BSD - IN/AUS DIENST-/BÜRO- /FABRIKATIONSRAUM - VON ZULASSUNGSPFLICHTIGEM KRAFTRAD	41021035	StGB	243		1	N	N	5	J				
*BSD - IN/AUS DIENST-/BÜRO- /FABRIKATIONSRAUM - VON VERSICHERUNGSPFLICHTIGEM KRAFTRAD	41021036	StGB	243		1	N	N	5	J				
BSD - IN/AUS DIENST-/BÜRO- /FABRIKATIONSRAUM - VON MOFA/KRAD - MIT WAFFE / ALS BANDE	41022010	StGB	244	gem. § 244 (1) Nr. 1 und 2; gilt auch für § 244a STGB	1	J	J	30	J		S	N	N
*BSD - IN/AUS DIENST-/BÜRO- /FABRIKATIONSRAUM - VON MOFA/KRAD - BANDENDIEBSTAHL	41023000	StGB	244		1	N	J	5	J				
*BSD - IN/AUS DIENST-/BÜRO- /FABRIKATIONSRAUM - VON FAHRRAD - EINSCHLEICH DIEBSTAHL	41030004	StGB	243		1	N	N	5	J				
*BSD - IN/AUS DIENST-/BÜRO- /FABRIKATIONSRAUM - VON FAHRRAD - EINSTEIGEDIEBSTAHL	41030005	StGB	243		1	N	N	5	J				
BSD - IN/AUS DIENST-/BÜRO- /FABRIKATIONSRAUM - VON FAHRRAD	41031000	StGB	243		1	J	N	5	J		S	N	N
*BSD - IN/AUS DIENST-/BÜRO- /FABRIKATIONSRAUM - VON FAHRRAD - MIT WAFFEN	41032000	StGB	244		1	N	N	5	J				
BSD - IN/AUS DIENST-/BÜRO- /FABRIKATIONSRAUM - VON FAHRRAD - MIT WAFFE / ALS BANDE	41032010	StGB	244	gem. § 244 (1) Nr. 1 und 2; gilt auch für § 244a STGB	1	J	J	30	J		S	N	N
*BSD - IN/AUS DIENST-/BÜRO- /FABRIKATIONSRAUM - VON FAHRRAD - BANDENDIEBSTAHL	41033000	StGB	244		1	N	J	5	J				
*BSD - IN/AUS DIENST-/BÜRO- /FABRIKATIONSRAUM - VON SCHUSSWAFFE - EINSTEIGEDIEBSTAHL	41040005	StGB	243		1	N	N	5	J				

Delikt (numerisch geordnet) ** Speicherfristen ungeklärte Straftat 1 M = 1 Monat, 5 = 5 Jahre, 10 = 10 Jahre, 30 = 30 Jahre etc. Delikte mit * = inaktuelle Delikte					Kategorie	Eingabe zugelassen	INPOL-Relevanz	** Speicherfristen ungeklärte Straftat	PKS-Relevanz	Opferdelikt (O)	Schadensdelikt (S)	Versuch ausgeschlossen	Wirtschafts- kriminalität
Delikt	Schlüssel	Abk. Gesetz	Straf- stim- mungen	Bemerkungen									
BSD - IN/AUS DIENST-/BÜRO- /FABRIKATIONSRAUM - VON SCHUSSWAFFE	41041000	StGB	243		1	J	N	5	J		S	N	N
*BSD - IN/AUS DIENST-/BÜRO- /FABRIKATIONSRAUM - VON SCHUSSWAFFE - MIT WAFFEN	41042000	StGB	244		1	N	N	5	J				
BSD - IN/AUS DIENST-/BÜRO- /FABRIKATIONSRAUM - VON SCHUSSWAFFE - MIT WAFFE / ALS BANDE	41042010	StGB	244	gem. § 244 (1) Nr. 1 und 2; gilt auch für § 244a STGB	1	J	J	30	J		S	N	N
*BSD - IN/AUS DIENST-/BÜRO- /FABRIKATIONSRAUM - VON SCHUSSWAFFE - BANDENDIEBSTAHL	41043000	StGB	244		1	N	J	5	J				
*BSD - IN/AUS DIENST-/BÜRO- /FABRIKATIONSRAUM - VON UNBAREN ZAHLUNGSM. - EINSCHLEICHDIEBSTAHL	41050004	StGB	243		1	N	N	5	J				
*BSD - IN/AUS DIENST-/BÜRO- /FABRIKATIONSRAUM - VON UNBAREN ZAHLUNGSM. - EINSTEIGEDIEBSTAHL	41050005	StGB	243		1	N	N	5	J				
BSD - IN/AUS DIENST-/BÜRO- /FABRIKATIONSRAUM - VON UNBAREN ZAHLUNGSMITTELN	41051000	StGB	243		1	J	N	5	J		S	N	N
*BSD - IN/AUS DIENST-/BÜRO- /FABRIKATIONSRAUM - VON UNBAREN ZAHLUNGSMITTELN - DURCH KOLLEGEN	41051022	StGB	243		1	N	N	5	J				
*BSD - IN/AUS DIENST-/BÜRO- /FABRIKATIONSRAUM - VON UNBAREN ZAHLUNGSMITTELN - MIT WAFFEN	41052000	StGB	244		1	N	N	5	J				
BSD - IN/AUS DIENST-/BÜRO- /FABRIKATIONSRAUM - VON UNBAREN ZAHLUNGSMITTELN - MIT WAFFE / ALS BANDE	41052010	StGB	244	gem. § 244 (1) Nr. 1 und 2; gilt auch für § 244a STGB	1	J	J	30	J		S	N	N

Delikt (numerisch geordnet) ** Speicherfristen ungeklärte Straftat 1 M = 1 Monat, 5 = 5 Jahre, 10 = 10 Jahre, 30 = 30 Jahre etc. Delikte mit * = inaktuelle Delikte					Kategorie	Eingabe zugelassen	INPOL- Relevanz	** Speicherfristen ungeklärte Straftat	PKS- Relevanz	Opferdelikt (O)	Schadensdelikt (S)	Versuch ausgeschlossen	Wirtschafts- kriminalität
Delikt	Schlüssel	Abk. Gesetz	Straf- bestim- mungen	Bemerkungen									
*BSD - IN/AUS DIENST-/BÜRO- /FABRIKATIONSRAUM - VON UNBAREN Zahlungsmitteln - Bandendiebstahl	41053000	StGB	244		1	N	J	5	J				
*BSD - IN/AUS DIENST-/BÜRO- /FABRIKATIONSRAUM - VON AMTL. SIEGELN ETC. - Einsteigediebstahl	41060005	StGB	243		1	N	N	5	J				
*BSD - IN/AUS DIENST-/BÜRO- /FABRIKATIONSRAUM - VON AMTL. Siegeln/Stempeln/Vordrucken	41061000	StGB	243		1	N	N	5	J				
*BSD - IN/AUS DIENST-/BÜRO- /FABRIKATIONSRAUM - VON AMTL. Siegeln/Stempeln/Vordrucken - D. Kollegen	41061022	StGB	243		1	N	N	5	J				
*BSD - IN/AUS DIENST-/BÜRO- /FABRIKATIONSRAUM - VON AMTL. Siegeln/Stempeln/Vordrucken - Bandendiebst.	41063000	StGB	244		1	N	J	5	J				
*BSD - IN/AUS DIENST-/BÜRO- /FABRIKATIONSRAUM - VON/AUS AUTOMAT - Einschleichdiebstahl	41070004	StGB	243		1	N	N	5	J				
*BSD - IN/AUS DIENST-/BÜRO- /FABRIKATIONSRAUM - VON/AUS AUTOMAT - Einsteigediebstahl	41070005	StGB	243		1	N	N	5	J				
BSD - IN/AUS DIENST-/BÜRO- /FABRIKATIONSRAUM - VON/AUS AUTOMAT	41071000	StGB	243		1	J	N	5	J		S	N	N
*BSD - IN/AUS DIENST-/BÜRO- /FABRIKATIONSRAUM - VON/AUS AUTOMAT - Mit Waffen	41072000	StGB	244		1	N	N	5	J				
BSD - IN/AUS DIENST-/BÜRO- /FABRIKATIONSRAUM - VON/AUS AUTOMAT - Mit Waffe / als Bande	41072010	StGB	244	gem. § 244 (1) Nr. 1 und 2; gilt auch für § 244a StGB	1	J	J	30	J		S	N	N

Delikt (numerisch geordnet) ** Speicherfristen ungeklärte Straftat 1 M = 1 Monat, 5 = 5 Jahre, 10 = 10 Jahre, 30 = 30 Jahre etc. Delikte mit * = inaktuelle Delikte					Kategorie	Eingabe zugelassen	INPOL-Relevanz	** Speicherfristen ungeklärte Straftat	PKS-Relevanz	Opferdelikt (O)	Schadensdelikt (S)	Versuch ausgeschlossen	Wirtschafts- kriminalität
Delikt	Schlüssel	Abk. Gesetz	Straf- bestim- mungen	Bemerkungen									
*BSD - IN/AUS DIENST-/BÜRO- /FABRIKATIONSRAUM - VON/AUS AUTOMAT - BANDENDIEBSTAHL	41073000	StGB	244		1	N	J	5	J				
*BSD - IN/AUS DIENST-/BÜRO- /FABRIKATIONSRAUM - VON ANTIQUITÄT ETC. - EINSTEIGEDIEBSTAHL	41080005	StGB	243		1	N	N	5	J				
BSD - IN/AUS DIENST-/BÜRO- /FABRIKATIONSRAUM - VON ANTIQUITÄT/KUNSTWERK/SAKRALIE	41081000	StGB	243		1	J	N	5	J		S	N	N
BSD - IN/AUS DIENST-/BÜRO- /FABRIKATIONSRAUM - VON ANTIQUITÄT/KUNSTWERK/SAKR. - MIT WAFFE / ALS BANDE	41082010	StGB	244	gem. § 244 (1) Nr. 1 und 2; gilt auch für § 244a STGB	1	J	J	30	J		S	N	N
*BSD - IN/AUS GASTSTÄTTE/HOTEL/KANTINE/PENSION - BEISCHLAFDIEBSTAHL	41500002	StGB	243		1	N	N	5	J				
*BSD - IN/AUS GASTSTÄTTE/HOTEL/KANTINE/PENSION - EINMIETEDIEBSTAHL	41500003	StGB	243		1	N	N	5	J				
*BSD - IN/AUS GASTSTÄTTE/HOTEL/KANTINE/PENSION - EINSCHLEICHDIEBSTAHL	41500004	StGB	243		1	N	N	5	J				
*BSD - IN/AUS GASTSTÄTTE/HOTEL/KANTINE/PENSION - EINSTEIGEDIEBSTAHL	41500005	StGB	243		1	N	N	5	J				
*BSD - IN/AUS GASTSTÄTTE/HOTEL/KANTINE/PENSION - DURCH FASSADENKLETTERER	41500006	StGB	243		1	N	N	5	J				
*BSD - IN/AUS GASTSTÄTTE/HOTEL/KANTINE/PENSION - DURCH MAUERDURCHBRUCH	41500008	StGB	243		1	N	N	5	J				

Delikt (numerisch geordnet) ** Speicherfristen ungeklärte Straftat 1 M = 1 Monat, 5 = 5 Jahre, 10 = 10 Jahre, 30 = 30 Jahre etc. Delikte mit * = inaktuelle Delikte					Kategorie	Eingabe zugelassen	INPOL-Relevanz	** Speicherfristen ungeklärte Straftat	PKS-Relevanz	Opferdelikt (O)	Schadensdelikt (S)	Versuch ausgeschlossen	Wirtschafts- kriminalität
Delikt	Schlüssel	Abk. Gesetz	Straf- bestim- mungen	Bemerkungen									
*BSD - IN/AUS GASTSTÄTTE/HOTEL/KANTINE/PENSION - TRICKDIEBSTAHL	41500009	StGB	243		1	N	N	5	J				
*BSD - IN/AUS GASTSTÄTTE/HOTEL/KANTINE/PENSION - TRICKDIEBSTAHL - DURCH BANDE	41500010	StGB	243		1	N	N	5	J				
*BSD - IN/AUS GASTSTÄTTE/HOTEL/KANTINE/PENSION - DURCH BEDIENUNGSPERSONAL	41500024	StGB	243		1	N	N	5	J				
*BSD - IN/AUS GASTSTÄTTE/HOTEL/KANTINE/PENSION - DURCH HAUSIERER/BETTLER	41500025	StGB	243		1	N	N	5	J				
*BSD - IN/AUS GASTSTÄTTE/HOTEL/KANTINE/PENSION - DURCH HAUSPERSONAL	41500026	StGB	243		1	N	N	5	J				
*BSD - IN/AUS GASTSTÄTTE/HOTEL/KANTINE/PENSION - DURCH VERKAUFSPERSONAL	41500027	StGB	243		1	N	N	5	J				
BSD - IN/AUS GASTSTÄTTE/HOTEL/KANTINE/PENSION	41501000	StGB	243		1	J	N	5	J		S	N	N
*BSD - IN/AUS GASTSTÄTTE/HOTEL/KANTINE/PENSION - DURCH KOLLEGEN	41501022	StGB	243		1	N	N	5	J				
*BSD - IN/AUS GASTSTÄTTE/HOTEL/KANTINE/PENSION - MIT WAFFEN	41502000	StGB	244		1	N	N	5	J				
BSD - IN/AUS GASTSTÄTTE/HOTEL/KANTINE/PENSION - MIT WAFFE / ALS BANDE	41502010	StGB	244	gem. § 244 (1) Nr. 1 und 2; gilt auch für § 244a STGB	1	J	J	30	J		S	N	N
*BSD - IN/AUS GASTSTÄTTE/HOTEL/KANTINE/PENSION - BANDENDIEBSTAHL	41503000	StGB	244		1	N	J	5	J				

Delikt (numerisch geordnet) ** Speicherfristen ungeklärte Straftat 1 M = 1 Monat, 5 = 5 Jahre, 10 = 10 Jahre, 30 = 30 Jahre etc. Delikte mit * = inaktuelle Delikte					Kategorie	Eingabe zugelassen	INPOL-Relevanz	** Speicherfristen ungeklärte Straftat	PKS-Relevanz	Opferdelikt (O)	Schadensdelikt (S)	Versuch ausgeschlossen	Wirtschafts- kriminalität
Delikt	Schlüssel	Abk. Gesetz	Straf- bestim- mungen	Bemerkungen									
*BSD - IN/AUS GASTSTÄTTE/HOTEL/KANTINE/PENSION - VON SCHUSSWAFFE - EINSCHLEICHDIEBSTAHL	41540004	StGB	243		1	N	N	5	J				
*BSD - IN/AUS GASTSTÄTTE/HOTEL/KANTINE/PENSION - VON SCHUSSWAFFE - EINSTEIGEDIEBSTAHL	41540005	StGB	243		1	N	N	5	J				
*BSD - IN/AUS GASTSTÄTTE/HOTEL/KANTINE/PENSION - VON SCHUSSWAFFE	41541000	StGB	243		1	N	N	5	J				
*BSD - IN/AUS GASTSTÄTTE/HOTEL/KANTINE/PENSION - VON SCHUSSWAFFE - BANDENDIEBSTAHL	41543000	StGB	244		1	N	J	5	J				
*BSD - IN/AUS GASTSTÄTTE/HOTEL/KANTINE/PENSION - VON UNBAREN ZAHLUNGSM. - EINSCHLEICHDIEBSTAHL	41550004	StGB	243		1	N	N	5	J				
*BSD - IN/AUS GASTSTÄTTE/HOTEL/KANTINE/PENSION - VON UNBAREN ZAHLUNGSM. - EINSTEIGEDIEBSTAHL	41550005	StGB	243		1	N	N	5	J				
*BSD - IN/AUS GASTSTÄTTE/HOTEL/KANTINE/PENSION - VON UNBAREN ZAHLUNGSM. - TRICKDIEBSTAHL	41550009	StGB	243		1	N	N	5	J				
BSD - IN/AUS GASTSTÄTTE/HOTEL/KANTINE/PENSION - VON UNBAREN ZAHLUNGSMITTELN	41551000	StGB	243		1	J	N	5	J		S	N	N

Delikt (numerisch geordnet) ** Speicherfristen ungeklärte Straftat 1 M = 1 Monat, 5 = 5 Jahre, 10 = 10 Jahre, 30 = 30 Jahre etc. Delikte mit * = inaktuelle Delikte					Kategorie	Eingabe zugelassen	INPOL-Relevanz	** Speicherfristen ungeklärte Straftat	PKS-Relevanz	Opferdelikt (O)	Schadensdelikt (S)	Versuch ausgeschlossen	Wirtschafts- kriminalität
Delikt	Schlüssel	Abk. Gesetz	Straf- bestim- mungen	Bemerkungen									
BSD - IN/AUS GASTSTÄTTE/HOTEL/KANTINE/PENSION - VON UNBAREN ZAHLUNGSMITTELN - MIT WAFFE / ALS BANDE	41552010	StGB	244	gem. § 244 (1) Nr. 1 und 2; gilt auch für § 244a STGB	1	J	J	30	J		S	N	N
*BSD - IN/AUS GASTSTÄTTE/HOTEL/KANTINE/PENSION - VON UNBAREN ZAHLUNGSMITTELN - BANDENDIEBSTAHL	41553000	StGB	244		1	N	J	5	J				
*BSD - IN/AUS GASTSTÄTTE/HOTEL/KANTINE/PENSION - VON/AUS AUTOMAT - EINMIETEDIEBSTAHL	41570003	StGB	243		1	N	N	5	J				
*BSD - IN/AUS GASTSTÄTTE/HOTEL/KANTINE/PENSION - VON/AUS AUTOMAT - EINSCHLEICHDIEBSTAHL	41570004	StGB	243		1	N	N	5	J				
*BSD - IN/AUS GASTSTÄTTE/HOTEL/KANTINE/PENSION - VON/AUS AUTOMAT - EINSTEIGEDIEBSTAHL	41570005	StGB	243		1	N	N	5	J				
*BSD - IN/AUS GASTSTÄTTE/HOTEL/KANTINE/PENSION - VON/AUS AUTOMAT - DURCH MAUERDURCHBRUCH	41570008	StGB	243		1	N	N	5	J				
*BSD - IN/AUS GASTSTÄTTE/HOTEL/KANTINE/PENSION - VON/AUS AUTOMAT - TRICKDIEBSTAHL	41570009	StGB	243		1	N	N	5	J				
*BSD - IN/AUS GASTSTÄTTE/HOTEL/KANTINE/PENSION - VON/AUS AUTOMAT - TRICKDIEBSTAHL - DURCH BANDE	41570010	StGB	243		1	N	N	5	J				

Delikt (numerisch geordnet) ** Speicherfristen ungeklärte Straftat 1 M = 1 Monat, 5 = 5 Jahre, 10 = 10 Jahre, 30 = 30 Jahre etc. Delikte mit * = inaktuelle Delikte					Kategorie	Eingabe zugelassen	INPOL-Relevanz	** Speicherfristen ungeklärte Straftat	PKS-Relevanz	Opferdelikt (O)	Schadensdelikt (S)	Versuch ausgeschlossen	Wirtschafts- kriminalität
Delikt	Schlüssel	Abk. Gesetz	Straf- bestim- mungen	Bemerkungen									
*BSD - IN/AUS GASTSTÄTTE/HOTEL/KANTINE/PENSION - VON/AUS AUTOMAT - DURCH BEDIENUNGSPERSONAL	41570024	StGB	243		1	N	N	5	J				
*BSD - IN/AUS GASTSTÄTTE/HOTEL/KANTINE/PENSION - VON/AUS AUTOMAT - DURCH HAUSPERSONAL	41570026	StGB	243		1	N	N	5	J				
BSD - IN/AUS GASTSTÄTTE/HOTEL/KANTINE/PENSION - VON/AUS AUTOMAT	41571000	StGB	243		1	J	N	5	J		S	N	N
*BSD - IN/AUS GASTSTÄTTE/HOTEL/KANTINE/PENSION - VON/AUS AUTOMAT - DURCH KOLLEGEN	41571022	StGB	243		1	N	N	5	J				
*BSD - IN/AUS GASTSTÄTTE/HOTEL/KANTINE/PENSION - VON/AUS AUTOMAT - MIT WAFFEN	41572000	StGB	244		1	N	N	5	J				
BSD - IN/AUS GASTSTÄTTE/HOTEL/KANTINE/PENSION - VON/AUS AUTOMAT - MIT WAFFE / ALS BANDE	41572010	StGB	244	gem. § 244 (1) Nr. 1 und 2; gilt auch für § 244a STGB	1	J	J	30	J		S	N	N
*BSD - IN/AUS GASTSTÄTTE/HOTEL/KANTINE/PENSION - VON/AUS AUTOMAT - BANDENDIEBSTAHL	41573000	StGB	244		1	N	J	5	J				
*BSD - IN/AUS GASTSTÄTTE/HOTEL/KANTINE/PENSION - VON ANTIQUITÄT ETC. - EINSTEIGEDIEBSTAHL	41580005	StGB	243		1	N	N	5	J				
*BSD - IN/AUS GASTSTÄTTE/HOTEL/KANTINE/PENSION - VON ANTIQUITÄT/KUNSTWERK/SAKRALIE	41581000	StGB	243		1	N	N	5	J				

Delikt (numerisch geordnet) ** Speicherfristen ungeklärte Straftat 1 M = 1 Monat, 5 = 5 Jahre, 10 = 10 Jahre, 30 = 30 Jahre etc. Delikte mit * = inaktuelle Delikte					Kategorie	Eingabe zugelassen	INPOL-Relevanz	** Speicherfristen ungeklärte Straftat	PKS-Relevanz	Opferdelikt (O)	Schadensdelikt (S)	Versuch ausgeschlossen	Wirtschafts- kriminalität
Delikt	Schlüssel	Abk. Gesetz	Straf- bestim- mungen	Bemerkungen									
*BSD - IN/AUS GASTSTÄTTE/HOTEL/KANTINE/PENSION - VON ANTIQUITÄT/KUNSTWERK/SAKRALIE - MIT WAFFEN	41582000	StGB	244		1	N	N	5	J				
*BSD - IN/AUS GASTSTÄTTE/HOTEL/KANTINE/PENSION - VON ANTIQUITÄT/KUNSTWERK/SAKRALIE - BANDENDIEBSTAHL	41583000	StGB	244		1	N	J	5	J				
*BSD - IN/AUS KIOSK - EINSCHLEICHDIEBSTAHL	42000004	StGB	243		1	N	N	5	J				
*BSD - IN/AUS KIOSK - EINSTEIGEDIEBSTAHL	42000005	StGB	243		1	N	N	5	J				
*BSD - IN/AUS KIOSK - DURCH MAUERDURCHBRUCH	42000008	StGB	243		1	N	N	5	J				
*BSD - IN/AUS KIOSK - DURCH HAUSPERSONAL	42000026	StGB	243		1	N	N	5	J				
*BSD - IN/AUS KIOSK	42001000	StGB	243		1	N	N	5	J				
*BSD - IN/AUS KIOSK - MIT WAFFEN	42002000	StGB	244		1	N	N	5	J				
*BSD - IN/AUS KIOSK - BANDENDIEBSTAHL	42003000	StGB	244		1	N	J	5	J				
*BSD - IN/AUS KIOSK - VON UNBAREN ZAHLUNGSMITTELN	42050000	StGB	243		1	N	N	5	J				
*BSD - IN/AUS KIOSK - VON/AUS AUTOMAT	42070000	StGB	243		1	N	N	5	J				
*BSD - IN/AUS KIOSK - VON/AUS AUTOMAT - EINSTEIGEDIEBSTAHL	42070005	StGB	243		1	N	N	5	J				
*BSD - IN/AUS VERKAUFSRAUM/WARENHAUS/SB-LADEN - EINSCHLEICHDIEBSTAHL	42500004	StGB	243		1	N	N	5	J				
*BSD - IN/AUS VERKAUFSRAUM/WARENHAUS/SB-LADEN - EINSTEIGEDIEBSTAHL	42500005	StGB	243		1	N	N	5	J				

Delikt (numerisch geordnet) ** Speicherfristen ungeklärte Straftat 1 M = 1 Monat, 5 = 5 Jahre, 10 = 10 Jahre, 30 = 30 Jahre etc. Delikte mit * = inaktuelle Delikte					Kategorie	Eingabe zugelassen	INPOL-Relevanz	** Speicherfristen ungeklärte Straftat	PKS-Relevanz	Opferdelikt (O)	Schadensdelikt (S)	Versuch ausgeschlossen	Wirtschafts- kriminalität
Delikt	Schlüssel	Abk. Gesetz	Straf- bestim- mungen	Bemerkungen									
*BSD - IN/AUS VERKAUFSRAUM/WARENHAUS/SB-LADEN - DURCH FASSADENKLETTERER	42500006	StGB	243		1	N	N	5	J				
*BSD - IN/AUS VERKAUFSRAUM/WARENHAUS/SB-LADEN - DURCH FETISCHISTEN - WÄSCHEDIEBSTAHL	42500007	StGB	243		1	N	N	5	J				
*BSD - IN/AUS VERKAUFSRAUM/WARENHAUS/SB-LADEN - DURCH MAUERDURCHBRUCH	42500008	StGB	243		1	N	N	5	J				
*BSD - IN/AUS VERKAUFSRAUM/WARENHAUS/SB-LADEN - TRICKDIEBSTAHL	42500009	StGB	243		1	N	N	5	J				
*BSD - IN/AUS VERKAUFSRAUM/WARENHAUS/SB-LADEN - TRICKDIEBSTAHL - DURCH BANDE	42500010	StGB	243		1	N	N	5	J				
*BSD - IN/AUS VERKAUFSRAUM/WARENHAUS/SB-LADEN - DURCH HAUSPERSONAL	42500026	StGB	243		1	N	N	5	J				
*BSD - IN/AUS VERKAUFSRAUM/WARENHAUS/SB-LADEN - DURCH VERKAUFSPERSONAL	42500027	StGB	243		1	N	N	5	J				
*BSD - IN/AUS VERKAUFSRAUM/WARENHAUS/SB-LADEN - DURCH WERBER/REISENDEN	42500028	StGB	243		1	N	N	5	J				
BSD - IN/AUS VERKAUFSRAUM/WARENHAUS/KIOSK/SCHA UFENSTER	42501000	StGB	243		1	J	N	5	J		S	N	N
*BSD - IN/AUS VERKAUFSRAUM/WARENHAUS/SB-LADEN - DURCH KOLLEGEN	42501022	StGB	243		1	N	N	5	J				

Delikt (numerisch geordnet) ** Speicherfristen ungeklärte Straftat 1 M = 1 Monat, 5 = 5 Jahre, 10 = 10 Jahre, 30 = 30 Jahre etc. Delikte mit * = inaktuelle Delikte					Kategorie	Eingabe zugelassen	INPOL- Relevanz	** Speicherfristen ungeklärte Straftat	PKS- Relevanz	Opferdelikt (O)	Schadensdelikt (S)	Versuch ausgeschlossen	Wirtschafts- kriminalität
Delikt	Schlüssel	Abk. Gesetz	Straf- bestim- mungen	Bemerkungen									
*BSD - IN/AUS VERKAUFSRAUM/WARENHAUS/SB-LADEN - MIT WAFFEN	42502000	StGB	244		1	N	N	5	J				
BSD - IN/AUS VERKAUFSRAUM/WARENHAUS/KIOSK/SCHA UFENSTER - MIT WAFFE / ALS BANDE	42502010	StGB	244	gem. § 244 (1) Nr. 1 und 2; gilt auch für § 244a STGB	1	J	J	30	J		S	N	N
*BSD - IN/AUS VERKAUFSRAUM/WARENHAUS/SB-LADEN - BANDENDIEBSTAHL	42503000	StGB	244		1	N	J	5	J				
*BSD - IN/AUS VERKAUFSRAUM/WARENHAUS/SB-LADEN - VON KRAFTWAGEN - EINSTEIGEDIEBSTAHL	42510005	StGB	243		1	N	N	5	J				
*BSD - IN/AUS VERKAUFSRAUM/WARENHAUS/SB-LADEN - VON KRAFTWAGEN	42511000	StGB	243		1	N	N	5	J				
*BSD - IN/AUS VERKAUFSRAUM/WARENHAUS/SB-LADEN - VON KRAFTWAGEN - PKW	42511033	StGB	243		1	N	N	5	J				
*BSD - IN/AUS VERKAUFSRAUM/WARENHAUS/SB-LADEN - VON KRAFTWAGEN - BANDENDIEBSTAHL	42513000	StGB	244		1	N	J	5	J				
*BSD - IN/AUS VERKAUFSRAUM/WARENHAUS/SB-LADEN - VON MOFA/KRAD - EINSTEIGEDIEBSTAHL	42520005	StGB	243		1	N	N	5	J				
*BSD - IN/AUS VERKAUFSRAUM/WARENHAUS/SB-LADEN - VON MOFA/KRAD	42521000	StGB	243		1	N	N	5	J				
*BSD - IN/AUS VERKAUFSRAUM/WARENHAUS/SB-LADEN - VON ZULASSUNGSPFLICHTIGEM KRAFTRAD	42521035	StGB	243		1	N	N	5	J				

Delikt (numerisch geordnet) ** Speicherfristen ungeklärte Straftat 1 M = 1 Monat, 5 = 5 Jahre, 10 = 10 Jahre, 30 = 30 Jahre etc. Delikte mit * = inaktuelle Delikte					Kategorie	Eingabe zugelassen	INPOL-Relevanz	** Speicherfristen ungeklärte Straftat	PKS-Relevanz	Opferdelikt (O)	Schadensdelikt (S)	Versuch ausgeschlossen	Wirtschafts- kriminalität
Delikt	Schlüssel	Abk. Gesetz	Straf- bestim- mungen	Bemerkungen									
*BSD - IN/AUS VERKAUFSRAUM/WARENHAUS/SB-LADEN - VON VERSICHERUNGSPFLICHTIGEM KRAFTRAD	42521036	StGB	243		1	N	N	5	J				
*BSD - IN/AUS VERKAUFSRAUM/WARENHAUS/SB-LADEN - VON MOFA/KRAD - BANDENDIEBSTAHL	42523000	StGB	244		1	N	J	5	J				
*BSD - IN/AUS VERKAUFSRAUM/WARENHAUS/SB-LADEN - VON FAHRRAD - EINSTEIGEDIEBSTAHL	42530005	StGB	243		1	N	N	5	J				
BSD - IN/AUS VERKAUFSRAUM/WARENHAUS/KIOSK/SCHA UFENSTER - VON FAHRRAD	42531000	StGB	243		1	J	N	5	J		S	N	N
BSD - IN/AUS VERKAUFSRAUM/WARENHAUS/KIOSK/SCHA UFENSTER - VON FAHRRAD - MIT WAFFE / ALS BANDE	42532010	StGB	244	gem. § 244 (1) Nr. 1 und 2; gilt auch für § 244a STGB	1	J	J	30	J		S	N	N
*BSD - IN/AUS VERKAUFSRAUM/WARENHAUS/SB-LADEN - VON FAHRRAD - BANDENDIEBSTAHL	42533000	StGB	244		1	N	J	5	J				
*BSD - IN/AUS VERKAUFSRAUM/WARENHAUS/SB-LADEN - VON SCHUSSWAFFE - EINSCHLEICHDIEBSTAHL	42540004	StGB	243		1	N	N	5	J				
*BSD - IN/AUS VERKAUFSRAUM/WARENHAUS/SB-LADEN - VON SCHUSSWAFFE - EINSTEIGEDIEBSTAHL	42540005	StGB	243		1	N	N	5	J				
BSD - IN/AUS VERKAUFSRAUM/WARENHAUS/KIOSK/SCHA UFENSTER - VON SCHUSSWAFFE	42541000	StGB	243		1	J	N	5	J		S	N	N

Delikt (numerisch geordnet) ** Speicherfristen ungeklärte Straftat 1 M = 1 Monat, 5 = 5 Jahre, 10 = 10 Jahre, 30 = 30 Jahre etc. Delikte mit * = inaktuelle Delikte					Kategorie	Eingabe zugelassen	INPOL-Relevanz	** Speicherfristen ungeklärte Straftat	PKS-Relevanz	Opferdelikt (O)	Schadensdelikt (S)	Versuch ausgeschlossen	Wirtschafts- kriminalität
Delikt	Schlüssel	Abk. Gesetz	Straf- bestim- mungen	Bemerkungen									
*BSD - IN/AUS VERKAUFSRAUM/WARENHAUS/SB-LADEN - VON SCHUSSWAFFE - MIT WAFFEN	42542000	StGB	244		1	N	N	5	J				
BSD - IN/AUS VERKAUFSRAUM/WARENHAUS/KIOSK/SCHA UFENSTER - VON SCHUSSWAFFE - MIT WAFFE / ALS BANDE	42542010	StGB	244	gem. § 244 (1) Nr. 1 und 2; gilt auch für § 244a STGB	1	J	J	30	J		S	N	N
*BSD - IN/AUS VERKAUFSRAUM/WARENHAUS/SB-LADEN - VON SCHUSSWAFFE - BANDENDIEBSTAHL	42543000	StGB	244		1	N	J	5	J				
*BSD - IN/AUS VERKAUFSRAUM/WARENHAUS/SB-LADEN - VON UNBAREN ZAHLUNGSM. - EINSCHLEICHDIEBSTAHL	42550004	StGB	243		1	N	N	5	J				
*BSD - IN/AUS VERKAUFSRAUM/WARENHAUS/SB-LADEN - VON UNBAREN ZAHLUNGSM. - EINSTEIGEDIEBSTAHL	42550005	StGB	243		1	N	N	5	J				
*BSD - IN/AUS VERKAUFSRAUM/WARENHAUS/SB-LADEN - VON UNBAREN ZAHLUNGSM. - TRICKDIEBSTAHL - D. BANDE	42550010	StGB	243		1	N	N	5	J				
*BSD - IN/AUS VERKAUFSRAUM/WARENHAUS/SB-LADEN - VON UNBAREN ZAHLUNGSM. - DURCH HAUSPERSONAL	42550026	StGB	243		1	N	N	5	J				
BSD - IN/AUS VERKAUFSRAUM/WARENHAUS/KIOSK/SCHA UFENSTER - VON UNBAREN ZAHLUNGSMITTELN	42551000	StGB	243		1	J	N	5	J		S	N	N

Delikt (numerisch geordnet) ** Speicherfristen ungeklärte Straftat 1 M = 1 Monat, 5 = 5 Jahre, 10 = 10 Jahre, 30 = 30 Jahre etc. Delikte mit * = inaktuelle Delikte					Kategorie	Eingabe zugelassen	INPOL-Relevanz	** Speicherfristen ungeklärte Straftat	PKS-Relevanz	Opferdelikt (O)	Schadensdelikt (S)	Versuch ausgeschlossen	Wirtschafts- kriminalität
Delikt	Schlüssel	Abk. Gesetz	Straf- bestim- mungen	Bemerkungen									
BSD - IN/AUS VERKAUFSRAUM/WARENHAUS/KIOSK/SCHAUFENSTER - VON UNB. ZAHLUNGSM. - MIT WAFFE / ALS BANDE	42552010	StGB	244	gem. § 244 (1) Nr. 1 und 2; gilt auch für § 244a STGB	1	J	J	30	J		S	N	N
*BSD - IN/AUS VERKAUFSRAUM/WARENHAUS/SB-LADEN - VON UNBAREN ZAHLUNGSMITTELN - BANDENDIEBSTAHL	42553000	StGB	244		1	N	J	5	J				
*BSD - IN/AUS VERKAUFSRAUM/WARENHAUS/SB-LADEN - VON/AUS AUTOMAT - EINSTEIGEDIEBSTAHL	42570005	StGB	243		1	N	N	5	J				
*BSD - IN/AUS VERKAUFSRAUM/WARENHAUS/SB-LADEN - VON/AUS AUTOMAT - DURCH MAUERDURCHBRUCH	42570008	StGB	243		1	N	N	5	J				
*BSD - IN/AUS VERKAUFSRAUM/WARENHAUS/SB-LADEN - VON/AUS AUTOMAT	42571000	StGB	243		1	N	N	5	J				
*BSD - IN/AUS VERKAUFSRAUM/WARENHAUS/SB-LADEN - VON/AUS AUTOMAT - MIT WAFFEN	42572000	StGB	244		1	N	N	5	J				
*BSD - IN/AUS VERKAUFSRAUM/WARENHAUS/SB-LADEN - VON/AUS AUTOMAT - BANDENDIEBSTAHL	42573000	StGB	244		1	N	J	5	J				
*BSD - IN/AUS VERKAUFSRAUM/WARENHAUS/SB-LADEN - VON ANTIQUITÄT ETC. - EINSTEIGEDIEBSTAHL	42580005	StGB	243		1	N	N	5	J				
*BSD - IN/AUS VERKAUFSRAUM/WARENHAUS/SB-LADEN - VON ANTIQUITÄT/KUNSTWERK/SAKRALIE	42581000	StGB	243		1	N	N	5	J				

Delikt (numerisch geordnet) ** Speicherfristen ungeklärte Straftat 1 M = 1 Monat, 5 = 5 Jahre, 10 = 10 Jahre, 30 = 30 Jahre etc. Delikte mit * = inaktuelle Delikte					Kategorie	Eingabe zugelassen	INPOL-Relevanz	** Speicherfristen ungeklärte Straftat	PKS-Relevanz	Opferdelikt (O)	Schadensdelikt (S)	Versuch ausgeschlossen	Wirtschafts- kriminalität
Delikt	Schlüssel	Abk. Gesetz	Straf- bestim- mungen	Bemerkungen									
*BSD - IN/AUS VERKAUFSRAUM/WARENHAUS/SB-LADEN - VON ANTIQUITÄT/KUNSTWERK/SAKRALIE - MIT WAFFEN	42582000	StGB	244		1	N	N	5	J				
*BSD - IN/AUS VERKAUFSRAUM/WARENHAUS/SB-LADEN - VON ANTIQUITÄT/KUNSTWERK/SAKRALIE - BANDENDIEBSTAHL	42583000	StGB	244		1	N	J	5	J				
BSD - IN/AUS VERKAUFSRAUM/WARENHAUS/KIOSK/SCHA UFENSTER - LADENDIEBSTAHL	42601000	StGB	243	Diebstahl von ausgelegten Waren durch Kunden während der Geschäftszeit. Die Wegnahme von Waren, die mit einem Sicherheitsetikett oder einer vergleichbaren Vorrichtung versehen sind bzw. deren Entfernung vor der Wegnahme, ist als Diebstahl ohne erschwerende Umstände anzusehen!	1	J	N	5	J		S	N	N
*BSD - IN/AUS VERKAUFSRAUM/WARENHAUS/SB-LADEN - LADENDIEBSTAHL - MIT WAFFEN	42602000	StGB	244		1	N	N	5	J				
BSD - IN/AUS VERKAUFSRAUM/WARENHAUS/KIOSK/SCHA UFENSTER - LADENDIEBSTAHL - MIT WAFFE / ALS BANDE	42602010	StGB	244	gem. § 244 (1) Nr. 1 und 2; gilt auch für § 244a STGB	1	J	J	30	J		S	N	N
*BSD - IN/AUS VERKAUFSRAUM/WARENHAUS/SB-LADEN - LADENDIEBSTAHL - BANDENDIEBSTAHL	42603000	StGB	244		1	N	J	5	J				
*BSD - IN/AUS SCHAUFENSTER/SCHAUKASTEN/VITRINE - EINSCHLEICH DIEBSTAHL	43000004	StGB	243		1	N	N	5	J				
*BSD - IN/AUS SCHAUFENSTER/SCHAUKASTEN/VITRINE - EINSTEIGEDIEBSTAHL	43000005	StGB	243		1	N	N	5	J				

Delikt (numerisch geordnet) ** Speicherfristen ungeklärte Straftat 1 M = 1 Monat, 5 = 5 Jahre, 10 = 10 Jahre, 30 = 30 Jahre etc. Delikte mit * = inaktuelle Delikte					Kategorie	Eingabe zugelassen	INPOL-Relevanz	** Speicherfristen ungeklärte Straftat	PKS-Relevanz	Opferdelikt (O)	Schadensdelikt (S)	Versuch ausgeschlossen	Wirtschafts- kriminalität
Delikt	Schlüssel	Abk. Gesetz	Straf- bestim- mungen	Bemerkungen									
*BSD - IN/AUS SCHAUFENSTER/SCHAUKASTEN/VITRINE - DURCH FETISCHISTEN - WÄSCHEDIEBSTAHL	43000007	StGB	243		1	N	N	5	J				
*BSD - IN/AUS SCHAUFENSTER/SCHAUKASTEN/VITRINE - TRICKDIEBSTAHL	43000009	StGB	243		1	N	N	5	J				
*BSD - IN/AUS SCHAUFENSTER/SCHAUKASTEN/VITRINE - TRICKDIEBSTAHL - DURCH BANDE	43000010	StGB	243		1	N	N	5	J				
*BSD - IN/AUS SCHAUFENSTER/SCHAUKASTEN/VITRINE - DURCH HAUSPERSONAL	43000026	StGB	243		1	N	N	5	J				
*BSD - IN/AUS SCHAUFENSTER/SCHAUKASTEN/VITRINE - DURCH VERKAUFSPERSONAL	43000027	StGB	243		1	N	N	5	J				
*BSD - IN/AUS SCHAUFENSTER/SCHAUKASTEN/VITRINE - DURCH WERBER/REISENDEN	43000028	StGB	243		1	N	N	5	J				
*BSD - IN/AUS SCHAUFENSTER/SCHAUKASTEN/VITRINE	43001000	StGB	243		1	N	N	5	J				
*BSD - IN/AUS SCHAUFENSTER/SCHAUKASTEN/VITRINE - MIT WAFFEN	43002000	StGB	244		1	N	N	5	J				
*BSD - IN/AUS SCHAUFENSTER/SCHAUKASTEN/VITRINE - BANDENDIEBSTAHL	43003000	StGB	244		1	N	J	5	J				
*BSD - IN/AUS SCHAUFENSTER/SCHAUKASTEN/VITRINE - VON KRAFTWAGEN - DURCH FALSCHER BEAMTE U.A.	43010023	StGB	243		1	N	N	5	J				

Delikt (numerisch geordnet) ** Speicherfristen ungeklärte Straftat 1 M = 1 Monat, 5 = 5 Jahre, 10 = 10 Jahre, 30 = 30 Jahre etc. Delikte mit * = inaktuelle Delikte					Kategorie	Eingabe zugelassen	INPOL-Relevanz	** Speicherfristen ungeklärte Straftat	PKS-Relevanz	Opferdelikt (O)	Schadensdelikt (S)	Versuch ausgeschlossen	Wirtschafts- kriminalität
Delikt	Schlüssel	Abk. Gesetz	Straf- bestim- mungen	Bemerkungen									
*BSD - IN/AUS SCHAUFENSTER/SCHAUKASTEN/VITRINE - VON MOFA/KRAD	43021000	StGB	243		1	N	N	5	J				
*BSD - IN/AUS SCHAUFENSTER/SCHAUKASTEN/VITRINE - VON FAHRRAD	43031000	StGB	243		1	N	N	5	J				
*BSD - IN/AUS SCHAUFENSTER/SCHAUKASTEN/VITRINE - VON FAHRRAD - BANDENDIEBSTAHL	43033000	StGB	244		1	N	J	5	J				
*BSD - IN/AUS SCHAUFENSTER/SCHAUKASTEN/VITRINE - VON SCHUSSWAFFE - EINSTEIGEDIEBSTAHL	43040005	StGB	243		1	N	N	5	J				
*BSD - IN/AUS SCHAUFENSTER/SCHAUKASTEN/VITRINE - VON SCHUSSWAFFE	43041000	StGB	243		1	N	N	5	J				
*BSD - IN/AUS SCHAUFENSTER/SCHAUKASTEN/VITRINE - VON SCHUSSWAFFE - BANDENDIEBSTAHL	43043000	StGB	244		1	N	J	5	J				
*BSD - IN/AUS SCHAUFENSTER/SCHAUKASTEN/VITRINE - VON ANTIQUITÄT ETC. - EINSTEIGEDIEBSTAHL	43080005	StGB	243		1	N	N	5	J				
*BSD - IN/AUS SCHAUFENSTER/SCHAUKASTEN/VITRINE - VON ANTIQUITÄT/KUNSTWERK/SAKRALIE	43081000	StGB	243		1	N	N	5	J				
*BSD - IN/AUS SCHAUFENSTER/SCHAUKASTEN/VITRINE - VON ANTIQUITÄT/KUNSTWERK/SAKRALIE - BANDENDIEBSTAHL	43083000	StGB	244		1	N	J	5	J				
BSD - WOHNUNGSEINBRUCHDIEBSTAHL - GEM. § 244 (1) NR. 3 STGB	43500000	StGB	244		1	J	N	5	J		S	N	N

Delikt (numerisch geordnet) ** Speicherfristen ungeklärte Straftat 1 M = 1 Monat, 5 = 5 Jahre, 10 = 10 Jahre, 30 = 30 Jahre etc. Delikte mit * = inaktuelle Delikte					Kategorie	Eingabe zugelassen	INPOL-Relevanz	** Speicherfristen ungeklärte Straftat	PKS-Relevanz	Opferdelikt (O)	Schadensdelikt (S)	Versuch ausgeschlossen	Wirtschafts- kriminalität
Delikt	Schlüssel	Abk. Gesetz	Straf- bestim- mungen	Bemerkungen									
*BSD - WOHNUNGSEINBRUCHDIEBSTAHL - BANDENDIEBSTAHL	43500001	StGB	244		1	N	N	5	J				
*BSD - WOHNUNGSEINBRUCHDIEBSTAHL - BEISCHLAFDIEBSTAHL	43500002	StGB	244		1	N	N	5	J				
*BSD - WOHNUNGSEINBRUCHDIEBSTAHL - EINMIETEDIEBSTAHL	43500003	StGB	244		1	N	N	5	J				
*BSD - WOHNUNGSEINBRUCHDIEBSTAHL - EINSCHLEICHDIEBSTAHL	43500004	StGB	244		1	N	N	5	J				
*BSD - WOHNUNGSEINBRUCHDIEBSTAHL - EINSTEIGEDIEBSTAHL	43500005	StGB	244		1	N	N	5	J				
*BSD - WOHNUNGSEINBRUCHDIEBSTAHL - DURCH FASSADENKLETTERER	43500006	StGB	244		1	N	N	5	J				
*BSD - WOHNUNGSEINBRUCHDIEBSTAHL - DURCH FETISCHISTEN - WÄSCHEDIEBSTAHL	43500007	StGB	244		1	N	N	5	J				
*BSD - WOHNUNGSEINBRUCHDIEBSTAHL - DURCH MAUERDURCHBRUCH	43500008	StGB	244		1	N	N	5	J				
*BSD - WOHNUNGSEINBRUCHDIEBSTAHL - TRICKDIEBSTAHL	43500009	StGB	244		1	N	N	5	J				
*BSD - WOHNUNGSEINBRUCHDIEBSTAHL - TRICKDIEBSTAHL - DURCH BANDE	43500010	StGB	244		1	N	N	5	J				
*BSD - WOHNUNGSEINBRUCHDIEBSTAHL - DURCH KOLLEGEN	43500022	StGB	244		1	N	N	5	J				
*BSD - WOHNUNGSEINBRUCHDIEBSTAHL - DURCH FALSCH BEAMTE/ANG./BEAUFTRAGTE U.A.	43500023	StGB	244		1	N	N	5	J				
*BSD - WOHNUNGSEINBRUCHDIEBSTAHL - DURCH HAUSIERER/BETTLER	43500025	StGB	244		1	N	N	5	J				
*BSD - WOHNUNGSEINBRUCHDIEBSTAHL - DURCH HAUSPERSONAL	43500026	StGB	244		1	N	N	5	J				
*BSD - WOHNUNGSEINBRUCHDIEBSTAHL - DURCH WERBER/REISENDEN	43500028	StGB	244		1	N	N	5	J				

Delikt (numerisch geordnet) ** Speicherfristen ungeklärte Straftat 1 M = 1 Monat, 5 = 5 Jahre, 10 = 10 Jahre, 30 = 30 Jahre etc. Delikte mit * = inaktuelle Delikte					Kategorie	Eingabe zugelassen	INPOL-Relevanz	** Speicherfristen ungeklärte Straftat	PKS-Relevanz	Opferdelikt (O)	Schadensdelikt (S)	Versuch ausgeschlossen	Wirtschafts- kriminalität
Delikt	Schlüssel	Abk. Gesetz	Straf- bestim- mungen	Bemerkungen									
*BSD - WOHNUNGSEINBRUCHDIEBSTAHL - MIT WAFFEN	43502000	StGB	244		1	N	N	5	J				
BSD - WOHNUNGSEINBRUCHDIEBSTAHL - VON SCHUSSWAFFE - GEM. § 244 (1) NR. 3 STGB	43540000	StGB	244		1	J	N	5	J		S	N	N
*BSD - WOHNUNGSEINBRUCHDIEBSTAHL - VON SCHUSSWAFFE - BANDENDIEBSTAHL	43540001	StGB	244		1	N	N	5	J				
*BSD - WOHNUNGSEINBRUCHDIEBSTAHL - VON SCHUSSWAFFE - EINSCHLEICHDIEBSTAHL	43540004	StGB	244		1	N	N	5	J				
*BSD - WOHNUNGSEINBRUCHDIEBSTAHL - VON SCHUSSWAFFE - EINSTEIGEDIEBSTAHL	43540005	StGB	244		1	N	N	5	J				
BSD - WOHNUNGSEINBRUCHDIEBSTAHL - VON UNBAREN ZAHLUNGSMITTELN - GEM. § 244 (1) NR. 3 STGB	43550000	StGB	244		1	J	N	5	J		S	N	N
*BSD - WOHNUNGSEINBRUCHDIEBSTAHL - VON UNBAREN ZAHLUNGSMITTELN - BANDENDIEBSTAHL	43550001	StGB	244		1	N	N	5	J				
*BSD - WOHNUNGSEINBRUCHDIEBSTAHL - VON UNBAREN ZAHLUNGSMITTELN - BEISCHLAFDIEBSTAHL	43550002	StGB	244		1	N	N	5	J				
*BSD - WOHNUNGSEINBRUCHDIEBSTAHL - VON UNBAREN ZAHLUNGSMITTELN - EINSCHLEICHDIEBSTAHL	43550004	StGB	244		1	N	N	5	J				
*BSD - WOHNUNGSEINBRUCHDIEBSTAHL - VON UNBAREN ZAHLUNGSMITTELN - EINSTEIGEDIEBSTAHL	43550005	StGB	244		1	N	N	5	J				
*BSD - WOHNUNGSEINBRUCHDIEBSTAHL - VON UNBAREN ZAHLUNGSMITTELN - TRICKDIEBSTAHL	43550009	StGB	244		1	N	N	5	J				

Delikt (numerisch geordnet) ** Speicherfristen ungeklärte Straftat 1 M = 1 Monat, 5 = 5 Jahre, 10 = 10 Jahre, 30 = 30 Jahre etc. Delikte mit * = inaktuelle Delikte					Kategorie	Eingabe zugelassen	INPOL-Relevanz	** Speicherfristen ungeklärte Straftat	PKS-Relevanz	Opferdelikt (O)	Schadensdelikt (S)	Versuch ausgeschlossen	Wirtschafts- kriminalität
Delikt	Schlüssel	Abk. Gesetz	Straf- bestim- mungen	Bemerkungen									
*BSD - WOHNUNGSEINBRUCHDIEBSTAHL - VON UNBAREN ZAHLUNGSMITTELN - TRICKDIEBSTAHL - DURCH BANDE	43550010	StGB	244		1	N	N	5	J				
BSD - WOHNUNGSEINBRUCHDIEBSTAHL - VON ANTIQUITÄT/KUNSTWERK/SAKRALIE - GEM. § 244 (1) NR. 3 STGB	43580000	StGB	244		1	J	N	5	J		S	N	N
*BSD - WOHNUNGSEINBRUCHDIEBSTAHL - VON ANTIQUITÄT/KUNSTWERK/SAKRALIE - BANDENDIEBSTAHL	43580001	StGB	244		1	N	N	5	J				
*BSD - WOHNUNGSEINBRUCHDIEBSTAHL - VON ANTIQUITÄT/KUNSTWERK/SAKRALIE - EINSTEIGEDIEBSTAHL	43580005	StGB	244		1	N	N	5	J				
BSD - WOHNUNGSEINBRUCHDIEBSTAHL - TWE (TAGESWOHNUNGSEINBRUCH) - GEM. § 244 (1) NR. 3 STGB	43600000	StGB	244	Tatzeit muss zwischen 06.00 Uhr und 21.00 Uhr liegen.	1	J	J	5	J		S	N	N
*BSD - WOHNUNGSEINBRUCHDIEBSTAHL - TWE - BANDENDIEBSTAHL	43600001	StGB	244		1	N	N	5	J				
*BSD - WOHNUNGSEINBRUCHDIEBSTAHL - TWE - EINSCHLEICHDIEBSTAHL	43600004	StGB	244		1	N	N	5	J				
*BSD - WOHNUNGSEINBRUCHDIEBSTAHL - TWE - EINSTEIGEDIEBSTAHL	43600005	StGB	244		1	N	N	5	J				
BSD - WOHNUNGSEINBRUCHDIEBSTAHL - TWE - VON SCHUSSWAFFE - GEM. § 244 (1) NR. 3 STGB	43640000	StGB	244		1	J	J	5	J		S	N	N
*BSD - WOHNUNGSEINBRUCHDIEBSTAHL - TWE - VON SCHUSSWAFFE - BANDENDIEBSTAHL	43640001	StGB	244		1	N	N	5	J				
*BSD - WOHNUNGSEINBRUCHDIEBSTAHL - TWE - VON SCHUSSWAFFE - EINSTEIGEDIEBSTAHL	43640005	StGB	244		1	N	N	5	J				

Delikt (numerisch geordnet) ** Speicherfristen ungeklärte Straftat 1 M = 1 Monat, 5 = 5 Jahre, 10 = 10 Jahre, 30 = 30 Jahre etc. Delikte mit * = inaktuelle Delikte					Kategorie	Eingabe zugelassen	INPOL-Relevanz	** Speicherfristen ungeklärte Straftat	PKS-Relevanz	Opferdelikt (O)	Schadensdelikt (S)	Versuch ausgeschlossen	Wirtschafts- kriminalität
Delikt	Schlüssel	Abk. Gesetz	Straf- bestim- mungen	Bemerkungen									
BSD - WOHNUNGSEINBRUCHDIEBSTAHL - TWE - VON UNBAREN ZAHLUNGSMITTELN - GEM. § 244 (1) NR. 3 STGB	43650000	StGB	244		1	J	J	5	J		S	N	N
*BSD - WOHNUNGSEINBRUCHDIEBSTAHL - TWE - VON UNBAREN ZAHLUNGSMITTELN - BANDENDIEBSTAHL	43650001	StGB	244		1	N	N	5	J				
*BSD - WOHNUNGSEINBRUCHDIEBSTAHL - TWE - VON UNBAREN ZAHLUNGSMITTELN - EINSCHLEICHDIEBSTAHL	43650004	StGB	244		1	N	N	5	J				
*BSD - WOHNUNGSEINBRUCHDIEBSTAHL - TWE - VON UNBAREN ZAHLUNGSMITTELN - EINSTEIGEDIEBSTAHL	43650005	StGB	244		1	N	N	5	J				
BSD - WOHNUNGSEINBRUCHDIEBSTAHL - TWE - VON ANTIQUITÄT/KUNSTWERK/SAKR. - GEM. § 244 (1) NR. 3 STGB	43680000	StGB	244		1	J	J	5	J		S	N	N
*BSD - WOHNUNGSEINBRUCHDIEBSTAHL - TWE - VON ANTIQUITÄT/KUNSTWERK/SAKRALIE - EINSTEIGEDIEBSTAHL	43680005	StGB	244		1	N	N	5	J				
*BSD - IN/AUS BODEN- /KELLERRAUM/WASCHKÜCHE - EINSCHLEICHDIEBSTAHL	44000004	StGB	243		1	N	N	5	J				
*BSD - IN/AUS BODEN- /KELLERRAUM/WASCHKÜCHE - EINSTEIGEDIEBSTAHL	44000005	StGB	243		1	N	N	5	J				
*BSD - IN/AUS BODEN- /KELLERRAUM/WASCHKÜCHE - DURCH FETISCHISTEN - WÄSCHEDIEBSTAHL	44000007	StGB	243		1	N	N	5	J				
*BSD - IN/AUS BODEN- /KELLERRAUM/WASCHKÜCHE - TRICKDIEBSTAHL	44000009	StGB	243		1	N	N	5	J				

Delikt (numerisch geordnet) ** Speicherfristen ungeklärte Straftat 1 M = 1 Monat, 5 = 5 Jahre, 10 = 10 Jahre, 30 = 30 Jahre etc. Delikte mit * = inaktuelle Delikte					Kategorie	Eingabe zugelassen	INPOL-Relevanz	** Speicherfristen ungeklärte Straftat	PKS-Relevanz	Opferdelikt (O)	Schadensdelikt (S)	Versuch ausgeschlossen	Wirtschafts- kriminalität
Delikt	Schlüssel	Abk. Gesetz	Straf- bestim- mungen	Bemerkungen									
*BSD - IN/AUS BODEN- /KELLERRAUM/WASCHKÜCHE - TRICKDIEBSTAHL - DURCH BANDE	44000010	StGB	243		1	N	N	5	J				
*BSD - IN/AUS BODEN- /KELLERRAUM/WASCHKÜCHE - DURCH FALSCH BEAMTE/ANG./BEAUFTRAGTE U.A.	44000023	StGB	243		1	N	N	5	J				
*BSD - IN/AUS BODEN- /KELLERRAUM/WASCHKÜCHE - DURCH HAUSPERSONAL	44000026	StGB	243		1	N	N	5	J				
*BSD - IN/AUS BODEN- /KELLERRAUM/WASCHKÜCHE - DURCH VERKAUFSPERSONAL	44000027	StGB	243		1	N	N	5	J				
BSD - IN/AUS BODEN- /KELLERRAUM/WASCHKÜCHE	44001000	StGB	243		1	J	N	5	J		S	N	N
*BSD - IN/AUS BODEN- /KELLERRAUM/WASCHKÜCHE - MIT WAFFEN	44002000	StGB	244		1	N	N	5	J				
BSD - IN/AUS BODEN- /KELLERRAUM/WASCHKÜCHE - MIT WAFFE / ALS BANDE	44002010	StGB	244	gem. § 244 (1) Nr. 1 und 2; gilt auch für § 244a STGB	1	J	J	30	J		S	N	N
*BSD - IN/AUS BODEN- /KELLERRAUM/WASCHKÜCHE - BANDENDIEBSTAHL	44003000	StGB	244		1	N	J	5	J				
*BSD - IN/AUS BODEN- /KELLERRAUM/WASCHKÜCHE - VON MOFA/KRAD - EINMIETEDIEBSTAHL	44020003	StGB	243		1	N	N	5	J				
*BSD - IN/AUS BODEN- /KELLERRAUM/WASCHKÜCHE - VON MOFA/KRAD - EINSCHLEICHDIEBSTAHL	44020004	StGB	243		1	N	N	5	J				

Delikt (numerisch geordnet) ** Speicherfristen ungeklärte Straftat 1 M = 1 Monat, 5 = 5 Jahre, 10 = 10 Jahre, 30 = 30 Jahre etc. Delikte mit * = inaktuelle Delikte					Kategorie	Eingabe zugelassen	INPOL-Relevanz	** Speicherfristen ungeklärte Straftat	PKS-Relevanz	Opferdelikt (O)	Schadensdelikt (S)	Versuch ausgeschlossen	Wirtschafts- kriminalität
Delikt	Schlüssel	Abk. Gesetz	Straf- bestim- mungen	Bemerkungen									
*BSD - IN/AUS BODEN- /KELLERRAUM/WASCHKÜCHE - VON MOFA/KRAD - EINSTEIGEDIEBSTAHL	44020005	StGB	243		1	N	N	5	J				
*BSD - IN/AUS BODEN- /KELLERRAUM/WASCHKÜCHE - VON MOFA/KRAD - DURCH FALSCHBEAMTE U.A.	44020023	StGB	243		1	N	N	5	J				
*BSD - IN/AUS BODEN- /KELLERRAUM/WASCHKÜCHE - VON ZULASSUNGSPFLICHTIGEM KRAFTRAD	44020035	StGB	243		1	N	N	5	J				
*BSD - IN/AUS BODEN- /KELLERRAUM/WASCHKÜCHE - VON VERSICHERUNGSPFLICHTIGEM KRAFTRAD	44020036	StGB	243		1	N	N	5	J				
*BSD - IN/AUS BODEN- /KELLERRAUM/WASCHKÜCHE - VON MOFA/KRAD	44021000	StGB	243		1	N	N	5	J				
*BSD - IN/AUS BODEN- /KELLERRAUM/WASCHKÜCHE - VON FAHRRAD - EINSCHLEICHDIEBSTAHL	44030004	StGB	243		1	N	N	5	J				
*BSD - IN/AUS BODEN- /KELLERRAUM/WASCHKÜCHE - VON FAHRRAD - EINSTEIGEDIEBSTAHL	44030005	StGB	243		1	N	N	5	J				
BSD - IN/AUS BODEN- /KELLERRAUM/WASCHKÜCHE - VON FAHRRAD	44031000	StGB	243		1	J	N	5	J		S	N	N
*BSD - IN/AUS BODEN- /KELLERRAUM/WASCHKÜCHE - VON FAHRRAD - MIT WAFFEN	44032000	StGB	244		1	N	N	5	J				
BSD - IN/AUS BODEN- /KELLERRAUM/WASCHKÜCHE - VON FAHRRAD - MIT WAFFE / ALS BANDE	44032010	StGB	244	gem. § 244 (1) Nr. 1 und 2; gilt auch für § 244a STGB	1	J	J	30	J		S	N	N

Delikt (numerisch geordnet) ** Speicherfristen ungeklärte Straftat 1 M = 1 Monat, 5 = 5 Jahre, 10 = 10 Jahre, 30 = 30 Jahre etc. Delikte mit * = inaktuelle Delikte					Kategorie	Eingabe zugelassen	INPOL-Relevanz	** Speicherfristen ungeklärte Straftat	PKS-Relevanz	Opferdelikt (O)	Schadensdelikt (S)	Versuch ausgeschlossen	Wirtschafts- kriminalität
Delikt	Schlüssel	Abk. Gesetz	Straf- bestim- mungen	Bemerkungen									
*BSD - IN/AUS BODEN- /KELLERRAUM/WASCHKÜCHE - VON FAHRRAD - BANDENDIEBSTAHL	44033000	StGB	244		1	N	J	5	J				
*BSD - IN/AUS BODEN- /KELLERRAUM/WASCHKÜCHE - VON SCHUSSWAFFE - EINSCHLEICHDIEBSTAHL	44040004	StGB	243		1	N	N	5	J				
*BSD - IN/AUS BODEN- /KELLERRAUM/WASCHKÜCHE - VON SCHUSSWAFFE - EINSTEIGEDIEBSTAHL	44040005	StGB	243		1	N	N	5	J				
*BSD - IN/AUS BODEN- /KELLERRAUM/WASCHKÜCHE - VON SCHUSSWAFFE	44041000	StGB	243		1	N	N	5	J				
*BSD - IN/AUS BODEN- /KELLERRAUM/WASCHKÜCHE - VON SCHUSSWAFFE - BANDENDIEBSTAHL	44043000	StGB	244		1	N	J	5	J				
*BSD - IN/AUS BODEN- /KELLERRAUM/WASCHKÜCHE - VON/AUS AUTOMAT - EINSCHLEICHDIEBSTAHL	44070004	StGB	243		1	N	N	5	J				
*BSD - IN/AUS BODEN- /KELLERRAUM/WASCHKÜCHE - VON/AUS AUTOMAT - EINSTEIGEDIEBSTAHL	44070005	StGB	243		1	N	N	5	J				
*BSD - IN/AUS BODEN- /KELLERRAUM/WASCHKÜCHE - VON/AUS AUTOMAT	44071000	StGB	243		1	N	N	5	J				
*BSD - IN/AUS BODEN- /KELLERRAUM/WASCHKÜCHE - VON/AUS AUTOMAT - BANDENDIEBSTAHL	44073000	StGB	244		1	N	J	5	J				
*BSD - IN/AUS BODEN- /KELLERRAUM/WASCHKÜCHE - VON ANTIQUITÄT/KUNSTWERK/SAKRALIE	44081000	StGB	243		1	N	N	5	J				

Delikt (numerisch geordnet) ** Speicherfristen ungeklärte Straftat 1 M = 1 Monat, 5 = 5 Jahre, 10 = 10 Jahre, 30 = 30 Jahre etc. Delikte mit * = inaktuelle Delikte					Kategorie	Eingabe zugelassen	INPOL- Relevanz	** Speicherfristen ungeklärte Straftat	PKS- Relevanz	Opferdelikt (O)	Schadensdelikt (S)	Versuch ausgeschlossen	Wirtschafts- kriminalität
Delikt	Schlüssel	Abk. Gesetz	Straf- be- stim- mungen	Bemerkungen									
*BSD - IN/AUS BODEN- /KELLERRAUM/WASCHKÜCHE - VON ANTIQUITÄT/KUNSTWERK/SAKRALIE - MIT WAFFEN	44082000	StGB	244		1	N	N	5	J				
*BSD - IN/AUS UNBEZ. NEU- /ROHBAUTEN/BAUSTELLEN - EINSCHLEICHDIEBSTAHL	44500004	StGB	243		1	N	N	5	J				
*BSD - IN/AUS UNBEZ. NEU- /ROHBAUTEN/BAUSTELLEN - EINSTEIGEDIEBSTAHL	44500005	StGB	243		1	N	N	5	J				
*BSD - IN/AUS UNBEZ. NEU- /ROHBAUTEN/BAUSTELLEN - DURCH KOLLEGEN	44500022	StGB	243		1	N	N	5	J				
BSD - IN/AUS UNBEZ. NEU- /ROHBAUTEN/BAUSTELLEN	44501000	StGB	243	auch aus Baucontainer	1	J	N	5	J		S	N	N
*BSD - IN/AUS UNBEZ. NEU- /ROHBAUTEN/BAUSTELLEN - MIT WAFFEN	44502000	StGB	244		1	N	N	5	J				
BSD - IN/AUS UNBEZ. NEU- /ROHBAUTEN/BAUSTELLEN - MIT WAFFE / ALS BANDE	44502010	StGB	244	gem. § 244 (1) Nr. 1 und 2; gilt auch für § 244a STGB	1	J	J	30	J		S	N	N
*BSD - IN/AUS UNBEZ. NEU- /ROHBAUTEN/BAUSTELLEN - BANDENDIEBSTAHL	44503000	StGB	244		1	N	J	5	J				
*BSD - IN/AUS UNBEZ. NEU- /ROHBAUTEN/BAUSTELLEN - VON KRAFTWAGEN - PKW	44510033	StGB	243		1	N	N	5	J				
*BSD - IN/AUS UNBEZ. NEU- /ROHBAUTEN/BAUSTELLEN - VON KRAFTWAGEN - LKW	44510034	StGB	243		1	N	N	5	J				
BSD - IN/AUS UNBEZ. NEU- /ROHBAUTEN/BAUSTELLEN - VON KRAFTWAGEN	44511000	StGB	243		1	J	N	5	J		S	N	N

Delikt (numerisch geordnet) ** Speicherfristen ungeklärte Straftat 1 M = 1 Monat, 5 = 5 Jahre, 10 = 10 Jahre, 30 = 30 Jahre etc. Delikte mit * = inaktuelle Delikte					Kategorie	Eingabe zugelassen	INPOL-Relevanz	** Speicherfristen ungeklärte Straftat	PKS-Relevanz	Opferdelikt (O)	Schadensdelikt (S)	Versuch ausgeschlossen	Wirtschafts- kriminalität
Delikt	Schlüssel	Abk. Gesetz	Straf- bestim- mungen	Bemerkungen									
BSD - IN/AUS UNBEZ. NEU- /ROHBAUTEN/BAUSTELLEN - VON KRAFTWAGEN - MIT WAFFE / ALS BANDE	44512010	StGB	244	gem. § 244 (1) Nr. 1 und 2; gilt auch für § 244a STGB	1	J	J	30	J		S	N	N
*BSD - IN/AUS UNBEZ. NEU- /ROHBAUTEN/BAUSTELLEN - VON KRAFTWAGEN - BANDENDIEBSTAHL	44513000	StGB	244		1	N	J	5	J				
*BSD - IN/AUS UNBEZ. NEU- /ROHBAUTEN/BAUSTELLEN - VON VERSICHERUNGSPFLICHTIGEM KRAFTRAD	44520036	StGB	243		1	N	N	5	J				
*BSD - IN/AUS UNBEZ. NEU- /ROHBAUTEN/BAUSTELLEN - VON MOFA/KRAD	44521000	StGB	243		1	N	N	5	J				
*BSD - IN/AUS UNBEZ. NEU- /ROHBAUTEN/BAUSTELLEN - VON FAHRRAD	44531000	StGB	243		1	N	N	5	J				
*BSD - IN/AUS UNBEZ. NEU- /ROHBAUTEN/BAUSTELLEN - VON SCHUSSWAFFE	44540000	StGB	243		1	N	N	5	J				
BSD - IN/AUS UNBEZ. NEU- /ROHBAUTEN/BAUSTELLEN - VON UNBAREN ZAHLUNGSMITTELN	44551000	StGB	243		1	J	N	5	J		S	N	N
BSD - IN/AUS UNBEZ. NEU- /ROHBAUTEN/BAUSTELLEN - VON UNBAREN ZAHLUNGSMITTELN - MIT WAFFE / ALS BANDE	44552010	StGB	244	gem. § 244 (1) Nr. 1 und 2; gilt auch für § 244a STGB	1	J	J	30	J		S	N	N
*BSD - IN/AUS UNBEZ. NEU- /ROHBAUTEN/BAUSTELLEN - VON/AUS AUTOMAT - EINSTEIGEDIEBSTAHL	44570005	StGB	243		1	N	N	5	J				
*BSD - IN/AUS UNBEZ. NEU- /ROHBAUTEN/BAUSTELLEN - VON/AUS AUTOMAT	44571000	StGB	243		1	N	N	5	J				

Delikt (numerisch geordnet) ** Speicherfristen ungeklärte Straftat 1 M = 1 Monat, 5 = 5 Jahre, 10 = 10 Jahre, 30 = 30 Jahre etc. Delikte mit * = inaktuelle Delikte					Kategorie	Eingabe zugelassen	INPOL-Relevanz	** Speicherfristen ungeklärte Straftat	PKS-Relevanz	Opferdelikt (O)	Schadensdelikt (S)	Versuch ausgeschlossen	Wirtschafts- kriminalität
Delikt	Schlüssel	Abk. Gesetz	Straf- bestim- mungen	Bemerkungen									
*BSD - IN/AUS UNBEZ. NEU- /ROHBAUTEN/BAUSTELLEN - VON/AUS AUTOMAT - BANDENDIEBSTAHL	44573000	StGB	244		1	N	J	5	J				
*BSD - IN/AUS KFZ - DURCH FETISCHISTEN - WÄSCHEDIEBSTAHL	45000007	StGB	243		1	N	N	5	J				
*BSD - IN/AUS KFZ - TRICKDIEBSTAHL - DURCH BANDE	45000010	StGB	243		1	N	N	5	J				
*BSD - IN/AUS KFZ - DURCH HAUSPERSONAL	45000026	StGB	243		1	N	N	5	J				
*BSD - IN/AUS KFZ - LADUNGSDIEBSTAHL	45000032	StGB	243		1	N	N	5	J				
*BSD - IN/AUS KFZ - VON KRAFTWAGEN - PKW	45000033	StGB	243		1	N	N	5	J				
*BSD - IN/AUS KFZ - VON KRAFTWAGEN - LKW	45000034	StGB	243		1	N	N	5	J				
*BSD - IN/AUS KFZ - VON KRAFTWAGEN	45000097	StGB	243		1	N	N	5	J				
BSD - AN/AUS KFZ	45001000	StGB	243		1	J	N	5	J		S	N	N
*BSD - IN/AUS KFZ - VON KRAFTWAGEN - LADUNGSDIEBSTAHL	45001032	StGB	243		1	N	N	5	J				
*BSD - IN/AUS KFZ - MIT WAFFEN	45002000	StGB	244		1	N	N	5	J				
BSD - AN/AUS KFZ - MIT WAFFE / ALS BANDE - GEM. § 244 (1) NR. 1 UND 2 / § 244A STGB	45002010	StGB	244		1	J	J	30	J		S	N	N
*BSD - IN/AUS KFZ - BANDENDIEBSTAHL	45003000	StGB	244		1	N	J	5	J				
*BSD - IN/AUS KFZ - VON KRAFTWAGEN - LADUNGSDIEBSTAHL - BANDENDIEBSTAHL	45003032	StGB	244		1	N	J	5	J				
BSD - IN/AUS KFZ - VON MOFA/KRAD	45021000	StGB	243	ab 01.01.2012 unter 45001000	1	N	N	5	J		S	N	N
*BSD - IN/AUS KFZ - VON MOFA/KRAD - MIT WAFFEN	45022000	StGB	244		1	N	N	5	J				
BSD - IN/AUS KFZ - VON MOFA/KRAD - MIT WAFFE / ALS BANDE - GEM. § 244 (1) NR. 1 UND 2 / § 244A STGB	45022010	StGB	244	ab 01.01.2012 unter 45001000	1	N	J	30	J		S	N	N
BSD - IN/AUS KFZ - VON FAHRRAD	45031000	StGB	243	ab 01.01.2012 unter 45001000	1	N	N	5	J		S	N	N

Delikt (numerisch geordnet) ** Speicherfristen ungeklärte Straftat 1 M = 1 Monat, 5 = 5 Jahre, 10 = 10 Jahre, 30 = 30 Jahre etc. Delikte mit * = inaktuelle Delikte					Kategorie	Eingabe zugelassen	INPOL- Relevanz	** Speicherfristen ungeklärte Straftat	PKS- Relevanz	Opferdelikt (O)	Schadensdelikt (S)	Versuch ausgeschlossen	Wirtschafts- kriminalität
Delikt	Schlüssel	Abk. Gesetz	Straf- be- stim- mungen	Bemerkungen									
*BSD - IN/AUS KFZ - VON FAHRRAD - LADUNGSDIEBSTAHL	45031032	StGB	243		1	N	N	5	J				
*BSD - IN/AUS KFZ - VON FAHRRAD - MIT WAFFEN	45032000	StGB	244		1	N	N	5	J				
BSD - IN/AUS KFZ - VON FAHRRAD - MIT WAFFE / ALS BANDE - GEM. § 244 (1) NR. 1 UND 2 / § 244A STGB	45032010	StGB	244	ab 01.01.2012 unter 45001000	1	N	J	30	J		S	N	N
*BSD - IN/AUS KFZ - VON SCHUSSWAFFE	45041000	StGB	243		1	N	N	5	J				
*BSD - IN/AUS KFZ - VON SCHUSSWAFFE - BANDENDIEBSTAHL	45043000	StGB	244		1	N	J	5	J				
BSD - AN/AUS KFZ - VON UNBAREN ZAHLUNGSMITTELN	45051000	StGB	243		1	J	N	5	J		S	N	N
BSD - AN/AUS KFZ - VON UNBAREN ZAHLUNGSMITTELN - MIT WAFFE / ALS BANDE	45052010	StGB	244	gem. § 244 (1) Nr. 1 und 2; gilt auch für § 244a STGB	1	J	J	30	J		S	N	N
*BSD - IN/AUS KFZ - VON UNBAREN ZAHLUNGSMITTELN - BANDENDIEBSTAHL	45053000	StGB	244		1	N	J	5	J				
*BSD - IN/AUS KFZ - VON AMTL. SIEGELN/STEMPELN/VORDRUCKEN	45060000	StGB	243		1	N	N	5	J				
*BSD - IN/AUS KFZ - VON/AUS AUTOMAT	45071000	StGB	243		1	N	N	5	J				
*BSD - IN/AUS KFZ - VON/AUS AUTOMAT - BANDENDIEBSTAHL	45073000	StGB	244		1	N	J	5	J				
*BSD - IN/AUS KFZ - VON ANTIQUITÄT/KUNSTWERK/SAKRALIE	45081000	StGB	243		1	N	N	5	J				
*BSD - IN/AUS KFZ - VON ANTIQUITÄT/KUNSTWERK/SAKRALIE - LADUNGSDIEBSTAHL	45081032	StGB	243		1	N	N	5	J				
*BSD - AN KFZ - EINSCHLEICH DIEBSTAHL	45500004	StGB	243		1	N	N	5	J				
*BSD - AN KFZ - EINSTEIGEDIEBSTAHL	45500005	StGB	243		1	N	N	5	J				
*BSD - AN KFZ - DURCH ANHALTER UND ANDERE MITFAHRER	45500021	StGB	243		1	N	N	5	J				
BSD - AN KFZ	45501000	StGB	243	ab 01.01.2012 unter 45001000	1	N	N	5	J		S	N	N

Delikt (numerisch geordnet) ** Speicherfristen ungeklärte Straftat 1 M = 1 Monat, 5 = 5 Jahre, 10 = 10 Jahre, 30 = 30 Jahre etc. Delikte mit * = inaktuelle Delikte					Kategorie	Eingabe zugelassen	INPOL- Relevanz	** Speicherfristen ungeklärte Straftat	PKS- Relevanz	Opferdelikt (O)	Schadensdelikt (S)	Versuch ausgeschlossen	Wirtschafts- kriminalität
Delikt	Schlüssel	Abk. Gesetz	Straf- bestim- mungen	Bemerkungen									
*BSD - AN KFZ - MIT WAFFEN	45502000	StGB	244		1	N	N	5	J				
BSD - AN KFZ - MIT WAFFE / ALS BANDE - GEM. § 244 (1) NR. 1 UND 2 / § 244A STGB	45502010	StGB	244	ab 01.01.2012 unter 45002010	1	N	J	30	J		S	N	N
*BSD - AN KFZ - BANDENDIEBSTAHL	45503000	StGB	244		1	N	J	5	J				
*BSD - VON BTM AUS APOTHEKE - EINSTEIGEDIEBSTAHL	47100005	StGB	243		1	N	N	5	J				
BSD - VON BTM AUS APOTHEKE	47101000	StGB	243	Gilt auch für Ausweichmittel	1	J	N	5	J		S	N	N
*BSD - VON BTM AUS APOTHEKE - MIT WAFFEN	47102000	StGB	244		1	N	N	5	J				
BSD - VON BTM AUS APOTHEKE - MIT WAFFE / ALS BANDE - GEM. § 244 (1) NR. 1 UND 2 / § 244A STGB	47102010	StGB	244	Gilt auch für Ausweichmittel	1	J	J	30	J		S	N	N
*BSD - VON BTM AUS APOTHEKE - BANDENDIEBSTAHL	47103000	StGB	244		1	N	J	5	J				
*BSD - VON BTM AUS ARZTPRAXIS - EINSTEIGEDIEBSTAHL	47200005	StGB	243		1	N	N	5	J				
BSD - VON BTM AUS ARZTPRAXIS	47201000	StGB	243	Gilt auch für Ausweichmittel	1	J	N	5	J		S	N	N
BSD - VON BTM AUS ARZTPRAXIS - MIT WAFFE / ALS BANDE - GEM. § 244 (1) NR. 1 UND 2 / § 244A STGB	47202010	StGB	244	Gilt auch für Ausweichmittel	1	J	J	30	J		S	N	N
*BSD - VON BTM AUS ARZTPRAXIS - BANDENDIEBSTAHL	47203000	StGB	244		1	N	J	5	J				
*BSD - VON BTM AUS KRANKENHAUS/SANATORIUM - EINSCHLEICH DIEBSTAHL	47300004	StGB	243		1	N	N	5	J				
*BSD - VON BTM AUS KRANKENHAUS/SANATORIUM - EINSTEIGEDIEBSTAHL	47300005	StGB	243		1	N	N	5	J				
BSD - VON BTM AUS KRANKENHAUS/SANATORIUM	47301000	StGB	243	Gilt auch für Ausweichmittel	1	J	N	5	J		S	N	N

Delikt (numerisch geordnet) ** Speicherfristen ungeklärte Straftat 1 M = 1 Monat, 5 = 5 Jahre, 10 = 10 Jahre, 30 = 30 Jahre etc. Delikte mit * = inaktuelle Delikte					Kategorie	Eingabe zugelassen	INPOL-Relevanz	** Speicherfristen ungeklärte Straftat	PKS-Relevanz	Opferdelikt (O)	Schadensdelikt (S)	Versuch ausgeschlossen	Wirtschafts- kriminalität
Delikt	Schlüssel	Abk. Gesetz	Straf- bestim- mungen	Bemerkungen									
*BSD - VON BTM AUS KRANKENHAUS/SANATORIUM - DURCH PERSONAL	47301029	StGB	243		1	N	N	5	J				
BSD - VON BTM AUS KRANKENHAUS/SANATORIUM - MIT WAFFE / ALS BANDE	47302010	StGB	244	gem. § 244 (1) Nr. 1 und 2; gilt auch für § 244a STGB	1	J	J	30	J		S	N	N
*BSD - VON BTM AUS KRANKENHAUS/SANATORIUM - BANDENDIEBSTAHL	47303000	StGB	244		1	N	J	5	J				
BSD - VON BTM BEI HERSTELLER/GROßHÄNDLER	47401000	StGB	243	Gilt auch für Ausweichmittel	1	J	N	5	J		S	N	N
BSD - VON BTM BEI HERSTELLER/GROßHÄNDLER - MIT WAFFE / ALS BANDE	47402010	StGB	244	gem. § 244 (1) Nr. 1 und 2; gilt auch für § 244a STGB	1	J	J	30	J		S	N	N
*BSD - VON REZEPTFORMULAR ZUR ERLANGUNG VON BTM - EINSTEIGEDIEBSTAHL	47500005	StGB	243		1	N	N	5	J				
BSD - VON REZEPTFORMULAR ZUR ERLANGUNG VON BTM	47501000	StGB	243	Gilt auch für Ausweichmittel	1	J	N	5	J		S	N	N
BSD - VON REZEPTFORMULAR ZUR ERLANGUNG VON BTM - MIT WAFFE / ALS BANDE	47502010	StGB	244	gem. § 244 (1) Nr. 1 und 2; gilt auch für § 244a STGB	1	J	J	30	J		S	N	N
*BSD - VON REZEPTFORMULAR ZUR ERLANGUNG VON BTM - BANDENDIEBSTAHL	47503000	StGB	244		1	N	J	5	J				
BSD - TASCHENDIEBSTAHL	49001000	StGB	243	i.S. von "Ziehen" beim D von Gegenständen aus am Körper mitgeführten Taschen u.ä.	1	J	N	5	J		S	N	N
*BSD - TASCHENDIEBSTAHL - MIT WAFFEN	49002000	StGB	244		1	N	N	5	J				
BSD - TASCHENDIEBSTAHL - MIT WAFFE / ALS BANDE - GEM. § 244 (1) NR. 1 UND 2 / § 244A STGB	49002010	StGB	244		1	J	J	30	J		S	N	N

Delikt (numerisch geordnet) ** Speicherfristen ungeklärte Straftat 1 M = 1 Monat, 5 = 5 Jahre, 10 = 10 Jahre, 30 = 30 Jahre etc. Delikte mit * = inaktuelle Delikte					Kategorie	Eingabe zugelassen	INPOL- Relevanz	** Speicherfristen ungeklärte Straftat	PKS- Relevanz	Opferdelikt (O)	Schadensdelikt (S)	Versuch ausgeschlossen	Wirtschafts- kriminalität
Delikt	Schlüssel	Abk. Gesetz	Straf- bestim- mungen	Bemerkungen									
*BSD - TASCHENDIEBSTAHL - BANDENDIEBSTAHL	49003000	StGB	244		1	N	J	5	J				
BSD - TASCHENDIEBSTAHL - VON UNBAREN ZAHLUNGSMITTELN	49051000	StGB	243		1	J	N	5	J		S	N	N
*BSD - TASCHENDIEBSTAHL - VON UNBAREN ZAHLUNGSMITTELN - MIT WAFFEN	49052000	StGB	244		1	N	N	5	J				
BSD - TASCHENDIEBSTAHL - VON UNBAREN ZAHLUNGSMITTELN - MIT WAFFE / ALS BANDE	49052010	StGB	244	gem. § 244 (1) Nr. 1 und 2; gilt auch für § 244a STGB	1	J	J	30	J		S	N	N
*BSD - TASCHENDIEBSTAHL - VON UNBAREN ZAHLUNGSMITTELN - BANDENDIEBSTAHL	49053000	StGB	244		1	N	J	5	J				
*BSD - GROßVIEHDIEBSTAHL - EINSCHLEICH DIEBSTAHL	49500004	StGB	243		1	N	N	5	J				
*BSD - GROßVIEHDIEBSTAHL - EINSTEIGEDIEBSTAHL	49500005	StGB	243		1	N	N	5	J				
*BSD - GROßVIEHDIEBSTAHL	49501000	StGB	243		1	N	N	5	J				
*BSD - GROßVIEHDIEBSTAHL - BANDENDIEBSTAHL	49503000	StGB	244		1	N	J	5	J				
BETRÜGERISCHE ERLANGUNG VON KFZ	51110000	StGB	263		1	J	N	5	J		S	N	
WARENKREDITBETRUG - TANKBETRUG	51120100	StGB	263	Tankstellen-Kunde tankt und fährt anschl. weg, ohne die Tankrechnung zu begleichen.	1	J	N	5	J		S	N	
*STOßBETRUG	51120200	StGB	263		1	N	N	5	J				
WARENKREDITBETRUG - SONSTIGER	51127900	StGB	263		1	J	N	5	J		S	N	
WARENKREDITBETRUG - IM ZUSAMMENHANG MIT INSOLVENZEN	51127901	StGB	263		1	J	N	5	J		S	N	
WARENBETRUG	51130000	StGB	263		1	J	N	5	J		S	N	
*WARENVERMITTLUNGSBETRUG	51130001	StGB	263		1	N	N	5	J				
*WARENBETRUG I.Z.M. KUNSTGEGENSTAND/ANTIQUITÄT	51130002	StGB	263		1	N	N	5	J				

Delikt (numerisch geordnet) ** Speicherfristen ungeklärte Straftat 1 M = 1 Monat, 5 = 5 Jahre, 10 = 10 Jahre, 30 = 30 Jahre etc. Delikte mit * = inaktuelle Delikte					Kategorie	Eingabe zugelassen	INPOL- Relevanz	** Speicherfristen ungeklärte Straftat	PKS- Relevanz	Opferdelikt (O)	Schadensdelikt (S)	Versuch ausgeschlossen	Wirtschafts- kriminalität
Delikt	Schlüssel	Abk. Gesetz	Straf- bestim- mungen	Bemerkungen									
*WARENBETRUG I.Z.M. ANGEBOTEN IM INTERNET	51130070	StGB	263		1	N	N	5	J				
GRUNDSTÜCKS- UND BAUBETRUG	51200000	StGB	263		1	J	N	5	J		S	N	
*BAUBETRUG	51200100	StGB	263		1	N	N	5	J				
*GRUNDSTÜCKSBETRUG	51200200	StGB	263		1	N	N	5	J				
PROSPEKTETRUG (KAPITALANLAGEBETRUG)	51310000	StGB	264A		1	J	N	5	J			J	
ANLAGEBETRUG	51320000	StGB	263		1	J	N	5	J		S	N	
BETRUG BEI BÖRSENSPEKULATIONEN	51330000	StGB	263		1	J	N	5	J		S	N	
BETEILIGUNGSBETRUG	51340000	StGB	263		1	J	N	5	J		S	N	
KAUTIONSBETRUG	51350000	StGB	263		1	J	N	5	J		S	N	
UMSCHULDUNGSBETRUG	51360000	StGB	263		1	J	N	5	J		S	N	
KREDITBETRUG GEM. § 265B STGB	51410000	StGB	265B	Delikt nur unter Kaufleuten; falls ein Schaden entstanden ist, liegt 51430000 (§ 263) vor	1	J	N	5	J			J	
SUBVENTIONS- BETRUG	51420000	StGB	264		1	J	N	5	J		S	J	
KREDITBETRUG GEM. § 263 STGB	51430000	StGB	263		1	J	N	5	J		S	N	
*GELDBETRUG	51430001	StGB	263		1	N	N	5	J				
*GELDKREDITBETRUG/ DARLEHENS- KREDITBETRUG	51430002	StGB	263		1	N	N	5	J				
WECHSELBETRUG	51440000	StGB	263		1	J	N	5	J		S	N	
WERTPAPIERBETRUG	51450000	StGB	263		1	J	N	5	J		S	N	
ERSCHLEICHEN VON LEISTUNGEN - BEFÖRDERUNGSERSCHLEICHUNG IN VERKEHRSMITTELN	51500100	StGB	265A		1	J	N	5	J		S	N	
*ERSCHLEICHEN VON LEISTUNGEN - ERSCHLEICHEN DES EINTRITTS ZU EINER VERANSTALTUNG ODER EINRICHTUNG	51500200	StGB	265A		1	N	N	5	J				

Delikt (numerisch geordnet) ** Speicherfristen ungeklärte Straftat 1 M = 1 Monat, 5 = 5 Jahre, 10 = 10 Jahre, 30 = 30 Jahre etc. Delikte mit * = inaktuelle Delikte					Kategorie	Eingabe zugelassen	INPOL-Relevanz	** Speicherfristen ungeklärte Straftat	PKS-Relevanz	Opferdelikt (O)	Schadensdelikt (S)	Versuch ausgeschlossen	Wirtschafts- kriminalität
Delikt	Schlüssel	Abk. Gesetz	Straf- bestim- mungen	Bemerkungen									
*ERSCHLEICHEN VON LEISTUNGEN - AUTOMATENMISSBRAUCH	51500300	StGB	265A		1	N	N	5	J				
*ERSCHLEICHEN VON LEISTUNGEN - EINES ÖFFENTLICHEN ZWECKEN DIENENDEN TK- NETZES	51500400	StGB	265A		1	N	N	5	J				
ERSCHLEICHEN VON LEISTUNGEN - SONSTIGES	51507900	StGB	265A		1	J	N	5	J		S	N	
*SCHECKBETRUG	51600099	StGB	263		1	N	N	5	J				
*BETRUG MITTELS RECHTSWIDRIG ERLANGTER SCHECKS	51610000	StGB	263		1	N	N	5	J				
BETRUG MITTELS RECHTSWIDRIG ERLANGTER DEBITKARTEN OHNE PIN (LASTSCHRIFTVERFAHREN)	51620000	StGB	263		1	J	N	5	J		S	N	
BETRUG MITTELS RECHTSWIDRIG ERLANGTER DEBITKARTEN MIT PIN	51630000	StGB	263A	Auch bei Verwendung von EC- und Kreditkarten	1	J	N	5	J		S	N	
BETRUG MITTELS RECHTSWIDRIG ERLANGTER KREDITKARTEN	51640000	StGB	263	Typische Kreditkarten wie Visa, Mastercard, American Express, Diners. Der Betrag wird nicht sofort sondern zeitlich verzögert dem Girokonto belastet.	1	J	N	5	J		S	N	
BETRUG MITTELS RECHTSWIDRIG ERLANGTER DATEN VON ZAHLUNGSKARTEN	51650000	StGB	263		1	J	N	5	J		S	N	
BETRUG MITTELS RECHTSWIDRIG ERLANGTER SONSTIGER UNBARER ZAHLUNGSMITTEL	51690000	StGB	263		1	J	N	5	J		S	N	
LEISTUNGSBETRUG	51710000	StGB	263		1	J	N	5	J		S	N	
LEISTUNGSKREDITBETRUG	51720000	StGB	263		1	J	N	5	J		S	N	
LEISTUNGSKREDITBETRUG I.Z.M. INSOLVENZEN	51720001	StGB	263		1	J	N	5	J		S	N	
ARBEITSVERMITTLUNGSBETRUG	51730000	StGB	263		1	J	N	5	J		S	N	

Delikt (numerisch geordnet) ** Speicherfristen ungeklärte Straftat 1 M = 1 Monat, 5 = 5 Jahre, 10 = 10 Jahre, 30 = 30 Jahre etc. Delikte mit * = inaktuelle Delikte					Kategorie	Eingabe zugelassen	INPOL-Relevanz	** Speicherfristen ungeklärte Straftat	PKS-Relevanz	Opferdelikt (O)	Schadensdelikt (S)	Versuch ausgeschlossen	Wirtschafts- kriminalität
Delikt	Schlüssel	Abk. Gesetz	Straf- bestim- mungen	Bemerkungen									
*BETRUG - BESONDERS SCHWERER FALL - VORTÄUSCHEN VERSICHERUNGSFALL I.V.M. KFZ - OHNE MANIPULATION VU	51740099	StGB	263		1	N	N	5	J				
BETRUG Z. N. VON VERSICHERUNGEN - VORTÄUSCHUNG GEM. § 263 (3) NR. 5 STGB - OHNE KFZ	51741001	StGB	263		1	J	N	5	J		S	N	
BETRUG Z. N. VON VERSICHERUNGEN - MANIPULATION VON VERKEHRSUNFÄLLEN	51741002	StGB	263		1	J	N	5	J		S	N	
BETRUG Z. N. VON VERSICHERUNGEN - IN VERBINDUNG MIT KFZ-DIEBSTAHL	51741003	StGB	263		1	J	N	5	J		S	N	
VERSICHERUNGSMISSBRAUCH	51742000	StGB	265		1	J	N	5	J		S	N	
COMPUTERBETRUG - DURCH UNRICHTIGE GESTALTUNG DES PROGRAMMS	51750000	StGB	263A	Meldedienst "Informations- und Kommunikationstechnik"	1	J	N	5	J		S	N	
COMPUTERBETRUG - DURCH VERWENDUNG UNRICHTIGER ODER UNVOLLSTÄNDIGER DATEN	51750001	StGB	263A	Meldedienst "Informations- und Kommunikationstechnik"	1	J	N	5	J		S	N	
COMPUTERBETRUG - DURCH UNBEFUGTE VERWENDUNG VON DATEN	51750002	StGB	263A	Meldedienst "Informations- und Kommunikationstechnik"	1	J	N	5	J		S	N	
COMPUTERBETRUG - DURCH UNBEFUGTE EINWIRKUNG AUF DEN ABLAUF EINES DATENVERARBEITUNGSVORGANGES	51750003	StGB	263A	Meldedienst "Informations- und Kommunikationstechnik"	1	J	N	5	J		S	N	
PROVISIONSBETRUG	51760000	StGB	263		1	J	N	5	J		S	N	
BETRUG Z.N. VON SOZIALVERSICHERUNGEN UND SOZIALVERSICHERUNGSTRÄGERN	51770000	StGB	263	§ 266 a StGB (Deliktschlüssel 52200000) tritt hier zurück; beachte Schlüssel 51780000	1	J	N	5	J		S	N	
*BEITRAGSBETRUG Z.N. SOZIALVERSICHERUNGSTRÄGER - DURCH LOHNSPLITTING	51770001	StGB	263		1	N	N	5	J				
*BEITRAGSBETRUG Z.N. SOZIALVERSICHERUNGSTRÄGER - DURCH SCHWARZGELDAUSZAHLUNG	51770002	StGB	263		1	N	N	5	J				

Delikt (numerisch geordnet) ** Speicherfristen ungeklärte Straftat 1 M = 1 Monat, 5 = 5 Jahre, 10 = 10 Jahre, 30 = 30 Jahre etc. Delikte mit * = inaktuelle Delikte					Kategorie	Eingabe zugelassen	INPOL-Relevanz	** Speicherfristen ungeklärte Straftat	PKS-Relevanz	Opferdelikt (O)	Schadensdelikt (S)	Versuch ausgeschlossen	Wirtschafts- kriminalität
Delikt	Schlüssel	Abk. Gesetz	Straf- stim- mungen	Bemerkungen									
*BEITRAGSBETRUG Z.N. SOZIALVERSICHERUNGSTRÄGER - DURCH SCHEINSELBSTÄNDIGKEIT	51770003	StGB	263		1	N	N	5	J				
SONSTIGER SOZIALLEISTUNGSBETRUG	51780000	StGB	263		1	J	N	5	J		S	N	
BETRUG MIT ZUGANGSBERECHTIGUNGEN ZU KOMMUNIKATIONSDIENSTEN	51790000	StGB	263	Account-Missbrauch; auch § 263a möglich	1	J	N	5	J		S	N	
ABRECHNUNGSBETRUG IM GESUNDHEITSWESEN	51811000	StGB	263		1	J	N	5	J		S	N	J
ABRECHNUNGSBETRUG (SONSTIGER)	51817900	StGB	263		1	J	N	5	J		S	N	
EINMIETEBETRUG	51820000	StGB	263		1	J	N	5	J		S	N	N
*KONTOERÖFFNUNGS- UND ÜBERWEISUNGSBETRUG	51830099	StGB	263		1	N	N	5	J				
KONTOERÖFFNUNGSBETRUG	51831000	StGB	263		1	J	N	5	J		S	N	
ÜBERWEISUNGSBETRUG	51832000	StGB	263		1	J	N	5	J		S	N	
ZECHBETRUG	51840000	StGB	263		1	J	N	5	J		S	N	N
KREDITVERMITTLUNGSBETRUG	51880000	StGB	263		1	J	N	5	J		S	N	
SONSTIGE WEITERE BETRUGSARTEN	51890000	StGB	263		1	J	N	5	J		S	N	
*EINSPONBETRUG	51890001	StGB	263		1	N	N	5	J				
ERSCHLEICHEN VON KRANKENHAUSAUFENTHALT, ÄRZTLICHER BEHANDLUNG	51890002	StGB	263		1	J	N	5	J		S	N	N
GELDUMTAUSCHSCHWINDEL	51890003	StGB	263		1	J	N	5	J		S	N	N
*GRUßBESTELLSCHWINDEL	51890004	StGB	263		1	N	N	5	J				
HEIRATSBETRUG	51890005	StGB	263		1	J	N	5	J		S	N	N
*HOCHSTAPELEI	51890006	StGB	263		1	N	N	5	J				
*HYPOTHEKENBETRUG	51890007	StGB	263		1	N	N	5	J				
*LOHNVORSCHUSSSCHWINDEL	51890008	StGB	263		1	N	N	5	J				
*RENNWETTBETRUG	51890009	StGB	263		1	N	N	5	J				
SAMMLUNGSBETRUG	51890010	StGB	263		1	J	N	5	J		S	N	
UNTERSTÜTZUNGSSCHWINDEL	51890011	StGB	263		1	J	N	5	J		S	N	N
VERMITTLUNGSBETRUG - OHNE KREDITVERMITTLUNGSBETRUG	51890012	StGB	263		1	J	N	5	J		S	N	

Delikt (numerisch geordnet) ** Speicherfristen ungeklärte Straftat 1 M = 1 Monat, 5 = 5 Jahre, 10 = 10 Jahre, 30 = 30 Jahre etc. Delikte mit * = inaktuelle Delikte					Kategorie	Eingabe zugelassen	INPOL- Relevanz	** Speicherfristen ungeklärte Straftat	PKS- Relevanz	Opferdelikt (O)	Schadensdelikt (S)	Versuch ausgeschlossen	Wirtschafts- kriminalität
Delikt	Schlüssel	Abk. Gesetz	Straf- bestim- mungen	Bemerkungen									
WECHSELFALLENSCHWINDEL	51890013	StGB	263		1	J	N	5	J		S	N	N
TRICKBETRUG	51890014	StGB	263		1	J	N	5	J		S	N	N
BETRUG Z.N. ÖFFENTLICHER HAND	51890015	StGB	263	Nicht Subventionsbetrug	1	J	N	5	J		S	N	
*EMPFANGSBERECHTIGUNGSSCHWINDEL	51890016	StGB	263		1	N	N	5	J				
*KURPFUSCHEREI	51890017	StGB	263		1	N	N	5	J				
BETRÜGERISCHE ERLANGUNG VON VERTRAGSABSCHLÜSSEN	51890018	StGB	263		1	J	N	5	J		S	N	
*BETRÜGERISCHE ERLANGUNG VON HOCHWERTIGEN WASSERFAHRZEUGEN	51890019	StGB	263		1	N	N	5	J				
*BETRÜGERISCHE ERLANGUNG VON LUFTFAHRZEUGEN	51890020	StGB	263		1	N	N	5	J				
*WERTERSATZBETRUG	51890021	StGB	263		1	N	N	5	J				
BETRÜGERISCHE ERLANGUNG VON MIETVERHÄLTNISSEN	51890022	StGB	263		1	J	N	5	J		S	N	
BETRÜGERISCHE VERÄUßERUNG VON KFZ	51890023	StGB	263		1	J	N	5	J		S	N	
BESONDERS SCHWERER FALL DES BETRUGS - GEWERBS-/BANDENMÄßIG	51890050	StGB	263		1	J	J	30	J		S	N	
BESONDERS SCHWERER FALL DES BETRUGS - QUALIFIZIERUNG OHNE GEWERBS- /BANDENMÄßIG/VERSICHERUNGSFALL	51890051	StGB	263		1	J	J	30	J		S	N	
*WIDERRECHTLICHE AUSNUTZUNG STAATLICHER LEISTUNGEN	51890099	StGB	263		1	N	N	5	J				
UNTREUE (SONSTIGE)	52107900	StGB	266		1	J	N	5	J		S	J	
UNTREUE Z.N. BANK	52107901	StGB	266		1	J	N	5	J		S	J	
UNTREUE Z.N. PRIVATPERSON	52107902	StGB	266		1	J	N	5	J		S	J	
UNTREUE Z.N. FIRMA, GESELLSCHAFT	52107903	StGB	266		1	J	N	5	J		S	J	
UNTREUE Z.N. ÖFFENTLICHER HAND	52107904	StGB	266		1	J	N	5	J		S	J	
UNTREUE BEI KAPITALANLAGEGESCHÄFTEN	52110000	StGB	266		1	J	N	5	J		S	J	J

Delikt (numerisch geordnet) ** Speicherfristen ungeklärte Straftat 1 M = 1 Monat, 5 = 5 Jahre, 10 = 10 Jahre, 30 = 30 Jahre etc. Delikte mit * = inaktuelle Delikte					Kategorie	Eingabe zugelassen	INPOL- Relevanz	** Speicherfristen ungeklärte Straftat	PKS- Relevanz	Opferdelikt (O)	Schadensdelikt (S)	Versuch ausgeschlossen	Wirtschafts- kriminalität
Delikt	Schlüssel	Abk. Gesetz	Straf- bestim- mungen	Bemerkungen									
VORENTHALTEN UND VERUNTREUEN VON ARBEITSENTGELT	52200000	StGB	266A	Arbeitgeber führt Sozialversicherungsbeiträge nicht ab	1	J	N	5	J		S	J	
MISSBRAUCH VON SCHECK- UND KREDITKARTEN	52300000	StGB	266B		1	J	N	5	J		S	J	
UNTERSCHLAGUNG	53001000	StGB	246		1	N	N	5	J				
*UNTERSCHLAGUNG - VON WASSERFAHRZEUGEN	53001001	StGB	246		1	N	N	5	J				
*UNTERSCHLAGUNG - HAUS- U. FAMILIENUNTERSCHLAGUNG	53002000	StGB	247		1	N	N	5	J				
*UNTERSCHLAGUNG GERINGWERTIGER SACHEN	53003000	StGB	248A		1	N	N	5	J				
UNTERSCHLAGUNG - SONSTIGE (OHNE KFZ) GEM. §§ 246, 247, 248A STGB	53007900	StGB	246		1	J	N	5	J		S	N	
UNTERSCHLAGUNG - VON KFZ - GEM. §§ 246, 247 STGB	53100000	StGB	246		1	J	N	5	J		S	N	
*UNTERSCHLAGUNG - VON KFZ	53101000	StGB	246		1	N	N	5	J				
*UNTERSCHLAGUNG - HAUS- U. FAMILIENUNTERSCHLAGUNG - VON KFZ	53102000	StGB	247		1	N	N	5	J				
URKUNDENFÄLSCHUNG (SONSTIGE)	54000100	StGB	267		1	J	N	5	J			N	
URKUNDENFÄLSCHUNG - AUSWEIS	54000101	StGB	267		1	J	N	5	J			N	
URKUNDENFÄLSCHUNG - KUNSTWERK	54000102	StGB	267		1	J	N	5	J			N	
URKUNDENFÄLSCHUNG - FÜHRERSCHEIN	54000103	StGB	267	Totalfälschung	1	J	N	5	J			N	
URKUNDENFÄLSCHUNG - FAHRZEUGBRIEF, FAHRZEUGSCHEIN	54000104	StGB	267	Totalfälschung	1	J	N	5	J			N	
URKUNDENFÄLSCHUNG - AMTLICHER STEMPEL, SIEGEL	54000105	StGB	267		1	J	N	5	J			N	
MITTELBARE FALSCHBEURKUNDUNG	54000200	StGB	271	Im Zusammenhang mit Datenverarbeitung: Meldedienst "Informations- und Kommunikationstechnik"	1	J	N	5	J			N	
*MITTELBARE FALSCHBEURKUNDUNG GEGEN ENTGELT U. A. GEM. § 271 (3) STGB	54000201	StGB	271		1	N	N	5	J				

Delikt (numerisch geordnet) ** Speicherfristen ungeklärte Straftat 1 M = 1 Monat, 5 = 5 Jahre, 10 = 10 Jahre, 30 = 30 Jahre etc. Delikte mit * = inaktuelle Delikte					Kategorie	Eingabe zugelassen	INPOL-Relevanz	** Speicherfristen ungeklärte Straftat	PKS-Relevanz	Opferdelikt (O)	Schadensdelikt (S)	Versuch ausgeschlossen	Wirtschafts- kriminalität
Delikt	Schlüssel	Abk. Gesetz	Straf- bestim- mungen	Bemerkungen									
VERÄNDERN VON AMTLICHEN AUSWEISEN	54000300	StGB	273		1	J	N	5	J			N	
URKUNDENUNTERDRÜCKUNG / VERÄNDERUNG EINER GRENZBEZEICHNUNG	54000400	StGB	274		1	J	N	5	J			N	
*URKUNDENUNTERDRÜCKUNG	54000401	StGB	274		1	N	N	5	J				
*VERÄNDERUNG EINER GRENZBEZEICHNUNG	54000402	StGB	274		1	N	N	5	J				
VORBEREITUNG DER FÄLSCHUNG VON AMTLICHEN AUSWEISEN	54000500	StGB	275		1	J	N	5	J			N	
VERSCHAFFEN VON FALSCHEN AMTLICHEN AUSWEISEN	54000600	StGB	276		1	J	N	5	J			N	
FÄLSCHUNG VON GESUNDHEITSZEUGNISSEN	54000700	StGB	277		1	J	N	5	J			N	
AUSSTELLEN UNRICHTIGER GESUNDHEITSZEUGNISSE	54000800	StGB	278		1	J	N	5	J			N	
GEBRAUCH UNRICHTIGER GESUNDHEITSZEUGNISSE	54000900	StGB	279		1	J	N	5	J			N	
MISSBRAUCH VON AUSWEISPAPIEREN	54001000	StGB	281		1	J	N	5	J			N	
FÄLSCHUNG TECHNISCHER AUFZEICHNUNGEN - MANIPULATION VON FAHRTENSCHREIBERN	54100100	StGB	268		1	J	N	5	J			N	
FÄLSCHUNG TECHNISCHER AUFZEICHNUNGEN	54107900	StGB	268		1	J	N	5	J			N	
URKUNDENFÄLSCHUNG - REZEPTFÄLSCHUNG ZUR ERLANGUNG VON BTM	54200000	StGB	267		1	J	N	5	J			N	N
URKUNDENFÄLSCHUNG - REZEPTFÄLSCHUNG ZUR ERLANGUNG VON AUSWEICHMITTELN	54200001	StGB	267		1	J	N	5	J			N	N
FÄLSCHUNG BEWEISERHEBLICHER DATEN	54301000	StGB	269	Meldedienst "Informations- und Kommunikationstechnik"	1	J	N	5	J			N	

Delikt (numerisch geordnet) ** Speicherfristen ungeklärte Straftat 1 M = 1 Monat, 5 = 5 Jahre, 10 = 10 Jahre, 30 = 30 Jahre etc. Delikte mit * = inaktuelle Delikte					Kategorie	Eingabe zugelassen	INPOL-Relevanz	** Speicherfristen ungeklärte Straftat	PKS-Relevanz	Opferdelikt (O)	Schadensdelikt (S)	Versuch ausgeschlossen	Wirtschafts- kriminalität
Delikt	Schlüssel	Abk. Gesetz	Straf- bestim- mungen	Bemerkungen									
TÄUSCHUNG IM RECHTSVERKEHR BEI DATENVERARBEITUNG	54302000	StGB	270	Meldedienst "Informations- und Kommunikationstechnik"	1	J	N	5	J			N	
GELDFÄLSCHUNG - GEWERBS- ODER BANDENMÄßIG GEM. § 146 (2) STGB	55001000	StGB	146		1	J	J	30	J			N	N
FÄLSCHUNG VON WERTPAPIEREN	55002000	StGB	151	Bei § 151 in Verbindung mit §§ 146/147/149 StGB ist Tatmittelangabe erforderlich	1	J	J	30	J			N	N
FÄLSCHUNG GELD-/WERTZEICHEN FREMDER WÄHRUNGSGEBIETE	55003000	StGB	152		1	J	J	30	J			N	N
GELDFÄLSCHUNG (EINSCHLIEßLICH VORBEREITUNGSHANDLUNG) GEM. § 146 - OHNE (1) NR. 3 STGB	55101000	StGB	146		1	J	J	30	J			N	N
*GELDFÄLSCHUNG - NACHMACHEN/VERFÄLSCHEN	55101001	StGB	146		1	N	J	30	J				
*GELDFÄLSCHUNG - VERSCHAFFEN	55101002	StGB	146		1	N	J	30	J				
*FALSCHMÜNZEREI	55101098	StGB	146		1	N	N	30	J				
*GELDFÄLSCHUNG	55101099	StGB	146		1	N	N	30	J				
WERTZEICHENFÄLSCHUNG	55102000	StGB	148		1	J	N	5	J			N	N
VORBEREITUNG DER FÄLSCHUNG VON GELD UND WERTZEICHEN	55103000	StGB	149		1	J	N	5	J			J	N
GELDFÄLSCHUNG - INVERKEHRBRINGEN GEM. § 146 (1) NR. 3 STGB	55201000	StGB	146		1	J	J	30	J			N	N
INVERKEHRBRINGEN VON FALSCHGELD (ABSCHIEBEN)	55202000	StGB	147		1	J	N	5	J			N	N
*NACHMACHEN, VERFÄLSCHEN, VERSCHAFFEN ETC. VON ZAHLUNGSKARTEN UND VORDRUCKEN FÜR EUROSHECKS	55300099	StGB	152A		1	N	N	30	J				
GEBRAUCH FALSCHER ZAHLUNGSKARTEN OHNE GARANTIEFUNKTION, SCHECKS UND WECHSEL GEM. § 152A STGB	55311000	StGB	152A		1	J	J	30	J			N	

Delikt (numerisch geordnet) ** Speicherfristen ungeklärte Straftat 1 M = 1 Monat, 5 = 5 Jahre, 10 = 10 Jahre, 30 = 30 Jahre etc. Delikte mit * = inaktuelle Delikte					Kategorie	Eingabe zugelassen	INPOL-Relevanz	** Speicherfristen ungeklärte Straftat	PKS-Relevanz	Opferdelikt (O)	Schadensdelikt (S)	Versuch ausgeschlossen	Wirtschafts- kriminalität
Delikt	Schlüssel	Abk. Gesetz	Straf- be- stim- mungen	Bemerkungen									
GEBRAUCH FALSCHER ZAHLUNGSKARTEN MIT GARANTIEFUNKTION GEM. § 152B STGB	55312000	StGB	152B		1	J	J	30	J			N	
HANDLUNGEN I. Z.M. FALSCHEN ZAHLUNGSKARTEN OHNE GARANTIEFUNKTION, SCHECKS ETC. GEM. § 152A STGB	55321000	StGB	152A		1	J	J	30	J			N	
HANDLUNGEN I. Z.M. FALSCHEN ZAHLUNGSKARTEN MIT GARANTIEFUNKTION GEM. § 152B STGB	55322000	StGB	152B		1	J	J	30	J			N	
BANKROTT - BEISEITESCHAFFEN, VERHEIMLICHEN, ZERSTÖREN	56100001	StGB	283		1	J	N	5	J		S	N	J
BANKROTT - SPEKULATIONS- UND DIFFERENZGESCHÄFTE, VERSCHLEUDERN VON WAREN UND WERTEN	56100002	StGB	283		1	J	N	5	J		S	N	J
BANKROTT - ANERKENNUNG VORGETÄUSCHTER RECHTE	56100003	StGB	283		1	J	N	5	J		S	N	J
BANKROTT - UNORDENTLICHE BUCHFÜHRUNG, VERNICHTUNG DER HANDELSBÜCHER	56100004	StGB	283	Schaden nicht sinnvoll festzustellen, analog zu 56300000	1	J	N	5	J		S	N	J
BANKROTT - NICHTBILANZIERUNG, UNORDENTLICHE BILANZEN	56100005	StGB	283	Schaden nicht sinnvoll festzustellen, analog zu 56300000	1	J	N	5	J		S	N	J
BANKROTT - VERRINGERUNG DES VERMÖGENSSTANDES	56100006	StGB	283		1	J	N	5	J		S	N	J
*BANKROTT	56100099	StGB	283		1	N	N	5	J				
BESONDERS SCHWERER FALL DES BANKROTTS	56200000	StGB	283A		1	J	J	30	J		S	N	J
VERLETZUNG DER BUCHFÜHRUNGSPFLICHT	56300000	StGB	283B		1	J	N	5	J			J	
GLÄUBIGERBEGÜNSTIGUNG	56400000	StGB	283C		1	J	N	5	J		S	N	J
SCHULDNERBEGÜNSTIGUNG	56500000	StGB	283D		1	J	N	5	J		S	N	J

Delikt (numerisch geordnet) ** Speicherfristen ungeklärte Straftat 1 M = 1 Monat, 5 = 5 Jahre, 10 = 10 Jahre, 30 = 30 Jahre etc. Delikte mit * = inaktuelle Delikte					Kategorie	Eingabe zugelassen	INPOL- Relevanz	** Speicherfristen ungeklärte Straftat	PKS- Relevanz	Opferdelikt (O)	Schadensdelikt (S)	Versuch ausgeschlossen	Wirtschafts- kriminalität
Delikt	Schlüssel	Abk. Gesetz	Straf- bestim- mungen	Bemerkungen									
ERPRESSUNG IN VERBINDUNG MIT SCHUTZGEBÜHREN	61000100	StGB	253		1	J	J	30	J		S	N	N
ERPRESSUNG (SONSTIGE)	61007900	StGB	253		1	J	J	30	J		S	N	N
ERPRESSUNG GEGEN PERSÖNLICHKEITEN DES ÖFFENTLICHEN LEBENS ODER DER WIRTSCHAFT	61007901	StGB	253		1	J	J	30	J		S	N	N
ERPRESSUNG GEGEN ÖFFENTLICH- RECHTLICHE KÖRPERSCHAFTEN	61007902	StGB	253		1	J	J	30	J		S	N	N
ERPRESSUNG GEGEN WIRTSCHAFTSUNTERNEHMEN	61007903	StGB	253		1	J	J	30	J		S	N	N
ERPRESSUNG AUF SEXUELLER GRUNDLAGE	61100000	StGB	253		1	J	J	30	J		S	N	N
*ERPRESSUNG GEGEN PERSÖNLICHKEITEN DES ÖFFENTLICHEN LEBENS ODER DER WIRTSCHAFT - SEXUELL	61100001	StGB	253		1	N	J	5	J				
*UNERLAUBTER UMGANG MIT GEFÄHRLICHEN HUNDEN	62000094	StGB	143		1	N	N	5	J				
*ANDROHUNG EINES GEMEINGEFÄHRLICHEN VERBRECHENS	62000095	StGB	126		1	N	N	5	J				
*SIEGELBRUCH	62000097	StGB	136		1	N	N	5	J				
*VERSTRICKUNGSBRUCH	62000098	StGB	136		1	N	N	5	J				
*AUSWANDERUNGSBETRUG	62000099	StGB	263		1	N	N	5	J				
STÖRUNG DES ÖFFENTLICHEN FRIEDENS DURCH ANDROHUNG VON STRAFTATEN	62000100	StGB	126		1	J	N	5	J			N	N
BILDUNG BEWAFFNETER GRUPPEN	62000200	StGB	127		1	J	N	5	J			N	N
BILDUNG KRIMINELLER VEREINIGUNGEN	62000300	StGB	129		1	J	J	30	J			N	N
ANLEITUNG ZU STRAFTATEN	62000400	StGB	130A		1	J	N	5	J			N	N
AMTSANMAßUNG	62000500	StGB	132		1	J	N	5	J			N	N
MISSBRAUCH VON TITELN, BERUFSBEZEICHNUNGEN UND ABZEICHEN	62000600	StGB	132A		1	J	N	5	J			N	N
VERWAHRUNGSBRUCH	62000700	StGB	133		1	J	N	5	J			N	N

Delikt (numerisch geordnet) ** Speicherfristen ungeklärte Straftat 1 M = 1 Monat, 5 = 5 Jahre, 10 = 10 Jahre, 30 = 30 Jahre etc. Delikte mit * = inaktuelle Delikte					Kategorie	Eingabe zugelassen	INPOL-Relevanz	** Speicherfristen ungeklärte Straftat	PKS-Relevanz	Opferdelikt (O)	Schadensdelikt (S)	Versuch ausgeschlossen	Wirtschafts- kriminalität
Delikt	Schlüssel	Abk. Gesetz	Straf- bestim- mungen	Bemerkungen									
*VERWAHRUNGSBRUCH DURCH AMTSTRÄGER	62000701	StGB	133		1	N	N	5	J				
VERLETZUNG AMTLICHER BEKANNTMACHUNGEN	62000800	StGB	134		1	J	N	5	J			N	N
VERSTRICKUNGSBRUCH	62000901	StGB	136		1	J	N	5	J			N	N
SIEGELBRUCH	62000902	StGB	136		1	J	N	5	J			N	N
NICHTANZEIGE GEPLANTER STRAFTATEN	62001000	StGB	138		1	J	N	5	J			N	N
BELOHNUNG UND BILLIGUNG VON STRAFTATEN	62001100	StGB	140		1	J	N	5	J			N	N
MISSBRAUCH VON NOTRUFEN UND BEEINTRÄCHTIGUNG VON UNFALLVERHÜTUNGS- UND NOTHILFEMITTELN	62001300	StGB	145		1	J	N	5	J			N	N
VERSTOß GEGEN WEISUNGEN WÄHREND DER FÜHRUNGSAUFSICHT	62001400	StGB	145A		1	J	N	5	J			N	N
VERSTOß GEGEN DAS BERUFSVERBOT	62001500	StGB	145C		1	J	N	5	J			N	N
*GEFANGENENBEFREIUNG	62100098	StGB	120		1	N	N	5	J				
*GEFANGENENMEUTEREI	62100099	StGB	121		1	N	N	5	J				
ÖFFENTLICHE AUFFORDERUNG ZU STRAFTATEN	62101000	StGB	111		1	J	N	5	J			N	N
WIDERSTAND GEGEN VOLLSTRECKUNGSBEAMTE	62102000	StGB	113		1	N	N	5	J				
WIDERSTAND GEGEN POLIZEIVOLLZUGSBEAMTE	62102100	StGB	113	"Widerstandshandlung" im Datenfeld 'Begehungsweise' eintragen	1	J	N	5	J	O		J	N
WIDERSTAND GEGEN VOLLSTRECKUNGSBEAMTE (OHNE POLIZEIVOLLZUGSBEAMTE)	62102900	StGB	113		1	J	N	5	J	O		J	N
WIDERSTAND GEGEN PERSONEN, DIE VOLLSTRECKUNGSBEAMTEN GLEICHSTEHEN	62103000	StGB	114		1	J	N	5	J			J	N
GEFANGENENBEFREIUNG	62104000	StGB	120		1	J	N	5	J			N	N
GEFANGENENMEUTEREI	62105000	StGB	121		1	J	N	5	J			N	N

Delikt (numerisch geordnet) ** Speicherfristen ungeklärte Straftat 1 M = 1 Monat, 5 = 5 Jahre, 10 = 10 Jahre, 30 = 30 Jahre etc. Delikte mit * = inaktuelle Delikte					Kategorie	Eingabe zugelassen	INPOL-Relevanz	** Speicherfristen ungeklärte Straftat	PKS-Relevanz	Opferdelikt (O)	Schadensdelikt (S)	Versuch ausgeschlossen	Wirtschafts- kriminalität
Delikt	Schlüssel	Abk. Gesetz	Straf- bestim- mungen	Bemerkungen									
HAUSFRIEDENSBRUCH	62210000	StGB	123		1	J	N	5	J			J	N
SCHWERER HAUSFRIEDENSBRUCH	62220000	StGB	124		1	J	N	5	J			J	N
LANDFRIEDENSBRUCH	62301000	StGB	125		1	J	N	5	J			J	N
BESONDERS SCHWERER FALL DES LANDFRIEDENSBRUCHS	62302000	StGB	125A		1	J	N	5	J			J	N
VORTÄUSCHEN EINER STRAFTAT - EINER VERGEWALTIGUNG	62401001	StGB	145D		1	J	N	5	J			J	N
VORTÄUSCHEN EINER STRAFTAT - SONSTIGES SEXUALDELIKT	62401002	StGB	145D		1	J	N	5	J			J	N
VORTÄUSCHEN EINER STRAFTAT - SONSTIGES DELIKT	62407900	StGB	145D		1	J	N	5	J			J	N
VORTÄUSCHEN EINER STRAFTAT - BETRUG	62407901	StGB	145D		1	J	N	5	J			J	N
VORTÄUSCHEN EINER STRAFTAT - EINES RAUBES	62410000	StGB	145D		1	J	N	5	J			J	N
VORTÄUSCHEN EINER STRAFTAT - EINES KFZ-DIEBSTAHL	62420100	StGB	145D		1	J	N	5	J			J	N
VORTÄUSCHEN EINER STRAFTAT - EINES SONSTIGEN DIEBSTAHL	62427900	StGB	145D		1	J	N	5	J			J	N
GEWALTDARSTELLUNG	62607900	StGB	131		1	J	N	5	J			J	N
GEWALTDARSTELLUNG - SCHRIFTEN AN PERSONEN UNTER 18 JAHREN GEM. § 131 (1) NR. 3 STGB	62610000	StGB	131		1	J	N	5	J			J	N
VOLKSVERHETZUNG	62700000	StGB	130		1	J	J	30	J			J	N
*PERSONENHEHLEREI	63000097	StGB	258		1	N	N	5	J				
*HEHLEREI (SONSTIGE) - GEWERBSMÄßIG	63000098	StGB	260		1	N	J	5	J				
*STRAFVEREITELUNG IM AMT	63000099	StGB	258A		1	N	N	5	J				
BEGÜNSTIGUNG	63001000	StGB	257		1	J	N	5	J			J	N
STRAFVEREITELUNG (OHNE STRAFVEREITELUNG IM AMT)	63002000	StGB	258		1	J	N	5	J			N	N
HEHLEREI VON KFZ	63107900	StGB	259		1	J	N	5	J			N	N

Delikt (numerisch geordnet) ** Speicherfristen ungeklärte Straftat 1 M = 1 Monat, 5 = 5 Jahre, 10 = 10 Jahre, 30 = 30 Jahre etc. Delikte mit * = inaktuelle Delikte					Kategorie	Eingabe zugelassen	INPOL- Relevanz	** Speicherfristen ungeklärte Straftat	PKS- Relevanz	Opferdelikt (O)	Schadensdelikt (S)	Versuch ausgeschlossen	Wirtschafts- kriminalität
Delikt	Schlüssel	Abk. Gesetz	Straf- bestim- mungen	Bemerkungen									
HEHLEREI VON KFZ - GEWERBSMÄßIG GEM. § 260 (1) NR. 1 STGB	63110000	StGB	260		1	J	J	30	J			N	N
HEHLEREI VON KFZ - BANDENMÄßIG GEM. § 260 (1) NR. 2 STGB	63120000	StGB	260	mindestens 2 weitere Tatverdächtige Definition s. PKS-Rili, Anl. 5a	1	J	J	30	J			N	N
HEHLEREI VON KFZ - GEWERBS- UND BANDENMÄßIG GEM. § 260A STGB	63130000	StGB	260A	mindestens 2 weitere Tatverdächtige Definition s. PKS-Rili, Anl. 5a	1	J	J	30	J			N	N
HEHLEREI (SONSTIGE)	63207900	StGB	259		1	J	N	5	J			N	N
HEHLEREI (SONSTIGE) - GEWERBSMÄßIG GEM. § 260 (1) NR. 1 STGB	63210000	StGB	260		1	J	J	30	J			N	N
HEHLEREI (SONSTIGE) - BANDENMÄßIG GEM. § 260 (1) NR. 2 STGB	63220000	StGB	260	mindestens 2 weitere Tatverdächtige Definition s. PKS-Rili, Anl. 5a	1	J	J	30	J			N	N
HEHLEREI - GEWERBS- UND BANDENMÄßIG GEM. § 260A STGB	63230000	StGB	260A	mindestens 2 weitere Tatverdächtige Definition s. PKS-Rili, Anl. 5a	1	J	J	30	J			N	N
GELDWÄSCHE, VERSCHLEIERUNG UNRECHTMÄßIG ERLANGTER VERMÖGENSWERTE	63300000	StGB	261		1	J	J	30	J			N	
FAHRLÄSSIGE BRANDSTIFTUNG	64001000	StGB	306D		1	J	N	5	J			J	N
FAHRLÄSSIGES HERBEIFÜHREN EINER BRANDGEFAHR	64002000	StGB	306F		1	J	N	5	J			J	N
BRANDSTIFTUNG	64101000	StGB	306		1	J	J	30	J			N	N
BRANDSTIFTUNG AN KFZ	64101001	StGB	306		1	J	J	30	J			N	N
SCHWERE BRANDSTIFTUNG	64102000	StGB	306A		1	J	J	30	J			N	N
*SCHWERE BRANDSTIFTUNG DURCH DIREKTE BRANDLEGUNG	64102098	StGB	306A		1	N	N	30	J				
*SCHWERE BRANDSTIFTUNG DURCH ZEITZÜNDUNG	64102099	StGB	306A		1	N	N	30	J				
BESONDERS SCHWERE BRANDSTIFTUNG	64103000	StGB	306B		1	J	J	30	J			N	N
*BESONDERS SCHWERE BRANDSTIFTUNG DURCH DIREKTE BRANDLEGUNG	64103098	StGB	306B		1	N	N	30	J				
*BESONDERS SCHWERE BRANDSTIFTUNG DURCH ZEITZÜNDUNG	64103099	StGB	306B		1	N	N	30	J				
BRANDSTIFTUNG MIT TODESFOLGE	64104000	StGB	306C		1	J	J	30	J	O		N	N

Delikt (numerisch geordnet) ** Speicherfristen ungeklärte Straftat 1 M = 1 Monat, 5 = 5 Jahre, 10 = 10 Jahre, 30 = 30 Jahre etc. Delikte mit * = inaktuelle Delikte					Kategorie	Eingabe zugelassen	INPOL- Relevanz	** Speicherfristen ungeklärte Straftat	PKS- Relevanz	Opferdelikt (O)	Schadensdelikt (S)	Versuch ausgeschlossen	Wirtschafts- kriminalität
Delikt	Schlüssel	Abk. Gesetz	Straf- bestim- mungen	Bemerkungen									
VORSÄTZLICHES HERBEIFÜHREN EINER BRANDGEFAHR	64105000	StGB	306F		1	J	N	5	J			J	N
VORTEILSANNAHME	65110000	StGB	331	Im Datenfeld Tatbegehungsweise "Korruption" eintragen	1	J	N	5	J			N	N
BESTECHLICHKEIT	65120000	StGB	332	Im Datenfeld Tatbegehungsweise "Korruption" eintragen	1	J	J	30	J			N	
BESTECHLICHKEIT - GEWERBSMÄßIG ODER ALS MITGLIED EINER BANDE GEM. § 335 (2) NR. 3 STGB	65130000	StGB	335	Im Datenfeld Tatbegehungsweise "Korruption" eintragen	1	J	J	30	J			N	
BESTECHLICHKEIT - ALLE SONSTIGEN BESONDERS SCHWEREN FÄLLE GEM. § 335 STGB	65140000	StGB	335	Im Datenfeld Tatbegehungsweise "Korruption" eintragen	1	J	J	30	J			N	
VORTEILSGEWÄHRUNG	65210000	StGB	333	Im Datenfeld Tatbegehungsweise "Korruption" eintragen	1	J	N	5	J			J	
BESTECHUNG	65220000	StGB	334	Im Datenfeld Tatbegehungsweise "Korruption" eintragen	1	J	J	30	J			N	
BESTECHUNG - GEWERBSMÄßIG ODER ALS MITGLIED EINER BANDE GEM. § 335 (2) NR. 3 STGB	65230000	StGB	335	Im Datenfeld Tatbegehungsweise "Korruption" eintragen	1	J	J	30	J			N	
BESTECHUNG - ALLE SONSTIGEN BESONDERS SCHWEREN FÄLLE GEM. § 335 STGB	65240000	StGB	335	Im Datenfeld Tatbegehungsweise "Korruption" eintragen	1	J	J	30	J			N	
*VERLETZUNG DES POST- UND FERNMELDEGEHEIMNISSES	65500099	StGB	354		1	N	N	5	J				
STRAFVEREITELUNG IM AMT	65500100	StGB	258A		1	J	N	5	J			N	N
RECHTSBEUGUNG	65500200	StGB	339		1	J	J	30	J			N	N
AUSSAGEERPRESSUNG	65500300	StGB	343		1	J	J	30	J			N	N
VERFOLGUNG UNSCHULDIGER	65500400	StGB	344		1	J	J	30	J			N	N
VOLLSTRECKUNG GEGEN UNSCHULDIGE	65500500	StGB	345		1	J	J	30	J			N	N
FALSCHBEURKUNDUNG IM AMT	65500600	StGB	348		1	J	N	5	J			N	N
GEBÜHRENÜBERHEBUNG	65500700	StGB	352		1	J	N	5	J			N	N
ABGABENÜBERHEBUNG, LEISTUNGSKÜRZUNG	65500800	StGB	353		1	J	N	5	J			J	N

Delikt (numerisch geordnet) ** Speicherfristen ungeklärte Straftat 1 M = 1 Monat, 5 = 5 Jahre, 10 = 10 Jahre, 30 = 30 Jahre etc. Delikte mit * = inaktuelle Delikte					Kategorie	Eingabe zugelassen	INPOL- Relevanz	** Speicherfristen ungeklärte Straftat	PKS- Relevanz	Opferdelikt (O)	Schadensdelikt (S)	Versuch ausgeschlossen	Wirtschafts- kriminalität
Delikt	Schlüssel	Abk. Gesetz	Straf- bestim- mungen	Bemerkungen									
VERTRAUENSBRUCH IM AUSWÄRTIGEN DIENST	65500900	StGB	353A		1	J	N	5	J			J	N
VERBOTENE MITTEILUNGEN ÜBER GERICHTSVERHANDLUNGEN	65501000	StGB	353D		1	J	N	5	J			J	N
VERLETZUNG DES STEUERGEHEIMNISSES	65501100	StGB	355		1	J	N	5	J			J	N
VERLEITUNG EINES UNTERGEBENEN ZU EINER STRAFTAT	65501200	StGB	357		1	J	N	5	J			J	N
KÖRPERVERLETZUNG IM AMT	65510000	StGB	340		1	J	N	5	J	O		N	N
*FAHRLÄSSIGE KÖRPERVERLETZUNG IM AMT	65510001	StGB	340		1	N	N	5	J				
VERLETZUNG DES DIENSTGEHEIMNISSES UND EINER BESONDEREN GEHEIMHALTUNGSPFLICHT	65520000	StGB	353B		1	J	N	5	J			N	N
WETTBEWERBSBESCHRÄNKENDE ABSPRACHEN BEI AUSSCHREIBUNGEN	65600000	StGB	298		1	J	N	5	J			J	J
*BESTECHLICHKEIT UND BESTECHUNG GEM. § 299 STGB	65700099	StGB	299		1	N	N	5	J				
BESTECHLICHKEIT UND BESTECHUNG - GEM. § 299 (1) UND (2) STGB	65711000	StGB	299	Im Datenfeld Tatbegehungsweise "Korruption" eintragen	1	J	N	5	J			J	
BESTECHLICHKEIT UND BESTECHUNG - GEM. § 299 (3) STGB	65712000	StGB	299	Im Datenfeld Tatbegehungsweise "Korruption" eintragen	1	J	N	5	J			J	
BESTECHLICHKEIT UND BESTECHUNG - GEWERBS- ODER BANDENMÄßIG - GEM. § 300 SATZ 2 NR. 2 STGB	65720000	StGB	300	Im Datenfeld Tatbegehungsweise "Korruption" eintragen	1	J	J	30	J			J	
BESTECHLICHKEIT UND BESTECHUNG - VORTEIL GROßEN AUSMAßES - GEM. § 300 SATZ 2 NR. 1 STGB	65730000	StGB	300	Im Datenfeld Tatbegehungsweise "Korruption" eintragen	1	J	J	30	J			J	
*ABHÖRVERBOT	66000098	StGB	298		1	N	N	5	J				
VEREITELN DER ZWANGSVOLLSTRECKUNG	66001000	StGB	288		1	J	N	5	J			J	N
PFANDKEHR	66002000	StGB	289		1	J	N	5	J			N	N

Delikt (numerisch geordnet) ** Speicherfristen ungeklärte Straftat 1 M = 1 Monat, 5 = 5 Jahre, 10 = 10 Jahre, 30 = 30 Jahre etc. Delikte mit * = inaktuelle Delikte					Kategorie	Eingabe zugelassen	INPOL-Relevanz	** Speicherfristen ungeklärte Straftat	PKS-Relevanz	Opferdelikt (O)	Schadensdelikt (S)	Versuch ausgeschlossen	Wirtschafts- kriminalität
Delikt	Schlüssel	Abk. Gesetz	Straf- bestim- mungen	Bemerkungen									
UNBEFUGTER GEBRAUCH VON PFANDSACHEN	66003000	StGB	290		1	J	N	5	J			J	N
GEFÄHRDUNG VON SCHIFFEN, KRAFT- UND LUFTFAHRZEUGEN DURCH BANNWARE	66004000	StGB	297		1	J	N	5	J			J	N
UNERLAUBTE VERANSTALTUNG EINES GLÜCKSSPIELS	66101000	StGB	284		1	J	N	5	J			J	N
BETEILIGUNG AM UNERLAUBTEN GLÜCKSSPIEL	66102000	StGB	285		1	J	N	5	J			J	N
UNERLAUBTE VERANSTALTUNG EINER LOTTERIE ODER EINER AUSSPIELUNG	66103000	StGB	287		1	J	N	5	J			J	N
*FISCHWILDEREI	66200099	StGB	293		1	N	N	5	J				
FISCHWILDEREI	66200100	StGB	293		1	J	N	5	J			J	N
JAGDWILDEREI	66210000	StGB	292		1	J	N	5	J			J	N
WUCHER	66300000	StGB	291		1	J	N	5	J			J	
*VERSUCH DER ANSTIFTUNG ZUR FALSCHAUSSAGE	67000097	StGB	159		1	N	N	5	J				
FALSCHER UNEIDLICHE AUSSAGE	67000100	StGB	153		1	J	N	5	J			N	N
MEINEID	67000200	StGB	154		1	J	J	30	J			J	N
FALSCHER VERSICHERUNG AN EIDES STATT	67000300	StGB	156		1	J	N	5	J			N	N
VERLEITUNG ZUR FALSCHAUSSAGE	67000500	StGB	160		1	J	N	5	J			N	N
*FAHRLÄSSIGER FALSCHER, FAHRLÄSSIGE FALSCHER VERSICHERUNG AN EIDES STATT	67000600	StGB	163		1	N	N	5	J				
FAHRLÄSSIGER FALSCHER, FAHRLÄSSIGE FALSCHER VERSICHERUNG AN EIDES STATT	67000601	StGB	161		1	J	N	5	J			J	N
FALSCHER VERDÄCHTIGUNG	67000700	StGB	164		1	J	N	5	J			J	N
BESCHIMPfung VON BEKENNTNISSEN, RELIGIONSGESELLSCHAFTEN UND WELTANSCHAUUNGSVEREINIGUNGEN	67000800	StGB	166		1	J	N	5	J			J	N

Delikt (numerisch geordnet) ** Speicherfristen ungeklärte Straftat 1 M = 1 Monat, 5 = 5 Jahre, 10 = 10 Jahre, 30 = 30 Jahre etc. Delikte mit * = inaktuelle Delikte					Kategorie	Eingabe zugelassen	INPOL-Relevanz	** Speicherfristen ungeklärte Straftat	PKS-Relevanz	Opferdelikt (O)	Schadensdelikt (S)	Versuch ausgeschlossen	Wirtschafts- kriminalität
Delikt	Schlüssel	Abk. Gesetz	Straf- bestim- mungen	Bemerkungen									
STÖRUNG DER RELIGIONSAUSÜBUNG	67000900	StGB	167		1	J	N	5	J			J	N
STÖRUNG EINER BESTATTUNGSFEIER	67001000	StGB	167A		1	J	N	5	J			J	N
STÖRUNG DER TOTENRUHE	67001100	StGB	168		1	J	N	5	J			N	N
PERSONENSTANDSFÄLSCHUNG	67001200	StGB	169		1	J	N	5	J			N	N
DOPPELEHE	67001300	StGB	172		1	J	N	5	J			J	N
BEISCHLAF ZWISCHEN VERWANDTEN	67001400	StGB	173		1	J	N	5	J			J	N
ÜBLE NACHREDE UND VERLEUMDUNG GEGEN PERSONEN DES POLITISCHEN LEBENS	67001500	StGB	188		1	J	N	5	J			J	N
VERLETZUNG DER VERTRAULICHKEIT DES WORTES	67001600	StGB	201		1	J	N	5	J			N	N
VERLETZUNG DES BRIEFGEHEIMNISSES	67001700	StGB	202		1	J	N	5	J			N	N
VERLETZUNG VON PRIVATGEHEIMNISSEN	67001800	StGB	203		1	J	N	5	J			J	N
VERWERTUNG FREMDER GEHEIMNISSE	67001900	StGB	204		1	J	N	5	J			J	N
VERLETZUNG DES POST- ODER FERNMELDEGEHEIMNISSES	67002000	StGB	206		1	J	N	5	J			J	N
AUSSETZUNG	67002100	StGB	221		1	J	J	5	J			N	N
GEFÄHRLICHE EINGRIFFE IN DEN BAHN-, SCHIFFS- U. LUFTVERKEHR	67002400	StGB	315		1	J	N	5	J			N	N
GEFÄHRLICHE EINGRIFFE IN DEN BAHN-, SCHIFFS- U. LUFTVERKEHR - SCHW. FALL GEM. § 315 (3) NR. 1 STGB	67002401	StGB	315		1	J	J	30	J			N	N
GEFÄHRLICHE EINGRIFFE IN DEN BAHN-, SCHIFFS- U. LUFTVERKEHR - SCHW. FALL GEM. § 315 (3) NR. 2 STGB	67002402	StGB	315		1	J	J	30	J			N	N
GEFÄHRLICHE EINGRIFFE IN DEN STRAßENVERKEHR	67002500	StGB	315B		1	J	N	5	J			N	N
GEFÄHRLICHE EINGRIFFE IN DEN STRAßENVERKEHR - QUALIFIZIERUNG GEM. § 315B (3) STGB	67002501	StGB	315B		1	J	J	30	J			N	N
STÖRUNG ÖFFENTLICHER BETRIEBE	67002600	StGB	316B		1	J	N	5	J			N	N

Delikt (numerisch geordnet) ** Speicherfristen ungeklärte Straftat 1 M = 1 Monat, 5 = 5 Jahre, 10 = 10 Jahre, 30 = 30 Jahre etc. Delikte mit * = inaktuelle Delikte					Kategorie	Eingabe zugelassen	INPOL-Relevanz	** Speicherfristen ungeklärte Straftat	PKS-Relevanz	Opferdelikt (O)	Schadensdelikt (S)	Versuch ausgeschlossen	Wirtschafts- kriminalität
Delikt	Schlüssel	Abk. Gesetz	Straf- bestim- mungen	Bemerkungen									
STÖRUNG VON TELEKOMMUNIKATIONSANLAGEN	67002700	StGB	317		1	J	N	5	J			N	N
BAUGEFÄHRDUNG	67002900	StGB	319		1	J	N	5	J			J	N
VOLLRAUSCH	67003000	StGB	323A		1	J	N	5	J			J	N
GEFÄHRDUNG EINER ENTZIEHUNGSKUR	67003100	StGB	323B		1	J	N	5	J			J	N
UNTERLASSENE HILFELEISTUNG	67003200	StGB	323C		1	J	N	5	J			J	N
PARTEIVERRAT	67003300	StGB	356		1	J	N	5	J			N	N
VERLETZUNG DES HÖCHSTPERSÖNLICHEN LEBENSBEREICHES DURCH BILDAUFNAHMEN	67003400	StGB	201A		1	J	N	5	J			J	N
VERLETZUNG DER UNTERHALTSPFLICHT	67100000	StGB	170		1	J	N	5	J			J	N
VERLETZUNG DER FÜRSORGE- ODER ERZIEHUNGSPFLICHT	67200000	StGB	171		1	J	N	5	J			J	N
BELEIDIGUNG	67301000	StGB	185		1	J	N	5	J			J	N
BELEIDIGUNG - POLITISCH	67301001	StGB	185		1	J	N	5	J			J	N
ÜBLE NACHREDE	67302000	StGB	186		1	J	N	5	J			J	N
VERLEUMDUNG	67303000	StGB	187		1	J	N	5	J			J	N
VERUNGLIMPfung DES ANDENKENS VERSTORBENER	67304000	StGB	189		1	J	N	5	J			J	N
*BELEIDIGUNG AUF SEXUELLER GRUNDLAGE - BRIEF	67310097	StGB	185		1	N	N	5	J				
*BELEIDIGUNG AUF SEXUELLER GRUNDLAGE - TELEFON	67310098	StGB	185		1	N	N	5	J				
*BELEIDIGUNG AUF SEXUELLER GRUNDLAGE - UNSITTliche REDEN	67310099	StGB	185		1	N	N	5	J				
BELEIDIGUNG - AUF SEXUELLER GRUNDLAGE	67311000	StGB	185		1	J	N	5	J			J	N
ÜBLE NACHREDE - AUF SEXUELLER GRUNDLAGE	67312000	StGB	186		1	J	N	5	J			J	N
VERLEUMDUNG - AUF SEXUELLER GRUNDLAGE	67313000	StGB	187		1	J	N	5	J			J	N

Delikt (numerisch geordnet) ** Speicherfristen ungeklärte Straftat 1 M = 1 Monat, 5 = 5 Jahre, 10 = 10 Jahre, 30 = 30 Jahre etc. Delikte mit * = inaktuelle Delikte					Kategorie	Eingabe zugelassen	INPOL-Relevanz	** Speicherfristen ungeklärte Straftat	PKS-Relevanz	Opferdelikt (O)	Schadensdelikt (S)	Versuch ausgeschlossen	Wirtschafts- kriminalität
Delikt	Schlüssel	Abk. Gesetz	Straf- bestim- mungen	Bemerkungen									
VERUNGLIMPfung DES ANDENKENS VERSTORBENER - AUF SEXUELLE GRUNDLAGE	67314000	StGB	189		1	J	N	5	J			J	N
*SACHBESCHÄDIGUNG - SEXUELL - FARBENSPRITZER	67400095	StGB	303		1	N	N	5	J				
*SACHBESCHÄDIGUNG - SEXUELL - KLEIDERZERSCHNEIDER	67400096	StGB	303		1	N	N	5	J				
*SACHBESCHÄDIGUNG - SEXUELL - KOTSCHMIERER	67400097	StGB	303		1	N	N	5	J				
*SACHBESCHÄDIGUNG - SEXUELL - SÄURESPRITZER	67400098	StGB	303		1	N	N	5	J				
*SACHBESCHÄDIGUNG - BRANDLEGUNG AN KFZ	67400099	StGB	303		1	N	N	5	J				
SACHBESCHÄDIGUNG - DURCH GRAFFITI	67401100	StGB	303		1	J	N	5	J			N	N
SACHBESCHÄDIGUNG - DURCH BRANDLEGUNG	67401200	StGB	303	Nicht Brandstiftung §§ 306 ff. StGB	1	J	N	5	J			N	N
SACHBESCHÄDIGUNG (SONSTIGE)	67401900	StGB	303		1	J	N	5	J			N	N
SACHBESCHÄDIGUNG - SEXUELL	67401901	StGB	303		1	J	N	5	J			N	N
SACHBESCHÄDIGUNG - POLITISCH	67401902	StGB	303		1	J	N	5	J			N	N
GEMEINSCHÄDLICHE SACHBESCHÄDIGUNG - DURCH GRAFFITI	67402100	StGB	304		1	J	N	5	J			N	N
GEMEINSCHÄDLICHE SACHBESCHÄDIGUNG - DURCH FEUER	67402200	StGB	304		1	J	N	5	J			N	N
GEMEINSCHÄDLICHE SACHBESCHÄDIGUNG (SONSTIGE)	67402900	StGB	304		1	J	N	5	J			N	N
ZERSTÖRUNG VON BAUWERKEN	67403000	StGB	305		1	J	N	5	J			N	N
SACHBESCHÄDIGUNG AN KFZ - DURCH GRAFFITI	67411100	StGB	303		1	J	N	5	J			N	N
SACHBESCHÄDIGUNG AN KFZ (SONSTIGE)	67411900	StGB	303		1	J	N	5	J			N	N
DATENVERÄNDERUNG	67421000	StGB	303A	Meldedienst "Informations- und Kommunikationstechnik"	1	J	N	5	J			N	

Delikt (numerisch geordnet) ** Speicherfristen ungeklärte Straftat 1 M = 1 Monat, 5 = 5 Jahre, 10 = 10 Jahre, 30 = 30 Jahre etc. Delikte mit * = inaktuelle Delikte					Kategorie	Eingabe zugelassen	INPOL-Relevanz	** Speicherfristen ungeklärte Straftat	PKS-Relevanz	Opferdelikt (O)	Schadensdelikt (S)	Versuch ausgeschlossen	Wirtschafts- kriminalität
Delikt	Schlüssel	Abk. Gesetz	Straf- stim- mungen	Bemerkungen									
COMPUTERSABOTAGE	67422000	StGB	303B	Meldedienst "Informations- und Kommunikationstechnik"	1	J	N	5	J			N	
SONSTIGE SACHBESCHÄDIGUNG AUF STRAßEN, WEGEN ODER PLÄTZEN - DURCH GRAFFITI	67431100	StGB	303	Auch in Sportstätten, Orientierung am tatsächl öffentl. Verkehrsraum	1	J	N	5	J			N	N
SONSTIGE SACHBESCHÄDIGUNG AUF STRAßEN, WEGEN ODER PLÄTZEN - DURCH FEUER	67431200	StGB	303	Auch in Sportstätten, Orientierung am tatsächl öffentl. Verkehrsraum	1	J	N	5	J			N	N
SONSTIGE SACHBESCHÄDIGUNG AUF STRAßEN, WEGEN ODER PLÄTZEN	67431900	StGB	303	Auch in Sportstätten, Orientierung am tatsächl öffentl. Verkehrsraum	1	J	N	5	J			N	N
GEMEINSCHÄDLICHE SACHBESCHÄDIGUNG AUF STRAßEN, WEGEN ODER PLÄTZEN - DURCH GRAFFITI	67432100	StGB	304	Auch in Sportstätten, Orientierung am tatsächl öffentl. Verkehrsraum	1	J	N	5	J			N	N
GEMEINSCHÄDLICHE SACHBESCHÄDIGUNG AUF STRAßEN, WEGEN ODER PLÄTZEN - DURCH FEUER	67432200	StGB	304	Auch in Sportstätten, Orientierung am tatsächl öffentl. Verkehrsraum	1	J	N	5	J			N	N
GEMEINSCHÄDLICHE SACHBESCHÄDIGUNG AUF STRAßEN, WEGEN ODER PLÄTZEN (SONSTIGE)	67432900	StGB	304	Auch in Sportstätten, Orientierung am tatsächl öffentl. Verkehrsraum	1	J	N	5	J			N	N
ZERSTÖRUNG WICHTIGER ARBEITSMITTEL	67451900	StGB	305A		1	J	N	5	J			N	N
HERBEIFÜHREN EINER EXPLOSION DURCH KERNENERGIE	67510000	StGB	307		1	J	J	30	J			N	N
HERBEIFÜHREN EINER SPRENGSTOFFEXPLOSION	67520000	StGB	308		1	J	J	30	J			N	N
MISSBRAUCH IONISIERENDER STRAHLEN	67530000	StGB	309		1	J	J	30	J			N	N
VORBEREITUNG EINES EXPLOSIONS- ODER STRAHLUNGSVERBRECHENS	67540000	StGB	310		1	J	J	30	J			N	N
*VORBEREITUNG EINES EXPLOSIONS- ODER STRAHLUNGSVERBRECHENS - KERNENERGIE / IONISIERENDE STRAHLEN	67540001	StGB	310		1	N	J	5	J				

Delikt (numerisch geordnet) ** Speicherfristen ungeklärte Straftat 1 M = 1 Monat, 5 = 5 Jahre, 10 = 10 Jahre, 30 = 30 Jahre etc. Delikte mit * = inaktuelle Delikte					Kategorie	Eingabe zugelassen	INPOL-Relevanz	** Speicherfristen ungeklärte Straftat	PKS-Relevanz	Opferdelikt (O)	Schadensdelikt (S)	Versuch ausgeschlossen	Wirtschafts- kriminalität
Delikt	Schlüssel	Abk. Gesetz	Straf- bestim- mungen	Bemerkungen									
*VORBEREITUNG EINES EXPLOSIONS- ODER STRAHLUNGSVERBRECHENS - SPRENGSTOFFEXPLOSION	67540002	StGB	310		1	N	J	5	J				
FREISETZEN IONISIERENDER STRAHLEN	67550000	StGB	311		1	J	N	5	J			N	N
FEHLERHAFTHE HERSTELLUNG EINER KERNTECHNISCHEN ANLAGE	67560000	StGB	312		1	J	N	5	J			N	N
BODENVERUNREINIGUNG	67601100	StGB	324A		1	J	N	5	J			N	
BODENVERUNREINIGUNG GEM. § 324A - BES. SCHW. FALL I.S.D. § 330 STGB	67601200	StGB	324A		1	J	N	5	J			N	
GEWÄSSERVERUNREINIGUNG	67610100	StGB	324		1	J	N	5	J			N	
GEWÄSSERVERUNREINIGUNG GEM. § 324 - BES. SCHW. FALL I.S.D. § 330 STGB	67610200	StGB	324		1	J	N	5	J			N	
LUFTVERUNREINIGUNG	67620100	StGB	325		1	J	N	5	J			N	
LUFTVERUNREINIGUNG GEM. § 325 - BES. SCHW. FALL I.S.D. § 330 STGB	67620200	StGB	325		1	J	N	5	J			N	
VERURSACHEN VON LÄRM, ERSCHÜTTERUNGEN UND NICHTIONISIERENDEN STRAHLEN	67630100	StGB	325A		1	J	N	5	J			J	
VERURSACHEN VON LÄRM, ERSCHÜTTERUNGEN, ETC. GEM. § 325A - BES. SCHW. FALL I.S.D. § 330 STGB	67630200	StGB	325A		1	J	N	5	J			J	
UNERLAUBTER UMGANG MIT GEFÄHRLICHEN ABFÄLLEN GEM. § 326 (1) STGB	67641100	StGB	326		1	J	N	5	J			N	
UNERLAUBTER UMGANG MIT GEFÄHRLICHEN ABFÄLLEN GEM. § 326 (1) - BES. SCHW. FALL I.S.D. § 330 STGB	67641200	StGB	326		1	J	N	5	J			N	
NICHTABLIEFERUNG RADIOAKTIVER ABFÄLLE GEM. § 326 (3) STGB	67642100	StGB	326		1	J	N	5	J			J	
NICHTABLIEFERUNG RADIOAKTIVER ABFÄLLE GEM. § 326 (3) - BES. SCHW. FALL I.S.D. § 330 STGB	67642200	StGB	326		1	J	N	5	J			J	

Delikt (numerisch geordnet) ** Speicherfristen ungeklärte Straftat 1 M = 1 Monat, 5 = 5 Jahre, 10 = 10 Jahre, 30 = 30 Jahre etc. Delikte mit * = inaktuelle Delikte					Kategorie	Eingabe zugelassen	INPOL-Relevanz	** Speicherfristen ungeklärte Straftat	PKS-Relevanz	Opferdelikt (O)	Schadensdelikt (S)	Versuch ausgeschlossen	Wirtschafts- kriminalität
Delikt	Schlüssel	Abk. Gesetz	Straf- bestim- mungen	Bemerkungen									
UNERLAUBTES BETREIBEN VON KERNT. ANLAGEN GEM. § 327 (1) STGB	67651100	StGB	327		1	J	N	5	J			J	
UNERLAUBTES BETREIBEN VON KERNT. ANLAGEN GEM. § 327 (1) - BES. SCHW. FALL I.S.D. § 330 STGB	67651200	StGB	327		1	J	N	5	J			J	
UNERLAUBTES BETREIBEN VON SONSTIGEN ANLAGEN GEM. § 327 (2) STGB	67652100	StGB	327		1	J	N	5	J			J	
UNERLAUBTES BETREIBEN VON SONSTIGEN ANLAGEN GEM. § 327 (2) - BES. SCHW. FALL I.S.D. § 330 STGB	67652200	StGB	327		1	J	N	5	J			J	
*UNERLAUBTER UMGANG MIT RADIOAKTIVEN STOFFEN UND ANDEREN GEFÄHRLICHEN STOFFEN/GÜTERN	67660099	StGB	328		1	N	N	5	J				
UNERLAUBTER UMGANG MIT RADIOAKTIVEN STOFFEN GEM. § 328 (1) UND (2) STGB	67661100	StGB	328		1	J	N	5	J			N	
UNERLAUBTER UMGANG MIT RADIOAKT. STOFFEN GEM. § 328 (1) UND (2) - BES. SCHW. FALL I.S.D. § 330 STGB	67661200	StGB	328		1	J	N	5	J			N	
UNERLAUBTER UMGANG MIT ANDEREN GEF. STOFFEN UND GÜTERN GEM. § 328 (3) STGB	67662100	StGB	328		1	J	N	5	J			N	
UNERLAUBTER UMGANG MIT ANDEREN GEF. STOFFEN ETC. GEM. § 328 (3) - BES. SCHW. FALL I.S.D. § 330 STGB	67662200	StGB	328		1	J	N	5	J			N	
GEFÄHRDUNG SCHUTZBEDÜRFTIGER GEBIETE	67670100	StGB	329		1	J	N	5	J			J	
GEFÄHRDUNG SCHUTZBEDÜRFTIGER GEBIETE GEM. § 329 - BES. SCHW. FALL I.S.D. § 330 STGB	67670200	StGB	329		1	J	N	5	J			J	
*BESONDERS SCHWERER FALL EINER UMWELTSTRAFTAT	67680098	StGB	330		1	N	N	5	J				

Delikt (numerisch geordnet) ** Speicherfristen ungeklärte Straftat 1 M = 1 Monat, 5 = 5 Jahre, 10 = 10 Jahre, 30 = 30 Jahre etc. Delikte mit * = inaktuelle Delikte					Kategorie	Eingabe zugelassen	INPOL-Relevanz	** Speicherfristen ungeklärte Straftat	PKS-Relevanz	Opferdelikt (O)	Schadensdelikt (S)	Versuch ausgeschlossen	Wirtschafts- kriminalität
Delikt	Schlüssel	Abk. Gesetz	Straf- bestim- mungen	Bemerkungen									
*ABFALLEINFUHR, -AUSFUHR ODER - DURCHFUHR GEM. § 326 (2) STGB	67680099	StGB	326		1	N	N	5	J				
UNGENEHMIGTE EINFUHR VON GEFÄHRLICHEN ABFÄLLEN GEM. § 326 (2) STGB	67681100	StGB	326		1	J	N	5	J			N	
UNGENEHMIGTE EINFUHR VON GEFÄHRLICHEN ABFÄLLEN GEM. § 326 (2) - BES. SCHW. FALL I.S.D. § 330 STGB	67681200	StGB	326		1	J	N	5	J			N	
UNGENEHMIGTE AUSFUHR VON GEFÄHRLICHEN ABFÄLLEN GEM. § 326 (2) STGB	67682100	StGB	326		1	J	N	5	J			N	
UNGENEHMIGTE AUSFUHR VON GEFÄHRLICHEN ABFÄLLEN GEM. § 326 (2) - BES. SCHW. FALL I.S.D. § 330 STGB	67682200	StGB	326		1	J	N	5	J			N	
UNGENEHMIGTE DURCHFUHR VON GEFÄHRLICHEN ABFÄLLEN GEM. § 326 (2) STGB	67683100	StGB	326		1	J	N	5	J			N	
UNGENEHMIGTE DURCHFUHR VON GEFÄHRLICHEN ABFÄLLEN GEM. § 326 (2) - BES. SCHW. FALL I.S.D. § 330 STGB	67683200	StGB	326		1	J	N	5	J			N	
SCHWERE GEFÄHRDUNG DURCH FREISETZEN VON GIFTEN	67690000	StGB	330A		1	J	J	30	J			N	
GEMEINGEFÄHRLICHE VERGIFTUNG	67700000	StGB	314		1	J	J	30	J			N	
*AUSSPÄHEN/ABFANGEN VON DATEN GEM. §§ 202A, 202B, 202C STGB	67800000	StGB	OHNE		1	N	N	5	J				
AUSSPÄHEN VON DATEN GEM. § 202A STGB	67801000	StGB	202A	Meldedienst "Informations- und Kommunikationstechnik"	1	J	N	5	J			J	
ABFANGEN VON DATEN GEM. § 202B STGB	67802000	StGB	202B	Meldedienst "Informations- und Kommunikationstechnik"	1	J	N	5	J			J	
VORBEREITEN DES AUSSPÄHENS UND ABFANGENS VON DATEN GEM. § 202C STGB	67803000	StGB	202C	Meldedienst "Informations- und Kommunikationstechnik"	1	J	N	5	J			J	

Delikt (numerisch geordnet) ** Speicherfristen ungeklärte Straftat 1 M = 1 Monat, 5 = 5 Jahre, 10 = 10 Jahre, 30 = 30 Jahre etc. Delikte mit * = inaktuelle Delikte					Kategorie	Eingabe zugelassen	INPOL-Relevanz	** Speicherfristen ungeklärte Straftat	PKS-Relevanz	Opferdelikt (O)	Schadensdelikt (S)	Versuch ausgeschlossen	Wirtschafts- kriminalität
Delikt	Schlüssel	Abk. Gesetz	Straf- stim- mungen	Bemerkungen									
HERBEIFÜHREN EINER ÜBERSCHWEMMUNG	67901000	StGB	313		1	J	J	30	J			N	
BESCHÄDIGUNG WICHTIGER ANLAGEN	67902000	StGB	318		1	J	N	5	J			N	
*REICHSVERSICHERUNGSORDNUNG	71200099		OHNE		80	N	N	5	J				
AKTIENGESETZ	71201000	AktG	OHNE		80	J	N	5	J		S	N	J
*AKTIENGESETZ (OHNE INSOLVENZVERSCHLEPPUNG GEM. § 401)	71201001	AktG	OHNE		80	N	N	5	J				
*INSOLVENZVERSCHLEPPUNG GEM. § 401 AKTIENG	71201002	AktG	OHNE		80	N	N	5	J				
HANDELSGESETZBUCH (HGB)	71202000	HGB	OHNE		80	J	N	5	J		S	J	J
GMBH-GESETZ	71203000	GmbHG	OHNE		80	J	N	5	J		S	J	J
GENOSSENSCHAFTSGESETZ	71204000	GenG	OHNE		80	J	N	5	J		S	J	J
TRANSPARENZ- UND PUBLIZITÄTSGESETZ (RECHNUNGSLEGUNGSGESETZ)	71205000	RechnlegG	OHNE		80	J	N	5	J		S	J	J
UMWANDLUNGSGESETZ (UMWG)	71206000	UmwG	OHNE		80	J	N	5	J		S	J	J
*INSOLVENZVERSCHLEPPUNG GEM. § 84 GMBH-GESETZ	71210000	GmbHG	OHNE		80	N	N	5	J				
INSOLVENZVERSCHLEPPUNG GEM. § 15A INSO	71220000	InsO	OHNE		80	J	N	5	J		S	J	J
*INSOLVENZVERSCHLEPPUNG GEM. § 130B HGB	71221000	HGB	OHNE		80	N	N	5	J				
*INSOLVENZVERSCHLEPPUNG GEM. § 177A HGB	71222000	HGB	OHNE		80	N	N	5	J				
*ARBEITSFÖRDERUNGSGESETZ (AFG)	71300092	AFG	OHNE		80	N	N	5	J				
*ARBEITNEHMERÜBERLASSUNGSGESETZ	71300093	AÜG	OHNE		80	N	N	5	J				
*SOZIALGESETZBUCH III - UNERLAUBTE VERMITTLUNG VON UND NACH DEM AUSLAND	71300094	SGB III	OHNE		80	N	N	5	J				
*SOZIALGESETZBUCH III - AUSBEUTERISCHE BESCHÄFTIGUNG NICHTDEUTSCHER	71300095	SGB III	OHNE		80	N	N	5	J				

Delikt (numerisch geordnet) ** Speicherfristen ungeklärte Straftat 1 M = 1 Monat, 5 = 5 Jahre, 10 = 10 Jahre, 30 = 30 Jahre etc. Delikte mit * = inaktuelle Delikte					Kategorie	Eingabe zugelassen	INPOL- Relevanz	** Speicherfristen ungeklärte Straftat	PKS- Relevanz	Opferdelikt (O)	Schadensdelikt (S)	Versuch ausgeschlossen	Wirtschafts- kriminalität
Delikt	Schlüssel	Abk. Gesetz	Straf- bestim- mungen	Bemerkungen									
*SOZIALGESETZBUCH III - BES. SCHW. FALL (GEWERBSMÄßIG, GROBER EIGENNUTZ)	71300096	SGB III	OHNE		80	N	N	5	J				
*SOZIALGESETZBUCH III - UNERLAUBTE BESCHÄFTIGUNG VON MEHR ALS 5 NICHTDEUTSCHEN FÜR MIND. 30 TAGE	71300097	SGB III	OHNE		80	N	N	5	J				
*SOZIALGESETZBUCH III - BEHARRLICH WIEDERHOLTE UNERLAUBTE BESCHÄFTIGUNG NICHTDEUTSCHER	71300098	SGB III	OHNE		80	N	N	5	J				
*SOZIALGESETZBUCH III - GROBER EIGENNUTZ	71300099	SGB III	OHNE		80	N	N	5	J				
*ARBEITNEHMERÜBERLASSUNGSGESETZ - AUSLÄNDISCHE LEIHARBEITNEHMER OHNE GENEHMIGUNG GEM. § 15 AÜG	71301000	AÜG	OHNE		80	N	N	5	J				
ARBEITNEHMERÜBERLASSUNGSGESETZ (AÜG)	71301010	AÜG	OHNE		80	J	N	5	J		S	J	
*ARBEITNEHMERÜBERLASSUNGSGESETZ - AUSBEUTERISCHER ENTLEIH NICHTDEUTSCHER GEM. § 15 A (1) AÜG	71302001	AÜG	OHNE		80	N	N	5	J				
*ARBEITNEHMERÜBERLASSUNGSGESETZ - ENTLEIH - MEHR ALS 5 NICHTDEUTSCHE, ETC. GEM. § 15 A (2) NR. 1 AÜG	71302002	AÜG	OHNE		80	N	N	5	J				
*ARBEITNEHMERÜBERLASSUNGSGESETZ - BEHARRL. WIEDERH. ENTLEIH NICHTDEUTSCHER GEM. § 15 A (2) NR. 2 AÜG	71302003	AÜG	OHNE		80	N	N	5	J				
*BESCHÄFTIGUNG VON AUSLÄNDERN OHNE GENEHMIGUNG ZU UNG. ARBEITSB. - § 10 SCHWARZARBG	71303000	SchwarzArbG	OHNE		80	N	N	5	J				
*BESCHÄFTIGUNG VON AUSLÄNDERN OHNE GENEHMIGUNG ZU UNG. ARBEITSB. - SCHW.FALL - § 10 (2) SCHWARZARBG	71303001	SchwarzArbG	OHNE		80	N	N	5	J				

Delikt (numerisch geordnet) ** Speicherfristen ungeklärte Straftat 1 M = 1 Monat, 5 = 5 Jahre, 10 = 10 Jahre, 30 = 30 Jahre etc. Delikte mit * = inaktuelle Delikte					Kategorie	Eingabe zugelassen	INPOL- Relevanz	** Speicherfristen ungeklärte Straftat	PKS- Relevanz	Opferdelikt (O)	Schadensdelikt (S)	Versuch ausgeschlossen	Wirtschafts- kriminalität
Delikt	Schlüssel	Abk. Gesetz	Straf- bestim- mungen	Bemerkungen									
SCHWARZARBEITSBEKÄMPFUNSGESETZ (SCHWARZARBG)	71303010	SchwarzArbG	OHNE		80	J	N	5	J		S	J	
*BESCHÄFTIGUNG VON AUSLÄNDERN OHNE GENEHMIGUNG IN GRÖßEREM UMFANG GEM. § 11 SCHWARZBG	71304000	SchwarzArbG	OHNE		80	N	N	5	J				
*ERSCHLEICHUNG VON SOZIALLEISTUNGEN I.Z.M. ERBRINGUNG VON LEISTUNGEN GEM. § 9 SCHWARZARBG	71305000	SchwarzArbG	OHNE		80	N	N	5	J				
BUNDESBANKGESETZ (BBANKG)	71401000	BBankG	OHNE		80	J	N	5	J		S	N	J
BÖRSENGESETZ	71402000	BörsG	OHNE		80	J	N	5	J		S	N	J
PFANDBRIEFGESETZ (PFANDBG)	71403000	PfandBG	OHNE		80	J	N	5	J		S	J	J
KREDITWESENGESETZ	71404000	KWG	OHNE		80	J	N	5	J		S	J	J
DEPOTGESETZ	71405000	DepotG	OHNE		80	J	N	5	J		S	J	J
WERTPAPIERHANDELSGESETZ	71406000	WpHG	OHNE		80	J	N	5	J		S	J	J
ZAHLUNGSDIENSTEAUFSICHTSGESETZ	71407000	ZAG	OHNE		80	J	N	5	J		S	J	J
*UWG (UNLAUT. WETTBEWERBG.) - VERRAT VON GESCHÄFTS- ODER BETRIEBSGEHEIMNISSEN GEM. § 17	71500099	UWG	OHNE		80	N	N	5	J				
MARKENGESETZ	71501000	MarkenG	OHNE		80	J	N	5	J		S	N	
GESCHMACKSMUSTERGESETZ	71502000	GeschmMG	OHNE		80	J	N	5	J		S	N	
GEBRAUCHSMUSTERGESETZ	71503000	GebrMG	OHNE		80	J	N	5	J		S	N	
KUNSTURHEBERGESETZ (KUNSTURHG)	71504000	KUG	OHNE		80	J	N	5	J		S	N	
URHEBERRECHTSGESETZ (URHG) - SONSTIGE STRAFTATEN - OHNE SOFTWAREPIRATERIE	71505000	UrhG	OHNE		80	J	N	5	J		S	N	
*URHEBERRECHTSGESETZ - BILDENDE/ANGEWANDTE KUNST	71505001	UrhG	OHNE		80	N	N	5	J				
PATENTGESETZ	71506000	PatG	OHNE		80	J	N	5	J		S	N	
HALBLEITERSCHUTZGESETZ	71507000	HalblSchG	OHNE		80	J	N	5	J		S	N	

Delikt (numerisch geordnet) ** Speicherfristen ungeklärte Straftat 1 M = 1 Monat, 5 = 5 Jahre, 10 = 10 Jahre, 30 = 30 Jahre etc. Delikte mit * = inaktuelle Delikte					Kategorie	Eingabe zugelassen	INPOL-Relevanz	** Speicherfristen ungeklärte Straftat	PKS-Relevanz	Opferdelikt (O)	Schadensdelikt (S)	Versuch ausgeschlossen	Wirtschafts- kriminalität
Delikt	Schlüssel	Abk. Gesetz	Straf- bestim- mungen	Bemerkungen									
URHEBERRECHTSGESETZ (URHG) - SOFTWAREPIRATERIE - PRIVATE ANWENDUNG	71510000	UrhG	OHNE		80	J	N	5	J		S	N	
URHEBERRECHTSGESETZ (URHG) - SOFTWAREPIRATERIE - GEWERBSMÄßIGES HANDELN	71520000	UrhG	OHNE		80	J	N	5	J		S	N	
UWG (UNLAUT. WETTBEWERBG.) - VERRAT VON GESCHÄFTS-/BETRIEBSGEHEIMNISSEN GEM. § 17 (1) UND (4) UWG	71530000	UWG	OHNE		80	J	N	5	J			N	
UWG (UNLAUT. WETTBEWERBG.) - VERRAT VON GESCHÄFTS-/BETRIEBSGEHEIMNISSEN GEM. § 17 (2) UND (4) UWG	71540000	UWG	OHNE		80	J	N	5	J			N	
*FUTTERMITTELGESETZ	71600098		OHNE		80	N	N	5	J				
*FLEISCHHYGIENEGESETZ	71600099		OHNE		80	N	N	5	J				
GENTECHNIKGESETZ (GENTG)	71603000	GenTG	OHNE		80	J	N	5	J			N	
SONSTIGE STRAFTATEN IM ZUSAMMENHANG MIT LEBENSMITTELN (SOWEIT NICHT UNTER ANDEREM SCHLÜSSEL)	71607900		OHNE		80	J	N	5	J			N	
*GEFLÜGELFLEISCHHYGIENEGESETZ	71607902		OHNE		80	N	N	5	J				
MILCH- UND MARGARINEGESETZ	71607903	MilchMargG	OHNE		80	N	N	5	J				
LEBENSMITTEL-, BEDARFSGEGENSTÄNDE- UND FUTTERMITTELGESETZBUCH	71610000	LFBG	OHNE		80	J	N	5	J			N	
ARZNEIMITTELGESETZ	71620099	AMG	OHNE		80	N	N	5	J				
INVERKEHRBRINGEN VON BEDENKLICHEN ARZNEIMITTELN - § 95 AMG	71621100	AMG	OHNE		80	J	N	5	J			N	
INVERKEHRBRINGEN, VERSCHREIBEN OD. ANW. BEI DRITTEN VON ARZNEIMITTELN (DOPING IM SPORT) - § 95 AMG	71621200	AMG	OHNE		80	J	N	5	J			N	

Delikt (numerisch geordnet) ** Speicherfristen ungeklärte Straftat 1 M = 1 Monat, 5 = 5 Jahre, 10 = 10 Jahre, 30 = 30 Jahre etc. Delikte mit * = inaktuelle Delikte					Kategorie	Eingabe zugelassen	INPOL-Relevanz	** Speicherfristen ungeklärte Straftat	PKS-Relevanz	Opferdelikt (O)	Schadensdelikt (S)	Versuch ausgeschlossen	Wirtschafts- kriminalität
Delikt	Schlüssel	Abk. Gesetz	Straf- bestim- mungen	Bemerkungen									
ILLEGALER HANDEL, ABGABE, BEZUG VON VERSCHREIBUNGSPFLICHTIGEN ARZNEIMITTELN - § 95 AMG	71621300	AMG	OHNE		80	J	N	5	J			N	
ILLEGALER UMGANG MIT TIERARZNEIMITTELN - § 95 AMG	71621400	AMG	OHNE		80	J	N	5	J			N	
FÄLSCHEN VON ARZNEIMITTELN - § 95 AMG	71621500	AMG	OHNE		80	J	N	5	J			N	
INVERKEHRBRINGEN VON GEFÄLSCHTEN ARZNEIMITTELN - § 95 AMG	71621600	AMG	OHNE		80	J	N	5	J			N	
BESONDERS SCHWERER FALL DES VERSTOßES GEM. § 95 (3) NR. 1, 2B UND 3 AMG	71621700	AMG	OHNE		80	J	N	5	J			N	
BESONDERS SCHWERER FALL DES VERSTOßES GEM. § 95 (3) NR. 2A AMG (DOPING IM SPORT AN MINDERJÄHRIGE)	71621800	AMG	OHNE		80	J	N	5	J			N	
SONSTIGE STRAFTATEN NACH DEM ARZNEIMITTELGESETZ GEM. § 95 AMG	71621900	AMG	OHNE		80	J	N	5	J			N	
STRAFTATEN NACH DEM ARZNEIMITTELGESETZ GEM. § 96 AMG	71622000	AMG	OHNE		80	J	N	5	J			N	
WEINGESETZ	71630000	WeinG	OHNE		80	J	N	5	J			J	
*HANDEL MIT UNEDLEN METALLEN (METALLHANDELSVERORDNUNG)	71900096		OHNE		80	N	N	5	J				
*UWG (UNLAUT. WETTBEWERBG.) - SONSTIGE STRAFTATEN OHNE § 17 UWG	71900097	UWG	OHNE		80	N	N	5	J				
*UWG (UNLAUT. WETTBEWERBG.) - PROGRESSIVE KUNDENWERBUNG GEM. § 6C	71900098	UWG	OHNE		80	N	N	5	J				
RENNWETT- UND LOTTERIEGESETZ	71901000	RennwLottG	OHNE		80	J	N	5	J			J	
VERSICHERUNGSAUFSICHTSGESETZ	71902000	VAG	OHNE		80	N	N	5	J				
WIRTSCHAFTSSTRAFGESETZ	71903000	WiStG	OHNE		80	N	N	5	J				
GEWERBEORDNUNG	71904000	GewO	OHNE		80	J	N	5	J			J	

Delikt (numerisch geordnet) ** Speicherfristen ungeklärte Straftat 1 M = 1 Monat, 5 = 5 Jahre, 10 = 10 Jahre, 30 = 30 Jahre etc. Delikte mit * = inaktuelle Delikte					Kategorie	Eingabe zugelassen	INPOL- Relevanz	** Speicherfristen ungeklärte Straftat	PKS- Relevanz	Opferdelikt (O)	Schadensdelikt (S)	Versuch ausgeschlossen	Wirtschafts- kriminalität
Delikt	Schlüssel	Abk. Gesetz	Straf- bestim- mungen	Bemerkungen									
SONSTIGE STRAFRECHTLICHE NEBENGESETZE AUF DEM WIRTSCHAFTSSEKTOR	71907900	WiStG	OHNE		80	J	N	5	J			N	
AUßENWIRTSCHAFTSGESETZ	71907901	AWG	OHNE		80	N	N	5	J				
*KAPITALERHÖHUNG AUS GESELLSCHAFTSMITTELN - AKTIENGESETZ	71907902	AktG	OHNE		80	N	N	5	J				
SCHULDVERSCHREIBUNGSGESETZ	71907903	SchVer schrG	OHNE		80	N	N	5	J				
BAUFORDERUNGSSICHERUNGSGESETZ - GESETZ ZUR SICHERUNG DER BAUFORDERUNGEN	71907904	BFSG	OHNE		80	J	N	5	J			J	
HEILMITTELWERBEGESETZ (HWG)	71907905	HWG	OHNE		80	J	N	5	J			J	
*ENERGIESICHERUNGSGESETZ	71907906	EnSiG	OHNE		80	N	N	5	J				
ABGABENORDNUNG	71907907	AO	OHNE	Nicht i. V. m. Kfz-Steuer	80	J	N	5	J			N	
LADENSCHLUSSGESETZ	71907908	LadSchlG	OHNE		80	N	N	5	J				
SCHIFFSBANKGESETZ	71907909	SchBkG	OHNE		80	N	N	5	J				
UWG (UNLAUT. WETTBEWERBG.) - SONSTIGE STRAFTATEN OHNE § 17 UWG	71920000	UWG	OHNE		80	J	N	5	J			J	J
*UWG (UNLAUT. WETTBEWERBG.) - PROGRESSIVE KUNDENWERBUNG GEM. § 6C	71920001	UWG	OHNE		80	N	N	5	J				
*ABSINTHGESETZ	72000090		OHNE		80	N	N	5	J				
*ANGESTELLTENVERSICHERUNGSGESETZ	72000091		OHNE		80	N	N	5	J				
*ARBEITSZEIT IN KRANKENPFLEGEANSTALTEN VO	72000093		OHNE		80	N	N	5	J				
*AUSLÄNDERGESETZ	72000094	AuslG	OHNE		50	N	N	5	J				
GEFAHRSTOFFVERORDNUNG	72000096	GefStoffVO	OHNE		80	N	N	5	J				
*HERKUNFTSBEZEICHNUNG DES HOPFENS	72000097		OHNE		80	N	N	5	J				
*KINDER- UND JUGENDHILFEGESETZ	72000098		OHNE		80	N	N	5	J				
*PASSGESETZ	72000099	PassG	OHNE		80	N	N	5	J				
VEREINSGESETZ	72000100	VereinsG	OHNE		80	J	N	5	J			J	N
VERSAMMLUNGSGESETZ	72000200	VersammlG	OHNE		80	J	N	5	J			J	N

Delikt (numerisch geordnet) ** Speicherfristen ungeklärte Straftat 1 M = 1 Monat, 5 = 5 Jahre, 10 = 10 Jahre, 30 = 30 Jahre etc. Delikte mit * = inaktuelle Delikte					Kategorie	Eingabe zugelassen	INPOL- Relevanz	** Speicherfristen ungeklärte Straftat	PKS- Relevanz	Opferdelikt (O)	Schadensdelikt (S)	Versuch ausgeschlossen	Wirtschafts- kriminalität
Delikt	Schlüssel	Abk. Gesetz	Straf- bestim- mungen	Bemerkungen									
PRESSEGESETZ (LANDESPRESSEGESETZ)	72000300	PresseG	OHNE		80	N	N	5	J				
MISSBRÄUCLICHES HERSTELLEN, VERTREIBEN ODER AUSGEBEN VON KENNZEICHEN GEM. § 22A STVG	72000500	StVG	OHNE		80	J	N	5	J			J	
ADOPTIONSVERMITTLUNGSGESETZ	72000600	AdVermiG	OHNE		80	N	N	5	J				
APOTHEKENWESENGESETZ (APOG)	72000700	ApothekerG	OHNE		80	N	N	5	J				
TELEKOMMUNIKATIONSGESETZ	72000900	TKG	OHNE		80	J	N	5	J			J	
GEWALTSCHUTZGESETZ (GEWSCHG)	72001100	GewSchG	OHNE		80	J	N	5	J			J	N
EU-BESTECHUNGSGESETZ (EUBESTG)	72001200	EUBestG	OHNE		80	J	N	5	J			N	
GESETZ ZUR BEKÄMPFUNG INTERNATIONALER BESTECHUNG (INTBESTG)	72001300	IntBestG	OHNE		80	J	N	5	J			N	
LUFTSICHERHEITSGESETZ	72001400	LuftSiG	OHNE		80	J	N	5	J			J	N
ALLE ANDEREN STRAFRECHTLICHEN NEBENGESETZE	72007900		OHNE		80	J	N	5	J			N	
*ARBEITSSTOFFVERORDNUNG	72007901	BiostoffVO	OHNE		80	N	N	5	J				
ARBEITSZEITGESETZ (ARBZG)	72007903	ArbZG	OHNE		80	N	N	5	J				
ZIVILDIENSTGESETZ	72007904	ZDG	OHNE		80	J	N	5	J			N	N
WEHRSTRAFGESETZ	72007905	WstrG	OHNE		80	J	N	5	J			N	N
BETRIEBSVERFASSUNGSGESETZ	72007906	BetrVG	OHNE		80	N	N	5	J				
BUNDESÄRZTEORDNUNG	72007907	BÄO	OHNE		80	N	N	5	J				
BUNDESAPOTHEKERORDNUNG (BAPO)	72007908	BApO	OHNE		80	N	N	5	J				
BUNDESLEISTUNGSGESETZ	72007909	BLG	OHNE		80	N	N	5	J				
BUNDESTIERÄRZTEORDNUNG	72007910	BTO	OHNE		80	N	N	5	J				
BUNDESVERTRIEBENENGESETZ	72007911	BVFG	OHNE		80	N	N	5	J				
DRUCKLUFTVERORDNUNG	72007912	DruckluftVO	OHNE		80	N	N	5	J				
EMBRYONENSCHUTZGESETZ	72007913	ESchG	OHNE		80	N	N	5	J				
GESETZ ÜBER DIE FÜHRUNG AKADEMISCHER GRADE (AKAGRG)	72007915	FüAkadGrG	OHNE		80	N	N	5	J				
GERÄTE- UND PRODUKTSICHERHEITSGESETZ (GPSG)	72007916	GSG	OHNE		80	N	N	5	J				

Delikt (numerisch geordnet) ** Speicherfristen ungeklärte Straftat 1 M = 1 Monat, 5 = 5 Jahre, 10 = 10 Jahre, 30 = 30 Jahre etc. Delikte mit * = inaktuelle Delikte					Kategorie	Eingabe zugelassen	INPOL-Relevanz	** Speicherfristen ungeklärte Straftat	PKS-Relevanz	Opferdelikt (O)	Schadensdelikt (S)	Versuch ausgeschlossen	Wirtschafts- kriminalität
Delikt	Schlüssel	Abk. Gesetz	Straf- bestim- mungen	Bemerkungen									
HEIMARBEITSGESETZ (HAG)	72007917	HArbG	OHNE		80	N	N	5	J				
ARBEITSSCHUTZGESETZ (ARBSCHG)	72007918	ArbSchG	OHNE		80	N	N	5	J				
JUGENDARBEITSSCHUTZGESETZ (JARBSCHG)	72007919	JArbSchG	OHNE		80	N	N	5	J				
KASTRATIONSGESETZ (KASTRG)	72007920	KastG	OHNE		80	N	N	5	J				
LUFTVERKEHRSGESETZ	72007921	LuftVG	OHNE		80	J	N	5	J			J	N
MUTTERSCHUTZGESETZ (MUSCHG)	72007922	MuSchG	OHNE		80	N	N	5	J				
GESETZ ZUM SCHUTZ DEUTSCHEN KULTURGUTES GEGEN ABWANDERUNG (KULTGSCHG)	72007923	KultgSchG	OHNE		80	N	N	5	J				
KULTURGÜTERRÜCKGABEGESETZ (KULTGÜRÜCKG)	72007924	KultGüRückG	OHNE		80	N	N	5	J				
SEEMANNSGESETZ	72007925	SeemG	OHNE		80	N	N	5	J				
GESETZ ZUR SICHERUNG UND ERLEICHTERUNG DER AUFGABEN DER KOMMISSION DER UN (UNERLG)	72007926	UNKommAufg SiErlG	OHNE		80	N	N	5	J				
GESETZ BETREFFEND DIE BESTRAFUNG DES SKLAVENRAUBES UND DES SKLAVENHANDELS (SKLHG)	72007927	SklavenraubG	OHNE		80	N	J	30	J				
SORTENSCHUTZGESETZ	72007928	SortSchG	OHNE		80	N	N	5	J				
VÖLKERSTRAFGESETZBUCH (VSTGB)	72007929	VStGB	OHNE		80	N	J	30	J				
UMWELTHAFTUNGSGESETZ	72007930	UmweltHG	OHNE		80	N	N	5	J				
ZAHNHEILKUNDEGESETZ (ZHG)	72007931	ZahnHKG	OHNE		80	N	N	5	J				
JUGENDSCHUTZGESETZ - STRAFTATEN GEM. § 27 (2) JUSCHG	72100000	JuSchG	OHNE		80	J	N	5	J			J	N
JUGENDSCHUTZGESETZ - STRAFTATEN GEM. § 27 (1) JUSCHG	72200000	JuSchG	OHNE		80	J	N	5	J			J	N
PASSGESETZ	72400000	PassG	OHNE		80	J	N	5	J			N	N
UNERLAUBTE EINREISE GEM. § 95 (1) NR. 3 AUFENTHG	72511000	AufenthG	OHNE		50	J	N	5	J			N	N

Delikt (numerisch geordnet) ** Speicherfristen ungeklärte Straftat 1 M = 1 Monat, 5 = 5 Jahre, 10 = 10 Jahre, 30 = 30 Jahre etc. Delikte mit * = inaktuelle Delikte					Kategorie	Eingabe zugelassen	INPOL-Relevanz	** Speicherfristen ungeklärte Straftat	PKS-Relevanz	Opferdelikt (O)	Schadensdelikt (S)	Versuch ausgeschlossen	Wirtschafts- kriminalität
Delikt	Schlüssel	Abk. Gesetz	Straf- stim- mungen	Bemerkungen									
UNERLAUBTE WIEDEREINREISE NACH AUSWEISUNG/ABSCHIEBUNG GEM. § 95 (2) NR. 1A AUFENTHG	72512000	AufenthG	OHNE		50	J	N	5	J			N	N
*AUSLÄNDERGESETZ - EINSCHLEPPEN UND EINSCHLEUSEN	72520099	AufenthG	OHNE		50	N	N	5	J				
EINSCHLEUSEN VON AUSLÄNDERN GEM. § 96 (1) AUFENTHG	72521000	AufenthG	OHNE		50	J	N	5	J			N	N
*EINSCHLEUSEN VON AUSLÄNDERN - MIT VERMÖGENSVORTEIL - GEM. § 96 (1) NR. 1 AUFENTHG	72521001	AufenthG	OHNE		50	N	N	5	J				
*EINSCHLEUSEN VON AUSLÄNDERN - WIEDERH./ZU GUNST. V. MEHREREN - GEM. § 96 (1) NR. 2 AUFENTHG	72521002	AufenthG	OHNE		50	N	N	5	J				
EINSCHLEUSEN VON AUSLÄNDERN GEM. § 96 (2) AUFENTHG	72522000	AufenthG	OHNE		50	J	N	5	J			N	N
*EINSCHLEUSEN VON AUSLÄNDERN - GEWERBSMÄßIG - GEM. § 96 (2) NR. 1 AUFENTHG	72522001	AufenthG	OHNE		50	N	N	5	J				
*EINSCHLEUSEN VON AUSLÄNDERN - ALS MITGLIED EINER BANDE - GEM. § 96 (2) NR. 2 AUFENTHG	72522002	AufenthG	OHNE		50	N	N	5	J				
*EINSCHLEUSEN VON AUSLÄNDERN - ÜBRIGE QUALIFIZIERUNGEN GEM. § 96 (2) NR. 3 FF AUFENTHG	72522003	AufenthG	OHNE		50	N	N	5	J				
*ERSCHLEICHEN EINES AUFENTHALTSTITELS DURCH SCHEINEHE	72530098	AufenthG	OHNE		50	N	N	5	J				
*ERSCHLEICHEN AUFENTHALTSTITEL - SONSTIGE UNRICHTIGE ANGABEN (AUßER SCHEINEHE)	72530099	AufenthG	OHNE		50	N	N	5	J				
ERSCHLEICHEN EINES AUFENTHALTSTITELS (VISUM) - SCHEINEHE - § 95 (2) NR. 2 AUFENTHG	72531100	AufenthG	OHNE		50	J	N	5	J			N	N

Delikt (numerisch geordnet) ** Speicherfristen ungeklärte Straftat 1 M = 1 Monat, 5 = 5 Jahre, 10 = 10 Jahre, 30 = 30 Jahre etc. Delikte mit * = inaktuelle Delikte					Kategorie	Eingabe zugelassen	INPOL- Relevanz	** Speicherfristen ungeklärte Straftat	PKS- Relevanz	Opferdelikt (O)	Schadensdelikt (S)	Versuch ausgeschlossen	Wirtschafts- kriminalität
Delikt	Schlüssel	Abk. Gesetz	Straf- bestim- mungen	Bemerkungen									
ERSCHLEICHEN EINES AUFENTHALTSTITELS (VISUM) - SONST. BEGEHUNG - § 95 (2) NR. 2 AUFENTHG	72531200	AufenthG	OHNE		50	J	N	5	J			N	N
ERSCHLEICHEN EINES AUFENTHALTSTITELS (AE-ERL./NIEDERL.-BEF.) - SCHEINEHE - § 95 (2) NR. 2 AUFENTHG	72532100	AufenthG	OHNE		50	J	N	5	J			N	N
ERSCHLEICHEN EINES AUFENTHALTSTITELS (AE-ERL./NIEDERL.-BEF.) - SONST.BEG.- § 95 (2) NR. 2 AUFENTHG	72532200	AufenthG	OHNE		50	J	N	5	J			N	N
EINSCHLEUSEN MIT TODESFOLGE GEM. § 97 (1) AUFENTHG	72541000	AufenthG	OHNE		50	J	J	30	J	O		N	N
GEWERBS- UND BANDENMÄßIGES EINSCHLEUSEN VON AUSLÄNDERN GEM. § 97 (2) AUFENTHG	72542000	AufenthG	OHNE	mindestens 2 weitere Tatverdächtige Definition s. PKS-Rili, Anl. 5a	50	J	J	5	J			N	N
*ASYLVERFAHRENSGESETZ - NICHTBEFOLGUNG DER WEITERLEITUNG	72550098	AsylVfG	OHNE		50	N	N	5	J				
*ASYLVERFAHRENSGESETZ - ENTZIEHUNG DER IDENTITÄTSFESTSTELLUNG	72550099	AsylVfG	OHNE		50	N	N	5	J				
ASYLVERFAHRENSGESETZ - STRAFTATEN GEM. § 84 ASYLVFG	72551000	AsylVfG	OHNE		50	J	N	5	J			N	N
*ASYLVERFAHRENSGESETZ - VERLEITUNG ZUR MISSBR. ANTRAGSTELLUNG GEM. § 84 (1) ASYLVFG	72551001	AsylVfG	OHNE		50	N	N	5	J				
*ASYLVERFAHRENSGESETZ - VERLEITUNG ZUR MISSBR. ANTR. - VERMÖGENSVORTEIL GEM. § 84 (2) NR. 1 ASYLVFG	72551002	AsylVfG	OHNE		50	N	N	5	J				
*ASYLVERFAHRENSGESETZ - VERLEITUNG ZUR MISSBR. ANTR. - WIEDERHOLT, ETC. GEM. § 84 (2) NR. 2 ASYLVFG	72551003	AsylVfG	OHNE		50	N	N	5	J				

Delikt (numerisch geordnet) ** Speicherfristen ungeklärte Straftat 1 M = 1 Monat, 5 = 5 Jahre, 10 = 10 Jahre, 30 = 30 Jahre etc. Delikte mit * = inaktuelle Delikte					Kategorie	Eingabe zugelassen	INPOL-Relevanz	** Speicherfristen ungeklärte Straftat	PKS-Relevanz	Opferdelikt (O)	Schadensdelikt (S)	Versuch ausgeschlossen	Wirtschafts- kriminalität
Delikt	Schlüssel	Abk. Gesetz	Straf- bestim- mungen	Bemerkungen									
*ASYLVERFAHRENSGESETZ - VERLEITUNG ZUR MISSBR. ANTR. - GEWERBSMÄßIG GEM. § 84 (3) NR. 1 ASYLVFG	72551004	AsylVfG	OHNE		50	N	N	5	J				
ASYLVERFAHRENSGESETZ - STRAFTATEN GEM. § 85 ASYLVFG	72552000	AsylVfG	OHNE		50	J	N	5	J			N	N
*ASYLVERFAHRENSGESETZ - NICHTBEFOLGEN EINER ZUWEISUNGSVERFÜGUNG GEM. § 85 NR. 1 ASYLVFG	72552001	AsylVfG	OHNE		50	N	N	5	J				
*ASYLVERFAHRENSGESETZ - WIEDERH. ZUWIDERHANDLUNG GG. AUFENTHALTSBESCHRÄNKUNG GEM. § 85 NR. 2 ASYLVFG	72552002	AsylVfG	OHNE		50	N	N	5	J				
*ASYLVERFAHRENSGESETZ - ILLEGALE ERWERBSTÄTIGKEIT GEM. § 85 NR. 3 UND 5 ASYLVFG	72552003	AsylVfG	OHNE		50	N	N	5	J				
*ASYLVERFAHRENSGESETZ - NICHT RECHTZEITIGES NACHKOMMEN EINER ANORDNUNG GEM. § 85 NR. 4 ASYLVFG	72552004	AsylVfG	OHNE		50	N	N	5	J				
ASYLVERFAHRENSGESETZ - VERLEITUNG ZUR MISSBR. ANTR. - GEWERBS- UND BANDENMÄßIG GEM. § 84A ASYLVFG	72560000	AsylVfG	OHNE	mindestens 2 weitere Tatverdächtige Definition s. PKS-Rili, Anl. 5a	50	J	J	5	J			N	N
ILLEGALER AUFENTHALT - SONST. VERGEHEN (OHNE ERWERBSTÄTIGKEIT) GEM. § 95 (1) NR. 1 U. 2 AUFENTHG	72571001	AufenthG	OHNE		50	J	N	5	J			N	N
ILLEGALER AUFENTHALT - ILLEG. ERWERBSTÄTIGKEIT GEM. § 95 (1) NR. 1 U. 2 AUFENTHG	72571002	AufenthG	OHNE		50	J	N	5	J			N	N
ILLEGALER AUFENTHALT - NACH AUSWEISUNG/ ABSCHIEBUNG GEM. § 95 (2) NR. 1B AUFENTHG	72572000	AufenthG	OHNE		50	J	N	5	J			N	N

Delikt (numerisch geordnet) ** Speicherfristen ungeklärte Straftat 1 M = 1 Monat, 5 = 5 Jahre, 10 = 10 Jahre, 30 = 30 Jahre etc. Delikte mit * = inaktuelle Delikte					Kategorie	Eingabe zugelassen	INPOL- Relevanz	** Speicherfristen ungeklärte Straftat	PKS- Relevanz	Opferdelikt (O)	Schadensdelikt (S)	Versuch ausgeschlossen	Wirtschafts- kriminalität
Delikt	Schlüssel	Abk. Gesetz	Straf- bestim- mungen	Bemerkungen									
FREIZÜGIGKEITSGESETZ/EU - STRAFTAT GEM. § 9 FREIZÜGIGKEITSGESETZ/EU	72580000	FreizügG/EU	OHNE		50	J	N	5	J			N	N
AUFENTHALTSGESETZ - SONSTIGE VERSTÖßE GEM. § 95 AUFENTHG	72590000	AufenthG	OHNE		50	J	N	5	J			N	N
*VERSTOß GG. AUFLAGEN/ANORDNUNG (OHNE POLIT. BETÄTIGUNG) GEM. § 95 (1) NR. 4, 5, 6A U. 7 AUFENTHG	72590001	AufenthG	OHNE		50	N	N	5	J				
*VERSTOß GEGEN AUFLAGEN I.V.M. POLITISCHER BETÄTIGUNG GEM. § 95 (1) NR. 4 AUFENTHG	72590002	AufenthG	OHNE		50	N	N	5	J				
*NICHTDULDUNG VON ED- UND SONSTIGEN IDENTIFIZIERUNGSMABNAHMEN GEM. § 95 (1) NR. 6 AUFENTHG	72590003	AufenthG	OHNE		50	N	N	5	J				
*MITGLIED IN EINER GEHEIM GEHALTENEN VEREINIGUNG ODER GRUPPE GEM. § 95 (1) NR. 8 AUFENTHG	72590004	AufenthG	OHNE		50	N	N	5	J				
*AUSLÄNDERGESETZ - AUFENTHALT OHNE PASS/AUSWEISERSATZ	72590096	AuslG	OHNE		50	N	N	5	J				
*AUSLÄNDERGESETZ - ERSCHLEICHEN DES AUFENTHALTS ODER DER DULDUNG (AUßER SCHEINEHE)	72590097	AuslG	OHNE		50	N	N	5	J				
*AUSLÄNDERGESETZ - ILLEGALE ARBEITSAUFNAHME	72590098	AuslG	OHNE		50	N	N	5	J				
*AUSLÄNDERGESETZ - UNERLAUBTE EINREISE/AUFENTHALT AUSGEWIESENER/ABGESCHOBENER AUSLÄNDER	72590099	AuslG	OHNE		50	N	N	5	J				
SPRENGSTOFFGESETZ	72610000	SprengG	OHNE		60	J	N	5	J			J	
WAFFENGESETZ	72620000	WaffG	OHNE		60	J	N	5	J			N	N
WAFFENGESETZ - ILLEGALES FÜHREN EINER SCHUSSWAFFE	72620001	WaffG	OHNE		60	J	N	5	J			N	N

Delikt (numerisch geordnet) ** Speicherfristen ungeklärte Straftat 1 M = 1 Monat, 5 = 5 Jahre, 10 = 10 Jahre, 30 = 30 Jahre etc. Delikte mit * = inaktuelle Delikte					Kategorie	Eingabe zugelassen	INPOL- Relevanz	** Speicherfristen ungeklärte Straftat	PKS- Relevanz	Opferdelikt (O)	Schadensdelikt (S)	Versuch ausgeschlossen	Wirtschafts- kriminalität
Delikt	Schlüssel	Abk. Gesetz	Straf- bestim- mungen	Bemerkungen									
WAFFENGESETZ - ILLEGALER BESITZ EINER SCHUSSWAFFE	72620002	WaffG	OHNE		60	J	N	5	J			N	N
WAFFENGESETZ - ILLEGALER WAFFENHANDEL	72620003	WaffG	OHNE		60	J	N	5	J			N	N
WAFFENGESETZ - ILLEGALE HERSTELLUNG VON WAFFEN UND MUNITION	72620004	WaffG	OHNE		60	J	N	5	J			N	N
WAFFENGESETZ - ILLEGALE EINFUHR UND SCHMUGGEL VON WAFFEN UND MUNITION	72620005	WaffG	OHNE		60	J	N	5	J			N	N
WAFFENGESETZ - ILLEGALE HERSTELLUNG, HANDEL UND SCHMUGGEL ALS MITGLIED EINER BANDE	72620006	WaffG	OHNE	mindestens 2 weitere Tatverdächtige Definition s. PKS-Rili, Anl. 5a	60	J	N	5	J			N	N
KRIEGSWAFFENKONTROLLGESETZ	72630000	KrWaffKontrG	OHNE		60	J	N	5	J			N	
DATENSCHUTZGESETZ - LAND (LD SG)	72801000	LD SG	OHNE		80	J	N	5	J			J	
DATENSCHUTZGESETZ - BUND (BD SG)	72802000	BD SG	OHNE		80	J	N	5	J			J	
ALLGEMEINER VERSTOß GG. § 29 BTMG - MIT HEROIN	73110000	BtMG	OHNE		70	J	N	5	J			N	N
ALLGEMEINER VERSTOß GG. § 29 BTMG - MIT CRACK	73120100	BtMG	OHNE		70	J	N	5	J			N	N
ALLGEMEINER VERSTOß GG. § 29 BTMG - MIT KOKAIN	73120200	BtMG	OHNE		70	J	N	5	J			N	N
ALLGEMEINER VERSTOß GG. § 29 BTMG - MIT LSD	73130000	BtMG	OHNE		70	J	N	5	J			N	N
ALLGEMEINER VERSTOß GG. § 29 BTMG - MIT AMPHETAMIN/METHAMPH. (PULVER ODER FLÜSSIG)	73140000	BtMG	OHNE		70	J	N	5	J			N	N
ALLGEMEINER VERSTOß GG. § 29 BTMG - MIT AMPHETAMIN/METHAMPH. (TABLETTEN/KAPSELN-ECSTASY)	73150000	BtMG	OHNE		70	J	N	5	J			N	N
ALLGEMEINER VERSTOß GG. § 29 BTMG - MIT CANNABIS (EINSCHLIEßLICH ZUBEREITUNGEN)	73180000	BtMG	OHNE		70	J	N	5	J			N	N

Delikt (numerisch geordnet) ** Speicherfristen ungeklärte Straftat 1 M = 1 Monat, 5 = 5 Jahre, 10 = 10 Jahre, 30 = 30 Jahre etc. Delikte mit * = inaktuelle Delikte					Kategorie	Eingabe zugelassen	INPOL-Relevanz	** Speicherfristen ungeklärte Straftat	PKS-Relevanz	Opferdelikt (O)	Schadensdelikt (S)	Versuch ausgeschlossen	Wirtschafts- kriminalität
Delikt	Schlüssel	Abk. Gesetz	Straf- bestim- mungen	Bemerkungen									
ALLGEMEINER VERSTOß GG. § 29 BTMG - MIT SONSTIGEN BTM	73190000	BtMG	OHNE		70	J	N	5	J			N	N
GRUNDSTOFFÜBERWACHUNGSGESETZ	73190001	GÜG	OHNE		70	N	N	5	J				
ILLEGALER HANDEL MIT BTM GEM. § 29 BTMG - HEROIN	73211000	BtMG	OHNE		70	J	N	5	J			N	N
SCHMUGGEL VON BTM GEM. § 29 BTMG - HEROIN	73212000	BtMG	OHNE		70	J	J	5	J			N	N
ILLEGALER HANDEL MIT BTM GEM. § 29 BTMG - CRACK	73221100	BtMG	OHNE		70	J	N	5	J			N	N
ILLEGALER HANDEL MIT BTM GEM. § 29 BTMG - KOKAIN	73221200	BtMG	OHNE		70	J	N	5	J			N	N
SCHMUGGEL VON BTM GEM. § 29 BTMG - CRACK	73222100	BtMG	OHNE		70	J	N	5	J			N	N
SCHMUGGEL VON BTM GEM. § 29 BTMG - KOKAIN	73222200	BtMG	OHNE		70	J	J	5	J			N	N
ILLEGALER HANDEL MIT BTM GEM. § 29 BTMG - LSD	73231000	BtMG	OHNE		70	J	N	5	J			N	N
SCHMUGGEL VON BTM GEM. § 29 BTMG - LSD	73232000	BtMG	OHNE		70	J	J	5	J			N	N
ILLEGALER HANDEL MIT BTM GEM. § 29 BTMG - AMPHETAMIN/METHAMPH. (PULVER ODER FLÜSSIG)	73241000	BtMG	OHNE		70	J	N	5	J			N	N
SCHMUGGEL VON BTM GEM. § 29 BTMG - AMPHETAMIN/METHAMPH. (PULVER ODER FLÜSSIG)	73242000	BtMG	OHNE		70	J	J	5	J			N	N
ILLEGALER HANDEL MIT BTM GEM. § 29 BTMG - AMPHETAMIN/METHAMPH. (TABLETTEN/KAPSELN-ECSTASY)	73251000	BtMG	OHNE		70	J	N	5	J			N	N
SCHMUGGEL VON BTM GEM. § 29 BTMG - AMPHETAMIN/METHAMPH. (TABLETTEN/KAPSELN-ECSTASY)	73252000	BtMG	OHNE		70	J	J	5	J			N	N

Delikt (numerisch geordnet) ** Speicherfristen ungeklärte Straftat 1 M = 1 Monat, 5 = 5 Jahre, 10 = 10 Jahre, 30 = 30 Jahre etc. Delikte mit * = inaktuelle Delikte					Kategorie	Eingabe zugelassen	INPOL- Relevanz	** Speicherfristen ungeklärte Straftat	PKS- Relevanz	Opferdelikt (O)	Schadensdelikt (S)	Versuch ausgeschlossen	Wirtschafts- kriminalität
Delikt	Schlüssel	Abk. Gesetz	Straf- bestim- mungen	Bemerkungen									
ILLEGALER HANDEL MIT BTM GEM. § 29 BTMG - CANNABIS (EINSCHLIEßLICH ZUBEREITUNGEN)	73281000	BtMG	OHNE		70	J	N	5	J			N	N
SCHMUGGEL VON BTM GEM. § 29 BTMG - CANNABIS (EINSCHLIEßLICH ZUBEREITUNGEN)	73282000	BtMG	OHNE		70	J	J	5	J			N	N
ILLEGALER HANDEL MIT BTM GEM. § 29 BTMG - SONSTIGES BTM	73291000	BtMG	OHNE		70	J	N	5	J			N	N
SCHMUGGEL VON BTM GEM. § 29 BTM - SONSTIGES BTM	73292000	BtMG	OHNE		70	J	J	5	J			N	N
ILLEGALE EINFUHR VON BTM GEM. § 30 (1) NR. 4 BTMG - HEROIN	73310000	BtMG	OHNE		70	J	J	30	J			N	N
ILLEGALE EINFUHR VON BTM GEM. § 30 (1) NR. 4 BTMG - CRACK	73320100	BtMG	OHNE		70	J	J	30	J			N	N
ILLEGALE EINFUHR VON BTM GEM. § 30 (1) NR. 4 BTMG - KOKAIN	73320200	BtMG	OHNE		70	J	J	30	J			N	N
ILLEGALE EINFUHR VON BTM GEM. § 30 (1) NR. 4 BTMG - LSD	73330000	BtMG	OHNE		70	J	J	30	J			N	N
ILLEGALE EINFUHR VON BTM GEM. § 30 (1) NR. 4 BTMG - AMPHETAMIN/METHAMPH. (PULVER ODER FLÜSSIG)	73340000	BtMG	OHNE		70	J	J	30	J			N	N
ILLEGALE EINFUHR VON BTM GEM. § 30 (1) NR. 4 BTMG - AMPHETAMIN/METHAMPH. (TABLETTEN/KAPSELN-ECSTASY)	73350000	BtMG	OHNE		70	J	J	30	J			N	N
ILLEGALE EINFUHR VON BTM GEM. § 30 (1) NR. 4 BTMG - CANNABIS (EINSCHLIEßLICH ZUBEREITUNGEN)	73380000	BtMG	OHNE		70	J	J	30	J			N	N
ILLEGALE EINFUHR VON BTM GEM. § 30 (1) NR. 4 BTMG - SONSTIGES BTM	73390000	BtMG	OHNE		70	J	J	30	J			N	N
ILLEGALER ANBAU/HERSTELLUNG VON BTM GEM. § 29 (1) NR. 1 BTMG	73410000	BtMG	OHNE		70	J	J	30	J			N	N

Delikt (numerisch geordnet) ** Speicherfristen ungeklärte Straftat 1 M = 1 Monat, 5 = 5 Jahre, 10 = 10 Jahre, 30 = 30 Jahre etc. Delikte mit * = inaktuelle Delikte					Kategorie	Eingabe zugelassen	INPOL- Relevanz	** Speicherfristen ungeklärte Straftat	PKS- Relevanz	Opferdelikt (O)	Schadensdelikt (S)	Versuch ausgeschlossen	Wirtschafts- kriminalität
Delikt	Schlüssel	Abk. Gesetz	Straf- bestim- mungen	Bemerkungen									
*ILLEGALER ANBAU VON SONSTIGEM BTM GEM. § 29 BTMG	73410001	BtMG	OHNE		70	N	N	5	J				
*ILLEGALE HERSTELLUNG VON SONSTIGEM BTM GEM. § 29 BTMG	73410002	BtMG	OHNE		70	N	N	5	J				
BTM-ANBAU, -HERSTELLUNG UND -HANDEL ALS MITGLIED EINER BANDE GEM. § 30 (1) NR. 1 BTMG	73421000	BtMG	OHNE		70	J	J	30	J			N	N
STRAFTATEN GEM. § 30A BTMG	73422000	BtMG	OHNE		70	J	J	30	J			N	N
*BTM-ANBAU, -HERSTELLUNG UND HANDEL IN NICHT GERINGER MENGE ALS MITGLIED EINER BANDE GEM. § 30 BTMG	73422001	BtMG	OHNE		70	N	J	30	J				
*BTM - EIN- UND AUSFUHR IN NICHT GERINGER MENGE ALS MITGLIED EINER BANDE GEM. § 30 BTMG	73422002	BtMG	OHNE		70	N	J	30	J				
BEREITSTELLUNG VON GELDMITTELN ODER ANDERE VERMÖGENSGEGENSTÄNDEN - § 29 (1) NR. 13 BTMG	73430000	BtMG	OHNE		70	J	N	5	J			N	N
WERBUNG FÜR BTM GEM. § 29 (1) NR. 8 BTMG	73440000	BtMG	OHNE		70	J	J	5	J			N	N
ABGABE, VERABREICHUNG ODER ÜBERLASSUNG VON BTM AN MINDERJÄHRIGE - § 29A (1) NR. 1 BTMG	73451000	BtMG	OHNE		70	J	J	30	J			N	N
ABGABE, VERABREICHUNG ODER ÜBERLASSUNG VON BTM AN MINDERJÄHRIGE - GEWERBSM. - § 30 (1) NR. 2 BTMG	73452000	BtMG	OHNE		70	J	J	30	J			N	N
LEICHTFERTIGE VERURSACHUNG DES TODES EINES ANDEREN DURCH ABGABE VON BTM - § 30 (1) NR. 3 BTMG	73460000	BtMG	OHNE		70	J	J	30	J	O		J	N

Delikt (numerisch geordnet) ** Speicherfristen ungeklärte Straftat 1 M = 1 Monat, 5 = 5 Jahre, 10 = 10 Jahre, 30 = 30 Jahre etc. Delikte mit * = inaktuelle Delikte					Kategorie	Eingabe zugelassen	INPOL-Relevanz	** Speicherfristen ungeklärte Straftat	PKS-Relevanz	Opferdelikt (O)	Schadensdelikt (S)	Versuch ausgeschlossen	Wirtschafts- kriminalität
Delikt	Schlüssel	Abk. Gesetz	Straf- bestim- mungen	Bemerkungen									
ILLEGALE VERSCHREIBUNG UND VERABREICHUNG VON BTM DURCH ÄRZTE - § 29 (1) NR. 6 BTMG	73470000	BtMG	OHNE		70	J	N	5	J			N	N
*ILLEG. ABGABE/BESITZ - NICHT GER. MENGE BTM - § 29A (1) NR.2 BTMG - HEROIN	73480093	BtMG	OHNE		70	N	N	30	J				
*ILLEG. ABGABE/BESITZ - NICHT GER. MENGE BTM - § 29A (1) NR.2 BTMG - KOKAIN/CRACK	73480094	BtMG	OHNE		70	N	N	30	J				
*ILLEG. ABGABE/BESITZ - NICHT GER. MENGE BTM - § 29A (1) NR.2 BTMG - LSD	73480095	BtMG	OHNE		70	N	N	30	J				
*ILLEG. ABGABE/BESITZ - NICHT GER. MENGE BTM - § 29A (1) NR.2 BTMG - AMPH./METH. (PULVER/FLÜSSIG)	73480096	BtMG	OHNE		70	N	N	30	J				
*ILLEG. ABGABE/BESITZ - NICHT GER. MENGE BTM - § 29A (1) NR.2 BTMG - AMPH./METH. (TAB./KAP.-ECSTASY)	73480097	BtMG	OHNE		70	N	N	30	J				
*ILLEG. ABGABE/BESITZ - NICHT GER. MENGE BTM - § 29A (1) NR.2 BTMG - CANNABIS (UND ZUBEREITUNG)	73480098	BtMG	OHNE		70	N	N	30	J				
*ILLEG. ABGABE/BESITZ - NICHT GER. MENGE BTM - § 29A (1) NR. 2 BTMG - SONSTIGES BTM	73480099	BtMG	OHNE		70	N	N	30	J				
ILLEGALE ABGABE/BESITZ - NICHT GER. MENGE BTM - § 29A (1) NR.2 BTMG - HEROIN	73481100	BtMG	OHNE		70	J	J	30	J			N	N
ILLEGALE ABGABE/BESITZ - NICHT GER. MENGE BTM - § 29A (1) NR.2 BTMG - KOKAIN/CRACK	73481200	BtMG	OHNE		70	J	J	30	J			N	N
ILLEGALE ABGABE/BESITZ - NICHT GER. MENGE BTM - § 29A (1) NR.2 BTMG - LSD	73481300	BtMG	OHNE		70	J	J	30	J			N	N

Delikt (numerisch geordnet) ** Speicherfristen ungeklärte Straftat 1 M = 1 Monat, 5 = 5 Jahre, 10 = 10 Jahre, 30 = 30 Jahre etc. Delikte mit * = inaktuelle Delikte					Kategorie	Eingabe zugelassen	INPOL-Relevanz	** Speicherfristen ungeklärte Straftat	PKS-Relevanz	Opferdelikt (O)	Schadensdelikt (S)	Versuch ausgeschlossen	Wirtschafts- kriminalität
Delikt	Schlüssel	Abk. Gesetz	Straf- bestim- mungen	Bemerkungen									
ILLEGALE ABGABE/BESITZ - NICHT GER. MENGE BTM - § 29A (1) NR.2 BTMG - AMPH./METH. (PULVER/FLÜSSIG)	73481400	BtMG	OHNE		70	J	J	30	J			N	N
ILLEGALE ABGABE/BESITZ - NICHT GER. MENGE BTM - § 29A (1) NR.2 BTMG - AMPH./METH.(TAB./KAP.-ECSTASY)	73481500	BtMG	OHNE		70	J	J	30	J			N	N
ILLEGALE ABGABE/BESITZ - NICHT GER. MENGE BTM - § 29A (1) NR.2 BTMG - CANNABIS (UND ZUBEREITUNG)	73481800	BtMG	OHNE		70	J	J	30	J			N	N
ILLEGALE ABGABE/BESITZ - NICHT GER. MENGE BTM - § 29A (1) NR. 2 BTMG - SONSTIGES BTM	73481900	BtMG	OHNE		70	J	J	30	J			N	N
ILLEGALER HANDEL - NICHT GER. MENGE BTM - § 29A (1) NR.2 BTMG - HEROIN	73482100	BtMG	OHNE		70	J	J	30	J			N	N
ILLEGALER HANDEL - NICHT GER. MENGE BTM - § 29A (1) NR.2 BTMG - KOKAIN/CRACK	73482200	BtMG	OHNE		70	J	J	30	J			N	N
ILLEGALER HANDEL - NICHT GER. MENGE BTM - § 29A (1) NR.2 BTMG - LSD	73482300	BtMG	OHNE		70	J	J	30	J			N	N
ILLEGALER HANDEL - NICHT GER. MENGE BTM - § 29A (1) NR.2 BTMG - AMPH./METH. (PULVER/FLÜSSIG)	73482400	BtMG	OHNE		70	J	J	30	J			N	N
ILLEGALER HANDEL - NICHT GER. MENGE BTM - § 29A (1) NR.2 BTMG - AMPH./METH. (TAB./KAP.-ECSTASY)	73482500	BtMG	OHNE		70	J	J	30	J			N	N
ILLEGALER HANDEL - NICHT GER. MENGE BTM - § 29A (1) NR.2 BTMG - CANNABIS (UND ZUBEREITUNG)	73482800	BtMG	OHNE		70	J	J	30	J			N	N
ILLEGALER HANDEL - NICHT GER. MENGE BTM - § 29A (1) NR.2 BTMG - SONSTIGES BTM	73482900	BtMG	OHNE		70	J	J	30	J			N	N

Delikt (numerisch geordnet) ** Speicherfristen ungeklärte Straftat 1 M = 1 Monat, 5 = 5 Jahre, 10 = 10 Jahre, 30 = 30 Jahre etc. Delikte mit * = inaktuelle Delikte					Kategorie	Eingabe zugelassen	INPOL-Relevanz	** Speicherfristen ungeklärte Straftat	PKS-Relevanz	Opferdelikt (O)	Schadensdelikt (S)	Versuch ausgeschlossen	Wirtschafts- kriminalität
Delikt	Schlüssel	Abk. Gesetz	Straf- bestim- mungen	Bemerkungen									
ILLEGALE HERSTELLUNG - NICHT GER. MENGE BTM - § 29A (1) NR.2 BTMG - HEROIN	73484100	BtMG	OHNE		70	J	J	30	J			N	N
ILLEGALE HERSTELLUNG - NICHT GER. MENGE BTM - § 29A (1) NR.2 BTMG - KOKAIN/CRACK	73484200	BtMG	OHNE		70	J	J	30	J			N	N
ILLEGALE HERSTELLUNG - NICHT GER. MENGE BTM - § 29A (1) NR.2 BTMG - LSD	73484300	BtMG	OHNE		70	J	J	30	J			N	N
ILLEGALE HERSTELLUNG - NICHT GER. MENGE BTM - § 29A (1) NR.2 BTMG - AMPH./METH. (PULVER/FLÜSSIG)	73484400	BtMG	OHNE		70	J	J	30	J			N	N
ILLEGALE HERSTELLUNG - NICHT GER. MENGE BTM - § 29A (1) NR.2 BTMG - AMPH./METH. (TAB./KAP.-ECSTASY)	73484500	BtMG	OHNE		70	J	J	30	J			N	N
ILLEGALE HERSTELLUNG - NICHT GER. MENGE BTM - § 29A (1) NR.2 BTMG - CANNABIS (UND ZUBEREITUNG)	73484800	BtMG	OHNE		70	J	J	30	J			N	N
ILLEGALE HERSTELLUNG - NICHT GER. MENGE BTM - § 29A (1) NR.2 BTMG - SONSTIGES BTM	73484900	BtMG	OHNE		70	J	J	30	J			N	N
TRANSPLANTATIONSGESETZ (TPG)	74000100	TPK	OHNE		80	J	N	5	J			N	
HUNDEVERBRINGUNGS- UND - EINFUHRBESCHRÄNKUNGSGESETZ (HUNDVERBEINFG)	74000200	HVerbEinfG	OHNE		80	J	N	5	J			N	
HEILPRAKTIKERGESETZ (HEILPRG)	74000300	HPG	OHNE		80	J	N	5	J			J	
SONSTIGE STRAFRECHTLICHE NEBENGESETZE AUF DEM UMWELTSEKTOR (OHNE LEBENSMITTEL)	74007900		OHNE		80	J	N	5	J			N	
CHEMIKALIENGESETZ	74100099	ChemG	OHNE		80	N	N	5	J				
CHEMIKALIENGESETZ - STRAFTATEN NACH § 27 CHEMG I.V.M. DER GEFAHRSTOFFVO	74100100	GefStoffVO	OHNE		80	J	N	5	J			N	

Delikt (numerisch geordnet) ** Speicherfristen ungeklärte Straftat 1 M = 1 Monat, 5 = 5 Jahre, 10 = 10 Jahre, 30 = 30 Jahre etc. Delikte mit * = inaktuelle Delikte					Kategorie	Eingabe zugelassen	INPOL-Relevanz	** Speicherfristen ungeklärte Straftat	PKS-Relevanz	Opferdelikt (O)	Schadensdelikt (S)	Versuch ausgeschlossen	Wirtschafts- kriminalität
Delikt	Schlüssel	Abk. Gesetz	Straf- bestim- mungen	Bemerkungen									
CHEMIKALIENGESETZ - SONSTIGE STRAFTATEN	74107900	ChemG	OHNE		80	J	N	5	J			N	
*GESETZ ZUR BEKÄMPFUNG VON GESCHLECHTSKRANKHEITEN	74200099		OHNE		80	N	N	5	J				
INFEKTIONSSCHUTZGESETZ (IFSG) - BIS 01.01.2001 ALS BUNDESSEUCHENGESETZ	74201000	IfSG	OHNE		80	J	N	5	J			N	
TIERSEUCHENGESETZ	74202000	TierSG	OHNE		80	J	N	5	J			N	
BUNDESNATURSCHUTZGESETZ (BNATSCHG)	74301000	BNatSchG	OHNE		80	J	N	5	J			N	
TIERSCHUTZGESETZ (TIERSCHG)	74302000	TierSchG	OHNE		80	J	N	5	J			N	
BUNDESJAGDGESETZ	74303000	BJagdG	OHNE		80	J	N	5	J			N	
PFLANZENSCHUTZGESETZ	74304000	PfSchG	OHNE		80	J	N	5	J			N	
ZWANGSENTSTEMPELUNG	81000000		OHNE		90	J	N	1 M	N				
VERLUST VON AMTLICHEN KENNZEICHEN	82000000		OHNE		90	J	N	1 M	N				
VERLUST VON AUSWEISPAPIEREN/PERSONALDOKUMENTEN	83000000		OHNE		90	J	N	1 M	N				
VERLUST VON SCHUSSWAFFEN	84000000		OHNE		90	J	N	1 M	N				
UNANBRINGBARKEIT NACH SICHERSTELLUNG	85000000		OHNE		90	J	N	1 M	N				
VERMISSTE PERSON	86000000		OHNE		90	J	N	1 M	N				
SONSTIGES	87000000		OHNE		90	J	N	1 M	N				
VORBEREITUNG EINES ANGRIFFSKRIEGES	99000100	StGB	80		1	J	J	30	N				
AUFSTACHELN ZUM ANGRIFFSKRIEG	99000200	StGB	80A		1	J	J	30	N				
HOCHVERRAT GEGEN DEN BUND	99000300	StGB	81		1	J	J	30	N				
HOCHVERRAT GEGEN EIN LAND	99000400	StGB	82		1	J	J	30	N				
VORBEREITUNG EINES HOCHVERRÄTERISCHEN UNTERNEHMENS	99000500	StGB	83		1	J	J	30	N				
FORTFÜHRUNG EINER FÜR VERFASSUNGSWIDRIG ERKLÄRTEN PARTEI	99000600	StGB	84		1	J	J	30	N				

Delikt (numerisch geordnet) ** Speicherfristen ungeklärte Straftat 1 M = 1 Monat, 5 = 5 Jahre, 10 = 10 Jahre, 30 = 30 Jahre etc. Delikte mit * = inaktuelle Delikte					Kategorie	Eingabe zugelassen	INPOL-Relevanz	** Speicherfristen ungeklärte Straftat	PKS-Relevanz	Opferdelikt (O)	Schadensdelikt (S)	Versuch ausgeschlossen	Wirtschafts- kriminalität
Delikt	Schlüssel	Abk. Gesetz	Straf- bestim- mungen	Bemerkungen									
VERSTOß GEGEN EIN VEREINIGUNGSVERBOT	99000700	StGB	85		1	J	J	30	N				
VERWENDEN VON KENNZEICHEN VERFASSUNGSWIDRIGER ORGANISATIONEN	99000800	StGB	86A		1	J	N	5	N				
AGENTENTÄTIGKEIT ZU SABOTAGEZWECKEN	99000900	StGB	87		1	J	J	30	N				
VERFASSUNGSFEINDLICHE SABOTAGE	99001000	StGB	88		1	J	J	30	N				
VERFASSUNGSFEINDLICHE EINWIRKUNG AUF BUNDESWEHR UND ÖFFENTLICHE SICHERHEITSORGANE	99001100	StGB	89		1	J	J	30	N				
VERUNGLIMPfung DES BUNDESPRÄSIDENTEN	99001200	StGB	90		1	J	N	5	N				
VERUNGLIMPfung DES STAATES UND SEINER SYMBOLE	99001300	StGB	90A		1	J	N	5	N				
VERFASSUNGSFEINDLICHE VERUNGLIMPfung VON VERFASSUNGSORGANEN	99001400	StGB	90B		1	J	N	5	N				
LANDESVERRAT	99001500	StGB	94		1	J	J	30	N				
OFFENBAREN VON STAATSGEHEIMNISSEN	99001600	StGB	95		1	J	J	30	N				
LANDESVERRÄTERISCHE AUSSPÄHUNG, AUSKUNDSCHAFTEN VON STAATSGEHEIMNISSEN	99001700	StGB	96		1	J	J	30	N				
PREISGABE VON STAATSGEHEIMNISSEN	99001800	StGB	97		1	J	J	30	N				
VERRAT ILLEGALER GEHEIMNISSE	99001900	StGB	97A		1	J	J	30	N				
LANDESVERRÄTERISCHE AGENTENTÄTIGKEIT	99002000	StGB	98		1	J	J	30	N				
GEHEIMDIENSTLICHE AGENTENTÄTIGKEIT	99002100	StGB	99		1	J	J	30	N				
FRIEDENSGEFÄHRDENDE BEZIEHUNGEN	99002200	StGB	100		1	J	J	30	N				
LANDESVERRÄTERISCHE FÄLSCHUNG	99002300	StGB	100A		1	J	J	30	N				

Delikt (numerisch geordnet) ** Speicherfristen ungeklärte Straftat 1 M = 1 Monat, 5 = 5 Jahre, 10 = 10 Jahre, 30 = 30 Jahre etc. Delikte mit * = inaktuelle Delikte					Kategorie	Eingabe zugelassen	INPOL-Relevanz	** Speicherfristen ungeklärte Straftat	PKS-Relevanz	Opferdelikt (O)	Schadensdelikt (S)	Versuch ausgeschlossen	Wirtschafts- kriminalität
Delikt	Schlüssel	Abk. Gesetz	Straf- bestim- mungen	Bemerkungen									
ANGRIFF GEGEN ORGANE UND VERTRETER AUSLÄNDISCHER STAATEN	99002400	StGB	102		1	J	N	5	N				
BELEIDIGUNG VON ORGANEN UND VERTRETERN AUSLÄNDISCHER STAATEN	99002500	StGB	103		1	J	N	5	N				
VERLETZUNG VON FLAGGEN UND HOHEITSZEICHEN AUSLÄNDISCHER STAATEN	99002600	StGB	104		1	J	N	5	N				
NÖTIGUNG VON VERFASSUNGSORGANEN	99002700	StGB	105		1	J	J	30	N				
NÖTIGUNG DES BUNDESPRÄSIDENTEN UND VON MITGLIEDERN EINES VERFASSUNGSORGANS	99002800	StGB	106		1	J	N	5	N				
*BANNKREISVERLETZUNG	99002900	StGB	106A		1	N	N	5	N				
STÖRUNG DER TÄTIGKEIT EINES GESETZGEBUNGSORGANS	99003000	StGB	106B		1	J	N	5	N				
WAHLBEHINDERUNG	99003100	StGB	107		1	J	N	5	N				
WAHLFÄLSCHUNG	99003200	StGB	107A		1	J	N	5	N				
FÄLSCHUNG VON WAHLUNTERLAGEN	99003300	StGB	107B		1	J	N	5	N				
WÄHLERNÖTIGUNG	99003400	StGB	108		1	J	N	5	N				
WÄHLERTÄUSCHUNG	99003500	StGB	108A		1	J	N	5	N				
WEHRPFLICHTENTZIEHUNG DURCH VERSTÜMMELUNG	99003700	StGB	109		1	J	N	5	N				
WEHRPFLICHTENTZIEHUNG DURCH TÄUSCHUNG	99003800	StGB	109A		1	J	N	5	N				
STÖRPROPAGANDA GEGEN DIE BUNDESWEHR	99004100	StGB	109D		1	J	J	30	N				
SABOTAGEHANDLUNGEN AN VERTEIDIGUNGSMITTELN	99004200	StGB	109E		1	J	J	30	N				
SICHERHEITSGEFÄHRDENDER NACHRICHTENDIENST	99004300	StGB	109F		1	J	J	30	N				
SICHERHEITSGEFÄHRDENDES ABBILDEN	99004400	StGB	109G		1	J	J	30	N				
ANWERBEN FÜR FREMDEN WEHRDIENST	99004500	StGB	109H		1	J	J	30	N				

Delikt (numerisch geordnet) ** Speicherfristen ungeklärte Straftat 1 M = 1 Monat, 5 = 5 Jahre, 10 = 10 Jahre, 30 = 30 Jahre etc. Delikte mit * = inaktuelle Delikte					Kategorie	Eingabe zugelassen	INPOL-Relevanz	** Speicherfristen ungeklärte Straftat	PKS-Relevanz	Opferdelikt (O)	Schadensdelikt (S)	Versuch ausgeschlossen	Wirtschafts- kriminalität
Delikt	Schlüssel	Abk. Gesetz	Straf- bestim- mungen	Bemerkungen									
VORBEREITUNG EINER SCHWEREN STAATSGEFÄHRDENDEN GEWALTTAT	99004700	StGB	89A		1	J	J	360	N				
AUFNAHME VON BEZIEHUNGEN ZUR BEGEHUNG EINER SCHWEREN STAATSGEFÄHRDENDEN GEWALTTAT	99004800	StGB	89B		1	J	N	60	N				
ANLEITUNG ZUR BEGEHUNG EINER SCHWEREN STAATSGEFÄHRDENDEN GEWALTTAT	99004900	StGB	91		1	J	N	60	N				
VERSCHLEPPUNG	99005000	StGB	234A		1	J	J	30	N				
POLITISCHE VERDÄCHTIGUNG	99005100	StGB	241A		1	J	N	5	N				
VERBREITEN VON PROPAGANDAMITTELN VERFASSUNGSWIDRIGER ORGANISATIONEN	99005300	StGB	86		1	J	J	30	N				
VERLETZUNG DES WAHLGEHEIMNISSES	99005400	StGB	107C		1	J	N	5	N				
BILDUNG TERRORISTISCHER VEREINIGUNGEN	99005600	StGB	129A		1	J	J	30	N				
UNTERSTÜTZUNG/MITGLIEDSCHAFT IN EINER TERRORISTISCHEN VEREINIGUNG IM AUSLAND	99005700	StGB	129B		1	J	J	30	N				
WÄHLERBESTECHUNG - BESTECHUNG EINES WÄHLERS	99005801	StGB	108B		1	J	N	5	N				
WÄHLERBESTECHUNG - BESTECHLICHKEIT EINES WÄHLERS	99005802	StGB	108B		1	J	N	5	N				
ABGEORDNETENBESTECHUNG - BESTECHUNG EINES VOLKSVERTRETERS	99005901	StGB	108E		1	J	J	30	N				
ABGEORDNETENBESTECHUNG - BESTECHLICHKEIT EINES VOLKSVERTRETERS	99005902	StGB	108E		1	J	J	30	N				

Schlüsselzahl der Tat	Straftaten	Erfasste Fälle	% Anteil an allen Taten	von Spalte 3 Versuche		Tatort					Mit Schußwaffe		Aufklärung		Gesamtzahl der ermitt. Tatverd.	von SPALTE 16			
						bis 20.000 Einw.	20.000 bis 100.000 Einw.	100.000 bis 500.000 Einw.	500.000 und mehr Einw.	unbekannt	gedroht	geschoss.	Fälle	in %		männl.	weibl.	Nichtdeutsche Tatverdächtige	
																		Anzahl	in %
1	2	3	4	5	6	7	8	9	10	11	12	13	14	15	16	17	18	19	20
-----	Straftaten gesamt	573459	100,0	34137	6,0	178362	201968	131966	59284	1879	291	291	330965	57,7	229382	172981	56401	70699	30,8
0000**	Straftaten gegen das Leben	358	0,1	216	60,3	118	145	60	34	1	3	13	340	95,0	437	373	64	142	32,5
0100**	- Mord	84	0,0	46	54,8	32	29	15	7	1	0	8	77	91,7	87	74	13	31	35,6
01007900	MORD (SONSTIGER)	79	0,0	44	55,7	30	27	14	7	1	0	8	74	93,7	81	69	12	30	37,0
0110**	- Mord i.Z.m. Raubdelikten	1	0,0	0	0,0	1	0	0	0	0	0	0	1	100,0	1	0	1	0	0,0
01100000	MORD I.Z.M. RAUBDELIKTEN	1	0,0	0	0,0	1	0	0	0	0	0	0	1	100,0	1	0	1	0	0,0
0120**	- Mord i.Z.m. Sexualdelikten	4	0,0	2	50,0	1	2	1	0	0	0	0	2	50,0	5	5	0	1	20,0
01200000	MORD I.Z.M. SEXUALDELIKTEN	4	0,0	2	50,0	1	2	1	0	0	0	0	2	50,0	5	5	0	1	20,0
0200**	- Totschlag u. Tötung a Verl.	201	0,0	168	83,6	61	83	33	24	0	3	5	191	95,0	246	216	30	98	39,8
02001000	TOTSCHLAG	197	0,0	166	84,3	59	81	33	24	0	3	5	188	95,4	243	214	29	98	40,3
02002000	MINDERSCHWERER TOTSCHLAG	1	0,0	1	100,0	0	1	0	0	0	0	0	0	0,0	0	0	0	0	0,0
02003000	TÖTUNG AUF VERLANGEN	3	0,0	1	33,3	2	1	0	0	0	0	0	3	100,0	3	2	1	0	0,0
0300**	- Fahrlässige Tötung	67	0,0	0	0,0	24	29	11	3	0	0	0	66	98,5	98	78	20	10	10,2
03000000	FAHRLÄSSIGE TÖTUNG	67	0,0	0	0,0	24	29	11	3	0	0	0	66	98,5	98	78	20	10	10,2
0400**	- Abbruch der Schwangerschaft	6	0,0	2	33,3	1	4	1	0	0	0	0	6	100,0	7	6	1	3	42,9
04001000	ABBRUCH DER SCHWANGERSCH.	5	0,0	2	40,0	1	4	0	0	0	0	0	5	100,0	6	5	1	2	33,3
04005000	INVERKEHRBR. MITTEL Z. ABBRU	1	0,0	0	0,0	0	0	1	0	0	0	0	1	100,0	1	1	0	1	100,0
1000**	ST gg. sex. Selbstbestimmung	4911	0,9	334	6,8	1832	1600	919	532	28	2	0	3852	78,4	3374	3174	200	928	27,5
1100**	- mit Gewalt/ Abhängigkeit	1369	0,2	250	18,3	474	472	288	134	1	2	0	1118	81,7	1142	1132	10	444	38,9
1110**	- Vergewaltigung/sex. Nötig.	831	0,1	152	18,3	279	291	165	95	1	2	0	683	82,2	698	694	4	293	42,0
1111**	-überfallart./ Einzeltäter	94	0,0	45	47,9	28	33	23	10	0	1	0	39	41,5	37	37	0	15	40,5
11110000	§177,II NR.1,III,IV ÜBERF. ET	94	0,0	45	47,9	28	33	23	10	0	1	0	39	41,5	37	37	0	15	40,5
1112**	-überfallart./Gruppe	9	0,0	2	22,2	3	4	2	0	0	0	0	1	11,1	1	1	0	0	0,0
11120000	§177,II NR.2 ÜBERFALL GRUPPE	9	0,0	2	22,2	3	4	2	0	0	0	0	1	11,1	1	1	0	0	0,0
1113**	-durch Gruppe	27	0,0	3	11,1	10	8	5	4	0	0	0	22	81,5	54	52	2	26	48,1
11130000	§ 177, II NR. 2 DURCH GRUPPEN	27	0,0	3	11,1	10	8	5	4	0	0	0	22	81,5	54	52	2	26	48,1
1114**	-sonst.ST nach §177 II-IV	701	0,1	102	14,6	238	246	135	81	1	1	0	621	88,6	609	607	2	253	41,5
11140000	§177,II Nr.1,III,IV SONST. ST.	701	0,1	102	14,6	238	246	135	81	1	1	0	621	88,6	609	607	2	253	41,5
1120**	- sonst. sexuelle Nötigung	492	0,1	96	19,5	173	169	115	35	0	0	0	389	79,1	410	405	5	145	35,4
11200000	SEX.N. - SONST.§177(1,5)STGB	492	0,1	96	19,5	173	169	115	35	0	0	0	389	79,1	410	405	5	145	35,4
1130**	- Sex. Mißb. v. Schutzbef.	46	0,0	2	4,3	22	12	8	4	0	0	0	46	100,0	45	44	1	10	22,2
1130##	- Sex. Mißb. v. Schutzbef.	46	0,0	2	4,3	22	12	8	4	0	0	0	46	100,0	45	44	1	10	22,2
11301*	- Sex. Mißb. v. Schutzbef.	34	0,0	2	5,9	17	9	6	2	0	0	0	34	100,0	33	32	1	8	24,2
11301000	SEX.M. SCHUTZBEF. AB 14	34	0,0	2	5,9	17	9	6	2	0	0	0	34	100,0	33	32	1	8	24,2
11302000	SM GEFANG./VERWAHRTE AB 14	4	0,0	0	0,0	4	0	0	0	0	0	0	4	100,0	4	4	0	1	25,0
11304000	SM AUSN. BER./BETR.VERH.AB 14	8	0,0	0	0,0	1	3	2	2	0	0	0	8	100,0	8	8	0	1	12,5
1300**	- Sexueller Mißbrauch	2522	0,4	81	3,2	946	852	486	230	8	0	0	1816	72,0	1504	1467	37	318	21,1

Schlüsselzahl der Tat	Straftaten	Erfasste Fälle	% Anteil an allen Taten	von Spalte 3 Versuche Fälle		Tatort					Mit Schußwaffe		Aufklärung		Gesamtzahl der ermitt. Tatverd.	von SPALTE 16			
						bis 20.000 Einw.	20.000 bis 100.000 Einw.	100.000 bis 500.000 Einw.	500.000 und mehr Einw.	unbekannt	gedroht	geschoss.	Fälle	in %		männl.	weibl.	Nichtdeutsche Tatverdächtige	
																		Anzahl	in %
1	2	3	4	5	6	7	8	9	10	11	12	13	14	15	16	17	18	19	20
1310**	- S. M. von Kindern	1235	0,2	63	5,1	553	377	210	88	7	0	0	1023	82,8	880	848	32	163	18,5
13101000	SM KIND-SEX.HANDL. §176(5)	15	0,0	0	0,0	3	5	3	4	0	0	0	12	80,0	11	10	1	2	18,2
1311**	-sex. Handlg. §176 I u II	501	0,1	42	8,4	222	164	91	20	4	0	0	445	88,8	430	418	12	82	19,1
13110000	SM KIND-SEX.HANDL. §176(1,2)	501	0,1	42	8,4	222	164	91	20	4	0	0	445	88,8	430	418	12	82	19,1
1312**	-exh./sex.Hdlg. §176 IV 1	258	0,0	8	3,1	91	94	44	29	0	0	0	139	53,9	117	112	5	25	21,4
13120000	- EXH/SEX HANDL. VOR KINDERN	258	0,0	8	3,1	91	94	44	29	0	0	0	139	53,9	117	112	5	25	21,4
1313**	-sex. Hdlg. §176 IV 2	44	0,0	5	11,4	23	11	7	2	1	0	0	40	90,9	34	34	0	5	14,7
13130000	SM KIND-SEX.HANDL. §176(4)NR.2	44	0,0	5	11,4	23	11	7	2	1	0	0	40	90,9	34	34	0	5	14,7
1314**	-Einwirken §176 IV 3	187	0,0	0	0,0	84	54	30	18	1	0	0	163	87,2	116	110	6	14	12,1
13140000	SM KIND-EINWIRKEN KIND	187	0,0	0	0,0	84	54	30	18	1	0	0	163	87,2	116	110	6	14	12,1
1315**	-Vollzug des Beischlafes	178	0,0	5	2,8	100	39	24	15	0	0	0	173	97,2	160	154	6	29	18,1
13150000	SSMK - BEISCHLAF/SEX. HANDL.	178	0,0	5	2,8	100	39	24	15	0	0	0	173	97,2	160	154	6	29	18,1
1316**	-Herst/Verbr porn Schrifte	4	0,0	0	0,0	2	0	1	0	1	0	0	3	75,0	6	6	0	1	16,7
13160000	SSMK - HERST./VERBR. PORNOSC	4	0,0	0	0,0	2	0	1	0	1	0	0	3	75,0	6	6	0	1	16,7
1317**	-sonst. M. schwer §176a	48	0,0	3	6,3	28	10	10	0	0	0	0	48	100,0	45	43	2	8	17,8
13170000	SCHW.SM §176A,I,II NR.2,3,V	48	0,0	3	6,3	28	10	10	0	0	0	0	48	100,0	45	43	2	8	17,8
1320**	- Exhib.Handl./Err.ö.Ärger.	1048	0,2	0	0,0	294	404	231	119	0	0	0	576	55,0	452	447	5	119	26,3
13201000	EXHIBITIONISTISCHE HANDLUNG	926	0,2	0	0,0	267	368	202	89	0	0	0	487	52,6	367	367	0	103	28,1
13202000	ERREGUNG ÖFFENTL. ÄRGERNIS	122	0,0	0	0,0	27	36	29	30	0	0	0	89	73,0	91	86	5	18	19,8
1330**	- Sex. M. v. Jugendlichen	97	0,0	12	12,4	49	23	18	6	1	0	0	86	88,7	70	67	3	15	21,4
13300000	SEX. MISSBRAUCH JUGENDLICHE	97	0,0	12	12,4	49	23	18	6	1	0	0	86	88,7	70	67	3	15	21,4
1340**	- Sex. M. Widerstandsunföh.	142	0,0	6	4,2	50	48	27	17	0	0	0	131	92,3	144	144	0	33	22,9
13400000	SEX.MISSBR.WIDERSTANDSUNF.	142	0,0	6	4,2	50	48	27	17	0	0	0	131	92,3	144	144	0	33	22,9
1400**	- Ausnutzung sex. Neigungen	1020	0,2	3	0,3	412	276	145	168	19	0	0	918	90,0	831	676	155	178	21,4
1400##	- Prostitution	176	0,0	0	0,0	28	35	4	109	0	0	0	169	96,0	117	8	109	80	68,4
14001001	AUSÜBEN VERBOT. PROSTITUTIO	174	0,0	0	0,0	26	35	4	109	0	0	0	167	96,0	117	8	109	80	68,4
14002001	JUGENDGEFÄHRDENDE PROSTIT	2	0,0	0	0,0	2	0	0	0	0	0	0	2	100,0	2	0	2	1	50,0
1410**	- Förd.sex.H.Minderj./Pros.	13	0,0	3	23,1	6	2	3	2	0	0	0	11	84,6	14	9	5	5	35,7
1411**	-Förder.sex.Handl.Minderj.	9	0,0	3	33,3	5	2	2	0	0	0	0	7	77,8	10	8	2	4	40,0
14110000	FÖRD. SEX.HANDL.MINDERJ.	9	0,0	3	33,3	5	2	2	0	0	0	0	7	77,8	10	8	2	4	40,0
1412**	-Ausbeut v Prostituierten	4	0,0	0	0,0	1	0	1	2	0	0	0	4	100,0	4	1	3	1	25,0
14120000	AUSBEUTUNG PROSTITUIERTE	4	0,0	0	0,0	1	0	1	2	0	0	0	4	100,0	4	1	3	1	25,0
1420**	- Zuhälterei	28	0,0	0	0,0	6	9	6	7	0	0	0	25	89,3	30	26	4	20	66,7
14200000	ZUHÄLTEREI	28	0,0	0	0,0	6	9	6	7	0	0	0	25	89,3	30	26	4	20	66,7
1430**	- Verbr. pornograf. Schrift	803	0,1	0	0,0	372	230	132	50	19	0	0	713	88,8	671	633	38	74	11,0
1430##	- Verbr pornogr. Schriften	55	0,0	0	0,0	25	15	7	4	4	0	0	37	67,3	37	31	6	5	13,5
14301000	VERBREITUNG PORNOGR.SCHRIF	42	0,0	0	0,0	15	13	7	4	3	0	0	28	66,7	28	23	5	5	17,9

Schlüsselzahl der Tat	Straftaten	Erfasste Fälle	% Anteil an allen Taten	von Spalte 3 Versuche		Tatort					Mit Schußwaffe		Aufklärung		Gesamtzahl der ermitt. Tatverd.	von SPALTE 16			
						bis 20.000 Einw.	20.000 bis 100.000 Einw.	100.000 bis 500.000 Einw.	500.000 und mehr Einw.	unbekannt	gedroht	geschoss.	Fälle	in %		männl.	weibl.	Nichtdeutsche Tatverdächtige	
																		Anzahl	in %
1	2	3	4	5	6	7	8	9	10	11	12	13	14	15	16	17	18	19	20
14301*	- Verbr. pornograf. Schrift	42	0,0	0	0,0	15	13	7	4	3	0	0	28	66,7	28	23	5	5	17,9
14302*	- Gewaltporno/Tierporno	8	0,0	0	0,0	7	0	0	0	1	0	0	5	62,5	5	5	0	0	0,0
14302000	VERBR. GEW./TIERPORNOSCHR.	8	0,0	0	0,0	7	0	0	0	1	0	0	5	62,5	5	5	0	0	0,0
14303001	VERBR.PGR.DARBIETUNG MEDIEN	5	0,0	0	0,0	3	2	0	0	0	0	0	4	80,0	4	3	1	0	0,0
1431**	-Verbr.porn.Schr.Pers.u.18	94	0,0	0	0,0	42	21	16	15	0	0	0	81	86,2	68	59	9	13	19,1
14310000	VERBR. PORNOGR. SCHRIFTEN U	94	0,0	0	0,0	42	21	16	15	0	0	0	81	86,2	68	59	9	13	19,1
1432**	-Verbr. kindpgr. Gew./B.	1	0,0	0	0,0	0	0	1	0	0	0	0	1	100,0	1	1	0	0	0,0
14320000	VERBR.KINDPGR.SCHRIFTEN BAN	1	0,0	0	0,0	0	0	1	0	0	0	0	1	100,0	1	1	0	0	0,0
1433**	-Besitz/Versch.v.Kinderpo.	400	0,1	0	0,0	180	131	61	25	3	0	0	386	96,5	384	371	13	32	8,3
14330000	VERBR.KINDPGR.SCHRIFTEN BES	400	0,1	0	0,0	180	131	61	25	3	0	0	386	96,5	384	371	13	32	8,3
1434**	-Verbreit.v.Kinderporno.	159	0,0	0	0,0	80	42	23	4	10	0	0	121	76,1	122	116	6	8	6,6
14340000	VERBR.KINDPGR.SCHRIFTEN VER	159	0,0	0	0,0	80	42	23	4	10	0	0	121	76,1	122	116	6	8	6,6
1436**	-Besitz/Versch.v.Jugendpo.	56	0,0	0	0,0	28	9	17	2	0	0	0	55	98,2	46	45	1	8	17,4
14360000	VERBR.JGDPGR.SCHRIFTEN BESI	56	0,0	0	0,0	28	9	17	2	0	0	0	55	98,2	46	45	1	8	17,4
1437**	-Verbreit.v.Jugendporno.	38	0,0	0	0,0	17	12	7	0	2	0	0	32	84,2	33	30	3	10	30,3
14370000	VERBR.JGDPGR.SCHRIFTEN VERI	38	0,0	0	0,0	17	12	7	0	2	0	0	32	84,2	33	30	3	10	30,3
2000**	Rohheit/persönl. Freiheit	75181	13,1	4415	5,9	23852	26033	16142	9097	57	283	92	66555	88,5	60953	50734	10219	18122	29,7
2100**	- Raub/räub.Erpress./räub.Ang	3541	0,6	746	21,1	734	1156	1022	627	2	194	17	1990	56,2	2734	2529	205	1107	40,5
2100##	- Raub/räub.Erpress./räub.Ang	1336	0,2	263	19,7	288	445	335	266	2	33	1	941	70,4	1226	1103	123	508	41,4
21001000	RAUB	353	0,1	61	17,3	63	105	103	82	0	2	0	186	52,7	266	240	26	104	39,1
21002000	SCHWERER RAUB	98	0,0	27	27,6	21	34	32	11	0	11	0	54	55,1	102	97	5	51	50,0
21004000	RÄUBERISCHE DIEBSTAHL	553	0,1	32	5,8	101	199	147	106	0	0	0	419	75,8	482	414	68	190	39,4
21005000	RÄUBERISCHE ERPRESSUNG	332	0,1	143	43,1	103	107	53	67	2	20	1	282	84,9	406	379	27	172	42,4
2110**	- auf Geldinstitute u.Postst	27	0,0	7	25,9	15	11	1	0	0	14	0	21	77,8	28	27	1	12	42,9
2111**	-auf Geldinstitute	16	0,0	5	31,3	8	7	1	0	0	8	0	16	100,0	20	20	0	10	50,0
21111000	RAUB AUF GELDINSTITUT	0	0,0	0	0,0	0	0	0	0	0	0	0	2	200,0	3	3	0	2	66,7
21112000	SCHW. RAUB GELDINSTITUT	6	0,0	1	16,7	3	2	1	0	0	3	0	6	100,0	9	9	0	5	55,6
21115000	RÄUB. ERPRESSUNG GELDINSTIT	10	0,0	4	40,0	5	5	0	0	0	5	0	8	80,0	8	8	0	3	37,5
2112**	-auf Postfilialen	11	0,0	2	18,2	7	4	0	0	0	6	0	5	45,5	8	7	1	2	25,0
21121000	RAUB AUF POSTFILIALE	4	0,0	1	25,0	4	0	0	0	0	2	0	2	50,0	4	3	1	1	25,0
21122000	SCHW. RAUB POSTFILIALE	6	0,0	1	16,7	3	3	0	0	0	3	0	3	50,0	7	6	1	1	14,3
21125000	RÄUB. ERPRESSUNG POSTFILIALI	1	0,0	0	0,0	0	1	0	0	0	1	0	0	0,0	0	0	0	0	0,0
2120**	- auf sonst.Zahlst/Geschäft	343	0,1	68	19,8	112	130	61	40	0	119	12	162	47,2	228	219	9	96	42,1
2120##	- auf sonst.Zahlst/Geschäft	152	0,0	37	24,3	39	47	34	32	0	57	8	73	48,0	98	95	3	42	42,9
21201000	RAUB AUF ZAHLSTELLE, GESCHÄ	18	0,0	3	16,7	4	6	5	3	0	4	0	10	55,6	16	15	1	6	37,5
21202000	SCHW. RAUB ZAHLST./GESCHÄFT	78	0,0	12	15,4	19	25	16	18	0	34	2	34	43,6	57	56	1	29	50,9
21205000	RÄUB. ERPRESSUNG ZAHLST/GE	56	0,0	22	39,3	16	16	13	11	0	19	6	29	51,8	29	28	1	9	31,0

Schlüsselzahl der Tat	Straftaten	Erfasste Fälle	% Anteil an allen Taten	von Spalte 3 Versuche Fälle		Tatort					Mit Schußwaffe		Aufklärung		Gesamtzahl der ermitt. Tatverd.	von SPALTE 16			
						bis 20.000 Einw.	20.000 bis 100.000 Einw.	100.000 bis 500.000 Einw.	500.000 und mehr Einw.	unbekannt	gedroht	geschoss.	Fälle	in %		männl.	weibl.	Nichtdeutsche Tatverdächtige	
																		Anzahl	in %
1	2	3	4	5	6	7	8	9	10	11	12	13	14	15	16	17	18	19	20
2121**	-auf Spielhallen	88	0,0	10	11,4	30	47	8	3	0	29	2	38	43,2	64	60	4	32	50,0
21211000	RAUB AUF SPIELHALLE/-KASINO	15	0,0	2	13,3	4	10	1	0	0	0	0	3	20,0	7	6	1	6	85,7
21212000	SCHW. RAUB SPIELHALLE/-KASINO	41	0,0	5	12,2	10	25	5	1	0	16	1	21	51,2	40	38	2	22	55,0
21215000	RÄUB. ERPR. SPIELHALLE/-KASINO	32	0,0	3	9,4	16	12	2	2	0	13	1	14	43,8	20	19	1	7	35,0
2122**	-auf Tankstellen	103	0,0	21	20,4	43	36	19	5	0	33	2	51	49,5	75	73	2	26	34,7
21221000	RAUB AUF TANKSTELLE	9	0,0	3	33,3	6	3	0	0	0	1	1	1	11,1	2	2	0	2	100,0
21222000	SCHW. RAUB AUF TANKSTELLE	49	0,0	10	20,4	18	19	8	4	0	18	1	27	55,1	41	41	0	15	36,6
21225000	RÄUB. ERPRESSUNG TANKSTELLE	45	0,0	8	17,8	19	14	11	1	0	14	0	23	51,1	36	34	2	10	27,8
2130**	- auf Geld- u. Werttransporte	13	0,0	4	30,8	6	3	2	2	0	1	0	11	84,6	26	24	2	18	69,2
2131**	-auf Geld- u. Kassenboten	11	0,0	2	18,2	6	2	2	1	0	1	0	9	81,8	17	16	1	9	52,9
21311000	RAUB AUF GELD- UND KASSENBOC	6	0,0	2	33,3	3	2	1	0	0	0	0	4	66,7	6	5	1	3	50,0
21312000	SCHW. RAUB GELD-/KASSENBOC	5	0,0	0	0,0	3	0	1	1	0	1	0	5	100,0	12	12	0	7	58,3
2132**	-a Spezialgeldtransportfz	2	0,0	2	100,0	0	1	0	1	0	0	0	2	100,0	9	8	1	9	100,0
21321000	RAUB AUF SPEZIALGELDTRANSP.	1	0,0	1	100,0	0	0	0	1	0	0	0	1	100,0	7	6	1	7	100,0
21322000	SCHW. RAUB SPEZ.GELDTRANSP.	1	0,0	1	100,0	0	1	0	0	0	0	0	1	100,0	2	2	0	2	100,0
2140**	- auf Kraftfahrer §316a	13	0,0	3	23,1	4	3	3	3	0	1	0	5	38,5	9	9	0	6	66,7
2140##	- auf Kraftfahrer §316a	8	0,0	2	25,0	3	2	2	1	0	0	0	1	12,5	2	2	0	2	100,0
21407900	RÄUB. ANGRIFF KRAFT-/MITFAHR	8	0,0	2	25,0	3	2	2	1	0	0	0	1	12,5	2	2	0	2	100,0
2141**	-Beraubung v. Taxifahrern	5	0,0	1	20,0	1	1	1	2	0	1	0	4	80,0	7	7	0	4	57,1
21410000	RÄUB. ANGRIFF AUF TAXIFAHNER	5	0,0	1	20,0	1	1	1	2	0	1	0	4	80,0	7	7	0	4	57,1
2160**	- Handtaschenraub	245	0,0	71	29,0	32	89	90	34	0	0	0	76	31,0	109	102	7	38	34,9
21601000	RAUB - HANDTASCHENRAUB	234	0,0	68	29,1	31	86	85	32	0	0	0	68	29,1	97	91	6	36	37,1
21602000	SCHW. HANDTASCHENRAUB	9	0,0	3	33,3	1	3	3	2	0	0	0	6	66,7	13	13	0	2	15,4
21605000	RÄUB. ERPRESSUNG HANDTASCH	2	0,0	0	0,0	0	0	2	0	0	0	0	2	100,0	2	1	1	0	0,0
2170**	- sonst.Raubüberf. Straße pp	1401	0,2	297	21,2	228	430	487	256	0	19	3	650	46,4	1083	1037	46	439	40,5
21701000	SONST. RAUB AUF STR/WEG/PL	887	0,2	129	14,5	123	263	330	171	0	1	0	347	39,1	596	572	24	245	41,1
21702000	SONST. SCHW. RAUB STR/WEG/PI	146	0,0	34	23,3	18	62	52	14	0	8	2	63	43,2	158	152	6	70	44,3
21705000	SONST. RÄUB.E. AUF STR/WEG/PI	368	0,1	134	36,4	87	105	105	71	0	10	1	240	65,2	382	364	18	146	38,2
2180**	- Raub zur Erlangung v BtM	12	0,0	3	25,0	2	4	3	3	0	0	0	9	75,0	13	12	1	4	30,8
21801000	RAUB ZUR ERLANGUNG VON BTM	5	0,0	0	0,0	0	1	3	1	0	0	0	4	80,0	8	7	1	0	0,0
21802000	SCHW. RAUB ZUR ERL. VON BTM	4	0,0	1	25,0	0	2	0	2	0	0	0	3	75,0	3	3	0	2	66,7
21805000	RÄUB. ERPR. ERLANGUNG BTM	3	0,0	2	66,7	2	1	0	0	0	0	0	2	66,7	2	2	0	2	100,0
2190**	- Raubüberfälle in Wohnungen	151	0,0	30	19,9	47	41	40	23	0	7	1	115	76,2	190	169	21	69	36,3
21901000	RAUB IN WOHNUNG	65	0,0	6	9,2	18	18	18	11	0	0	1	49	75,4	78	67	11	25	32,1
21902000	SCHWERER RAUB IN WOHNUNG	39	0,0	5	12,8	12	15	8	4	0	2	0	26	66,7	60	58	2	28	46,7
21905000	RÄUBER. ERPRESSUNG IN WOHN	47	0,0	19	40,4	17	8	14	8	0	5	0	40	85,1	57	49	8	19	33,3
2200**	- Körperverletzung	56377	9,8	3279	5,8	17318	19687	12241	7125	6	11	70	50490	89,6	48436	39918	8518	14283	29,5

Schlüsselzahl der Tat	Straftaten	Erfasste Fälle	% Anteil an allen Taten	von Spalte 3 Versuche		Tatort					Mit Schußwaffe		Aufklärung		Gesamtzahl der ermitt. Tatverd.	von SPALTE 16				
						bis 20.000 Einw.	20.000 bis 100.000 Einw.	100.000 bis 500.000 Einw.	500.000 und mehr Einw.	unbekannt	gedroht	geschoss.	Fälle	in %		männl.	weibl.	Nichtdeutsche Tatverdächtige		
																		Anzahl	in %	
1	2	3	4	5	6	7	8	9	10	11	12	13	14	15	16	17	18	19	20	
2210**	- KV mit Todesfolge	8	0,0	0	0,0	4	3	1	0	0	0	0	0	7	87,5	7	7	0	2	28,6
22101000	KÖRPERVERLETZUNG M. TODESF	8	0,0	0	0,0	4	3	1	0	0	0	0	7	87,5	7	7	0	2	28,6	
2220**	- gefährliche/schwere KV	13766	2,4	1398	10,2	3623	4813	3446	1883	1	7	70	11294	82,0	15104	13131	1973	5252	34,8	
2220##	- gefährliche/schwere KV	7761	1,4	917	11,8	2267	2730	1812	951	1	4	35	6764	87,2	8677	7386	1291	3068	35,4	
22201*	- gefährliche KV	7734	1,3	910	11,8	2253	2721	1810	949	1	4	35	6741	87,2	8653	7366	1287	3066	35,4	
22201011	GKV DURCH VERGIFTUNG	233	0,0	20	8,6	77	65	63	28	0	0	0	47	20,2	50	36	14	17	34,0	
22201012	GKV WAFFE/GEFÄHRL.WERKZEUG	4407	0,8	806	18,3	1286	1510	1070	541	0	3	34	4017	91,2	4103	3320	783	1484	36,2	
22201013	GKV HINTERLISTIGER ÜBERFALL	189	0,0	11	5,8	60	48	42	39	0	0	0	167	88,4	177	160	17	60	33,9	
22201014	GKV GEMEINSAM BEGANGEN	1796	0,3	20	1,1	472	695	399	230	0	0	1	1440	80,2	3429	3005	424	1255	36,6	
22201015	GKV LEBENSGEFÄHRDENDE BEH.	1109	0,2	53	4,8	358	403	236	111	1	1	0	1070	96,5	1076	1011	65	321	29,8	
22202000	SCHWERE KÖRPERVERLETZUNG	25	0,0	7	28,0	13	9	1	2	0	0	0	22	88,0	23	20	3	2	8,7	
22203000	... - BETEILIGUNG SCHLÄGEREI	2	0,0	0	0,0	1	0	1	0	0	0	0	1	50,0	2	1	1	0	0,0	
2221**	-auf Straßen/Wegen/Plätzen	6005	1,0	481	8,0	1356	2083	1634	932	0	3	35	4530	75,4	6931	6201	730	2402	34,7	
22211*	- gef. KV Str/Weg/Platz	5981	1,0	478	8,0	1352	2067	1633	929	0	3	35	4510	75,4	6907	6180	727	2390	34,6	
22211000	GKV AUF STRAßEN/WEGE/PLÄTZE	1722	0,3	174	10,1	430	569	478	245	0	1	2	1402	81,4	1690	1499	191	548	32,4	
22211011	... - DURCH VERGIFTUNG	23	0,0	2	8,7	8	7	4	4	0	0	0	5	21,7	11	10	1	0	0,0	
22211012	... - WAFFE/GEFÄHRL. WERKZEUG	1430	0,2	261	18,3	311	497	409	213	0	2	33	1145	80,1	1280	1157	123	452	35,3	
22211013	... - HINTERLISTIGER ÜBERFALL	187	0,0	7	3,7	56	71	40	20	0	0	0	119	63,6	142	135	7	35	24,6	
22211014	... - GEMEINSAM BEGANGEN	2302	0,4	26	1,1	474	800	629	399	0	0	0	1571	68,2	3715	3307	408	1343	36,2	
22211015	... - LEBENSGEFÄHRD. BEHANDL.	317	0,1	8	2,5	73	123	73	48	0	0	0	268	84,5	304	284	20	99	32,6	
22212000	SCHWERE KV AUF STR/WEGE/PLÄTZE	23	0,0	3	13,0	4	15	1	3	0	0	0	19	82,6	24	23	1	9	37,5	
22213000	... - BETEILIGUNG SCHLÄGEREI	1	0,0	0	0,0	0	1	0	0	0	0	0	1	100,0	4	1	3	4	100,0	
2230**	- Misshandl. v Schutzbefohl.	263	0,0	0	0,0	88	106	46	22	1	0	0	256	97,3	299	177	122	79	26,4	
2230##	- Misshandl. v Schutzbefohl.	69	0,0	0	0,0	22	29	9	9	0	0	0	66	95,7	83	52	31	19	22,9	
22300100	MISSHANDLUNG VON SCHUTZBEF.	69	0,0	0	0,0	22	29	9	9	0	0	0	66	95,7	83	52	31	19	22,9	
2231**	-Misshandlung v. Kindern	194	0,0	0	0,0	66	77	37	13	1	0	0	190	97,9	219	126	93	60	27,4	
22310000	MISSHANDL. SCHUTZBEF. KINDEF	194	0,0	0	0,0	66	77	37	13	1	0	0	190	97,9	219	126	93	60	27,4	
2240**	- (vorsätzliche leichte) KV	39980	7,0	1881	4,7	12557	14053	8376	4990	4	4	0	36818	92,1	33532	27552	5980	9560	28,5	
22400000	KÖRPERVERLETZUNG	39980	7,0	1881	4,7	12557	14053	8376	4990	4	4	0	36818	92,1	33532	27552	5980	9560	28,5	
2250**	- fahrlässige KV	2360	0,4	0	0,0	1046	712	372	230	0	0	0	2115	89,6	2225	1466	759	324	14,6	
22500000	... - FAHRLÄSSIGE KV	2360	0,4	0	0,0	1046	712	372	230	0	0	0	2115	89,6	2225	1466	759	324	14,6	
2300**	ST gg. die persönl. Freiheit	15263	2,7	390	2,6	5800	5190	2879	1345	49	78	5	14075	92,2	13334	11518	1816	4021	30,2	
2310**	- Menschenr/Entz.Minderj.pp	92	0,0	5	5,4	35	33	18	6	0	0	0	92	100,0	103	45	58	49	47,6	
2312**	- Entziehung Minderjähr.	92	0,0	5	5,4	35	33	18	6	0	0	0	92	100,0	103	45	58	49	47,6	
23120000	ENTZIEHUNG MINDERJÄHRIGER	92	0,0	5	5,4	35	33	18	6	0	0	0	92	100,0	103	45	58	49	47,6	
2320**	- Fr.h.ber/Nöt/Bedr/Zw.heir.	15113	2,6	374	2,5	5755	5139	2840	1331	48	78	5	13931	92,2	13159	11414	1745	3929	29,9	
2321**	-Freiheitsberaubung	372	0,1	14	3,8	123	134	84	31	0	1	0	351	94,4	417	348	69	137	32,9	

Schlüsselzahl der Tat	Straftaten	Erfasste Fälle	% Anteil an allen Taten	von Spalte 3 Versuche Fälle		Tatort					Mit Schußwaffe		Aufklärung		Gesamtzahl der ermitt. Tatverd.	von SPALTE 16			
						bis 20.000 Einw.	20.000 bis 100.000 Einw.	100.000 bis 500.000 Einw.	500.000 und mehr Einw.	unbekannt	gedroht	geschoss.	Fälle	in %		männl.	weibl.	Nichtdeutsche Tatverdächtige	
																		Anzahl	in %
1	2	3	4	5	6	7	8	9	10	11	12	13	14	15	16	17	18	19	20
23210000	FREIHEITSBERAUBUNG	372	0,1	14	3,8	123	134	84	31	0	1	0	351	94,4	417	348	69	137	32,9
2322**	-Nötigung	5131	0,9	356	6,9	2202	1632	828	458	11	4	0	4570	89,1	4679	4091	588	1006	21,5
23220100	NÖTIGUNG - IM STRAßENVERKEH	2883	0,5	29	1,0	1309	918	406	248	2	0	0	2522	87,5	2547	2312	235	465	18,3
23227900	NÖTIGUNG	2248	0,4	327	14,5	893	714	422	210	9	4	0	2048	91,1	2156	1800	356	544	25,2
2323**	-Bedrohung	7961	1,4	0	0,0	2810	2810	1592	722	27	73	5	7477	93,9	7101	6233	868	2577	36,3
23230000	BEDROHUNG	7961	1,4	0	0,0	2810	2810	1592	722	27	73	5	7477	93,9	7101	6233	868	2577	36,3
2324**	-Nachstellen	1642	0,3	0	0,0	619	558	336	119	10	0	0	1526	92,9	1378	1138	240	348	25,3
23241000	NACHSTELLEN §238(1) StGB	1639	0,3	0	0,0	617	557	336	119	10	0	0	1523	92,9	1375	1135	240	347	25,2
23242000	NACHSTELLEN §238(2) StGB	3	0,0	0	0,0	2	1	0	0	0	0	0	3	100,0	3	3	0	1	33,3
2325**	Zwangsheirat	7	0,0	4	57,1	1	5	0	1	0	0	0	7	100,0	14	11	3	12	85,7
23250000	ZWANGSHEIRAT	7	0,0	4	57,1	1	5	0	1	0	0	0	7	100,0	14	11	3	12	85,7
2330**	- erpresser. Menschenraub	6	0,0	2	33,3	2	3	1	0	0	0	0	6	100,0	17	16	1	9	52,9
2330##	- erpresser. Menschenraub	6	0,0	2	33,3	2	3	1	0	0	0	0	6	100,0	17	16	1	9	52,9
23307900	ERPRESSERISCHER MENSCHENF	6	0,0	2	33,3	2	3	1	0	0	0	0	6	100,0	17	16	1	9	52,9
2340**	- Geiselnahme	5	0,0	2	40,0	1	1	3	0	0	0	0	5	100,0	7	7	0	2	28,6
2340##	- Geiselnahme	5	0,0	2	40,0	1	1	3	0	0	0	0	5	100,0	7	7	0	2	28,6
23407900	GEISELNAHME	5	0,0	2	40,0	1	1	3	0	0	0	0	5	100,0	7	7	0	2	28,6
2360**	Menschenhandel sex. Ausb.	38	0,0	6	15,8	4	10	15	8	1	0	0	33	86,8	47	37	10	31	66,0
2361**	§232, I StGB sex. Ausbeutung	16	0,0	2	12,5	2	5	4	5	0	0	0	15	93,8	17	12	5	12	70,6
23610000	MENSCHENHANDEL SEX.AUSBEU	16	0,0	2	12,5	2	5	4	5	0	0	0	15	93,8	17	12	5	12	70,6
2363**	§232,III Nr.2 sex. Ausbeutung	1	0,0	0	0,0	0	1	0	0	0	0	0	0	0,0	0	0	0	0	0,0
23630000	... - MISSHANDLUNG/TODESGEFAI	1	0,0	0	0,0	0	1	0	0	0	0	0	0	0,0	0	0	0	0	0,0
2364**	§232,III Nr.3 gewerbsm./Bande	7	0,0	1	14,3	1	2	2	1	1	0	0	5	71,4	17	13	4	11	64,7
23640000	... - GEWERBS-/BANDENMÄßIG	7	0,0	1	14,3	1	2	2	1	1	0	0	5	71,4	17	13	4	11	64,7
2365**	§232, IV - Droh./Gew./List	14	0,0	3	21,4	1	2	9	2	0	0	0	13	92,9	14	13	1	8	57,1
23650000	... - ANWEND. GEWALT/DROH/LIST	14	0,0	3	21,4	1	2	9	2	0	0	0	13	92,9	14	13	1	8	57,1
2370**	Menschenhandel Ausn. Arbeitsk.	2	0,0	0	0,0	1	0	1	0	0	0	0	2	100,0	4	3	1	4	100,0
2371**	§233,I StGB Ausn. Arbeitskr.	1	0,0	0	0,0	0	0	1	0	0	0	0	1	100,0	3	2	1	3	100,0
23710000	MENSCHENHANDEL AUSBEUT. AF	1	0,0	0	0,0	0	1	0	0	0	0	0	1	100,0	3	2	1	3	100,0
2374**	§233,III m.V.a. §232,III Nr.3	1	0,0	0	0,0	1	0	0	0	0	0	0	1	100,0	1	1	0	1	100,0
23740000	... - GEWERBS-/BANDENMÄßIG	1	0,0	0	0,0	1	0	0	0	0	0	0	1	100,0	1	1	0	1	100,0
2380**	Förderung Menschenhandel	7	0,0	1	14,3	2	4	1	0	0	0	0	6	85,7	8	7	1	4	50,0
2381**	§233a, I StGB i.V.m. §232 StGB	4	0,0	1	25,0	2	2	0	0	0	0	0	4	100,0	5	4	1	4	80,0
23810000	FÖRD. MENSCHENH.SEX.AUSBEU	4	0,0	1	25,0	2	2	0	0	0	0	0	4	100,0	5	4	1	4	80,0
2383**	§233a,II StGB i.V.m. §232 StGB	3	0,0	0	0,0	0	2	1	0	0	0	0	2	66,7	3	3	0	0	0,0
23830000	FMHSA-§233a,II i.V.m. §232StGB	3	0,0	0	0,0	0	2	1	0	0	0	0	2	66,7	3	3	0	0	0,0
3****	Diebst. ohne erschw. Umstände	128582	22,4	2242	1,7	34474	48613	33062	12303	130	0	0	52894	41,1	46034	29706	16328	15320	33,3

Schlüsselzahl der Tat	Straftaten	Erfasste Fälle	% Anteil an allen Taten	von Spalte 3 Versuche Fälle		Tatort					Mit Schußwaffe		Aufklärung		Gesamtzahl der ermitt. Tatverd.	von SPALTE 16			
						bis 20.000 Einw.	20.000 bis 100.000 Einw.	100.000 bis 500.000 Einw.	500.000 und mehr Einw.	unbekannt	gedroht	geschoss.	Fälle	in %		männl.	weibl.	Nichtdeutsche Tatverdächtige	
																		Anzahl	in %
1	2	3	4	5	6	7	8	9	10	11	12	13	14	15	16	17	18	19	20
3000##	- Diebstahl	37820	6,6	768	2,0	12903	13638	7893	3313	73	0	0	8662	22,9	8613	6753	1860	2556	29,7
30001000	D - DIEBSTAHL	35649	6,2	591	1,7	12328	12769	7325	3155	72	0	0	8086	22,7	8079	6363	1716	2306	28,5
30001009	D - TRICKDIEBSTAHL	1788	0,3	171	9,6	426	712	513	137	0	0	0	258	14,4	236	147	89	181	76,7
30001032	D - LADUNGSDIEBSTAHL	40	0,0	3	7,5	10	22	6	1	1	0	0	11	27,5	10	6	4	2	20,0
30004000	D - UNBEFUGTER GEBRAUCH FZC	62	0,0	1	1,6	34	21	1	6	0	0	0	44	71,0	57	50	7	11	19,3
30005000	D - ENTZ. ELEKTRISCHER ENERGI	281	0,0	2	0,7	105	114	48	14	0	0	0	263	93,6	270	215	55	73	27,0
3**1**	Diebstahl von Kraftwagen	860	0,1	37	4,3	392	291	128	49	0	0	0	635	73,8	676	605	71	196	29,0
3001**	- Diebstahl von Kraftwagen	855	0,1	37	4,3	390	291	126	48	0	0	0	633	74,0	673	602	71	193	28,7
30011000	D - VON KRAFTWAGEN	353	0,1	32	9,1	166	124	45	18	0	0	0	192	54,4	208	188	20	53	25,5
30014000	D - UNBEF. GEBR. KRAFTWAGEN	502	0,1	5	1,0	224	167	81	30	0	0	0	441	87,8	477	426	51	142	29,8
3**2**	Diebstahl von Krad/Moped	716	0,1	40	5,6	323	242	108	43	0	0	0	269	37,6	344	331	13	69	20,1
3002**	- Diebstahl von Krad/Moped	714	0,1	40	5,6	321	242	108	43	0	0	0	268	37,5	343	330	13	69	20,1
30021000	D - VON MOFA/KRAD	564	0,1	40	7,1	255	188	89	32	0	0	0	148	26,2	201	195	6	39	19,4
30024000	D - UNBEF. GEBR. MOFA/KRAD	150	0,0	0	0,0	66	54	19	11	0	0	0	120	80,0	149	142	7	31	20,8
3**3**	Diebstahl von Fahrrad	7250	1,3	57	0,8	2896	2833	1135	382	4	0	0	1157	16,0	1235	1136	99	321	26,0
3003**	- Diebstahl von Fahrrad	6717	1,2	54	0,8	2771	2608	1010	324	4	0	0	1074	16,0	1151	1071	80	297	25,8
30031000	D - VON FAHRRAD	6502	1,1	53	0,8	2674	2532	980	312	4	0	0	983	15,1	1045	975	70	267	25,6
30034000	D - UNBEF. GEBR. FAHRRAD	215	0,0	1	0,5	97	76	30	12	0	0	0	91	42,3	113	101	12	30	26,5
3**4**	Diebstahl von Schusswaffe	25	0,0	0	0,0	14	9	0	2	0	0	0	18	72,0	19	17	2	6	31,6
3004**	- Diebstahl von Schusswaffe	10	0,0	0	0,0	4	5	0	1	0	0	0	6	60,0	7	7	0	2	28,6
30040000	D - VON SCHUSSWAFFE	10	0,0	0	0,0	4	5	0	1	0	0	0	6	60,0	7	7	0	2	28,6
3**5**	Diebst. unbare Zahlungsm.	7162	1,2	6	0,1	755	1142	3794	1462	9	0	0	582	8,1	547	404	143	185	33,8
3005**	- D.v.unbaren Zahlungsmitteln	2216	0,4	3	0,1	269	401	1118	423	5	0	0	229	10,3	228	171	57	72	31,6
30050000	D - VON UNBAREN ZAHL.MITTELN	2216	0,4	3	0,1	269	401	1118	423	5	0	0	229	10,3	228	171	57	72	31,6
3**7**	Diebstahl v/a. Automaten	150	0,0	9	6,0	55	67	20	8	0	0	0	45	30,0	51	46	5	20	39,2
3007**	- Diebstahl von/aus Automaten	112	0,0	8	7,1	41	50	16	5	0	0	0	30	26,8	32	29	3	12	37,5
30070000	D - VON/AUS AUTOMAT	112	0,0	8	7,1	41	50	16	5	0	0	0	30	26,8	32	29	3	12	37,5
3**8**	Diebstahl ... von Antiquitäten	102	0,0	0	0,0	44	30	14	14	0	0	0	23	22,5	21	12	9	8	38,1
3008**	- Diebstahl von Antiquitäten	87	0,0	0	0,0	37	25	12	13	0	0	0	16	18,4	12	6	6	4	33,3
30080000	D - VON ANTIQU./KUNSTW./SAKR.	87	0,0	0	0,0	37	25	12	13	0	0	0	16	18,4	12	6	6	4	33,3
305**	Diebstahl in/aus Bank	190	0,0	2	1,1	34	65	76	15	0	0	0	57	30,0	57	36	21	15	26,3
3050##	- D. in/aus Geldinst./Postst.	167	0,0	2	1,2	32	61	61	13	0	0	0	55	32,9	55	35	20	13	23,6
30500000	D - IN/AUS BANK U.A.	167	0,0	2	1,2	32	61	61	13	0	0	0	55	32,9	55	35	20	13	23,6
3055**	- ... von unb. Zahlungsmitt.	23	0,0	0	0,0	2	4	15	2	0	0	0	2	8,7	2	1	1	2	100,0
30550000	... - VON UNBAREN ZAHL.MITTELN	23	0,0	0	0,0	2	4	15	2	0	0	0	2	8,7	2	1	1	2	100,0
310**	D. i/a. Diensträume pp	5254	0,9	73	1,4	1463	1885	1490	415	1	0	0	1265	24,1	1100	866	234	300	27,3
3100##	- D.in/aus Dienst/Büroräum pp	4589	0,8	72	1,6	1349	1720	1188	331	1	0	0	1182	25,8	1042	819	223	283	27,2

Schlüsselzahl der Tat	Straftaten	Erfasste Fälle	% Anteil an allen Taten	von Spalte 3 Versuche Fälle		Tatort					Mit Schußwaffe		Aufklärung		Gesamtzahl der ermitt. Tatverd.	von SPALTE 16				
						bis 20.000 Einw.	20.000 bis 100.000 Einw.	100.000 bis 500.000 Einw.	500.000 und mehr Einw.	unbekannt	gedroht	geschoss.	Fälle	in %		männl.	weibl.	Nichtdeutsche Tatverdächtige		
																		Anzahl	in %	
1	2	3	4	5	6	7	8	9	10	11	12	13	14	15	16	17	18	19	20	
31000000	D - I/A DIENST-/BÜRO-/FABR.R	4589	0,8	72	1,6	1349	1720	1188	331	1	0	0	0	1182	25,8	1042	819	223	283	27,2
3101**	- ... von Kraftwagen	2	0,0	0	0,0	1	0	1	0	0	0	0	1	50,0	1	1	0	0	1	100,0
31010000	... - VON KRAFTWAGEN	2	0,0	0	0,0	1	0	1	0	0	0	0	1	50,0	1	1	0	0	1	100,0
3102**	- ... von Krad/Moped	2	0,0	0	0,0	2	0	0	0	0	0	0	1	50,0	1	1	0	0	0	0,0
31020000	... - VON MOFA/KRAD	2	0,0	0	0,0	2	0	0	0	0	0	0	1	50,0	1	1	0	0	0	0,0
3103**	- ... von Fahrrad	18	0,0	0	0,0	10	4	2	2	0	0	0	3	16,7	4	4	0	0	0	0,0
31030000	... - VON FAHRRAD	18	0,0	0	0,0	10	4	2	2	0	0	0	3	16,7	4	4	0	0	0	0,0
3104**	- ... von Schußwaffen	4	0,0	0	0,0	3	1	0	0	0	0	0	2	50,0	2	2	0	0	1	50,0
31040000	... - VON SCHUSSWAFFE	4	0,0	0	0,0	3	1	0	0	0	0	0	2	50,0	2	2	0	0	1	50,0
3105**	- ... von unb. Zahlungsmitt.	629	0,1	0	0,0	94	155	298	82	0	0	0	71	11,3	53	41	12	15	28,3	
31050000	... - VON UNBAREN ZAHL.MITTELN	629	0,1	0	0,0	94	155	298	82	0	0	0	71	11,3	53	41	12	15	28,3	
3107**	- ... von/aus Automaten	3	0,0	1	33,3	1	2	0	0	0	0	0	1	33,3	1	1	0	0	1	100,0
31070000	... - VON/AUS AUTOMAT	3	0,0	1	33,3	1	2	0	0	0	0	0	1	33,3	1	1	0	0	1	100,0
3108**	- ... v.Antiquit./Kunst/sakr	7	0,0	0	0,0	3	3	1	0	0	0	0	4	57,1	5	4	1	0	0	0,0
31080000	... - VON ANTIQU./KUNSTW./SAKR	7	0,0	0	0,0	3	3	1	0	0	0	0	4	57,1	5	4	1	0	0	0,0
315***	D. i/a Gaststätte/Hotel pp ...	4565	0,8	49	1,1	829	1411	1530	795	0	0	0	771	16,9	813	654	159	274	33,7	
3150##	- D.in/aus Gaststätt/Hotel pp	3804	0,7	48	1,3	759	1288	1193	564	0	0	0	717	18,8	764	611	153	258	33,8	
31500000	D - IN/AUS GASTST./HOTEL U.A	3804	0,7	48	1,3	759	1288	1193	564	0	0	0	717	18,8	764	611	153	258	33,8	
3155**	- ... von unb. Zahlungsm.	726	0,1	1	0,1	57	108	333	228	0	0	0	40	5,5	35	31	4	10	28,6	
31550000	... - VON UNBAREN ZAHL.MITTELN	726	0,1	1	0,1	57	108	333	228	0	0	0	40	5,5	35	31	4	10	28,6	
3157**	- ... von/aus Automaten	35	0,0	0	0,0	13	15	4	3	0	0	0	14	40,0	18	16	2	7	38,9	
31570000	... - VON/AUS AUTOMAT	35	0,0	0	0,0	13	15	4	3	0	0	0	14	40,0	18	16	2	7	38,9	
325***	D. i/a. Verkaufsräumen pp	40989	7,1	631	1,5	6674	18808	11362	4140	5	0	0	35346	86,2	31930	18550	13380	11101	34,8	
3250##	- D. in/aus Verkaufsräume pp	3268	0,6	53	1,6	742	1363	845	318	0	0	0	689	21,1	723	455	268	260	36,0	
32500000	D - I/A VERK.R./WARENH. U.A.	3268	0,6	53	1,6	742	1363	845	318	0	0	0	689	21,1	723	455	268	260	36,0	
3253**	- ... von Fahrrad	14	0,0	0	0,0	2	7	5	0	0	0	0	5	35,7	5	5	0	0	0	0,0
32530000	... - VON FAHRRAD	14	0,0	0	0,0	2	7	5	0	0	0	0	5	35,7	5	5	0	0	0	0,0
3255**	- ... von unb. Zahlungsm.	801	0,1	0	0,0	78	154	432	137	0	0	0	23	2,9	26	15	11	13	50,0	
32550000	... - VON UNBAREN ZAHL.MITTELN	801	0,1	0	0,0	78	154	432	137	0	0	0	23	2,9	26	15	11	13	50,0	
326***	Ladendiebstahl	36906	6,4	578	1,6	5852	17284	10080	3685	5	0	0	34629	93,8	31370	18216	13154	10891	34,7	
3260##	- Ladendiebstahl	36868	6,4	578	1,6	5847	17269	10068	3679	5	0	0	34597	93,8	31346	18198	13148	10884	34,7	
32600000	... - LADENDIEBSTAHL	36868	6,4	578	1,6	5847	17269	10068	3679	5	0	0	34597	93,8	31346	18198	13148	10884	34,7	
3263**	- ... von Fahrrad	38	0,0	0	0,0	5	15	12	6	0	0	0	32	84,2	33	23	10	10	30,3	
32630000	- ... von Fahrrad	38	0,0	0	0,0	5	15	12	6	0	0	0	32	84,2	33	23	10	10	30,3	
335***	Diebstahl i/a Wohnungen	4837	0,8	124	2,6	1819	1630	992	396	0	0	0	2421	50,1	2374	1608	766	660	27,8	
3350##	- D. in/aus Wohnungen	4557	0,8	124	2,7	1741	1551	899	366	0	0	0	2256	49,5	2219	1502	717	620	27,9	
33500000	D - IN/AUS WOHNUNGEN	4557	0,8	124	2,7	1741	1551	899	366	0	0	0	2256	49,5	2219	1502	717	620	27,9	

Schlüsselzahl der Tat	Straftaten	Erfasste Fälle	% Anteil an allen Taten	von Spalte 3 Versuche		Tatort					Mit Schußwaffe		Aufklärung		Gesamtzahl der ermitt. Tatverd.	von SPALTE 16			
						bis 20.000 Einw.	20.000 bis 100.000 Einw.	100.000 bis 500.000 Einw.	500.000 und mehr Einw.	unbekannt	gedroht	geschoss.	Fälle	in %		männl.	weibl.	Nichtdeutsche Tatverdächtige	
																		Anzahl	in %
1	2	3	4	5	6	7	8	9	10	11	12	13	14	15	16	17	18	19	20
3354**	- ... von Schußwaffen	11	0,0	0	0,0	7	3	0	1	0	0	0	10	90,9	10	8	2	3	30,0
33540000	... - VON SCHUSSWAFFE	11	0,0	0	0,0	7	3	0	1	0	0	0	10	90,9	10	8	2	3	30,0
3355**	- ... von unb. Zahlungsm.	261	0,0	0	0,0	67	74	92	28	0	0	0	152	58,2	162	110	52	37	22,8
33550000	... - VON UNBAREN ZAHL.MITTELN	261	0,0	0	0,0	67	74	92	28	0	0	0	152	58,2	162	110	52	37	22,8
3358**	- ... v. Antiquit./Kunst/sak	8	0,0	0	0,0	4	2	1	1	0	0	0	3	37,5	4	2	2	4	100,0
33580000	... - VON ANTIQU./KUNSTW./SAKR	8	0,0	0	0,0	4	2	1	1	0	0	0	3	37,5	4	2	2	4	100,0
340**	D. i/a Bodenraum/Keller pp ...	1161	0,2	33	2,8	336	477	243	105	0	0	0	184	15,8	191	149	42	35	18,3
3400##	- D. in/aus Bodenr./Keller pp	698	0,1	30	4,3	228	278	137	55	0	0	0	141	20,2	143	109	34	18	12,6
34000000	D - I/A BODEN/KELLER/WASCHK.	698	0,1	30	4,3	228	278	137	55	0	0	0	141	20,2	143	109	34	18	12,6
3403**	- ... von Fahrrad	463	0,1	3	0,6	108	199	106	50	0	0	0	43	9,3	50	41	9	17	34,0
34030000	... - VON FAHRRAD	463	0,1	3	0,6	108	199	106	50	0	0	0	43	9,3	50	41	9	17	34,0
345***	D.i/a Rohbauten/Baust. pp	1430	0,2	21	1,5	501	522	280	124	3	0	0	142	9,9	159	151	8	61	38,4
3450##	- D.in/aus Rohbauten/Baust.pp	1406	0,2	21	1,5	494	521	267	121	3	0	0	141	10,0	157	149	8	59	37,6
34500000	D - I/A UNBEZ.ROHB/BAUST	1406	0,2	21	1,5	494	521	267	121	3	0	0	141	10,0	157	149	8	59	37,6
3451**	- ... von Kraftwagen	3	0,0	0	0,0	1	0	1	1	0	0	0	1	33,3	2	2	0	2	100,0
34510000	... - VON KRAFTWAGEN	3	0,0	0	0,0	1	0	1	1	0	0	0	1	33,3	2	2	0	2	100,0
3455**	- ... von unb. Zahlungsm.	21	0,0	0	0,0	6	1	12	2	0	0	0	0	0,0	0	0	0	0	0,0
34550000	... - VON UNBAREN ZAHL.MITTELN	21	0,0	0	0,0	6	1	12	2	0	0	0	0	0,0	0	0	0	0	0,0
350***	Diebstahl an/aus Kfz	14326	2,5	334	2,3	5278	4861	3172	986	29	0	0	1482	10,3	1184	1105	79	310	26,2
3500##	- D. an/aus Kfz	13845	2,4	333	2,4	5190	4786	2939	903	27	0	0	1459	10,5	1160	1081	79	302	26,0
35000000	D - AN/AUS KFZ	13845	2,4	333	2,4	5190	4786	2939	903	27	0	0	1459	10,5	1160	1081	79	302	26,0
3505**	- ... von unb. Zahlungsm.	481	0,1	1	0,2	88	75	233	83	2	0	0	23	4,8	26	26	0	9	34,6
35050000	... - VON UNBAREN ZAHL.MITTELN	481	0,1	1	0,2	88	75	233	83	2	0	0	23	4,8	26	26	0	9	34,6
37####	Diebstahl von BTM insgesamt	68	0,0	3	4,4	14	31	13	10	0	0	0	47	69,1	46	34	12	3	6,5
3710**	- D. von BTM aus Apotheken	1	0,0	0	0,0	0	0	1	0	0	0	0	1	100,0	1	1	0	0	0,0
37100000	D - VON BTM AUS APOTHEKE	1	0,0	0	0,0	0	0	1	0	0	0	0	1	100,0	1	1	0	0	0,0
3720**	- D. von BTM aus Arztpraxen	5	0,0	0	0,0	0	4	1	0	0	0	0	2	40,0	2	1	1	0	0,0
37200000	D - VON BTM AUS ARZTPRAXIS	5	0,0	0	0,0	0	4	1	0	0	0	0	2	40,0	2	1	1	0	0,0
3730**	- D.von BTM aus Krankenhaus	29	0,0	2	6,9	5	10	5	9	0	0	0	16	55,2	14	5	9	2	14,3
37300000	D - VON BTM AUS KH/SANATORIUM	29	0,0	2	6,9	5	10	5	9	0	0	0	16	55,2	14	5	9	2	14,3
3740**	- D.v.BTM b.Hersteller/Händl.	5	0,0	0	0,0	1	3	1	0	0	0	0	2	40,0	6	6	0	0	0,0
37400000	D - VON BTM BEI HERST./GROßH	5	0,0	0	0,0	1	3	1	0	0	0	0	2	40,0	6	6	0	0	0,0
3750**	- D.v. Rezeptform. z.Erl. BTM	28	0,0	1	3,6	8	14	5	1	0	0	0	26	92,9	24	21	3	1	4,2
37500000	D - V. REZEPTFORM.ERLANG.BTM	28	0,0	1	3,6	8	14	5	1	0	0	0	26	92,9	24	21	3	1	4,2
3900**	- Taschendiebstahl	7231	1,3	62	0,9	790	1663	3621	1147	10	0	0	261	3,6	274	220	54	181	66,1
3900##	- einfacher Taschendiebstahl	5227	0,9	61	1,2	696	1493	2360	670	8	0	0	219	4,2	242	197	45	156	64,5
39000000	D - TASCHENDIEBSTAHL	5227	0,9	61	1,2	696	1493	2360	670	8	0	0	219	4,2	242	197	45	156	64,5

Schlüsselzahl der Tat	Straftaten	Erfasste Fälle	% Anteil an allen Taten	von Spalte 3 Versuche		Tatort					Mit Schußwaffe		Aufklärung		Gesamtzahl der ermitt. Tatverd.	von SPALTE 16			
						bis 20.000 Einw.	20.000 bis 100.000 Einw.	100.000 bis 500.000 Einw.	500.000 und mehr Einw.	unbekannt	gedroht	geschoss.	Fälle	in %		männl.	weibl.	Nichtdeutsche Tatverdächtige	
																		Anzahl	in %
1	2	3	4	5	6	7	8	9	10	11	12	13	14	15	16	17	18	19	20
3905**	- ... von unb. Zahlungsm.	2004	0,3	1	0,0	94	170	1261	477	2	0	0	42	2,1	39	30	9	30	76,9
39050000	... - VON UNBAREN ZAHL.MITTELN	2004	0,3	1	0,0	94	170	1261	477	2	0	0	42	2,1	39	30	9	30	76,9
4****	Diebstahl un.erschw.Umst.(BSD)	77736	13,6	17500	22,5	25474	27081	20004	5163	14	0	0	12501	16,1	8671	7753	918	3458	39,9
4000##	- besonders schw. Diebstahl	13720	2,4	4620	33,7	5329	5091	2488	809	3	0	0	2951	21,5	2629	2364	265	1026	39,0
40001000	BESONDERS SCHW. FALL DIEBST	13041	2,3	4469	34,3	5086	4863	2370	720	2	0	0	2170	16,6	2014	1823	191	639	31,7
40001009	BSD - TRICKDIEBSTAHL	115	0,0	29	25,2	38	36	12	29	0	0	0	57	49,6	40	30	10	22	55,0
40001032	BSD - LADUNGSDIEBSTAHL	61	0,0	24	39,3	45	14	2	0	0	0	0	3	4,9	4	4	0	2	50,0
40002010	... - MIT WAFFEN/ALS BANDE	503	0,1	98	19,5	160	178	104	60	1	0	0	721	143,3	623	559	64	392	62,9
4**1**	BSD von Kfz	890	0,2	264	29,7	274	309	257	50	0	0	0	277	31,1	365	351	14	126	34,5
4001**	- BSD von Kraftwagen	849	0,1	254	29,9	257	292	251	49	0	0	0	248	29,2	327	314	13	114	34,9
40011000	BSD - VON KRAFTWAGEN	796	0,1	230	28,9	235	272	242	47	0	0	0	208	26,1	272	262	10	73	26,8
40012010	... - MIT WAFFEN/ALS BANDE	53	0,0	24	45,3	22	20	9	2	0	0	0	40	75,5	61	58	3	44	72,1
4**2**	BSD von Krad/Moped	2739	0,5	450	16,4	799	902	954	84	0	0	0	598	21,8	573	552	21	116	20,2
4002**	- BSD von Krad/Moped	2726	0,5	449	16,5	796	897	949	84	0	0	0	594	21,8	569	548	21	115	20,2
40021000	BSD - VON MOFA/KRAD	2700	0,5	444	16,4	789	879	948	84	0	0	0	562	20,8	553	532	21	112	20,3
40022010	... - MIT WAFFEN/ALS BANDE	26	0,0	5	19,2	7	18	1	0	0	0	0	32	123,1	25	25	0	4	16,0
4**3**	BSD von Fahrrad	19392	3,4	207	1,1	4584	7261	6797	749	1	0	0	867	4,5	884	838	46	270	30,5
4003**	- BSD von Fahrrad	18422	3,2	196	1,1	4428	6961	6357	675	1	0	0	820	4,5	826	783	43	249	30,1
40031000	BSD - VON FAHRRAD	18383	3,2	192	1,0	4418	6956	6347	661	1	0	0	781	4,2	788	745	43	235	29,8
40032010	... - MIT WAFFEN/ALS BANDE	39	0,0	4	10,3	10	5	10	14	0	0	0	39	100,0	44	44	0	16	36,4
4**4**	BSD von Schußwaffen	39	0,0	1	2,6	19	12	7	1	0	0	0	11	28,2	17	13	4	5	29,4
4004**	- BSD von Schußwaffen	13	0,0	0	0,0	9	2	1	1	0	0	0	2	15,4	3	1	2	0	0,0
40041000	BSD - VON SCHUSSWAFFE	13	0,0	0	0,0	9	2	1	1	0	0	0	2	15,4	3	1	2	0	0,0
4**5**	BSD v. unbaren Zahlungsm.	873	0,2	4	0,5	229	173	401	70	0	0	0	82	9,4	94	79	15	48	51,1
4005**	- BSD v.unbaren Zahl.mitteln	86	0,0	0	0,0	13	17	36	20	0	0	0	14	16,3	15	10	5	10	66,7
40051000	BSD - VON UNBAREN ZAHLUNGSM	85	0,0	0	0,0	12	17	36	20	0	0	0	13	15,3	12	8	4	7	58,3
40052010	... - MIT WAFFEN/ALS BANDE	1	0,0	0	0,0	1	0	0	0	0	0	0	1	100,0	3	2	1	3	100,0
4**7**	BSD von/aus Automaten	2049	0,4	348	17,0	721	698	445	184	1	0	0	455	22,2	448	424	24	207	46,2
4007**	- BSD von/aus Automaten	897	0,2	275	30,7	286	325	204	81	1	0	0	237	26,4	248	234	14	98	39,5
40071000	BSD - VON/AUS AUTOMAT	866	0,2	266	30,7	270	321	202	72	1	0	0	202	23,3	224	214	10	87	38,8
40072010	... - MIT WAFFEN/ALS BANDE	31	0,0	9	29,0	16	4	2	9	0	0	0	35	112,9	26	22	4	12	46,2
4**8**	BSD ...v.Antiqu./Kunst/sakr.G.	91	0,0	12	13,2	42	20	22	7	0	0	0	10	11,0	16	14	2	5	31,3
4008**	- BSD v.Antiqu./Kunst/sakr.G.	74	0,0	9	12,2	36	15	16	7	0	0	0	7	9,5	13	12	1	4	30,8
40081000	BSD - VON ANTIQU./KUNSTW./SAK	72	0,0	8	11,1	35	14	16	7	0	0	0	4	5,6	9	9	0	0	0,0
40082010	... - MIT WAFFEN/ALS BANDE	2	0,0	1	50,0	1	1	0	0	0	0	0	3	150,0	4	3	1	4	100,0
405***	BSD i/a Geldinst./Postst. ...	73	0,0	32	43,8	37	27	5	3	1	0	0	10	13,7	14	14	0	8	57,1
4050##	- BSD i./a. Geldinst./Postst.	73	0,0	32	43,8	37	27	5	3	1	0	0	10	13,7	14	14	0	8	57,1

Schlüsselzahl der Tat	Straftaten	Erfasste Fälle	% Anteil an allen Taten	von Spalte 3 Versuche Fälle		Tatort					Mit Schußwaffe		Aufklärung		Gesamtzahl der ermitt. Tatverd.	von SPALTE 16			
						bis 20.000 Einw.	20.000 bis 100.000 Einw.	100.000 bis 500.000 Einw.	500.000 und mehr Einw.	unbekannt	gedroht	geschoss.	Fälle	in %		männl.	weibl.	Nichtdeutsche Tatverdächtige	
																		Anzahl	in %
1	2	3	4	5	6	7	8	9	10	11	12	13	14	15	16	17	18	19	20
40501000	BSD - IN/AUS BANK U.A.	66	0,0	32	48,5	33	26	4	3	0	0	0	7	10,6	9	9	0	4	44,4
40502010	... - MIT WAFFEN/ALS BANDE	7	0,0	0	0,0	4	1	1	0	1	0	0	3	42,9	5	5	0	4	80,0
410***	BSD i/a Dienst-/Büror. pp	8951	1,6	2956	33,0	3311	3240	1742	658	0	0	0	1843	20,6	1388	1307	81	503	36,2
4100##	- BSD i./a. Dienst/Büroräu.pp	8664	1,5	2921	33,7	3222	3142	1668	632	0	0	0	1762	20,3	1323	1243	80	480	36,3
41001000	BSD - I/A DIENST-/BÜRO-/FABR.R	8463	1,5	2872	33,9	3136	3062	1641	624	0	0	0	1530	18,1	1150	1078	72	381	33,1
41002010	... - MIT WAFFEN/ALS BANDE	201	0,0	49	24,4	86	80	27	8	0	0	0	232	115,4	236	226	10	136	57,6
4101**	- ... von Kraftwagen	38	0,0	9	23,7	14	17	6	1	0	0	0	26	68,4	41	40	1	15	36,6
41011000	... - VON KRAFTWAGEN	32	0,0	4	12,5	13	13	5	1	0	0	0	18	56,3	33	33	0	12	36,4
41012010	... - MIT WAFFEN/ALS BANDE	6	0,0	5	83,3	1	4	1	0	0	0	0	8	133,3	8	7	1	3	37,5
4102**	- ... von Krad/Moped	13	0,0	1	7,7	3	5	5	0	0	0	0	4	30,8	8	8	0	4	50,0
41021000	... - VON MOFA/KRAD	13	0,0	1	7,7	3	5	5	0	0	0	0	4	30,8	8	8	0	4	50,0
4103**	- ... von Fahrrad	25	0,0	1	4,0	7	13	4	1	0	0	0	2	8,0	7	5	2	4	57,1
41031000	... - VON FAHRRAD	24	0,0	1	4,2	6	13	4	1	0	0	0	1	4,2	1	1	0	0	0,0
41032010	... - MIT WAFFEN/ALS BANDE	1	0,0	0	0,0	1	0	0	0	0	0	0	1	100,0	6	4	2	4	66,7
4104**	- ... von Schußwaffen	10	0,0	0	0,0	3	5	2	0	0	0	0	5	50,0	9	9	0	5	55,6
41041000	... - VON SCHUSSWAFFE	8	0,0	0	0,0	2	5	1	0	0	0	0	3	37,5	4	4	0	1	25,0
41042010	... - MIT WAFFEN/ALS BANDE	2	0,0	0	0,0	1	0	1	0	0	0	0	2	100,0	5	5	0	4	80,0
4105**	- ... von unb. Zahlungsm.	68	0,0	1	1,5	12	20	30	6	0	0	0	7	10,3	8	8	0	2	25,0
41051000	... - V. UNBAREN ZAHL.MITTELN	68	0,0	1	1,5	12	20	30	6	0	0	0	7	10,3	8	8	0	2	25,0
4107**	- ... von/aus Automaten	128	0,0	21	16,4	49	35	26	18	0	0	0	37	28,9	34	33	1	14	41,2
41071000	... - VON/AUS AUTOMAT	126	0,0	21	16,7	49	34	25	18	0	0	0	35	27,8	29	28	1	9	31,0
41072010	... - MIT WAFFEN/ALS BANDE	2	0,0	0	0,0	0	1	1	0	0	0	0	2	100,0	5	5	0	5	100,0
4108**	- ... v. Antiquit./Kunst/sak	5	0,0	2	40,0	1	3	1	0	0	0	0	0	0,0	0	0	0	0	0,0
41081000	... - VON ANTIQU./KUNSTW./SAKR	5	0,0	2	40,0	1	3	1	0	0	0	0	0	0,0	0	0	0	0	0,0
415***	BSD i/a Gastst./Hotel pp	3964	0,7	1208	30,5	1550	1373	753	288	0	0	0	856	21,6	790	752	38	300	38,0
4150##	- BSD in/aus Gastst./Hotel pp	2927	0,5	1156	39,5	1160	1032	533	202	0	0	0	669	22,9	666	634	32	222	33,3
41501000	BSD - IN/AUS GASTST./HOTEL U.A	2857	0,5	1134	39,7	1132	1008	522	195	0	0	0	599	21,0	565	534	31	177	31,3
41502010	... - MIT WAFFEN/ALS BANDE	70	0,0	22	31,4	28	24	11	7	0	0	0	70	100,0	121	120	1	48	39,7
4155**	- ... von unb. Zahlungsm.	13	0,0	0	0,0	4	3	5	1	0	0	0	6	46,2	7	7	0	4	57,1
41551000	... - VON UNBAREN ZAHL.MITTELN	13	0,0	0	0,0	4	3	5	1	0	0	0	6	46,2	7	7	0	4	57,1
4157**	- ... von/aus Automaten	1024	0,2	52	5,1	386	338	215	85	0	0	0	181	17,7	192	182	10	111	57,8
41571000	... - VON/AUS AUTOMAT	1004	0,2	48	4,8	377	332	211	84	0	0	0	160	15,9	163	155	8	90	55,2
41572010	... - MIT WAFFEN/ALS BANDE	20	0,0	4	20,0	9	6	4	1	0	0	0	21	105,0	44	41	3	31	70,5
425***	BSD i/a Verkaufsräumen pp	4324	0,8	1361	31,5	1187	1579	940	615	3	0	0	1796	41,5	1819	1517	302	971	53,4
4250##	- BSD i./a. Verkaufsräumen pp	3072	0,5	1245	40,5	1028	1120	628	296	0	0	0	826	26,9	1000	880	120	455	45,5
42501000	BSD - I/A VERK.R./WARENH. U.A.	2861	0,5	1216	42,5	981	1025	581	274	0	0	0	640	22,4	724	655	69	287	39,6
42502010	... - MIT WAFFEN/ALS BANDE	211	0,0	29	13,7	47	95	47	22	0	0	0	186	88,2	289	238	51	174	60,2

Schlüsselzahl der Tat	Straftaten	Erfasste Fälle	% Anteil an allen Taten	von Spalte 3 Versuche Fälle		Tatort					Mit Schußwaffe		Aufklärung		Gesamtzahl der ermitt. Tatverd.	von SPALTE 16				
						bis 20.000 Einw.	20.000 bis 100.000 Einw.	100.000 bis 500.000 Einw.	500.000 und mehr Einw.	unbekannt	gedroht	geschoss.	Fälle	in %		männl.	weibl.	Nichtdeutsche Tatverdächtige		
																		Anzahl	in %	
1	2	3	4	5	6	7	8	9	10	11	12	13	14	15	16	17	18	19	20	
4253**	- ... von Fahrrad	14	0,0	1	7,1	4	8	2	0	0	0	0	0	3	21,4	4	4	0	2	50,0
42531000	... - VON FAHRRAD	14	0,0	1	7,1	4	8	2	0	0	0	0	0	3	21,4	4	4	0	2	50,0
4254**	- ... von Schußwaffen	1	0,0	1	100,0	0	0	1	0	0	0	0	0	1	100,0	1	1	0	0	0,0
42542010	... - MIT WAFFEN/ALS BANDE	1	0,0	1	100,0	0	0	1	0	0	0	0	0	1	100,0	1	1	0	0	0,0
4255**	- ... von unb. Zahlungsm.	6	0,0	1	16,7	0	1	2	3	0	0	0	0	1	16,7	2	2	0	2	100,0
42551000	... - VON UNBAREN ZAHL.MITTELN	6	0,0	1	16,7	0	1	2	3	0	0	0	0	1	16,7	2	2	0	2	100,0
426**	BSD Ladendiebstahl	1231	0,2	113	9,2	155	450	307	316	3	0	0	0	965	78,4	918	718	200	573	62,4
4260##	- BSD Ladendiebstahl	1231	0,2	113	9,2	155	450	307	316	3	0	0	0	965	78,4	918	718	200	573	62,4
42601000	... - LADENDIEBSTAHL	939	0,2	97	10,3	109	325	228	274	3	0	0	0	688	73,3	572	446	126	363	63,5
42602010	... - MIT WAFFEN/ALS BANDE	292	0,1	16	5,5	46	125	79	42	0	0	0	0	277	94,9	381	300	81	234	61,4
435***	Wohnungseinbruchdiebstahl	8572	1,5	3465	40,4	3471	2485	1734	882	0	0	0	0	1089	12,7	1092	947	145	408	37,4
4350##	- Wohnungseinbruchd. (o.436*)	5429	0,9	2460	45,3	2253	1678	1012	486	0	0	0	0	762	14,0	817	718	99	281	34,4
43500000	BSD - WOHNUNGSEINBRUCHDIEB	5429	0,9	2460	45,3	2253	1678	1012	486	0	0	0	0	762	14,0	817	718	99	281	34,4
4354**	- ... von Schußwaffen	10	0,0	0	0,0	4	4	2	0	0	0	0	0	3	30,0	5	3	2	0	0,0
43540000	... - VON SCHUSSWAFFE	10	0,0	0	0,0	4	4	2	0	0	0	0	0	3	30,0	5	3	2	0	0,0
4355**	- ... von unb. Zahlungsm.	62	0,0	0	0,0	23	10	26	3	0	0	0	0	17	27,4	14	11	3	4	28,6
43550000	... - VON UNBAREN ZAHL.MITTELN	62	0,0	0	0,0	23	10	26	3	0	0	0	0	17	27,4	14	11	3	4	28,6
4358**	- ... v. Antiquit./Kunst/sak	9	0,0	0	0,0	4	2	3	0	0	0	0	0	2	22,2	2	1	1	1	50,0
43580000	... - VON ANTIQU./KUNSTW./SAKR	9	0,0	0	0,0	4	2	3	0	0	0	0	0	2	22,2	2	1	1	1	50,0
436***	- Tageswohnungseinbr.(TWE)	3062	0,5	1005	32,8	1187	791	691	393	0	0	0	0	305	10,0	328	286	42	165	50,3
4360##	-Tageswohnungseinbruch (TWE)	3028	0,5	1003	33,1	1173	780	682	393	0	0	0	0	301	9,9	327	285	42	165	50,5
43600000	... - TAGESWOHNUNGSEINBRUCH	3028	0,5	1003	33,1	1173	780	682	393	0	0	0	0	301	9,9	327	285	42	165	50,5
4364**	- ... von Schußwaffen	5	0,0	0	0,0	3	1	1	0	0	0	0	0	0	0,0	0	0	0	0	0,0
43640000	... - ... - VON SCHUSSWAFFE	5	0,0	0	0,0	3	1	1	0	0	0	0	0	0	0,0	0	0	0	0	0,0
4365**	- ... von unb. Zahlungsm.	26	0,0	1	3,8	10	10	6	0	0	0	0	0	3	11,5	7	7	0	6	85,7
43650000	... - ... - V.UNB.ZAHL.MITTELN	26	0,0	1	3,8	10	10	6	0	0	0	0	0	3	11,5	7	7	0	6	85,7
4368**	- ... v. Antiquit./Kunst/sak	3	0,0	1	33,3	1	0	2	0	0	0	0	0	1	33,3	1	1	0	0	0,0
43680000	... - ... - ANTIQU./KUNSTW.U.A	3	0,0	1	33,3	1	0	2	0	0	0	0	0	1	33,3	1	1	0	0	0,0
440**	BSD i/a Bodenr./Keller pp	2958	0,5	631	21,3	475	976	1206	301	0	0	0	0	298	10,1	252	226	26	60	23,8
4400##	- BSD i./a. Bodenr./Keller pp	2027	0,4	622	30,7	330	697	772	228	0	0	0	0	256	12,6	206	181	25	47	22,8
44001000	BSD - I/A BODEN/KELLER/WASCHP	2010	0,4	620	30,8	328	687	770	225	0	0	0	0	242	12,0	191	167	24	40	20,9
44002010	... - MIT WAFFEN/ALS BANDE	17	0,0	2	11,8	2	10	2	3	0	0	0	0	14	82,4	16	15	1	8	50,0
4403**	- ... von Fahrrad	931	0,2	9	1,0	145	279	434	73	0	0	0	0	42	4,5	51	50	1	15	29,4
44031000	... - VON FAHRRAD	929	0,2	9	1,0	145	279	432	73	0	0	0	0	42	4,5	51	50	1	15	29,4
44032010	... - MIT WAFFEN/ALS BANDE	2	0,0	0	0,0	0	0	2	0	0	0	0	0	0	0,0	0	0	0	0	0,0
445**	BSD i/a Rohbaut./Baust pp	1043	0,2	139	13,3	357	376	230	80	0	0	0	0	109	10,5	116	108	8	39	33,6
4450**	- BSD i./a. Rohbaut./Baust pp	1039	0,2	138	13,3	354	376	230	79	0	0	0	0	105	10,1	112	104	8	38	33,9

Schlüsselzahl der Tat	Straftaten	Erfasste Fälle	% Anteil an allen Taten	von Spalte 3 Versuche Fälle		Tatort					Mit Schußwaffe		Aufklärung		Gesamtzahl der ermitt. Tatverd.	von SPALTE 16				
						bis 20.000 Einw.	20.000 bis 100.000 Einw.	100.000 bis 500.000 Einw.	500.000 und mehr Einw.	unbekannt	gedroht	geschoss.	Fälle	in %		männl.	weibl.	Nichtdeutsche Tatverdächtige		
																		Anzahl	in %	
1	2	3	4	5	6	7	8	9	10	11	12	13	14	15	16	17	18	19	20	
44501000	BSD - I/A UNBEZ.ROHB/BAUST	999	0,2	136	13,6	341	364	223	71	0	0	0	0	73	7,3	82	79	3	25	30,5
44502010	... - MIT WAFFEN/ALS BANDE	40	0,0	2	5,0	13	12	7	8	0	0	0	32	80,0	34	28	6	13	38,2	
4451**	- ... von Kraftwagen	3	0,0	1	33,3	3	0	0	0	0	0	0	3	100,0	4	4	0	1	25,0	
44511000	... - VON KRAFTWAGEN	3	0,0	1	33,3	3	0	0	0	0	0	0	3	100,0	4	4	0	1	25,0	
4455**	- ... von unb. Zahlungsm.	1	0,0	0	0,0	0	0	0	1	0	0	0	1	100,0	1	1	0	0	0,0	
44551000	... - VON UNBAREN ZAHL.MITTELN	1	0,0	0	0,0	0	0	0	1	0	0	0	1	100,0	1	1	0	0	0,0	
450***	BSD an/aus Kfz	10862	1,9	1886	17,4	3901	3368	3016	572	5	0	0	1553	14,3	725	696	29	281	38,8	
4500##	- BSD an/aus Kraftfahrzeugen	10280	1,8	1886	18,3	3736	3259	2738	542	5	0	0	1533	14,9	714	685	29	278	38,9	
45001000	BSD - AN/AUS KFFZ	9989	1,7	1806	18,1	3543	3192	2710	539	5	0	0	1111	11,1	592	569	23	216	36,5	
45002010	... - MIT WAFFEN/ALS BANDE	291	0,1	80	27,5	193	67	28	3	0	0	0	422	145,0	141	134	7	71	50,4	
4505**	- ... von unb. Zahlungsm.	582	0,1	0	0,0	165	109	278	30	0	0	0	20	3,4	26	26	0	5	19,2	
45051000	... - VON UNBAREN ZAHL.MITTELN	580	0,1	0	0,0	164	109	278	29	0	0	0	20	3,4	26	26	0	5	19,2	
45052010	... - MIT WAFFEN/ALS BANDE	2	0,0	0	0,0	1	0	0	1	0	0	0	0	0,0	0	0	0	0	0,0	
47####	BSD von BTM insgesamt	61	0,0	12	19,7	16	27	14	4	0	0	0	20	32,8	23	23	0	5	21,7	
4710**	- BSD von BTM aus Apotheken	24	0,0	5	20,8	7	8	9	0	0	0	0	8	33,3	14	14	0	3	21,4	
47101000	BSD - VON BTM AUS APOTHEKE	24	0,0	5	20,8	7	8	9	0	0	0	0	8	33,3	14	14	0	3	21,4	
4720**	- BSD von BTM aus Arztpraxen	19	0,0	6	31,6	6	9	3	1	0	0	0	10	52,6	9	9	0	2	22,2	
47201000	BSD - VON BTM AUS ARZTPRAXIS	19	0,0	6	31,6	6	9	3	1	0	0	0	10	52,6	9	9	0	2	22,2	
4730**	- BSD v. BTM aus Krankenhaus	13	0,0	1	7,7	3	6	1	3	0	0	0	1	7,7	1	1	0	0	0,0	
47301000	BSD - VON BTM AUS KH/SANATOR	13	0,0	1	7,7	3	6	1	3	0	0	0	1	7,7	1	1	0	0	0,0	
4750**	- BSD v Rezeptf. z Erl v BTM	5	0,0	0	0,0	0	4	1	0	0	0	0	1	20,0	1	1	0	0	0,0	
47501000	BSD - V. REZEPTFORM.ERLANG.B	5	0,0	0	0,0	0	4	1	0	0	0	0	1	20,0	1	1	0	0	0,0	
4900**	- BSD Taschendiebst. insg.	141	0,0	7	5,0	15	30	62	34	0	0	0	54	38,3	51	36	15	46	90,2	
4900##	- BSD Taschendiebstahl	112	0,0	6	5,4	13	27	44	28	0	0	0	41	36,6	40	28	12	35	87,5	
49001000	BSD - TASCHENDIEBSTAHL	94	0,0	1	1,1	13	23	34	24	0	0	0	28	29,8	24	17	7	19	79,2	
49002010	... - MIT WAFFEN/ALS BANDE	18	0,0	5	27,8	0	4	10	4	0	0	0	13	72,2	16	11	5	16	100,0	
4905**	- ... von unb. Zahlungsm.	29	0,0	1	3,4	2	3	18	6	0	0	0	13	44,8	18	10	8	18	100,0	
49051000	... - VON UNBAREN ZAHL.MITTELN	24	0,0	1	4,2	2	3	16	3	0	0	0	9	37,5	10	5	5	10	100,0	
49052010	... - MIT WAFFEN/ALS BANDE	5	0,0	0	0,0	0	0	2	3	0	0	0	4	80,0	8	5	3	8	100,0	
*****	Diebstahl insgesamt	206318	36,0	19742	9,6	59948	75694	53066	17466	144	0	0	65395	31,7	52088	35109	16979	17896	34,4	
*05***	- in/aus Banken/Spark./Post	263	0,0	34	12,9	71	92	81	18	1	0	0	67	25,5	71	50	21	23	32,4	
*10***	- in/aus Dienst-/Büroräume pp	14205	2,5	3029	21,3	4774	5125	3232	1073	1	0	0	3108	21,9	2406	2099	307	784	32,6	
*15***	- in/aus Gastst./Hotel pp	8529	1,5	1257	14,7	2379	2784	2283	1083	0	0	0	1627	19,1	1575	1381	194	567	36,0	
*25***	- in/aus Verkaufsräumen pp	45313	7,9	1992	4,4	7861	20387	12302	4755	8	0	0	37142	82,0	33205	19626	13579	11807	35,6	
*26***	- Ladendiebstahl	38137	6,7	691	1,8	6007	17734	10387	4001	8	0	0	35594	93,3	31924	18645	13279	11268	35,3	
*35***	- in/aus Wohnungen	13409	2,3	3589	26,8	5290	4115	2726	1278	0	0	0	3510	26,2	3372	2476	896	1045	31,0	
*40***	- in/aus Bodenr./Keller pp	4119	0,7	664	16,1	811	1453	1449	406	0	0	0	482	11,7	436	368	68	95	21,8	

Schlüsselzahl der Tat	Straftaten	Erfasste Fälle	% Anteil an allen Taten	von Spalte 3 Versuche Fälle		Tatort					Mit Schußwaffe		Aufklärung		Gesamtzahl der ermitt. Tatverd.	von SPALTE 16			
						bis 20.000 Einw.	20.000 bis 100.000 Einw.	100.000 bis 500.000 Einw.	500.000 und mehr Einw.	unbekannt	gedroht	geschoss.	Fälle	in %		männl.	weibl.	Nichtdeutsche Tatverdächtige	
																		Anzahl	in %
1	2	3	4	5	6	7	8	9	10	11	12	13	14	15	16	17	18	19	20
*45***	- in/aus Rohbauten/Baust. pp	2473	0,4	160	6,5	858	898	510	204	3	0	0	251	10,1	268	252	16	100	37,3
*50***	- an/aus Kraftfahrzeugen	25188	4,4	2220	8,8	9179	8229	6188	1558	34	0	0	3035	12,0	1795	1691	104	561	31,3
*710**	- von BtM aus Apotheken	25	0,0	5	20,0	7	8	10	0	0	0	0	9	36,0	15	15	0	3	20,0
*720**	- von BtM aus Arztpraxen	24	0,0	6	25,0	6	13	4	1	0	0	0	12	50,0	11	10	1	2	18,2
*730**	- von BtM aus Krankenhäusern	42	0,0	3	7,1	8	16	6	12	0	0	0	17	40,5	15	6	9	2	13,3
*740**	- von BtM bei Herstellern pp.	5	0,0	0	0,0	1	3	1	0	0	0	0	2	40,0	6	6	0	0	0,0
*750**	- v.Rezeptformular z.BtM-Erl.	33	0,0	1	3,0	8	18	6	1	0	0	0	27	81,8	25	22	3	1	4,0
*90***	- Taschendiebstahl	7372	1,3	69	0,9	805	1693	3683	1181	10	0	0	315	4,3	320	252	68	222	69,4
***1**	- v Kraftwagen/unbef Ingebr	1750	0,3	301	17,2	666	600	385	99	0	0	0	912	52,1	1013	928	85	313	30,9
***2**	- v Moped/Krad/unbef Ingebr.	3455	0,6	490	14,2	1122	1144	1062	127	0	0	0	867	25,1	848	815	33	170	20,0
***3**	- v Fahrrädern/unbef Ingebr.	26642	4,6	264	1,0	7480	10094	7932	1131	5	0	0	2024	7,6	2008	1870	138	558	27,8
***4**	- von Schußwaffen	64	0,0	1	1,6	33	21	7	3	0	0	0	29	45,3	36	30	6	11	30,6
***5**	- von unbaren Zahlungsmitteln	8035	1,4	10	0,1	984	1315	4195	1532	9	0	0	664	8,3	636	478	158	233	36,6
***7**	- von/aus Automaten	2199	0,4	357	16,2	776	765	465	192	1	0	0	500	22,7	492	463	29	225	45,7
***8**	- von Antiq./Kunst/sakr.Ggst.	193	0,0	12	6,2	86	50	36	21	0	0	0	33	17,1	37	26	11	13	35,1
5000**	Vermög.- u. Fälschungsdelikte	118050	20,6	7282	6,2	34593	38089	28954	15125	1289	0	0	95502	80,9	64567	45903	18664	20614	31,9
5100**	- Betrug	95481	16,7	7065	7,4	27170	30045	24632	12480	1154	0	0	78976	82,7	53226	37317	15909	17090	32,1
5110**	- Waren-/Warenkreditbetrug	22379	3,9	517	2,3	9012	8251	3643	1334	139	0	0	16716	74,7	11907	7908	3999	3045	25,6
5111**	-Betrüg. Erlangen v. Kfz.	176	0,0	22	12,5	67	68	29	12	0	0	0	161	91,5	159	141	18	72	45,3
51110000	BETRÜG. ERLANGUNG VON KFZ	176	0,0	22	12,5	67	68	29	12	0	0	0	161	91,5	159	141	18	72	45,3
5112**	-Sonst. Warenkreditbetrug	17775	3,1	332	1,9	6887	6771	2947	1127	43	0	0	12642	71,1	9575	6093	3482	2497	26,1
51120100	WARENKREDITBETRUG - TANKBE	8664	1,5	4	0,0	3862	3258	1164	380	0	0	0	3961	45,7	3584	2765	819	953	26,6
51127900	WARENKREDITBETRUG	8634	1,5	327	3,8	2807	3324	1736	724	43	0	0	8204	95,0	5930	3267	2663	1552	26,2
51127901	WKB I.Z.M. INSOLVENZEN	477	0,1	1	0,2	218	189	47	23	0	0	0	477	100,0	156	128	28	14	9,0
5113**	-Warenbetrug	4428	0,8	163	3,7	2058	1412	667	195	96	0	0	3913	88,4	2421	1862	559	508	21,0
51130000	WARENBETRUG	4428	0,8	163	3,7	2058	1412	667	195	96	0	0	3913	88,4	2421	1862	559	508	21,0
5120**	- Grundstücks- u. Baubetrug	11	0,0	1	9,1	8	1	2	0	0	0	0	11	100,0	14	12	2	4	28,6
51200000	GRUNDSTÜCKS- UND BAUBETRUG	11	0,0	1	9,1	8	1	2	0	0	0	0	11	100,0	14	12	2	4	28,6
5130**	- Beteilig.-/Kapitalanlageb.	415	0,1	5	1,2	122	223	30	40	0	0	0	401	96,6	119	110	9	16	13,4
5131**	-Prospektbetrug	6	0,0	0	0,0	3	2	1	0	0	0	0	3	50,0	4	3	1	2	50,0
51310000	PROSPEKTBETRUG	6	0,0	0	0,0	3	2	1	0	0	0	0	3	50,0	4	3	1	2	50,0
5132**	-Anlagebetrug §263	400	0,1	4	1,0	115	218	27	40	0	0	0	393	98,3	110	102	8	13	11,8
51320000	ANLAGEBETRUG	400	0,1	4	1,0	115	218	27	40	0	0	0	393	98,3	110	102	8	13	11,8
5133**	-B. bei Börsenspekulation	3	0,0	0	0,0	2	1	0	0	0	0	0	0	0,0	0	0	0	0	0,0
51330000	BETRUG BEI BÖRSENSPEKULAT	3	0,0	0	0,0	2	1	0	0	0	0	0	0	0,0	0	0	0	0	0,0
5134**	-Beteiligungsbetrug	1	0,0	0	0,0	1	0	0	0	0	0	0	1	100,0	1	1	0	0	0,0
51340000	BETEILIGUNGSBETRUG	1	0,0	0	0,0	1	0	0	0	0	0	0	1	100,0	1	1	0	0	0,0

Schlüsselzahl der Tat	Straftaten	Erfasste Fälle	% Anteil an allen Taten	von Spalte 3 Versuche		Tatort					Mit Schußwaffe		Aufklärung		Gesamtzahl der ermitt. Tatverd.	von SPALTE 16				
						bis 20.000 Einw.	20.000 bis 100.000 Einw.	100.000 bis 500.000 Einw.	500.000 und mehr Einw.	unbekannt	gedroht	geschoss.	Fälle	in %		männl.	weibl.	Nichtdeutsche Tatverdächtige		
																		Anzahl	in %	
1	2	3	4	5	6	7	8	9	10	11	12	13	14	15	16	17	18	19	20	
5135**	-Kautionsbetrug	5	0,0	1	20,0	1	2	2	0	0	0	0	0	4	80,0	4	4	0	1	25,0
51350000	KAUTIONSBETRUG	5	0,0	1	20,0	1	2	2	0	0	0	0	0	4	80,0	4	4	0	1	25,0
5140**	- Geldkreditbetrug	501	0,1	62	12,4	197	157	72	75	0	0	0	471	94,0	449	328	121	185	41,2	
5141**	-Kreditbetrug (§ 263 StGB)	14	0,0	0	0,0	3	6	2	3	0	0	0	12	85,7	18	14	4	5	27,8	
51410000	KREDITBETRUG	14	0,0	0	0,0	3	6	2	3	0	0	0	12	85,7	18	14	4	5	27,8	
5142**	-Subventionsbetrug	13	0,0	0	0,0	10	2	1	0	0	0	0	13	100,0	18	16	2	1	5,6	
51420000	SUBVENTIONSBETRUG	13	0,0	0	0,0	10	2	1	0	0	0	0	13	100,0	18	16	2	1	5,6	
5143**	-Kreditbetrug (§ 263 StGB)	450	0,1	59	13,1	174	137	67	72	0	0	0	441	98,0	406	293	113	177	43,6	
51430000	KREDITBETRUG GEM. § 263 StGB	450	0,1	59	13,1	174	137	67	72	0	0	0	441	98,0	406	293	113	177	43,6	
5144**	-Wechselbetrug	21	0,0	2	9,5	9	11	1	0	0	0	0	4	19,0	6	4	2	2	33,3	
51440000	WECHSELBETRUG	21	0,0	2	9,5	9	11	1	0	0	0	0	4	19,0	6	4	2	2	33,3	
5145**	-Wertpapierbetrug	3	0,0	1	33,3	1	1	1	0	0	0	0	1	33,3	1	1	0	0	0,0	
51450000	WERTPAPIERBETRUG	3	0,0	1	33,3	1	1	1	0	0	0	0	1	33,3	1	1	0	0	0,0	
5150**	- Erschleichen v. Leistungen	32381	5,6	91	0,3	5520	6896	12331	7629	5	0	0	32135	99,2	24750	18040	6710	8550	34,5	
51500100	BEFÖRDERUNGSERSCHL. VERKE	32167	5,6	72	0,2	5474	6844	12229	7615	5	0	0	31936	99,3	24516	17876	6640	8499	34,7	
51507900	ERSCHLEICHEN VON LEISTUNGEI	214	0,0	19	8,9	46	52	102	14	0	0	0	199	93,0	274	193	81	62	22,6	
5160**	- rechtsw erl unb Zahl-Mitt.	5374	0,9	652	12,1	1375	1734	1623	541	101	0	0	2447	45,5	1295	899	396	403	31,1	
5162**	-Debit o. PIN(Lastschrift)	893	0,2	33	3,7	153	396	262	74	8	0	0	451	50,5	200	135	65	52	26,0	
51620000	BETRUG RW. ERL. DEBITK. O. PIN	893	0,2	33	3,7	153	396	262	74	8	0	0	451	50,5	200	135	65	52	26,0	
5163**	-Debitkarten mit PIN	2560	0,4	377	14,7	557	855	870	274	4	0	0	1294	50,5	773	526	247	252	32,6	
51630000	BETRUG RW. ERL. DEBITK. M. PIN	2560	0,4	377	14,7	557	855	870	274	4	0	0	1294	50,5	773	526	247	252	32,6	
5164**	-mit Kreditkarten	640	0,1	105	16,4	93	166	232	146	3	0	0	342	53,4	165	118	47	52	31,5	
51640000	BETRUG RW. ERL. KREDITKARTEI	640	0,1	105	16,4	93	166	232	146	3	0	0	342	53,4	165	118	47	52	31,5	
5165**	-mit Daten v.Zahlungskart.	1011	0,2	93	9,2	448	241	209	33	80	0	0	212	21,0	148	106	42	49	33,1	
51650000	BETR RW. ERL. DATEN ZAHLUNG	1011	0,2	93	9,2	448	241	209	33	80	0	0	212	21,0	148	106	42	49	33,1	
5169**	-sonst. unb. Zahlungsmitt.	270	0,0	44	16,3	124	76	50	14	6	0	0	148	54,8	89	69	20	23	25,8	
51690000	BETR.RW.ERL.SONST.UNB.ZAHLM	270	0,0	44	16,3	124	76	50	14	6	0	0	148	54,8	89	69	20	23	25,8	
5170**	- sonst. Betrug incl. 5180	34420	6,0	5737	16,7	10936	12783	6931	2861	909	0	0	26795	77,8	17331	11966	5365	5625	32,5	
5171**	-Leistungsbetrug	983	0,2	140	14,2	421	272	212	75	3	0	0	797	81,1	668	531	137	154	23,1	
51710000	LEISTUNGSBETRUG	983	0,2	140	14,2	421	272	212	75	3	0	0	797	81,1	668	531	137	154	23,1	
5172**	-Leistungskreditbetrug	3947	0,7	44	1,1	1486	1309	906	233	13	0	0	3788	96,0	3207	2146	1061	732	22,8	
51720000	LEISTUNGSKREDITBETRUG	3524	0,6	44	1,2	1249	1155	884	223	13	0	0	3365	95,5	3067	2028	1039	710	23,1	
51720001	- INSOLVENZEN	423	0,1	0	0,0	237	154	22	10	0	0	0	423	100,0	148	126	22	25	16,9	
5173**	-Arbeitsvermittlungsbetrug	7	0,0	2	28,6	1	5	0	1	0	0	0	7	100,0	6	5	1	1	16,7	
51730000	ARBEITSVERMITTLUNGSBETRUG	7	0,0	2	28,6	1	5	0	1	0	0	0	7	100,0	6	5	1	1	16,7	
5174**	-Betrug zNv Versich/Mißbr	220	0,0	79	35,9	58	75	50	37	0	0	0	220	100,0	244	206	38	106	43,4	
51741001	VORTÄUSCHEN VERS.F. O. KFZ	50	0,0	18	36,0	16	19	10	5	0	0	0	50	100,0	66	55	11	19	28,8	

Schlüsselzahl der Tat	Straftaten	Erfasste Fälle	% Anteil an allen Taten	von Spalte 3 Versuche Fälle		Tatort					Mit Schußwaffe		Aufklärung		Gesamtzahl der ermitt. Tatverd.	von SPALTE 16			
						bis 20.000 Einw.	20.000 bis 100.000 Einw.	100.000 bis 500.000 Einw.	500.000 und mehr Einw.	unbekannt	gedroht	geschoss.	Fälle	in %		männl.	weibl.	Nichtdeutsche Tatverdächtige	
																		Anzahl	in %
1	2	3	4	5	6	7	8	9	10	11	12	13	14	15	16	17	18	19	20
51741002	MANIPULATION VERKEHRSUNFÄL	148	0,0	52	35,1	35	49	37	27	0	0	0	148	100,0	156	130	26	84	53,8
51741003	KFZ-DIEBSTAHLSCHADENSFÄLLE	10	0,0	5	50,0	4	1	2	3	0	0	0	10	100,0	11	11	0	1	9,1
51742000	VERSICHERUNGSMISSBRAUCH	12	0,0	4	33,3	3	6	1	2	0	0	0	12	100,0	13	12	1	4	30,8
5175**	-Computerbetrug	3658	0,6	619	16,9	1437	900	665	116	540	0	0	1083	29,6	672	538	134	183	27,2
51750000	COMP.B. UNR. GESTALTUNG PROC	156	0,0	34	21,8	52	49	39	8	8	0	0	59	37,8	62	53	9	22	35,5
51750001	COMP.B. VERW. UNR./UNVOLLST.I	295	0,1	33	11,2	160	63	41	5	26	0	0	177	60,0	66	49	17	13	19,7
51750002	COMP.B. UNBEF. VERWEND. DATE	2865	0,5	476	16,6	1078	694	525	87	481	0	0	744	26,0	449	346	103	90	20,0
51750003	COMP.B. UNBEF.EINW. DV-VORGA	342	0,1	76	22,2	147	94	60	16	25	0	0	103	30,1	110	102	8	63	57,3
5176**	-Provisionsbetrug	136	0,0	11	8,1	42	41	44	9	0	0	0	123	90,4	106	86	20	25	23,6
51760000	PROVISIONSBETRUG	136	0,0	11	8,1	42	41	44	9	0	0	0	123	90,4	106	86	20	25	23,6
5177**	-zNv Sozial-/versicherung	85	0,0	3	3,5	39	20	20	6	0	0	0	84	98,8	79	51	28	20	25,3
51770000	BEITRAGSBETRUG SVERS.TRÄGE	85	0,0	3	3,5	39	20	20	6	0	0	0	84	98,8	79	51	28	20	25,3
5178**	-sonst. Sozialleistungs.	1179	0,2	26	2,2	305	493	310	71	0	0	0	1179	100,0	1216	638	578	371	30,5
51780000	SONST. SOZIALLEISTUNGSBETRU	1179	0,2	26	2,2	305	493	310	71	0	0	0	1179	100,0	1216	638	578	371	30,5
5179**	-Zugangsber. Kom.diensten	64	0,0	15	23,4	25	17	14	2	6	0	0	19	29,7	18	14	4	5	27,8
51790000	BETRUG MIT ZUGANG ZU KOMM.C	64	0,0	15	23,4	25	17	14	2	6	0	0	19	29,7	18	14	4	5	27,8
5181**	-Abrechnungsb.Gesund-wesen	316	0,1	11	3,5	63	185	19	49	0	0	0	308	97,5	116	85	31	12	10,3
51811000	ABRECHNUNGSBETR. GESUNDHE	254	0,0	1	0,4	41	156	9	48	0	0	0	252	99,2	62	39	23	5	8,1
51817900	ABRECHNUNGSBETRUG	62	0,0	10	16,1	22	29	10	1	0	0	0	56	90,3	54	46	8	7	13,0
5182**	-Einmietbetrug	1579	0,3	8	0,5	741	555	197	86	0	0	0	1502	95,1	1520	1070	450	409	26,9
51820000	EINMIETEBETRUG	1579	0,3	8	0,5	741	555	197	86	0	0	0	1502	95,1	1520	1070	450	409	26,9
5183**	-Kontoeröff/Überweisungsb.	991	0,2	478	48,2	197	343	299	98	54	0	0	508	51,3	392	315	77	188	48,0
51831000	KONTOERÖFFNUNGSBETRUG	183	0,0	27	14,8	17	48	57	26	35	0	0	126	68,9	101	90	11	77	76,2
51832000	ÜBERWEISUNGSBETRUG	808	0,1	451	55,8	180	295	242	72	19	0	0	382	47,3	294	228	66	113	38,4
5184**	-Zechbetrug	667	0,1	4	0,6	136	245	189	97	0	0	0	583	87,4	455	380	75	113	24,8
51840000	ZECHBETRUG	667	0,1	4	0,6	136	245	189	97	0	0	0	583	87,4	455	380	75	113	24,8
5188**	-Kreditvermittlungsbetrug	35	0,0	0	0,0	24	3	5	3	0	0	0	33	94,3	31	22	9	5	16,1
51880000	KREDITVERMITTLUNGSBETRUG	35	0,0	0	0,0	24	3	5	3	0	0	0	33	94,3	31	22	9	5	16,1
5189**	-weitere Betrugsarten	20553	3,6	4297	20,9	5961	8320	4001	1978	293	0	0	16561	80,6	9475	6558	2917	3528	37,2
51890000	SONSTIGE WEITERE BETRUGSAR	10817	1,9	2366	21,9	3668	3740	2079	1174	156	0	0	8614	79,6	7127	4898	2229	2165	30,4
51890002	ERSCHL. KH-AUFENTH/ÄRZTL. BE	63	0,0	2	3,2	33	23	6	1	0	0	0	63	100,0	64	38	26	16	25,0
51890003	GELDUMTAUSCHSCHWINDEL	4	0,0	1	25,0	2	1	1	0	0	0	0	1	25,0	2	1	1	2	100,0
51890005	HEIRATSBETRUG	8	0,0	0	0,0	1	4	3	0	0	0	0	7	87,5	7	4	3	4	57,1
51890010	SAMMLUNGSBETRUG	870	0,2	179	20,6	285	319	246	17	3	0	0	773	88,9	569	360	209	541	95,1
51890011	UNTERSTÜTZUNGSSCHWINDEL	202	0,0	87	43,1	76	56	24	46	0	0	0	186	92,1	110	71	39	95	86,4
51890012	VERMITTL.BETR.O. KREDIT...	39	0,0	9	23,1	10	7	21	1	0	0	0	31	79,5	22	18	4	3	13,6
51890013	WECHSELFALLENSCHWINDEL	248	0,0	67	27,0	68	107	64	9	0	0	0	49	19,8	31	19	12	29	93,5

Schlüsselzahl der Tat	Straftaten	Erfasste Fälle	% Anteil an allen Taten	von Spalte 3 Versuche Fälle		Tatort					Mit Schußwaffe		Aufklärung		Gesamtzahl der ermitt. Tatverd.	von SPALTE 16			
						bis 20.000 Einw.	20.000 bis 100.000 Einw.	100.000 bis 500.000 Einw.	500.000 und mehr Einw.	unbekannt	gedroht	geschoss.	Fälle	in %		männl.	weibl.	Nichtdeutsche Tatverdächtige	
																		Anzahl	in %
1	2	3	4	5	6	7	8	9	10	11	12	13	14	15	16	17	18	19	20
51890014	TRICKBETRUG	902	0,2	499	55,3	236	307	246	99	14	0	0	163	18,1	120	86	34	66	55,0
51890015	BETRUG Z.N. ÖFFENTLICHER HAN	274	0,0	13	4,7	94	103	57	20	0	0	0	274	100,0	268	167	101	67	25,0
51890018	BETRÜG. ERL. VERTRAGSABSCHL	373	0,1	110	29,5	107	113	118	31	4	0	0	282	75,6	180	140	40	61	33,9
51890022	BETRÜG. ERL. MIETVERHÄLTNIS	68	0,0	1	1,5	21	30	14	3	0	0	0	68	100,0	81	52	29	13	16,0
51890023	BETRÜG. VERÄUßERUNG VON KF.	173	0,0	5	2,9	72	62	28	11	0	0	0	167	96,5	172	158	14	76	44,2
51890050	BSF BETRUG GEWERBE/BANDENI	6420	1,1	945	14,7	1287	3432	1093	492	116	0	0	5793	90,2	974	722	252	523	53,7
51890051	BSF BETRUG QUALIFIZIERUNG	92	0,0	13	14,1	1	16	1	74	0	0	0	90	97,8	22	17	5	10	45,5
5200**	- Veruntreuungen	3429	0,6	0	0,0	1331	1154	548	393	3	0	0	3390	98,9	2258	1722	536	462	20,5
5210**	- Untreue	1104	0,2	0	0,0	405	401	148	150	0	0	0	1101	99,7	1026	760	266	151	14,7
5210##	- Untreue	1084	0,2	0	0,0	402	385	147	150	0	0	0	1080	99,6	1009	745	264	147	14,6
52107900	UNTREUE	258	0,0	0	0,0	97	100	42	19	0	0	0	257	99,6	261	198	63	28	10,7
52107901	UNTREUE Z.N. BANK	14	0,0	0	0,0	8	2	2	2	0	0	0	14	100,0	11	8	3	2	18,2
52107902	UNTREUE Z.N. PRIVATPERSON	260	0,0	0	0,0	91	109	48	12	0	0	0	257	98,8	231	152	79	21	9,1
52107903	UNTREUE Z.N. FIRMA, GESELLSCI	519	0,1	0	0,0	192	161	53	113	0	0	0	519	100,0	486	375	111	97	20,0
52107904	UNTREUE Z.N. ÖFFENTLICHER HA	33	0,0	0	0,0	14	13	2	4	0	0	0	33	100,0	33	24	9	0	0,0
5211**	-U. b. Kapitalanlagegeschä	20	0,0	0	0,0	3	16	1	0	0	0	0	21	105,0	18	16	2	5	27,8
52110000	UNTREUE KAPITALANLAGEGESCH	20	0,0	0	0,0	3	16	1	0	0	0	0	21	105,0	18	16	2	5	27,8
5220**	- Veruntr.v. Arbeitsentgelt	2234	0,4	0	0,0	896	719	384	234	1	0	0	2231	99,9	1267	998	269	314	24,8
52200000	VORENT/VERUNTR. ARBEITSENTC	2234	0,4	0	0,0	896	719	384	234	1	0	0	2231	99,9	1267	998	269	314	24,8
5230**	- Mißbr. v Scheck-/Kreditk.	91	0,0	0	0,0	30	34	16	9	2	0	0	58	63,7	53	36	17	15	28,3
52300000	MISSBRAUCH SCHECK-/KREDITK.	91	0,0	0	0,0	30	34	16	9	2	0	0	58	63,7	53	36	17	15	28,3
5300**	- Unterschlagung	10934	1,9	18	0,2	3619	3750	2447	1076	42	0	0	5863	53,6	5384	4063	1321	1436	26,7
5300##	- Unterschlagung	10295	1,8	16	0,2	3379	3533	2307	1036	40	0	0	5278	51,3	4800	3600	1200	1183	24,6
53007900	UNTERSCHLAGUNG - SONSTIGE (10295	1,8	16	0,2	3379	3533	2307	1036	40	0	0	5278	51,3	4800	3600	1200	1183	24,6
5310**	- Unterschlagung von Kfz.	639	0,1	2	0,3	240	217	140	40	2	0	0	585	91,5	616	492	124	259	42,0
53100000	UNTERSCHLAGUNG - VON KFZ - C	639	0,1	2	0,3	240	217	140	40	2	0	0	585	91,5	616	492	124	259	42,0
5400**	- Urkundenfälschung	6689	1,2	115	1,7	1962	2604	1035	1008	80	0	0	5965	89,2	5590	4321	1269	2101	37,6
5400##	- Urkundenfälschung	5494	1,0	54	1,0	1519	2224	860	870	21	0	0	5110	93,0	4946	3775	1171	1908	38,6
54000100	URKUNDENFÄLSCHUNG	2828	0,5	29	1,0	979	1076	435	325	13	0	0	2606	92,1	2487	2024	463	874	35,1
54000101	- AUSWEIS	358	0,1	1	0,3	66	142	86	62	2	0	0	351	98,0	361	295	66	228	63,2
54000103	- FÜHRERSCHEIN	252	0,0	0	0,0	85	109	42	16	0	0	0	250	99,2	239	222	17	157	65,7
54000104	- FAHRZEUGBRIEF/-SCHEIN	213	0,0	6	2,8	24	175	13	0	1	0	0	191	89,7	139	124	15	108	77,7
54000105	- AMTLICHER STEMPEL, SIEGEL	187	0,0	0	0,0	64	66	36	21	0	0	0	173	92,5	178	166	12	65	36,5
54000200	MITTELBARE FALSCHBEURKUNDL	194	0,0	8	4,1	28	97	46	21	2	0	0	175	90,2	160	128	32	124	77,5
54000300	VERÄNDERN VON AMTL. AUSWEIS	24	0,0	2	8,3	6	12	5	1	0	0	0	23	95,8	23	19	4	10	43,5
54000400	URK.UNTERDR./ÄND. GRENZBEZ.	109	0,0	0	0,0	46	33	8	22	0	0	0	48	44,0	45	33	12	10	22,2
54000600	VERSCHAFFEN F. AMTL. AUSWEIS	118	0,0	1	0,8	22	63	21	12	0	0	0	118	100,0	117	103	14	100	85,5

Schlüsselzahl der Tat	Straftaten	Erfasste Fälle	% Anteil an allen Taten	von Spalte 3 Versuche		Tatort					Mit Schußwaffe		Aufklärung		Gesamtzahl der ermitt. Tatverd.	von SPALTE 16				
						bis 20.000 Einw.	20.000 bis 100.000 Einw.	100.000 bis 500.000 Einw.	500.000 und mehr Einw.	unbekannt	gedroht	geschoss.	Fälle	in %		männl.	weibl.	Nichtdeutsche Tatverdächtige		
																		Anzahl	in %	
1	2	3	4	5	6	7	8	9	10	11	12	13	14	15	16	17	18	19	20	
54000700	FÄLSCHEN GESUNDHEITSZEUGN	4	0,0	0	0,0	1	1	2	0	0	0	0	0	4	100,0	5	4	1	0	0,0
54000800	AUSST. UNR. GESUNDHEITSZEUC	13	0,0	0	0,0	5	3	4	1	0	0	0	12	92,3	16	11	5	0	0,0	
54000900	GEBR. UNR. GESUNDHEITSZEUGN	142	0,0	0	0,0	0	38	13	91	0	0	0	142	100,0	142	134	8	16	11,3	
54001000	MISSBRAUCH VON AUSWEISPAPIE	1052	0,2	7	0,7	193	409	149	298	3	0	0	1017	96,7	1119	591	528	258	23,1	
5410**	- Fälschung techn Aufzeich.	179	0,0	0	0,0	57	57	15	49	1	0	0	178	99,4	108	101	7	61	56,5	
54100100	FÄLSCHUNG TECHNISCHER AUFZ	102	0,0	0	0,0	21	32	0	48	1	0	0	102	100,0	62	60	2	47	75,8	
54107900	FÄLSCHEN TECHN. AUFZEICHNUN	77	0,0	0	0,0	36	25	15	1	0	0	0	76	98,7	47	42	5	15	31,9	
5420**	- Fäl. z. Erlangen v. BtM	367	0,1	42	11,4	111	134	93	28	1	0	0	271	73,8	165	127	38	21	12,7	
54200000	REZEPTFÄLSCHUNG BTM	23	0,0	4	17,4	2	10	10	1	0	0	0	14	60,9	13	11	2	2	15,4	
54200001	REZEPTFÄLSCHUNG AUSWEICHM	344	0,1	38	11,0	109	124	83	27	1	0	0	257	74,7	155	119	36	19	12,3	
5430**	- Fäl bew Daten/Täusch i RV	649	0,1	19	2,9	275	189	67	61	57	0	0	406	62,6	400	341	59	115	28,8	
54301000	FÄLSCHUNG BEWEISERHEBL. DA'	637	0,1	18	2,8	274	183	65	60	55	0	0	404	63,4	397	340	57	115	29,0	
54302000	TÄUSCHUNG RECHTSVERKEHR D	12	0,0	1	8,3	1	6	2	1	2	0	0	2	16,7	3	1	2	0	0,0	
5500**	- Geld-/Wertzeichenfälschung	488	0,1	84	17,2	136	195	100	47	10	0	0	283	58,0	200	155	45	123	61,5	
55001000	GELDFÄLSCHUNG - GEWERB/BAN	74	0,0	0	0,0	40	32	1	1	0	0	0	74	100,0	5	5	0	4	80,0	
55002000	FÄLSCHEN WERTPAPIERE	5	0,0	0	0,0	0	4	1	0	0	0	0	5	100,0	3	2	1	1	33,3	
5510**	- Geld-/Wertzeichenfälschung	23	0,0	1	4,3	9	10	3	1	0	0	0	17	73,9	17	15	2	8	47,1	
55101000	GELDFÄLSCH. §146 OHNE I NR.3	11	0,0	1	9,1	7	3	0	1	0	0	0	11	100,0	11	9	2	4	36,4	
55102000	WERTZEICHENFÄLSCHUNG	2	0,0	0	0,0	1	1	0	0	0	0	0	2	100,0	2	2	0	0	0,0	
55103000	VORBER. FÄLSCHEN GELD/WERT.	10	0,0	0	0,0	1	6	3	0	0	0	0	4	40,0	4	4	0	4	100,0	
5520**	- Inverkehrbringen Falschg.	142	0,0	18	12,7	35	58	32	17	0	0	0	142	100,0	137	103	34	81	59,1	
55201000	GELDFÄLSCHUNG - INVERKEHRBI	120	0,0	13	10,8	33	46	26	15	0	0	0	120	100,0	115	90	25	70	60,9	
55202000	INVERKEHRBRINGEN FALSCHGEL	22	0,0	5	22,7	2	12	6	2	0	0	0	22	100,0	26	16	10	13	50,0	
5530**	- Fäl. v Karten/Vordrucken	244	0,0	65	26,6	52	91	63	28	10	0	0	45	18,4	44	36	8	34	77,3	
5531**	-Gebrauch §152a	139	0,0	42	30,2	38	55	30	10	6	0	0	23	16,5	21	16	5	11	52,4	
55311000	GEBR.F. ZAHLUNGSKARTEN U.A.	61	0,0	27	44,3	20	22	9	4	6	0	0	10	16,4	13	8	5	5	38,5	
55312000	GEBR.F. ZAHL.K. M.GARANTIEF.	78	0,0	15	19,2	18	33	21	6	0	0	0	13	16,7	8	8	0	6	75,0	
5532**	-sonst. Tathdlg. §152a	105	0,0	23	21,9	14	36	33	18	4	0	0	22	21,0	26	23	3	26	100,0	
55321000	HANDL. F. ZAHL.K.O. G.F.U.A.	29	0,0	10	34,5	7	10	2	3	0	0	0	3	10,3	4	2	2	4	100,0	
55322000	HANDL. F. ZAHL.K.M.GARANTIEF.	76	0,0	13	17,1	7	29	23	16	1	0	0	19	25,0	22	21	1	22	100,0	
5600**	- Insolvenzstraftaten	1029	0,2	0	0,0	375	341	192	121	0	0	0	1025	99,6	877	725	152	149	17,0	
5610**	- Bankrott	790	0,1	0	0,0	292	267	144	87	0	0	0	787	99,6	758	636	122	129	17,0	
56100001	BANKROTT-WEGSCH/VERHEIML/Z	122	0,0	0	0,0	53	40	25	4	0	0	0	121	99,2	162	132	30	33	20,4	
56100002	- SPEK./DIFF.GESCHÄFTE U.A.	1	0,0	0	0,0	0	1	0	0	0	0	0	1	100,0	1	1	0	0	0,0	
56100003	- ANERK. VORGET. RECHTE	4	0,0	0	0,0	1	2	1	0	0	0	0	4	100,0	8	8	0	1	12,5	
56100004	- UNORDENTL.BF/VERN.HANDELS	150	0,0	0	0,0	44	55	39	12	0	0	0	150	100,0	181	154	27	43	23,8	
56100005	- N.BILANZ./UNORDENTL. BILANZ	487	0,1	0	0,0	184	161	73	69	0	0	0	485	99,6	534	453	81	81	15,2	

Schlüsselzahl der Tat	Straftaten	Erfasste Fälle	% Anteil an allen Taten	von Spalte 3 Versuche Fälle		Tatort					Mit Schußwaffe		Aufklärung		Gesamtzahl der ermitt. Tatverd.	von SPALTE 16			
						bis 20.000 Einw.	20.000 bis 100.000 Einw.	100.000 bis 500.000 Einw.	500.000 und mehr Einw.	unbekannt	gedroht	geschoss.	Fälle	in %		männl.	weibl.	Nichtdeutsche Tatverdächtige	
																		Anzahl	in %
1	2	3	4	5	6	7	8	9	10	11	12	13	14	15	16	17	18	19	20
56100006	- VERRINGERUNG VERMÖGENSS	26	0,0	0	0,0	10	8	6	2	0	0	0	26	100,0	36	32	4	6	16,7
5620**	-Bes. schw. F. Bankrotts	5	0,0	0	0,0	2	3	0	0	0	0	0	5	100,0	5	5	0	0	0,0
56200000	BANKROTTS - BSF	5	0,0	0	0,0	2	3	0	0	0	0	0	5	100,0	5	5	0	0	0,0
5630**	-Verletz. Buchführungspf.	205	0,0	0	0,0	67	65	39	34	0	0	0	204	99,5	216	178	38	33	15,3
56300000	VERLETZUNG BUCHFÜHRUNGSPF	205	0,0	0	0,0	67	65	39	34	0	0	0	204	99,5	216	178	38	33	15,3
5640**	-Gläubigerbegünstigung	23	0,0	0	0,0	13	4	6	0	0	0	0	23	100,0	28	25	3	2	7,1
56400000	GLÄUBIGERBEGÜNSTIGUNG	23	0,0	0	0,0	13	4	6	0	0	0	0	23	100,0	28	25	3	2	7,1
5650**	-Schuldnerbegünstigung	6	0,0	0	0,0	1	2	3	0	0	0	0	6	100,0	7	4	3	3	42,9
56500000	SCHULDNERBEGÜNSTIGUNG	6	0,0	0	0,0	1	2	3	0	0	0	0	6	100,0	7	4	3	3	42,9
6000**	Sonstige Straftatbestände StGB	125230	21,8	1658	1,3	45396	43762	23117	12671	284	3	89	58107	46,4	52271	40768	11503	11525	22,0
6100**	- Erpressung	823	0,1	438	53,2	286	282	161	75	19	2	0	518	62,9	612	537	75	243	39,7
6100##	- Erpressung	805	0,1	429	53,3	280	275	157	74	19	2	0	507	63,0	600	527	73	240	40,0
61000100	ERPRESSUNG SCHUTZGEBÜHREI	20	0,0	5	25,0	3	7	0	2	8	0	0	17	85,0	31	31	0	19	61,3
61007900	ERPRESSUNG	771	0,1	415	53,8	273	260	156	71	11	2	0	485	62,9	564	493	71	222	39,4
61007901	- PERS. Ö.LEBEN/WIRTSCH	2	0,0	1	50,0	2	0	0	0	0	0	0	0	0,0	0	0	0	0	0,0
61007902	ERPRESSUNG ÖR. KÖRPERSCHA	1	0,0	0	0,0	0	0	0	1	0	0	0	1	100,0	1	0	1	0	0,0
61007903	ERPRESSUNG W.UNTERNEHMEN	11	0,0	8	72,7	2	8	1	0	0	0	0	4	36,4	5	4	1	0	0,0
6110**	- Erpr. auf sex. Grundlage	18	0,0	9	50,0	6	7	4	1	0	0	0	11	61,1	12	10	2	3	25,0
61100000	ERPRESSUNG - SEXUELL	18	0,0	9	50,0	6	7	4	1	0	0	0	11	61,1	12	10	2	3	25,0
6200**	- Widerstand/ST öff Ordnung	10100	1,8	50	0,5	2895	3655	2169	1375	6	1	0	8911	88,2	9328	7513	1815	2096	22,5
6200##	- Widerstand/ST öff Ordnung	1752	0,3	15	0,9	546	618	324	262	2	1	0	1158	66,1	1265	1087	178	291	23,0
62000100	ANDROHUNG VON STRAFTATEN	333	0,1	6	1,8	100	141	60	32	0	1	0	265	79,6	259	233	26	54	20,8
62000200	BILDUNG BEWAFFNETER GRUPPE	4	0,0	0	0,0	4	0	0	0	0	0	0	5	125,0	116	116	0	53	45,7
62000300	BILDUNG KRIMIN. VEREINIGUNGE	1	0,0	0	0,0	0	0	0	1	0	0	0	1	100,0	1	1	0	1	100,0
62000500	AMTSANMAßUNG	126	0,0	1	0,8	45	40	28	12	1	0	0	91	72,2	91	85	6	16	17,6
62000600	MISSBRAUCH TITEL/ABZEICHEN/L	127	0,0	1	0,8	34	64	15	14	0	0	0	118	92,9	88	76	12	12	13,6
62000700	VERWAHRUNGSBRUCH	14	0,0	0	0,0	5	5	3	1	0	0	0	13	92,9	14	12	2	1	7,1
62000901	VERSTRICKUNGSBRUCH	23	0,0	0	0,0	9	7	4	3	0	0	0	16	69,6	20	16	4	7	35,0
62000902	SIEGELBRUCH	55	0,0	2	3,6	22	14	12	7	0	0	0	48	87,3	54	42	12	23	42,6
62001000	NICHTANZEIGE GEPLANTER ST.	10	0,0	0	0,0	5	1	4	0	0	0	0	10	100,0	11	8	3	1	9,1
62001100	BELOHNUNG/BILLIGUNG STRAFT/	2	0,0	0	0,0	0	0	1	1	0	0	0	2	100,0	2	1	1	0	0,0
62001300	MISSBR. NOTRUF/BEEINTRÄCHTIK	1001	0,2	5	0,5	300	336	183	181	1	0	0	533	53,2	580	466	114	114	19,7
62001400	VERSTOß WEIS. W. FÜHRUNGSAL	56	0,0	0	0,0	22	10	14	10	0	0	0	56	100,0	38	38	0	9	23,7
6210**	- Widerst. gg.d Staatsgewalt	1615	0,3	35	2,2	359	610	330	316	0	0	0	1586	98,2	1607	1421	186	398	24,8
62101000	ÖFFENTL. AUFFORDERUNG STRA	19	0,0	0	0,0	4	6	2	7	0	0	0	5	26,3	7	3	4	0	0,0
62102100	WIDERSTAND GG. POLIZEIVOLLZ.	1514	0,3	0	0,0	337	569	309	299	0	0	0	1501	99,1	1503	1338	165	373	24,8
62102900	WIDERSTAND GG. VOLLSTRECKE.E	25	0,0	0	0,0	10	10	4	1	0	0	0	24	96,0	26	20	6	11	42,3

Schlüsselzahl der Tat	Straftaten	Erfasste Fälle	% Anteil an allen Taten	von Spalte 3 Versuche		Tatort					Mit Schußwaffe		Aufklärung		Gesamtzahl der ermitt. Tatverd.	von SPALTE 16			
						bis 20.000 Einw.	20.000 bis 100.000 Einw.	100.000 bis 500.000 Einw.	500.000 und mehr Einw.	unbekannt	gedroht	geschoss.	Fälle	in %		männl.	weibl.	Nichtdeutsche Tatverdächtige	
																		Anzahl	in %
1	2	3	4	5	6	7	8	9	10	11	12	13	14	15	16	17	18	19	20
62103000	WIDERSTAND GG. GLEICHSTEHE	7	0,0	0	0,0	1	3	1	2	0	0	0	7	100,0	7	5	2	1	14,3
62104000	GEFANGENENBEFREIUNG	44	0,0	34	77,3	5	21	12	6	0	0	0	43	97,7	57	48	9	11	19,3
62105000	GEFANGENENMEUTEREI	6	0,0	1	16,7	2	1	2	1	0	0	0	6	100,0	12	12	0	3	25,0
6220**	- Hausfriedensbruch insg.	5173	0,9	0	0,0	1528	1845	1161	639	0	0	0	4769	92,2	4928	3976	952	1107	22,5
6221**	-Hausfriedensbruch §123	5168	0,9	0	0,0	1528	1840	1161	639	0	0	0	4767	92,2	4922	3970	952	1106	22,5
62210000	HAUSFRIEDENSBRUCH	5168	0,9	0	0,0	1528	1840	1161	639	0	0	0	4767	92,2	4922	3970	952	1106	22,5
6222**	-schw Hausfriedensbr. §124	5	0,0	0	0,0	0	5	0	0	0	0	0	2	40,0	6	6	0	1	16,7
62220000	SCHWERER HAUSFRIEDENSBRUC	5	0,0	0	0,0	0	5	0	0	0	0	0	2	40,0	6	6	0	1	16,7
6230**	- Landfriedensbruch insg.	140	0,0	0	0,0	10	22	91	17	0	0	0	62	44,3	363	309	54	50	13,8
62301000	LANDFRIEDENSBRUCH	45	0,0	0	0,0	6	15	18	6	0	0	0	36	80,0	181	159	22	16	8,8
62302000	LANDFRIEDENSBRUCH BSF	95	0,0	0	0,0	4	7	73	11	0	0	0	26	27,4	190	158	32	34	17,9
6240**	- Vortäuschen ein. Straftat	1239	0,2	0	0,0	394	493	239	110	3	0	0	1234	99,6	1283	811	472	283	22,1
6240##	- Vortäuschen ein. Straftat	850	0,1	0	0,0	266	343	153	85	3	0	0	842	99,1	880	490	390	193	21,9
62401001	VORTÄUSCHEN VERGEWALTIGUN	63	0,0	0	0,0	15	30	10	7	1	0	0	61	96,8	62	10	52	14	22,6
62401002	VORTÄUSCHEN SONST. SEX.DELI	42	0,0	0	0,0	7	26	6	3	0	0	0	40	95,2	40	7	33	9	22,5
62407900	VORTÄUSCHEN SONSTIGES DELII	650	0,1	0	0,0	219	244	117	68	2	0	0	646	99,4	684	409	275	147	21,5
62407901	VORTÄUSCHEN BETRUG	95	0,0	0	0,0	25	43	20	7	0	0	0	95	100,0	96	65	31	23	24,0
6241**	-Vortäuschen Raubes	148	0,0	0	0,0	48	57	37	6	0	0	0	149	100,7	159	124	35	27	17,0
62410000	VORTÄUSCHEN RAUB	148	0,0	0	0,0	48	57	37	6	0	0	0	149	100,7	159	124	35	27	17,0
6242**	-Vortäuschen Diebstahls	241	0,0	0	0,0	80	93	49	19	0	0	0	243	100,8	251	201	50	64	25,5
62420100	VORTÄUSCHEN KFZ-DIEBSTAHL	72	0,0	0	0,0	29	24	12	7	0	0	0	72	100,0	76	69	7	15	19,7
62427900	VORTÄUSCHEN DIEBSTAHL	169	0,0	0	0,0	51	69	37	12	0	0	0	171	101,2	175	132	43	49	28,0
6260**	- Gewaltdarstellung	14	0,0	0	0,0	4	4	3	3	0	0	0	9	64,3	10	9	1	2	20,0
6260##	- Gewaltdarstellung	10	0,0	0	0,0	2	4	1	3	0	0	0	5	50,0	6	6	0	1	16,7
62607900	GEWALTDARSTELLUNG	10	0,0	0	0,0	2	4	1	3	0	0	0	5	50,0	6	6	0	1	16,7
6261**	-Schriften an Pers.u.18J.	4	0,0	0	0,0	2	0	2	0	0	0	0	4	100,0	4	3	1	1	25,0
62610000	GEWALTDARSTELLUNG - U18	4	0,0	0	0,0	2	0	2	0	0	0	0	4	100,0	4	3	1	1	25,0
6270**	- Volksverhetzung	167	0,0	0	0,0	54	63	21	28	1	0	0	93	55,7	103	91	12	11	10,7
62700000	VOLKSVERHETZUNG	167	0,0	0	0,0	54	63	21	28	1	0	0	93	55,7	103	91	12	11	10,7
6300**	- Begünst./Strafver./Hehlerei	2796	0,5	233	8,3	931	1094	566	197	8	0	0	2720	97,3	2765	2188	577	959	34,7
6300##	- Begünst./Strafver./Hehlerei	565	0,1	152	26,9	193	239	95	38	0	0	0	565	100,0	606	431	175	173	28,5
63001000	BEGÜNSTIGUNG	32	0,0	0	0,0	19	5	7	1	0	0	0	33	103,1	38	27	11	12	31,6
63002000	STRAFVEREITELUNG	533	0,1	152	28,5	174	234	88	37	0	0	0	532	99,8	568	404	164	161	28,3
6310**	- Hehlerei von Kfz.	75	0,0	1	1,3	19	22	30	4	0	0	0	73	97,3	92	90	2	48	52,2
6310##	- Hehlerei von Kfz.	61	0,0	1	1,6	16	15	27	3	0	0	0	59	96,7	70	69	1	31	44,3
63107900	HEHLEREI KFZ GEM. § 259 STGB	61	0,0	1	1,6	16	15	27	3	0	0	0	59	96,7	70	69	1	31	44,3
6311**	-Gewerbsm. Hehl. von Kfz.	7	0,0	0	0,0	1	6	0	0	0	0	0	7	100,0	5	5	0	3	60,0

Schlüsselzahl der Tat	Straftaten	Erfasste Fälle	% Anteil an allen Taten	von Spalte 3 Versuche		Tatort					Mit Schußwaffe		Aufklärung		Gesamtzahl der ermitt. Tatverd.	von SPALTE 16				
						bis 20.000 Einw.	20.000 bis 100.000 Einw.	100.000 bis 500.000 Einw.	500.000 und mehr Einw.	unbekannt	gedroht	geschoss.	Fälle	in %		männl.	weibl.	Nichtdeutsche Tatverdächtige		
																		Anzahl	in %	
1	2	3	4	5	6	7	8	9	10	11	12	13	14	15	16	17	18	19	20	
63110000	- GEWERBSMÄßIG GEM. §260 STGB	7	0,0	0	0,0	1	6	0	0	0	0	0	0	7	100,0	5	5	0	3	60,0
6312**	-Bandenhehlerei von Kfz.	1	0,0	0	0,0	0	0	1	0	0	0	0	1	100,0	1	1	0	1	100,0	
63120000	- BANDENMÄßIG GEM. § 260 STGB	1	0,0	0	0,0	0	0	1	0	0	0	0	1	100,0	1	1	0	1	100,0	
6313**	-Gewerbsm.Bandenhehl. vKfz	6	0,0	0	0,0	2	1	2	1	0	0	0	6	100,0	16	15	1	13	81,3	
63130000	- GEW./BANDE GEM. § 260A STGB	6	0,0	0	0,0	2	1	2	1	0	0	0	6	100,0	16	15	1	13	81,3	
6320**	- Sonstige Hehlerei	1591	0,3	30	1,9	510	615	345	117	4	0	0	1564	98,3	1573	1343	230	626	39,8	
6320##	- Sonstige Hehlerei	1395	0,2	29	2,1	427	532	323	109	4	0	0	1372	98,4	1412	1197	215	543	38,5	
63207900	HEHLEREI GEM. § 259 STGB	1395	0,2	29	2,1	427	532	323	109	4	0	0	1372	98,4	1412	1197	215	543	38,5	
6321**	-gewerbsmäßige Hehlerei	138	0,0	0	0,0	74	36	22	6	0	0	0	134	97,1	104	94	10	43	41,3	
63210000	- GEWERBSMÄßIG GEM. §260 STGB	138	0,0	0	0,0	74	36	22	6	0	0	0	134	97,1	104	94	10	43	41,3	
6322**	-Bandenhehlerei	12	0,0	1	8,3	5	5	0	2	0	0	0	12	100,0	26	23	3	20	76,9	
63220000	- BANDENMÄßIG GEM. § 260 STGB	12	0,0	1	8,3	5	5	0	2	0	0	0	12	100,0	26	23	3	20	76,9	
6323**	-gewerbsm. Bandenhehl.	46	0,0	0	0,0	4	42	0	0	0	0	0	46	100,0	39	35	4	25	64,1	
63230000	- GEW./BANDE GEM. § 260A STGB	46	0,0	0	0,0	4	42	0	0	0	0	0	46	100,0	39	35	4	25	64,1	
6330**	-Geldwäsche (§ 261 StGB)	565	0,1	50	8,8	209	218	96	38	4	0	0	518	91,7	517	346	171	122	23,6	
63300000	GELDWÄSCHE/VERSCHL.UNR.M.V	565	0,1	50	8,8	209	218	96	38	4	0	0	518	91,7	517	346	171	122	23,6	
6400**	- Brandstiftung	2033	0,4	169	8,3	1009	680	226	118	0	0	1	1204	59,2	1329	1012	317	212	16,0	
6400##	- Brandstiftung	1054	0,2	0	0,0	575	321	104	54	0	0	0	813	77,1	923	657	266	159	17,2	
64001000	FAHRLÄSSIGE BRANDSTIFTUNG	982	0,2	0	0,0	525	300	103	54	0	0	0	775	78,9	878	618	260	153	17,4	
64002000	HERBEIFÜHREN EINER BRANDGEF.	72	0,0	0	0,0	50	21	1	0	0	0	0	38	52,8	45	39	6	6	13,3	
6410**	- (vorsätzl.) Brandstiftung	979	0,2	169	17,3	434	359	122	64	0	0	1	391	39,9	407	356	51	53	13,0	
64101000	BRANDSTIFTUNG	476	0,1	58	12,2	249	158	48	21	0	0	0	164	34,5	177	161	16	10	5,6	
64101001	BRANDSTIFTUNG AN KFZ	205	0,0	15	7,3	74	97	30	4	0	0	0	62	30,2	79	75	4	9	11,4	
64102000	SCHWERE BRANDSTIFTUNG	257	0,0	94	36,6	84	97	40	36	0	0	1	147	57,2	152	124	28	28	18,4	
64103000	BES. SCHWERE BRANDSTIFTUNG	7	0,0	2	28,6	4	0	0	3	0	0	0	4	57,1	5	4	1	2	40,0	
64104000	BRANDSTIFTUNG MIT TODESFOLG	3	0,0	0	0,0	1	2	0	0	0	0	0	3	100,0	3	2	1	0	0,0	
64105000	VORSÄTZL. HERBEIF. BRANDGEF.	31	0,0	0	0,0	22	5	4	0	0	0	0	11	35,5	16	14	2	4	25,0	
6500**	- Wettbew./Korruptions-/Amtds	311	0,1	9	2,9	84	129	53	42	3	0	0	294	94,5	277	231	46	34	12,3	
6510**	- Vorteilsan./Bestechlichk.	64	0,0	1	1,6	19	30	11	4	0	0	0	61	95,3	40	33	7	0	0,0	
6511**	-Vorteilsannahme	11	0,0	0	0,0	5	3	3	0	0	0	0	11	100,0	11	10	1	0	0,0	
65110000	VORTEILSANNAHME	11	0,0	0	0,0	5	3	3	0	0	0	0	11	100,0	11	10	1	0	0,0	
6512**	-Bestechlichkeit	27	0,0	1	3,7	11	6	7	3	0	0	0	24	88,9	19	13	6	0	0,0	
65120000	BESTECHLICHKEIT	27	0,0	1	3,7	11	6	7	3	0	0	0	24	88,9	19	13	6	0	0,0	
6513**	-Bestechl. gewerb./Bande	23	0,0	0	0,0	2	20	0	1	0	0	0	23	100,0	12	12	0	0	0,0	
65130000	- GEW./BANDE §335(2)NR.3 STGB	23	0,0	0	0,0	2	20	0	1	0	0	0	23	100,0	12	12	0	0	0,0	
6514**	-sonstige Bestechlichkeit	3	0,0	0	0,0	1	1	1	0	0	0	0	3	100,0	3	3	0	0	0,0	
65140000	- SONST. BSF § 335 STGB	3	0,0	0	0,0	1	1	1	0	0	0	0	3	100,0	3	3	0	0	0,0	

Schlüsselzahl der Tat	Straftaten	Erfasste Fälle	% Anteil an allen Taten	von Spalte 3 Versuche		Tatort					Mit Schußwaffe		Aufklärung		Gesamtzahl der ermitt. Tatverd.	von SPALTE 16			
						bis 20.000 Einw.	20.000 bis 100.000 Einw.	100.000 bis 500.000 Einw.	500.000 und mehr Einw.	unbekannt	gedroht	geschoss.	Fälle	in %		männl.	weibl.	Nichtdeutsche Tatverdächtige	
																		Anzahl	in %
1	2	3	4	5	6	7	8	9	10	11	12	13	14	15	16	17	18	19	20
6520**	- Vorteilgewähr./Bestechung	74	0,0	5	6,8	14	30	13	17	0	0	0	74	100,0	89	79	10	24	27,0
6521**	-Vorteilsgewährung	14	0,0	0	0,0	3	4	7	0	0	0	0	14	100,0	15	14	1	1	6,7
65210000	VORTEILSGEWÄHRUNG	14	0,0	0	0,0	3	4	7	0	0	0	0	14	100,0	15	14	1	1	6,7
6522**	-Bestechung	45	0,0	5	11,1	9	15	4	17	0	0	0	45	100,0	56	47	9	18	32,1
65220000	BESTECHUNG	45	0,0	5	11,1	9	15	4	17	0	0	0	45	100,0	56	47	9	18	32,1
6523**	-Bestechung gewerb./Bande	6	0,0	0	0,0	2	4	0	0	0	0	0	6	100,0	8	8	0	0	0,0
65230000	- GEW/BANDE § 335(2)NR.3 STGB	6	0,0	0	0,0	2	4	0	0	0	0	0	6	100,0	8	8	0	0	0,0
6524**	-sonstige Bestechung	9	0,0	0	0,0	0	7	2	0	0	0	0	9	100,0	10	10	0	5	50,0
65240000	- SONST. BSF § 335 STGB	9	0,0	0	0,0	0	7	2	0	0	0	0	9	100,0	10	10	0	5	50,0
6550**	- Sonstige Straftaten im Amt	121	0,0	3	2,5	34	43	25	17	2	0	0	109	90,1	96	73	23	2	2,1
6550##	- Sonstige Straftaten im Amt	45	0,0	2	4,4	17	17	11	0	0	0	0	42	93,3	21	16	5	2	9,5
65500100	STRAFVEREITELUNG IM AMT	7	0,0	1	14,3	2	1	4	0	0	0	0	4	57,1	3	3	0	0	0,0
65500200	RECHTSBEUGUNG	1	0,0	0	0,0	1	0	0	0	0	0	0	1	100,0	1	1	0	0	0,0
65500300	AUSSAGEERPRESSUNG	1	0,0	0	0,0	0	0	1	0	0	0	0	1	100,0	1	1	0	1	100,0
65500400	VERFOLGUNG UNSCHULDIGER	2	0,0	0	0,0	0	0	2	0	0	0	0	2	100,0	2	1	1	0	0,0
65500600	FALSCHBEURKUNDUNG IM AMT	20	0,0	0	0,0	2	15	3	0	0	0	0	20	100,0	11	8	3	0	0,0
65500700	GEBÜHRENÜBERHEBUNG	13	0,0	1	7,7	12	0	1	0	0	0	0	13	100,0	3	2	1	1	33,3
65501000	VERBOTENE MITT. GERICHTSVER	1	0,0	0	0,0	0	1	0	0	0	0	0	1	100,0	1	1	0	0	0,0
6551**	-Körperverletzung im Amt	61	0,0	1	1,6	15	24	6	16	0	0	0	56	91,8	63	52	11	0	0,0
65510000	KÖRPERVERLETZUNG IM AMT	61	0,0	1	1,6	15	24	6	16	0	0	0	56	91,8	63	52	11	0	0,0
6552**	-Verl. d. Dienstgeheimn.	15	0,0	0	0,0	2	2	8	1	2	0	0	11	73,3	13	6	7	0	0,0
65520000	VERLETZ. DIENSTGEHEIMN.	15	0,0	0	0,0	2	2	8	1	2	0	0	11	73,3	13	6	7	0	0,0
6560**	- wettb. Abspr. bei Ausschr.	18	0,0	0	0,0	8	9	1	0	0	0	0	18	100,0	14	14	0	3	21,4
65600000	WETTBEW.BESCHR. ABSPR. AUSC	18	0,0	0	0,0	8	9	1	0	0	0	0	18	100,0	14	14	0	3	21,4
6570**	- Bestechl./Bestech.ges.Ver	34	0,0	0	0,0	9	17	3	4	1	0	0	32	94,1	44	38	6	5	11,4
6571**	-Bestechl./Bestech §299	30	0,0	0	0,0	8	14	3	4	1	0	0	28	93,3	38	34	4	5	13,2
65711000	BESTECHK./BESTECHUNG	30	0,0	0	0,0	8	14	3	4	1	0	0	28	93,3	38	34	4	5	13,2
6572**	-gewerbsmäßig oder Bande	3	0,0	0	0,0	1	2	0	0	0	0	0	3	100,0	4	2	2	0	0,0
65720000	- GEW/BANDE §300 S.2NR.2 STGB	3	0,0	0	0,0	1	2	0	0	0	0	0	3	100,0	4	2	2	0	0,0
6573**	-Vorteil großen Ausmaßes	1	0,0	0	0,0	0	1	0	0	0	0	0	1	100,0	2	2	0	0	0,0
65730000	- VORTEIL GROßEN AUSMAßES	1	0,0	0	0,0	0	1	0	0	0	0	0	1	100,0	2	2	0	0	0,0
6600**	- Strafbarer Eigennutz	456	0,1	1	0,2	248	128	61	19	0	0	8	366	80,3	468	412	56	183	39,1
6600##	- Strafbarer Eigennutz	95	0,0	1	1,1	42	34	15	4	0	0	0	96	101,1	121	92	29	28	23,1
66001000	VEREITELN ZWANGSVOLLSTRECH	44	0,0	0	0,0	18	19	6	1	0	0	0	44	100,0	59	44	15	8	13,6
66002000	PFANDKEHR	51	0,0	1	2,0	24	15	9	3	0	0	0	52	102,0	64	50	14	20	31,3
6610**	- Glücksspiel	77	0,0	0	0,0	30	31	13	3	0	0	0	77	100,0	116	104	12	66	56,9
66101000	UNERL. VERANSTALT. GLÜCKSSP	44	0,0	0	0,0	14	17	11	2	0	0	0	44	100,0	53	44	9	27	50,9

Schlüsselzahl der Tat	Straftaten	Erfasste Fälle	% Anteil an allen Taten	von Spalte 3 Versuche Fälle		Tatort					Mit Schußwaffe		Aufklärung		Gesamtzahl der ermitt. Tatverd.	von SPALTE 16				
						bis 20.000 Einw.	20.000 bis 100.000 Einw.	100.000 bis 500.000 Einw.	500.000 und mehr Einw.	unbekannt	gedroht	geschoss.	Fälle	in %		männl.	weibl.	Nichtdeutsche Tatverdächtige		
																		Anzahl	in %	
1	2	3	4	5	6	7	8	9	10	11	12	13	14	15	16	17	18	19	20	
66102000	BETEILIGUNG UNERL. GLÜCKSSP	32	0,0	0	0,0	15	14	2	1	0	0	0	0	32	100,0	62	59	3	39	62,9
66103000	UNERL. LOTTERIE/AUSSPIELUNG	1	0,0	0	0,0	1	0	0	0	0	0	0	1	100,0	1	1	0	0	0	0,0
6620**	- Wilderei	249	0,0	0	0,0	152	54	33	10	0	0	8	162	65,1	197	191	6	78	39,6	
6620##	- Fischwilderei	172	0,0	0	0,0	96	37	31	8	0	0	0	146	84,9	180	174	6	77	42,8	
66200100	FISCHWILDEREI	172	0,0	0	0,0	96	37	31	8	0	0	0	146	84,9	180	174	6	77	42,8	
6621**	-Jagdwilderei	77	0,0	0	0,0	56	17	2	2	0	0	8	16	20,8	17	17	0	1	5,9	
66210000	JAGDWILDEREI	77	0,0	0	0,0	56	17	2	2	0	0	8	16	20,8	17	17	0	1	5,9	
6630**	- Wucher	35	0,0	0	0,0	24	9	0	2	0	0	0	31	88,6	34	25	9	11	32,4	
66300000	WUCHER	35	0,0	0	0,0	24	9	0	2	0	0	0	31	88,6	34	25	9	11	32,4	
6700**	- Alle sonstigen ST gem. StGB	108711	19,0	758	0,7	39943	37794	19881	10845	248	0	80	44094	40,6	39719	30799	8920	8258	20,8	
6700##	- sonst. ST gem. StGB	7393	1,3	232	3,1	2719	2833	1306	522	13	0	5	5569	75,3	5553	3936	1617	1125	20,3	
67000100	FALSCHHE UNEIDLICHE AUSSAGE	809	0,1	7	0,9	105	429	192	83	0	0	0	808	99,9	863	586	277	218	25,3	
67000200	MEINEID	28	0,0	0	0,0	2	12	7	7	0	0	0	28	100,0	28	19	9	6	21,4	
67000300	FALSCHHE VERS. AN EIDES STATT	638	0,1	1	0,2	169	305	128	35	1	0	0	637	99,8	651	475	176	134	20,6	
67000500	VERLEITUNG ZUR FALSCHHAUSSA	15	0,0	3	20,0	5	5	3	2	0	0	0	15	100,0	15	11	4	5	33,3	
67000601	FRL. FALSCHHEID/F.VERS.A.E.S.	2	0,0	0	0,0	0	1	1	0	0	0	0	2	100,0	2	1	1	2	100,0	
67000700	FALSCHHE VERDÄCHTIGUNG	1838	0,3	0	0,0	648	686	372	131	1	0	0	1806	98,3	1873	1083	790	370	19,8	
67000800	BESCH. BEK./REL.G./U.A.	7	0,0	0	0,0	2	3	1	0	1	0	0	1	14,3	1	0	1	0	0,0	
67000900	STÖRUNG DER RELIGIONSAUSÜB	8	0,0	0	0,0	4	3	0	1	0	0	0	7	87,5	9	9	0	1	11,1	
67001000	STÖRUNG EINER BESTATTUNGSF	3	0,0	0	0,0	3	0	0	0	0	0	0	3	100,0	5	4	1	0	0,0	
67001100	STÖRUNG DER TOTENRUHE	218	0,0	0	0,0	171	22	15	10	0	0	0	35	16,1	25	21	4	2	8,0	
67001200	PERSONENSTANDSFÄLSCHUNG	1	0,0	0	0,0	0	1	0	0	0	0	0	1	100,0	1	0	1	0	0,0	
67001300	DOPPELEHE	6	0,0	0	0,0	3	2	1	0	0	0	0	6	100,0	6	3	3	3	50,0	
67001400	BEISCHLAF ZWISCHEN VERWAND	2	0,0	0	0,0	2	0	0	0	0	0	0	2	100,0	3	1	2	0	0,0	
67001500	ÜBLE NACHREDE/VERLEUMDUNG	11	0,0	0	0,0	4	4	3	0	0	0	0	8	72,7	7	4	3	1	14,3	
67001600	VERLETZ. VERTRAULICHKEIT WO	69	0,0	2	2,9	26	30	8	4	1	0	0	65	94,2	69	48	21	16	23,2	
67001700	VERLETZUNG BRIEFGEHEIMNIS	291	0,1	1	0,3	116	93	48	33	1	0	0	154	52,9	146	83	63	21	14,4	
67001800	VERLETZUNG PRIVATGEHEIMNIS	32	0,0	0	0,0	1	12	14	5	0	0	0	30	93,8	24	13	11	1	4,2	
67001900	VERWERTUNG FREMDER GEHEIM	1	0,0	0	0,0	1	0	0	0	0	0	0	1	100,0	1	0	1	0	0,0	
67002000	VERLETZ. POST-/FERNM.GEHEIMI	395	0,1	0	0,0	192	170	23	9	1	0	0	352	89,1	75	50	25	18	24,0	
67002100	AUSSETZUNG	15	0,0	0	0,0	8	2	2	3	0	0	0	15	100,0	27	20	7	5	18,5	
67002400	GEF.EINGR. BAHN/SCHIFF/LUFT	405	0,1	48	11,9	190	136	50	29	0	0	0	153	37,8	197	159	38	24	12,2	
67002401	GEF.EINGR. BAHN/SCHIFF/LUFT Q	8	0,0	0	0,0	4	3	0	1	0	0	0	2	25,0	2	2	0	1	50,0	
67002402	- GESUNDHEITSSCHÄDIGUNG	1	0,0	0	0,0	1	0	0	0	0	0	0	1	100,0	1	0	1	0	0,0	
67002500	GEF. EINGR. STRAßENVERKEHR	1921	0,3	162	8,4	803	675	318	122	3	0	4	918	47,8	1058	944	114	194	18,3	
67002501	GEF. EINGR. STRAßENVERKEHR C	118	0,0	5	4,2	45	43	18	12	0	0	1	97	82,2	78	74	4	24	30,8	
67002600	STÖRUNG ÖFFENTLICHER BETRIE	29	0,0	1	3,4	12	13	3	1	0	0	0	6	20,7	10	10	0	2	20,0	

Schlüsselzahl der Tat	Straftaten	Erfasste Fälle	% Anteil an allen Taten	von Spalte 3 Versuche Fälle		Tatort					Mit Schußwaffe		Aufklärung		Gesamtzahl der ermitt. Tatverd.	von SPALTE 16			
						bis 20.000 Einw.	20.000 bis 100.000 Einw.	100.000 bis 500.000 Einw.	500.000 und mehr Einw.	unbekannt	gedroht	geschoss.	Fälle	in %		männl.	weibl.	Nichtdeutsche Tatverdächtige	
																		Anzahl	in %
1	2	3	4	5	6	7	8	9	10	11	12	13	14	15	16	17	18	19	20
67002700	STÖRUNG TELEKONM.ANLAGEN	39	0,0	2	5,1	22	12	4	1	0	0	0	7	17,9	8	7	1	0	0,0
67002900	BAUGEFÄHRDUNG	14	0,0	0	0,0	11	3	0	0	0	0	0	13	92,9	22	21	1	4	18,2
67003000	VOLLRAUSCH	31	0,0	0	0,0	5	10	12	4	0	0	0	31	100,0	26	21	5	7	26,9
67003100	GEFÄHRDUNG ENTZIEHUNGSKUF	2	0,0	0	0,0	1	1	0	0	0	0	0	2	100,0	2	2	0	0	0,0
67003200	UNTERLASSENE HILFELEISTUNG	99	0,0	0	0,0	38	37	16	8	0	0	0	88	88,9	107	78	29	28	26,2
67003300	PARTEIVERRAT	6	0,0	0	0,0	2	3	0	1	0	0	0	6	100,0	6	4	2	0	0,0
67003400	VERLETZ. HP.LEBEN D. BILDAUFN	331	0,1	0	0,0	123	117	67	20	4	0	0	269	81,3	265	230	35	47	17,7
6710**	- Verletz. Unterhaltungspflicht	1060	0,2	0	0,0	524	359	116	60	1	0	0	1058	99,8	1034	1001	33	233	22,5
67100000	VERLETZUNG UNTERHALTSPFLIC	1060	0,2	0	0,0	524	359	116	60	1	0	0	1058	99,8	1034	1001	33	233	22,5
6720**	- Verl.Fürsorge/Erziehungspf	59	0,0	0	0,0	20	10	6	23	0	0	0	58	98,3	80	27	53	14	17,5
67200000	VERLETZ. FÜRS-/ERZIEHPFLICHT	59	0,0	0	0,0	20	10	6	23	0	0	0	58	98,3	80	27	53	14	17,5
6730**	- Beleidigung	24226	4,2	0	0,0	8089	8408	4718	2935	76	0	0	22506	92,9	20938	15114	5824	4520	21,6
6730##	- Beleidigung allg.	21186	3,7	0	0,0	7004	7301	4225	2608	48	0	0	20061	94,7	18832	13415	5417	3934	20,9
67301000	BELEIDIGUNG	19016	3,3	0	0,0	6126	6563	3862	2436	29	0	0	18128	95,3	17082	12448	4634	3662	21,4
67301001	BELEIDIGUNG - POLITISCH	282	0,0	0	0,0	64	108	55	55	0	0	0	237	84,0	235	195	40	60	25,5
67302000	ÜBLE NACHREDE	758	0,1	0	0,0	340	224	133	54	7	0	0	675	89,1	724	367	357	103	14,2
67303000	VERLEUMDUNG	1125	0,2	0	0,0	473	405	173	62	12	0	0	1016	90,3	1010	541	469	138	13,7
67304000	VERUNGL. ANDENKEN VERSTORE	5	0,0	0	0,0	1	1	2	1	0	0	0	5	100,0	5	3	2	1	20,0
6731**	-Beleid. auf sex Grundl.	3040	0,5	0	0,0	1085	1107	493	327	28	0	0	2445	80,4	2398	1920	478	634	26,4
67311000	BELEIDIGUNG - SEX. GRUNDLAGE	2822	0,5	0	0,0	1003	1027	453	317	22	0	0	2271	80,5	2229	1831	398	602	27,0
67312000	ÜBLE NACHREDE - SEX. GRUNDL	89	0,0	0	0,0	32	36	18	2	1	0	0	73	82,0	77	41	36	13	16,9
67313000	VERLEUMDUNG - SEX. GRUNDLAC	128	0,0	0	0,0	50	43	22	8	5	0	0	100	78,1	102	54	48	19	18,6
67314000	VERUNGL. VERSTORB. - SEX. GL.	1	0,0	0	0,0	0	1	0	0	0	0	0	1	100,0	1	1	0	0	0,0
6740**	- Sachbeschädigung	73482	12,8	513	0,7	27392	25481	13421	7132	56	0	75	13998	19,0	12929	11339	1590	2524	19,5
6740##	- Sachbeschädigung allg.	33797	5,9	261	0,8	12286	11485	6099	3924	3	0	48	8593	25,4	8614	7542	1072	1645	19,1
67401*	- sonst. Sachbeschädigung	30360	5,3	240	0,8	10566	10280	5747	3764	3	0	45	7909	26,1	7877	6897	980	1523	19,3
67401100	SACHBESCHÄDIGUNG - GRAFFITI	6827	1,2	11	0,2	1558	1983	1705	1581	0	0	0	1188	17,4	543	493	50	65	12,0
67401200	SACHBESCHÄDIGUNG - BRANDLE	1711	0,3	69	4,0	622	589	360	140	0	0	0	342	20,0	409	370	39	36	8,8
67401900	SACHBESCHÄDIGUNG	21259	3,7	158	0,7	8231	7531	3584	1910	3	0	45	6304	29,7	6964	6068	896	1426	20,5
67401901	SACHBESCHÄDIGUNG - SEXUELL	12	0,0	0	0,0	4	4	2	2	0	0	0	1	8,3	1	1	0	0	0,0
67401902	SACHBESCHÄDIGUNG - POLITISCH	551	0,1	2	0,4	151	173	96	131	0	0	0	74	13,4	53	47	6	6	11,3
67402*	- gemeinsch. Sachbeschädigg.	3428	0,6	18	0,5	1717	1200	351	160	0	0	3	680	19,8	876	780	96	137	15,6
67402100	GEM.SCH. SACHBESCH. - GRAFFIT	856	0,1	0	0,0	402	281	115	58	0	0	0	188	22,0	174	148	26	11	6,3
67402200	GEM.SCH. SACHBESCH. - FEUER	215	0,0	3	1,4	103	80	21	11	0	0	0	34	15,8	49	45	4	7	14,3
67402900	GEM.SCHÄDL. SACHBESCHÄDIGU	2357	0,4	15	0,6	1212	839	215	91	0	0	3	458	19,4	664	597	67	119	17,9
67403000	ZERSTÖRUNG VON BAUWERKEN	9	0,0	3	33,3	3	5	1	0	0	0	0	4	44,4	2	1	1	0	0,0
6741**	- Sachbeschädigung an Kfz.	29566	5,2	147	0,5	10155	10445	6228	2712	26	0	18	4213	14,2	3280	2832	448	682	20,8

Schlüsselzahl der Tat	Straftaten	Erfasste Fälle	% Anteil an allen Taten	von Spalte 3 Versuche		Tatort					Mit Schußwaffe		Aufklärung		Gesamtzahl der ermitt. Tatverd.	von SPALTE 16			
						bis 20.000 Einw.	20.000 bis 100.000 Einw.	100.000 bis 500.000 Einw.	500.000 und mehr Einw.	unbekannt	gedroht	geschoss.	Fälle	in %		männl.	weibl.	Nichtdeutsche Tatverdächtige	
																		Anzahl	in %
1	2	3	4	5	6	7	8	9	10	11	12	13	14	15	16	17	18	19	20
67411100	SACHBESCH. KFZ - GRAFFITI	417	0,1	0	0,0	120	132	124	41	0	0	0	77	18,5	31	28	3	3	9,7
67411900	SACHBESCHÄDIGUNG AN KFZ	29149	5,1	147	0,5	10035	10313	6104	2671	26	0	18	4136	14,2	3253	2808	445	680	20,9
6742**	-Datenveränd./Computersab.	292	0,1	50	17,1	117	69	68	12	26	0	0	89	30,5	98	71	27	16	16,3
67421000	DATENVERÄNDERUNG	166	0,0	20	12,0	60	45	40	7	14	0	0	65	39,2	70	44	26	15	21,4
67422000	COMPUTERSABOTAGE	126	0,0	30	23,8	57	24	28	5	12	0	0	24	19,0	28	27	1	1	3,6
6743**	-sonst. SB auf Straße pp	9809	1,7	51	0,5	4825	3477	1024	482	1	0	9	1091	11,1	1463	1361	102	253	17,3
67431*	-sonst. SB auf Straße pp	4055	0,7	33	0,8	1729	1306	707	312	1	0	3	637	15,7	736	683	53	133	18,1
67431100	SONST.S.BESCH.S/W/P GRAFFITI	957	0,2	0	0,0	345	280	217	115	0	0	0	122	12,7	65	55	10	7	10,8
67431200	SONST.S.BESCH.S/W/P FEUER	114	0,0	4	3,5	57	46	9	2	0	0	0	13	11,4	18	18	0	1	5,6
67431900	SONST.SACHBESCH. STR/WEG/PL	2984	0,5	29	1,0	1327	980	481	195	1	0	3	502	16,8	658	615	43	126	19,1
67432*	-sonst. gemeinsch. SB ...	5754	1,0	18	0,3	3096	2171	317	170	0	0	6	454	7,9	743	692	51	120	16,2
67432100	GEM.SCH.BESCH. S/W/P GRAFFITI	219	0,0	0	0,0	74	90	32	23	0	0	0	39	17,8	51	44	7	8	15,7
67432200	GEM.SCH.SACHBESCH. S/W/P FEL	260	0,0	4	1,5	119	128	7	6	0	0	0	48	18,5	45	40	5	11	24,4
67432900	GEM.SCH.SBESCH. S/W/P SONST.	5275	0,9	14	0,3	2903	1953	278	141	0	0	6	367	7,0	652	613	39	102	15,6
6745**	-Zerstörung Arbeitsmittel	18	0,0	4	22,2	9	5	2	2	0	0	0	12	66,7	13	13	0	5	38,5
67451900	ZERSTÖRUNG WICHT. ARBEITSM.	18	0,0	4	22,2	9	5	2	2	0	0	0	12	66,7	13	13	0	5	38,5
6750**	- Sprengst./Strahlungsverbr.	46	0,0	8	17,4	14	12	15	5	0	0	0	24	52,2	42	38	4	4	9,5
6752**	-Herbeif. Sprengstoffexpl.	46	0,0	8	17,4	14	12	15	5	0	0	0	24	52,2	42	38	4	4	9,5
67520000	HERBEIF. SPRENGSTOFFEXPLOS	46	0,0	8	17,4	14	12	15	5	0	0	0	24	52,2	42	38	4	4	9,5
6760**	- Straftaten gg. die Umwelt	1098	0,2	5	0,5	570	287	112	127	2	0	0	698	63,6	849	775	74	185	21,8
6760##	- sonstige Umweltstraftaten	39	0,0	1	2,6	26	5	6	2	0	0	0	30	76,9	36	33	3	5	13,9
67601100	BODENVERUNREINIGUNG	39	0,0	1	2,6	26	5	6	2	0	0	0	30	76,9	36	33	3	5	13,9
6761**	-Verunreinig e.Gewässers	254	0,0	1	0,4	155	59	33	5	2	0	0	144	56,7	160	154	6	12	7,5
67610100	GEWÄSSERVERUNREINIGUNG	253	0,0	1	0,4	154	59	33	5	2	0	0	143	56,5	159	153	6	12	7,5
67610200	GEWÄSSERVERUNREINIGUNG - B	1	0,0	0	0,0	1	0	0	0	0	0	0	1	100,0	1	1	0	0	0,0
6762**	-Luftverunreinigung	3	0,0	0	0,0	3	0	0	0	0	0	0	2	66,7	3	3	0	2	66,7
67620100	LUFTVERUNREINIGUNG	3	0,0	0	0,0	3	0	0	0	0	0	0	2	66,7	3	3	0	2	66,7
6764**	-unerl. Umgg gef. Abfällen	715	0,1	2	0,3	341	197	63	114	0	0	0	446	62,4	564	507	57	144	25,5
67641100	UNERL.UMG.GEFÄHRL. ABFÄLLE	692	0,1	2	0,3	336	180	62	114	0	0	0	439	63,4	558	501	57	144	25,8
67641200	UNERL.UMG.GEFÄHRL. ABFÄLLE I	9	0,0	0	0,0	5	3	1	0	0	0	0	7	77,8	7	7	0	0	0,0
67642100	- § 326 (3)	14	0,0	0	0,0	0	14	0	0	0	0	0	0	0,0	0	0	0	0	0,0
6765**	-Unerl. Betreiben Anlage	61	0,0	0	0,0	38	15	3	5	0	0	0	60	98,4	71	63	8	12	16,9
67652100	- SONSTIGE ANLAGEN	60	0,0	0	0,0	37	15	3	5	0	0	0	59	98,3	70	62	8	12	17,1
67652200	- SONSTIGE ANLAGEN BSF	1	0,0	0	0,0	1	0	0	0	0	0	0	1	100,0	1	1	0	0	0,0
6766**	-Unerl. Umgg m radioakt.St	9	0,0	0	0,0	2	5	2	0	0	0	0	4	44,4	5	5	0	2	40,0
67662100	UNERL.UMG.GEF.STOFFE/GÜTER	9	0,0	0	0,0	2	5	2	0	0	0	0	4	44,4	5	5	0	2	40,0
6767**	-Gefährd.schutzbed.Gebiet	1	0,0	0	0,0	1	0	0	0	0	0	0	0	0,0	0	0	0	0	0,0

Schlüsselzahl der Tat	Straftaten	Erfasste Fälle	% Anteil an allen Taten	von Spalte 3 Versuche Fälle		Tatort					Mit Schußwaffe		Aufklärung		Gesamtzahl der ermitt. Tatverd.	von SPALTE 16			
						bis 20.000 Einw.	20.000 bis 100.000 Einw.	100.000 bis 500.000 Einw.	500.000 und mehr Einw.	unbekannt	gedroht	geschoss.	Fälle	in %		männl.	weibl.	Nichtdeutsche Tatverdächtige	
																		Anzahl	in %
1	2	3	4	5	6	7	8	9	10	11	12	13	14	15	16	17	18	19	20
67670100	GEFÄHRD.SCHUTZBED. GEBIETE	1	0,0	0	0,0	1	0	0	0	0	0	0	0	0,0	0	0	0	0	0,0
6768**	-Abfallein/aus/durchfuhr	8	0,0	1	12,5	2	4	1	1	0	0	0	8	100,0	12	11	1	8	66,7
67681100	UNGEN.EINFUHR GEF.ABFÄLLE	1	0,0	0	0,0	0	1	0	0	0	0	0	1	100,0	1	1	0	0	0,0
67682100	UNGEN.AUSFUHR GEF.ABFÄLLE	6	0,0	1	16,7	1	3	1	1	0	0	0	6	100,0	10	9	1	7	70,0
67683100	UNGEN.DURCHFUHR GEF.ABFÄLL	1	0,0	0	0,0	1	0	0	0	0	0	0	1	100,0	1	1	0	1	100,0
6769**	-Schw.Gef.Freis. v Giften	8	0,0	0	0,0	2	2	4	0	0	0	0	4	50,0	10	9	1	3	30,0
67690000	SCHW. GEFÄHRD.FREISETZEN GI	8	0,0	0	0,0	2	2	4	0	0	0	0	4	50,0	10	9	1	3	30,0
6770**	- Gemeingefährl. Vergiftung	1	0,0	0	0,0	0	0	1	0	0	0	0	0	0,0	0	0	0	0	0,0
67700000	GEMEINGEFÄHRLICHE VERGIFTU	1	0,0	0	0,0	0	0	1	0	0	0	0	0	0,0	0	0	0	0	0,0
6780**	- Ausspähen von Daten	1346	0,2	0	0,0	615	404	186	41	100	0	0	183	13,6	187	164	23	37	19,8
67801000	AUSSPÄHEN DATEN § 202A STGB	1078	0,2	0	0,0	516	304	165	19	74	0	0	134	12,4	137	119	18	23	16,8
67802000	ABFANGEN DATEN § 202B STGB	91	0,0	0	0,0	28	51	9	3	0	0	0	4	4,4	4	4	0	2	50,0
67803000	VORBEREITEN § 202C STGB	177	0,0	0	0,0	71	49	12	19	26	0	0	45	25,4	46	41	5	12	26,1
6999**	-Verstöße gegen StGB insges.	530048	92,4	33647	6,3	165739	185323	122258	54925	1803	291	194	289751	54,7	202769	150363	52406	59777	29,5
7000**	Strafrechtliche Nebengesetze	43411	7,6	490	1,1	12623	16645	9708	4359	76	0	97	41214	94,9	37315	32201	5114	14476	38,8
7100**	-...auf dem Wirtschaftssektor	3327	0,6	14	0,4	1512	989	549	261	16	0	0	3161	95,0	3162	2677	485	777	24,6
7120**	- ST nach AktG/GenG pp	917	0,2	0	0,0	367	301	158	91	0	0	0	913	99,6	1093	922	171	173	15,8
7120##	- ST nach AktG/GenG pp	64	0,0	0	0,0	22	22	11	9	0	0	0	63	98,4	74	69	5	11	14,9
71201000	AKTIENGESETZ	5	0,0	0	0,0	0	0	1	4	0	0	0	5	100,0	8	8	0	0	0,0
71202000	HANDELSGESETZBUCH	12	0,0	0	0,0	7	2	1	2	0	0	0	11	91,7	9	9	0	0	0,0
71203000	GMBH-GESETZ	46	0,0	0	0,0	15	19	9	3	0	0	0	46	100,0	54	49	5	11	20,4
71204000	GENOSSENSCHAFTSGESETZ	1	0,0	0	0,0	0	1	0	0	0	0	0	1	100,0	4	4	0	0	0,0
7122**	-Insolv.verschl.	853	0,1	0	0,0	345	279	147	82	0	0	0	850	99,6	1047	879	168	167	16,0
71220000	INSOLVENZVERSCHL. § 15A INSO	853	0,1	0	0,0	345	279	147	82	0	0	0	850	99,6	1047	879	168	167	16,0
7130**	- ST iVm ill.Beschäftigung	17	0,0	0	0,0	5	6	2	4	0	0	0	17	100,0	20	18	2	13	65,0
71303010	SCHWARZARBEITSBEKÄMPFUNGS	17	0,0	0	0,0	5	6	2	4	0	0	0	17	100,0	20	18	2	13	65,0
7140**	- ST iVm Bankgewerbe	41	0,0	0	0,0	10	4	8	19	0	0	0	37	90,2	33	26	7	6	18,2
71404000	KREDITWESENGESETZ	11	0,0	0	0,0	5	3	2	1	0	0	0	11	100,0	13	11	2	1	7,7
71406000	WERTPAPIERHANDELSGESETZ	29	0,0	0	0,0	5	1	5	18	0	0	0	25	86,2	19	15	4	5	26,3
71407000	ZAHLUNGSDIENSTAUFSICHTSGI	1	0,0	0	0,0	0	0	1	0	0	0	0	1	100,0	1	0	1	0	0,0
7150**	- ST gg. Urheberrechtsbest.	988	0,2	3	0,3	485	271	177	40	15	0	0	908	91,9	643	526	117	119	18,5
7150##	- ST gg. Urheberrechtsbest.	579	0,1	3	0,5	246	160	136	23	14	0	0	510	88,1	374	290	84	92	24,6
71501000	MARKENGESETZ	111	0,0	1	0,9	32	45	28	5	1	0	0	103	92,8	109	84	25	38	34,9
71504000	KUNSTURHEBERGESETZ	153	0,0	1	0,7	71	44	20	8	10	0	0	115	75,2	117	85	32	21	17,9
71505000	URHEBERRECHTSGESETZ	312	0,1	1	0,3	143	68	88	10	3	0	0	289	92,6	146	120	26	33	22,6
71506000	PATENTGESETZ	3	0,0	0	0,0	0	3	0	0	0	0	0	3	100,0	3	2	1	0	0,0
7151**	-Softw-Piraterie/priv.	291	0,1	0	0,0	193	73	22	3	0	0	0	282	96,9	118	108	10	12	10,2

Schlüsselzahl der Tat	Straftaten	Erfasste Fälle	% Anteil an allen Taten	von Spalte 3 Versuche		Tatort					Mit Schußwaffe		Aufklärung		Gesamtzahl der ermitt. Tatverd.	von SPALTE 16			
						bis 20.000 Einw.	20.000 bis 100.000 Einw.	100.000 bis 500.000 Einw.	500.000 und mehr Einw.	unbekannt	gedroht	geschoss.	Fälle	in %		männl.	weibl.	Nichtdeutsche Tatverdächtige	
																		Anzahl	in %
1	2	3	4	5	6	7	8	9	10	11	12	13	14	15	16	17	18	19	20
71510000	SOFTWAREPIRATERIE - PRIVAT	291	0,1	0	0,0	193	73	22	3	0	0	0	282	96,9	118	108	10	12	10,2
7152**	-Softw-Piraterie/gewerbsm.	47	0,0	0	0,0	15	13	6	13	0	0	0	47	100,0	52	47	5	10	19,2
71520000	SOFTWAREPIRATERIE - GEWERB:	47	0,0	0	0,0	15	13	6	13	0	0	0	47	100,0	52	47	5	10	19,2
7153**	-Verr.Geschäftsg.§17 I,IV UWG	30	0,0	0	0,0	14	8	7	0	1	0	0	29	96,7	46	37	9	2	4,3
71530000	§ 17 (1) UND (4) UWG	30	0,0	0	0,0	14	8	7	0	1	0	0	29	96,7	46	37	9	2	4,3
7154**	-Ver.Geschäftsg.§17 II,IV UWG	41	0,0	0	0,0	17	17	6	1	0	0	0	40	97,6	63	53	10	6	9,5
71540000	§ 17 (2) UND (4) UWG	41	0,0	0	0,0	17	17	6	1	0	0	0	40	97,6	63	53	10	6	9,5
7160**	- ST iZm Lebensmitteln	944	0,2	11	1,2	330	343	173	97	1	0	0	876	92,8	980	843	137	218	22,2
7160##	- ST iZm Lebensmitteln	2	0,0	0	0,0	1	1	0	0	0	0	0	2	100,0	4	4	0	2	50,0
71607900	SONST. ST. LEBENSMITTEL	2	0,0	0	0,0	1	1	0	0	0	0	0	2	100,0	4	4	0	2	50,0
7161**	-Lebensmit-/Bedarfsngst.-G	260	0,0	0	0,0	100	91	38	30	1	0	0	254	97,7	324	261	63	97	29,9
71610000	LEBENSMT.-/FUTTERM.G.	260	0,0	0	0,0	100	91	38	30	1	0	0	254	97,7	324	261	63	97	29,9
7162**	-Arzneimittelgesetz	672	0,1	11	1,6	221	250	134	67	0	0	0	610	90,8	645	572	73	119	18,4
71621100	BEDENKL ARZNEI - § 95 AMG	75	0,0	1	1,3	18	40	15	2	0	0	0	63	84,0	73	60	13	15	20,5
71621200	DOPING IM SPORT § 95 AMG	45	0,0	1	2,2	16	20	6	3	0	0	0	41	91,1	41	39	2	7	17,1
71621300	ILL. HA/ABG/BEZ § 95 AMG	168	0,0	4	2,4	49	66	30	23	0	0	0	148	88,1	150	131	19	30	20,0
71621400	ILL. UMGANG TIERARZNEI §95 AM	14	0,0	0	0,0	10	3	1	0	0	0	0	14	100,0	17	16	1	0	0,0
71621600	GEFÄLSCHTE ARZNEI § 95 AMG	4	0,0	0	0,0	2	2	0	0	0	0	0	4	100,0	4	4	0	1	25,0
71621700	§ 95 (3) NR. 1, 2b, 3 AMG bsF	7	0,0	0	0,0	2	3	2	0	0	0	0	7	100,0	13	10	3	0	0,0
71621800	§ 95 (3) NR. 2a AMG bsF	10	0,0	0	0,0	5	3	1	1	0	0	0	10	100,0	10	10	0	3	30,0
71621900	SONST.ST. § 95 AMG	264	0,0	4	1,5	86	89	59	30	0	0	0	244	92,4	264	241	23	52	19,7
71622000	STRAFTATEN § 96 AMG	85	0,0	1	1,2	33	24	20	8	0	0	0	79	92,9	84	71	13	14	16,7
7163**	-Weingesetz	10	0,0	0	0,0	8	1	1	0	0	0	0	10	100,0	10	9	1	0	0,0
71630000	WEINGESETZ	10	0,0	0	0,0	8	1	1	0	0	0	0	10	100,0	10	9	1	0	0,0
7190**	- Sonst. ST Wirtschaftssekt.	420	0,1	0	0,0	315	64	31	10	0	0	0	410	97,6	420	365	55	256	61,0
7190##	sonst. ST Wirtschaft Summe	379	0,1	0	0,0	296	52	24	7	0	0	0	378	99,7	393	342	51	252	64,1
71904000	GEWERBEORDNUNG	31	0,0	0	0,0	9	16	6	0	0	0	0	31	100,0	33	28	5	6	18,2
71907900	SONST. STRAFRECHTL. NG WIRT:	9	0,0	0	0,0	1	4	0	4	0	0	0	9	100,0	18	16	2	2	11,1
71907904	SICHERUNG DER BAUFORDERUN	33	0,0	0	0,0	28	5	0	0	0	0	0	33	100,0	11	8	3	2	18,2
71907905	WERBUNG HEILWESEN	1	0,0	0	0,0	0	1	0	0	0	0	0	1	100,0	1	1	0	1	100,0
71907907	ABGABENORDNUNG	305	0,1	0	0,0	258	26	18	3	0	0	0	304	99,7	330	289	41	241	73,0
7192**	-ST nach dem UWG ohne §17	41	0,0	0	0,0	19	12	7	3	0	0	0	32	78,0	27	23	4	4	14,8
71920000	STRAFTATEN NACH UWG OHNE §	41	0,0	0	0,0	19	12	7	3	0	0	0	32	78,0	27	23	4	4	14,8
7200**	- sonst. straf. Nebengesetze	12297	2,1	172	1,4	2902	5867	2189	1306	33	0	81	11822	96,1	11544	9558	1986	8117	70,3
7200##	sonst. strafrechtl. NG Summe	1258	0,2	2	0,2	290	502	308	158	0	0	0	1102	87,6	737	653	84	284	38,5
72000100	VEREINSGESETZ	90	0,0	0	0,0	3	23	38	26	0	0	0	61	67,8	72	57	15	54	75,0
72000200	VERSAMMLUNGSGESETZ	174	0,0	0	0,0	8	37	83	46	0	0	0	112	64,4	115	92	23	9	7,8

Schlüsselzahl der Tat	Straftaten	Erfasste Fälle	% Anteil an allen Taten	von Spalte 3 Versuche		Tatort					Mit Schußwaffe		Aufklärung		Gesamtzahl der ermitt. Tatverd.	von SPALTE 16			
						bis 20.000 Einw.	20.000 bis 100.000 Einw.	100.000 bis 500.000 Einw.	500.000 und mehr Einw.	unbekannt	gedroht	geschoss.	Fälle	in %		männl.	weibl.	Nichtdeutsche Tatverdächtige	
																		Anzahl	in %
1	2	3	4	5	6	7	8	9	10	11	12	13	14	15	16	17	18	19	20
72000500	MISSBR. HERST. KENNZ. §22ASTV	99	0,0	0	0,0	23	59	13	4	0	0	0	95	96,0	62	55	7	32	51,6
72000900	TELEKOMMUNIKATIONSGESETZ	16	0,0	0	0,0	4	5	4	3	0	0	0	15	93,8	13	13	0	1	7,7
72001100	STRAFTATEN GEM. § 4 GEWSCHG	710	0,1	0	0,0	217	289	134	70	0	0	0	709	99,9	393	362	31	160	40,7
72007900	ALLE ANDEREN STRAFRECHTL. N	145	0,0	1	0,7	20	80	36	9	0	0	0	87	60,0	63	57	6	28	44,4
72007905	WEHRSTRAFGESETZ	16	0,0	1	6,3	12	4	0	0	0	0	0	16	100,0	15	14	1	0	0,0
72007921	LUFTVERKEHRSGESETZ	8	0,0	0	0,0	3	5	0	0	0	0	0	7	87,5	7	6	1	1	14,3
7210**	- JSG / SGB VIII	1	0,0	0	0,0	0	1	0	0	0	0	0	1	100,0	2	1	1	0	0,0
72100000	JUGENDSCHUTZG. § 27(2) JUSCHG	1	0,0	0	0,0	0	1	0	0	0	0	0	1	100,0	2	1	1	0	0,0
7220**	- § 27 I JSG	3	0,0	0	0,0	2	1	0	0	0	0	0	3	100,0	3	1	2	1	33,3
72200000	JUGENDSCHUTZG. § 27(1) JUSCHG	3	0,0	0	0,0	2	1	0	0	0	0	0	3	100,0	3	1	2	1	33,3
7240**	- Passgesetz § 24	2	0,0	0	0,0	0	2	0	0	0	0	0	2	100,0	2	2	0	2	100,0
72400000	PASSGESETZ	2	0,0	0	0,0	0	2	0	0	0	0	0	2	100,0	2	2	0	2	100,0
7250**	- AufenthaltsG/AsylverfG	7178	1,3	149	2,1	1166	3984	1158	840	30	0	0	7076	98,6	7174	5499	1675	6978	97,3
7251**	-unerlaub. Einreise(GrÜ)	2082	0,4	128	6,1	249	1561	192	65	15	0	0	2079	99,9	2103	1746	357	2090	99,4
72511000	UNERLAUBTE EINREISE	1754	0,3	113	6,4	197	1340	147	56	14	0	0	1751	99,8	1793	1467	326	1783	99,4
72512000	UNERL. WIEDEREINREISE N. AUSL	328	0,1	15	4,6	52	221	45	9	1	0	0	328	100,0	323	292	31	320	99,1
7252**	-Einschleusen §92a AufhG	178	0,0	4	2,2	18	44	21	91	4	0	0	114	64,0	130	100	30	100	76,9
72521000	EINSCHLEUSEN § 96, I, IV AUFHG	150	0,0	3	2,0	17	34	16	80	3	0	0	97	64,7	107	83	24	81	75,7
72522000	EINSCHLEUSEN § 96, II AUFHG	28	0,0	1	3,6	1	10	5	11	1	0	0	17	60,7	23	17	6	19	82,6
7253**	-Erschlei. Aufen/Scheinehe	301	0,1	10	3,3	36	107	92	66	0	0	0	300	99,7	351	221	130	300	85,5
72531100	ERSCHL. AUFENTHALT - SCHEINE	32	0,0	0	0,0	8	12	10	2	0	0	0	31	96,9	45	22	23	30	66,7
72531200	ERSCHL. AUFENTHALT - SONSTIG	77	0,0	1	1,3	10	45	16	6	0	0	0	77	100,0	83	60	23	79	95,2
72532100	- AEERL/NIEDERL.BEF.SCHEINEH	44	0,0	1	2,3	9	14	4	17	0	0	0	44	100,0	77	40	37	50	64,9
72532200	- AEERL/NIEDERL.BEF. SONST.	148	0,0	8	5,4	9	36	62	41	0	0	0	148	100,0	150	103	47	145	96,7
7254**	-Gewerbsmäß.Einschleu §92b	33	0,0	1	3,0	2	4	0	25	2	0	0	5	15,2	46	44	2	42	91,3
72542000	EINSCHLEUSEN AUSL. GEW/BANC	33	0,0	1	3,0	2	4	0	25	2	0	0	5	15,2	46	44	2	42	91,3
7255**	-ST gg. §§ 84/85 AsylVfG	225	0,0	0	0,0	53	56	71	44	1	0	0	225	100,0	194	188	6	193	99,5
72551000	ASYLVERFAHRENSGESETZ - STR.	10	0,0	0	0,0	2	2	5	1	0	0	0	10	100,0	10	9	1	10	100,0
72552000	ASYLVERFAHRENSGESETZ - STR.	215	0,0	0	0,0	51	54	66	43	1	0	0	215	100,0	186	181	5	185	99,5
7257**	- Illegaler Aufenthalt AufhG	3864	0,7	5	0,1	651	2033	665	508	7	0	0	3858	99,8	3964	2914	1050	3877	97,8
72571001	ILL. AUFENTHALT - SONSTIGES	3232	0,6	5	0,2	494	1793	546	394	5	0	0	3229	99,9	3338	2405	933	3277	98,2
72571002	ILL. AUFENTHALT - ILL.ERWERBST	324	0,1	0	0,0	86	112	44	81	1	0	0	322	99,4	329	253	76	311	94,5
72572000	ILL. AUFENTHALT AUSW/ABSCH	308	0,1	0	0,0	71	128	75	33	1	0	0	307	99,7	311	268	43	303	97,4
7258**	§9 FreizügigkeitsG/EU	21	0,0	0	0,0	6	13	1	1	0	0	0	21	100,0	19	19	0	19	100,0
72580000	§ 9 FREIZÜGIGKEITSG/EU	21	0,0	0	0,0	6	13	1	1	0	0	0	21	100,0	19	19	0	19	100,0
7259**	- sonst. ST AufhG/AsylVfG	474	0,1	1	0,2	151	166	116	40	1	0	0	474	100,0	470	361	109	458	97,4
72590000	SONSTIGES AUFENTHALTSG.	474	0,1	1	0,2	151	166	116	40	1	0	0	474	100,0	470	361	109	458	97,4

Schlüsselzahl der Tat	Straftaten	Erfasste Fälle	% Anteil an allen Taten	von Spalte 3 Versuche		Tatort					Mit Schußwaffe		Aufklärung		Gesamtzahl der ermitt. Tatverd.	von SPALTE 16			
						bis 20.000 Einw.	20.000 bis 100.000 Einw.	100.000 bis 500.000 Einw.	500.000 und mehr Einw.	unbekannt	gedroht	geschoss.	Fälle	in %		männl.	weibl.	Nichtdeutsche Tatverdächtige	
																		Anzahl	in %
1	2	3	4	5	6	7	8	9	10	11	12	13	14	15	16	17	18	19	20
7260**	- WaffG / KWKG	3832	0,7	21	0,5	1439	1371	719	302	1	0	81	3625	94,6	3658	3436	222	872	23,8
7261**	-ST gg.d. SprengstoffG	333	0,1	0	0,0	71	89	101	72	0	0	0	243	73,0	267	260	7	43	16,1
72610000	SPRENGSTOFFGESETZ	333	0,1	0	0,0	71	89	101	72	0	0	0	243	73,0	267	260	7	43	16,1
7262**	-ST gg. d. Waffengesetz	3452	0,6	18	0,5	1348	1267	611	225	1	0	81	3342	96,8	3360	3146	214	817	24,3
72620000	WAFFENGESETZ	2170	0,4	10	0,5	789	834	384	162	1	0	21	2105	97,0	2120	1968	152	606	28,6
72620001	- ILL. FÜHREN SCHUSSWAFFE	591	0,1	2	0,3	223	219	120	29	0	0	53	571	96,6	595	577	18	118	19,8
72620002	- ILL. BESITZ SCHUSSWAFFE	602	0,1	3	0,5	295	184	92	31	0	0	7	584	97,0	599	559	40	65	10,9
72620003	- ILL. WAFFENHANDEL	30	0,0	1	3,3	15	8	6	1	0	0	0	29	96,7	32	30	2	6	18,8
72620004	- ILL. HERSTELL. WAFFEN/MUN.	15	0,0	0	0,0	6	2	6	1	0	0	0	10	66,7	12	12	0	1	8,3
72620005	- ILL. EINF./SCHMUGGEL WAF/MUN	44	0,0	2	4,5	20	20	3	1	0	0	0	43	97,7	45	42	3	26	57,8
7263**	-Kriegswaffenkontrollges.	47	0,0	3	6,4	20	15	7	5	0	0	0	40	85,1	41	40	1	13	31,7
72630000	KRIEGSWAFFENKONTROLLGESETZ	47	0,0	3	6,4	20	15	7	5	0	0	0	40	85,1	41	40	1	13	31,7
7280**	- DatenschutzG (Bund/Land)	23	0,0	0	0,0	5	6	4	6	2	0	0	13	56,5	15	11	4	1	6,7
72801000	DATENSCHUTZGESETZ - LDSG	8	0,0	0	0,0	1	1	2	3	1	0	0	5	62,5	5	3	2	0	0,0
72802000	DATENSCHUTZGESETZ - BDSG	15	0,0	0	0,0	4	5	2	3	1	0	0	8	53,3	10	8	2	1	10,0
7300**	- Rauschgiftdelikte nach BtMG	27053	4,7	299	1,1	7771	9609	6896	2750	27	0	0	25840	95,5	23207	20606	2601	5807	25,0
7310**	- Allg. Verstöße gegen BtMG	20032	3,5	211	1,1	5368	7094	5423	2135	12	0	0	19292	96,3	17743	15764	1979	4347	24,5
7311**	-mit Heroin	729	0,1	11	1,5	140	325	214	49	1	0	0	718	98,5	648	544	104	137	21,1
73110000	VERSTOß GG. BTMG - HEROIN	729	0,1	11	1,5	140	325	214	49	1	0	0	718	98,5	648	544	104	137	21,1
7312**	-mit Kokain	859	0,1	14	1,6	183	378	196	102	0	0	0	835	97,2	825	718	107	329	39,9
73120100	VERSTOß GG. BTMG - CRACK	6	0,0	0	0,0	3	1	2	0	0	0	0	6	100,0	6	5	1	0	0,0
73120200	VERSTOß GG. BTMG - KOKAIN	853	0,1	14	1,6	180	377	194	102	0	0	0	829	97,2	819	713	106	329	40,2
7313**	-mit LSD	22	0,0	0	0,0	1	8	9	4	0	0	0	21	95,5	22	17	5	4	18,2
73130000	VERSTOß GG. BTMG - LSD	22	0,0	0	0,0	1	8	9	4	0	0	0	21	95,5	22	17	5	4	18,2
7314**	-mit Amphetamin(Pulv/fl.)	2561	0,4	15	0,6	707	857	793	203	1	0	0	2463	96,2	2425	2071	354	387	16,0
73140000	VERSTOß GG. BTMG - AMPH./MET	2561	0,4	15	0,6	707	857	793	203	1	0	0	2463	96,2	2425	2071	354	387	16,0
7315**	-mit Amphet. (Tab/Ecstasy)	603	0,1	5	0,8	130	204	205	63	1	0	0	574	95,2	571	489	82	85	14,9
73150000	VERSTOß GG. BTMG - ECSTASY	603	0,1	5	0,8	130	204	205	63	1	0	0	574	95,2	571	489	82	85	14,9
7318**	-mit Cannabis+Zubereit.	13999	2,4	155	1,1	3881	4829	3677	1603	9	0	0	13471	96,2	12676	11467	1209	3311	26,1
73180000	VERSTOß GG. BTMG - CANNABIS	13999	2,4	155	1,1	3881	4829	3677	1603	9	0	0	13471	96,2	12676	11467	1209	3311	26,1
7319**	-mit sonstigen BtM	1259	0,2	11	0,9	326	493	329	111	0	0	0	1210	96,1	1178	997	181	196	16,6
73190000	VERSTOß GG. BTMG - SONST. BtM	1259	0,2	11	0,9	326	493	329	111	0	0	0	1210	96,1	1178	997	181	196	16,6
7320**	- illeg. Handel/Schmuggel	4204	0,7	58	1,4	1318	1567	886	429	4	0	0	3952	94,0	3887	3489	398	978	25,2
7321**	-mit/von Heroin	314	0,1	4	1,3	54	131	102	27	0	0	0	297	94,6	261	220	41	61	23,4
73211000	ILL. HANDEL - HEROIN	306	0,1	4	1,3	51	127	102	26	0	0	0	291	95,1	255	215	40	58	22,7
73212000	SCHMUGGEL - HEROIN	8	0,0	0	0,0	3	4	0	1	0	0	0	6	75,0	6	5	1	3	50,0
7322**	-mit/von Kokain	319	0,1	4	1,3	73	146	60	40	0	0	0	303	95,0	319	296	23	142	44,5

Schlüsselzahl der Tat	Straftaten	Erfasste Fälle	% Anteil an allen Taten	von Spalte 3 Versuche		Tatort					Mit Schußwaffe		Aufklärung		Gesamtzahl der ermitt. Tatverd.	von SPALTE 16			
						bis 20.000 Einw.	20.000 bis 100.000 Einw.	100.000 bis 500.000 Einw.	500.000 und mehr Einw.	unbekannt	gedroht	geschoss.	Fälle	in %		männl.	weibl.	Nichtdeutsche Tatverdächtige	
																		Anzahl	in %
1	2	3	4	5	6	7	8	9	10	11	12	13	14	15	16	17	18	19	20
73221100	ILL. HANDEL - CRACK	1	0,0	0	0,0	0	0	0	1	0	0	0	0	0,0	0	0	0	0	0,0
73221200	ILL. HANDEL - KOKAIN	309	0,1	4	1,3	68	143	59	39	0	0	0	294	95,1	310	289	21	136	43,9
73222200	SCHMUGGEL - KOKAIN	9	0,0	0	0,0	5	3	1	0	0	0	0	9	100,0	9	7	2	6	66,7
7323**	-mit/von LSD	6	0,0	0	0,0	2	3	1	0	0	0	0	6	100,0	6	6	0	1	16,7
73231000	ILL. HANDEL - LSD	6	0,0	0	0,0	2	3	1	0	0	0	0	6	100,0	6	6	0	1	16,7
7324**	-mit/von Amph. (Pulv/fl.)	585	0,1	5	0,9	212	198	136	39	0	0	0	561	95,9	569	501	68	99	17,4
73241000	ILL. HANDEL - AMPH./METH.	557	0,1	5	0,9	197	188	134	38	0	0	0	534	95,9	540	476	64	88	16,3
73242000	SCHMUGGEL - AMPH./METH.	28	0,0	0	0,0	15	10	2	1	0	0	0	27	96,4	29	25	4	11	37,9
7325**	-mit/v Amph.(Tab/Ecstasy)	231	0,0	3	1,3	75	80	42	34	0	0	0	217	93,9	216	191	25	35	16,2
73251000	ILL. HANDEL - ECSTASY	223	0,0	3	1,3	70	78	41	34	0	0	0	210	94,2	209	187	22	30	14,4
73252000	SCHMUGGEL - ECSTASY)	8	0,0	0	0,0	5	2	1	0	0	0	0	7	87,5	7	4	3	5	71,4
7328**	-m/v Cannabis+Zubereit.	2445	0,4	37	1,5	849	877	477	240	2	0	0	2299	94,0	2329	2130	199	608	26,1
73281000	ILL. HANDEL - CANNABIS	2203	0,4	35	1,6	770	756	451	226	0	0	0	2068	93,9	2101	1921	180	470	22,4
73282000	SCHMUGGEL - CANNABIS	242	0,0	2	0,8	79	121	26	14	2	0	0	231	95,5	231	211	20	138	59,7
7329**	-mit/von sonstigen BtM	304	0,1	5	1,6	53	132	68	49	2	0	0	269	88,5	263	219	44	46	17,5
73291000	ILL. HANDEL - SONSTIGES BTM	283	0,0	5	1,8	50	120	65	46	2	0	0	249	88,0	244	206	38	39	16,0
73292000	SCHMUGGEL - SONSTIGES BTM	21	0,0	0	0,0	3	12	3	3	0	0	0	20	95,2	20	14	6	7	35,0
7330**	- Illegale Einfuhr/n.gering	258	0,0	7	2,7	92	106	47	9	4	0	0	256	99,2	337	298	39	151	44,8
7331**	-von Heroin	37	0,0	1	2,7	9	19	8	0	1	0	0	37	100,0	56	48	8	12	21,4
73310000	ILLEGALE EINFUHR - HEROIN	37	0,0	1	2,7	9	19	8	0	1	0	0	37	100,0	56	48	8	12	21,4
7332**	-von Kokain	55	0,0	3	5,5	15	22	16	1	1	0	0	54	98,2	86	76	10	52	60,5
73320200	ILLEGALE EINFUHR - KOKAIN	55	0,0	3	5,5	15	22	16	1	1	0	0	54	98,2	86	76	10	52	60,5
7334**	-von Amphetamin (Pulv/fl.)	17	0,0	0	0,0	5	8	4	0	0	0	0	17	100,0	24	18	6	11	45,8
73340000	ILLEGALE EINFUHR - AMPH/METH.	17	0,0	0	0,0	5	8	4	0	0	0	0	17	100,0	24	18	6	11	45,8
7335**	-von Amph. (Tab/Ecstasy)	10	0,0	0	0,0	5	1	2	1	1	0	0	9	90,0	13	11	2	8	61,5
73350000	ILLEGALE EINFUHR - ECSTASY	10	0,0	0	0,0	5	1	2	1	1	0	0	9	90,0	13	11	2	8	61,5
7338**	-von Cannabis+Zubereit.	119	0,0	3	2,5	54	45	13	6	1	0	0	119	100,0	141	129	12	61	43,3
73380000	ILLEGALE EINFUHR - CANNABIS	119	0,0	3	2,5	54	45	13	6	1	0	0	119	100,0	141	129	12	61	43,3
7339**	-von sonstigen BtM	20	0,0	0	0,0	4	11	4	1	0	0	0	20	100,0	22	20	2	9	40,9
73390000	ILLEGALE EINFUHR - SONST. BTM	20	0,0	0	0,0	4	11	4	1	0	0	0	20	100,0	22	20	2	9	40,9
7340**	- sonst. Verst. gg. das BtMG	2559	0,4	23	0,9	993	842	540	177	7	0	0	2340	91,4	2517	2230	287	573	22,8
7341**	-illegaler Anbau von BtM	768	0,1	3	0,4	347	289	86	46	0	0	0	604	78,6	662	588	74	82	12,4
73410000	ILL.ANB./HERST. §29,I NR.1BTMG	768	0,1	3	0,4	347	289	86	46	0	0	0	604	78,6	662	588	74	82	12,4
7342**	-Anb/Herst/Handel(Bande)	68	0,0	0	0,0	26	17	18	4	3	0	0	67	98,5	132	112	20	64	48,5
73421000	BTM-ANB/HERST/HANDEL BANDE	33	0,0	0	0,0	8	12	10	0	3	0	0	33	100,0	77	65	12	38	49,4
73422000	STRAFTATEN GEM. § 30A BTMG	35	0,0	0	0,0	18	5	8	4	0	0	0	34	97,1	56	48	8	27	48,2
7343**	-Bereitstell. Geld/Vermö.	4	0,0	0	0,0	1	3	0	0	0	0	0	4	100,0	4	3	1	1	25,0

Schlüsselzahl der Tat	Straftaten	Erfasste Fälle	% Anteil an allen Taten	von Spalte 3 Versuche		Tatort					Mit Schußwaffe		Aufklärung		Gesamtzahl der ermittelten Tatverd.	von SPALTE 16				
						bis 20.000 Einw.	20.000 bis 100.000 Einw.	100.000 bis 500.000 Einw.	500.000 und mehr Einw.	unbekannt	gedroht	geschoss.	Fälle	in %		männl.	weibl.	Nichtdeutsche Tatverdächtige		
																		Anzahl	in %	
1	2	3	4	5	6	7	8	9	10	11	12	13	14	15	16	17	18	19	20	
73430000	BEREITST.GELD/VERM-§29(1)NR.1	4	0,0	0	0,0	1	3	0	0	0	0	0	0	4	100,0	4	3	1	1	25,0
7345**	-Abgabe pp an Minderjähr.	205	0,0	11	5,4	73	69	40	23	0	0	0	0	195	95,1	190	172	18	41	21,6
73451000	ABG/VERABR/ÜBERL. BTM U18	173	0,0	11	6,4	61	59	34	19	0	0	0	0	165	95,4	164	149	15	37	22,6
73452000	ABG/VERABR/ÜBERL. BTM U18 GE	32	0,0	0	0,0	12	10	6	4	0	0	0	0	30	93,8	29	26	3	6	20,7
7346**	-Verurs. Tode d. Abgabe	2	0,0	0	0,0	1	1	0	0	0	0	0	0	2	100,0	2	2	0	1	50,0
73460000	LEICHTF VERURS. TOD D.ABG. BT	2	0,0	0	0,0	1	1	0	0	0	0	0	0	2	100,0	2	2	0	1	50,0
7347**	-ill. Verschr./Verabr.Arzt	59	0,0	0	0,0	59	0	0	0	0	0	0	0	58	98,3	58	43	15	2	3,4
73470000	ILL. VERSCHR/VERABR. BTM ARZT	59	0,0	0	0,0	59	0	0	0	0	0	0	0	58	98,3	58	43	15	2	3,4
7348**	ill. Ha/Her/Abg/Bes BTM ngM	1453	0,3	9	0,6	486	463	396	104	4	0	0	0	1410	97,0	1515	1354	161	389	25,7
73481*	ill. Abg/Bes BTM ngM insgesamt	126	0,0	1	0,8	39	56	12	19	0	0	0	0	118	93,7	138	124	14	37	26,8
73481100	ILL. ABG/BES NGM HEROIN	10	0,0	0	0,0	6	2	1	1	0	0	0	0	10	100,0	12	10	2	3	25,0
73481200	ILL. ABG/BES NGM KOKAIN/CRACK	18	0,0	0	0,0	3	12	2	1	0	0	0	0	17	94,4	17	15	2	5	29,4
73481400	ILL. ABG/BES NGM AMPH./METH.	19	0,0	0	0,0	3	8	6	2	0	0	0	0	18	94,7	24	23	1	8	33,3
73481500	ILL. ABG/BES NGM ECSTASY	2	0,0	0	0,0	1	1	0	0	0	0	0	0	2	100,0	2	2	0	0	0,0
73481800	ILL. ABG/BES NGM CANNABIS	70	0,0	1	1,4	23	31	2	14	0	0	0	0	65	92,9	77	70	7	19	24,7
73481900	ILL. ABG/BES NGM SONST. BTM	7	0,0	0	0,0	3	2	1	1	0	0	0	0	6	85,7	6	4	2	2	33,3
73482*	ill. Handel BTM ngM insgesamt	1251	0,2	8	0,6	413	387	372	75	4	0	0	0	1223	97,8	1306	1173	133	350	26,8
73482100	ILL. HANDEL - NGM HEROIN	121	0,0	0	0,0	25	39	48	9	0	0	0	0	118	97,5	125	110	15	33	26,4
73482200	ILL. HANDEL - NGM KOKAIN/CRACK	220	0,0	1	0,5	43	78	80	15	4	0	0	0	215	97,7	238	219	19	122	51,3
73482300	ILL. HANDEL - NGM LSD	1	0,0	0	0,0	1	0	0	0	0	0	0	0	1	100,0	1	1	0	0	0,0
73482400	ILL. HANDEL - NGM AMPH./METH.	190	0,0	1	0,5	65	68	53	4	0	0	0	0	187	98,4	213	188	25	32	15,0
73482500	ILL. HANDEL - NGM ECSTASY	34	0,0	1	2,9	16	6	9	3	0	0	0	0	33	97,1	36	31	5	9	25,0
73482800	ILL. HANDEL - NGM CANNABIS	665	0,1	5	0,8	260	188	176	41	0	0	0	0	650	97,7	699	633	66	155	22,2
73482900	ILL. HANDEL - NGM SONST. BTM	20	0,0	0	0,0	3	8	6	3	0	0	0	0	19	95,0	22	18	4	9	40,9
73484*	ill. Herst. BTM ngM insgesamt	76	0,0	0	0,0	34	20	12	10	0	0	0	0	69	90,8	83	68	15	6	7,2
73484200	ILL. HERST. - NGM KOKAIN/CRACK	1	0,0	0	0,0	0	0	1	0	0	0	0	0	1	100,0	1	1	0	0	0,0
73484400	ILL. HERST. - NGM AMPH./METH.	3	0,0	0	0,0	1	1	0	1	0	0	0	0	3	100,0	5	4	1	0	0,0
73484800	ILL. HERST. - NGM CANNABIS	72	0,0	0	0,0	33	19	11	9	0	0	0	0	65	90,3	77	63	14	6	7,8
7400**	- ST Nebenges. Umweltsektor	734	0,1	5	0,7	438	180	74	42	0	0	16	391	53,3	448	354	94	66	14,7	
7400##	Sonst. strafr. NG Umweltsektor	37	0,0	0	0,0	12	13	7	5	0	0	0	0	30	81,1	31	16	15	14	45,2
74000200	HUNDEVERBRINGUNGSEINFUHRG	23	0,0	0	0,0	6	9	6	2	0	0	0	0	22	95,7	23	13	10	13	56,5
74000300	HEILPRAKTIKERGESETZ	4	0,0	0	0,0	2	2	0	0	0	0	0	0	4	100,0	4	2	2	0	0,0
74007900	SONST. STRAFR. NG UMWELTSEK	10	0,0	0	0,0	4	2	1	3	0	0	0	0	4	40,0	4	1	3	1	25,0
7410**	- Chemikaliengesetz	29	0,0	1	3,4	16	9	3	1	0	0	0	0	27	93,1	38	36	2	11	28,9
74100100	CHEM.G I.V.M GEFAHRSTOFFVO	26	0,0	0	0,0	14	9	2	1	0	0	0	0	24	92,3	33	32	1	10	30,3
74107900	CHEMIKALIENGESSETZ - SONST. S	3	0,0	1	33,3	2	0	1	0	0	0	0	0	3	100,0	5	4	1	1	20,0
7430**	- Natur-/Tierschutz-G pp	668	0,1	4	0,6	410	158	64	36	0	0	16	334	50,0	379	302	77	41	10,8	

Schlüsselzahl der Tat	Straftaten	Erfasste Fälle	% Anteil an allen Taten	von Spalte 3 Versuche		Tatort					Mit Schußwaffe		Aufklärung		Gesamtzahl der ermitt. Tatverd.	von SPALTE 16			
						bis 20.000 Einw.	20.000 bis 100.000 Einw.	100.000 bis 500.000 Einw.	500.000 und mehr Einw.	unbekannt	gedroht	geschoss.	Fälle	in %		männl.	weibl.	Nichtdeutsche Tatverdächtige	
																		Anzahl	in %
1	2	3	4	5	6	7	8	9	10	11	12	13	14	15	16	17	18	19	20
74301000	BUNDESNATURSCHUTZGESETZ	30	0,0	0	0,0	16	4	1	9	0	0	0	23	76,7	20	18	2	3	15,0
74302000	TIERSCHUTZGESETZ	631	0,1	3	0,5	392	149	63	27	0	0	15	305	48,3	353	278	75	38	10,8
74303000	BUNDESJAGDGESETZ	5	0,0	0	0,0	1	4	0	0	0	0	1	4	80,0	4	4	0	0	0,0
74304000	PFLANZENSCHUTZGESETZ	2	0,0	1	50,0	1	1	0	0	0	0	0	2	100,0	2	2	0	0	0,0
890000	Straft. ges. o. AuslG/AsylVfG	566281	98,7	33988	6,0	177196	197984	130808	58444	1849	291	291	323889	57,2	223542	168604	54938	65015	29,1
891000	Rauschgiftkriminalität	27561	4,8	359	1,3	7914	9805	7019	2795	28	0	0	26187	95,0	23350	20713	2637	5830	25,0
89101000	RGK: Besitz/Erwerb	20158	3,5	212	1,1	5407	7150	5435	2154	12	0	0	19410	96,3	17860	15872	1988	4382	24,5
89102000	RGK: Handelsdelikte	5713	1,0	73	1,3	1823	2060	1305	513	12	0	0	5431	95,1	5405	4841	564	1453	26,9
89103000	RGK: qualifizierte RGD	1453	0,3	9	0,6	486	463	396	104	4	0	0	1410	97,0	1515	1354	161	389	25,7
89104000	RGK: qualifizierte Handelsd.	1251	0,2	8	0,6	413	387	372	75	4	0	0	1223	97,8	1306	1173	133	350	26,8
891100	- direkte Beschaffungskrimi.	508	0,1	60	11,8	143	196	123	45	1	0	0	347	68,3	230	181	49	33	14,3
892000	Gewaltkriminalität	18442	3,2	2514	13,6	4736	6379	4686	2636	5	206	100	14253	77,3	18313	16115	2198	6555	35,8
893000	Wirtschaftskriminalität	10339	1,8	307	3,0	3335	4684	1108	1036	176	0	0	9896	95,7	3231	2630	601	678	21,0
893100	- bei Betrugsdelikten	5842	1,0	293	5,0	1625	3277	344	443	153	0	0	5511	94,3	1086	894	192	249	22,9
893200	- Insolvenzstraftaten	1845	0,3	0	0,0	709	602	331	203	0	0	0	1838	99,6	1340	1111	229	216	16,1
893300	- im Anlage- u. Finanzbereich	544	0,1	13	2,4	157	249	53	85	0	0	0	524	96,3	233	201	32	56	24,0
893400	- Wettbewerbsdelikte	195	0,0	0	0,0	79	65	30	19	2	0	0	183	93,8	214	184	30	30	14,0
893500	- i.Z.m. Arbeitsverhältnissen	1516	0,3	0	0,0	563	450	304	198	1	0	0	1515	99,9	799	630	169	181	22,7
893600	- Betrug/Untr. Kapitalanlagen	430	0,1	4	0,9	124	237	29	40	0	0	0	418	97,2	133	122	11	20	15,0
895000	Menschenhandel insgesamt	47	0,0	7	14,9	7	14	17	8	1	0	0	41	87,2	59	47	12	39	66,1
896000	Jugendschutzdelikte	102	0,0	0	0,0	46	23	18	15	0	0	0	89	87,3	76	64	12	15	19,7
897000	Computerkriminalität	8907	1,6	1080	12,1	3234	2520	1898	522	733	0	0	3403	38,2	2264	1760	504	622	27,5
89701000	Cybercrime	6009	1,0	703	11,7	2469	1579	1000	232	729	0	0	1780	29,6	1344	1101	243	352	26,2
898000	Umweltkriminalität	3072	0,5	29	0,9	1504	876	408	281	3	0	24	2151	70,0	2510	2196	314	550	21,9
898100	Umweltstraft. 29. Absch. StGB	1098	0,2	5	0,5	570	287	112	127	2	0	0	698	63,6	849	775	74	185	21,8
898200	Sonst. ST. StGB Umweltrelev.	296	0,1	8	2,7	166	66	49	15	0	0	8	186	62,8	239	229	10	82	34,3
898300	Umweltstraft. stafrechtl. NG	1678	0,3	16	1,0	768	523	247	139	1	0	16	1267	75,5	1427	1197	230	284	19,9
899000	Straßenkriminalität	112195	19,6	4703	4,2	36215	38581	28707	8615	77	25	65	18508	16,5	18176	16425	1751	5445	30,0
899100	- Straßenraub	1672	0,3	375	22,4	270	525	582	295	0	21	3	742	44,4	1218	1163	55	496	40,7
899200	- Straßendiebstahl	63852	11,1	3602	5,6	19274	21588	18892	4048	50	0	0	7254	11,4	5578	5167	411	1753	31,4
899500	- Sachbeschädigung Graffiti	9276	1,6	11	0,1	2499	2766	2193	1818	0	0	0	1614	17,4	763	671	92	89	11,7

Schlüsselzahl der Tat	Straftaten	insgesamt	vollendet	Versuche	bis unter 15 EUR	bis unter 50 EUR	bis unter 250 EUR	250 bis 500 EUR	500 bis 2.500 EUR	2.500 bis 5.000 EUR	5.000 bis 25.000 EUR	25.000 bis 50.000 EUR	50.000 und mehr EUR	Vermögensschaden insgesamt in EUR
1	2	3	4	5	6	7	8	9	10	11	12	13	14	15
-----	Straftaten gesamt	323234	295218	28016	66794	38442	83556	35299	49637	8405	9560	1813	1712	960206394
0000**	Straftaten gegen das Leben	1	1	0	1	0	0	0	0	0	0	0	0	1
0100**	- Mord	1	1	0	1	0	0	0	0	0	0	0	0	1
0110**	- Mord i.Z.m. Raubdelikten	1	1	0	1	0	0	0	0	0	0	0	0	1
01100000	MORD I.Z.M. RAUBDELIKTEN	1	1	0	1	0	0	0	0	0	0	0	0	1
2000**	Rohheit/persönl. Freiheit	3552	2802	750	574	357	755	360	576	81	69	13	17	4620660
2100**	- Raub/räub.Erpress./räub.Ang	3541	2795	746	570	355	755	360	575	81	69	13	17	4619103
2100##	- Raub/räub.Erpress./räub.Ang	1336	1073	263	305	178	264	122	155	22	21	4	2	1182805
21001000	RAUB	353	292	61	80	31	81	45	45	3	6	1	0	157906
21002000	SCHWERER RAUB	98	71	27	12	4	15	8	20	5	6	0	1	161641
21004000	RÄUBERISCHER DIEBSTAHL	553	521	32	160	114	137	46	53	8	3	0	0	133385
21005000	RÄUBERISCHE ERPRESSUNG	332	189	143	53	29	31	23	37	6	6	3	1	729873
2110**	- auf Geldinstitute u.Postst	27	20	7	1	0	2	2	2	1	6	2	4	598686
2111**	-auf Geldinstitute	16	11	5	0	0	0	0	1	0	4	2	4	571209
21112000	SCHW. RAUB GELDINSTITUT	6	5	1	0	0	0	0	0	0	2	0	3	260384
21115000	RÄUB. ERPRESSUNG GELDINSTIT	10	6	4	0	0	0	0	1	0	2	2	1	310825
2112**	-auf Postfilialen	11	9	2	1	0	2	2	1	1	2	0	0	27477
21121000	RAUB AUF POSTFILIALE	4	3	1	1	0	0	0	1	0	1	0	0	11977
21122000	SCHW. RAUB POSTFILIALE	6	5	1	0	0	1	2	0	1	1	0	0	15300
21125000	RÄUB. ERPRESSUNG POSTFILIALI	1	1	0	0	0	1	0	0	0	0	0	0	200
2120**	- auf sonst.Zahlst/Geschäft	343	275	68	7	5	18	26	150	34	25	5	5	1499390
2120##	- auf sonst.Zahlst/Geschäft	152	115	37	4	1	10	12	58	10	12	4	4	1087437
21201000	RAUB AUF ZAHLSTELLE, GESCHÄ	18	15	3	2	0	1	1	9	1	0	1	0	40142
21202000	SCHW. RAUB ZAHLST./GESCHÄFT	78	66	12	2	0	7	9	27	6	9	3	3	917796
21205000	RÄUB. ERPRESSUNG ZAHLST/GE	56	34	22	0	1	2	2	22	3	3	0	1	129499
2121**	-auf Spielhallen	88	78	10	1	0	1	5	46	17	6	1	1	265861
21211000	RAUB AUF SPIELHALLE/-KASINO	15	13	2	0	0	0	0	9	4	0	0	0	23442
21212000	SCHW. RAUB SPIELHALLE/-KASIN	41	36	5	1	0	1	5	18	5	4	1	1	171607
21215000	RÄUB. ERPR. SPIELHALLE/-KASIN	32	29	3	0	0	0	0	19	8	2	0	0	70812
2122**	-auf Tankstellen	103	82	21	2	4	7	9	46	7	7	0	0	146092
21221000	RAUB AUF TANKSTELLE	9	6	3	0	0	0	1	3	1	1	0	0	25807
21222000	SCHW. RAUB AUF TANKSTELLE	49	39	10	1	3	6	5	18	2	4	0	0	69187
21225000	RÄUB. ERPRESSUNG TANKSTELL	45	37	8	1	1	1	3	25	4	2	0	0	51098
2130**	- auf Geld- u.Werttransporte	13	9	4	1	0	1	0	1	2	4	0	0	43563
2131**	-auf Geld- u. Kassenboten	11	9	2	1	0	1	0	1	2	4	0	0	43563
21311000	RAUB AUF GELD- UND KASSENBC	6	4	2	1	0	1	0	1	1	0	0	0	4931
21312000	SCHW. RAUB GELD-/KASSENBOT	5	5	0	0	0	0	0	0	1	4	0	0	38632
2132**	-a Spezialgeldtransportfzg	2	0	2	0	0	0	0	0	0	0	0	0	0

Schlüsselzahl der Tat	Straftaten	insgesamt	vollendet	Versuche	bis unter 15 EUR	15 bis 50 EUR	50 bis 250 EUR	250 bis 500 EUR	500 bis 2.500 EUR	2.500 bis 5.000 EUR	5.000 bis 25.000 EUR	25.000 bis 50.000 EUR	50.000 und mehr EUR	Vermögensschaden insgesamt in EUR
1	2	3	4	5	6	7	8	9	10	11	12	13	14	15
21321000	RAUB AUF SPEZIALGELDTRANSP.	1	0	1	0	0	0	0	0	0	0	0	0	0
21322000	SCHW. RAUB SPEZ.GELDTRANSP	1	0	1	0	0	0	0	0	0	0	0	0	0
2140**	- auf Kraftfahrer §316a	13	10	3	2	0	2	2	3	0	1	0	0	20302
2140##	- auf Kraftfahrer §316a	8	6	2	2	0	1	0	2	0	1	0	0	19024
21407900	RÄUB. ANGRIFF KRAFT-/MITFAHR	8	6	2	2	0	1	0	2	0	1	0	0	19024
2141**	-Beraubung v. Taxifahrern	5	4	1	0	0	1	2	1	0	0	0	0	1278
21410000	RÄUB. ANGRIFF AUF TAXIFAHRE	5	4	1	0	0	1	2	1	0	0	0	0	1278
2160**	- Handtaschenraub	245	174	71	31	12	87	17	25	2	0	0	0	46180
21601000	RAUB - HANDTASCHENRAUB	234	166	68	29	11	84	17	23	2	0	0	0	43148
21602000	SCHW. HANDTASCHENRAUB	9	6	3	1	0	3	0	2	0	0	0	0	3001
21605000	RÄUB. ERPRESSUNG HANDTASCH	2	2	0	1	1	0	0	0	0	0	0	0	31
2170**	- sonst.Raubüberf. Straße pp	1401	1104	297	203	149	350	169	205	16	7	2	3	700929
21701000	SONST. RAUB AUF STR/WEG/PL	887	758	129	121	90	259	120	151	10	3	2	2	521144
21702000	SONST. SCHW. RAUB STR/WEG/PI	146	112	34	16	14	29	27	20	3	3	0	0	68591
21705000	SONST. RÄUB.E. AUF STR/WEG/PI	368	234	134	66	45	62	22	34	3	1	0	1	111194
2180**	- Raub zur Erlangung v BtM	12	9	3	4	1	1	0	2	1	0	0	0	5519
21801000	RAUB ZUR ERLANGUNG VON BTM	5	5	0	3	1	1	0	0	0	0	0	0	118
21802000	SCHW. RAUB ZUR ERL. VON BTM	4	3	1	1	0	0	0	2	0	0	0	0	1901
21805000	RÄUB. ERPR. ERLANGUNG BTM	3	1	2	0	0	0	0	0	1	0	0	0	3500
2190**	- Raubüberfälle in Wohnungen	151	121	30	16	10	30	22	32	3	5	0	3	521729
21901000	RAUB IN WOHNUNG	65	59	6	8	4	14	12	18	2	1	0	0	39335
21902000	SCHWERER RAUB IN WOHNUNG	39	34	5	4	1	5	9	8	1	4	0	2	389687
21905000	RÄUBER. ERPRESSUNG IN WOHN	47	28	19	4	5	11	1	6	0	0	0	1	92707
2300**	ST gg. die persönl. Freiheit	11	7	4	4	2	0	0	1	0	0	0	0	1557
2330**	- erpresser. Menschenraub	6	4	2	1	2	0	0	1	0	0	0	0	1554
2330##	- erpresser. Menschenraub	6	4	2	1	2	0	0	1	0	0	0	0	1554
23307900	ERPRESSERISCHER MENSCHENF	6	4	2	1	2	0	0	1	0	0	0	0	1554
2340**	- Geiselnahme	5	3	2	3	0	0	0	0	0	0	0	0	3
2340##	- Geiselnahme	5	3	2	3	0	0	0	0	0	0	0	0	3
23407900	GEISELNAHME	5	3	2	3	0	0	0	0	0	0	0	0	3
3****	Diebst. ohne erschw. Umstände	128582	126340	2242	25431	20993	43878	15670	17087	1713	1358	146	64	55134181
3000##	- Diebstahl	37820	37052	768	3979	4351	14762	6076	6673	651	481	56	23	20821528
30001000	D - DIEBSTAHL	35649	35058	591	3705	4251	14015	5750	6274	579	416	47	21	18541495
30001009	D - TRICKDIEBSTAHL	1788	1617	171	59	83	701	305	349	59	54	5	2	1955072
30001032	D - LADUNGSDIEBSTAHL	40	37	3	5	3	4	0	15	5	4	1	0	90762
30004000	D - UNBEFUGTER GEBRAUCH FZC	62	61	1	44	0	3	0	5	5	3	1	0	92394
30005000	D - ENTZ. ELEKTRISCHER ENERGIE	281	279	2	166	14	39	21	30	3	4	2	0	141805
3**1**	Diebstahl von Kraftwagen	860	823	37	385	6	21	21	175	71	117	21	6	2902811

Schlüsselzahl der Tat	Straftaten	insgesamt	vollendet	Versuche	bis unter 15 EUR	15 bis unter 50 EUR	50 bis unter 250 EUR	250 bis unter 500 EUR	500 bis unter 2.500 EUR	2.500 bis unter 5.000 EUR	5.000 bis unter 25.000 EUR	25.000 bis unter 50.000 EUR	50.000 und mehr EUR	Vermögensschaden insgesamt in EUR
1	2	3	4	5	6	7	8	9	10	11	12	13	14	15
3001**	- Diebstahl von Kraftwagen	855	818	37	385	6	21	20	173	71	116	20	6	2853156
30011000	D - VON KRAFTWAGEN	353	321	32	27	3	7	11	120	40	94	16	3	2082030
30014000	D - UNBEF. GEBR. KRAFTWAGEN	502	497	5	358	3	14	9	53	31	22	4	3	771126
3**2**	Diebstahl von Krad/Moped	716	676	40	148	2	116	136	250	17	7	0	0	418383
3002**	- Diebstahl von Krad/Moped	714	674	40	148	2	116	134	250	17	7	0	0	417683
30021000	D - VON MOFA/KRAD	564	524	40	50	1	100	121	231	14	7	0	0	383275
30024000	D - UNBEF. GEBR. MOFA/KRAD	150	150	0	98	1	16	13	19	3	0	0	0	34408
3**3**	Diebstahl von Fahrrad	7250	7193	57	430	305	3465	1683	1247	54	9	0	0	2260275
3003**	- Diebstahl von Fahrrad	6717	6663	54	400	277	3235	1561	1143	39	8	0	0	2034540
30031000	D - VON FAHRRAD	6502	6449	53	296	268	3167	1543	1130	37	8	0	0	2004569
30034000	D - UNBEF. GEBR. FAHRRAD	215	214	1	104	9	68	18	13	2	0	0	0	29971
3**4**	Diebstahl von Schusswaffe	25	25	0	5	1	11	1	6	1	0	0	0	10083
3004**	- Diebstahl von Schusswaffe	10	10	0	1	1	5	1	2	0	0	0	0	2640
30040000	D - VON SCHUSSWAFFE	10	10	0	1	1	5	1	2	0	0	0	0	2640
3**5**	Diebst. unbare Zahlungsm.	7162	7156	6	611	672	3679	1307	836	31	17	3	0	1936014
3005**	- D.v.unbaren Zahlungsmitteln	2216	2213	3	240	226	1068	386	275	11	5	2	0	647897
30050000	D - VON UNBAREN ZAHL.MITTELN	2216	2213	3	240	226	1068	386	275	11	5	2	0	647897
3**7**	Diebstahl v/a. Automaten	150	141	9	17	16	64	20	14	7	3	0	0	93362
3007**	- Diebstahl von/aus Automaten	112	104	8	14	16	54	11	7	0	2	0	0	39796
30070000	D - VON/AUS AUTOMAT	112	104	8	14	16	54	11	7	0	2	0	0	39796
3**8**	Diebstahl ... von Antiquitäten	102	102	0	6	1	23	18	27	10	17	0	0	214564
3008**	- Diebstahl von Antiquitäten	87	87	0	6	1	20	16	25	9	10	0	0	130004
30080000	D - VON ANTIQU./KUNSTW./SAKR.	87	87	0	6	1	20	16	25	9	10	0	0	130004
305***	Diebstahl in/aus Bank	190	188	2	12	15	85	27	39	5	3	1	1	267583
3050##	- D. in/aus Geldinst./Postst.	167	165	2	5	13	77	24	36	5	3	1	1	263575
30500000	D - IN/AUS BANK U.A.	167	165	2	5	13	77	24	36	5	3	1	1	263575
3055**	- ... von unb. Zahlungsmitt.	23	23	0	7	2	8	3	3	0	0	0	0	4008
30550000	... - VON UNBAREN ZAHL.MITTELN	23	23	0	7	2	8	3	3	0	0	0	0	4008
310***	D. i/a. Diensträume pp	5254	5181	73	319	513	1968	816	1191	182	150	28	14	5703523
3100##	- D.in/aus Dienst/Büroräum pp	4589	4517	72	274	456	1611	692	1118	179	145	28	14	5495957
31000000	D - I/A DIENST-/BÜRO-/FABR.R	4589	4517	72	274	456	1611	692	1118	179	145	28	14	5495957
3101**	- ... von Kraftwagen	2	2	0	0	0	0	0	1	0	1	0	0	13800
31010000	... - VON KRAFTWAGEN	2	2	0	0	0	0	0	1	0	1	0	0	13800
3102**	- ... von Krad/Moped	2	2	0	0	0	0	2	0	0	0	0	0	700
31020000	... - VON MOFA/KRAD	2	2	0	0	0	0	2	0	0	0	0	0	700
3103**	- ... von Fahrrad	18	18	0	1	1	5	4	7	0	0	0	0	11251
31030000	... - VON FAHRRAD	18	18	0	1	1	5	4	7	0	0	0	0	11251
3104**	- ... von Schusswaffen	4	4	0	2	0	0	0	2	0	0	0	0	2102

Schlüsselzahl der Tat	Straftaten	insgesamt	vollendet	Versuche	bis unter 15 EUR	bis unter 50 EUR	bis unter 250 EUR	250 bis 500 EUR	500 bis 2.500 EUR	2.500 bis 5.000 EUR	5.000 bis 25.000 EUR	25.000 bis 50.000 EUR	50.000 und mehr EUR	Vermögensschaden insgesamt in EUR
1	2	3	4	5	6	7	8	9	10	11	12	13	14	15
31040000	... - VON SCHUSSWAFFE	4	4	0	2	0	0	0	2	0	0	0	0	2102
3105**	- ... von unb. Zahlungsmitt.	629	629	0	42	56	351	116	61	2	1	0	0	146563
31050000	... - VON UNBAREN ZAHL.MITTELN	629	629	0	42	56	351	116	61	2	1	0	0	146563
3107**	- ... von/aus Automaten	3	2	1	0	0	0	0	2	0	0	0	0	2870
31070000	... - VON/AUS AUTOMAT	3	2	1	0	0	0	0	2	0	0	0	0	2870
3108**	- ... v. Antiquit./Kunst/sakr	7	7	0	0	0	1	2	0	1	3	0	0	30280
31080000	... - VON ANTIQU./KUNSTW./SAKR	7	7	0	0	0	1	2	0	1	3	0	0	30280
315***	D. i/a Gaststätte/Hotel pp ...	4565	4516	49	276	300	1714	961	1183	59	21	1	1	1924292
3150##	- D.in/aus Gaststätt/Hotel pp	3804	3756	48	229	238	1353	812	1055	48	19	1	1	1658042
31500000	D - IN/AUS GASTST./HOTEL U.A	3804	3756	48	229	238	1353	812	1055	48	19	1	1	1658042
3155**	- ... von unb. Zahlungsm.	726	725	1	44	62	351	140	123	4	1	0	0	215554
31550000	... - VON UNBAREN ZAHL.MITTELN	726	725	1	44	62	351	140	123	4	1	0	0	215554
3157**	- ... von/aus Automaten	35	35	0	3	0	10	9	5	7	1	0	0	50696
31570000	... - VON/AUS AUTOMAT	35	35	0	3	0	10	9	5	7	1	0	0	50696
325***	D. i/a Verkaufsräumen pp	40989	40358	631	17455	10393	9273	1669	1409	99	57	2	1	4128342
3250##	- D. in/aus Verkaufsräume pp	3268	3215	53	309	320	1445	504	567	42	28	0	0	1202582
32500000	D - I/A VERK.R./WARENH. U.A.	3268	3215	53	309	320	1445	504	567	42	28	0	0	1202582
3253**	- ... von Fahrrad	14	14	0	1	1	1	1	4	6	0	0	0	27684
32530000	... - VON FAHRRAD	14	14	0	1	1	1	1	4	6	0	0	0	27684
3255**	- ... von unb. Zahlungsm.	801	801	0	45	61	448	161	84	1	1	0	0	193526
32550000	... - VON UNBAREN ZAHL.MITTELN	801	801	0	45	61	448	161	84	1	1	0	0	193526
326***	Ladendiebstahl	36906	36328	578	17100	10011	7379	1003	754	50	28	2	1	2704550
3260##	- Ladendiebstahl	36868	36290	578	17086	10003	7370	1002	749	49	28	2	1	2692191
32600000	... - LADENDIEBSTAHL	36868	36290	578	17086	10003	7370	1002	749	49	28	2	1	2692191
3263**	- ... von Fahrrad	38	38	0	14	8	9	1	5	1	0	0	0	12359
32630000	- ... von Fahrrad	38	38	0	14	8	9	1	5	1	0	0	0	12359
335***	Diebstahl i/a Wohnungen	4837	4713	124	426	379	1496	737	1162	222	257	22	12	6509504
3350##	- D. in/aus Wohnungen	4557	4433	124	343	342	1411	704	1135	215	249	22	12	6355236
33500000	D - IN/AUS WOHNUNGEN	4557	4433	124	343	342	1411	704	1135	215	249	22	12	6355236
3354**	- ... von Schusswaffen	11	11	0	2	0	6	0	2	1	0	0	0	5341
33540000	... - VON SCHUSSWAFFE	11	11	0	2	0	6	0	2	1	0	0	0	5341
3355**	- ... von unb. Zahlungsm.	261	261	0	81	37	77	33	23	6	4	0	0	94647
33550000	... - VON UNBAREN ZAHL.MITTELN	261	261	0	81	37	77	33	23	6	4	0	0	94647
3358**	- ... v. Antiquit./Kunst/sak	8	8	0	0	0	2	0	2	0	4	0	0	54280
33580000	... - VON ANTIQU./KUNSTW./SAKR	8	8	0	0	0	2	0	2	0	4	0	0	54280
340***	D. i/a Bodenraum/Keller pp ...	1161	1128	33	93	86	441	242	238	21	5	1	1	552257
3400##	- D. in/aus Bodenr./Keller pp	698	668	30	79	68	226	126	150	13	4	1	1	377816
34000000	D - I/A BODEN/KELLER/WASCHK.	698	668	30	79	68	226	126	150	13	4	1	1	377816

Schlüsselzahl der Tat	Straftaten	insgesamt	vollendet	Versuche	bis unter 15 EUR	bis unter 50 EUR	bis unter 250 EUR	250 bis 500 EUR	500 bis 2.500 EUR	2.500 bis 5.000 EUR	5.000 bis 25.000 EUR	25.000 bis 50.000 EUR	50.000 und mehr EUR	Vermögensschaden insgesamt in EUR
1	2	3	4	5	6	7	8	9	10	11	12	13	14	15
3403**	- ... von Fahrrad	463	460	3	14	18	215	116	88	8	1	0	0	174441
34030000	... - VON FAHRRAD	463	460	3	14	18	215	116	88	8	1	0	0	174441
345***	D./a Rohbauten/Baust. pp	1430	1409	21	41	30	234	228	605	125	130	11	5	3141556
3450##	- D.in/aus Rohbauten/Baust.pp	1406	1385	21	41	29	218	226	602	125	130	9	5	3076590
34500000	D - I/A UNBEZ.ROHB/BAUST	1406	1385	21	41	29	218	226	602	125	130	9	5	3076590
3451**	- ... von Kraftwagen	3	3	0	0	0	0	1	1	0	0	1	0	35855
34510000	... - VON KRAFTWAGEN	3	3	0	0	0	0	1	1	0	0	1	0	35855
3455**	- ... von unb. Zahlunsm.	21	21	0	0	1	16	1	2	0	0	1	0	29111
34550000	... - VON UNBAREN ZAHL.MITTELN	21	21	0	0	1	16	1	2	0	0	1	0	29111
350***	Diebstahl an/aus Kfz	14326	13992	334	1213	3800	5987	1299	1410	181	100	2	0	3977862
3500##	- D. an/aus Kfz	13845	13512	333	1172	3761	5739	1221	1341	179	97	2	0	3834229
35000000	D - AN/AUS KFZ	13845	13512	333	1172	3761	5739	1221	1341	179	97	2	0	3834229
3505**	- ... von unb. Zahlunsm.	481	480	1	41	39	248	78	69	2	3	0	0	143633
35050000	... - VON UNBAREN ZAHL.MITTELN	481	480	1	41	39	248	78	69	2	3	0	0	143633
37####	Diebstahl von BTM insgesamt	68	65	3	42	11	9	2	1	0	0	0	0	3509
3710**	- D. von BTM aus Apotheken	1	1	0	0	1	0	0	0	0	0	0	0	40
37100000	D - VON BTM AUS APOTHEKE	1	1	0	0	1	0	0	0	0	0	0	0	40
3720**	- D. von BTM aus Arztpraxen	5	5	0	2	1	2	0	0	0	0	0	0	260
37200000	D - VON BTM AUS ARZTPRAXIS	5	5	0	2	1	2	0	0	0	0	0	0	260
3730**	- D.von BTM aus Krankenhaus	29	27	2	16	6	4	1	0	0	0	0	0	793
37300000	D - VON BTM AUS KH/SANATORIUM	29	27	2	16	6	4	1	0	0	0	0	0	793
3740**	- D.v.BTM b.Hersteller/Händl.	5	5	0	3	0	2	0	0	0	0	0	0	263
37400000	D - VON BTM BEI HERST./GROßH	5	5	0	3	0	2	0	0	0	0	0	0	263
3750**	- D.v. Rezeptform. z.Erl. BTM	28	27	1	21	3	1	1	1	0	0	0	0	2153
37500000	D - V. REZEPTFORM.ERLANG.BTM	28	27	1	21	3	1	1	1	0	0	0	0	2153
3900**	- Taschendiebstahl	7231	7169	62	381	586	3390	1484	1301	21	6	0	0	1978509
3900##	- einfacher Taschendiebstahl	5227	5166	61	270	398	2278	1095	1105	16	4	0	0	1517434
39000000	D - TASCHE DIEBSTAHL	5227	5166	61	270	398	2278	1095	1105	16	4	0	0	1517434
3905**	- ... von unb. Zahlunsm.	2004	2003	1	111	188	1112	389	196	5	2	0	0	461075
39050000	... - VON UNBAREN ZAHL.MITTELN	2004	2003	1	111	188	1112	389	196	5	2	0	0	461075
4****	Diebstahl un.erschw.Umst.(BSD)	77736	60236	17500	4609	2948	16624	11409	17837	2973	3125	437	274	115130729
4000##	- besonders schw. Diebstahl	13720	9100	4620	1196	923	2816	1178	2081	382	399	70	55	19252140
40001000	BESONDERS SCHW. FALL DIEBST	13041	8572	4469	1134	894	2678	1129	1973	342	331	56	35	13707956
40001009	BSD - TRICKDIEBSTAHL	115	86	29	4	4	36	17	15	4	6	0	0	97154
40001032	BSD - LADUNGSDIEBSTAHL	61	37	24	2	0	12	0	12	2	5	3	1	264876
40002010	... - MIT WAFFEN/ALS BANDE	503	405	98	56	25	90	32	81	34	57	11	19	5182154
4**1**	BSD von Kfz	890	626	264	58	4	17	17	123	76	222	74	35	8592823
4001**	- BSD von Kraftwagen	849	595	254	54	4	17	17	118	75	206	71	33	7851331

Schlüsselzahl der Tat	Straftaten	insgesamt	vollendet	Versuche	bis unter 15 EUR	bis unter 50 EUR	bis unter 250 EUR	250 bis 500 EUR	500 bis 2.500 EUR	2.500 bis 5.000 EUR	5.000 bis 25.000 EUR	25.000 bis 50.000 EUR	50.000 und mehr EUR	Vermögensschaden insgesamt in EUR
1	2	3	4	5	6	7	8	9	10	11	12	13	14	15
40011000	BSD - VON KRAFTWAGEN	796	566	230	54	4	17	16	113	73	196	64	29	7172674
40012010	... - MIT WAFFEN/ALS BANDE	53	29	24	0	0	0	1	5	2	10	7	4	678657
4**2**	BSD von Krad/Moped	2739	2289	450	169	8	273	433	1190	104	105	4	3	3094545
4002**	- BSD von Krad/Moped	2726	2277	449	169	8	273	432	1183	104	101	4	3	3043585
40021000	BSD - VON MOFA/KRAD	2700	2256	444	167	8	272	427	1174	102	101	4	1	2837333
40022010	... - MIT WAFFEN/ALS BANDE	26	21	5	2	0	1	5	9	2	0	0	2	206252
4**3**	BSD von Fahrrad	19392	19185	207	479	255	6415	5931	5889	182	32	1	1	8647597
4003**	- BSD von Fahrrad	18422	18226	196	448	250	6170	5687	5509	145	17	0	0	7788221
40031000	BSD - VON FAHRRAD	18383	18191	192	447	249	6160	5677	5498	143	17	0	0	7765269
40032010	... - MIT WAFFEN/ALS BANDE	39	35	4	1	1	10	10	11	2	0	0	0	22952
4**4**	BSD von Schußwaffen	39	38	1	3	1	7	3	8	6	8	2	0	179931
4004**	- BSD von Schußwaffen	13	13	0	0	0	4	1	3	3	2	0	0	30825
40041000	BSD - VON SCHUSSWAFFE	13	13	0	0	0	4	1	3	3	2	0	0	30825
4**5**	BSD v. unbaren Zahlungsm.	873	869	4	61	36	316	181	232	22	19	1	1	712179
4005**	- BSD v.unbaren Zahl.mitteln	86	86	0	9	5	34	23	14	0	1	0	0	25428
40051000	BSD - VON UNBAREN ZAHLUNGSM	85	85	0	9	5	33	23	14	0	1	0	0	25278
40052010	... - MIT WAFFEN/ALS BANDE	1	1	0	0	0	1	0	0	0	0	0	0	150
4**7**	BSD von/aus Automaten	2049	1701	348	243	72	286	126	546	242	178	6	2	3500696
4007**	- BSD von/aus Automaten	897	622	275	98	58	188	79	139	39	18	3	0	584043
40071000	BSD - VON/AUS AUTOMAT	866	600	266	97	58	182	77	137	28	18	3	0	539730
40072010	... - MIT WAFFEN/ALS BANDE	31	22	9	1	0	6	2	2	11	0	0	0	44313
4**8**	BSD ...v.Antiqu./Kunst/sakr.G.	91	79	12	4	0	8	9	40	2	12	2	2	547033
4008**	- BSD v.Antiqu./Kunst/sakr.G.	74	65	9	3	0	7	9	34	1	8	1	2	459309
40081000	BSD - VON ANTIQU./KUNSTW./SAK	72	64	8	3	0	7	9	34	1	8	1	1	259309
40082010	... - MIT WAFFEN/ALS BANDE	2	1	1	0	0	0	0	0	0	0	0	1	200000
405***	BSD i/a Geldinst./Postst. ...	73	41	32	4	0	4	3	8	2	17	3	0	274266
4050##	- BSD i./a. Geldinst./Postst.	73	41	32	4	0	4	3	8	2	17	3	0	274266
40501000	BSD - IN/AUS BANK U.A.	66	34	32	4	0	3	3	8	2	14	0	0	140472
40502010	... - MIT WAFFEN/ALS BANDE	7	7	0	0	0	1	0	0	0	3	3	0	133794
410***	BSD i/a Dienst-/Büror. pp	8951	5995	2956	575	422	1318	678	1783	514	556	83	66	23597199
4100##	- BSD i./a. Dienst/Büroräu.pp	8664	5743	2921	550	409	1252	658	1724	499	511	78	62	22222337
41001000	BSD - I/A DIENST-/BÜRO-/FABR.R	8463	5591	2872	541	402	1231	645	1682	484	486	68	52	19119188
41002010	... - MIT WAFFEN/ALS BANDE	201	152	49	9	7	21	13	42	15	25	10	10	3103149
4101**	- ... von Kraftwagen	38	29	9	4	0	0	0	5	1	14	3	2	731092
41011000	... - VON KRAFTWAGEN	32	28	4	4	0	0	0	5	1	14	3	1	331092
41012010	... - MIT WAFFEN/ALS BANDE	6	1	5	0	0	0	0	0	0	0	0	1	400000
4102**	- ... von Krad/Moped	13	12	1	0	0	0	1	7	0	4	0	0	50960
41021000	... - VON MOFA/KRAD	13	12	1	0	0	0	1	7	0	4	0	0	50960

Schlüsselzahl der Tat	Straftaten	insgesamt	vollendet	Versuche	bis unter 15 EUR	bis unter 50 EUR	bis unter 250 EUR	250 bis 500 EUR	500 bis 2.500 EUR	2.500 bis 5.000 EUR	5.000 bis 25.000 EUR	25.000 bis 50.000 EUR	50.000 und mehr EUR	Vermögensschaden insgesamt in EUR
1	2	3	4	5	6	7	8	9	10	11	12	13	14	15
4103**	- ... von Fahrrad	25	24	1	1	1	7	4	8	0	3	0	0	42660
41031000	... - VON FAHRRAD	24	23	1	1	1	7	4	8	0	2	0	0	27660
41032010	... - MIT WAFFEN/ALS BANDE	1	1	0	0	0	0	0	0	0	1	0	0	15000
4104**	- ... von Schußwaffen	10	10	0	2	0	1	1	2	0	3	1	0	63434
41041000	... - VON SCHUSSWAFFE	8	8	0	2	0	0	1	2	0	3	0	0	29447
41042010	... - MIT WAFFEN/ALS BANDE	2	2	0	0	0	1	0	0	0	0	1	0	33987
4105**	- ... von unb. Zahlungsm.	68	67	1	4	6	29	6	15	2	5	0	0	83005
41051000	... - V. UNBAREN ZAHL.MITTELN	68	67	1	4	6	29	6	15	2	5	0	0	83005
4107**	- ... von/aus Automaten	128	107	21	14	6	28	8	21	12	15	1	2	394098
41071000	... - VON/AUS AUTOMAT	126	105	21	14	6	28	8	21	12	13	1	2	374898
41072010	... - MIT WAFFEN/ALS BANDE	2	2	0	0	0	0	0	0	0	2	0	0	19200
4108**	- ... v. Antiquit./Kunst/sak	5	3	2	0	0	1	0	1	0	1	0	0	9613
41081000	... - VON ANTIQU./KUNSTW./SAKR	5	3	2	0	0	1	0	1	0	1	0	0	9613
415***	BSD i/a Gastst./Hotel pp	3964	2756	1208	287	119	506	293	971	308	261	8	3	5181439
4150##	- BSD in/aus Gastst./Hotel pp	2927	1771	1156	156	110	433	251	581	115	116	6	3	2645561
41501000	BSD - IN/AUS GASTST./HOTEL U.A	2857	1723	1134	152	108	424	245	568	111	108	4	3	2474727
41502010	... - MIT WAFFEN/ALS BANDE	70	48	22	4	2	9	6	13	4	8	2	0	170834
4155**	- ... von unb. Zahlungsm.	13	13	0	0	1	3	3	4	2	0	0	0	13323
41551000	... - VON UNBAREN ZAHL.MITTELN	13	13	0	0	1	3	3	4	2	0	0	0	13323
4157**	- ... von/aus Automaten	1024	972	52	131	8	70	39	386	191	145	2	0	2522555
41571000	... - VON/AUS AUTOMAT	1004	956	48	130	8	68	39	378	188	143	2	0	2486571
41572010	... - MIT WAFFEN/ALS BANDE	20	16	4	1	0	2	0	8	3	2	0	0	35984
425***	BSD i/a Verkaufsräumen pp	4324	2963	1361	309	233	776	370	833	169	207	42	24	8520546
4250##	- BSD i./a. Verkaufsräumen pp	3072	1827	1245	171	107	402	179	572	147	189	37	23	7637428
42501000	BSD - I/A VERK.R./WARENH. U.A.	2861	1645	1216	139	86	351	169	533	141	176	32	18	6396020
42502010	... - MIT WAFFEN/ALS BANDE	211	182	29	32	21	51	10	39	6	13	5	5	1241408
4253**	- ... von Fahrrad	14	13	1	0	0	2	0	6	1	2	1	1	131325
42531000	... - VON FAHRRAD	14	13	1	0	0	2	0	6	1	2	1	1	131325
4254**	- ... von Schußwaffen	1	0	1	0	0	0	0	0	0	0	0	0	0
42542010	... - MIT WAFFEN/ALS BANDE	1	0	1	0	0	0	0	0	0	0	0	0	0
4255**	- ... von unb. Zahlungsm.	6	5	1	2	0	2	0	1	0	0	0	0	1837
42551000	... - VON UNBAREN ZAHL.MITTELN	6	5	1	2	0	2	0	1	0	0	0	0	1837
426***	BSD Ladendiebstahl	1231	1118	113	136	126	370	191	254	21	16	4	0	749956
4260##	- BSD Ladendiebstahl	1231	1118	113	136	126	370	191	254	21	16	4	0	749956
42601000	... - LADENDIEBSTAHL	939	842	97	73	70	281	161	219	20	15	3	0	638467
42602010	... - MIT WAFFEN/ALS BANDE	292	276	16	63	56	89	30	35	1	1	1	0	111489
435***	Wohnungseinbruchdiebstahl	8572	5107	3465	461	119	610	453	1756	604	904	119	81	25463198
4350##	- Wohnungseinbruchd. (o.436*)	5429	2969	2460	307	75	403	296	974	318	481	67	48	14397278

Schlüsselzahl der Tat	Straftaten	insgesamt	vollendet	Versuche	bis unter 15 EUR	15 bis unter 50 EUR	50 bis unter 250 EUR	250 bis unter 500 EUR	500 bis unter 2.500 EUR	2.500 bis unter 5.000 EUR	5.000 bis unter 25.000 EUR	25.000 bis unter 50.000 EUR	50.000 und mehr EUR	Vermögensschaden insgesamt in EUR
1	2	3	4	5	6	7	8	9	10	11	12	13	14	15
43500000	BSD - WOHNUNGSEINBRUCHDIEB	5429	2969	2460	307	75	403	296	974	318	481	67	48	14397278
4354**	- ... von Schusswaffen	10	10	0	1	1	2	0	1	2	2	1	0	68892
43540000	... - VON SCHUSSWAFFE	10	10	0	1	1	2	0	1	2	2	1	0	68892
4355**	- ... von unb. Zahlungsm.	62	62	0	3	3	13	5	24	5	7	1	1	253771
43550000	... - VON UNBAREN ZAHL.MITTELN	62	62	0	3	3	13	5	24	5	7	1	1	253771
4358**	- ... v. Antiquit./Kunst/sak	9	9	0	1	0	0	0	4	0	3	1	0	73611
43580000	... - VON ANTIQU./KUNSTW./SAKR	9	9	0	1	0	0	0	4	0	3	1	0	73611
436***	- Tageswohnungseinbr.(TWE)	3062	2057	1005	149	40	192	152	753	279	411	49	32	10669646
4360##	-Tageswohnungseinbruch (TWE)	3028	2025	1003	144	40	189	148	742	274	407	49	32	10593236
43600000	... - TAGESWOHNUNGSEINBRUCH	3028	2025	1003	144	40	189	148	742	274	407	49	32	10593236
4364**	- ... von Schusswaffen	5	5	0	0	0	0	1	2	1	1	0	0	16780
43640000	... - ... - VON SCHUSSWAFFE	5	5	0	0	0	0	1	2	1	1	0	0	16780
4365**	- ... von unb. Zahlungsm.	26	25	1	5	0	3	3	8	3	3	0	0	55130
43650000	... - ... - V.UNB.ZAHL.MITTELN	26	25	1	5	0	3	3	8	3	3	0	0	55130
4368**	- ... v. Antiquit./Kunst/sak	3	2	1	0	0	0	0	1	1	0	0	0	4500
43680000	... - ... - ANTIQU./KUNSTW.U.A	3	2	1	0	0	0	0	1	1	0	0	0	4500
440***	BSD i/a Bodenr./Keller pp	2958	2327	631	244	221	639	431	685	73	30	4	0	1597711
4400##	- BSD i./a. Bodenr./Keller pp	2027	1405	622	214	217	403	191	319	37	20	4	0	912320
44001000	BSD - I/A BODEN/KELLER/WASCHP	2010	1390	620	207	216	401	189	316	37	20	4	0	906775
44002010	... - MIT WAFFEN/ALS BANDE	17	15	2	7	1	2	2	3	0	0	0	0	5545
4403**	- ... von Fahrrad	931	922	9	30	4	236	240	366	36	10	0	0	685391
44031000	... - VON FAHRRAD	929	920	9	30	4	236	239	365	36	10	0	0	684292
44032010	... - MIT WAFFEN/ALS BANDE	2	2	0	0	0	0	1	1	0	0	0	0	1099
445***	BSD i/a Rohbaut./Baust pp	1043	904	139	59	6	84	96	379	118	147	13	2	3424648
4450**	- BSD i./a. Rohbaut./Baust pp	1039	901	138	59	6	83	96	379	118	145	13	2	3414198
44501000	BSD - I/A UNBEZ.ROHB/BAUST	999	863	136	58	6	79	90	359	113	144	12	2	3326964
44502010	... - MIT WAFFEN/ALS BANDE	40	38	2	1	0	4	6	20	5	1	1	0	87234
4451**	- ... von Kraftwagen	3	2	1	0	0	0	0	0	0	2	0	0	10400
44511000	... - VON KRAFTWAGEN	3	2	1	0	0	0	0	0	0	2	0	0	10400
4455**	- ... von unb. Zahlungsm.	1	1	0	0	0	1	0	0	0	0	0	0	50
44551000	... - VON UNBAREN ZAHL.MITTELN	1	1	0	0	0	1	0	0	0	0	0	0	50
450***	BSD an/aus Kfz	10862	8976	1886	680	576	3098	1625	2299	431	246	16	5	7918835
4500##	- BSD an/aus Kraftfahrzeugen	10280	8394	1886	644	555	2883	1489	2137	422	243	16	5	7648187
45001000	BSD - AN/AUS KFZ	9989	8183	1806	616	533	2827	1463	2097	393	235	15	4	7066563
45002010	... - MIT WAFFEN/ALS BANDE	291	211	80	28	22	56	26	40	29	8	1	1	581624
4505**	- ... von unb. Zahlungsm.	582	582	0	36	21	215	136	162	9	3	0	0	270648
45051000	... - VON UNBAREN ZAHL.MITTELN	580	580	0	36	21	213	136	162	9	3	0	0	270428
45052010	... - MIT WAFFEN/ALS BANDE	2	2	0	0	0	2	0	0	0	0	0	0	220

Schlüsselzahl der Tat	Straftaten	insgesamt	vollendet	Versuche	bis unter 15 EUR	bis unter 50 EUR	bis unter 250 EUR	250 bis 500 EUR	500 bis 2.500 EUR	2.500 bis 5.000 EUR	5.000 bis 25.000 EUR	25.000 bis 50.000 EUR	50.000 und mehr EUR	Vermögensschaden insgesamt in EUR
1	2	3	4	5	6	7	8	9	10	11	12	13	14	15
47####	BSD von BTM insgesamt	61	49	12	7	3	11	3	18	3	4	0	0	67743
4710**	- BSD von BTM aus Apotheken	24	19	5	0	0	2	0	10	3	4	0	0	56632
47101000	BSD - VON BTM AUS APOTHEKE	24	19	5	0	0	2	0	10	3	4	0	0	56632
4720**	- BSD von BTM aus Arztpraxen	19	13	6	1	1	4	2	5	0	0	0	0	6663
47201000	BSD - VON BTM AUS ARZTPRAXIS	19	13	6	1	1	4	2	5	0	0	0	0	6663
4730**	- BSD v. BTM aus Krankenhaus	13	12	1	6	2	3	1	0	0	0	0	0	748
47301000	BSD - VON BTM AUS KH/SANATOR	13	12	1	6	2	3	1	0	0	0	0	0	748
4750**	- BSD v Rezeptf. z Erl v BTM	5	5	0	0	0	2	0	3	0	0	0	0	3700
47501000	BSD - V. REZEPTFORM.ERLANG.B	5	5	0	0	0	2	0	3	0	0	0	0	3700
4900**	- BSD Taschendiebst. insg.	141	134	7	6	1	69	31	24	2	1	0	0	50262
4900##	- BSD Taschendiebstahl	112	106	6	4	1	53	26	20	1	1	0	0	41275
49001000	BSD - TASCHENDIEBSTAHL	94	93	1	2	1	50	24	16	0	0	0	0	29069
49002010	... - MIT WAFFEN/ALS BANDE	18	13	5	2	0	3	2	4	1	1	0	0	12206
4905**	- ... von unb. Zahlungsm.	29	28	1	2	0	16	5	4	1	0	0	0	8987
49051000	... - VON UNBAREN ZAHL.MITTELN	24	23	1	1	0	14	5	3	0	0	0	0	5638
49052010	... - MIT WAFFEN/ALS BANDE	5	5	0	1	0	2	0	1	1	0	0	0	3349
*****	Diebstahl insgesamt	206318	186576	19742	30040	23941	60502	27079	34924	4686	4483	583	338	170264910
*05***	- in/aus Banken/Spark./Post	263	229	34	16	15	89	30	47	7	20	4	1	541849
*10***	- in/aus Dienst-/Büroräume pp	14205	11176	3029	894	935	3286	1494	2974	696	706	111	80	29300722
*15***	- in/aus Gastst./Hotel pp	8529	7272	1257	563	419	2220	1254	2154	367	282	9	4	7105731
*25***	- in/aus Verkaufsräumen pp	45313	43321	1992	17764	10626	10049	2039	2242	268	264	44	25	12648888
*26***	- Ladendiebstahl	38137	37446	691	17236	10137	7749	1194	1008	71	44	6	1	3454506
*35***	- in/aus Wohnungen	13409	9820	3589	887	498	2106	1190	2918	826	1161	141	93	31972702
*40***	- in/aus Bodenr./Keller pp	4119	3455	664	337	307	1080	673	923	94	35	5	1	2149968
*45***	- in/aus Rohbauten/Baust. pp	2473	2313	160	100	36	318	324	984	243	277	24	7	6566204
*50***	- an/aus Kraftfahrzeugen	25188	22968	2220	1893	4376	9085	2924	3709	612	346	18	5	11896697
*710**	- von BtM aus Apotheken	25	20	5	0	1	2	0	10	3	4	0	0	56672
*720**	- von BtM aus Arztpraxen	24	18	6	3	2	6	2	5	0	0	0	0	6923
*730**	- von BtM aus Krankenhäusern	42	39	3	22	8	7	2	0	0	0	0	0	1541
*740**	- von BtM bei Herstellern pp.	5	5	0	3	0	2	0	0	0	0	0	0	263
*750**	- v.Rezeptformular z.BtM-Erl.	33	32	1	21	3	3	1	4	0	0	0	0	5853
*90***	- Taschendiebstahl	7372	7303	69	387	587	3459	1515	1325	23	7	0	0	2028771
***1**	- v Kraftwagen/unbef Ingebr	1750	1449	301	443	10	38	38	298	147	339	95	41	11495634
***2**	- v Moped/Krad/unbef Ingebr.	3455	2965	490	317	10	389	569	1440	121	112	4	3	3512928
***3**	- v Fahrrädern/unbef Ingebr.	26642	26378	264	909	560	9880	7614	7136	236	41	1	1	10907872
***4**	- von Schußwaffen	64	63	1	8	2	18	4	14	7	8	2	0	190014
***5**	- von unbaren Zahlungsmitteln	8035	8025	10	672	708	3995	1488	1068	53	36	4	1	2648193
***7**	- von/aus Automaten	2199	1842	357	260	88	350	146	560	249	181	6	2	3594058

Schlüsselzahl der Tat	Straftaten	insgesamt	vollendet	Versuche	bis unter 15 EUR	bis unter 50 EUR	bis unter 250 EUR	250 bis 500 EUR	500 bis 2.500 EUR	2.500 bis 5.000 EUR	5.000 bis 25.000 EUR	25.000 bis 50.000 EUR	50.000 und mehr EUR	Vermögensschaden insgesamt in EUR
1	2	3	4	5	6	7	8	9	10	11	12	13	14	15
***8**	- von Antiq./Kunst/sakr.Ggst.	193	181	12	10	1	31	27	67	12	29	2	2	761597
5000**	Vermög.- u. Fälschungsdelikte	110648	103565	7083	34860	14078	22166	7824	14029	3592	4885	1130	1001	454842215
5100**	- Betrug	95461	88396	7065	32155	12678	18680	6164	11045	2687	3483	846	658	311836993
5110**	- Waren-/Warenkreditbetrug	22379	21862	517	1410	5719	9404	2004	2300	399	470	112	44	18696500
5111**	-Betrüg. Erlangen v. Kfz.	176	154	22	1	0	3	12	27	23	60	20	8	2100221
51110000	BETRÜG. ERLANGUNG VON KFZ	176	154	22	1	0	3	12	27	23	60	20	8	2100221
5112**	-Sonst. Warenkreditbetrug	17775	17443	332	1158	5153	7898	1135	1439	266	306	58	30	11705315
51120100	WARENKREDITBETRUG - TANKBE	8664	8660	4	729	3504	4342	40	37	5	1	2	0	593727
51127900	WARENKREDITBETRUG	8634	8307	327	295	1649	3543	1060	1329	222	177	23	9	6573274
51127901	WKB I.Z.M. INSOLVENZEN	477	476	1	134	0	13	35	73	39	128	33	21	4538314
5113**	-Warenbetrug	4428	4265	163	251	566	1503	857	834	110	104	34	6	4890964
51130000	WARENBETRUG	4428	4265	163	251	566	1503	857	834	110	104	34	6	4890964
5120**	- Grundstücks- u. Baubetrug	11	10	1	1	0	0	1	2	2	0	2	2	369590
51200000	GRUNDSTÜCKS- UND BAUBETRUG	11	10	1	1	0	0	1	2	2	0	2	2	369590
5130**	- Beteilig./Kapitalanlegb.	409	404	5	5	0	2	3	11	4	278	67	34	14618278
5132**	-Anlagebetrug §263	400	396	4	5	0	1	3	9	4	275	67	32	14440726
51320000	ANLAGEBETRUG	400	396	4	5	0	1	3	9	4	275	67	32	14440726
5133**	-B. bei Börsenspekulation	3	3	0	0	0	0	0	0	0	2	0	1	82078
51330000	BETRUG BEI BÖRSENSPEKULATION	3	3	0	0	0	0	0	0	0	2	0	1	82078
5134**	-Beteiligungsbetrug	1	1	0	0	0	0	0	0	0	0	0	1	80000
51340000	BETEILIGUNGSBETRUG	1	1	0	0	0	0	0	0	0	0	0	1	80000
5135**	-Kautionsbetrug	5	4	1	0	0	1	0	2	0	1	0	0	15474
51350000	KAUTIONSBETRUG	5	4	1	0	0	1	0	2	0	1	0	0	15474
5140**	- Geldkreditbetrug	487	425	62	25	5	34	47	58	49	117	38	52	11401699
5142**	-Subventionsbetrug	13	13	0	4	0	0	2	0	3	4	0	0	59098
51420000	SUBVENTIONSBETRUG	13	13	0	4	0	0	2	0	3	4	0	0	59098
5143**	-Kreditbetrug (§ 263 StGB)	450	391	59	21	5	18	44	57	46	112	38	50	11037954
51430000	KREDITBETRUG GEM. § 263 StGB	450	391	59	21	5	18	44	57	46	112	38	50	11037954
5144**	-Wechselbetrug	21	19	2	0	0	15	1	1	0	1	0	1	250247
51440000	WECHSELBETRUG	21	19	2	0	0	15	1	1	0	1	0	1	250247
5145**	-Wertpapierbetrug	3	2	1	0	0	1	0	0	0	0	0	1	54400
51450000	WERTPAPIERBETRUG	3	2	1	0	0	1	0	0	0	0	0	1	54400
5150**	- Erschleichen v. Leistungen	32381	32290	91	26319	4436	1348	123	62	2	0	0	0	477034
51500100	BEFÖRDERUNGSERSCHL. VERKE	32167	32095	72	26196	4386	1332	119	60	2	0	0	0	468804
51507900	ERSCHLEICHEN VON LEISTUNGEN	214	195	19	123	50	16	4	2	0	0	0	0	8230
5160**	- rechtsw erl unb Zahl-Mitt.	5374	4722	652	205	383	1207	699	1979	164	78	6	1	3950827
5162**	-Debit o. PIN(Lastschrift)	893	860	33	77	190	412	100	74	4	3	0	0	191914
51620000	BETRUG RW. ERL. DEBITK. O. PIN	893	860	33	77	190	412	100	74	4	3	0	0	191914

Schlüsselzahl der Tat	Straftaten	insgesamt	vollendet	Versuche	bis unter 15 EUR	bis unter 50 EUR	bis unter 250 EUR	250 bis 500 EUR	500 bis 2.500 EUR	2.500 bis 5.000 EUR	5.000 bis 25.000 EUR	25.000 bis 50.000 EUR	50.000 und mehr EUR	Vermögensschaden insgesamt in EUR
1	2	3	4	5	6	7	8	9	10	11	12	13	14	15
5163**	-Debitkarten mit PIN	2560	2183	377	57	74	367	322	1226	96	39	2	0	2093362
51630000	BETRUG RW. ERL. DEBITK. M. PIN	2560	2183	377	57	74	367	322	1226	96	39	2	0	2093362
5164**	-mit Kreditkarten	640	535	105	16	51	187	75	181	14	11	0	0	367467
51640000	BETRUG RW. ERL. KREDITKARTEI	640	535	105	16	51	187	75	181	14	11	0	0	367467
5165**	-mit Daten v.Zahlungskart.	1011	918	93	35	32	196	178	420	42	14	1	0	895936
51650000	BETR RW. ERL. DATEN ZAHLUNG	1011	918	93	35	32	196	178	420	42	14	1	0	895936
5169**	-sonst. unb. Zahlungsmitt.	270	226	44	20	36	45	24	78	8	11	3	1	402148
51690000	BETR.RW.ERL.SONST.UNB.ZAHLM	270	226	44	20	36	45	24	78	8	11	3	1	402148
5170**	- sonst. Betrug incl. 5180	34420	28683	5737	4190	2135	6685	3287	6633	2067	2540	621	525	262323065
5171**	-Leistungsbetrug	983	843	140	71	91	187	94	240	60	81	13	6	2839675
51710000	LEISTUNGSBETRUG	983	843	140	71	91	187	94	240	60	81	13	6	2839675
5172**	-Leistungskreditbetrug	3947	3903	44	219	331	1016	610	1137	242	292	32	24	10198104
51720000	LEISTUNGSKREDITBETRUG	3524	3480	44	123	331	1015	599	1043	205	140	15	9	5395113
51720001	- INSOLVENZEN	423	423	0	96	0	1	11	94	37	152	17	15	4802991
5173**	-Arbeitsvermittlungsbetrug	7	5	2	0	0	0	0	5	0	0	0	0	9250
51730000	ARBEITSVERMITTLUNGSBETRUG	7	5	2	0	0	0	0	5	0	0	0	0	9250
5174**	-Betrug zNv Versich/Mißbr	220	141	79	15	0	3	2	41	20	53	4	3	1086196
51741001	VORTÄUSCHEN VERS.F. O. KFZ	50	32	18	6	0	1	1	14	3	6	1	0	129992
51741002	MANIPULATION VERKEHRSUNFÄL	148	96	52	9	0	2	1	23	15	41	3	2	762989
51741003	KFZ-DIEBSTAHLSCHADENSFÄLLE	10	5	5	0	0	0	0	1	1	3	0	0	27548
51742000	VERSICHERUNGSMISSBRAUCH	12	8	4	0	0	0	0	3	1	3	0	1	165667
5175**	-Computerbetrug	3658	3039	619	362	246	896	438	794	178	113	7	5	3414341
51750000	COMP.B. UNR. GESTALTUNG PRO	156	122	34	19	4	19	12	43	17	8	0	0	178112
51750001	COMP.B. VERW. UNR./UNVOLLST.	295	262	33	22	22	154	42	17	4	1	0	0	65453
51750002	COMP.B. UNBEF. VERWEND. DATE	2865	2389	476	273	215	700	370	658	103	62	4	4	2371604
51750003	COMP.B. UNBEF.EINW. DV-VORGA	342	266	76	48	5	23	14	76	54	42	3	1	799172
5176**	-Provisionsbetrug	136	125	11	25	9	18	14	31	10	11	2	5	1283807
51760000	PROVISIONSBETRUG	136	125	11	25	9	18	14	31	10	11	2	5	1283807
5177**	-zNv Sozial-/versicherung	85	82	3	10	0	12	2	21	8	17	7	5	973364
51770000	BEITRAGSBETRUG SVERS.TRÄGE	85	82	3	10	0	12	2	21	8	17	7	5	973364
5178**	-sonst. Sozialleistungsb.	1179	1153	26	82	24	78	83	432	195	236	12	11	4953157
51780000	SONST. SOZIALLEISTUNGSBETRL	1179	1153	26	82	24	78	83	432	195	236	12	11	4953157
5179**	-Zugangsber. Kom.diensten	64	49	15	9	5	11	6	12	3	2	0	1	112630
51790000	BETRUG MIT ZUGANG ZU KOMM.I	64	49	15	9	5	11	6	12	3	2	0	1	112630
5181**	-Abrechnungsb. Gesund-wesen	316	305	11	144	8	62	15	20	22	23	3	8	1593248
51811000	ABRECHNUNGSBETR. GESUNDHE	254	253	1	139	3	56	8	8	18	15	2	4	653573
51817900	ABRECHNUNGSBETRUG	62	52	10	5	5	6	7	12	4	8	1	4	939675
5182**	-Einmietbetrug	1579	1571	8	23	26	312	239	610	218	139	2	2	2962061

Schlüsselzahl der Tat	Straftaten	insgesamt	vollendet	Versuche	bis unter 15 EUR	bis unter 50 EUR	bis unter 250 EUR	250 bis 500 EUR	500 bis 2.500 EUR	2.500 bis 5.000 EUR	5.000 bis 25.000 EUR	25.000 bis 50.000 EUR	50.000 und mehr EUR	Vermögensschaden insgesamt in EUR
1	2	3	4	5	6	7	8	9	10	11	12	13	14	15
51820000	EINMIETEBETRUG	1579	1571	8	23	26	312	239	610	218	139	2	2	2962061
5183**	-Kontoeröff./Überweisungs.	991	513	478	118	9	55	38	109	76	86	12	10	2866073
51831000	KONTOERÖFFNUNGSBETRUG	183	156	27	105	1	10	2	17	5	14	1	1	382654
51832000	ÜBERWEISUNGSBETRUG	808	357	451	13	8	45	36	92	71	72	11	9	2483419
5184**	-Zechbetrug	667	663	4	206	275	149	13	16	1	3	0	0	80949
51840000	ZECHEBETRUG	667	663	4	206	275	149	13	16	1	3	0	0	80949
5188**	-Kreditvermittlungsbetrug	35	35	0	1	1	5	5	6	4	3	2	8	893831
51880000	KREDITVERMITTLUNGSBETRUG	35	35	0	1	1	5	5	6	4	3	2	8	893831
5189**	-weitere Betrugsarten	20553	16256	4297	2905	1110	3881	1728	3159	1030	1481	525	437	229056379
51890000	SONSTIGE WEITERE BETRUGSAR	10817	8451	2366	2088	707	1873	677	1664	425	667	170	180	79421589
51890002	ERSCHL. KH-AUFENTH/ÄRZTL. BE	63	61	2	3	4	19	10	19	3	3	0	0	65013
51890003	GELDUMTAUSCHSCHWINDEL	4	3	1	0	1	1	1	0	0	0	0	0	435
51890005	HEIRATSBETRUG	8	8	0	0	0	0	0	0	0	4	3	1	243636
51890010	SAMMLUNGSBETRUG	870	691	179	431	130	119	5	5	0	1	0	0	28042
51890011	UNTERSTÜTZUNGSSCHWINDEL	202	115	87	43	23	31	3	9	1	3	1	1	236753
51890012	VERMITTL.BETR.O. KREDIT...	39	30	9	3	0	1	6	13	1	1	2	3	434701
51890013	WECHSELFALLENSCHWINDEL	248	181	67	5	13	125	18	19	1	0	0	0	44253
51890014	TRICKBETRUG	902	403	499	35	27	119	45	99	21	50	3	4	1146720
51890015	BETRUG Z.N. ÖFFENTLICHER HA	274	261	13	31	0	22	22	83	39	48	9	7	1794361
51890018	BETRÜG. ERL. VERTRAGSABSCHI	373	263	110	56	16	61	23	76	19	11	0	1	357003
51890022	BETRÜG. ERL. MIETVERHÄLTNIS	68	67	1	0	0	1	4	32	13	15	1	1	327949
51890023	BETRÜG. VERÄUßERUNG VON KF	173	168	5	11	0	23	4	41	28	58	2	1	886850
51890050	BSF BETRUG GEWERBE/BANDENI	6420	5475	945	199	189	1476	886	1073	474	609	333	236	143356456
51890051	BSF BETRUG QUALIFIZIERUNG	92	79	13	0	0	10	24	26	5	11	1	2	712618
5200**	- Veruntreuungen	3429	3429	0	303	26	160	195	1037	611	762	130	205	75734612
5210**	- Untreue	1104	1104	0	61	19	47	46	155	95	381	99	201	67900226
5210##	- Untreue	1084	1084	0	59	19	47	46	155	95	369	98	196	66878511
52107900	UNTREUE	258	258	0	18	5	12	12	46	29	83	18	35	14211829
52107901	UNTREUE Z.N. BANK	14	14	0	0	0	1	0	1	0	10	0	2	2185232
52107902	UNTREUE Z.N. PRIVATPERSON	260	260	0	17	10	7	5	45	24	78	25	49	8177399
52107903	UNTREUE Z.N. FIRMA, GESELLS	519	519	0	21	2	23	27	56	41	191	51	107	40600856
52107904	UNTREUE Z.N. ÖFFENTLICHER HA	33	33	0	3	2	4	2	7	1	7	4	3	1703195
5211**	-U. b. Kapitalanlagegeschä	20	20	0	2	0	0	0	0	0	12	1	5	1021715
52110000	UNTREUE KAPITALANLAGEGESCH	20	20	0	2	0	0	0	0	0	12	1	5	1021715
5220**	- Veruntr.v. Arbeitsentgelt	2234	2234	0	233	1	81	138	862	511	373	31	4	7725743
52200000	VORENT/VERUNTR. ARBEITSENTG	2234	2234	0	233	1	81	138	862	511	373	31	4	7725743
5230**	- Mißbr. v Scheck-/Kreditk.	91	91	0	9	6	32	11	20	5	8	0	0	108643
52300000	MISSBRAUCH SCHECK-/KREDITK.	91	91	0	9	6	32	11	20	5	8	0	0	108643

Schlüsselzahl der Tat	Straftaten	insgesamt	vollendet	Versuche	bis unter 15 EUR	bis unter 50 EUR	bis unter 250 EUR	250 bis 500 EUR	500 bis 2.500 EUR	2.500 bis 5.000 EUR	5.000 bis 25.000 EUR	25.000 bis 50.000 EUR	50.000 und mehr EUR	Vermögensschaden insgesamt in EUR
1	2	3	4	5	6	7	8	9	10	11	12	13	14	15
5300**	- Unterschlagung	10934	10916	18	1733	1374	3325	1463	1928	284	604	135	70	24239040
5300##	- Unterschlagung	10295	10279	16	1664	1374	3311	1440	1819	225	369	42	35	14280565
53007900	UNTERSCHLAGUNG - SONSTIGE (10295	10279	16	1664	1374	3311	1440	1819	225	369	42	35	14280565
5310**	- Unterschlagung von Kfz.	639	637	2	69	0	14	23	109	59	235	93	35	9958475
53100000	UNTERSCHLAGUNG - VON KFZ - G	639	637	2	69	0	14	23	109	59	235	93	35	9958475
5600**	- Insolvenzstraftaten	824	824	0	669	0	1	2	19	10	36	19	68	43031570
5610**	- Bankrott	790	790	0	659	0	1	1	17	8	31	16	57	38121595
56100001	BANKROTT-WEGSCH/VERHEIML/Z	122	122	0	42	0	1	1	14	6	22	9	27	9535939
56100002	- SPEK./-DIFF.GESCHÄFTE U.A.	1	1	0	1	0	0	0	0	0	0	0	0	1
56100003	- ANERK. VORGET. RECHTE	4	4	0	1	0	0	0	0	0	0	0	3	1120001
56100004	- UNORDENTL.BF/VERN.HANDEL	150	150	0	146	0	0	0	0	0	3	0	1	663364
56100005	- N.BILANZ./UNORDENTL. BILANZ	487	487	0	460	0	0	0	2	0	3	5	17	7726896
56100006	- VERRINGERUNG VERMÖGENSS	26	26	0	9	0	0	0	1	2	3	2	9	19075394
5620**	-Bes. schw. F. Bankrotts	5	5	0	2	0	0	0	0	0	0	1	2	1960323
56200000	BANKROTT - BSF	5	5	0	2	0	0	0	0	0	0	1	2	1960323
5640**	-Gläubigerbegünstigung	23	23	0	4	0	0	1	1	2	5	2	8	1448278
56400000	GLÄUBIGERBEGÜNSTIGUNG	23	23	0	4	0	0	1	1	2	5	2	8	1448278
5650**	-Schuldnerbegünstigung	6	6	0	4	0	0	0	1	0	0	0	1	1501374
56500000	SCHULDNERBEGÜNSTIGUNG	6	6	0	4	0	0	0	1	0	0	0	1	1501374
6000**	Sonstige Straftatbestände StGB	823	385	438	121	19	99	19	69	18	26	7	7	1711546
6100**	- Erpressung	823	385	438	121	19	99	19	69	18	26	7	7	1711546
6100##	- Erpressung	805	376	429	121	19	98	17	65	18	25	7	6	1650031
61000100	ERPRESSUNG SCHUTZGEBÜHREI	20	15	5	2	2	1	1	9	0	0	0	0	7018
61007900	ERPRESSUNG	771	356	415	116	17	97	16	56	18	24	7	5	1388010
61007901	- PERS. Ö.LEBEN/WIRTSCH	2	1	1	1	0	0	0	0	0	0	0	0	1
61007902	ERPRESSUNG ÖR. KÖRPERSCHA	1	1	0	1	0	0	0	0	0	0	0	0	1
61007903	ERPRESSUNG W.UNTERNEHMEN	11	3	8	1	0	0	0	0	0	1	0	1	255001
6110**	- Erpr. auf sex. Grundlage	18	9	9	0	0	1	2	4	0	1	0	1	61515
61100000	ERPRESSUNG - SEXUELL	18	9	9	0	0	1	2	4	0	1	0	1	61515
6999**	-Verstöße gegen StGB insges.	321342	293329	28013	65596	38395	83522	35282	49598	8377	9463	1733	1363	631439332
7000**	Strafrechtliche Nebengesetze	1892	1889	3	1198	47	34	17	39	28	97	80	349	328767062
7100**	-...auf dem Wirtschaftssektor	1892	1889	3	1198	47	34	17	39	28	97	80	349	328767062
7120**	- ST nach AktG/GenG pp	917	917	0	383	0	0	2	18	15	89	74	336	320745410
7120##	- ST nach AktG/GenG pp	64	64	0	38	0	0	0	2	0	10	8	6	14041292
71201000	AKTIENGESETZ	5	5	0	4	0	0	0	0	0	0	1	0	44004
71202000	HANDELSGESETZBUCH	12	12	0	10	0	0	0	0	0	1	0	1	331710
71203000	GMBH-GESETZ	46	46	0	24	0	0	0	2	0	9	7	4	11765578
71204000	GENOSSENSCHAFTSGESETZ	1	1	0	0	0	0	0	0	0	0	0	1	1900000

Schlüsselzahl der Tat	Straftaten	insgesamt	vollendet	Versuche	bis unter 15 EUR	bis unter 50 EUR	bis unter 250 EUR	250 bis 500 EUR	500 bis 2.500 EUR	2.500 bis 5.000 EUR	5.000 bis 25.000 EUR	25.000 bis 50.000 EUR	50.000 und mehr EUR	Vermögensschaden insgesamt in EUR
1	2	3	4	5	6	7	8	9	10	11	12	13	14	15
7122**	-Insolv.verschl.	853	853	0	345	0	0	2	16	15	79	66	330	306704118
71220000	INSOLVENZVERSCHL. § 15A INSO	853	853	0	345	0	0	2	16	15	79	66	330	306704118
7130**	- ST iVm ill.Beschäftigung	17	17	0	16	0	0	0	1	0	0	0	0	1216
71303010	SCHWARZARBEITSBEKÄMPFUNGS	17	17	0	16	0	0	0	1	0	0	0	0	1216
7140**	- ST iVm Bankgewerbe	41	41	0	28	0	0	0	3	1	0	2	7	7265784
71404000	KREDITWESENGESETZ	11	11	0	7	0	0	0	1	0	0	1	2	1700869
71406000	WERTPAPIERHANDELSGESETZ	29	29	0	20	0	0	0	2	1	0	1	5	5564914
71407000	ZAHLUNGSDIENSTEAUFSICHTSGI	1	1	0	1	0	0	0	0	0	0	0	0	1
7150**	- ST gg. Urheberrechtsbest.	917	914	3	771	47	34	15	17	12	8	4	6	754652
7150##	- ST gg. Urheberrechtsbest.	579	576	3	516	5	18	10	10	6	5	2	4	531843
71501000	MARKENGESETZ	111	110	1	72	1	14	7	5	5	1	2	3	407866
71504000	KUNSTURHEBERGESETZ	153	152	1	150	0	1	1	0	0	0	0	0	670
71505000	URHEBERRECHTSGESETZ	312	311	1	293	4	3	2	5	1	3	0	0	40758
71506000	PATENTGESETZ	3	3	0	1	0	0	0	0	0	1	0	1	82549
7151**	-Softw-Piraterie/priv.	291	291	0	223	40	15	5	6	1	1	0	0	22243
71510000	SOFTWAREPIRATERIE - PRIVAT	291	291	0	223	40	15	5	6	1	1	0	0	22243
7152**	-Softw-Piraterie/gewerbsm.	47	47	0	32	2	1	0	1	5	2	2	2	200566
71520000	SOFTWAREPIRATERIE - GEWERBS	47	47	0	32	2	1	0	1	5	2	2	2	200566
890000	Straft. ges. o. AuslG/AsylVfG	323234	295218	28016	66794	38442	83556	35299	49637	8405	9560	1813	1712	960206394
891000	Rauschgiftkriminalität	141	123	18	53	15	21	5	21	4	4	0	0	76771
891100	- direkte Beschaffungskrimi.	141	123	18	53	15	21	5	21	4	4	0	0	76771
892000	Gewaltkriminalität	3553	2803	750	575	357	755	360	576	81	69	13	17	4620661
893000	Wirtschaftskriminalität	9681	9388	293	1783	123	922	642	1829	765	1811	595	918	638304906
893100	- bei Betrugsdelikten	5822	5529	293	470	120	882	542	1144	378	1166	431	396	217394376
893200	- Insolvenzstraftaten	1677	1677	0	1014	0	1	4	35	25	115	85	398	349735688
893300	- im Anlage- u.Finanzbereich	524	511	13	43	0	9	5	18	9	291	76	60	26974117
893400	- Wettbewerbsdelikte	65	65	0	46	2	1	1	2	5	2	2	4	431941
893500	- i.Z.m. Arbeitsverhältnissen	1516	1516	0	155	1	36	93	627	341	228	30	5	5696904
893600	- Betrug/Untr. Kapitalanlagen	424	420	4	7	0	1	3	9	4	289	68	39	15624519
897000	Computerkriminalität	6620	5609	1011	683	367	1290	771	2039	283	157	11	8	5843142
89701000	Cybercrime	3722	3088	634	371	251	907	444	806	181	115	7	6	3526971
899000	Straßenkriminalität	65524	61547	3977	4233	5745	23058	12568	13790	1145	840	118	50	39348797
899100	- Straßenraub	1672	1297	375	237	161	440	188	234	20	12	2	3	810974
899200	- Straßendiebstahl	63852	60250	3602	3996	5584	22618	12380	13556	1125	828	116	47	38537823

Schlüsselzahl der Tat	Straftaten	SEXS	Tatverdächtige gesamt	Kinder							Jugendliche			Heranwachsende 18 bis unter 21	Erwachsene ab 21 Jahre									
				6	8	10	12	gesamt	14	16	gesamt	gesamt	21		23	gesamt	25	30	40	50	60	gesamt		
				5	7	9	10	5-9	16	18	11+12	10,13,14	23		25	16,17	30	40	50	60	60 und älter	18-23		
1	2	3	4	5	6	7	8	9	10	11	12	13	14	15	16	17	18	19	20	21	22	23	24	
-----	Straftaten gesamt	M	172981	80	244	650	1514	3579	6067	7534	10318	17852	18945	42864	12222	10692	22914	21830	31300	26660	15820	11593	130117	
-----	Straftaten gesamt	%	75,4	53,3	78,7	80,9	77,6	66,6	70,7	65,4	73,0	69,6	78,3	73,3	78,6	78,2	78,4	78,4	77,0	75,3	73,5	71,1	76,1	
-----	Straftaten gesamt	W	56401	70	66	153	436	1795	2520	3993	3810	7803	5253	15576	3337	2981	6318	6012	9342	8730	5714	4709	40825	
-----	Straftaten gesamt	%	24,6	46,7	21,3	19,1	22,4	33,4	29,3	34,6	27,0	30,4	21,7	26,7	21,4	21,8	21,6	21,6	23,0	24,7	26,5	28,9	23,9	
-----	Straftaten gesamt	G	229382	150	310	803	1950	5374	8587	11527	14128	25655	24198	58440	15559	13673	29232	27842	40642	35390	21534	16302	170942	
-----	Straftaten gesamt	%	100,0	0,1	0,1	0,4	0,9	2,3	3,7	5,0	6,2	11,2	10,5	25,5	6,8	6,0	12,7	12,1	17,7	15,4	9,4	7,1	74,5	
0000**	Straftaten gegen das Leben	M	373	0	0	0	0	0	0	4	9	13	34	47	25	17	42	53	96	50	49	36	326	
0000**	Straftaten gegen das Leben	W	64	0	0	0	0	0	0	1	0	1	4	5	2	4	6	10	12	14	10	7	59	
0000**	Straftaten gegen das Leben	G	437	0	0	0	0	0	0	5	9	14	38	52	27	21	48	63	108	64	59	43	385	
0100**	- Mord	M	74	0	0	0	0	0	0	0	2	2	4	6	9	3	12	9	15	12	13	7	68	
0100**	- Mord	W	13	0	0	0	0	0	0	0	0	0	1	1	0	2	2	2	4	2	1	1	12	
0100**	- Mord	G	87	0	0	0	0	0	0	0	2	2	5	7	9	5	14	11	19	14	14	8	80	
01007900	MORD (SONSTIGER)	M	69	0	0	0	0	0	0	0	2	2	4	6	9	3	12	9	14	11	10	7	63	
01007900	MORD (SONSTIGER)	W	12	0	0	0	0	0	0	0	0	0	1	1	0	2	2	2	4	2	1	0	11	
01007900	MORD (SONSTIGER)	G	81	0	0	0	0	0	0	0	2	2	5	7	9	5	14	11	18	13	11	7	74	
0110**	- Mord i.Z.m. Raubdelikten	W	1	0	0	0	0	0	0	0	0	0	0	0	0	0	0	0	0	0	0	1	1	
0110**	- Mord i.Z.m. Raubdelikten	G	1	0	0	0	0	0	0	0	0	0	0	0	0	0	0	0	0	0	0	1	1	
01100000	MORD I.Z.M. RAUBDELIKTEN	W	1	0	0	0	0	0	0	0	0	0	0	0	0	0	0	0	0	0	0	1	1	
01100000	MORD I.Z.M. RAUBDELIKTEN	G	1	0	0	0	0	0	0	0	0	0	0	0	0	0	0	0	0	0	0	1	1	
0120**	- Mord i.Z.m. Sexualdelikten	M	5	0	0	0	0	0	0	0	0	0	0	0	0	0	0	0	1	1	3	0	5	
0120**	- Mord i.Z.m. Sexualdelikten	G	5	0	0	0	0	0	0	0	0	0	0	0	0	0	0	0	1	1	3	0	5	
01200000	MORD I.Z.M. SEXUALDELIKTEN	M	5	0	0	0	0	0	0	0	0	0	0	0	0	0	0	0	1	1	3	0	5	
01200000	MORD I.Z.M. SEXUALDELIKTEN	G	5	0	0	0	0	0	0	0	0	0	0	0	0	0	0	0	1	1	3	0	5	
0200**	- Totschlag u. Tötung a Verl.	M	216	0	0	0	0	0	0	4	7	11	25	36	16	13	29	41	65	18	14	13	180	
0200**	- Totschlag u. Tötung a Verl.	W	30	0	0	0	0	0	0	1	0	1	2	3	2	2	4	5	4	8	4	2	27	
0200**	- Totschlag u. Tötung a Verl.	G	246	0	0	0	0	0	0	5	7	12	27	39	18	15	33	46	69	26	18	15	207	
02001000	TOTSCHLAG	M	214	0	0	0	0	0	0	4	7	11	25	36	16	13	29	41	64	18	14	12	178	
02001000	TOTSCHLAG	W	29	0	0	0	0	0	0	1	0	1	2	3	2	2	4	5	4	8	4	1	26	
02001000	TOTSCHLAG	G	243	0	0	0	0	0	0	5	7	12	27	39	18	15	33	46	68	26	18	13	204	
02003000	TÖTUNG AUF VERLANGEN	M	2	0	0	0	0	0	0	0	0	0	0	0	0	0	0	0	1	0	0	1	2	
02003000	TÖTUNG AUF VERLANGEN	W	1	0	0	0	0	0	0	0	0	0	0	0	0	0	0	0	0	0	0	1	1	
02003000	TÖTUNG AUF VERLANGEN	G	3	0	0	0	0	0	0	0	0	0	0	0	0	0	0	0	1	0	0	2	3	
0300**	- Fahrlässige Tötung	M	78	0	0	0	0	0	0	0	0	0	3	3	0	1	1	3	14	20	21	16	75	
0300**	- Fahrlässige Tötung	W	20	0	0	0	0	0	0	0	0	0	0	0	0	0	0	3	4	4	5	4	20	
0300**	- Fahrlässige Tötung	G	98	0	0	0	0	0	0	0	0	0	3	3	0	1	1	6	18	24	26	20	95	
03000000	FAHRLÄSSIGE TÖTUNG	M	78	0	0	0	0	0	0	0	0	0	3	3	0	1	1	3	14	20	21	16	75	
03000000	FAHRLÄSSIGE TÖTUNG	W	20	0	0	0	0	0	0	0	0	0	0	0	0	0	0	3	4	4	5	4	20	
03000000	FAHRLÄSSIGE TÖTUNG	G	98	0	0	0	0	0	0	0	0	0	3	3	0	1	1	6	18	24	26	20	95	

Schlüsselzahl der Tat	Straftaten	SEXS	Tatverdächtige gesamt	Kinder							Jugendliche			Heranwachsende 18 bis unter 21	Erwachsene ab 21 Jahre									
				bis unter					gesamt Spalten	bis unter		gesamt Spalten	bis unter		gesamt Spalten	bis unter		bis unter		bis unter		gesamt Spalten		
				6	8	10	12	14	5-9	14	16	11+12	21		23	gesamt Spalten	25	30	40	50	60 und älter	gesamt Spalten		
1	2	3	4	5	6	7	8	9	10	11	12	13	14	15	16	17	18	19	20	21	22	23	24	
0400**	- Abbruch der Schwangerschaft	M	6	0	0	0	0	0	0	0	0	0	2	2	0	0	0	0	3	0	1	0	4	
0400**	- Abbruch der Schwangerschaft	W	1	0	0	0	0	0	0	0	0	0	1	1	0	0	0	0	0	0	0	0	0	
0400**	- Abbruch der Schwangerschaft	G	7	0	0	0	0	0	0	0	0	0	3	3	0	0	0	0	3	0	1	0	4	
04001000	ABBRUCH DER SCHWANGERSCHAFT	M	5	0	0	0	0	0	0	0	0	0	2	2	0	0	0	0	2	0	1	0	3	
04001000	ABBRUCH DER SCHWANGERSCHAFT	W	1	0	0	0	0	0	0	0	0	0	1	1	0	0	0	0	0	0	0	0	0	
04001000	ABBRUCH DER SCHWANGERSCHAFT	G	6	0	0	0	0	0	0	0	0	0	3	3	0	0	0	0	2	0	1	0	3	
04005000	INVERKEHRBR. MITTEL Z. ABBRUCH	M	1	0	0	0	0	0	0	0	0	0	0	0	0	0	0	0	1	0	0	0	1	
04005000	INVERKEHRBR. MITTEL Z. ABBRUCH	G	1	0	0	0	0	0	0	0	0	0	0	0	0	0	0	0	1	0	0	0	1	
1000**	ST gg. sex. Selbstbestimmung	M	3174	0	1	6	11	64	82	190	171	361	256	699	155	138	293	303	617	640	367	255	2475	
1000**	ST gg. sex. Selbstbestimmung	W	200	0	0	0	0	4	4	10	12	22	17	43	14	18	32	31	44	37	8	5	157	
1000**	ST gg. sex. Selbstbestimmung	G	3374	0	1	6	11	68	86	200	183	383	273	742	169	156	325	334	661	677	375	260	2632	
1100**	- mit Gewalt/ Abhängigkeit	M	1132	0	0	1	3	21	25	59	72	131	102	258	66	71	137	133	249	205	91	59	874	
1100**	- mit Gewalt/ Abhängigkeit	W	10	0	0	0	0	0	0	4	1	5	0	5	1	1	2	1	1	1	0	0	5	
1100**	- mit Gewalt/ Abhängigkeit	G	1142	0	0	1	3	21	25	63	73	136	102	263	67	72	139	134	250	206	91	59	879	
1110**	- Vergewaltigung/sex. Nötig.	M	694	0	0	0	1	5	6	26	42	68	70	144	50	51	101	89	165	133	43	19	550	
1110**	- Vergewaltigung/sex. Nötig.	W	4	0	0	0	0	0	0	2	0	2	0	2	1	0	1	1	0	0	0	0	2	
1110**	- Vergewaltigung/sex. Nötig.	G	698	0	0	0	1	5	6	28	42	70	70	146	51	51	102	90	165	133	43	19	552	
1111**	-überfallart./ Einzeltäter	M	37	0	0	0	0	0	0	0	0	0	1	1	4	4	8	5	7	10	5	1	36	
1111**	-überfallart./ Einzeltäter	G	37	0	0	0	0	0	0	0	0	0	1	1	4	4	8	5	7	10	5	1	36	
11110000	§177,II NR.1,III,IV ÜBERF. ET	M	37	0	0	0	0	0	0	0	0	0	1	1	4	4	8	5	7	10	5	1	36	
11110000	§177,II NR.1,III,IV ÜBERF. ET	G	37	0	0	0	0	0	0	0	0	0	1	1	4	4	8	5	7	10	5	1	36	
1112**	-überfallart./Gruppe	M	1	0	0	0	0	0	0	0	0	0	0	0	0	0	0	0	1	0	0	0	1	
1112**	-überfallart./Gruppe	G	1	0	0	0	0	0	0	0	0	0	0	0	0	0	0	0	1	0	0	0	1	
11120000	§177,II NR.2 ÜBERFALL GRUPPE	M	1	0	0	0	0	0	0	0	0	0	0	0	0	0	0	0	1	0	0	0	1	
11120000	§177,II NR.2 ÜBERFALL GRUPPE	G	1	0	0	0	0	0	0	0	0	0	0	0	0	0	0	0	1	0	0	0	1	
1113**	-durch Gruppe	M	52	0	0	0	0	1	1	7	7	14	9	24	0	7	7	10	10	0	1	0	28	
1113**	-durch Gruppe	W	2	0	0	0	0	0	0	0	0	0	0	0	1	0	1	1	0	0	0	0	2	
1113**	-durch Gruppe	G	54	0	0	0	0	1	1	7	7	14	9	24	1	7	8	11	10	0	1	0	30	
11130000	§ 177, II NR. 2 DURCH GRUPPEN	M	52	0	0	0	0	1	1	7	7	14	9	24	0	7	7	10	10	0	1	0	28	
11130000	§ 177, II NR. 2 DURCH GRUPPEN	W	2	0	0	0	0	0	0	0	0	0	0	0	1	0	1	1	0	0	0	0	2	
11130000	§ 177, II NR. 2 DURCH GRUPPEN	G	54	0	0	0	0	1	1	7	7	14	9	24	1	7	8	11	10	0	1	0	30	
1114**	-sonst.ST nach §177 II-IV	M	607	0	0	0	1	4	5	19	35	54	60	119	46	41	87	75	148	123	37	18	488	
1114**	-sonst.ST nach §177 II-IV	W	2	0	0	0	0	0	0	2	0	2	0	2	0	0	0	0	0	0	0	0	0	
1114**	-sonst.ST nach §177 II-IV	G	609	0	0	0	1	4	5	21	35	56	60	121	46	41	87	75	148	123	37	18	488	
11140000	§177,II Nr.1,III,IV SONST. ST.	M	607	0	0	0	1	4	5	19	35	54	60	119	46	41	87	75	148	123	37	18	488	
11140000	§177,II Nr.1,III,IV SONST. ST.	W	2	0	0	0	0	0	0	2	0	2	0	2	0	0	0	0	0	0	0	0	0	
11140000	§177,II Nr.1,III,IV SONST. ST.	G	609	0	0	0	1	4	5	21	35	56	60	121	46	41	87	75	148	123	37	18	488	
1120**	- sonst. sexuelle Nötigung	M	405	0	0	1	2	16	19	34	31	65	32	116	15	19	34	43	75	62	38	37	289	

Schlüsselzahl der Tat	Straftaten	SEXS	Tatverdächtige gesamt	Kinder							Jugendliche			Heranwachsende 18 bis unter 21	Erwachsene ab 21 Jahre									
				bis unter					gesamt Spalten	bis unter		gesamt Spalten	bis unter		gesamt Spalten	bis unter		bis unter		bis unter		gesamt Spalten		
				6	8	10	12	14	5-9	14	16	11+12	21		23	16,17	25	30	40	50	60 und älter	gesamt Spalten 18-23		
1	2	3	4	5	6	7	8	9	10	11	12	13	14	15	16	17	18	19	20	21	22	23	24	
1120**	- sonst. sexuelle Nötigung	W	5	0	0	0	0	0	0	2	1	3	0	3	0	1	1	0	1	0	0	0	2	
1120**	- sonst. sexuelle Nötigung	G	410	0	0	1	2	16	19	36	32	68	32	119	15	20	35	43	76	62	38	37	291	
11200000	SEX.N. - SONST.§177(1,5)STGB	M	405	0	0	1	2	16	19	34	31	65	32	116	15	19	34	43	75	62	38	37	289	
11200000	SEX.N. - SONST.§177(1,5)STGB	W	5	0	0	0	0	0	0	2	1	3	0	3	0	1	1	0	1	0	0	0	2	
11200000	SEX.N. - SONST.§177(1,5)STGB	G	410	0	0	1	2	16	19	36	32	68	32	119	15	20	35	43	76	62	38	37	291	
1130**	- Sex. Mißb. v. Schutzbef.	M	44	0	0	0	0	0	0	0	0	0	0	0	1	1	2	2	12	11	13	4	44	
1130**	- Sex. Mißb. v. Schutzbef.	W	1	0	0	0	0	0	0	0	0	0	0	0	0	0	0	0	0	1	0	0	1	
1130**	- Sex. Mißb. v. Schutzbef.	G	45	0	0	0	0	0	0	0	0	0	0	0	1	1	2	2	12	12	13	4	45	
1130##	- Sex. Mißb. v. Schutzbef.	M	44	0	0	0	0	0	0	0	0	0	0	0	1	1	2	2	12	11	13	4	44	
1130##	- Sex. Mißb. v. Schutzbef.	W	1	0	0	0	0	0	0	0	0	0	0	0	0	0	0	0	0	1	0	0	1	
1130##	- Sex. Mißb. v. Schutzbef.	G	45	0	0	0	0	0	0	0	0	0	0	0	1	1	2	2	12	12	13	4	45	
11301000	SEX.M. SCHUTZBEF. AB 14	M	32	0	0	0	0	0	0	0	0	0	0	0	1	0	1	1	9	10	9	2	32	
11301*	- Sex. Mißb. v. Schutzbef.	M	32	0	0	0	0	0	0	0	0	0	0	0	1	0	1	1	9	10	9	2	32	
11301000	SEX.M. SCHUTZBEF. AB 14	W	1	0	0	0	0	0	0	0	0	0	0	0	0	0	0	0	0	1	0	0	1	
11301*	- Sex. Mißb. v. Schutzbef.	W	1	0	0	0	0	0	0	0	0	0	0	0	0	0	0	0	0	1	0	0	1	
11301*	- Sex. Mißb. v. Schutzbef.	G	33	0	0	0	0	0	0	0	0	0	0	0	1	0	1	1	9	11	9	2	33	
11301000	SEX.M. SCHUTZBEF. AB 14	G	33	0	0	0	0	0	0	0	0	0	0	0	1	0	1	1	9	11	9	2	33	
11302000	SM GEFANG./VERWAHRTE AB 1	M	4	0	0	0	0	0	0	0	0	0	0	0	0	1	1	0	0	1	1	1	4	
11302000	SM GEFANG./VERWAHRTE AB 1	G	4	0	0	0	0	0	0	0	0	0	0	0	0	1	1	0	0	1	1	1	4	
11304000	SM AUSN. BER./BETR.VERH.AB	M	8	0	0	0	0	0	0	0	0	0	0	0	0	0	0	1	3	0	3	1	8	
11304000	SM AUSN. BER./BETR.VERH.AB	G	8	0	0	0	0	0	0	0	0	0	0	0	0	0	0	1	3	0	3	1	8	
1300**	- Sexueller Mißbrauch	M	1467	0	1	5	6	36	48	104	78	182	118	348	68	44	112	120	262	296	180	149	1119	
1300**	- Sexueller Mißbrauch	W	37	0	0	0	0	1	1	3	3	6	1	8	0	0	0	6	8	8	4	3	29	
1300**	- Sexueller Mißbrauch	G	1504	0	1	5	6	37	49	107	81	188	119	356	68	44	112	126	270	304	184	152	1148	
1310**	- S. M. von Kindern	M	848	0	1	5	5	34	45	82	61	143	63	251	35	27	62	56	142	159	95	83	597	
1310**	- S. M. von Kindern	W	32	0	0	0	0	1	1	3	3	6	1	8	0	0	0	3	7	7	4	3	24	
1310**	- S. M. von Kindern	G	880	0	1	5	5	35	46	85	64	149	64	259	35	27	62	59	149	166	99	86	621	
13101000	SM KIND-SEX.HANDL. §176(5)	M	10	0	0	0	0	0	0	0	1	1	0	1	1	1	2	3	0	2	2	0	9	
13101000	SM KIND-SEX.HANDL. §176(5)	W	1	0	0	0	0	0	0	0	1	1	0	1	0	0	0	0	0	0	0	0	0	
13101000	SM KIND-SEX.HANDL. §176(5)	G	11	0	0	0	0	0	0	0	2	2	0	2	1	1	2	3	0	2	2	0	9	
1311**	-sex. Handlg. §176 I u II	M	418	0	1	4	4	27	36	57	34	91	21	148	10	9	19	22	58	80	42	49	270	
1311**	-sex. Handlg. §176 I u II	W	12	0	0	0	0	0	0	2	2	4	0	4	0	0	0	1	3	2	1	1	8	
1311**	-sex. Handlg. §176 I u II	G	430	0	1	4	4	27	36	59	36	95	21	152	10	9	19	23	61	82	43	50	278	
13110000	SM KIND-SEX.HANDL. §176(1,2)	M	418	0	1	4	4	27	36	57	34	91	21	148	10	9	19	22	58	80	42	49	270	
13110000	SM KIND-SEX.HANDL. §176(1,2)	W	12	0	0	0	0	0	0	2	2	4	0	4	0	0	0	1	3	2	1	1	8	
13110000	SM KIND-SEX.HANDL. §176(1,2)	G	430	0	1	4	4	27	36	59	36	95	21	152	10	9	19	23	61	82	43	50	278	
1312**	-exh./sex.Hdlg. §176 IV 1	M	112	0	0	0	1	2	3	4	2	6	10	19	4	2	6	11	24	22	18	12	93	
1312**	-exh./sex.Hdlg. §176 IV 1	W	5	0	0	0	0	0	0	0	0	0	1	1	0	0	0	0	0	3	1	0	4	

Schlüsselzahl der Tat	Straftaten	SEU S	Tatverdaech-tige gesamt	Kinder							Jugendliche			Heranwachsende 18 bis unter 21	gesamt Spalten 10,13,14	Erwachsene ab 21 Jahre									
				bis unter					gesamt Spalten	bis unter		gesamt Spalten	bis unter			gesamt Spalten	bis unter		bis unter		60 und älter	gesamt Spalten			
				6	8	10	12	14	5-9	14	16	11+12	21			23	gesamt Spalten	25	30	40	50	60	gesamt Spalten		
1	2	3	4	5	6	7	8	9	10	11	12	13	14	15	16	17	18	19	20	21	22	23	24		
1312**	-exh./sex.Hdlg. §176 IV 1	G	117	0	0	0	1	2	3	4	2	6	11	20	4	2	6	11	24	25	19	12	97		
13120000	- EXH/SEX HANDL. VOR KINDEF M	M	112	0	0	0	1	2	3	4	2	6	10	19	4	2	6	11	24	22	18	12	93		
13120000	- EXH/SEX HANDL. VOR KINDEF W	W	5	0	0	0	0	0	0	0	0	0	1	1	0	0	0	0	3	1	0	4	4		
13120000	- EXH/SEX HANDL. VOR KINDEF G	G	117	0	0	0	1	2	3	4	2	6	11	20	4	2	6	11	24	25	19	12	97		
1313**	-sex. Hdlg. §176 IV 2	M	34	0	0	0	0	1	1	4	4	8	5	14	4	1	5	4	3	4	3	1	20		
1313**	-sex. Hdlg. §176 IV 2	G	34	0	0	0	0	1	1	4	4	8	5	14	4	1	5	4	3	4	3	1	20		
13130000	SM KIND-SEX.HANDL. §176(4)NF M	M	34	0	0	0	0	1	1	4	4	8	5	14	4	1	5	4	3	4	3	1	20		
13130000	SM KIND-SEX.HANDL. §176(4)NF G	G	34	0	0	0	0	1	1	4	4	8	5	14	4	1	5	4	3	4	3	1	20		
1314**	-Einwirken §176 IV 3	M	110	0	0	1	0	1	2	6	13	19	10	31	7	9	16	9	22	14	9	9	79		
1314**	-Einwirken §176 IV 3	W	6	0	0	0	0	1	1	1	0	1	0	2	0	0	1	0	2	1	0	4	4		
1314**	-Einwirken §176 IV 3	G	116	0	0	1	0	2	3	7	13	20	10	33	7	9	16	10	22	16	10	9	83		
13140000	SM KIND-EINWIRKEN KIND	M	110	0	0	1	0	1	2	6	13	19	10	31	7	9	16	9	22	14	9	9	79		
13140000	SM KIND-EINWIRKEN KIND	W	6	0	0	0	0	1	1	1	0	1	0	2	0	0	1	0	2	1	0	4	4		
13140000	SM KIND-EINWIRKEN KIND	G	116	0	0	1	0	2	3	7	13	20	10	33	7	9	16	10	22	16	10	9	83		
1315**	-Vollzug des Beischlafes	M	154	0	0	0	0	0	0	0	0	0	21	21	9	7	16	10	40	39	17	11	133		
1315**	-Vollzug des Beischlafes	W	6	0	0	0	0	0	0	0	0	0	0	0	0	0	1	3	0	1	1	6	6		
1315**	-Vollzug des Beischlafes	G	160	0	0	0	0	0	0	0	0	0	21	21	9	7	16	11	43	39	18	12	139		
13150000	SSMK - BEISCHLAF/SEX. HANDL M	M	154	0	0	0	0	0	0	0	0	0	21	21	9	7	16	10	40	39	17	11	133		
13150000	SSMK - BEISCHLAF/SEX. HANDL W	W	6	0	0	0	0	0	0	0	0	0	0	0	0	0	1	3	0	1	1	6	6		
13150000	SSMK - BEISCHLAF/SEX. HANDL G	G	160	0	0	0	0	0	0	0	0	0	21	21	9	7	16	11	43	39	18	12	139		
1316**	-Herst/Verbr porn Schrifte	M	6	0	0	0	0	3	3	2	0	2	0	5	0	0	0	1	0	0	0	1	1		
1316**	-Herst/Verbr porn Schrifte	G	6	0	0	0	0	3	3	2	0	2	0	5	0	0	0	1	0	0	0	1	1		
13160000	SSMK - HERST./VERBR. PORNO M	M	6	0	0	0	0	3	3	2	0	2	0	5	0	0	0	1	0	0	0	1	1		
13160000	SSMK - HERST./VERBR. PORNO G	G	6	0	0	0	0	3	3	2	0	2	0	5	0	0	0	1	0	0	0	1	1		
1317**	-sonst. M. schwer §176a	M	43	0	0	0	0	0	0	13	8	21	0	21	2	0	2	2	3	5	7	3	22		
1317**	-sonst. M. schwer §176a	W	2	0	0	0	0	0	0	0	0	0	0	0	0	0	0	1	0	0	1	2	2		
1317**	-sonst. M. schwer §176a	G	45	0	0	0	0	0	0	13	8	21	0	21	2	0	2	2	4	5	7	4	24		
13170000	SCHW.SM §176A,I,II NR.2,3,V	M	43	0	0	0	0	0	0	13	8	21	0	21	2	0	2	2	3	5	7	3	22		
13170000	SCHW.SM §176A,I,II NR.2,3,V	W	2	0	0	0	0	0	0	0	0	0	0	0	0	0	0	1	0	0	1	2	2		
13170000	SCHW.SM §176A,I,II NR.2,3,V	G	45	0	0	0	0	0	0	13	8	21	0	21	2	0	2	2	4	5	7	4	24		
1320**	- Exhib.Handl./Err.ö.Ärger.	M	447	0	0	0	0	0	0	11	7	18	30	48	20	10	30	39	100	106	67	57	399		
1320**	- Exhib.Handl./Err.ö.Ärger.	W	5	0	0	0	0	0	0	0	0	0	0	0	0	0	2	1	2	0	0	5	5		
1320**	- Exhib.Handl./Err.ö.Ärger.	G	452	0	0	0	0	0	0	11	7	18	30	48	20	10	30	41	101	108	67	57	404		
13201000	EXHIBITIONISTISCHE HANDLUN M	M	367	0	0	0	0	0	0	9	5	14	24	38	19	9	28	31	82	89	56	43	329		
13201000	EXHIBITIONISTISCHE HANDLUN G	G	367	0	0	0	0	0	0	9	5	14	24	38	19	9	28	31	82	89	56	43	329		
13202000	ERREGUNG ÖFFENTL. ÄRGERN M	M	86	0	0	0	0	0	0	2	2	4	6	10	1	1	2	9	20	17	13	15	76		
13202000	ERREGUNG ÖFFENTL. ÄRGERN W	W	5	0	0	0	0	0	0	0	0	0	0	0	0	0	2	1	2	0	0	5	5		
13202000	ERREGUNG ÖFFENTL. ÄRGERN G	G	91	0	0	0	0	0	0	2	2	4	6	10	1	1	2	11	21	19	13	15	81		

Schlüsselzahl der Tat	Straftaten	SEUXS	Tatverdächtige gesamt	Kinder							Jugendliche			Heranwachsende 18 bis unter 21	Erwachsene ab 21 Jahre									
				bis unter					gesamt Spalten	bis unter		gesamt Spalten	bis unter		gesamt Spalten	bis unter		bis unter		bis unter		gesamt Spalten		
				6	8	10	12	14	5-9	14	16	11+12	21		23	16,17	25	30	40	50	60 und älter	gesamt Spalten		
1	2	3	4	5	6	7	8	9	10	11	12	13	14	15	16	17	18	19	20	21	22	23	24	
1330**	- Sex. M. v. Jugendlichen	M	67	0	0	0	0	1	1	4	2	6	6	13	5	1	6	9	9	16	8	6	54	
1330**	- Sex. M. v. Jugendlichen	W	3	0	0	0	0	0	0	0	0	0	0	0	0	1	1	1	0	0	0	0	3	
1330**	- Sex. M. v. Jugendlichen	G	70	0	0	0	0	1	1	4	2	6	6	13	5	2	7	10	10	16	8	6	57	
13300000	SEX. MISSBRAUCH JUGENDLICI	M	67	0	0	0	0	1	1	4	2	6	6	13	5	1	6	9	9	16	8	6	54	
13300000	SEX. MISSBRAUCH JUGENDLICI	W	3	0	0	0	0	0	0	0	0	0	0	0	0	1	1	1	0	0	0	0	3	
13300000	SEX. MISSBRAUCH JUGENDLICI	G	70	0	0	0	0	1	1	4	2	6	6	13	5	2	7	10	10	16	8	6	57	
1340**	- Sex. M. Widerstandsunfäh.	M	144	0	0	0	1	2	3	8	9	17	24	44	9	7	16	18	22	23	15	6	100	
1340**	- Sex. M. Widerstandsunfäh.	G	144	0	0	0	1	2	3	8	9	17	24	44	9	7	16	18	22	23	15	6	100	
13400000	SEX.MISSBR.WIDERSTANDSUN	M	144	0	0	0	1	2	3	8	9	17	24	44	9	7	16	18	22	23	15	6	100	
13400000	SEX.MISSBR.WIDERSTANDSUN	G	144	0	0	0	1	2	3	8	9	17	24	44	9	7	16	18	22	23	15	6	100	
1400**	- Ausnutzung sex. Neigungen	M	676	0	0	0	2	9	11	33	26	59	40	110	25	27	52	61	131	165	106	51	566	
1400**	- Ausnutzung sex. Neigungen	W	155	0	0	0	0	3	3	4	8	12	16	31	13	17	30	24	35	29	4	2	124	
1400**	- Ausnutzung sex. Neigungen	G	831	0	0	0	2	12	14	37	34	71	56	141	38	44	82	85	166	194	110	53	690	
1400##	- Prostitution	M	8	0	0	0	0	0	0	0	0	0	0	0	0	0	1	4	2	1	0	8		
1400##	- Prostitution	W	109	0	0	0	0	1	1	0	3	3	15	19	12	17	29	21	22	15	3	0	90	
1400##	- Prostitution	G	117	0	0	0	0	1	1	0	3	3	15	19	12	17	29	22	26	17	4	0	98	
14001001	AUSÜBEN VERBOT. PROSTITUT	M	8	0	0	0	0	0	0	0	0	0	0	0	0	0	1	4	2	1	0	8		
14001001	AUSÜBEN VERBOT. PROSTITUT	W	109	0	0	0	0	1	1	0	3	3	15	19	12	17	29	21	22	15	3	0	90	
14001001	AUSÜBEN VERBOT. PROSTITUT	G	117	0	0	0	0	1	1	0	3	3	15	19	12	17	29	22	26	17	4	0	98	
14002001	JUGENDGEFÄHRDENDE PROST	W	2	0	0	0	0	0	0	0	0	0	0	0	0	1	1	0	1	0	0	0	2	
14002001	JUGENDGEFÄHRDENDE PROST	G	2	0	0	0	0	0	0	0	0	0	0	0	0	1	1	0	1	0	0	0	2	
1410**	- Förd.sex.H.Minderj./Pros.	M	9	0	0	0	0	0	0	0	0	0	0	0	3	0	3	1	3	0	2	0	9	
1410**	- Förd.sex.H.Minderj./Pros.	W	5	0	0	0	0	0	0	0	0	0	0	0	0	0	0	1	3	0	1	5		
1410**	- Förd.sex.H.Minderj./Pros.	G	14	0	0	0	0	0	0	0	0	0	0	0	3	0	3	1	4	3	2	1	14	
1411**	-Förder.sex.Handl.Minderj.	M	8	0	0	0	0	0	0	0	0	0	0	0	3	0	3	1	2	0	2	0	8	
1411**	-Förder.sex.Handl.Minderj.	W	2	0	0	0	0	0	0	0	0	0	0	0	0	0	0	1	1	0	0	2		
1411**	-Förder.sex.Handl.Minderj.	G	10	0	0	0	0	0	0	0	0	0	0	0	3	0	3	1	3	1	2	0	10	
14110000	FÖRD. SEX.HANDL.MINDERJ.	M	8	0	0	0	0	0	0	0	0	0	0	0	3	0	3	1	2	0	2	0	8	
14110000	FÖRD. SEX.HANDL.MINDERJ.	W	2	0	0	0	0	0	0	0	0	0	0	0	0	0	0	1	1	0	0	2		
14110000	FÖRD. SEX.HANDL.MINDERJ.	G	10	0	0	0	0	0	0	0	0	0	0	0	3	0	3	1	3	1	2	0	10	
1412**	-Ausbeut v Prostituierten	M	1	0	0	0	0	0	0	0	0	0	0	0	0	0	0	1	0	0	0	1		
1412**	-Ausbeut v Prostituierten	W	3	0	0	0	0	0	0	0	0	0	0	0	0	0	0	0	0	2	0	1	3	
1412**	-Ausbeut v Prostituierten	G	4	0	0	0	0	0	0	0	0	0	0	0	0	0	0	1	2	0	1	4		
14120000	AUSBEUTUNG PROSTITUIERTE	M	1	0	0	0	0	0	0	0	0	0	0	0	0	0	0	1	0	0	0	1		
14120000	AUSBEUTUNG PROSTITUIERTE	W	3	0	0	0	0	0	0	0	0	0	0	0	0	0	0	0	0	2	0	1	3	
14120000	AUSBEUTUNG PROSTITUIERTE	G	4	0	0	0	0	0	0	0	0	0	0	0	0	0	0	1	2	0	1	4		
1420**	- Zuhälterei	M	26	0	0	0	0	0	0	0	0	0	0	0	0	1	1	5	8	3	0	26		
1420**	- Zuhälterei	W	4	0	0	0	0	0	0	0	0	0	0	0	0	0	0	2	2	0	0	4		

Schlüsselzahl der Tat	Straftaten	SEUXS	Tatverdächtige gesamt	Kinder							Jugendliche			Heranwachsende 18 bis unter 21	Erwachsene ab 21 Jahre									
				bis unter					gesamt Spalten	bis unter		gesamt Spalten	bis unter		gesamt Spalten	bis unter		bis unter		bis unter		gesamt Spalten		
				6	8	10	12	14	5-9	14	16	11+12	21		23	gesamt Spalten	25	30	40	50	60 und älter	gesamt Spalten		
1	2	3	4	5	6	7	8	9	10	11	12	13	14	15	16	17	18	19	20	21	22	23	24	
1420**	- Zuhälterei	G	30	0	0	0	0	0	0	0	0	0	0	0	0	1	1	5	11	10	3	0	30	
14200000	ZUHÄLTEREI	M	26	0	0	0	0	0	0	0	0	0	0	0	0	1	5	9	8	3	0	26		
14200000	ZUHÄLTEREI	W	4	0	0	0	0	0	0	0	0	0	0	0	0	0	0	2	2	0	0	0	4	
14200000	ZUHÄLTEREI	G	30	0	0	0	0	0	0	0	0	0	0	0	0	1	1	5	11	10	3	0	30	
1430**	- Verbr. pornograf. Schrift	M	633	0	0	0	2	9	11	33	26	59	40	110	22	26	48	54	115	155	100	51	523	
1430**	- Verbr. pornograf. Schrift	W	38	0	0	0	0	2	2	4	5	9	1	12	1	0	1	3	11	9	1	1	26	
1430**	- Verbr. pornograf. Schrift	G	671	0	0	0	2	11	13	37	31	68	41	122	23	26	49	57	126	164	101	52	549	
1430##	- Verbr pornogr. Schriften	M	31	0	0	0	0	0	0	2	6	8	1	9	1	0	1	0	10	4	5	2	22	
1430##	- Verbr pornogr. Schriften	W	6	0	0	0	0	0	0	0	1	1	1	2	0	0	0	0	3	1	0	0	4	
1430##	- Verbr pornogr. Schriften	G	37	0	0	0	0	0	0	2	7	9	2	11	1	0	1	0	13	5	5	2	26	
14301000	VERBREITUNG PORNOGR.SCHIF	M	23	0	0	0	0	0	0	2	5	7	1	8	1	0	1	0	6	3	3	2	15	
14301*	- Verbr. pornograf. Schrift	M	23	0	0	0	0	0	0	2	5	7	1	8	1	0	1	0	6	3	3	2	15	
14301000	VERBREITUNG PORNOGR.SCHIF	W	5	0	0	0	0	0	0	0	1	1	0	1	0	0	0	0	3	1	0	0	4	
14301*	- Verbr. pornograf. Schrift	W	5	0	0	0	0	0	0	0	1	1	0	1	0	0	0	0	3	1	0	0	4	
14301*	- Verbr. pornograf. Schrift	G	28	0	0	0	0	0	0	2	6	8	1	9	1	0	1	0	9	4	3	2	19	
14301000	VERBREITUNG PORNOGR.SCHIF	G	28	0	0	0	0	0	0	2	6	8	1	9	1	0	1	0	9	4	3	2	19	
14302000	VERBR. GEW./TIERPORNOSCHF	M	5	0	0	0	0	0	0	0	0	0	0	0	0	0	0	0	2	1	2	0	5	
14302*	- Gewaltporno/Tierporno	M	5	0	0	0	0	0	0	0	0	0	0	0	0	0	0	0	2	1	2	0	5	
14302000	VERBR. GEW./TIERPORNOSCHF	G	5	0	0	0	0	0	0	0	0	0	0	0	0	0	0	0	2	1	2	0	5	
14302*	- Gewaltporno/Tierporno	G	5	0	0	0	0	0	0	0	0	0	0	0	0	0	0	0	2	1	2	0	5	
14303001	VERBR.PGR.DARBIETUNG MED	M	3	0	0	0	0	0	0	0	1	1	0	1	0	0	0	0	2	0	0	0	2	
14303001	VERBR.PGR.DARBIETUNG MED	W	1	0	0	0	0	0	0	0	0	0	1	1	0	0	0	0	0	0	0	0	0	
14303001	VERBR.PGR.DARBIETUNG MED	G	4	0	0	0	0	0	0	0	1	1	1	2	0	0	0	0	2	0	0	0	2	
1431**	-Verbr.porn.Schr.Pers.u.18	M	59	0	0	0	2	7	9	8	3	11	5	25	1	1	2	4	4	11	7	6	34	
1431**	-Verbr.porn.Schr.Pers.u.18	W	9	0	0	0	0	1	1	2	0	2	0	3	0	0	0	1	3	1	0	1	6	
1431**	-Verbr.porn.Schr.Pers.u.18	G	68	0	0	0	2	8	10	10	3	13	5	28	1	1	2	5	7	12	7	7	40	
14310000	VERBR. PORNOGR. SCHRIFTEN	M	59	0	0	0	2	7	9	8	3	11	5	25	1	1	2	4	4	11	7	6	34	
14310000	VERBR. PORNOGR. SCHRIFTEN	W	9	0	0	0	0	1	1	2	0	2	0	3	0	0	0	1	3	1	0	1	6	
14310000	VERBR. PORNOGR. SCHRIFTEN	G	68	0	0	0	2	8	10	10	3	13	5	28	1	1	2	5	7	12	7	7	40	
1432**	-Verbr. kindpgr. Gew./B.	M	1	0	0	0	0	0	0	0	0	0	0	0	0	0	0	0	1	0	0	1	1	
1432**	-Verbr. kindpgr. Gew./B.	G	1	0	0	0	0	0	0	0	0	0	0	0	0	0	0	0	1	0	0	1	1	
14320000	VERBR.KINDPGR.SCHRIFTEN B.	M	1	0	0	0	0	0	0	0	0	0	0	0	0	0	0	0	1	0	0	1	1	
14320000	VERBR.KINDPGR.SCHRIFTEN B.	G	1	0	0	0	0	0	0	0	0	0	0	0	0	0	0	0	1	0	0	1	1	
1433**	-Besitz/Versch.v.Kinderpo.	M	371	0	0	0	0	1	1	5	6	11	23	35	13	15	28	33	68	104	63	40	336	
1433**	-Besitz/Versch.v.Kinderpo.	W	13	0	0	0	0	1	1	0	3	3	0	4	0	0	0	1	3	4	1	0	9	
1433**	-Besitz/Versch.v.Kinderpo.	G	384	0	0	0	0	2	2	5	9	14	23	39	13	15	28	34	71	108	64	40	345	
14330000	VERBR.KINDPGR.SCHRIFTEN B	M	371	0	0	0	0	1	1	5	6	11	23	35	13	15	28	33	68	104	63	40	336	
14330000	VERBR.KINDPGR.SCHRIFTEN B	W	13	0	0	0	0	1	1	0	3	3	0	4	0	0	0	1	3	4	1	0	9	

Schlüsselzahl der Tat	Straftaten	SE X U S	Tatver- daech- tige gesamt	Kinder							Jugendliche			Heran- wach- sende 18 bis unter 21	Erwachsene ab 21 Jahre									
				bis unter					gesamt Spalten	bis unter		gesamt Spalten	bis unter		gesamt Spalten	bis unter		bis unter		bis unter		gesamt Spalten		
				6	8	10	12	14	5-9	14	16	11+12	21		23	16,17	25	30	40	50	60	und älter	gesamt Spalten	
1	2	3	4	5	6	7	8	9	10	11	12	13	14	15	16	17	18	19	20	21	22	23	24	
14330000	VERBR.KINDPGR.SCHRIFTEN B G		384	0	0	0	0	2	2	5	9	14	23	39	13	15	28	34	71	108	64	40	345	
1434**	-Verbreit.v.Kinderporno.	M	116	0	0	0	0	0	0	9	4	13	5	18	6	8	14	12	25	27	18	2	98	
1434**	-Verbreit.v.Kinderporno.	W	6	0	0	0	0	0	0	1	0	1	0	1	1	0	1	0	2	2	0	0	5	
1434**	-Verbreit.v.Kinderporno.	G	122	0	0	0	0	0	0	10	4	14	5	19	7	8	15	12	27	29	18	2	103	
14340000	VERBR.KINDPGR.SCHRIFTEN V M		116	0	0	0	0	0	0	9	4	13	5	18	6	8	14	12	25	27	18	2	98	
14340000	VERBR.KINDPGR.SCHRIFTEN V W		6	0	0	0	0	0	0	1	0	1	0	1	1	0	1	0	2	2	0	0	5	
14340000	VERBR.KINDPGR.SCHRIFTEN V G		122	0	0	0	0	0	0	10	4	14	5	19	7	8	15	12	27	29	18	2	103	
1436**	-Besitz/Versch.v.Jugendpo.	M	45	0	0	0	0	1	1	2	3	5	3	9	1	3	4	6	9	10	7	0	36	
1436**	-Besitz/Versch.v.Jugendpo.	W	1	0	0	0	0	0	0	0	0	0	0	0	0	0	0	1	0	0	0	0	1	
1436**	-Besitz/Versch.v.Jugendpo.	G	46	0	0	0	0	1	1	2	3	5	3	9	1	3	4	7	9	10	7	0	37	
14360000	VERBR.JGDPGR.SCHRIFTEN BEM		45	0	0	0	0	1	1	2	3	5	3	9	1	3	4	6	9	10	7	0	36	
14360000	VERBR.JGDPGR.SCHRIFTEN BEW		1	0	0	0	0	0	0	0	0	0	0	0	0	0	0	1	0	0	0	0	1	
14360000	VERBR.JGDPGR.SCHRIFTEN BEG		46	0	0	0	0	1	1	2	3	5	3	9	1	3	4	7	9	10	7	0	37	
1437**	-Verbreit.v.Jugendporno.	M	30	0	0	0	0	1	1	8	4	12	6	19	1	0	1	1	4	2	2	2	11	
1437**	-Verbreit.v.Jugendporno.	W	3	0	0	0	0	0	0	1	1	2	0	2	0	0	0	0	1	0	0	0	1	
1437**	-Verbreit.v.Jugendporno.	G	33	0	0	0	0	1	1	9	5	14	6	21	1	0	1	1	5	2	2	2	12	
14370000	VERBR.JGDPGR.SCHRIFTEN VEM		30	0	0	0	0	1	1	8	4	12	6	19	1	0	1	1	4	2	2	2	11	
14370000	VERBR.JGDPGR.SCHRIFTEN VEW		3	0	0	0	0	0	0	1	1	2	0	2	0	0	0	0	1	0	0	0	1	
14370000	VERBR.JGDPGR.SCHRIFTEN VEG		33	0	0	0	0	1	1	9	5	14	6	21	1	0	1	1	5	2	2	2	12	
2000**	Rohheit/persönl. Freiheit	M	50734	3	28	115	310	847	1303	1909	2956	4865	5864	12032	3637	3075	6712	6049	9435	8805	4741	2960	38702	
2000**	Rohheit/persönl. Freiheit	W	10219	0	6	13	39	236	294	631	607	1238	897	2429	532	449	981	1084	1990	1929	1065	741	7790	
2000**	Rohheit/persönl. Freiheit	G	60953	3	34	128	349	1083	1597	2540	3563	6103	6761	14461	4169	3524	7693	7133	11425	10734	5806	3701	46492	
2100**	- Raub/räub.Erpress./räub.Ang	M	2529	0	0	2	14	68	84	256	378	634	579	1297	205	163	368	286	327	164	64	23	1232	
2100**	- Raub/räub.Erpress./räub.Ang	W	205	0	0	0	1	2	3	23	26	49	24	76	11	16	27	25	35	29	8	5	129	
2100**	- Raub/räub.Erpress./räub.Ang	G	2734	0	0	2	15	70	87	279	404	683	603	1373	216	179	395	311	362	193	72	28	1361	
2100##	- Raub/räub.Erpress./räub.Ang	M	1103	0	0	0	7	27	34	102	127	229	183	446	87	71	158	141	196	103	43	16	657	
2100##	- Raub/räub.Erpress./räub.Ang	W	123	0	0	0	1	1	2	12	9	21	13	36	8	6	14	18	22	24	6	3	87	
2100##	- Raub/räub.Erpress./räub.Ang	G	1226	0	0	0	8	28	36	114	136	250	196	482	95	77	172	159	218	127	49	19	744	
21001000	RAUB	M	240	0	0	0	4	7	11	25	35	60	44	115	21	11	32	34	33	16	7	3	125	
21001000	RAUB	W	26	0	0	0	0	0	0	3	2	5	4	9	3	0	3	5	5	4	0	0	17	
21001000	RAUB	G	266	0	0	0	4	7	11	28	37	65	48	124	24	11	35	39	38	20	7	3	142	
21002000	SCHWERER RAUB	M	97	0	0	0	0	0	0	1	9	10	39	49	12	4	16	9	13	7	3	0	48	
21002000	SCHWERER RAUB	W	5	0	0	0	0	0	0	1	0	1	0	1	1	0	1	2	1	0	0	0	4	
21002000	SCHWERER RAUB	G	102	0	0	0	0	0	0	2	9	11	39	50	13	4	17	11	14	7	3	0	52	
21004000	RÄUBERISCHER DIEBSTAHL	M	414	0	0	0	0	9	9	32	35	67	43	119	32	38	70	62	89	50	18	6	295	
21004000	RÄUBERISCHER DIEBSTAHL	W	68	0	0	0	0	0	0	3	5	8	7	15	3	5	8	11	11	14	6	3	53	
21004000	RÄUBERISCHER DIEBSTAHL	G	482	0	0	0	0	9	9	35	40	75	50	134	35	43	78	73	100	64	24	9	348	
21005000	RÄUBERISCHE ERPRESSUNG	M	379	0	0	0	3	11	14	46	52	98	65	177	25	18	43	39	64	33	16	7	202	

Schlüsselzahl der Tat	Straftaten	SE X U S	Tatver- daech- tige gesamt	Kinder							Jugendliche			Heran- wach- sende 18 bis unter 21	Erwachsene ab 21 Jahre									
				bis unter					gesamt Spalten	bis unter		gesamt Spalten	bis unter		gesamt Spalten	bis unter		bis unter		bis unter		gesamt Spalten		
				6	8	10	12	14	5-9	14	16	11+12	21		23	gesamt Spalten	25	30	40	50	60 und älter	gesamt Spalten		
1	2	3	4	5	6	7	8	9	10	11	12	13	14	15	16	17	18	19	20	21	22	23	24	
21005000	RÄUBERISCHE ERPRESSUNG	W	27	0	0	0	1	1	2	5	2	7	3	12	1	1	2	2	5	6	0	0	15	
21005000	RÄUBERISCHE ERPRESSUNG	G	406	0	0	0	4	12	16	51	54	105	68	189	26	19	45	41	69	39	16	7	217	
2110**	- auf Geldinstitute u.Postst	M	27	0	0	0	0	0	0	1	0	1	3	4	2	2	4	5	7	6	0	1	23	
2110**	- auf Geldinstitute u.Postst	W	1	0	0	0	0	0	0	0	0	0	0	0	0	0	0	1	0	0	0	0	1	
2110**	- auf Geldinstitute u.Postst	G	28	0	0	0	0	0	0	1	0	1	3	4	2	2	4	6	7	6	0	1	24	
2111**	-auf Geldinstitute	M	20	0	0	0	0	0	0	0	0	0	0	0	2	2	4	4	7	5	0	0	20	
2111**	-auf Geldinstitute	G	20	0	0	0	0	0	0	0	0	0	0	0	2	2	4	4	7	5	0	0	20	
21111000	RAUB AUF GELDINSTITUT	M	3	0	0	0	0	0	0	0	0	0	0	0	0	1	1	2	0	0	0	0	3	
21111000	RAUB AUF GELDINSTITUT	G	3	0	0	0	0	0	0	0	0	0	0	0	0	1	1	2	0	0	0	0	3	
21112000	SCHW. RAUB GELDINSTITUT	M	9	0	0	0	0	0	0	0	0	0	0	0	0	1	1	1	5	2	0	0	9	
21112000	SCHW. RAUB GELDINSTITUT	G	9	0	0	0	0	0	0	0	0	0	0	0	0	1	1	1	5	2	0	0	9	
21115000	RÄUB. ERPRESSUNG GELDINST	M	8	0	0	0	0	0	0	0	0	0	0	0	2	0	2	1	2	3	0	0	8	
21115000	RÄUB. ERPRESSUNG GELDINST	G	8	0	0	0	0	0	0	0	0	0	0	0	2	0	2	1	2	3	0	0	8	
2112**	-auf Postfilialen	M	7	0	0	0	0	0	0	1	0	1	3	4	0	0	0	1	0	1	0	1	3	
2112**	-auf Postfilialen	W	1	0	0	0	0	0	0	0	0	0	0	0	0	0	0	1	0	0	0	0	1	
2112**	-auf Postfilialen	G	8	0	0	0	0	0	0	1	0	1	3	4	0	0	0	2	0	1	0	1	4	
21121000	RAUB AUF POSTFILIALE	M	3	0	0	0	0	0	0	0	0	0	0	0	0	0	0	1	0	1	0	1	3	
21121000	RAUB AUF POSTFILIALE	W	1	0	0	0	0	0	0	0	0	0	0	0	0	0	0	1	0	0	0	0	1	
21121000	RAUB AUF POSTFILIALE	G	4	0	0	0	0	0	0	0	0	0	0	0	0	0	0	2	0	1	0	1	4	
21122000	SCHW. RAUB POSTFILIALE	M	6	0	0	0	0	0	0	1	0	1	3	4	0	0	0	1	0	1	0	0	2	
21122000	SCHW. RAUB POSTFILIALE	W	1	0	0	0	0	0	0	0	0	0	0	0	0	0	0	1	0	0	0	0	1	
21122000	SCHW. RAUB POSTFILIALE	G	7	0	0	0	0	0	0	1	0	1	3	4	0	0	0	2	0	1	0	0	3	
2120**	- auf sonst.Zahlst/Geschäft	M	219	0	0	0	0	1	1	11	22	33	79	113	21	16	37	28	30	9	1	1	106	
2120**	- auf sonst.Zahlst/Geschäft	W	9	0	0	0	0	0	0	0	2	2	1	3	1	0	1	4	1	0	0	0	6	
2120**	- auf sonst.Zahlst/Geschäft	G	228	0	0	0	0	1	1	11	24	35	80	116	22	16	38	32	31	9	1	1	112	
2120##	- auf sonst.Zahlst/Geschäft	M	95	0	0	0	0	1	1	9	9	18	26	45	9	8	17	12	17	2	1	1	50	
2120##	- auf sonst.Zahlst/Geschäft	W	3	0	0	0	0	0	0	0	0	0	1	1	1	0	1	1	0	0	0	0	2	
2120##	- auf sonst.Zahlst/Geschäft	G	98	0	0	0	0	1	1	9	9	18	27	46	10	8	18	13	17	2	1	1	52	
21201000	RAUB AUF ZAHLSTELLE, GESCH	M	15	0	0	0	0	0	0	0	0	0	6	6	1	1	2	2	5	0	0	0	9	
21201000	RAUB AUF ZAHLSTELLE, GESCH	W	1	0	0	0	0	0	0	0	0	0	1	1	0	0	0	0	0	0	0	0	0	
21201000	RAUB AUF ZAHLSTELLE, GESCH	G	16	0	0	0	0	0	0	0	0	0	7	7	1	1	2	2	5	0	0	0	9	
21202000	SCHW. RAUB ZAHLST./GESCHÄ	M	56	0	0	0	0	1	1	8	6	14	14	29	7	6	13	7	7	0	0	0	27	
21202000	SCHW. RAUB ZAHLST./GESCHÄ	W	1	0	0	0	0	0	0	0	0	0	0	0	1	0	1	0	0	0	0	0	1	
21202000	SCHW. RAUB ZAHLST./GESCHÄ	G	57	0	0	0	0	1	1	8	6	14	14	29	8	6	14	7	7	0	0	0	28	
21205000	RÄUB. ERPRESSUNG ZAHLST/C	M	28	0	0	0	0	0	0	1	4	5	6	11	1	1	2	4	7	2	1	1	17	
21205000	RÄUB. ERPRESSUNG ZAHLST/C	W	1	0	0	0	0	0	0	0	0	0	0	0	0	0	0	1	0	0	0	0	1	
21205000	RÄUB. ERPRESSUNG ZAHLST/C	G	29	0	0	0	0	0	0	1	4	5	6	11	1	1	2	5	7	2	1	1	18	
2121**	-auf Spielhallen	M	60	0	0	0	0	0	0	0	5	5	29	34	4	2	6	7	9	4	0	0	26	

Schlüsselzahl der Tat	Straftaten	SEUXS	Tatverdächtige gesamt	Kinder							Jugendliche			Heranwachsende 18 bis unter 21	Erwachsene ab 21 Jahre									
				bis unter					gesamt Spalten	bis unter		gesamt Spalten	bis unter		gesamt Spalten	bis unter		bis unter		bis unter		gesamt Spalten		
				6	8	10	12	14	5-9	14	16	11+12	21		23	16,17	25	30	40	50	60 und älter	gesamt Spalten		
1	2	3	4	5	6	7	8	9	10	11	12	13	14	15	16	17	18	19	20	21	22	23	24	
2121**	-auf Spielhallen	W	4	0	0	0	0	0	0	0	0	0	0	0	0	0	0	3	1	0	0	0	4	
2121**	-auf Spielhallen	G	64	0	0	0	0	0	0	0	5	5	29	34	4	2	6	10	10	4	0	0	30	
21211000	RAUB AUF SPIELHALLE/-KASIN	M	6	0	0	0	0	0	0	0	0	0	2	2	0	0	0	2	2	0	0	0	4	
21211000	RAUB AUF SPIELHALLE/-KASIN	W	1	0	0	0	0	0	0	0	0	0	0	0	0	0	0	1	0	0	0	1		
21211000	RAUB AUF SPIELHALLE/-KASIN	G	7	0	0	0	0	0	0	0	0	0	2	2	0	0	0	0	3	2	0	0	5	
21212000	SCHW. RAUB SPIELHALLE/-KAS	M	38	0	0	0	0	0	0	0	4	4	19	23	3	1	4	5	5	1	0	0	15	
21212000	SCHW. RAUB SPIELHALLE/-KAS	W	2	0	0	0	0	0	0	0	0	0	0	0	0	0	2	0	0	0	0	0	2	
21212000	SCHW. RAUB SPIELHALLE/-KAS	G	40	0	0	0	0	0	0	0	4	4	19	23	3	1	4	7	5	1	0	0	17	
21215000	RÄUB. ERPR. SPIELHALLE/-KAS	M	19	0	0	0	0	0	0	0	1	1	10	11	1	1	2	2	3	1	0	0	8	
21215000	RÄUB. ERPR. SPIELHALLE/-KAS	W	1	0	0	0	0	0	0	0	0	0	0	0	0	0	1	0	0	0	0	0	1	
21215000	RÄUB. ERPR. SPIELHALLE/-KAS	G	20	0	0	0	0	0	0	0	1	1	10	11	1	1	2	3	3	1	0	0	9	
2122**	-auf Tankstellen	M	73	0	0	0	0	0	0	2	10	12	28	40	9	6	15	9	6	3	0	0	33	
2122**	-auf Tankstellen	W	2	0	0	0	0	0	0	0	2	2	0	2	0	0	0	0	0	0	0	0	0	
2122**	-auf Tankstellen	G	75	0	0	0	0	0	0	2	12	14	28	42	9	6	15	9	6	3	0	0	33	
21221000	RAUB AUF TANKSTELLE	M	2	0	0	0	0	0	0	0	0	0	1	1	0	0	1	0	0	0	0	0	1	
21221000	RAUB AUF TANKSTELLE	G	2	0	0	0	0	0	0	0	0	0	1	1	0	0	0	1	0	0	0	0	1	
21222000	SCHW. RAUB AUF TANKSTELLE	M	41	0	0	0	0	0	0	1	6	7	13	20	7	3	10	5	5	1	0	0	21	
21222000	SCHW. RAUB AUF TANKSTELLE	G	41	0	0	0	0	0	0	1	6	7	13	20	7	3	10	5	5	1	0	0	21	
21225000	RÄUB. ERPRESSUNG TANKSTE	M	34	0	0	0	0	0	0	1	4	5	15	20	3	3	6	5	1	2	0	0	14	
21225000	RÄUB. ERPRESSUNG TANKSTE	W	2	0	0	0	0	0	0	0	2	2	0	2	0	0	0	0	0	0	0	0	0	
21225000	RÄUB. ERPRESSUNG TANKSTE	G	36	0	0	0	0	0	0	1	6	7	15	22	3	3	6	5	1	2	0	0	14	
2130**	- auf Geld- u. Werttransporte	M	24	0	0	0	0	0	0	0	0	0	4	4	4	1	5	6	4	4	1	0	20	
2130**	- auf Geld- u. Werttransporte	W	2	0	0	0	0	0	0	0	0	0	0	0	0	0	0	2	0	0	0	0	2	
2130**	- auf Geld- u. Werttransporte	G	26	0	0	0	0	0	0	0	0	0	4	4	4	1	5	6	6	4	1	0	22	
2131**	-auf Geld- u. Kassenboten	M	16	0	0	0	0	0	0	0	0	0	4	4	3	1	4	4	4	0	0	0	12	
2131**	-auf Geld- u. Kassenboten	W	1	0	0	0	0	0	0	0	0	0	0	0	0	0	0	1	0	0	0	0	1	
2131**	-auf Geld- u. Kassenboten	G	17	0	0	0	0	0	0	0	0	0	4	4	3	1	4	4	5	0	0	0	13	
21311000	RAUB AUF GELD- UND KASSEN	M	5	0	0	0	0	0	0	0	0	0	2	2	1	0	1	1	1	0	0	0	3	
21311000	RAUB AUF GELD- UND KASSEN	W	1	0	0	0	0	0	0	0	0	0	0	0	0	0	0	1	0	0	0	0	1	
21311000	RAUB AUF GELD- UND KASSEN	G	6	0	0	0	0	0	0	0	0	0	2	2	1	0	1	2	0	0	0	0	4	
21312000	SCHW. RAUB GELD-/KASSENBC	M	12	0	0	0	0	0	0	0	0	0	2	2	3	1	4	3	3	0	0	0	10	
21312000	SCHW. RAUB GELD-/KASSENBC	G	12	0	0	0	0	0	0	0	0	0	2	2	3	1	4	3	3	0	0	0	10	
2132**	-a Spezialgeldtransportfzg	M	8	0	0	0	0	0	0	0	0	0	0	0	1	0	1	2	0	4	1	0	8	
2132**	-a Spezialgeldtransportfzg	W	1	0	0	0	0	0	0	0	0	0	0	0	0	0	0	1	0	0	0	0	1	
2132**	-a Spezialgeldtransportfzg	G	9	0	0	0	0	0	0	0	0	0	0	0	1	0	1	2	1	4	1	0	9	
21321000	RAUB AUF SPEZIALGELDTRAN	M	6	0	0	0	0	0	0	0	0	0	0	0	1	0	1	2	0	2	1	0	6	
21321000	RAUB AUF SPEZIALGELDTRAN	W	1	0	0	0	0	0	0	0	0	0	0	0	0	0	0	1	0	0	0	0	1	
21321000	RAUB AUF SPEZIALGELDTRAN	G	7	0	0	0	0	0	0	0	0	0	0	0	1	0	1	2	1	2	1	0	7	

Schlüsselzahl der Tat	Straftaten	SEXS	Tatverdächtige gesamt	Kinder							Jugendliche			Heranwachsende 18 bis unter 21	Erwachsene ab 21 Jahre									
				bis unter				gesamt Spalten	bis unter		gesamt Spalten	bis unter			gesamt Spalten	bis unter		bis unter		bis unter		60 und älter	gesamt Spalten	
				6	8	10	12	14	5-9	16	18	11+12	21 bis unter 23		23 bis unter 25	16,17	25 bis unter 30	30 bis unter 40	40 bis unter 50	50 bis unter 60	60 und älter	gesamt Spalten		
1	2	3	4	5	6	7	8	9	10	11	12	13	14	15	16	17	18	19	20	21	22	23	24	
21322000	SCHW. RAUB SPEZ.GELDTRANSM	M	2	0	0	0	0	0	0	0	0	0	0	0	0	0	0	0	0	2	0	0	2	
21322000	SCHW. RAUB SPEZ.GELDTRANSG	G	2	0	0	0	0	0	0	0	0	0	0	0	0	0	0	0	0	2	0	0	2	
2140**	- auf Kraftfahrer §316a	M	9	0	0	0	0	0	0	0	0	3	3	2	5	1	0	1	2	0	0	0	4	
2140**	- auf Kraftfahrer §316a	G	9	0	0	0	0	0	0	0	0	3	3	2	5	1	0	1	2	0	0	0	4	
2140##	- auf Kraftfahrer §316a	M	2	0	0	0	0	0	0	0	0	0	0	1	1	0	0	0	1	0	0	0	1	
2140##	- auf Kraftfahrer §316a	G	2	0	0	0	0	0	0	0	0	0	0	1	1	0	0	0	1	0	0	0	1	
21407900	RÄUB. ANGRIFF KRAFT-/MITFAHM	M	2	0	0	0	0	0	0	0	0	0	0	1	1	0	0	0	1	0	0	0	1	
21407900	RÄUB. ANGRIFF KRAFT-/MITFAH	G	2	0	0	0	0	0	0	0	0	0	0	1	1	0	0	0	1	0	0	0	1	
2141**	-Beraubung v. Taxifahrern	M	7	0	0	0	0	0	0	0	0	3	3	1	4	1	0	1	1	0	0	0	3	
2141**	-Beraubung v. Taxifahrern	G	7	0	0	0	0	0	0	0	0	3	3	1	4	1	0	1	1	0	0	0	3	
21410000	RÄUB. ANGRIFF AUF TAXIFAHRM	M	7	0	0	0	0	0	0	0	0	3	3	1	4	1	0	1	1	0	0	0	3	
21410000	RÄUB. ANGRIFF AUF TAXIFAHRG	G	7	0	0	0	0	0	0	0	0	3	3	1	4	1	0	1	1	0	0	0	3	
2160**	- Handtaschenraub	M	102	0	0	2	0	2	4	16	29	45	19	68	4	8	12	6	9	5	2	0	34	
2160**	- Handtaschenraub	W	7	0	0	0	0	0	0	1	1	2	2	4	0	1	1	0	1	1	0	0	3	
2160**	- Handtaschenraub	G	109	0	0	2	0	2	4	17	30	47	21	72	4	9	13	6	10	6	2	0	37	
21601000	RAUB - HANDTASCHENRAUB	M	91	0	0	2	0	2	4	14	27	41	15	60	2	8	10	5	9	5	2	0	31	
21601000	RAUB - HANDTASCHENRAUB	W	6	0	0	0	0	0	0	1	0	1	2	3	0	1	1	0	1	1	0	0	3	
21601000	RAUB - HANDTASCHENRAUB	G	97	0	0	2	0	2	4	15	27	42	17	63	2	9	11	5	10	6	2	0	34	
21602000	SCHW. HANDTASCHENRAUB	M	13	0	0	0	0	0	0	2	2	4	7	11	2	0	2	0	0	0	0	0	2	
21602000	SCHW. HANDTASCHENRAUB	G	13	0	0	0	0	0	0	2	2	4	7	11	2	0	2	0	0	0	0	0	2	
21605000	RÄUB. ERPRESSUNG HANDTAS	M	1	0	0	0	0	0	0	0	0	0	0	0	0	0	0	1	0	0	0	0	1	
21605000	RÄUB. ERPRESSUNG HANDTAS	W	1	0	0	0	0	0	0	0	0	1	1	0	1	0	0	0	0	0	0	0	0	
21605000	RÄUB. ERPRESSUNG HANDTAS	G	2	0	0	0	0	0	0	0	1	1	0	1	0	0	0	1	0	0	0	0	1	
2170**	- sonst.Raubüberf. Straße pp	M	1037	0	0	0	7	40	47	151	230	381	307	735	71	47	118	81	64	26	10	3	302	
2170**	- sonst.Raubüberf. Straße pp	W	46	0	0	0	0	1	1	10	13	23	7	31	1	6	7	2	4	0	1	1	15	
2170**	- sonst.Raubüberf. Straße pp	G	1083	0	0	0	7	41	48	161	243	404	314	766	72	53	125	83	68	26	11	4	317	
21701000	SONST. RAUB AUF STR/WEG/PL	M	572	0	0	0	6	16	22	80	124	204	153	379	40	27	67	50	50	18	6	2	193	
21701000	SONST. RAUB AUF STR/WEG/PL	W	24	0	0	0	0	0	0	7	6	13	2	15	1	4	5	1	3	0	0	0	9	
21701000	SONST. RAUB AUF STR/WEG/PL	G	596	0	0	0	6	16	22	87	130	217	155	394	41	31	72	51	53	18	6	2	202	
21702000	SONST. SCHW. RAUB STR/WEG	M	152	0	0	0	1	2	3	15	40	55	52	110	14	8	22	10	5	5	0	0	42	
21702000	SONST. SCHW. RAUB STR/WEG	W	6	0	0	0	0	0	0	3	1	4	1	5	0	0	0	1	0	0	0	0	1	
21702000	SONST. SCHW. RAUB STR/WEG	G	158	0	0	0	1	2	3	18	41	59	53	115	14	8	22	11	5	5	0	0	43	
21705000	SONST. RÄUB.E. AUF STR/WEG	M	364	0	0	0	1	23	24	63	85	148	118	290	19	15	34	22	10	3	4	1	74	
21705000	SONST. RÄUB.E. AUF STR/WEG	W	18	0	0	0	0	1	1	0	8	8	4	13	0	2	2	0	1	0	1	1	5	
21705000	SONST. RÄUB.E. AUF STR/WEG	G	382	0	0	0	1	24	25	63	93	156	122	303	19	17	36	22	11	3	5	2	79	
2180**	- Raub zur Erlangung v BtM	M	12	0	0	0	0	0	0	0	1	1	1	2	1	4	5	0	5	0	0	0	10	
2180**	- Raub zur Erlangung v BtM	W	1	0	0	0	0	0	0	0	0	0	0	0	0	1	1	0	0	0	0	0	1	
2180**	- Raub zur Erlangung v BtM	G	13	0	0	0	0	0	0	0	1	1	1	2	1	5	6	0	5	0	0	0	11	

Schlüsselzahl der Tat	Straftaten	SEXS	Tatverdächtige gesamt	Kinder							Jugendliche			Heranwachsende 18 bis unter 21	Erwachsene ab 21 Jahre									
				bis unter					gesamt Spalten	bis unter		gesamt Spalten	bis unter		gesamt Spalten	bis unter		bis unter		bis unter		gesamt Spalten		
				6	8	10	12	14	5-9	14	16	11+12	21		23	16,17	25	30	40	50	60 und älter	gesamt Spalten		
1	2	3	4	5	6	7	8	9	10	11	12	13	14	15	16	17	18	19	20	21	22	23	24	
21801000	RAUB ZUR ERLANGUNG VON B`M		7	0	0	0	0	0	0	0	0	0	0	0	1	2	3	0	4	0	0	0	0	7
21801000	RAUB ZUR ERLANGUNG VON B`W		1	0	0	0	0	0	0	0	0	0	0	0	0	1	1	0	0	0	0	0	0	1
21801000	RAUB ZUR ERLANGUNG VON B`G		8	0	0	0	0	0	0	0	0	0	0	0	1	3	4	0	4	0	0	0	0	8
21802000	SCHW. RAUB ZUR ERL. VON BT`M		3	0	0	0	0	0	0	0	0	0	1	1	0	2	2	0	0	0	0	0	0	2
21802000	SCHW. RAUB ZUR ERL. VON BT`G		3	0	0	0	0	0	0	0	0	0	1	1	0	2	2	0	0	0	0	0	0	2
21805000	RÄUB. ERPR. ERLANGUNG BTM`M		2	0	0	0	0	0	0	0	0	1	1	0	1	0	0	0	1	0	0	0	0	1
21805000	RÄUB. ERPR. ERLANGUNG BTM`G		2	0	0	0	0	0	0	0	0	1	1	0	1	0	0	0	1	0	0	0	0	1
2190**	- Raubüberfälle in Wohnungen	M	169	0	0	0	0	0	0	0	4	8	12	28	40	26	21	47	29	25	18	8	2	129
2190**	- Raubüberfälle in Wohnungen	W	21	0	0	0	0	0	0	0	1	1	2	1	3	2	2	4	3	5	4	1	1	18
2190**	- Raubüberfälle in Wohnungen	G	190	0	0	0	0	0	0	0	5	9	14	29	43	28	23	51	32	30	22	9	3	147
21901000	RAUB IN WOHNUNG	M	67	0	0	0	0	0	0	0	3	3	6	9	15	12	6	18	10	10	11	3	0	52
21901000	RAUB IN WOHNUNG	W	11	0	0	0	0	0	0	0	0	1	1	0	1	0	1	2	2	4	0	1	1	10
21901000	RAUB IN WOHNUNG	G	78	0	0	0	0	0	0	0	3	4	7	9	16	12	7	19	12	12	15	3	1	62
21902000	SCHWERER RAUB IN WOHNUNG`M		58	0	0	0	0	0	0	0	0	4	4	12	16	10	10	20	9	8	1	3	1	42
21902000	SCHWERER RAUB IN WOHNUNG`W		2	0	0	0	0	0	0	0	0	0	0	0	1	0	1	1	0	0	0	0	0	2
21902000	SCHWERER RAUB IN WOHNUNG`G		60	0	0	0	0	0	0	0	0	4	4	12	16	11	10	21	10	8	1	3	1	44
21905000	RÄUBER. ERPRESSUNG IN WO`M		49	0	0	0	0	0	0	0	1	1	2	8	10	6	5	11	10	7	8	2	1	39
21905000	RÄUBER. ERPRESSUNG IN WO`W		8	0	0	0	0	0	0	0	1	0	1	1	2	1	1	2	0	3	0	1	0	6
21905000	RÄUBER. ERPRESSUNG IN WO`G		57	0	0	0	0	0	0	0	2	1	3	9	12	7	6	13	10	10	8	3	1	45
2200**	- Körperverletzung	M	39918	2	27	108	266	733	1136	1573	2524	4097	4948	10181	3119	2588	5707	4924	7360	6420	3306	2020	29737	
2200**	- Körperverletzung	W	8518	0	6	12	34	209	261	557	552	1109	799	2169	460	368	828	918	1640	1527	836	600	6349	
2200**	- Körperverletzung	G	48436	2	33	120	300	942	1397	2130	3076	5206	5747	12350	3579	2956	6535	5842	9000	7947	4142	2620	36086	
2210**	- KV mit Todesfolge	M	7	0	0	0	0	0	0	0	0	0	0	0	0	0	0	0	3	0	2	2	7	
2210**	- KV mit Todesfolge	G	7	0	0	0	0	0	0	0	0	0	0	0	0	0	0	0	3	0	2	2	7	
22101000	KÖRPERVERLETZUNG M. TODE`M		7	0	0	0	0	0	0	0	0	0	0	0	0	0	0	0	3	0	2	2	7	
22101000	KÖRPERVERLETZUNG M. TODE`G		7	0	0	0	0	0	0	0	0	0	0	0	0	0	0	0	3	0	2	2	7	
2220**	- gefährliche/schwere KV	M	13131	1	5	31	92	298	427	670	1210	1880	2279	4586	1325	990	2315	1757	2140	1342	611	380	8545	
2220**	- gefährliche/schwere KV	W	1973	0	0	6	6	84	96	213	193	406	194	696	103	95	198	213	327	298	142	99	1277	
2220**	- gefährliche/schwere KV	G	15104	1	5	37	98	382	523	883	1403	2286	2473	5282	1428	1085	2513	1970	2467	1640	753	479	9822	
2220###	- gefährliche/schwere KV	M	7386	1	2	19	43	164	229	279	501	780	1007	2016	695	513	1208	1032	1447	949	452	282	5370	
2220###	- gefährliche/schwere KV	W	1291	0	0	3	3	38	44	74	82	156	111	311	72	72	144	161	250	223	117	85	980	
2220###	- gefährliche/schwere KV	G	8677	1	2	22	46	202	273	353	583	936	1118	2327	767	585	1352	1193	1697	1172	569	367	6350	
22201*	- gefährliche KV	M	7366	1	2	19	43	164	229	279	500	779	1004	2012	695	510	1205	1032	1442	945	449	281	5354	
22201*	- gefährliche KV	W	1287	0	0	3	3	38	44	74	82	156	111	311	72	71	143	160	249	222	117	85	976	
22201*	- gefährliche KV	G	8653	1	2	22	46	202	273	353	582	935	1115	2323	767	581	1348	1192	1691	1167	566	366	6330	
22201011	GKV DURCH VERGIFTUNG	M	36	0	0	0	0	0	0	1	3	4	6	10	4	0	4	2	5	9	5	1	26	
22201011	GKV DURCH VERGIFTUNG	W	14	0	0	0	0	0	0	0	0	0	1	1	0	0	0	1	3	4	4	1	13	
22201011	GKV DURCH VERGIFTUNG	G	50	0	0	0	0	0	0	1	3	4	7	11	4	0	4	3	8	13	9	2	39	

Schlüsselzahl der Tat	Straftaten	SE X U S gesamt	Tatver- daech- tige gesamt	Kinder							Jugendliche			Heran- wach- sende 18 bis unter 21	Erwachsene ab 21 Jahre									
				6 bis unter				gesamt Spalten 5 - 9	14 bis unter		gesamt Spalten 11 + 12	gesamt Spalten 10,13,14	21 bis unter		gesamt Spalten 16,17	25 bis unter		40 bis unter		60 und älter	gesamt Spalten 18 - 23			
				6	8	10	12		14	16			18			16	23	25	30			40	50	
1	2	3	4	5	6	7	8	9	10	11	12	13	14	15	16	17	18	19	20	21	22	23	24	
22201012	GKV WAFFE/GEFÄHRL.WERKZE M	3320		1	2	11	22	63	99	109	143	252	326	677	242	199	441	422	718	562	283	217	2643	
22201012	GKV WAFFE/GEFÄHRL.WERKZE W	783		0	0	3	2	12	17	20	26	46	62	125	34	37	71	116	161	151	86	73	658	
22201012	GKV WAFFE/GEFÄHRL.WERKZE G	4103		1	2	14	24	75	116	129	169	298	388	802	276	236	512	538	879	713	369	290	3301	
22201013	GKV HINTERLISTIGER ÜBERFAL M	160		0	0	0	0	4	4	5	10	15	16	35	18	8	26	35	32	18	9	5	125	
22201013	GKV HINTERLISTIGER ÜBERFAL W	17		0	0	0	0	1	1	0	4	4	0	5	1	4	5	1	2	1	2	1	12	
22201013	GKV HINTERLISTIGER ÜBERFAL G	177		0	0	0	0	5	5	5	14	19	16	40	19	12	31	36	34	19	11	6	137	
22201014	GKV GEMEINSAM BEGANGEN M	3005		0	0	6	22	92	120	157	315	472	598	1190	386	241	627	444	441	194	75	34	1815	
22201014	GKV GEMEINSAM BEGANGEN W	424		0	0	0	1	22	23	52	50	102	46	171	33	28	61	38	70	51	25	8	253	
22201014	GKV GEMEINSAM BEGANGEN G	3429		0	0	6	23	114	143	209	365	574	644	1361	419	269	688	482	511	245	100	42	2068	
22201015	GKV LEBENSGEFÄHRDENDE BEM	1011		0	0	2	1	10	13	17	37	54	79	146	66	71	137	156	281	178	85	28	865	
22201015	GKV LEBENSGEFÄHRDENDE BEW	65		0	0	0	0	4	4	3	2	5	2	11	5	5	10	5	17	18	2	2	54	
22201015	GKV LEBENSGEFÄHRDENDE BEG	1076		0	0	2	1	14	17	20	39	59	81	157	71	76	147	161	298	196	87	30	919	
22202000	SCHWERE KÖRPERVERLETZUN M	20		0	0	0	0	0	0	0	1	1	3	4	0	3	3	0	4	5	3	1	16	
22202000	SCHWERE KÖRPERVERLETZUN W	3		0	0	0	0	0	0	0	0	0	0	0	0	0	0	1	1	1	0	0	3	
22202000	SCHWERE KÖRPERVERLETZUN G	23		0	0	0	0	0	0	0	1	1	3	4	0	3	3	1	5	6	3	1	19	
22203000	... - BETEILIGUNG SCHLÄGEREI M	1		0	0	0	0	0	0	0	0	0	0	0	0	0	0	1	0	0	0	0	1	
22203000	... - BETEILIGUNG SCHLÄGEREI W	1		0	0	0	0	0	0	0	0	0	0	0	0	1	1	0	0	0	0	0	1	
22203000	... - BETEILIGUNG SCHLÄGEREI G	2		0	0	0	0	0	0	0	0	0	0	0	0	1	1	0	1	0	0	0	2	
2221**	-auf Straßen/Wegen/Plätzen M	6201		0	3	12	50	142	207	433	783	1216	1367	2790	686	496	1182	776	767	419	166	101	3411	
2221**	-auf Straßen/Wegen/Plätzen W	730		0	0	3	3	51	57	147	119	266	87	410	33	24	57	60	81	81	26	15	320	
2221**	-auf Straßen/Wegen/Plätzen G	6931		0	3	15	53	193	264	580	902	1482	1454	3200	719	520	1239	836	848	500	192	116	3731	
22211*	- gef. KV Str/Weg/Platz M	6180		0	3	12	50	142	207	432	781	1213	1361	2781	684	494	1178	774	764	417	165	101	3399	
22211000	GKV AUF STRAßEN/WEGE/PLÄT M	1499		0	1	2	8	29	40	86	171	257	306	603	157	113	270	170	215	143	60	38	896	
22211*	- gef. KV Str/Weg/Platz W	727		0	0	3	3	51	57	147	119	266	87	410	33	24	57	58	80	81	26	15	317	
22211000	GKV AUF STRAßEN/WEGE/PLÄT W	191		0	0	0	1	13	14	24	29	53	26	93	8	5	13	22	25	27	5	6	98	
22211*	- gef. KV Str/Weg/Platz G	6907		0	3	15	53	193	264	579	900	1479	1448	3191	717	518	1235	832	844	498	191	116	3716	
22211000	GKV AUF STRAßEN/WEGE/PLÄT G	1690		0	1	2	9	42	54	110	200	310	332	696	165	118	283	192	240	170	65	44	994	
22211011	... - DURCH VERGIFTUNG M	10		0	0	0	0	0	0	2	0	2	1	3	4	2	6	0	0	1	0	0	7	
22211011	... - DURCH VERGIFTUNG W	1		0	0	0	0	0	0	0	0	0	0	0	0	0	0	0	1	0	0	0	1	
22211011	... - DURCH VERGIFTUNG G	11		0	0	0	0	0	0	2	0	2	1	3	4	2	6	0	0	2	0	0	8	
22211012	... - WAFFE/GEFÄHRL. WERKZEI M	1157		0	2	5	15	21	43	62	76	138	211	392	94	87	181	148	199	130	58	49	765	
22211012	... - WAFFE/GEFÄHRL. WERKZEI W	123		0	0	0	0	2	2	8	4	12	16	30	5	5	10	16	18	29	13	7	93	
22211012	... - WAFFE/GEFÄHRL. WERKZEI G	1280		0	2	5	15	23	45	70	80	150	227	422	99	92	191	164	217	159	71	56	858	
22211013	... - HINTERLISTIGER ÜBERFALL M	135		0	0	0	0	2	2	14	19	33	37	72	15	8	23	17	18	3	1	1	63	
22211013	... - HINTERLISTIGER ÜBERFALL W	7		0	0	0	0	0	0	3	1	4	1	5	0	0	0	0	2	0	0	0	2	
22211013	... - HINTERLISTIGER ÜBERFALL G	142		0	0	0	0	2	2	17	20	37	38	77	15	8	23	17	20	3	1	1	65	
22211014	... - GEMEINSAM BEGANGEN M	3307		0	0	5	27	92	124	281	528	809	803	1736	399	277	676	417	316	117	37	8	1571	
22211014	... - GEMEINSAM BEGANGEN W	408		0	0	1	3	37	41	111	90	201	44	286	19	14	33	21	33	25	8	2	122	

Schlüsselzahl der Tat	Straftaten	SEXS	Tatverdächtige gesamt	Kinder							Jugendliche			Heranwachsende 18 bis unter 21	Erwachsene ab 21 Jahre										
				bis unter							bis unter		gesamt Spalten		bis unter		bis unter		bis unter		bis unter		gesamt Spalten	60 und älter	gesamt Spalten
				6	8	10	12	14	gesamt Spalten 5-9	14	16	21			23	gesamt Spalten 16,17	25	30	40	50	gesamt Spalten 18-23				
1	2	3	4	5	6	7	8	9	10	11	12	13	14	15	16	17	18	19	20	21	22	23	24		
22211014	... - GEMEINSAM BEGANGEN	G	3715	0	0	6	30	129	165	392	618	1010	847	2022	418	291	709	438	349	142	45	10	1693		
22211015	... - LEBENSGEFÄHRD. BEHAND	M	284	0	0	0	0	5	5	17	24	41	58	104	37	16	53	42	37	33	9	6	180		
22211015	... - LEBENSGEFÄHRD. BEHAND	W	20	0	0	2	0	1	3	5	1	6	3	12	1	0	1	0	2	4	1	0	8		
22211015	... - LEBENSGEFÄHRD. BEHAND	G	304	0	0	2	0	6	8	22	25	47	61	116	38	16	54	42	39	37	10	6	188		
22212000	SCHWERE KV AUF STR/WEGE/F	M	23	0	0	0	0	0	0	1	2	3	6	9	2	3	5	4	2	2	1	0	14		
22212000	SCHWERE KV AUF STR/WEGE/F	W	1	0	0	0	0	0	0	0	0	0	0	0	0	0	0	1	0	0	0	0	1		
22212000	SCHWERE KV AUF STR/WEGE/F	G	24	0	0	0	0	0	0	1	2	3	6	9	2	3	5	5	2	2	1	0	15		
22213000	... - BETEILIGUNG SCHLÄGEREI	M	1	0	0	0	0	0	0	0	0	0	0	0	0	0	0	0	1	0	0	0	1		
22213000	... - BETEILIGUNG SCHLÄGEREI	W	3	0	0	0	0	0	0	0	0	0	0	0	0	0	0	2	1	0	0	0	3		
22213000	... - BETEILIGUNG SCHLÄGEREI	G	4	0	0	0	0	0	0	0	0	0	0	0	0	0	0	2	2	0	0	0	4		
2230**	- Misshandl. v Schutzbefohl.	M	177	0	0	0	0	0	0	0	1	1	2	3	4	6	10	21	60	59	20	4	174		
2230**	- Misshandl. v Schutzbefohl.	W	122	0	0	0	0	0	0	0	0	0	3	3	7	11	18	14	43	28	11	5	119		
2230**	- Misshandl. v Schutzbefohl.	G	299	0	0	0	0	0	0	0	1	1	5	6	11	17	28	35	103	87	31	9	293		
2230##	- Misshandl. v Schutzbefohl.	M	52	0	0	0	0	0	0	0	1	1	1	2	0	0	0	5	11	24	7	3	50		
2230##	- Misshandl. v Schutzbefohl.	W	31	0	0	0	0	0	0	0	0	0	0	0	1	1	0	10	12	5	3	31			
2230##	- Misshandl. v Schutzbefohl.	G	83	0	0	0	0	0	0	0	1	1	1	2	0	1	1	5	21	36	12	6	81		
22300100	MISSHANDLUNG VON SCHUTZEM	M	52	0	0	0	0	0	0	0	1	1	1	2	0	0	0	5	11	24	7	3	50		
22300100	MISSHANDLUNG VON SCHUTZEW	W	31	0	0	0	0	0	0	0	0	0	0	0	0	1	1	0	10	12	5	3	31		
22300100	MISSHANDLUNG VON SCHUTZEG	G	83	0	0	0	0	0	0	0	1	1	1	2	0	1	1	5	21	36	12	6	81		
2231**	-Misshandlung v. Kindern	M	126	0	0	0	0	0	0	0	0	0	1	1	4	6	10	16	49	36	13	1	125		
2231**	-Misshandlung v. Kindern	W	93	0	0	0	0	0	0	0	0	0	3	3	7	10	17	14	34	17	6	2	90		
2231**	-Misshandlung v. Kindern	G	219	0	0	0	0	0	0	0	0	0	4	4	11	16	27	30	83	53	19	3	215		
22310000	MISSHANDL. SCHUTZBEF. KIND	M	126	0	0	0	0	0	0	0	0	0	1	1	4	6	10	16	49	36	13	1	125		
22310000	MISSHANDL. SCHUTZBEF. KIND	W	93	0	0	0	0	0	0	0	0	0	3	3	7	10	17	14	34	17	6	2	90		
22310000	MISSHANDL. SCHUTZBEF. KIND	G	219	0	0	0	0	0	0	0	0	0	4	4	11	16	27	30	83	53	19	3	215		
2240**	- (vorsätzliche leichte) KV	M	27552	0	20	75	174	456	725	1024	1532	2556	2995	6276	1981	1709	3690	3367	5377	4909	2484	1449	21276		
2240**	- (vorsätzliche leichte) KV	W	5980	0	5	6	26	129	166	378	380	758	606	1530	350	253	603	671	1204	1055	538	379	4450		
2240**	- (vorsätzliche leichte) KV	G	33532	0	25	81	200	585	891	1402	1912	3314	3601	7806	2331	1962	4293	4038	6581	5964	3022	1828	25726		
22400000	KÖRPERVERLETZUNG	M	27552	0	20	75	174	456	725	1024	1532	2556	2995	6276	1981	1709	3690	3367	5377	4909	2484	1449	21276		
22400000	KÖRPERVERLETZUNG	W	5980	0	5	6	26	129	166	378	380	758	606	1530	350	253	603	671	1204	1055	538	379	4450		
22400000	KÖRPERVERLETZUNG	G	33532	0	25	81	200	585	891	1402	1912	3314	3601	7806	2331	1962	4293	4038	6581	5964	3022	1828	25726		
2250**	- fahrlässige KV	M	1466	1	3	4	7	19	34	30	36	66	76	176	52	36	88	104	225	361	285	227	1290		
2250**	- fahrlässige KV	W	759	0	1	0	3	10	14	16	12	28	21	63	14	25	39	51	119	197	162	128	696		
2250**	- fahrlässige KV	G	2225	1	4	4	10	29	48	46	48	94	97	239	66	61	127	155	344	558	447	355	1986		
22500000	... - FAHRLÄSSIGE KV	M	1466	1	3	4	7	19	34	30	36	66	76	176	52	36	88	104	225	361	285	227	1290		
22500000	... - FAHRLÄSSIGE KV	W	759	0	1	0	3	10	14	16	12	28	21	63	14	25	39	51	119	197	162	128	696		
22500000	... - FAHRLÄSSIGE KV	G	2225	1	4	4	10	29	48	46	48	94	97	239	66	61	127	155	344	558	447	355	1986		
2300**	ST gg. die persönl. Freiheit	M	11518	1	1	8	35	95	140	278	328	606	768	1514	533	499	1032	1256	2370	2733	1591	1022	10004		

Schlüsselzahl der Tat	Straftaten	SEXS	Tatverdächtige gesamt	Kinder							Jugendliche			Heranwachsende 18 bis unter 21	Erwachsene ab 21 Jahre									
				bis unter					gesamt Spalten	bis unter		gesamt Spalten	bis unter		gesamt Spalten	bis unter		bis unter		bis unter		gesamt Spalten		
				6	8	10	12	14	5-9	14	16	11+12	21		23	16,17	25	30	40	50	60 und älter	gesamt Spalten		
1	2	3	4	5	6	7	8	9	10	11	12	13	14	15	16	17	18	19	20	21	22	23	24	
2300**	ST gg. die persönl. Freiheit	W	1816	0	0	1	5	30	36	94	59	153	106	295	76	75	151	175	373	437	238	147	1521	
2300**	ST gg. die persönl. Freiheit	G	13334	1	1	9	40	125	176	372	387	759	874	1809	609	574	1183	1431	2743	3170	1829	1169	11525	
2310**	- Menschenr/Entz.Minderj.pp	M	45	0	0	0	0	0	0	0	0	0	2	2	1	1	2	6	13	15	7	0	43	
2310**	- Menschenr/Entz.Minderj.pp	W	58	0	0	0	0	0	0	0	0	1	1	2	2	3	5	5	27	15	2	2	56	
2310**	- Menschenr/Entz.Minderj.pp	G	103	0	0	0	0	0	0	0	0	1	3	4	3	4	7	11	40	30	9	2	99	
2312**	- Entziehung Minderjähr.	M	45	0	0	0	0	0	0	0	0	0	2	2	1	1	2	6	13	15	7	0	43	
2312**	- Entziehung Minderjähr.	W	58	0	0	0	0	0	0	0	0	1	1	2	2	3	5	5	27	15	2	2	56	
2312**	- Entziehung Minderjähr.	G	103	0	0	0	0	0	0	0	0	1	3	4	3	4	7	11	40	30	9	2	99	
23120000	ENTZIEHUNG MINDERJÄHRIGE	M	45	0	0	0	0	0	0	0	0	0	2	2	1	1	2	6	13	15	7	0	43	
23120000	ENTZIEHUNG MINDERJÄHRIGE	W	58	0	0	0	0	0	0	0	0	1	1	2	2	3	5	5	27	15	2	2	56	
23120000	ENTZIEHUNG MINDERJÄHRIGE	G	103	0	0	0	0	0	0	0	0	1	3	4	3	4	7	11	40	30	9	2	99	
2320**	- Fr.h.ber/Nöt/Bedr/Zw.heir.	M	11414	1	1	8	35	95	140	276	326	602	755	1497	528	496	1024	1241	2339	2714	1578	1021	9917	
2320**	- Fr.h.ber/Nöt/Bedr/Zw.heir.	W	1745	0	0	1	5	30	36	94	58	152	102	290	74	69	143	169	341	421	236	145	1455	
2320**	- Fr.h.ber/Nöt/Bedr/Zw.heir.	G	13159	1	1	9	40	125	176	370	384	754	857	1787	602	565	1167	1410	2680	3135	1814	1166	11372	
2321**	-Freiheitsberaubung	M	348	0	0	0	3	3	6	12	8	20	34	60	20	34	54	51	81	52	32	18	288	
2321**	-Freiheitsberaubung	W	69	0	0	0	0	1	1	3	2	5	3	9	1	2	3	7	9	17	15	9	60	
2321**	-Freiheitsberaubung	G	417	0	0	0	3	4	7	15	10	25	37	69	21	36	57	58	90	69	47	27	348	
23210000	FREIHEITSBERAUBUNG	M	348	0	0	0	3	3	6	12	8	20	34	60	20	34	54	51	81	52	32	18	288	
23210000	FREIHEITSBERAUBUNG	W	69	0	0	0	0	1	1	3	2	5	3	9	1	2	3	7	9	17	15	9	60	
23210000	FREIHEITSBERAUBUNG	G	417	0	0	0	3	4	7	15	10	25	37	69	21	36	57	58	90	69	47	27	348	
2322**	-Nötigung	M	4091	0	0	2	8	20	30	90	85	175	256	461	171	146	317	405	702	1042	687	477	3630	
2322**	-Nötigung	W	588	0	0	0	0	8	8	26	6	32	27	67	18	17	35	51	112	151	110	62	521	
2322**	-Nötigung	G	4679	0	0	2	8	28	38	116	91	207	283	528	189	163	352	456	814	1193	797	539	4151	
23220100	NÖTIGUNG - IM STRAßENVERKE	M	2312	0	0	0	0	0	0	2	8	10	129	139	107	81	188	232	402	656	419	276	2173	
23220100	NÖTIGUNG - IM STRAßENVERKE	W	235	0	0	0	0	0	0	0	0	0	9	9	4	6	10	24	56	66	48	22	226	
23220100	NÖTIGUNG - IM STRAßENVERKE	G	2547	0	0	0	0	0	0	2	8	10	138	148	111	87	198	256	458	722	467	298	2399	
23227900	NÖTIGUNG	M	1800	0	0	2	8	20	30	88	77	165	129	324	64	65	129	175	301	392	276	203	1476	
23227900	NÖTIGUNG	W	356	0	0	0	0	8	8	26	6	32	18	58	14	11	25	28	56	85	63	41	298	
23227900	NÖTIGUNG	G	2156	0	0	2	8	28	38	114	83	197	147	382	78	76	154	203	357	477	339	244	1774	
2323**	-Bedrohung	M	6233	1	1	6	24	71	103	181	240	421	447	971	302	288	590	689	1377	1387	761	458	5262	
2323**	-Bedrohung	W	868	0	0	1	5	20	26	63	46	109	56	191	44	41	85	97	177	174	89	55	677	
2323**	-Bedrohung	G	7101	1	1	7	29	91	129	244	286	530	503	1162	346	329	675	786	1554	1561	850	513	5939	
23230000	BEDROHUNG	M	6233	1	1	6	24	71	103	181	240	421	447	971	302	288	590	689	1377	1387	761	458	5262	
23230000	BEDROHUNG	W	868	0	0	1	5	20	26	63	46	109	56	191	44	41	85	97	177	174	89	55	677	
23230000	BEDROHUNG	G	7101	1	1	7	29	91	129	244	286	530	503	1162	346	329	675	786	1554	1561	850	513	5939	
2324**	-Nachstellen	M	1138	0	0	0	0	2	2	4	5	9	49	60	63	58	121	145	257	321	144	90	1078	
2324**	-Nachstellen	W	240	0	0	0	0	1	1	3	6	9	16	26	14	10	24	16	47	79	27	21	214	
2324**	-Nachstellen	G	1378	0	0	0	0	3	3	7	11	18	65	86	77	68	145	161	304	400	171	111	1292	

Schlüsselzahl der Tat	Straftaten	SEXS	Tatverdächtige gesamt	Kinder							Jugendliche			Heranwachsende 18 bis unter 21	Erwachsene ab 21 Jahre									
				bis unter					gesamt Spalten	bis unter		gesamt Spalten	bis unter		gesamt Spalten	bis unter		bis unter		bis unter		gesamt Spalten		
				6	8	10	12	14	5-9	14	16	11+12	21		23	16,17	25	30	40	50	60 und älter	gesamt Spalten		
1	2	3	4	5	6	7	8	9	10	11	12	13	14	15	16	17	18	19	20	21	22	23	24	
23241000	NACHSTELLEN §238(1) StGB	M	1135	0	0	0	0	2	2	4	5	9	48	59	63	58	121	145	257	319	144	90	1076	
23241000	NACHSTELLEN §238(1) StGB	W	240	0	0	0	0	1	1	3	6	9	16	26	14	10	24	16	47	79	27	21	214	
23241000	NACHSTELLEN §238(1) StGB	G	1375	0	0	0	0	3	3	7	11	18	64	85	77	68	145	161	304	398	171	111	1290	
23242000	NACHSTELLEN §238(2) StGB	M	3	0	0	0	0	0	0	0	0	0	1	1	0	0	0	0	0	2	0	0	2	
23242000	NACHSTELLEN §238(2) StGB	G	3	0	0	0	0	0	0	0	0	0	1	1	0	0	0	0	0	2	0	0	2	
2325**	Zwangsheirat	M	11	0	0	0	0	0	0	0	0	0	0	0	0	2	2	1	3	5	0	0	11	
2325**	Zwangsheirat	W	3	0	0	0	0	0	0	0	1	1	0	1	0	0	0	0	0	2	0	0	2	
2325**	Zwangsheirat	G	14	0	0	0	0	0	0	0	1	1	0	1	0	2	2	1	3	7	0	0	13	
23250000	ZWANGSHEIRAT	M	11	0	0	0	0	0	0	0	0	0	0	0	0	2	2	1	3	5	0	0	11	
23250000	ZWANGSHEIRAT	W	3	0	0	0	0	0	0	0	1	1	0	1	0	0	0	0	2	0	0	0	2	
23250000	ZWANGSHEIRAT	G	14	0	0	0	0	0	0	0	1	1	0	1	0	2	2	1	3	7	0	0	13	
2330**	- erpresser. Menschenraub	M	16	0	0	0	0	0	0	0	1	1	7	8	2	1	3	1	2	1	1	0	8	
2330**	- erpresser. Menschenraub	W	1	0	0	0	0	0	0	0	0	0	0	0	0	1	1	0	0	0	0	0	1	
2330**	- erpresser. Menschenraub	G	17	0	0	0	0	0	0	0	1	1	7	8	2	2	4	1	2	1	1	0	9	
2330##	- erpresser. Menschenraub	M	16	0	0	0	0	0	0	0	1	1	7	8	2	1	3	1	2	1	1	0	8	
2330##	- erpresser. Menschenraub	W	1	0	0	0	0	0	0	0	0	0	0	0	0	1	1	0	0	0	0	0	1	
2330##	- erpresser. Menschenraub	G	17	0	0	0	0	0	0	0	1	1	7	8	2	2	4	1	2	1	1	0	9	
23307900	ERPRESSERISCHER MENSCHENRAUB	M	16	0	0	0	0	0	0	0	1	1	7	8	2	1	3	1	2	1	1	0	8	
23307900	ERPRESSERISCHER MENSCHENRAUB	W	1	0	0	0	0	0	0	0	0	0	0	0	0	1	1	0	0	0	0	0	1	
23307900	ERPRESSERISCHER MENSCHENRAUB	G	17	0	0	0	0	0	0	0	1	1	7	8	2	2	4	1	2	1	1	0	9	
2340**	- Geiselnahme	M	7	0	0	0	0	0	0	0	1	1	3	4	0	0	0	0	2	1	0	0	3	
2340**	- Geiselnahme	G	7	0	0	0	0	0	0	0	1	1	3	4	0	0	0	0	2	1	0	0	3	
2340##	- Geiselnahme	M	7	0	0	0	0	0	0	0	1	1	3	4	0	0	0	0	2	1	0	0	3	
2340##	- Geiselnahme	G	7	0	0	0	0	0	0	0	1	1	3	4	0	0	0	0	2	1	0	0	3	
23407900	GEISELNAHME	M	7	0	0	0	0	0	0	0	1	1	3	4	0	0	0	0	2	1	0	0	3	
23407900	GEISELNAHME	G	7	0	0	0	0	0	0	0	1	1	3	4	0	0	0	0	2	1	0	0	3	
2360**	Menschenhandel sex. Ausb.	M	37	0	0	0	0	0	0	0	0	0	1	1	2	0	2	8	16	5	5	0	36	
2360**	Menschenhandel sex. Ausb.	W	10	0	0	0	0	0	0	0	0	0	2	2	0	2	2	1	4	1	0	0	8	
2360**	Menschenhandel sex. Ausb.	G	47	0	0	0	0	0	0	0	0	0	3	3	2	2	4	9	20	6	5	0	44	
2361**	§232, I StGB sex. Ausbeutung	M	12	0	0	0	0	0	0	0	0	0	0	0	0	0	1	5	3	3	0	12		
2361**	§232, I StGB sex. Ausbeutung	W	5	0	0	0	0	0	0	0	0	0	1	1	0	2	2	1	1	0	0	0	4	
2361**	§232, I StGB sex. Ausbeutung	G	17	0	0	0	0	0	0	0	0	0	1	1	0	2	2	2	6	3	3	0	16	
23610000	MENSCHENHANDEL SEX.AUSBEUTUNG	M	12	0	0	0	0	0	0	0	0	0	0	0	0	0	1	5	3	3	0	12		
23610000	MENSCHENHANDEL SEX.AUSBEUTUNG	W	5	0	0	0	0	0	0	0	0	0	1	1	0	2	2	1	1	0	0	0	4	
23610000	MENSCHENHANDEL SEX.AUSBEUTUNG	G	17	0	0	0	0	0	0	0	0	0	1	1	0	2	2	2	6	3	3	0	16	
2364**	§232,III Nr.3 gewerbsm./Bande	M	13	0	0	0	0	0	0	0	0	0	1	1	1	0	1	2	6	1	2	0	12	
2364**	§232,III Nr.3 gewerbsm./Bande	W	4	0	0	0	0	0	0	0	0	0	1	1	0	0	0	2	1	0	0	3		
2364**	§232,III Nr.3 gewerbsm./Bande	G	17	0	0	0	0	0	0	0	0	0	2	2	1	0	1	2	8	2	2	0	15	

Schlüsselzahl der Tat	Straftaten	SE X U S	Tatver- daech- tige gesamt	Kinder							Jugendliche			Heran- wach- sende 18 bis unter 21	Erwachsene ab 21 Jahre									
				6 8 10 12 bis unter				gesamt Spalten	14 16 bis unter		gesamt Spalten	gesamt Spalten	21 23 bis unter		gesamt Spalten	25 30 bis unter		40 50 bis unter		60 und älter	gesamt Spalten			
				6	8	10	12	14	5 - 9	16	18		11 + 12			23	25	16,17	30			40	50	60
1	2	3	4	5	6	7	8	9	10	11	12	13	14	15	16	17	18	19	20	21	22	23	24	
23640000	... - GEWERBS-/BANDENMÄßIG	M	13	0	0	0	0	0	0	0	0	0	0	1	1	1	0	1	2	6	1	2	0	12
23640000	... - GEWERBS-/BANDENMÄßIG	W	4	0	0	0	0	0	0	0	0	0	0	1	1	0	0	0	2	1	0	0	3	
23640000	... - GEWERBS-/BANDENMÄßIG	G	17	0	0	0	0	0	0	0	0	0	0	2	2	1	0	1	2	8	2	2	0	15
2365**	§232, IV - Droh./Gew./List	M	13	0	0	0	0	0	0	0	0	0	0	0	0	1	0	1	5	6	1	0	13	
2365**	§232, IV - Droh./Gew./List	W	1	0	0	0	0	0	0	0	0	0	0	0	0	0	0	0	0	1	0	0	1	
2365**	§232, IV - Droh./Gew./List	G	14	0	0	0	0	0	0	0	0	0	0	0	0	1	0	1	5	7	1	0	14	
23650000	... - ANWEND. GEWALT/DROH/LI	M	13	0	0	0	0	0	0	0	0	0	0	0	0	1	0	1	5	6	1	0	13	
23650000	... - ANWEND. GEWALT/DROH/LI	W	1	0	0	0	0	0	0	0	0	0	0	0	0	0	0	0	0	1	0	0	1	
23650000	... - ANWEND. GEWALT/DROH/LI	G	14	0	0	0	0	0	0	0	0	0	0	0	0	1	0	1	5	7	1	0	14	
2370**	Menschenhandel Ausn. Arbeitsk.	M	3	0	0	0	0	0	0	0	2	0	2	0	2	0	0	0	0	1	0	0	1	
2370**	Menschenhandel Ausn. Arbeitsk.	W	1	0	0	0	0	0	0	0	0	0	0	0	0	0	0	0	0	1	0	0	1	
2370**	Menschenhandel Ausn. Arbeitsk.	G	4	0	0	0	0	0	0	2	0	2	0	2	0	0	0	0	2	0	0	0	2	
2371**	§233,I StGB Ausn. Arbeitskr.	M	2	0	0	0	0	0	0	2	0	2	0	2	0	0	0	0	0	0	0	0	0	
2371**	§233,I StGB Ausn. Arbeitskr.	W	1	0	0	0	0	0	0	0	0	0	0	0	0	0	0	0	0	1	0	0	1	
2371**	§233,I StGB Ausn. Arbeitskr.	G	3	0	0	0	0	0	0	2	0	2	0	2	0	0	0	0	1	0	0	0	1	
23710000	MENSCHENHANDEL AUSBEUT.	M	2	0	0	0	0	0	0	2	0	2	0	2	0	0	0	0	0	0	0	0	0	
23710000	MENSCHENHANDEL AUSBEUT.	W	1	0	0	0	0	0	0	0	0	0	0	0	0	0	0	0	0	1	0	0	1	
23710000	MENSCHENHANDEL AUSBEUT.	G	3	0	0	0	0	0	0	2	0	2	0	2	0	0	0	0	1	0	0	0	1	
2374**	§233,III m.V.a. §232,III Nr.3	M	1	0	0	0	0	0	0	0	0	0	0	0	0	0	0	0	1	0	0	0	1	
2374**	§233,III m.V.a. §232,III Nr.3	G	1	0	0	0	0	0	0	0	0	0	0	0	0	0	0	0	1	0	0	0	1	
23740000	... - GEWERBS-/BANDENMÄßIG	M	1	0	0	0	0	0	0	0	0	0	0	0	0	0	0	0	1	0	0	0	1	
23740000	... - GEWERBS-/BANDENMÄßIG	G	1	0	0	0	0	0	0	0	0	0	0	0	0	0	0	0	1	0	0	0	1	
2380**	Förderung Menschenhandel	M	7	0	0	0	0	0	0	0	0	0	0	1	1	0	1	1	0	2	0	2	6	
2380**	Förderung Menschenhandel	W	1	0	0	0	0	0	0	0	0	0	0	1	1	0	0	0	0	0	0	0	0	
2380**	Förderung Menschenhandel	G	8	0	0	0	0	0	0	0	0	0	0	2	2	0	1	1	0	2	0	2	6	
2381**	§233a, I StGB i.V.m. §232 StGB	M	4	0	0	0	0	0	0	0	0	0	0	0	0	0	0	0	1	0	2	1	4	
2381**	§233a, I StGB i.V.m. §232 StGB	W	1	0	0	0	0	0	0	0	0	0	0	1	1	0	0	0	0	0	0	0	0	
2381**	§233a, I StGB i.V.m. §232 StGB	G	5	0	0	0	0	0	0	0	0	0	0	1	1	0	0	0	1	0	2	1	4	
23810000	FÖRD. MENSCHENH.SEX.AUSBI	M	4	0	0	0	0	0	0	0	0	0	0	0	0	0	0	0	1	0	2	1	4	
23810000	FÖRD. MENSCHENH.SEX.AUSBI	W	1	0	0	0	0	0	0	0	0	0	0	1	1	0	0	0	0	0	0	0	0	
23810000	FÖRD. MENSCHENH.SEX.AUSBI	G	5	0	0	0	0	0	0	0	0	0	0	1	1	0	0	0	1	0	2	1	4	
2383**	§233a,II StGB i.V.m. §232 StGB	M	3	0	0	0	0	0	0	0	0	0	0	1	1	0	1	1	0	1	0	0	2	
2383**	§233a,II StGB i.V.m. §232 StGB	G	3	0	0	0	0	0	0	0	0	0	0	1	1	0	1	1	0	1	0	0	2	
23830000	FMHSA-§233a,II i.V.m. §232StGB	M	3	0	0	0	0	0	0	0	0	0	0	1	1	0	1	1	0	1	0	0	2	
23830000	FMHSA-§233a,II i.V.m. §232StGB	G	3	0	0	0	0	0	0	0	0	0	0	1	1	0	1	1	0	1	0	0	2	
3****	Diebst. ohne erschw. Umstände	M	29706	6	81	262	710	1751	2810	2953	2572	5525	2782	11117	1508	1259	2767	2787	4355	3554	2495	2631	18589	
3****	Diebst. ohne erschw. Umstände	W	16328	1	18	83	279	1226	1607	2284	1457	3741	1198	6546	704	569	1273	1124	1968	1850	1654	1913	9782	
3****	Diebst. ohne erschw. Umstände	G	46034	7	99	345	989	2977	4417	5237	4029	9266	3980	17663	2212	1828	4040	3911	6323	5404	4149	4544	28371	

Schlüsselzahl der Tat	Straftaten	SEXS	Tatverdächtige gesamt	Kinder							Jugendliche			Heranwachsende 18 bis unter 21	Erwachsene ab 21 Jahre									
				bis unter					gesamt Spalten	bis unter		gesamt Spalten	bis unter		gesamt Spalten	bis unter		bis unter		bis unter		gesamt Spalten		
				6	8	10	12	14	5-9	14	16	11+12	21		23	16,17	25	30	40	50	60 und älter	gesamt Spalten		
1	2	3	4	5	6	7	8	9	10	11	12	13	14	15	16	17	18	19	20	21	22	23	24	
3000##	- Diebstahl	M	6753	1	7	43	91	315	457	668	693	1361	866	2684	456	337	793	683	974	794	505	320	4069	
3000##	- Diebstahl	W	1860	0	3	12	20	107	142	172	157	329	187	658	110	77	187	138	270	262	200	145	1202	
3000##	- Diebstahl	G	8613	1	10	55	111	422	599	840	850	1690	1053	3342	566	414	980	821	1244	1056	705	465	5271	
30001000	D - DIEBSTAHL	M	6363	1	7	43	91	310	452	662	674	1336	836	2624	436	308	744	635	867	729	467	297	3739	
30001000	D - DIEBSTAHL	W	1716	0	3	12	20	105	140	166	142	308	165	613	101	66	167	123	240	248	190	135	1103	
30001000	D - DIEBSTAHL	G	8079	1	10	55	111	415	592	828	816	1644	1001	3237	537	374	911	758	1107	977	657	432	4842	
30001009	D - TRICKDIEBSTAHL	M	147	0	0	0	0	3	3	4	8	12	11	26	11	14	25	24	46	14	9	3	121	
30001009	D - TRICKDIEBSTAHL	W	89	0	0	0	0	0	0	5	13	18	16	34	6	11	17	12	14	6	3	3	55	
30001009	D - TRICKDIEBSTAHL	G	236	0	0	0	0	3	3	9	21	30	27	60	17	25	42	36	60	20	12	6	176	
30001032	D - LADUNGSDIEBSTAHL	M	6	0	0	0	0	0	0	0	1	1	0	1	1	0	1	0	2	2	0	0	5	
30001032	D - LADUNGSDIEBSTAHL	W	4	0	0	0	0	1	1	0	1	1	0	2	0	0	0	0	0	1	1	0	2	
30001032	D - LADUNGSDIEBSTAHL	G	10	0	0	0	0	1	1	0	2	2	0	3	1	0	1	0	2	3	1	0	7	
30004000	D - UNBEFUGTER GEBRAUCH F M	M	50	0	0	0	0	3	3	5	12	17	13	33	3	1	4	5	3	2	2	1	17	
30004000	D - UNBEFUGTER GEBRAUCH F W	W	7	0	0	0	0	1	1	1	1	2	2	5	0	1	1	0	1	0	0	0	2	
30004000	D - UNBEFUGTER GEBRAUCH F G	G	57	0	0	0	0	4	4	6	13	19	15	38	3	2	5	5	4	2	2	1	19	
30005000	D - ENTZ. ELEKTRISCHER ENER M	M	215	0	0	0	0	0	0	0	0	0	10	10	8	15	23	23	62	50	28	19	205	
30005000	D - ENTZ. ELEKTRISCHER ENER W	W	55	0	0	0	0	0	0	0	0	0	5	5	4	0	4	7	16	9	7	7	50	
30005000	D - ENTZ. ELEKTRISCHER ENER G	G	270	0	0	0	0	0	0	0	0	0	15	15	12	15	27	30	78	59	35	26	255	
3**1**	Diebstahl von Kraftwagen	M	605	0	0	1	3	10	14	38	78	116	128	258	52	46	98	77	90	53	24	5	347	
3**1**	Diebstahl von Kraftwagen	W	71	0	0	0	0	1	1	3	9	12	11	24	4	3	7	12	13	8	4	3	47	
3**1**	Diebstahl von Kraftwagen	G	676	0	0	1	3	11	15	41	87	128	139	282	56	49	105	89	103	61	28	8	394	
3001**	- Diebstahl von Kraftwagen	M	602	0	0	1	3	10	14	38	78	116	127	257	52	46	98	77	89	53	23	5	345	
3001**	- Diebstahl von Kraftwagen	W	71	0	0	0	0	1	1	3	9	12	11	24	4	3	7	12	13	8	4	3	47	
3001**	- Diebstahl von Kraftwagen	G	673	0	0	1	3	11	15	41	87	128	138	281	56	49	105	89	102	61	27	8	392	
30011000	D - VON KRAFTWAGEN	M	188	0	0	1	0	3	4	7	13	20	43	67	19	21	40	25	27	18	9	2	121	
30011000	D - VON KRAFTWAGEN	W	20	0	0	0	0	0	0	0	2	2	1	3	1	1	2	4	5	2	2	2	17	
30011000	D - VON KRAFTWAGEN	G	208	0	0	1	0	3	4	7	15	22	44	70	20	22	42	29	32	20	11	4	138	
30014000	D - UNBEF. GEBR. KRAFTWAGE M	M	426	0	0	0	3	8	11	33	67	100	85	196	34	26	60	52	65	35	15	3	230	
30014000	D - UNBEF. GEBR. KRAFTWAGE W	W	51	0	0	0	0	1	1	3	7	10	10	21	3	2	5	8	6	2	1	1	30	
30014000	D - UNBEF. GEBR. KRAFTWAGE G	G	477	0	0	0	3	9	12	36	74	110	95	217	37	28	65	60	73	41	17	4	260	
3**2**	Diebstahl von Krad/Moped	M	331	0	0	0	2	27	29	104	84	188	48	265	21	6	27	12	16	5	6	0	66	
3**2**	Diebstahl von Krad/Moped	W	13	0	0	0	0	2	2	2	1	3	1	6	1	1	2	1	2	1	1	0	7	
3**2**	Diebstahl von Krad/Moped	G	344	0	0	0	2	29	31	106	85	191	49	271	22	7	29	13	18	6	7	0	73	
3002**	- Diebstahl von Krad/Moped	M	330	0	0	0	2	27	29	104	84	188	48	265	21	6	27	12	16	4	6	0	65	
3002**	- Diebstahl von Krad/Moped	W	13	0	0	0	0	2	2	2	1	3	1	6	1	1	2	1	2	1	1	0	7	
3002**	- Diebstahl von Krad/Moped	G	343	0	0	0	2	29	31	106	85	191	49	271	22	7	29	13	18	5	7	0	72	
30021000	D - VON MOFA/KRAD	M	195	0	0	0	1	19	20	64	50	114	28	162	11	5	16	6	3	2	0	33		
30021000	D - VON MOFA/KRAD	W	6	0	0	0	0	0	0	1	0	1	0	1	1	0	1	1	2	0	1	0	5	

Schlüsselzahl der Tat	Straftaten	SE X U S	Tatver- daech- tige gesamt	Kinder							Jugendliche			Heran- wach- sende 18 bis unter 21	Erwachsene ab 21 Jahre									
				bis unter					gesamt Spalten	bis unter		gesamt Spalten	bis unter		gesamt Spalten	bis unter		bis unter		bis unter		gesamt Spalten		
				6	8	10	12	14	5-9	14	16	11+12	21		23	16,17	25	30	40	50	60 und älter	gesamt Spalten		
1	2	3	4	5	6	7	8	9	10	11	12	13	14	15	16	17	18	19	20	21	22	23	24	
30021000	D - VON MOFA/KRAD	G	201	0	0	0	1	19	20	65	50	115	28	163	12	5	17	7	8	3	3	0	38	
30024000	D - UNBEF. GEBR. MOFA/KRAD	M	142	0	0	0	1	9	10	43	37	80	20	110	10	1	11	6	10	1	4	0	32	
30024000	D - UNBEF. GEBR. MOFA/KRAD	W	7	0	0	0	0	2	2	1	1	2	1	5	0	1	1	0	0	1	0	0	2	
30024000	D - UNBEF. GEBR. MOFA/KRAD	G	149	0	0	0	1	11	12	44	38	82	21	115	10	2	12	6	10	2	4	0	34	
3**3**	Diebstahl von Fahrrad	M	1136	0	6	14	32	106	158	186	219	405	175	738	67	44	111	79	95	49	47	17	398	
3**3**	Diebstahl von Fahrrad	W	99	0	0	1	4	7	12	17	16	33	13	58	5	1	6	8	10	8	5	4	41	
3**3**	Diebstahl von Fahrrad	G	1235	0	6	15	36	113	170	203	235	438	188	796	72	45	117	87	105	57	52	21	439	
3003**	- Diebstahl von Fahrrad	M	1071	0	6	14	31	103	154	178	207	385	166	705	66	42	108	78	85	41	44	10	366	
3003**	- Diebstahl von Fahrrad	W	80	0	0	1	4	6	11	13	15	28	11	50	4	1	5	6	6	6	4	3	30	
3003**	- Diebstahl von Fahrrad	G	1151	0	6	15	35	109	165	191	222	413	177	755	70	43	113	84	91	47	48	13	396	
30031000	D - VON FAHRRAD	M	975	0	5	13	30	96	144	163	181	344	144	632	63	39	102	71	80	39	42	9	343	
30031000	D - VON FAHRRAD	W	70	0	0	1	4	6	11	10	15	25	9	45	4	1	5	4	5	5	4	2	25	
30031000	D - VON FAHRRAD	G	1045	0	5	14	34	102	155	173	196	369	153	677	67	40	107	75	85	44	46	11	368	
30034000	D - UNBEF. GEBR. FAHRRAD	M	101	0	1	1	1	7	10	16	26	42	22	74	4	3	7	8	5	2	3	2	27	
30034000	D - UNBEF. GEBR. FAHRRAD	W	12	0	0	0	2	0	2	3	0	3	2	7	0	0	0	2	1	1	0	1	5	
30034000	D - UNBEF. GEBR. FAHRRAD	G	113	0	1	1	3	7	12	19	26	45	24	81	4	3	7	10	6	3	3	3	32	
3**4**	Diebstahl von Schusswaffe	M	17	0	0	0	0	1	1	1	1	2	4	7	1	2	3	3	1	2	1	0	10	
3**4**	Diebstahl von Schusswaffe	W	2	0	0	0	0	0	0	0	0	0	0	0	0	0	0	0	1	1	0	0	2	
3**4**	Diebstahl von Schusswaffe	G	19	0	0	0	0	1	1	1	1	2	4	7	1	2	3	3	2	3	1	0	12	
3004**	- Diebstahl von Schußwaffe	M	7	0	0	0	0	1	1	1	0	1	2	4	1	1	2	1	0	0	0	0	3	
3004**	- Diebstahl von Schußwaffe	G	7	0	0	0	0	1	1	1	0	1	2	4	1	1	2	1	0	0	0	0	3	
30040000	D - VON SCHUSSWAFFE	M	7	0	0	0	0	1	1	1	0	1	2	4	1	1	2	1	0	0	0	0	3	
30040000	D - VON SCHUSSWAFFE	G	7	0	0	0	0	1	1	1	0	1	2	4	1	1	2	1	0	0	0	0	3	
3**5**	Diebst. unbare Zahlungsm.	M	404	0	0	2	2	7	11	36	39	75	63	149	34	29	63	47	66	41	28	10	255	
3**5**	Diebst. unbare Zahlungsm.	W	143	0	0	0	2	3	5	11	6	17	18	40	6	13	19	32	29	10	9	4	103	
3**5**	Diebst. unbare Zahlungsm.	G	547	0	0	2	4	10	16	47	45	92	81	189	40	42	82	79	95	51	37	14	358	
3005**	- D.v.unbaren Zahlungsmitteln	M	171	0	0	2	2	3	7	20	18	38	27	72	8	12	20	17	33	14	9	6	99	
3005**	- D.v.unbaren Zahlungsmitteln	W	57	0	0	0	1	1	2	1	2	3	11	16	1	7	8	10	14	3	3	3	41	
3005**	- D.v.unbaren Zahlungsmitteln	G	228	0	0	2	3	4	9	21	20	41	38	88	9	19	28	27	47	17	12	9	140	
30050000	D - VON UNBAREN ZAHL.MITTEL	M	171	0	0	2	2	3	7	20	18	38	27	72	8	12	20	17	33	14	9	6	99	
30050000	D - VON UNBAREN ZAHL.MITTEL	W	57	0	0	0	1	1	2	1	2	3	11	16	1	7	8	10	14	3	3	3	41	
30050000	D - VON UNBAREN ZAHL.MITTEL	G	228	0	0	2	3	4	9	21	20	41	38	88	9	19	28	27	47	17	12	9	140	
3**7**	Diebstahl v/a. Automaten	M	46	0	0	0	0	0	0	5	2	7	5	12	4	2	6	9	12	4	1	2	34	
3**7**	Diebstahl v/a. Automaten	W	5	0	0	0	1	0	1	0	0	0	0	1	0	0	0	2	1	0	1	0	4	
3**7**	Diebstahl v/a. Automaten	G	51	0	0	0	1	0	1	5	2	7	5	13	4	2	6	11	13	4	2	2	38	
3007**	- Diebstahl von/aus Automaten	M	29	0	0	0	0	0	0	5	2	7	4	11	1	2	3	6	4	3	0	2	18	
3007**	- Diebstahl von/aus Automaten	W	3	0	0	0	1	0	1	0	0	0	0	1	0	0	0	1	0	0	1	0	2	
3007**	- Diebstahl von/aus Automaten	G	32	0	0	0	1	0	1	5	2	7	4	12	1	2	3	7	4	3	1	2	20	

Schlüsselzahl der Tat	Straftaten	SEXS	Tatverdächtige gesamt	Kinder							Jugendliche			Heranwachsende 18 bis unter 21	Erwachsene ab 21 Jahre									
				bis unter					gesamt Spalten	bis unter		gesamt Spalten	bis unter		gesamt Spalten	bis unter		bis unter		bis unter		gesamt Spalten		
				6	8	10	12	14	5-9	14	16	11+12	21		23	16,17	25	30	40	50	60 und älter	18-23		
1	2	3	4	5	6	7	8	9	10	11	12	13	14	15	16	17	18	19	20	21	22	23	24	
30070000	D - VON/AUS AUTOMAT	M	29	0	0	0	0	0	0	5	2	7	4	11	1	2	3	6	4	3	0	2	18	
30070000	D - VON/AUS AUTOMAT	W	3	0	0	0	1	0	1	0	0	0	0	1	0	0	0	1	0	0	1	0	2	
30070000	D - VON/AUS AUTOMAT	G	32	0	0	0	1	0	1	5	2	7	4	12	1	2	3	7	4	3	1	2	20	
3**8**	Diebstahl ... von Antiquitäten	M	12	0	0	0	0	0	0	0	0	0	0	0	0	2	2	2	3	4	0	1	12	
3**8**	Diebstahl ... von Antiquitäten	W	9	0	0	0	0	0	0	0	1	1	0	1	0	0	0	0	2	2	1	3	8	
3**8**	Diebstahl ... von Antiquitäten	G	21	0	0	0	0	0	0	0	1	1	0	1	0	2	2	2	5	6	1	4	20	
3008**	- Diebstahl von Antiquitäten	M	6	0	0	0	0	0	0	0	0	0	0	0	0	1	1	2	2	0	0	1	6	
3008**	- Diebstahl von Antiquitäten	W	6	0	0	0	0	0	0	0	0	0	0	0	0	0	0	0	2	2	1	1	6	
3008**	- Diebstahl von Antiquitäten	G	12	0	0	0	0	0	0	0	0	0	0	0	0	1	1	2	4	2	1	2	12	
30080000	D - VON ANTIQU./KUNSTW./SAK	M	6	0	0	0	0	0	0	0	0	0	0	0	0	1	1	2	2	0	0	1	6	
30080000	D - VON ANTIQU./KUNSTW./SAK	W	6	0	0	0	0	0	0	0	0	0	0	0	0	0	0	0	2	2	1	1	6	
30080000	D - VON ANTIQU./KUNSTW./SAK	G	12	0	0	0	0	0	0	0	0	0	0	0	0	1	1	2	4	2	1	2	12	
305***	Diebstahl in/aus Bank	M	36	0	0	0	0	0	0	0	0	0	6	6	2	2	4	3	5	8	5	5	30	
305***	Diebstahl in/aus Bank	W	21	0	0	0	0	0	0	0	0	0	1	1	2	2	4	4	4	4	3	1	20	
305***	Diebstahl in/aus Bank	G	57	0	0	0	0	0	0	0	0	0	7	7	4	4	8	7	9	12	8	6	50	
3050##	- D. in/aus Geldinst./Postst.	M	35	0	0	0	0	0	0	0	0	0	5	5	2	2	4	3	5	8	5	5	30	
3050##	- D. in/aus Geldinst./Postst.	W	20	0	0	0	0	0	0	0	0	0	1	1	2	2	4	4	3	4	3	1	19	
3050##	- D. in/aus Geldinst./Postst.	G	55	0	0	0	0	0	0	0	0	0	6	6	4	4	8	7	8	12	8	6	49	
30500000	D - IN/AUS BANK U.A.	M	35	0	0	0	0	0	0	0	0	0	5	5	2	2	4	3	5	8	5	5	30	
30500000	D - IN/AUS BANK U.A.	W	20	0	0	0	0	0	0	0	0	0	1	1	2	2	4	4	3	4	3	1	19	
30500000	D - IN/AUS BANK U.A.	G	55	0	0	0	0	0	0	0	0	0	6	6	4	4	8	7	8	12	8	6	49	
3055**	- ... von unb. Zahlungsmitt.	M	1	0	0	0	0	0	0	0	0	0	1	1	0	0	0	0	0	0	0	0	0	
3055**	- ... von unb. Zahlungsmitt.	W	1	0	0	0	0	0	0	0	0	0	0	0	0	0	0	0	1	0	0	0	1	
3055**	- ... von unb. Zahlungsmitt.	G	2	0	0	0	0	0	0	0	0	0	1	1	0	0	0	0	1	0	0	0	1	
30550000	... - VON UNBAREN ZAHL.MITTEI	M	1	0	0	0	0	0	0	0	0	0	1	1	0	0	0	0	0	0	0	0	0	
30550000	... - VON UNBAREN ZAHL.MITTEI	W	1	0	0	0	0	0	0	0	0	0	0	0	0	0	0	0	1	0	0	0	1	
30550000	... - VON UNBAREN ZAHL.MITTEI	G	2	0	0	0	0	0	0	0	0	0	1	1	0	0	0	0	1	0	0	0	1	
310***	D. i/a. Diensträume pp	M	866	0	0	3	10	27	40	73	64	137	85	262	68	47	115	99	170	140	53	27	604	
310***	D. i/a. Diensträume pp	W	234	0	0	1	4	6	11	11	14	25	28	64	19	16	35	39	36	41	15	4	170	
310***	D. i/a. Diensträume pp	G	1100	0	0	4	14	33	51	84	78	162	113	326	87	63	150	138	206	181	68	31	774	
3100##	- D.in/aus Dienst/Büroräum pp	M	819	0	0	3	10	25	38	69	64	133	77	248	65	46	111	88	165	131	51	25	571	
3100##	- D.in/aus Dienst/Büroräum pp	W	223	0	0	1	3	6	10	10	12	22	28	60	19	16	35	37	34	40	14	3	163	
3100##	- D.in/aus Dienst/Büroräum pp	G	1042	0	0	4	13	31	48	79	76	155	105	308	84	62	146	125	199	171	65	28	734	
31000000	D - I/A DIENST-/BÜRO-/FABR.R	M	819	0	0	3	10	25	38	69	64	133	77	248	65	46	111	88	165	131	51	25	571	
31000000	D - I/A DIENST-/BÜRO-/FABR.R	W	223	0	0	1	3	6	10	10	12	22	28	60	19	16	35	37	34	40	14	3	163	
31000000	D - I/A DIENST-/BÜRO-/FABR.R	G	1042	0	0	4	13	31	48	79	76	155	105	308	84	62	146	125	199	171	65	28	734	
3101**	- ... von Kraftwagen	M	1	0	0	0	0	0	0	0	0	0	1	1	0	0	0	0	0	0	0	0	0	
3101**	- ... von Kraftwagen	G	1	0	0	0	0	0	0	0	0	0	1	1	0	0	0	0	0	0	0	0	0	

Schlüsselzahl der Tat	Straftaten	SE X U S	Tatverdaech-tige gesamt	Kinder							Jugendliche			Heranwachsende 18 bis unter 21	Erwachsene ab 21 Jahre									
				bis unter					gesamt Spalten	bis unter		gesamt Spalten	bis unter		gesamt Spalten	bis unter		bis unter		bis unter		gesamt Spalten		
				6	8	10	12	14	5-9	14	16	11+12	21		23	16,17	25	30	40	50	60 und älter	18-23		
1	2	3	4	5	6	7	8	9	10	11	12	13	14	15	16	17	18	19	20	21	22	23	24	
31010000	... - VON KRAFTWAGEN	M	1	0	0	0	0	0	0	0	0	0	0	1	1	0	0	0	0	0	0	0	0	0
31010000	... - VON KRAFTWAGEN	G	1	0	0	0	0	0	0	0	0	0	0	1	1	0	0	0	0	0	0	0	0	0
3102**	- ... von Krad/Moped	M	1	0	0	0	0	0	0	0	0	0	0	0	0	0	0	0	0	0	1	0	0	1
3102**	- ... von Krad/Moped	G	1	0	0	0	0	0	0	0	0	0	0	0	0	0	0	0	0	0	0	1	0	1
31020000	... - VON MOFA/KRAD	M	1	0	0	0	0	0	0	0	0	0	0	0	0	0	0	0	0	0	1	0	0	1
31020000	... - VON MOFA/KRAD	G	1	0	0	0	0	0	0	0	0	0	0	0	0	0	0	0	0	0	1	0	0	1
3103**	- ... von Fahrrad	M	4	0	0	0	0	0	0	0	1	0	1	1	2	0	0	0	0	2	0	0	0	2
3103**	- ... von Fahrrad	G	4	0	0	0	0	0	0	0	1	0	1	1	2	0	0	0	0	2	0	0	0	2
31030000	... - VON FAHRRAD	M	4	0	0	0	0	0	0	0	1	0	1	1	2	0	0	0	0	2	0	0	0	2
31030000	... - VON FAHRRAD	G	4	0	0	0	0	0	0	0	1	0	1	1	2	0	0	0	0	2	0	0	0	2
3104**	- ... von Schußwaffen	M	2	0	0	0	0	0	0	0	0	0	0	0	0	0	0	0	1	0	1	0	0	2
3104**	- ... von Schußwaffen	G	2	0	0	0	0	0	0	0	0	0	0	0	0	0	0	0	1	0	1	0	0	2
31040000	... - VON SCHUSSWAFFE	M	2	0	0	0	0	0	0	0	0	0	0	0	0	0	0	0	1	0	1	0	0	2
31040000	... - VON SCHUSSWAFFE	G	2	0	0	0	0	0	0	0	0	0	0	0	0	0	0	0	1	0	1	0	0	2
3105**	- ... von unb. Zahlungsmitt.	M	41	0	0	0	0	2	2	4	0	4	7	13	3	1	4	12	2	5	3	2	2	28
3105**	- ... von unb. Zahlungsmitt.	W	12	0	0	0	1	0	1	1	2	3	2	6	0	0	2	2	1	1	0	0	0	6
3105**	- ... von unb. Zahlungsmitt.	G	53	0	0	0	1	2	3	5	2	7	9	19	3	1	4	14	4	6	4	2	2	34
31050000	... - VON UNBAREN ZAHL.MITTEI	M	41	0	0	0	0	2	2	4	0	4	7	13	3	1	4	12	2	5	3	2	2	28
31050000	... - VON UNBAREN ZAHL.MITTEI	W	12	0	0	0	1	0	1	1	2	3	2	6	0	0	2	2	1	1	0	0	0	6
31050000	... - VON UNBAREN ZAHL.MITTEI	G	53	0	0	0	1	2	3	5	2	7	9	19	3	1	4	14	4	6	4	2	2	34
3107**	- ... von/aus Automaten	M	1	0	0	0	0	0	0	0	0	0	0	0	0	0	0	0	1	0	0	0	0	1
3107**	- ... von/aus Automaten	G	1	0	0	0	0	0	0	0	0	0	0	0	0	0	0	0	1	0	0	0	0	1
31070000	... - VON/AUS AUTOMAT	M	1	0	0	0	0	0	0	0	0	0	0	0	0	0	0	0	1	0	0	0	0	1
31070000	... - VON/AUS AUTOMAT	G	1	0	0	0	0	0	0	0	0	0	0	0	0	0	0	0	1	0	0	0	0	1
3108**	- ... v.Antiquit./Kunst/sakr	M	4	0	0	0	0	0	0	0	0	0	0	0	0	0	0	0	1	3	0	0	0	4
3108**	- ... v.Antiquit./Kunst/sakr	W	1	0	0	0	0	0	0	0	0	0	0	0	0	0	0	0	0	0	0	0	1	1
3108**	- ... v.Antiquit./Kunst/sakr	G	5	0	0	0	0	0	0	0	0	0	0	0	0	0	0	0	1	3	0	1	0	5
31080000	... - VON ANTIQU./KUNSTW./SAK	M	4	0	0	0	0	0	0	0	0	0	0	0	0	0	0	0	1	3	0	0	0	4
31080000	... - VON ANTIQU./KUNSTW./SAK	W	1	0	0	0	0	0	0	0	0	0	0	0	0	0	0	0	0	0	0	0	1	1
31080000	... - VON ANTIQU./KUNSTW./SAK	G	5	0	0	0	0	0	0	0	0	0	0	0	0	0	0	0	1	3	0	1	0	5
315***	D. i/a Gaststätte/Hotel pp ...	M	654	0	1	0	1	2	4	24	53	77	122	203	82	50	132	93	118	56	38	14	4	451
315***	D. i/a Gaststätte/Hotel pp ...	W	159	0	0	0	0	2	2	4	11	15	24	41	16	11	27	23	30	25	11	2	0	118
315***	D. i/a Gaststätte/Hotel pp ...	G	813	0	1	0	1	4	6	28	64	92	146	244	98	61	159	116	148	81	49	16	0	569
3150##	- D.in/aus Gaststätt/Hotel pp	M	611	0	1	0	1	2	4	21	49	70	120	194	73	50	123	87	108	52	35	12	0	417
3150##	- D.in/aus Gaststätt/Hotel pp	W	153	0	0	0	0	2	2	4	11	15	24	41	16	11	27	20	28	25	10	2	0	112
3150##	- D.in/aus Gaststätt/Hotel pp	G	764	0	1	0	1	4	6	25	60	85	144	235	89	61	150	107	136	77	45	14	0	529
31500000	D - IN/AUS GASTST./HOTEL U.A	M	611	0	1	0	1	2	4	21	49	70	120	194	73	50	123	87	108	52	35	12	0	417
31500000	D - IN/AUS GASTST./HOTEL U.A	W	153	0	0	0	0	2	2	4	11	15	24	41	16	11	27	20	28	25	10	2	0	112

Schlüsselzahl der Tat	Straftaten	SE X U S	Tatver- daech- tige gesamt	Kinder							Jugendliche			Heran- wach- sende 18 bis unter 21	Erwachsene ab 21 Jahre									
				bis unter					gesamt Spalten 5 - 9	bis unter		gesamt Spalten 11 + 12	gesamt Spalten 10,13,14		bis unter		gesamt Spalten 16,17	bis unter		bis unter		60 und älter	gesamt Spalten 18 - 23	
				6	8	10	12	14		14	16				21	23		25	30	30	40			40
1	2	3	4	5	6	7	8	9	10	11	12	13	14	15	16	17	18	19	20	21	22	23	24	
31500000	D - IN/AUS GASTST./HOTEL U.A	G	764	0	1	0	1	4	6	25	60	85	144	235	89	61	150	107	136	77	45	14	529	
3155**	- ... von unb. Zahlungsm.	M	31	0	0	0	0	0	0	3	4	7	2	9	6	0	6	5	3	3	3	2	22	
3155**	- ... von unb. Zahlungsm.	W	4	0	0	0	0	0	0	0	0	0	0	0	0	0	2	1	0	1	0	4	4	
3155**	- ... von unb. Zahlungsm.	G	35	0	0	0	0	0	0	3	4	7	2	9	6	0	6	7	4	3	4	2	26	
31550000	... - VON UNBAREN ZAHL.MITTEI	M	31	0	0	0	0	0	0	3	4	7	2	9	6	0	6	5	3	3	3	2	22	
31550000	... - VON UNBAREN ZAHL.MITTEI	W	4	0	0	0	0	0	0	0	0	0	0	0	0	0	2	1	0	1	0	4	4	
31550000	... - VON UNBAREN ZAHL.MITTEI	G	35	0	0	0	0	0	0	3	4	7	2	9	6	0	6	7	4	3	4	2	26	
3157**	- ... von/aus Automaten	M	16	0	0	0	0	0	0	0	0	0	1	1	3	0	3	3	7	1	1	0	15	
3157**	- ... von/aus Automaten	W	2	0	0	0	0	0	0	0	0	0	0	0	0	0	1	1	0	0	0	2	2	
3157**	- ... von/aus Automaten	G	18	0	0	0	0	0	0	0	0	0	1	1	3	0	3	4	8	1	1	0	17	
31570000	... - VON/AUS AUTOMAT	M	16	0	0	0	0	0	0	0	0	0	1	1	3	0	3	3	7	1	1	0	15	
31570000	... - VON/AUS AUTOMAT	W	2	0	0	0	0	0	0	0	0	0	0	0	0	0	1	1	0	0	0	2	2	
31570000	... - VON/AUS AUTOMAT	G	18	0	0	0	0	0	0	0	0	0	1	1	3	0	3	4	8	1	1	0	17	
325***	D. i/a. Verkaufsräumen pp	M	18550	5	68	210	587	1353	2223	1991	1332	3323	1141	6687	649	623	1272	1620	2722	2307	1748	2194	11863	
325***	D. i/a. Verkaufsräumen pp	W	13380	1	15	66	249	1120	1451	2106	1229	3335	880	5666	510	416	926	841	1490	1401	1341	1715	7714	
325***	D. i/a. Verkaufsräumen pp	G	31930	6	83	276	836	2473	3674	4097	2561	6658	2021	12353	1159	1039	2198	2461	4212	3708	3089	3909	19577	
3250##	- D. in/aus Verkaufsräume pp	M	455	0	0	4	6	12	22	28	19	47	45	114	28	27	55	62	102	58	33	31	341	
3250##	- D. in/aus Verkaufsräume pp	W	268	0	0	3	0	15	18	36	24	60	15	93	18	12	30	26	42	33	25	19	175	
3250##	- D. in/aus Verkaufsräume pp	G	723	0	0	7	6	27	40	64	43	107	60	207	46	39	85	88	144	91	58	50	516	
32500000	D - I/A VERK.R./WARENH. U.A.	M	455	0	0	4	6	12	22	28	19	47	45	114	28	27	55	62	102	58	33	31	341	
32500000	D - I/A VERK.R./WARENH. U.A.	W	268	0	0	3	0	15	18	36	24	60	15	93	18	12	30	26	42	33	25	19	175	
32500000	D - I/A VERK.R./WARENH. U.A.	G	723	0	0	7	6	27	40	64	43	107	60	207	46	39	85	88	144	91	58	50	516	
3253**	- ... von Fahrrad	M	5	0	0	0	1	0	1	1	0	1	0	2	0	0	0	1	2	0	0	3	3	
3253**	- ... von Fahrrad	G	5	0	0	0	1	0	1	1	0	1	0	2	0	0	0	1	2	0	0	3	3	
32530000	... - VON FAHRRAD	M	5	0	0	0	1	0	1	1	0	1	0	2	0	0	0	1	2	0	0	3	3	
32530000	... - VON FAHRRAD	G	5	0	0	0	1	0	1	1	0	1	0	2	0	0	0	1	2	0	0	3	3	
3255**	- ... von unb. Zahlungsm.	M	15	0	0	0	0	0	0	0	0	0	0	0	1	1	2	5	0	2	1	15	15	
3255**	- ... von unb. Zahlungsm.	W	11	0	0	0	0	0	0	0	0	0	2	2	3	0	3	3	2	1	0	0	9	
3255**	- ... von unb. Zahlungsm.	G	26	0	0	0	0	0	0	0	0	0	2	2	4	1	5	8	7	1	2	1	24	
32550000	... - VON UNBAREN ZAHL.MITTEI	M	15	0	0	0	0	0	0	0	0	0	0	0	1	1	2	5	0	2	1	15	15	
32550000	... - VON UNBAREN ZAHL.MITTEI	W	11	0	0	0	0	0	0	0	0	0	2	2	3	0	3	3	2	1	0	0	9	
32550000	... - VON UNBAREN ZAHL.MITTEI	G	26	0	0	0	0	0	0	0	0	0	2	2	4	1	5	8	7	1	2	1	24	
326***	Ladendiebstahl	M	18216	5	68	207	583	1343	2206	1971	1319	3290	1106	6602	626	601	1227	1572	2664	2265	1720	2166	11614	
326***	Ladendiebstahl	W	13154	1	15	63	249	1107	1435	2079	1210	3289	867	5591	493	405	898	815	1458	1373	1321	1698	7563	
326***	Ladendiebstahl	G	31370	6	83	270	832	2450	3641	4050	2529	6579	1973	12193	1119	1006	2125	2387	4122	3638	3041	3864	19177	
3260##	- Ladendiebstahl	M	18198	5	68	207	583	1342	2205	1970	1317	3287	1106	6598	626	600	1226	1572	2662	2261	1718	2161	11600	
3260##	- Ladendiebstahl	W	13148	1	15	63	249	1106	1434	2077	1210	3287	867	5588	493	405	898	814	1457	1372	1321	1698	7560	
3260##	- Ladendiebstahl	G	31346	6	83	270	832	2448	3639	4047	2527	6574	1973	12186	1119	1005	2124	2386	4119	3633	3039	3859	19160	

Schlüsselzahl der Tat	Straftaten	SE X U S	Tatver- daech- tige gesamt	Kinder							Jugendliche			Heran- wach- sende 18 bis unter 21	Erwachsene ab 21 Jahre									
				6 8 10 12 bis unter				gesamt Spalten	14 16 bis unter		gesamt Spalten	gesamt Spalten	21 23 bis unter		gesamt Spalten	25 30 bis unter		40 50 bis unter		60 und älter	gesamt Spalten			
				6	8	10	12	14	5 - 9	16	18		11 + 12			23	25	16,17	30			40	50	60
1	2	3	4	5	6	7	8	9	10	11	12	13	14	15	16	17	18	19	20	21	22	23	24	
32600000	... - LADENDIEBSTAHL	M	18198	5	68	207	583	1342	2205	1970	1317	3287	1106	6598	626	600	1226	1572	2662	2261	1718	2161	11600	
32600000	... - LADENDIEBSTAHL	W	13148	1	15	63	249	1106	1434	2077	1210	3287	867	5588	493	405	898	814	1457	1372	1321	1698	7560	
32600000	... - LADENDIEBSTAHL	G	31346	6	83	270	832	2448	3639	4047	2527	6574	1973	12186	1119	1005	2124	2386	4119	3633	3039	3859	19160	
3263**	- ... von Fahrrad	M	23	0	0	0	0	1	1	1	3	4	1	6	0	2	2	0	4	4	2	5	17	
3263**	- ... von Fahrrad	W	10	0	0	0	0	1	1	2	0	2	2	5	0	0	0	2	2	1	0	0	5	
3263**	- ... von Fahrrad	G	33	0	0	0	0	2	2	3	3	6	3	11	0	2	2	2	6	5	2	5	22	
32630000	- ... von Fahrrad	M	23	0	0	0	0	1	1	1	3	4	1	6	0	2	2	0	4	4	2	5	17	
32630000	- ... von Fahrrad	W	10	0	0	0	0	1	1	2	0	2	2	5	0	0	0	2	2	1	0	0	5	
32630000	- ... von Fahrrad	G	33	0	0	0	0	2	2	3	3	6	3	11	0	2	2	2	6	5	2	5	22	
335***	Diebstahl i/a Wohnungen	M	1608	0	1	1	6	40	48	127	193	320	245	613	133	112	245	195	243	182	90	40	995	
335***	Diebstahl i/a Wohnungen	W	766	0	0	4	8	22	34	45	62	107	79	220	45	46	91	79	135	118	81	42	546	
335***	Diebstahl i/a Wohnungen	G	2374	0	1	5	14	62	82	172	255	427	324	833	178	158	336	274	378	300	171	82	1541	
3350##	- D. in/aus Wohnungen	M	1502	0	1	1	6	40	48	122	183	305	229	582	119	97	216	184	228	170	82	40	920	
3350##	- D. in/aus Wohnungen	W	717	0	0	4	8	20	32	36	60	96	76	204	44	42	86	70	126	113	78	40	513	
3350##	- D. in/aus Wohnungen	G	2219	0	1	5	14	60	80	158	243	401	305	786	163	139	302	254	354	283	160	80	1433	
33500000	D - IN/AUS WOHNUNGEN	M	1502	0	1	1	6	40	48	122	183	305	229	582	119	97	216	184	228	170	82	40	920	
33500000	D - IN/AUS WOHNUNGEN	W	717	0	0	4	8	20	32	36	60	96	76	204	44	42	86	70	126	113	78	40	513	
33500000	D - IN/AUS WOHNUNGEN	G	2219	0	1	5	14	60	80	158	243	401	305	786	163	139	302	254	354	283	160	80	1433	
3354**	- ... von Schußwaffen	M	8	0	0	0	0	0	0	0	1	1	2	3	0	1	1	1	1	1	1	0	5	
3354**	- ... von Schußwaffen	W	2	0	0	0	0	0	0	0	0	0	0	0	0	0	0	0	1	1	0	0	2	
3354**	- ... von Schußwaffen	G	10	0	0	0	0	0	0	0	1	1	2	3	0	1	1	1	2	2	1	0	7	
33540000	... - VON SCHUSSWAFFE	M	8	0	0	0	0	0	0	0	1	1	2	3	0	1	1	1	1	1	1	0	5	
33540000	... - VON SCHUSSWAFFE	W	2	0	0	0	0	0	0	0	0	0	0	0	0	0	0	0	1	1	0	0	2	
33540000	... - VON SCHUSSWAFFE	G	10	0	0	0	0	0	0	0	1	1	2	3	0	1	1	1	2	2	1	0	7	
3355**	- ... von unb. Zahlungsm.	M	110	0	0	0	0	1	1	5	10	15	15	31	15	13	28	13	15	13	10	0	79	
3355**	- ... von unb. Zahlungsm.	W	52	0	0	0	0	2	2	9	2	11	4	17	1	4	5	13	8	4	4	1	35	
3355**	- ... von unb. Zahlungsm.	G	162	0	0	0	0	3	3	14	12	26	19	48	16	17	33	26	23	17	14	1	114	
33550000	... - VON UNBAREN ZAHL.MITTEL	M	110	0	0	0	0	1	1	5	10	15	15	31	15	13	28	13	15	13	10	0	79	
33550000	... - VON UNBAREN ZAHL.MITTEL	W	52	0	0	0	0	2	2	9	2	11	4	17	1	4	5	13	8	4	4	1	35	
33550000	... - VON UNBAREN ZAHL.MITTEL	G	162	0	0	0	0	3	3	14	12	26	19	48	16	17	33	26	23	17	14	1	114	
3358**	- ... v. Antiquit./Kunst/sak	M	2	0	0	0	0	0	0	0	0	0	0	0	0	1	1	0	0	1	0	0	2	
3358**	- ... v. Antiquit./Kunst/sak	W	2	0	0	0	0	0	0	0	1	1	0	1	0	0	0	0	0	0	0	1	1	
3358**	- ... v. Antiquit./Kunst/sak	G	4	0	0	0	0	0	0	0	1	1	0	1	0	1	1	0	0	1	0	1	3	
33580000	... - VON ANTIQU./KUNSTW./SAK	M	2	0	0	0	0	0	0	0	0	0	0	0	0	1	1	0	0	1	0	0	2	
33580000	... - VON ANTIQU./KUNSTW./SAK	W	2	0	0	0	0	0	0	0	1	1	0	1	0	0	0	0	0	0	0	1	1	
33580000	... - VON ANTIQU./KUNSTW./SAK	G	4	0	0	0	0	0	0	0	1	1	0	1	0	1	1	0	0	1	0	1	3	
340***	D. i/a Bodenraum/Keller pp ...	M	149	0	0	0	2	6	8	15	19	34	16	58	10	8	18	9	17	22	17	8	91	
340***	D. i/a Bodenraum/Keller pp ...	W	42	0	0	0	0	0	0	5	1	6	4	10	4	1	5	1	6	11	7	2	32	

Schlüsselzahl der Tat	Straftaten	SE X U S	Tatver- daech- tige gesamt	Kinder							Jugendliche			Heran- wach- sende 18 bis unter 21	Erwachsene ab 21 Jahre									
				bis unter					gesamt Spalten	bis unter		gesamt Spalten	bis unter		gesamt Spalten	bis unter		bis unter		bis unter		gesamt Spalten		
				6	8	10	12	14	5-9	14	16	11+12	21		23	16,17	25	30	40	50	60 und älter	18-23		
1	2	3	4	5	6	7	8	9	10	11	12	13	14	15	16	17	18	19	20	21	22	23	24	
340***	D. i/a Bodenraum/Keller pp ...	G	191	0	0	0	2	6	8	20	20	40	20	68	14	9	23	10	23	33	24	10	123	
3400##	- D. in/aus Bodenr./Keller pp	M	109	0	0	0	2	4	6	8	8	16	10	32	9	7	16	8	13	19	15	6	77	
3400##	- D. in/aus Bodenr./Keller pp	W	34	0	0	0	0	0	0	3	0	3	4	7	4	1	5	1	4	10	6	1	27	
3400##	- D. in/aus Bodenr./Keller pp	G	143	0	0	0	2	4	6	11	8	19	14	39	13	8	21	9	17	29	21	7	104	
34000000	D - I/A BODEN/KELLER/WASCHK M	M	109	0	0	0	2	4	6	8	8	16	10	32	9	7	16	8	13	19	15	6	77	
34000000	D - I/A BODEN/KELLER/WASCHK W	W	34	0	0	0	0	0	0	3	0	3	4	7	4	1	5	1	4	10	6	1	27	
34000000	D - I/A BODEN/KELLER/WASCHK G	G	143	0	0	0	2	4	6	11	8	19	14	39	13	8	21	9	17	29	21	7	104	
3403**	- ... von Fahrrad	M	41	0	0	0	0	2	2	7	11	18	7	27	1	1	2	1	4	3	2	2	14	
3403**	- ... von Fahrrad	W	9	0	0	0	0	0	0	2	1	3	0	3	1	0	1	0	2	1	1	1	6	
3403**	- ... von Fahrrad	G	50	0	0	0	0	2	2	9	12	21	7	30	2	1	3	1	6	4	3	3	20	
34030000	... - VON FAHRRAD	M	41	0	0	0	0	2	2	7	11	18	7	27	1	1	2	1	4	3	2	2	14	
34030000	... - VON FAHRRAD	W	9	0	0	0	0	0	0	2	1	3	0	3	1	0	1	0	2	1	1	1	6	
34030000	... - VON FAHRRAD	G	50	0	0	0	0	2	2	9	12	21	7	30	2	1	3	1	6	4	3	3	20	
345***	D.i/a Rohbauten/Baust. pp	M	151	0	0	0	0	2	2	2	6	8	13	23	12	9	21	16	39	28	15	9	128	
345***	D.i/a Rohbauten/Baust. pp	W	8	0	0	0	0	1	1	0	1	1	0	2	0	0	0	3	1	0	2	6		
345***	D.i/a Rohbauten/Baust. pp	G	159	0	0	0	0	3	3	2	7	9	13	25	12	9	21	16	42	29	15	11	134	
3450##	- D.in/aus Rohbauten/Baust.pp	M	149	0	0	0	0	2	2	2	6	8	13	23	12	9	21	16	38	28	14	9	126	
3450##	- D.in/aus Rohbauten/Baust.pp	W	8	0	0	0	0	1	1	0	1	1	0	2	0	0	0	3	1	0	2	6		
3450##	- D.in/aus Rohbauten/Baust.pp	G	157	0	0	0	0	3	3	2	7	9	13	25	12	9	21	16	41	29	14	11	132	
34500000	D - I/A UNBEZ.ROHB/BAUST	M	149	0	0	0	0	2	2	2	6	8	13	23	12	9	21	16	38	28	14	9	126	
34500000	D - I/A UNBEZ.ROHB/BAUST	W	8	0	0	0	0	1	1	0	1	1	0	2	0	0	0	3	1	0	2	6		
34500000	D - I/A UNBEZ.ROHB/BAUST	G	157	0	0	0	0	3	3	2	7	9	13	25	12	9	21	16	41	29	14	11	132	
3451**	- ... von Kraftwagen	M	2	0	0	0	0	0	0	0	0	0	0	0	0	0	0	1	0	1	0	2		
3451**	- ... von Kraftwagen	G	2	0	0	0	0	0	0	0	0	0	0	0	0	0	0	0	1	0	1	0	2	
34510000	... - VON KRAFTWAGEN	M	2	0	0	0	0	0	0	0	0	0	0	0	0	0	0	0	1	0	1	0	2	
34510000	... - VON KRAFTWAGEN	G	2	0	0	0	0	0	0	0	0	0	0	0	0	0	0	0	1	0	1	0	2	
350***	Diebstahl an/aus Kfz	M	1105	0	0	5	4	32	41	104	139	243	225	509	98	64	162	117	167	91	40	19	596	
350***	Diebstahl an/aus Kfz	W	79	0	0	0	2	5	7	8	3	11	5	23	12	5	17	13	12	8	5	1	56	
350***	Diebstahl an/aus Kfz	G	1184	0	0	5	6	37	48	112	142	254	230	532	110	69	179	130	179	99	45	20	652	
3500##	- D. an/aus Kfz	M	1081	0	0	5	4	30	39	101	139	240	217	496	97	63	160	116	164	87	39	19	585	
3500##	- D. an/aus Kfz	W	79	0	0	0	2	5	7	8	3	11	5	23	12	5	17	13	12	8	5	1	56	
3500##	- D. an/aus Kfz	G	1160	0	0	5	6	35	46	109	142	251	222	519	109	68	177	129	176	95	44	20	641	
35000000	D - AN/AUS KFZ	M	1081	0	0	5	4	30	39	101	139	240	217	496	97	63	160	116	164	87	39	19	585	
35000000	D - AN/AUS KFZ	W	79	0	0	0	2	5	7	8	3	11	5	23	12	5	17	13	12	8	5	1	56	
35000000	D - AN/AUS KFZ	G	1160	0	0	5	6	35	46	109	142	251	222	519	109	68	177	129	176	95	44	20	641	
3505**	- ... von unb. Zahlungsm.	M	26	0	0	0	0	2	2	3	1	4	8	14	1	1	2	1	4	4	1	0	12	
3505**	- ... von unb. Zahlungsm.	G	26	0	0	0	0	2	2	3	1	4	8	14	1	1	2	1	4	4	1	0	12	
35050000	... - VON UNBAREN ZAHL.MITTEL	M	26	0	0	0	0	2	2	3	1	4	8	14	1	1	2	1	4	4	1	0	12	

Schlüsselzahl der Tat	Straftaten	SE X U S	Tatver- daech- tige gesamt	Kinder							Jugendliche			Heran- wach- sende 18 bis unter 21	Erwachsene ab 21 Jahre									
				6 bis unter				gesamt Spalten 5 - 9	14 bis unter		gesamt Spalten 11 + 12	gesamt Spalten 10,13,14	21 bis unter		gesamt Spalten 16,17	25 bis unter		40 bis unter		60 und älter	gesamt Spalten 18 - 23			
				6	8	10	12		14	16			18			21	23	25	30			40	50	
1	2	3	4	5	6	7	8	9	10	11	12	13	14	15	16	17	18	19	20	21	22	23	24	
35050000	... - VON UNBAREN ZAHL.MITTEI	G	26	0	0	0	0	2	2	3	1	4	8	14	1	1	2	1	4	4	1	0	12	
37####	Diebstahl von BTM insgesamt	M	34	0	0	0	0	0	0	0	0	0	7	7	4	3	7	7	9	4	0	0	27	
37####	Diebstahl von BTM insgesamt	W	12	0	0	0	0	0	0	0	0	0	0	0	0	1	1	4	3	3	1	0	12	
37####	Diebstahl von BTM insgesamt	G	46	0	0	0	0	0	0	0	0	0	7	7	4	4	8	11	12	7	1	0	39	
3710**	- D. von BTM aus Apotheken	M	1	0	0	0	0	0	0	0	0	0	0	0	0	1	1	0	0	0	0	0	1	
3710**	- D. von BTM aus Apotheken	G	1	0	0	0	0	0	0	0	0	0	0	0	0	1	1	0	0	0	0	0	1	
37100000	D - VON BTM AUS APOTHEKE	M	1	0	0	0	0	0	0	0	0	0	0	0	0	1	1	0	0	0	0	0	1	
37100000	D - VON BTM AUS APOTHEKE	G	1	0	0	0	0	0	0	0	0	0	0	0	0	1	1	0	0	0	0	0	1	
3720**	- D. von BTM aus Arztpraxen	M	1	0	0	0	0	0	0	0	0	0	0	0	0	0	0	0	1	0	0	0	1	
3720**	- D. von BTM aus Arztpraxen	W	1	0	0	0	0	0	0	0	0	0	0	0	0	0	0	0	0	1	0	0	1	
3720**	- D. von BTM aus Arztpraxen	G	2	0	0	0	0	0	0	0	0	0	0	0	0	0	0	0	1	1	0	0	2	
37200000	D - VON BTM AUS ARZTPRAXIS	M	1	0	0	0	0	0	0	0	0	0	0	0	0	0	0	0	1	0	0	0	1	
37200000	D - VON BTM AUS ARZTPRAXIS	W	1	0	0	0	0	0	0	0	0	0	0	0	0	0	0	0	0	1	0	0	1	
37200000	D - VON BTM AUS ARZTPRAXIS	G	2	0	0	0	0	0	0	0	0	0	0	0	0	0	0	0	1	1	0	0	2	
3730**	- D.von BTM aus Krankenhaus	M	5	0	0	0	0	0	0	0	0	0	0	0	0	0	0	3	1	1	0	0	5	
3730**	- D.von BTM aus Krankenhaus	W	9	0	0	0	0	0	0	0	0	0	0	0	0	0	0	3	3	2	1	0	9	
3730**	- D.von BTM aus Krankenhaus	G	14	0	0	0	0	0	0	0	0	0	0	0	0	0	0	6	4	3	1	0	14	
37300000	D - VON BTM AUS KH/SANATOR	M	5	0	0	0	0	0	0	0	0	0	0	0	0	0	0	3	1	1	0	0	5	
37300000	D - VON BTM AUS KH/SANATOR	W	9	0	0	0	0	0	0	0	0	0	0	0	0	0	0	3	3	2	1	0	9	
37300000	D - VON BTM AUS KH/SANATOR	G	14	0	0	0	0	0	0	0	0	0	0	0	0	0	0	6	4	3	1	0	14	
3740**	- D.v.BTM b.Hersteller/Händl.	M	6	0	0	0	0	0	0	0	0	0	4	4	1	1	2	0	0	0	0	0	2	
3740**	- D.v.BTM b.Hersteller/Händl.	G	6	0	0	0	0	0	0	0	0	0	4	4	1	1	2	0	0	0	0	0	2	
37400000	D - VON BTM BEI HERST./GROßI	M	6	0	0	0	0	0	0	0	0	0	4	4	1	1	2	0	0	0	0	0	2	
37400000	D - VON BTM BEI HERST./GROßI	G	6	0	0	0	0	0	0	0	0	0	4	4	1	1	2	0	0	0	0	0	2	
3750**	- D.v. Rezeptform. z.Erl. BTM	M	21	0	0	0	0	0	0	0	0	0	3	3	3	1	4	4	7	3	0	0	18	
3750**	- D.v. Rezeptform. z.Erl. BTM	W	3	0	0	0	0	0	0	0	0	0	0	0	0	1	1	2	0	0	0	0	3	
3750**	- D.v. Rezeptform. z.Erl. BTM	G	24	0	0	0	0	0	0	0	0	0	3	3	3	2	5	6	7	3	0	0	21	
37500000	D - V. REZEPTFORM.ERLANG.B	M	21	0	0	0	0	0	0	0	0	0	3	3	3	1	4	4	7	3	0	0	18	
37500000	D - V. REZEPTFORM.ERLANG.B	W	3	0	0	0	0	0	0	0	0	0	0	0	0	1	1	2	0	0	0	0	3	
37500000	D - V. REZEPTFORM.ERLANG.B	G	24	0	0	0	0	0	0	0	0	0	3	3	3	2	5	6	7	3	0	0	21	
3900**	- Taschendiebstahl	M	220	0	0	0	2	3	5	13	37	50	30	85	13	15	28	33	40	18	12	4	135	
3900**	- Taschendiebstahl	W	54	0	0	0	0	0	0	1	5	6	5	11	6	5	11	12	12	5	2	1	43	
3900**	- Taschendiebstahl	G	274	0	0	0	2	3	5	14	42	56	35	96	19	20	39	45	52	23	14	5	178	
3900##	- einfacher Taschendiebstahl	M	197	0	0	0	2	3	5	12	31	43	27	75	14	14	28	31	33	17	10	3	122	
3900##	- einfacher Taschendiebstahl	W	45	0	0	0	0	0	0	1	5	6	4	10	5	3	8	10	10	4	2	1	35	
3900##	- einfacher Taschendiebstahl	G	242	0	0	0	2	3	5	13	36	49	31	85	19	17	36	41	43	21	12	4	157	
39000000	D - TASCHENDIEBSTAHL	M	197	0	0	0	2	3	5	12	31	43	27	75	14	14	28	31	33	17	10	3	122	
39000000	D - TASCHENDIEBSTAHL	W	45	0	0	0	0	0	0	1	5	6	4	10	5	3	8	10	10	4	2	1	35	

Schlüsselzahl der Tat	Straftaten	SEUXS	Tatverdächtige gesamt	Kinder							Jugendliche			Heranwachsende 18 bis unter 21	gesamt Spalten 10,13,14	Erwachsene ab 21 Jahre									
				bis unter					gesamt Spalten	bis unter		gesamt Spalten	bis unter			gesamt Spalten	bis unter		bis unter		60 und älter	gesamt Spalten			
				6	8	10	12	14	5-9	14	16	11+12	21			23	gesamt Spalten	25	30	40	50	60	18-23		
1	2	3	4	5	6	7	8	9	10	11	12	13	14	15	16	17	18	19	20	21	22	23	24		
39000000	D - TASCHENDIEBSTAHL	G	242	0	0	0	2	3	5	13	36	49	31	85	19	17	36	41	43	21	12	4	157		
3905**	- ... von unb. Zahlungsm.	M	30	0	0	0	0	0	0	1	6	7	3	10	0	1	1	3	9	3	3	1	20		
3905**	- ... von unb. Zahlungsm.	W	9	0	0	0	0	0	0	0	0	0	1	1	1	2	3	2	1	0	0	0	8		
3905**	- ... von unb. Zahlungsm.	G	39	0	0	0	0	0	0	1	6	7	4	11	1	3	4	5	11	4	3	1	28		
39050000	... - VON UNBAREN ZAHL.MITTEI	M	30	0	0	0	0	0	0	1	6	7	3	10	0	1	1	3	9	3	3	1	20		
39050000	... - VON UNBAREN ZAHL.MITTEI	W	9	0	0	0	0	0	0	0	0	0	1	1	1	2	3	2	2	1	0	0	8		
39050000	... - VON UNBAREN ZAHL.MITTEI	G	39	0	0	0	0	0	0	1	6	7	4	11	1	3	4	5	11	4	3	1	28		
4****	Diebstahl un.erschw.Umst.(BSD)	M	7753	1	7	30	59	222	319	800	928	1728	1314	3361	632	499	1131	936	1262	653	295	115	4392		
4****	Diebstahl un.erschw.Umst.(BSD)	W	918	0	0	4	10	42	56	91	82	173	119	348	70	53	123	119	136	107	55	30	570		
4****	Diebstahl un.erschw.Umst.(BSD)	G	8671	1	7	34	69	264	375	891	1010	1901	1433	3709	702	552	1254	1055	1398	760	350	145	4962		
4000##	- besonders schw. Diebstahl	M	2364	1	5	8	21	82	117	285	273	558	402	1077	198	132	330	257	361	210	87	42	1287		
4000##	- besonders schw. Diebstahl	W	265	0	0	3	4	9	16	33	27	60	36	112	17	17	34	35	30	28	19	7	153		
4000##	- besonders schw. Diebstahl	G	2629	1	5	11	25	91	133	318	300	618	438	1189	215	149	364	292	391	238	106	49	1440		
40001000	BESONDERS SCHW. FALL DIEB:	M	1823	1	5	8	20	79	113	260	242	502	319	934	141	94	235	187	232	134	66	35	889		
40001000	BESONDERS SCHW. FALL DIEB:	W	191	0	0	3	4	9	16	30	22	52	27	95	10	7	17	20	19	19	16	5	96		
40001000	BESONDERS SCHW. FALL DIEB:	G	2014	1	5	11	24	88	129	290	264	554	346	1029	151	101	252	207	251	153	82	40	985		
40001009	BSD - TRICKDIEBSTAHL	M	30	0	0	0	0	0	0	4	4	8	2	10	1	1	2	7	7	2	1	1	20		
40001009	BSD - TRICKDIEBSTAHL	W	10	0	0	0	0	0	0	0	1	1	3	4	1	0	1	3	1	1	0	0	6		
40001009	BSD - TRICKDIEBSTAHL	G	40	0	0	0	0	0	0	4	5	9	5	14	2	1	3	10	8	3	1	1	26		
40001032	BSD - LADUNGSDIEBSTAHL	M	4	0	0	0	0	0	0	0	0	0	0	0	0	1	1	1	1	1	0	0	4		
40001032	BSD - LADUNGSDIEBSTAHL	G	4	0	0	0	0	0	0	0	0	0	0	0	0	1	1	1	1	1	0	0	4		
40002010	... - MIT WAFFEN/ALS BANDE	M	559	0	0	0	1	3	4	24	37	61	93	158	60	37	97	66	134	78	20	6	401		
40002010	... - MIT WAFFEN/ALS BANDE	W	64	0	0	0	0	0	0	3	4	7	6	13	6	10	16	12	10	8	3	2	51		
40002010	... - MIT WAFFEN/ALS BANDE	G	623	0	0	0	1	3	4	27	41	68	99	171	66	47	113	78	144	86	23	8	452		
4**1**	BSD von Kfz	M	351	0	0	0	0	2	2	37	41	78	78	158	36	32	68	48	45	21	8	3	193		
4**1**	BSD von Kfz	W	14	0	0	0	0	1	1	1	3	4	2	7	1	0	1	1	2	2	0	1	7		
4**1**	BSD von Kfz	G	365	0	0	0	0	3	3	38	44	82	80	165	37	32	69	49	47	23	8	4	200		
4001**	- BSD von Kraftwagen	M	314	0	0	0	0	2	2	32	36	68	73	143	33	30	63	42	34	21	8	3	171		
4001**	- BSD von Kraftwagen	W	13	0	0	0	0	1	1	1	3	4	2	7	0	0	0	1	2	0	1	6	6		
4001**	- BSD von Kraftwagen	G	327	0	0	0	0	3	3	33	39	72	75	150	33	30	63	43	36	23	8	4	177		
40011000	BSD - VON KRAFTWAGEN	M	262	0	0	0	0	2	2	31	35	66	63	131	27	18	45	34	26	18	6	2	131		
40011000	BSD - VON KRAFTWAGEN	W	10	0	0	0	0	1	1	1	1	2	1	4	0	0	0	1	2	2	0	1	6		
40011000	BSD - VON KRAFTWAGEN	G	272	0	0	0	0	3	3	32	36	68	64	135	27	18	45	35	28	20	6	3	137		
40012010	... - MIT WAFFEN/ALS BANDE	M	58	0	0	0	0	0	0	1	1	2	10	12	7	12	19	9	10	5	2	1	46		
40012010	... - MIT WAFFEN/ALS BANDE	W	3	0	0	0	0	0	0	0	2	2	1	3	0	0	0	0	0	0	0	0	0		
40012010	... - MIT WAFFEN/ALS BANDE	G	61	0	0	0	0	0	0	1	3	4	11	15	7	12	19	9	10	5	2	1	46		
4**2**	BSD von Krad/Moped	M	552	0	0	1	3	35	39	174	159	333	102	474	25	20	45	13	10	7	3	0	78		
4**2**	BSD von Krad/Moped	W	21	0	0	0	0	3	3	5	3	8	6	17	0	1	1	1	1	1	0	0	4		

Schlüsselzahl der Tat	Straftaten	SEXS	Tatverdächtige gesamt	Kinder							Jugendliche			Heranwachsende 18 bis unter 21	gesamt Spalten 10,13,14	Erwachsene ab 21 Jahre									
				6	8	10	12	gesamt Spalten 5-9	14	16	gesamt Spalten 11+12	21	23			gesamt Spalten 16,17	25	30	40	50	60	gesamt Spalten 18-23			
				6	8	10	12	14	16	18	23	25	30			40	50	60	60 und älter						
1	2	3	4	5	6	7	8	9	10	11	12	13	14	15	16	17	18	19	20	21	22	23	24		
4**2**	BSD von Krad/Moped	G	573	0	0	1	3	38	42	179	162	341	108	491	25	21	46	14	11	8	3	0	82		
4002**	- BSD von Krad/Moped	M	548	0	0	1	3	35	39	171	158	329	102	470	25	20	45	13	10	7	3	0	78		
4002**	- BSD von Krad/Moped	W	21	0	0	0	0	3	3	5	3	8	6	17	0	1	1	1	1	0	0	0	4		
4002**	- BSD von Krad/Moped	G	569	0	0	1	3	38	42	176	161	337	108	487	25	21	46	14	11	8	3	0	82		
40021000	BSD - VON MOFA/KRAD	M	532	0	0	1	3	35	39	169	153	322	100	461	23	18	41	12	10	5	3	0	71		
40021000	BSD - VON MOFA/KRAD	W	21	0	0	0	0	3	3	5	3	8	6	17	0	1	1	1	1	0	0	0	4		
40021000	BSD - VON MOFA/KRAD	G	553	0	0	1	3	38	42	174	156	330	106	478	23	19	42	13	11	6	3	0	75		
40022010	... - MIT WAFFEN/ALS BANDE	M	25	0	0	0	0	2	2	4	8	12	3	17	2	2	4	1	1	2	0	0	8		
40022010	... - MIT WAFFEN/ALS BANDE	G	25	0	0	0	0	2	2	4	8	12	3	17	2	2	4	1	1	2	0	0	8		
4**3**	BSD von Fahrrad	M	838	0	0	10	12	37	59	147	137	284	119	462	48	30	78	81	113	55	34	15	376		
4**3**	BSD von Fahrrad	W	46	0	0	0	1	3	4	8	4	12	2	18	2	2	4	7	8	5	0	4	28		
4**3**	BSD von Fahrrad	G	884	0	0	10	13	40	63	155	141	296	121	480	50	32	82	88	121	60	34	19	404		
4003**	- BSD von Fahrrad	M	783	0	0	10	12	35	57	142	127	269	112	438	44	21	65	79	106	49	33	13	345		
4003**	- BSD von Fahrrad	W	43	0	0	0	1	3	4	8	4	12	2	18	1	2	3	7	7	4	0	4	25		
4003**	- BSD von Fahrrad	G	826	0	0	10	13	38	61	150	131	281	114	456	45	23	68	86	113	53	33	17	370		
40031000	BSD - VON FAHRRAD	M	745	0	0	10	12	32	54	128	116	244	105	403	44	21	65	78	105	48	33	13	342		
40031000	BSD - VON FAHRRAD	W	43	0	0	0	1	3	4	8	4	12	2	18	1	2	3	7	7	4	0	4	25		
40031000	BSD - VON FAHRRAD	G	788	0	0	10	13	35	58	136	120	256	107	421	45	23	68	85	112	52	33	17	367		
40032010	... - MIT WAFFEN/ALS BANDE	M	44	0	0	0	0	3	3	14	11	25	7	35	0	2	2	3	1	3	0	0	9		
40032010	... - MIT WAFFEN/ALS BANDE	G	44	0	0	0	0	3	3	14	11	25	7	35	0	2	2	3	1	3	0	0	9		
4**4**	BSD von Schußwaffen	M	13	0	0	0	0	0	0	0	0	0	1	1	2	1	3	0	5	1	2	1	12		
4**4**	BSD von Schußwaffen	W	4	0	0	0	0	0	0	0	0	0	1	1	0	0	0	0	1	0	1	1	3		
4**4**	BSD von Schußwaffen	G	17	0	0	0	0	0	0	0	0	0	2	2	2	1	3	0	6	1	3	2	15		
4004**	- BSD von Schußwaffen	M	1	0	0	0	0	0	0	0	0	0	0	0	0	0	0	0	1	0	0	0	1		
4004**	- BSD von Schußwaffen	W	2	0	0	0	0	0	0	0	0	0	1	1	0	0	0	0	1	0	0	0	1		
4004**	- BSD von Schußwaffen	G	3	0	0	0	0	0	0	0	0	0	1	1	0	0	0	0	2	0	0	0	2		
40041000	BSD - VON SCHUSSWAFFE	M	1	0	0	0	0	0	0	0	0	0	0	0	0	0	0	0	1	0	0	0	1		
40041000	BSD - VON SCHUSSWAFFE	W	2	0	0	0	0	0	0	0	0	0	1	1	0	0	0	0	1	0	0	0	1		
40041000	BSD - VON SCHUSSWAFFE	G	3	0	0	0	0	0	0	0	0	0	1	1	0	0	0	0	2	0	0	0	2		
4**5**	BSD v. unbaren Zahlungsm.	M	79	0	0	0	0	0	0	4	11	15	8	23	4	6	10	9	22	13	1	1	56		
4**5**	BSD v. unbaren Zahlungsm.	W	15	0	0	0	0	0	0	0	1	1	1	2	4	0	4	2	3	3	1	0	13		
4**5**	BSD v. unbaren Zahlungsm.	G	94	0	0	0	0	0	0	4	12	16	9	25	8	6	14	11	25	16	2	1	69		
4005**	- BSD v.unbaren Zahl.mitteln	M	10	0	0	0	0	0	0	0	1	1	1	2	1	1	2	1	4	1	0	0	8		
4005**	- BSD v.unbaren Zahl.mitteln	W	5	0	0	0	0	0	0	0	0	0	0	0	0	0	0	1	2	1	1	0	5		
4005**	- BSD v.unbaren Zahl.mitteln	G	15	0	0	0	0	0	0	0	1	1	1	2	1	1	2	2	6	2	1	0	13		
40051000	BSD - VON UNBAREN ZAHLUNG	M	8	0	0	0	0	0	0	0	0	0	1	1	1	1	2	1	3	1	0	0	7		
40051000	BSD - VON UNBAREN ZAHLUNG	W	4	0	0	0	0	0	0	0	0	0	0	0	0	0	0	1	1	1	1	0	4		
40051000	BSD - VON UNBAREN ZAHLUNG	G	12	0	0	0	0	0	0	0	0	0	1	1	1	1	2	2	4	2	1	0	11		

Schlüsselzahl der Tat	Straftaten	SEXS	Tatverdächtige gesamt	Kinder							Jugendliche			Heranwachsende 18 bis unter 21	Erwachsene ab 21 Jahre									
				bis unter					gesamt Spalten	bis unter		gesamt Spalten	bis unter		gesamt Spalten	bis unter		bis unter		bis unter		gesamt Spalten		
				6	8	10	12	14	5-9	14	16	11+12	21		23	16,17	25	30	40	50	60 und älter	18-23		
1	2	3	4	5	6	7	8	9	10	11	12	13	14	15	16	17	18	19	20	21	22	23	24	
40052010	... - MIT WAFFEN/ALS BANDE	M	2	0	0	0	0	0	0	0	0	1	1	0	1	0	0	0	0	1	0	0	0	1
40052010	... - MIT WAFFEN/ALS BANDE	W	1	0	0	0	0	0	0	0	0	0	0	0	0	0	0	0	0	1	0	0	0	1
40052010	... - MIT WAFFEN/ALS BANDE	G	3	0	0	0	0	0	0	0	0	1	1	0	1	0	0	0	2	0	0	0	0	2
4**7**	BSD von/aus Automaten	M	424	0	0	0	4	7	11	37	54	91	88	190	36	26	62	63	69	29	8	3	234	
4**7**	BSD von/aus Automaten	W	24	0	0	0	0	0	0	4	1	5	3	8	1	1	2	4	3	5	2	0	16	
4**7**	BSD von/aus Automaten	G	448	0	0	0	4	7	11	41	55	96	91	198	37	27	64	67	72	34	10	3	250	
4007**	- BSD von/aus Automaten	M	234	0	0	0	3	7	10	28	41	69	41	120	17	14	31	30	33	16	2	2	114	
4007**	- BSD von/aus Automaten	W	14	0	0	0	0	0	0	4	0	4	2	6	1	1	2	3	1	0	2	0	8	
4007**	- BSD von/aus Automaten	G	248	0	0	0	3	7	10	32	41	73	43	126	18	15	33	33	34	16	4	2	122	
40071000	BSD - VON/AUS AUTOMAT	M	214	0	0	0	3	7	10	26	41	67	37	114	15	11	26	26	30	14	2	2	100	
40071000	BSD - VON/AUS AUTOMAT	W	10	0	0	0	0	0	0	4	0	4	2	6	0	1	1	1	0	0	2	0	4	
40071000	BSD - VON/AUS AUTOMAT	G	224	0	0	0	3	7	10	30	41	71	39	120	15	12	27	27	30	14	4	2	104	
40072010	... - MIT WAFFEN/ALS BANDE	M	22	0	0	0	0	0	0	2	0	2	4	6	3	3	6	5	3	2	0	0	16	
40072010	... - MIT WAFFEN/ALS BANDE	W	4	0	0	0	0	0	0	0	0	0	0	0	1	0	1	2	1	0	0	0	4	
40072010	... - MIT WAFFEN/ALS BANDE	G	26	0	0	0	0	0	0	2	0	2	4	6	4	3	7	7	4	2	0	0	20	
4**8**	BSD ...v.Antiqu./Kunst/sakr.G.	M	14	0	0	0	0	0	0	1	2	3	4	7	1	0	1	1	2	1	1	1	7	
4**8**	BSD ...v.Antiqu./Kunst/sakr.G.	W	2	0	0	0	0	0	0	0	0	0	0	0	0	0	0	1	0	0	1	0	2	
4**8**	BSD ...v.Antiqu./Kunst/sakr.G.	G	16	0	0	0	0	0	0	1	2	3	4	7	1	0	1	1	3	1	1	2	9	
4008**	- BSD v.Antiqu./Kunst/sakr.G.	M	12	0	0	0	0	0	0	1	2	3	4	7	1	0	1	1	2	0	0	1	5	
4008**	- BSD v.Antiqu./Kunst/sakr.G.	W	1	0	0	0	0	0	0	0	0	0	0	0	0	0	0	1	0	0	0	0	1	
4008**	- BSD v.Antiqu./Kunst/sakr.G.	G	13	0	0	0	0	0	0	1	2	3	4	7	1	0	1	1	3	0	0	1	6	
40081000	BSD - VON ANTIQU./KUNSTW./S	M	9	0	0	0	0	0	0	1	2	3	3	6	1	0	1	0	1	0	0	1	3	
40081000	BSD - VON ANTIQU./KUNSTW./S	G	9	0	0	0	0	0	0	1	2	3	3	6	1	0	1	0	1	0	0	1	3	
40082010	... - MIT WAFFEN/ALS BANDE	M	3	0	0	0	0	0	0	0	0	0	1	1	0	0	0	1	1	0	0	0	2	
40082010	... - MIT WAFFEN/ALS BANDE	W	1	0	0	0	0	0	0	0	0	0	0	0	0	0	0	0	1	0	0	0	1	
40082010	... - MIT WAFFEN/ALS BANDE	G	4	0	0	0	0	0	0	0	0	0	1	1	0	0	0	1	2	0	0	0	3	
405***	BSD i/a Geldinst./Postst.	M	14	0	0	0	0	0	0	1	0	1	6	7	1	0	1	1	2	1	2	0	7	
405***	BSD i/a Geldinst./Postst.	G	14	0	0	0	0	0	0	1	0	1	6	7	1	0	1	1	2	1	2	0	7	
4050##	- BSD i./a. Geldinst./Postst.	M	14	0	0	0	0	0	0	1	0	1	6	7	1	0	1	1	2	1	2	0	7	
4050##	- BSD i./a. Geldinst./Postst.	G	14	0	0	0	0	0	0	1	0	1	6	7	1	0	1	1	2	1	2	0	7	
40501000	BSD - IN/AUS BANK U.A.	M	9	0	0	0	0	0	0	1	0	1	5	6	1	0	1	1	0	0	1	0	3	
40501000	BSD - IN/AUS BANK U.A.	G	9	0	0	0	0	0	0	1	0	1	5	6	1	0	1	1	0	0	1	0	3	
40502010	... - MIT WAFFEN/ALS BANDE	M	5	0	0	0	0	0	0	0	0	0	1	1	0	0	0	0	2	1	1	0	4	
40502010	... - MIT WAFFEN/ALS BANDE	G	5	0	0	0	0	0	0	0	0	0	1	1	0	0	0	0	2	1	1	0	4	
410***	BSD i/a Dienst-/Büror. pp	M	1307	0	1	5	13	25	44	115	160	275	242	561	136	98	234	157	190	109	46	10	746	
410***	BSD i/a Dienst-/Büror. pp	W	81	0	0	0	0	4	4	8	4	12	11	27	10	6	16	11	10	12	2	3	54	
410***	BSD i/a Dienst-/Büror. pp	G	1388	0	1	5	13	29	48	123	164	287	253	588	146	104	250	168	200	121	48	13	800	
4100##	- BSD i./a. Dienst-/Büroräu.pp	M	1243	0	1	5	12	25	43	104	152	256	236	535	131	95	226	148	175	106	44	9	708	

Schlüsselzahl der Tat	Straftaten	SE X U S	Tatver- daech- tige gesamt	Kinder							Jugendliche			Heran- wach- sende 18 bis unter 21	Erwachsene ab 21 Jahre									
				bis unter					gesamt Spalten	bis unter		gesamt Spalten	bis unter		gesamt Spalten	bis unter		bis unter		bis unter		gesamt Spalten		
				6	8	10	12	14	5-9	14	16	11+12	21		23	16,17	25	30	40	50	60	18-23		
1	2	3	4	5	6	7	8	9	10	11	12	13	14	15	16	17	18	19	20	21	22	23	24	
4100##	- BSD i./a. Dienst/Büroräu.pp	W	80	0	0	0	0	4	4	8	4	12	11	27	10	6	16	10	10	12	2	3	53	
4100##	- BSD i./a. Dienst/Büroräu.pp	G	1323	0	1	5	12	29	47	112	156	268	247	562	141	101	242	158	185	118	46	12	761	
41001000	BSD - I/A DIENST-/BÜRO-/FABR.I	M	1078	0	1	5	12	25	43	102	147	249	207	499	106	73	179	120	155	80	37	8	579	
41001000	BSD - I/A DIENST-/BÜRO-/FABR.I	W	72	0	0	0	0	4	4	8	4	12	9	25	8	5	13	10	9	10	2	3	47	
41001000	BSD - I/A DIENST-/BÜRO-/FABR.I	G	1150	0	1	5	12	29	47	110	151	261	216	524	114	78	192	130	164	90	39	11	626	
41002010	... - MIT WAFFEN/ALS BANDE	M	226	0	0	0	0	0	0	3	12	15	49	64	30	27	57	34	31	30	9	1	162	
41002010	... - MIT WAFFEN/ALS BANDE	W	10	0	0	0	0	0	0	0	0	0	2	2	3	1	4	0	1	3	0	0	8	
41002010	... - MIT WAFFEN/ALS BANDE	G	236	0	0	0	0	0	0	3	12	15	51	66	33	28	61	34	32	33	9	1	170	
4101**	- ... von Kraftwagen	M	40	0	0	0	0	0	0	5	5	10	5	15	5	2	7	8	9	1	0	0	25	
4101**	- ... von Kraftwagen	W	1	0	0	0	0	0	0	0	0	0	0	0	1	0	1	0	0	0	0	0	1	
4101**	- ... von Kraftwagen	G	41	0	0	0	0	0	0	5	5	10	5	15	6	2	8	8	9	1	0	0	26	
41011000	... - VON KRAFTWAGEN	M	33	0	0	0	0	0	0	4	5	9	5	14	3	2	5	6	7	1	0	0	19	
41011000	... - VON KRAFTWAGEN	G	33	0	0	0	0	0	0	4	5	9	5	14	3	2	5	6	7	1	0	0	19	
41012010	... - MIT WAFFEN/ALS BANDE	M	7	0	0	0	0	0	0	1	0	1	0	1	2	0	2	2	0	0	0	0	6	
41012010	... - MIT WAFFEN/ALS BANDE	W	1	0	0	0	0	0	0	0	0	0	0	0	1	0	1	0	0	0	0	0	1	
41012010	... - MIT WAFFEN/ALS BANDE	G	8	0	0	0	0	0	0	1	0	1	0	1	3	0	3	2	2	0	0	0	7	
4102**	- ... von Krad/Moped	M	8	0	0	0	0	0	0	7	1	8	0	8	0	0	0	0	0	0	0	0	0	
4102**	- ... von Krad/Moped	G	8	0	0	0	0	0	0	7	1	8	0	8	0	0	0	0	0	0	0	0	0	
41021000	... - VON MOFA/KRAD	M	8	0	0	0	0	0	0	7	1	8	0	8	0	0	0	0	0	0	0	0	0	
41021000	... - VON MOFA/KRAD	G	8	0	0	0	0	0	0	7	1	8	0	8	0	0	0	0	0	0	0	0	0	
4103**	- ... von Fahrrad	M	5	0	0	0	0	0	0	0	0	0	1	1	0	1	1	0	2	1	0	0	4	
4103**	- ... von Fahrrad	W	2	0	0	0	0	0	0	0	0	0	0	0	1	0	1	0	1	0	0	0	2	
4103**	- ... von Fahrrad	G	7	0	0	0	0	0	0	0	0	0	1	1	1	1	2	0	2	0	0	0	6	
41031000	... - VON FAHRRAD	M	1	0	0	0	0	0	0	0	0	0	0	0	0	0	0	0	1	0	0	0	1	
41031000	... - VON FAHRRAD	G	1	0	0	0	0	0	0	0	0	0	0	0	0	0	0	0	0	1	0	0	1	
41032010	... - MIT WAFFEN/ALS BANDE	M	4	0	0	0	0	0	0	0	0	0	1	1	0	1	1	0	2	0	0	0	3	
41032010	... - MIT WAFFEN/ALS BANDE	W	2	0	0	0	0	0	0	0	0	0	0	0	1	0	1	0	1	0	0	0	2	
41032010	... - MIT WAFFEN/ALS BANDE	G	6	0	0	0	0	0	0	0	0	0	1	1	1	1	2	0	2	1	0	0	5	
4104**	- ... von Schußwaffen	M	9	0	0	0	0	0	0	0	0	0	1	1	2	1	3	0	4	1	0	0	8	
4104**	- ... von Schußwaffen	G	9	0	0	0	0	0	0	0	0	0	1	1	2	1	3	0	4	1	0	0	8	
41041000	... - VON SCHUSSWAFFE	M	4	0	0	0	0	0	0	0	0	0	0	0	2	0	2	0	1	1	0	0	4	
41041000	... - VON SCHUSSWAFFE	G	4	0	0	0	0	0	0	0	0	0	0	0	2	0	2	0	1	1	0	0	4	
41042010	... - MIT WAFFEN/ALS BANDE	M	5	0	0	0	0	0	0	0	0	0	1	1	0	1	1	0	3	0	0	0	4	
41042010	... - MIT WAFFEN/ALS BANDE	G	5	0	0	0	0	0	0	0	0	0	1	1	0	1	1	0	3	0	0	0	4	
4105**	- ... von unb. Zahlungsm.	M	8	0	0	0	0	0	0	0	0	0	2	2	1	1	2	0	2	1	0	1	6	
4105**	- ... von unb. Zahlungsm.	G	8	0	0	0	0	0	0	0	0	0	2	2	1	1	2	0	2	1	0	1	6	
41051000	... - V. UNBAREN ZAHL.MITTELN	M	8	0	0	0	0	0	0	0	0	0	2	2	1	1	2	0	2	1	0	1	6	
41051000	... - V. UNBAREN ZAHL.MITTELN	G	8	0	0	0	0	0	0	0	0	0	2	2	1	1	2	0	2	1	0	1	6	

Schlüsselzahl der Tat	Straftaten	SE X U S	Tatver- daech- tige gesamt	Kinder							Jugendliche			Heran- wach- sende 18 bis unter 21	Erwachsene ab 21 Jahre									
				bis unter					gesamt Spalten	bis unter		gesamt Spalten	bis unter		gesamt Spalten	bis unter		bis unter		bis unter		60 und älter	gesamt Spalten	
				6	8	10	12	14	5-9	14	16	11+12	21		23	16,17	25	30	40	50	60	18-23		
1	2	3	4	5	6	7	8	9	10	11	12	13	14	15	16	17	18	19	20	21	22	23	24	
4107**	- ... von/aus Automaten	M	33	0	0	0	1	0	1	3	4	7	4	12	0	3	3	7	7	2	2	0	21	
4107**	- ... von/aus Automaten	W	1	0	0	0	0	0	0	0	0	0	0	0	0	0	0	1	0	0	0	0	1	
4107**	- ... von/aus Automaten	G	34	0	0	0	1	0	1	3	4	7	4	12	0	3	3	8	7	2	2	0	22	
41071000	... - VON/AUS AUTOMAT	M	28	0	0	0	1	0	1	3	4	7	4	12	0	3	3	3	6	2	2	0	16	
41071000	... - VON/AUS AUTOMAT	W	1	0	0	0	0	0	0	0	0	0	0	0	0	0	0	1	0	0	0	0	1	
41071000	... - VON/AUS AUTOMAT	G	29	0	0	0	1	0	1	3	4	7	4	12	0	3	3	4	6	2	2	0	17	
41072010	... - MIT WAFFEN/ALS BANDE	M	5	0	0	0	0	0	0	0	0	0	0	0	0	0	0	4	1	0	0	0	5	
41072010	... - MIT WAFFEN/ALS BANDE	G	5	0	0	0	0	0	0	0	0	0	0	0	0	0	0	4	1	0	0	0	5	
415***	BSD i/a Gastst./Hotel pp	M	752	0	0	0	1	10	11	58	108	166	184	361	94	44	138	89	104	40	14	6	391	
415***	BSD i/a Gastst./Hotel pp	W	38	0	0	0	0	0	0	2	7	9	7	16	6	2	8	2	4	7	1	0	22	
415***	BSD i/a Gastst./Hotel pp	G	790	0	0	0	1	10	11	60	115	175	191	377	100	46	146	91	108	47	15	6	413	
4150##	- BSD in/aus Gastst./Hotel pp	M	634	0	0	0	1	10	11	53	102	155	159	325	83	38	121	63	74	34	12	5	309	
4150##	- BSD in/aus Gastst./Hotel pp	W	32	0	0	0	0	0	0	2	7	9	7	16	6	2	8	2	2	3	1	0	16	
4150##	- BSD in/aus Gastst./Hotel pp	G	666	0	0	0	1	10	11	55	109	164	166	341	89	40	129	65	76	37	13	5	325	
41501000	BSD - IN/AUS GASTST./HOTEL U	M	534	0	0	0	1	10	11	44	90	134	131	276	68	32	100	51	64	27	12	4	258	
41501000	BSD - IN/AUS GASTST./HOTEL U	W	31	0	0	0	0	0	0	2	7	9	7	16	5	2	7	2	2	3	1	0	15	
41501000	BSD - IN/AUS GASTST./HOTEL U	G	565	0	0	0	1	10	11	46	97	143	138	292	73	34	107	53	66	30	13	4	273	
41502010	... - MIT WAFFEN/ALS BANDE	M	120	0	0	0	0	0	0	10	13	23	35	58	22	9	31	13	10	7	0	1	62	
41502010	... - MIT WAFFEN/ALS BANDE	W	1	0	0	0	0	0	0	0	0	0	0	0	1	0	1	0	0	0	0	0	1	
41502010	... - MIT WAFFEN/ALS BANDE	G	121	0	0	0	0	0	0	10	13	23	35	58	23	9	32	13	10	7	0	1	63	
4155**	- ... von unb. Zahlungsm.	M	7	0	0	0	0	0	0	0	0	0	0	0	0	1	1	2	3	1	0	0	7	
4155**	- ... von unb. Zahlungsm.	G	7	0	0	0	0	0	0	0	0	0	0	0	0	1	1	2	3	1	0	0	7	
41551000	... - VON UNBAREN ZAHL.MITTEI	M	7	0	0	0	0	0	0	0	0	0	0	0	0	1	1	2	3	1	0	0	7	
41551000	... - VON UNBAREN ZAHL.MITTEI	G	7	0	0	0	0	0	0	0	0	0	0	0	0	1	1	2	3	1	0	0	7	
4157**	- ... von/aus Automaten	M	182	0	0	0	0	0	0	6	10	16	45	61	21	11	32	34	37	12	5	1	121	
4157**	- ... von/aus Automaten	W	10	0	0	0	0	0	0	0	1	1	1	2	1	0	1	0	2	5	0	0	8	
4157**	- ... von/aus Automaten	G	192	0	0	0	0	0	0	6	11	17	46	63	22	11	33	34	39	17	5	1	129	
41571000	... - VON/AUS AUTOMAT	M	155	0	0	0	0	0	0	6	8	14	38	52	16	10	26	31	31	9	5	1	103	
41571000	... - VON/AUS AUTOMAT	W	8	0	0	0	0	0	0	0	1	1	1	2	1	0	1	0	2	3	0	0	6	
41571000	... - VON/AUS AUTOMAT	G	163	0	0	0	0	0	0	6	9	15	39	54	17	10	27	31	33	12	5	1	109	
41572010	... - MIT WAFFEN/ALS BANDE	M	41	0	0	0	0	0	0	0	3	3	10	13	7	3	10	5	9	3	0	1	28	
41572010	... - MIT WAFFEN/ALS BANDE	W	3	0	0	0	0	0	0	0	0	0	0	0	1	0	1	0	0	2	0	0	3	
41572010	... - MIT WAFFEN/ALS BANDE	G	44	0	0	0	0	0	0	0	3	3	10	13	8	3	11	5	9	5	0	1	31	
425***	BSD i/a Verkaufsräumen pp	M	1517	0	1	2	7	27	37	108	150	258	255	550	137	116	253	220	316	115	49	14	967	
425***	BSD i/a Verkaufsräumen pp	W	302	0	0	0	4	14	18	24	22	46	38	102	34	16	50	40	58	33	11	8	200	
425***	BSD i/a Verkaufsräumen pp	G	1819	0	1	2	11	41	55	132	172	304	293	652	171	132	303	260	374	148	60	22	1167	
4250##	- BSD i./a. Verkaufsräumen pp	M	880	0	0	1	3	17	21	82	111	193	190	404	91	61	152	96	152	47	21	8	476	
4250##	- BSD i./a. Verkaufsräumen pp	W	120	0	0	0	3	3	6	14	10	24	15	45	13	7	20	16	22	12	1	4	75	

Schlüsselzahl der Tat	Straftaten	SEXS	Tatverdächtige gesamt	Kinder							Jugendliche			Heranwachsende 18 bis unter 21	Erwachsene ab 21 Jahre									
				bis unter					gesamt Spalten	bis unter		gesamt Spalten	bis unter		gesamt Spalten	bis unter		bis unter		bis unter		gesamt Spalten		
				6	8	10	12	14	5-9	14	16	11+12	21		23	16,17	25	30	40	50	60 und älter	gesamt Spalten		
1	2	3	4	5	6	7	8	9	10	11	12	13	14	15	16	17	18	19	20	21	22	23	24	
4250##	- BSD i./a. Verkaufsräumen pp	G	1000	0	0	1	6	20	27	96	121	217	205	449	104	68	172	112	174	59	22	12	551	
42501000	BSD - I/A VERK.R./WARENH. U.A M		655	0	0	0	1	10	11	75	99	174	138	323	70	46	116	65	100	37	11	3	332	
42501000	BSD - I/A VERK.R./WARENH. U.A W		69	0	0	0	3	2	5	10	7	17	8	30	7	5	12	7	12	5	0	3	39	
42501000	BSD - I/A VERK.R./WARENH. U.A G		724	0	0	0	4	12	16	85	106	191	146	353	77	51	128	72	112	42	11	6	371	
42502010	... - MIT WAFFEN/ALS BANDE	M	238	0	0	1	2	8	11	9	14	23	56	90	21	16	37	32	54	10	10	5	148	
42502010	... - MIT WAFFEN/ALS BANDE	W	51	0	0	0	0	1	1	4	3	7	7	15	6	2	8	9	10	7	1	1	36	
42502010	... - MIT WAFFEN/ALS BANDE	G	289	0	0	1	2	9	12	13	17	30	63	105	27	18	45	41	64	17	11	6	184	
4253**	- ... von Fahrrad	M	4	0	0	0	0	0	0	0	0	0	1	1	1	1	2	0	1	0	0	0	3	
4253**	- ... von Fahrrad	G	4	0	0	0	0	0	0	0	0	0	1	1	1	2	0	1	0	0	0	0	3	
42531000	... - VON FAHRRAD	M	4	0	0	0	0	0	0	0	0	0	1	1	1	2	0	1	0	0	0	0	3	
42531000	... - VON FAHRRAD	G	4	0	0	0	0	0	0	0	0	0	1	1	1	2	0	1	0	0	0	0	3	
4254**	- ... von Schußwaffen	M	1	0	0	0	0	0	0	0	0	0	0	0	0	0	0	0	0	0	1	0	1	
4254**	- ... von Schußwaffen	G	1	0	0	0	0	0	0	0	0	0	0	0	0	0	0	0	0	0	1	0	1	
42542010	... - MIT WAFFEN/ALS BANDE	M	1	0	0	0	0	0	0	0	0	0	0	0	0	0	0	0	0	0	1	0	1	
42542010	... - MIT WAFFEN/ALS BANDE	G	1	0	0	0	0	0	0	0	0	0	0	0	0	0	0	0	0	0	1	0	1	
4255**	- ... von unb. Zahlungsm.	M	2	0	0	0	0	0	0	0	0	0	0	0	0	0	0	0	1	0	1	0	2	
4255**	- ... von unb. Zahlungsm.	G	2	0	0	0	0	0	0	0	0	0	0	0	0	0	0	0	1	0	1	0	2	
42551000	... - VON UNBAREN ZAHL.MITTEI M		2	0	0	0	0	0	0	0	0	0	0	0	0	0	0	0	1	0	1	0	2	
42551000	... - VON UNBAREN ZAHL.MITTEI G		2	0	0	0	0	0	0	0	0	0	0	0	0	0	0	0	1	0	1	0	2	
426***	BSD Ladendiebstahl	M	718	0	1	1	4	10	16	29	44	73	76	165	56	60	116	139	189	74	28	7	553	
426***	BSD Ladendiebstahl	W	200	0	0	0	1	11	12	10	15	25	26	63	23	10	33	26	43	21	10	4	137	
426***	BSD Ladendiebstahl	G	918	0	1	1	5	21	28	39	59	98	102	228	79	70	149	165	232	95	38	11	690	
4260##	- BSD Ladendiebstahl	M	718	0	1	1	4	10	16	29	44	73	76	165	56	60	116	139	189	74	28	7	553	
4260##	- BSD Ladendiebstahl	W	200	0	0	0	1	11	12	10	15	25	26	63	23	10	33	26	43	21	10	4	137	
4260##	- BSD Ladendiebstahl	G	918	0	1	1	5	21	28	39	59	98	102	228	79	70	149	165	232	95	38	11	690	
42601000	... - LADENDIEBSTAHL	M	446	0	1	1	3	6	11	15	18	33	56	100	35	38	73	87	125	43	15	3	346	
42601000	... - LADENDIEBSTAHL	W	126	0	0	0	0	8	8	7	6	13	17	38	16	3	19	14	31	13	7	4	88	
42601000	... - LADENDIEBSTAHL	G	572	0	1	1	3	14	19	22	24	46	73	138	51	41	92	101	156	56	22	7	434	
42602010	... - MIT WAFFEN/ALS BANDE	M	300	0	0	0	1	4	5	14	26	40	23	68	22	25	47	60	73	35	13	4	232	
42602010	... - MIT WAFFEN/ALS BANDE	W	81	0	0	0	1	3	4	3	9	12	12	28	7	7	14	13	15	8	3	0	53	
42602010	... - MIT WAFFEN/ALS BANDE	G	381	0	0	0	2	7	9	17	35	52	35	96	29	32	61	73	88	43	16	4	285	
435***	Wohnungseinbruchdiebstahl	M	947	0	0	3	6	18	27	59	84	143	162	332	83	79	162	121	157	100	56	19	615	
435***	Wohnungseinbruchdiebstahl	W	145	0	0	1	1	7	9	10	16	26	18	53	8	8	16	14	26	18	11	7	92	
435***	Wohnungseinbruchdiebstahl	G	1092	0	0	4	7	25	36	69	100	169	180	385	91	87	178	135	183	118	67	26	707	
4350##	- Wohnungseinbruchd. (o.436*)	M	718	0	0	2	5	13	20	42	68	110	117	247	67	56	123	96	120	74	42	16	471	
4350##	- Wohnungseinbruchd. (o.436*)	W	99	0	0	1	1	5	7	7	5	12	14	33	6	4	10	11	19	14	7	5	66	
4350##	- Wohnungseinbruchd. (o.436*)	G	817	0	0	3	6	18	27	49	73	122	131	280	73	60	133	107	139	88	49	21	537	
43500000	BSD - WOHNUNGSEINBRUCHDI M		718	0	0	2	5	13	20	42	68	110	117	247	67	56	123	96	120	74	42	16	471	

Schlüsselzahl der Tat	Straftaten	SEUXS	Tatverdächtige gesamt	Kinder							Jugendliche			Heranwachsende 18 bis unter 21	Erwachsene ab 21 Jahre									
				bis unter					gesamt Spalten	bis unter		gesamt Spalten	bis unter		gesamt Spalten	bis unter		bis unter		bis unter		gesamt Spalten		
				6	8	10	12	14	5-9	14	16	11+12	21		23	16,17	25	30	40	50	60 und älter	gesamt Spalten		
1	2	3	4	5	6	7	8	9	10	11	12	13	14	15	16	17	18	19	20	21	22	23	24	
43500000	BSD - WOHNUNGSEINBRUCHDI	W	99	0	0	1	1	5	7	7	5	12	14	33	6	4	10	11	19	14	7	5	66	
43500000	BSD - WOHNUNGSEINBRUCHDI	G	817	0	0	3	6	18	27	49	73	122	131	280	73	60	133	107	139	88	49	21	537	
4354**	- ... von Schußwaffen	M	3	0	0	0	0	0	0	0	0	0	0	0	0	0	0	0	0	0	1	1	3	
4354**	- ... von Schußwaffen	W	2	0	0	0	0	0	0	0	0	0	0	0	0	0	0	0	0	0	1	1	2	
4354**	- ... von Schußwaffen	G	5	0	0	0	0	0	0	0	0	0	0	0	0	0	0	0	1	0	2	2	5	
43540000	... - VON SCHUSSWAFFE	M	3	0	0	0	0	0	0	0	0	0	0	0	0	0	0	0	1	0	1	1	3	
43540000	... - VON SCHUSSWAFFE	W	2	0	0	0	0	0	0	0	0	0	0	0	0	0	0	0	0	0	1	1	2	
43540000	... - VON SCHUSSWAFFE	G	5	0	0	0	0	0	0	0	0	0	0	0	0	0	0	0	1	0	2	2	5	
4355**	- ... von unb. Zahlungsm.	M	11	0	0	0	0	0	0	1	2	3	2	5	0	2	2	0	3	1	0	0	6	
4355**	- ... von unb. Zahlungsm.	W	3	0	0	0	0	0	0	0	0	0	1	1	0	0	0	0	0	2	0	0	2	
4355**	- ... von unb. Zahlungsm.	G	14	0	0	0	0	0	0	1	2	3	3	6	0	2	2	0	3	3	0	0	8	
43550000	... - VON UNBAREN ZAHL.MITTEI	M	11	0	0	0	0	0	0	1	2	3	2	5	0	2	2	0	3	1	0	0	6	
43550000	... - VON UNBAREN ZAHL.MITTEI	W	3	0	0	0	0	0	0	0	0	0	1	1	0	0	0	0	0	2	0	0	2	
43550000	... - VON UNBAREN ZAHL.MITTEI	G	14	0	0	0	0	0	0	1	2	3	3	6	0	2	2	0	3	3	0	0	8	
4358**	- ... v. Antiquit./Kunst/sak	M	1	0	0	0	0	0	0	0	0	0	0	0	0	0	0	0	0	1	0	1	1	
4358**	- ... v. Antiquit./Kunst/sak	W	1	0	0	0	0	0	0	0	0	0	0	0	0	0	0	0	0	0	1	1	1	
4358**	- ... v. Antiquit./Kunst/sak	G	2	0	0	0	0	0	0	0	0	0	0	0	0	0	0	0	0	1	1	2	2	
43580000	... - VON ANTIQU./KUNSTW./SAK	M	1	0	0	0	0	0	0	0	0	0	0	0	0	0	0	0	0	1	0	1	1	
43580000	... - VON ANTIQU./KUNSTW./SAK	W	1	0	0	0	0	0	0	0	0	0	0	0	0	0	0	0	0	0	1	1	1	
43580000	... - VON ANTIQU./KUNSTW./SAK	G	2	0	0	0	0	0	0	0	0	0	0	0	0	0	0	0	0	1	1	2	2	
436***	- Tageswohnungseinbr.(TWE)	M	286	0	0	1	1	5	7	20	20	40	53	100	21	24	45	38	54	31	16	2	186	
436***	- Tageswohnungseinbr.(TWE)	W	42	0	0	0	0	2	2	3	11	14	4	20	2	4	6	4	7	2	3	0	22	
436***	- Tageswohnungseinbr.(TWE)	G	328	0	0	1	1	7	9	23	31	54	57	120	23	28	51	42	61	33	19	2	208	
4360##	-Tageswohnungseinbruch (TWE)	M	285	0	0	1	1	5	7	20	20	40	53	100	21	24	45	38	54	30	16	2	185	
4360##	-Tageswohnungseinbruch (TWE)	W	42	0	0	0	0	2	2	3	11	14	4	20	2	4	6	4	7	2	3	0	22	
4360##	-Tageswohnungseinbruch (TWE)	G	327	0	0	1	1	7	9	23	31	54	57	120	23	28	51	42	61	32	19	2	207	
43600000	... - TAGESWOHNUNGSEINBRUC	M	285	0	0	1	1	5	7	20	20	40	53	100	21	24	45	38	54	30	16	2	185	
43600000	... - TAGESWOHNUNGSEINBRUC	W	42	0	0	0	0	2	2	3	11	14	4	20	2	4	6	4	7	2	3	0	22	
43600000	... - TAGESWOHNUNGSEINBRUC	G	327	0	0	1	1	7	9	23	31	54	57	120	23	28	51	42	61	32	19	2	207	
4365**	- ... von unb. Zahlungsm.	M	7	0	0	0	0	0	0	0	1	1	0	1	0	0	3	2	1	0	0	6	6	
4365**	- ... von unb. Zahlungsm.	G	7	0	0	0	0	0	0	0	1	1	0	1	0	0	3	2	1	0	0	6	6	
43650000	... - ... - V.UNB.ZAHL.MITTELN	M	7	0	0	0	0	0	0	0	1	1	0	1	0	0	3	2	1	0	0	6	6	
43650000	... - ... - V.UNB.ZAHL.MITTELN	G	7	0	0	0	0	0	0	0	1	1	0	1	0	0	3	2	1	0	0	6	6	
4368**	- ... v. Antiquit./Kunst/sak	M	1	0	0	0	0	0	0	0	0	0	0	0	0	0	0	0	1	0	0	1	1	
4368**	- ... v. Antiquit./Kunst/sak	G	1	0	0	0	0	0	0	0	0	0	0	0	0	0	0	0	1	0	0	1	1	
43680000	... - ... - ANTIQU./KUNSTW.U.A	M	1	0	0	0	0	0	0	0	0	0	0	0	0	0	0	0	1	0	0	1	1	
43680000	... - ... - ANTIQU./KUNSTW.U.A	G	1	0	0	0	0	0	0	0	0	0	0	0	0	0	0	0	1	0	0	1	1	
440***	BSD i/a Bodenr./Keller pp	M	226	0	0	2	1	16	19	22	22	44	32	95	14	14	28	21	31	30	10	11	131	

Schlüsselzahl der Tat	Straftaten	SE X U S	Tatver- daech- tige gesamt	Kinder							Jugendliche			Heran- wach- sende 18 bis unter 21	Erwachsene ab 21 Jahre									
				bis unter					gesamt Spalten	bis unter		gesamt Spalten	bis unter		gesamt Spalten	bis unter		bis unter		bis unter		gesamt Spalten		
				6	8	10	12	14	5-9	14	16	11+12	21		23	gesamt Spalten	25	30	40	50	60 und älter	gesamt Spalten		
1	2	3	4	5	6	7	8	9	10	11	12	13	14	15	16	17	18	19	20	21	22	23	24	
440***	BSD i/a Bodenr./Keller pp	W	26	0	0	0	1	1	2	1	1	2	4	8	1	0	1	5	4	4	3	1	18	
440***	BSD i/a Bodenr./Keller pp	G	252	0	0	2	2	17	21	23	23	46	36	103	15	14	29	26	35	34	13	12	149	
4400##	- BSD i./a. Bodenr./Keller pp	M	181	0	0	2	1	14	17	17	12	29	28	74	12	8	20	20	26	24	8	9	107	
4400##	- BSD i./a. Bodenr./Keller pp	W	25	0	0	0	1	1	2	1	1	2	4	8	1	0	1	5	3	4	3	1	17	
4400##	- BSD i./a. Bodenr./Keller pp	G	206	0	0	2	2	15	19	18	13	31	32	82	13	8	21	25	29	28	11	10	124	
44001000	BSD - I/A BODEN/KELLER/WASC	M	167	0	0	2	1	14	17	15	9	24	24	65	11	7	18	19	26	22	8	9	102	
44001000	BSD - I/A BODEN/KELLER/WASC	W	24	0	0	0	1	1	2	1	1	2	4	8	1	0	1	4	3	4	3	1	16	
44001000	BSD - I/A BODEN/KELLER/WASC	G	191	0	0	2	2	15	19	16	10	26	28	73	12	7	19	23	29	26	11	10	118	
44002010	... - MIT WAFFEN/ALS BANDE	M	15	0	0	0	0	0	0	2	4	6	4	10	1	1	2	1	0	2	0	0	5	
44002010	... - MIT WAFFEN/ALS BANDE	W	1	0	0	0	0	0	0	0	0	0	0	0	0	0	0	1	0	0	0	0	1	
44002010	... - MIT WAFFEN/ALS BANDE	G	16	0	0	0	0	0	0	2	4	6	4	10	1	1	2	2	0	2	0	0	6	
4403**	- ... von Fahrrad	M	50	0	0	0	0	2	2	5	10	15	5	22	3	7	10	3	5	6	2	2	28	
4403**	- ... von Fahrrad	W	1	0	0	0	0	0	0	0	0	0	0	0	0	0	0	0	1	0	0	0	1	
4403**	- ... von Fahrrad	G	51	0	0	0	0	2	2	5	10	15	5	22	3	7	10	3	6	6	2	2	29	
44031000	... - VON FAHRRAD	M	50	0	0	0	0	2	2	5	10	15	5	22	3	7	10	3	5	6	2	2	28	
44031000	... - VON FAHRRAD	W	1	0	0	0	0	0	0	0	0	0	0	0	0	0	0	0	1	0	0	0	1	
44031000	... - VON FAHRRAD	G	51	0	0	0	0	2	2	5	10	15	5	22	3	7	10	3	6	6	2	2	29	
445***	BSD i/a Rohbaut./Baust pp	M	108	0	0	0	0	0	0	6	11	17	22	39	7	7	14	16	28	6	4	1	69	
445***	BSD i/a Rohbaut./Baust pp	W	8	0	0	0	0	0	0	0	0	0	0	0	2	1	3	0	0	2	3	0	8	
445***	BSD i/a Rohbaut./Baust pp	G	116	0	0	0	0	0	0	6	11	17	22	39	9	8	17	16	28	8	7	1	77	
4450**	- BSD i./a. Rohbaut./Baust pp	M	104	0	0	0	0	0	0	4	11	15	22	37	7	7	14	16	26	6	4	1	67	
4450**	- BSD i./a. Rohbaut./Baust pp	W	8	0	0	0	0	0	0	0	0	0	0	0	2	1	3	0	0	2	3	0	8	
4450**	- BSD i./a. Rohbaut./Baust pp	G	112	0	0	0	0	0	0	4	11	15	22	37	9	8	17	16	26	8	7	1	75	
44501000	BSD - I/A UNBEZ.ROHB/BAUST	M	79	0	0	0	0	0	0	4	11	15	20	35	4	3	7	11	18	4	3	1	44	
44501000	BSD - I/A UNBEZ.ROHB/BAUST	W	3	0	0	0	0	0	0	0	0	0	1	1	0	0	0	0	0	1	1	0	2	
44501000	BSD - I/A UNBEZ.ROHB/BAUST	G	82	0	0	0	0	0	0	4	11	15	21	36	4	3	7	11	18	5	4	1	46	
44502010	... - MIT WAFFEN/ALS BANDE	M	28	0	0	0	0	0	0	0	0	0	3	3	4	4	8	5	8	3	1	0	25	
44502010	... - MIT WAFFEN/ALS BANDE	W	6	0	0	0	0	0	0	0	0	0	0	0	2	1	3	0	0	1	2	0	6	
44502010	... - MIT WAFFEN/ALS BANDE	G	34	0	0	0	0	0	0	0	0	0	3	3	6	5	11	5	8	4	3	0	31	
4451**	- ... von Kraftwagen	M	4	0	0	0	0	0	0	2	0	2	0	2	0	0	0	0	2	0	0	0	2	
4451**	- ... von Kraftwagen	G	4	0	0	0	0	0	0	2	0	2	0	2	0	0	0	0	2	0	0	0	2	
44511000	... - VON KRAFTWAGEN	M	4	0	0	0	0	0	0	2	0	2	0	2	0	0	0	0	2	0	0	0	2	
44511000	... - VON KRAFTWAGEN	G	4	0	0	0	0	0	0	2	0	2	0	2	0	0	0	0	2	0	0	0	2	
4455**	- ... von unb. Zahlungsm.	M	1	0	0	0	0	0	0	0	0	0	0	0	0	0	0	0	0	1	0	0	1	
4455**	- ... von unb. Zahlungsm.	G	1	0	0	0	0	0	0	0	0	0	0	0	0	0	0	0	0	1	0	0	1	
44551000	... - VON UNBAREN ZAHL.MITTEI	M	1	0	0	0	0	0	0	0	0	0	0	0	0	0	0	0	0	1	0	0	1	
44551000	... - VON UNBAREN ZAHL.MITTEI	G	1	0	0	0	0	0	0	0	0	0	0	0	0	0	0	0	0	1	0	0	1	
450***	BSD an/aus Kfz	M	696	0	0	0	2	11	13	38	70	108	143	264	67	65	132	97	127	59	12	5	432	

Schlüsselzahl der Tat	Straftaten	SEUXS	Tatverdächtige gesamt	Kinder							Jugendliche			Heranwachsende 18 bis unter 21	Erwachsene ab 21 Jahre										
				bis unter							bis unter		gesamt		bis unter		bis unter		bis unter		bis unter		bis unter		gesamt 18 - 23
				6	8	10	12	14	gesamt 5 - 9	14	16	gesamt 11 + 12	21		23	gesamt 16,17	25	30	40	50	60	60 und älter			
1	2	3	4	5	6	7	8	9	10	11	12	13	14	15	16	17	18	19	20	21	22	23	24		
450***	BSD an/aus Kfz	W	29	0	0	0	0	1	1	3	1	4	5	10	1	1	2	8	3	5	1	0	19		
450***	BSD an/aus Kfz	G	725	0	0	0	2	12	14	41	71	112	148	274	68	66	134	105	130	64	13	5	451		
4500##	- BSD an/aus Kraftfahrzeugen	M	685	0	0	0	2	11	13	37	68	105	140	258	66	65	131	96	125	58	12	5	427		
4500##	- BSD an/aus Kraftfahrzeugen	W	29	0	0	0	0	1	1	3	1	4	5	10	1	1	2	8	3	5	1	0	19		
4500##	- BSD an/aus Kraftfahrzeugen	G	714	0	0	0	2	12	14	40	69	109	145	268	67	66	133	104	128	63	13	5	446		
45001000	BSD - AN/AUS KFZ	M	569	0	0	0	2	11	13	35	57	92	115	220	55	44	99	75	112	49	10	4	349		
45001000	BSD - AN/AUS KFZ	W	23	0	0	0	0	1	1	3	1	4	2	7	1	0	1	7	3	4	1	0	16		
45001000	BSD - AN/AUS KFZ	G	592	0	0	0	2	12	14	38	58	96	117	227	56	44	100	82	115	53	11	4	365		
45002010	... - MIT WAFFEN/ALS BANDE	M	134	0	0	0	0	2	2	2	15	17	26	45	13	23	36	24	15	11	2	1	89		
45002010	... - MIT WAFFEN/ALS BANDE	W	7	0	0	0	0	0	0	0	0	0	3	3	0	1	1	2	0	1	0	0	4		
45002010	... - MIT WAFFEN/ALS BANDE	G	141	0	0	0	0	2	2	2	15	17	29	48	13	24	37	26	15	12	2	1	93		
4505**	- ... von unb. Zahlungsm.	M	26	0	0	0	0	0	0	3	7	10	3	13	2	1	3	2	4	4	0	0	13		
4505**	- ... von unb. Zahlungsm.	G	26	0	0	0	0	0	0	3	7	10	3	13	2	1	3	2	4	4	0	0	13		
45051000	... - VON UNBAREN ZAHL.MITTEL	M	26	0	0	0	0	0	0	3	7	10	3	13	2	1	3	2	4	4	0	0	13		
45051000	... - VON UNBAREN ZAHL.MITTEL	G	26	0	0	0	0	0	0	3	7	10	3	13	2	1	3	2	4	4	0	0	13		
47#####	BSD von BTM insgesamt	M	23	0	0	0	0	0	0	0	0	0	3	3	2	2	4	5	7	3	0	1	20		
47#####	BSD von BTM insgesamt	G	23	0	0	0	0	0	0	0	0	0	3	3	2	2	4	5	7	3	0	1	20		
4710**	- BSD von BTM aus Apotheken	M	14	0	0	0	0	0	0	0	0	0	3	3	1	1	2	5	3	1	0	0	11		
4710**	- BSD von BTM aus Apotheken	G	14	0	0	0	0	0	0	0	0	0	3	3	1	1	2	5	3	1	0	0	11		
47101000	BSD - VON BTM AUS APOTHEKE	M	14	0	0	0	0	0	0	0	0	0	3	3	1	1	2	5	3	1	0	0	11		
47101000	BSD - VON BTM AUS APOTHEKE	G	14	0	0	0	0	0	0	0	0	0	3	3	1	1	2	5	3	1	0	0	11		
4720**	- BSD von BTM aus Arztpraxen	M	9	0	0	0	0	0	0	0	0	0	0	0	1	1	2	0	5	1	0	1	9		
4720**	- BSD von BTM aus Arztpraxen	G	9	0	0	0	0	0	0	0	0	0	0	0	1	1	2	0	5	1	0	1	9		
47201000	BSD - VON BTM AUS ARZTPRAX	M	9	0	0	0	0	0	0	0	0	0	0	0	1	1	2	0	5	1	0	1	9		
47201000	BSD - VON BTM AUS ARZTPRAX	G	9	0	0	0	0	0	0	0	0	0	0	0	1	1	2	0	5	1	0	1	9		
4730**	- BSD v. BTM aus Krankenhaus	M	1	0	0	0	0	0	0	0	0	0	0	0	0	0	0	1	0	0	0	0	1		
4730**	- BSD v. BTM aus Krankenhaus	G	1	0	0	0	0	0	0	0	0	0	0	0	0	0	0	1	0	0	0	0	1		
47301000	BSD - VON BTM AUS KH/SANAT	M	1	0	0	0	0	0	0	0	0	0	0	0	0	0	0	1	0	0	0	0	1		
47301000	BSD - VON BTM AUS KH/SANAT	G	1	0	0	0	0	0	0	0	0	0	0	0	0	0	0	1	0	0	0	0	1		
4750**	- BSD v Rezeptf. z Erl v BTM	M	1	0	0	0	0	0	0	0	0	0	0	0	0	0	0	0	1	0	0	0	1		
4750**	- BSD v Rezeptf. z Erl v BTM	G	1	0	0	0	0	0	0	0	0	0	0	0	0	0	0	0	1	0	0	0	1		
47501000	BSD - V. REZEPTFORM.ERLANG	M	1	0	0	0	0	0	0	0	0	0	0	0	0	0	0	0	1	0	0	0	1		
47501000	BSD - V. REZEPTFORM.ERLANG	G	1	0	0	0	0	0	0	0	0	0	0	0	0	0	0	0	1	0	0	0	1		
4900**	- BSD Taschendiebst. insg.	M	36	0	0	0	0	0	0	0	0	0	5	5	3	1	4	3	15	7	2	0	31		
4900**	- BSD Taschendiebst. insg.	W	15	0	0	0	0	0	0	1	1	2	0	2	4	2	6	3	2	0	1	1	13		
4900**	- BSD Taschendiebst. insg.	G	51	0	0	0	0	0	0	1	1	2	5	7	7	3	10	6	17	7	3	1	44		
4900##	- BSD Taschendiebstahl	M	28	0	0	0	0	0	0	0	0	0	5	5	3	1	4	2	11	4	2	0	23		
4900##	- BSD Taschendiebstahl	W	12	0	0	0	0	0	0	1	1	2	0	2	1	2	3	3	2	0	1	1	10		

Schlüsselzahl der Tat	Straftaten	SE X U S	Tatver- daech- tige gesamt	Kinder							Jugendliche			Heran- wach- sende 18 bis unter 21	Erwachsene ab 21 Jahre									
				6 bis unter 14				gesamt Spalten 5 - 9	14 bis unter 18		gesamt Spalten 11 + 12	gesamt Spalten 10,13,14	21 bis unter 25		gesamt Spalten 16,17	25 bis unter 30		30 bis unter 40		40 bis unter 50		60 und älter	gesamt Spalten 18 - 23	
				6	8	10	12		14	16			18			21	23	25	30	30	40			40
1	2	3	4	5	6	7	8	9	10	11	12	13	14	15	16	17	18	19	20	21	22	23	24	
4900##	- BSD Taschendiebstahl	G	40	0	0	0	0	0	0	1	1	2	5	7	4	3	7	5	13	4	3	1	33	
49001000	BSD - TASCHENDIEBSTAHL	M	17	0	0	0	0	0	0	0	0	0	5	5	3	1	4	0	5	2	1	0	12	
49001000	BSD - TASCHENDIEBSTAHL	W	7	0	0	0	0	0	0	1	1	2	0	2	0	0	0	2	1	0	1	1	5	
49001000	BSD - TASCHENDIEBSTAHL	G	24	0	0	0	0	0	0	1	1	2	5	7	3	1	4	2	6	2	2	1	17	
49002010	... - MIT WAFFEN/ALS BANDE	M	11	0	0	0	0	0	0	0	0	0	0	0	0	0	0	2	6	2	1	0	11	
49002010	... - MIT WAFFEN/ALS BANDE	W	5	0	0	0	0	0	0	0	0	0	0	0	1	2	3	1	1	0	0	0	5	
49002010	... - MIT WAFFEN/ALS BANDE	G	16	0	0	0	0	0	0	0	0	0	0	0	1	2	3	3	7	2	1	0	16	
4905**	- ... von unb. Zahlungsm.	M	10	0	0	0	0	0	0	0	0	0	0	0	0	0	0	2	5	3	0	0	10	
4905**	- ... von unb. Zahlungsm.	W	8	0	0	0	0	0	0	0	0	1	1	0	1	4	0	4	1	2	0	0	7	
4905**	- ... von unb. Zahlungsm.	G	18	0	0	0	0	0	0	0	1	1	0	1	4	0	4	3	7	3	0	0	17	
49051000	... - VON UNBAREN ZAHL.MITTEI	M	5	0	0	0	0	0	0	0	0	0	0	0	0	0	0	1	3	1	0	0	5	
49051000	... - VON UNBAREN ZAHL.MITTEI	W	5	0	0	0	0	0	0	0	1	1	0	1	3	0	3	0	1	0	0	0	4	
49051000	... - VON UNBAREN ZAHL.MITTEI	G	10	0	0	0	0	0	0	0	1	1	0	1	3	0	3	1	4	1	0	0	9	
49052010	... - MIT WAFFEN/ALS BANDE	M	5	0	0	0	0	0	0	0	0	0	0	0	0	0	0	1	2	2	0	0	5	
49052010	... - MIT WAFFEN/ALS BANDE	W	3	0	0	0	0	0	0	0	0	0	0	0	1	0	1	1	0	0	0	0	3	
49052010	... - MIT WAFFEN/ALS BANDE	G	8	0	0	0	0	0	0	0	0	0	0	0	1	0	1	2	3	2	0	0	8	
*****	Diebstahl insgesamt	M	35109	7	88	288	748	1888	3019	3410	3183	6593	3709	13321	1965	1625	3590	3445	5233	4063	2725	2732	21788	
*****	Diebstahl insgesamt	W	16979	1	18	87	285	1252	1643	2341	1519	3860	1276	6779	755	608	1363	1204	2066	1930	1697	1940	10200	
*****	Diebstahl insgesamt	G	52088	8	106	375	1033	3140	4662	5751	4702	10453	4985	20100	2720	2233	4953	4649	7299	5993	4422	4672	31988	
*05***	- in/aus Banken/Spark./Post	M	50	0	0	0	0	0	0	1	0	1	12	13	3	2	5	4	7	9	7	5	37	
*05***	- in/aus Banken/Spark./Post	W	21	0	0	0	0	0	0	0	0	0	1	1	2	2	4	4	4	4	3	1	20	
*05***	- in/aus Banken/Spark./Post	G	71	0	0	0	0	0	0	1	0	1	13	14	5	4	9	8	11	13	10	6	57	
*10***	- in/aus Dienst-/Büroräume pp	M	2099	0	1	8	22	52	83	178	217	395	316	794	194	137	331	253	346	243	96	36	1305	
*10***	- in/aus Dienst-/Büroräume pp	W	307	0	0	1	4	10	15	19	18	37	38	90	29	21	50	49	45	50	16	7	217	
*10***	- in/aus Dienst-/Büroräume pp	G	2406	0	1	9	26	62	98	197	235	432	354	884	223	158	381	302	391	293	112	43	1522	
*15***	- in/aus Gastst./Hotel pp	M	1381	0	1	0	2	12	15	80	158	238	300	553	173	94	267	174	221	95	51	20	828	
*15***	- in/aus Gastst./Hotel pp	W	194	0	0	0	0	2	2	6	18	24	30	56	22	12	34	24	34	32	12	2	138	
*15***	- in/aus Gastst./Hotel pp	G	1575	0	1	0	2	14	17	86	176	262	330	609	195	106	301	198	255	127	63	22	966	
*25***	- in/aus Verkaufsräumen pp	M	19626	5	69	212	593	1370	2249	2068	1454	3522	1343	7114	760	705	1465	1753	2916	2389	1785	2204	12512	
*25***	- in/aus Verkaufsräumen pp	W	13579	1	15	66	252	1131	1465	2117	1246	3363	903	5731	533	428	961	866	1525	1425	1348	1723	7848	
*25***	- in/aus Verkaufsräumen pp	G	33205	6	84	278	845	2501	3714	4185	2700	6885	2246	12845	1293	1133	2426	2619	4441	3814	3133	3927	20360	
*26***	- Ladendiebstahl	M	18645	5	69	208	586	1347	2215	1991	1350	3341	1154	6710	666	636	1302	1647	2764	2313	1737	2172	11935	
*26***	- Ladendiebstahl	W	13279	1	15	63	250	1117	1446	2083	1221	3304	880	5630	509	411	920	831	1482	1387	1327	1702	7649	
*26***	- Ladendiebstahl	G	31924	6	84	271	836	2464	3661	4074	2571	6645	2034	12340	1175	1047	2222	2478	4246	3700	3064	3874	19584	
*35***	- in/aus Wohnungen	M	2476	0	1	4	12	55	72	175	270	445	391	908	205	187	392	304	393	277	144	58	1568	
*35***	- in/aus Wohnungen	W	896	0	0	5	9	27	41	53	74	127	96	264	52	53	105	92	160	135	91	49	632	
*35***	- in/aus Wohnungen	G	3372	0	1	9	21	82	113	228	344	572	487	1172	257	240	497	396	553	412	235	107	2200	
*40***	- in/aus Bodenr./Keller pp	M	368	0	0	2	3	21	26	34	40	74	48	148	23	22	45	30	47	52	27	19	220	

Schlüsselzahl der Tat	Straftaten	S E X U S	Tatver- daech- tige gesamt	Kinder							Jugendliche			Heran- wach- sende 18 bis unter 21	Erwachsene ab 21 Jahre									
				bis unter					gesamt Spalten	bis unter		gesamt Spalten	bis unter		gesamt Spalten	bis unter		bis unter		bis unter		gesamt Spalten		
				6	8	10	12	14	5-9	14	16	11+12	21		23	16,17	25	30	40	50	60 und älter	18-23		
1	2	3	4	5	6	7	8	9	10	11	12	13	14	15	16	17	18	19	20	21	22	23	24	
*40***	- in/aus Bodenr./Keller pp	W	68	0	0	0	1	1	2	6	2	8	8	18	5	1	6	6	10	15	10	3	50	
*40***	- in/aus Bodenr./Keller pp	G	436	0	0	2	4	22	28	40	42	82	56	166	28	23	51	36	57	67	37	22	270	
*45***	- in/aus Rohbauten/Baust. pp	M	252	0	0	0	0	2	2	8	17	25	33	60	19	16	35	31	64	34	18	10	192	
*45***	- in/aus Rohbauten/Baust. pp	W	16	0	0	0	0	1	1	0	1	1	0	2	2	1	3	0	3	3	3	2	14	
*45***	- in/aus Rohbauten/Baust. pp	G	268	0	0	0	0	3	3	8	18	26	33	62	21	17	38	31	67	37	21	12	206	
*50***	- an/aus Kraftfahrzeugen	M	1691	0	0	5	6	42	53	136	196	332	341	726	151	120	271	201	272	145	52	24	965	
*50***	- an/aus Kraftfahrzeugen	W	104	0	0	0	2	6	8	11	4	15	10	33	13	6	19	19	14	12	6	1	71	
*50***	- an/aus Kraftfahrzeugen	G	1795	0	0	5	8	48	61	147	200	347	351	759	164	126	290	220	286	157	58	25	1036	
*710**	- von BtM aus Apotheken	M	15	0	0	0	0	0	0	0	0	0	3	3	1	2	3	5	3	1	0	0	12	
*710**	- von BtM aus Apotheken	G	15	0	0	0	0	0	0	0	0	0	3	3	1	2	3	5	3	1	0	0	12	
*720**	- von BtM aus Arztpraxen	M	10	0	0	0	0	0	0	0	0	0	0	0	1	1	2	0	6	1	0	1	10	
*720**	- von BtM aus Arztpraxen	W	1	0	0	0	0	0	0	0	0	0	0	0	0	0	0	0	0	1	0	0	1	
*720**	- von BtM aus Arztpraxen	G	11	0	0	0	0	0	0	0	0	0	0	0	1	1	2	0	6	2	0	1	11	
*730**	- von BtM aus Krankenhäusern	M	6	0	0	0	0	0	0	0	0	0	0	0	0	0	0	4	1	1	0	0	6	
*730**	- von BtM aus Krankenhäusern	W	9	0	0	0	0	0	0	0	0	0	0	0	0	0	0	3	3	2	1	0	9	
*730**	- von BtM aus Krankenhäusern	G	15	0	0	0	0	0	0	0	0	0	0	0	0	0	0	7	4	3	1	0	15	
*740**	- von BtM bei Herstellern pp.	M	6	0	0	0	0	0	0	0	0	0	4	4	1	1	2	0	0	0	0	0	2	
*740**	- von BtM bei Herstellern pp.	G	6	0	0	0	0	0	0	0	0	0	4	4	1	1	2	0	0	0	0	0	2	
*750**	- v.Rezeptformular z.BtM-Erl.	M	22	0	0	0	0	0	0	0	0	0	3	3	3	1	4	4	7	4	0	0	19	
*750**	- v.Rezeptformular z.BtM-Erl.	W	3	0	0	0	0	0	0	0	0	0	0	0	0	1	1	2	0	0	0	0	3	
*750**	- v.Rezeptformular z.BtM-Erl.	G	25	0	0	0	0	0	0	0	0	0	3	3	3	2	5	6	7	4	0	0	22	
*90***	- Taschendiebstahl	M	252	0	0	0	2	3	5	13	37	50	35	90	16	16	32	35	53	24	14	4	162	
*90***	- Taschendiebstahl	W	68	0	0	0	0	0	0	2	6	8	5	13	10	7	17	14	14	5	3	2	55	
*90***	- Taschendiebstahl	G	320	0	0	0	2	3	5	15	43	58	40	103	26	23	49	49	67	29	17	6	217	
***1**	- v Kraftwagen/unbef Ingebr	M	928	0	0	1	3	12	16	70	114	184	200	400	84	76	160	121	133	74	32	8	528	
***1**	- v Kraftwagen/unbef Ingebr	W	85	0	0	0	0	2	2	4	12	16	13	31	5	3	8	13	15	10	4	4	54	
***1**	- v Kraftwagen/unbef Ingebr	G	1013	0	0	1	3	14	18	74	126	200	213	431	89	79	168	134	148	84	36	12	582	
***2**	- v Moped/Krad/unbef Ingebr.	M	815	0	0	1	5	54	60	251	223	474	144	678	44	26	70	23	25	11	8	0	137	
***2**	- v Moped/Krad/unbef Ingebr.	W	33	0	0	0	0	5	5	7	4	11	6	22	1	2	3	2	3	2	1	0	11	
***2**	- v Moped/Krad/unbef Ingebr.	G	848	0	0	1	5	59	65	258	227	485	150	700	45	28	73	25	28	13	9	0	148	
***3**	- v Fahrrädern/unbef Ingebr.	M	1870	0	6	24	43	135	208	307	336	643	285	1136	110	69	179	155	197	99	73	31	734	
***3**	- v Fahrrädern/unbef Ingebr.	W	138	0	0	1	5	10	16	23	19	42	14	72	7	3	10	13	18	13	5	7	66	
***3**	- v Fahrrädern/unbef Ingebr.	G	2008	0	6	25	48	145	224	330	355	685	299	1208	117	72	189	168	215	112	78	38	800	
***4**	- von Schußwaffen	M	30	0	0	0	0	1	1	1	1	2	5	8	3	3	6	3	6	3	3	1	22	
***4**	- von Schußwaffen	W	6	0	0	0	0	0	0	0	0	0	1	1	0	0	0	0	2	1	1	1	5	
***4**	- von Schußwaffen	G	36	0	0	0	0	1	1	1	1	2	6	9	3	3	6	3	8	4	4	2	27	
***5**	- von unbaren Zahlungsmitteln	M	478	0	0	2	2	7	11	40	50	90	71	172	38	34	72	55	86	53	29	11	306	
***5**	- von unbaren Zahlungsmitteln	W	158	0	0	0	2	3	5	11	7	18	19	42	10	13	23	34	32	13	10	4	116	

Schlüsselzahl der Tat	Straftaten	SE X U S	Tatver- daech- tige gesamt	Kinder							Jugendliche			Heran- wach- sende 18 bis unter 21	Erwachsene ab 21 Jahre									
				6 bis unter				gesamt Spalten 5 - 9	14 bis unter		gesamt Spalten 11 + 12	gesamt Spalten 10,13,14	21 bis unter		gesamt Spalten 16,17	25 bis unter		30 bis unter		60 und älter	gesamt Spalten 18 - 23			
				6	8	10	12		14	16			18			18	23	25	30			40	50	60
1	2	3	4	5	6	7	8	9	10	11	12	13	14	15	16	17	18	19	20	21	22	23	24	
***5**	- von unbaren Zahlungsmitteln	G	636	0	0	2	4	10	16	51	57	108	90	214	48	47	95	89	118	66	39	15	422	
***7**	- von/aus Automaten	M	463	0	0	0	4	7	11	41	56	97	92	200	39	28	67	70	80	33	8	5	263	
***7**	- von/aus Automaten	W	29	0	0	0	1	0	1	4	1	5	3	9	1	1	2	6	4	5	3	0	20	
***7**	- von/aus Automaten	G	492	0	0	0	5	7	12	45	57	102	95	209	40	29	69	76	84	38	11	5	283	
***8**	- von Antiq./Kunst/sakr.Ggst.	M	26	0	0	0	0	0	0	1	2	3	4	7	1	2	3	3	5	5	1	2	19	
***8**	- von Antiq./Kunst/sakr.Ggst.	W	11	0	0	0	0	0	0	0	1	1	0	1	0	0	0	0	3	2	1	4	10	
***8**	- von Antiq./Kunst/sakr.Ggst.	G	37	0	0	0	0	0	0	1	3	4	4	8	1	2	3	3	8	7	2	6	29	
5000**	Vermög.- u. Fälschungsdelikte	M	45903	5	2	6	37	203	253	1121	2253	3374	5082	8709	3654	3320	6974	6794	9703	7422	4169	2132	37194	
5000**	Vermög.- u. Fälschungsdelikte	W	18664	7	1	1	21	120	150	743	1302	2045	2299	4494	1513	1355	2868	2578	3518	2909	1587	710	14170	
5000**	Vermög.- u. Fälschungsdelikte	G	64567	12	3	7	58	323	403	1864	3555	5419	7381	13203	5167	4675	9842	9372	13221	10331	5756	2842	51364	
5100**	- Betrug	M	37317	1	1	4	24	122	152	713	1551	2264	4504	6920	3265	2949	6214	5856	7983	5717	3104	1523	30397	
5100**	- Betrug	W	15909	2	0	1	17	93	113	587	944	1531	2061	3705	1398	1234	2632	2276	3060	2425	1265	546	12204	
5100**	- Betrug	G	53226	3	1	5	41	215	265	1300	2495	3795	6565	10625	4663	4183	8846	8132	11043	8142	4369	2069	42601	
5110**	- Waren-/Warenkreditbetrug	M	7908	0	0	1	2	14	17	36	83	119	572	708	539	537	1076	1212	1977	1651	828	456	7200	
5110**	- Waren-/Warenkreditbetrug	W	3999	0	0	0	2	10	12	26	57	83	293	388	268	316	584	659	1058	775	383	152	3611	
5110**	- Waren-/Warenkreditbetrug	G	11907	0	0	1	4	24	29	62	140	202	865	1096	807	853	1660	1871	3035	2426	1211	608	10811	
5111**	-Betrüg. Erlangen v. Kfz.	M	141	0	0	0	0	0	0	0	2	2	4	6	7	4	11	19	46	38	13	8	135	
5111**	-Betrüg. Erlangen v. Kfz.	W	18	0	0	0	0	0	0	0	0	0	3	3	3	0	3	1	5	4	1	1	15	
5111**	-Betrüg. Erlangen v. Kfz.	G	159	0	0	0	0	0	0	0	2	2	7	9	10	4	14	20	51	42	14	9	150	
51110000	BETRÜG. ERLANGUNG VON KFZ	M	141	0	0	0	0	0	0	0	2	2	4	6	7	4	11	19	46	38	13	8	135	
51110000	BETRÜG. ERLANGUNG VON KFZ	W	18	0	0	0	0	0	0	0	0	0	3	3	3	0	3	1	5	4	1	1	15	
51110000	BETRÜG. ERLANGUNG VON KFZ	G	159	0	0	0	0	0	0	0	2	2	7	9	10	4	14	20	51	42	14	9	150	
5112**	-Sonst. Warenkreditbetrug	M	6093	0	0	1	2	13	16	18	39	57	419	492	402	386	788	892	1532	1310	685	394	5601	
5112**	-Sonst. Warenkreditbetrug	W	3482	0	0	0	1	7	8	21	48	69	254	331	221	278	499	567	917	689	345	134	3151	
5112**	-Sonst. Warenkreditbetrug	G	9575	0	0	1	3	20	24	39	87	126	673	823	623	664	1287	1459	2449	1999	1030	528	8752	
51120100	WARENKREDITBETRUG - TANKI	M	2765	0	0	0	0	0	0	2	6	8	161	169	174	153	327	382	655	625	352	255	2596	
51120100	WARENKREDITBETRUG - TANKI	W	819	0	0	0	0	0	0	0	0	0	37	37	33	39	72	88	184	222	148	68	782	
51120100	WARENKREDITBETRUG - TANKI	G	3584	0	0	0	0	0	0	2	6	8	198	206	207	192	399	470	839	847	500	323	3378	
51127900	WARENKREDITBETRUG	M	3267	0	0	1	2	13	16	16	34	50	267	333	235	236	471	512	866	649	310	126	2934	
51127900	WARENKREDITBETRUG	W	2663	0	0	0	1	7	8	21	48	69	219	296	193	241	434	481	737	458	192	65	2367	
51127900	WARENKREDITBETRUG	G	5930	0	0	1	3	20	24	37	82	119	486	629	428	477	905	993	1603	1107	502	191	5301	
51127901	WKB I.Z.M. INSOLVENZEN	M	128	0	0	0	0	0	0	0	0	0	0	0	1	4	5	5	28	48	28	14	128	
51127901	WKB I.Z.M. INSOLVENZEN	W	28	0	0	0	0	0	0	0	0	0	0	0	0	0	0	4	5	11	7	1	28	
51127901	WKB I.Z.M. INSOLVENZEN	G	156	0	0	0	0	0	0	0	0	0	0	0	1	4	5	9	33	59	35	15	156	
5113**	-Warenbetrug	M	1862	0	0	0	0	1	1	18	45	63	166	230	150	167	317	343	442	335	138	57	1632	
5113**	-Warenbetrug	W	559	0	0	0	1	3	4	5	10	15	40	59	48	44	92	108	156	88	38	18	500	
5113**	-Warenbetrug	G	2421	0	0	0	1	4	5	23	55	78	206	289	198	211	409	451	598	423	176	75	2132	
51130000	WARENBETRUG	M	1862	0	0	0	0	1	1	18	45	63	166	230	150	167	317	343	442	335	138	57	1632	

Schlüssel- zahl der Tat	Straftaten	S E X U S	Tatver- daech- tige gesamt	Kinder							Jugendliche			Heran- wach- sende 18 bis unter 21	Erwachsene ab 21 Jahre									
				6 bis unter 14					gesamt Spalten	14 bis unter 18		gesamt Spalten	21 bis unter 25		gesamt Spalten	25 bis unter 30		30 bis unter 40		40 bis unter 50		60 und älter	gesamt Spalten	
				6	8	10	12	14	5-9	16	18	11+12	23		25	16,17	30	40	50	60	23	24		
1	2	3	4	5	6	7	8	9	10	11	12	13	14	15	16	17	18	19	20	21	22	23	24	
51130000	WARENBETRUG	W	559	0	0	0	1	3	4	5	10	15	40	59	48	44	92	108	156	88	38	18	500	
51130000	WARENBETRUG	G	2421	0	0	0	1	4	5	23	55	78	206	289	198	211	409	451	598	423	176	75	2132	
5120**	- Grundstücks- u. Baubetrug	M	12	0	0	0	0	0	0	0	0	0	0	0	1	1	2	1	1	4	2	2	12	
5120**	- Grundstücks- u. Baubetrug	W	2	0	0	0	0	0	0	0	0	0	0	0	0	0	0	0	0	1	0	1	2	
5120**	- Grundstücks- u. Baubetrug	G	14	0	0	0	0	0	0	0	0	0	0	0	1	1	2	1	1	5	2	3	14	
51200000	GRUNDSTÜCKS- UND BAUBETRUG	M	12	0	0	0	0	0	0	0	0	0	0	0	1	1	2	1	1	4	2	2	12	
51200000	GRUNDSTÜCKS- UND BAUBETRUG	W	2	0	0	0	0	0	0	0	0	0	0	0	0	0	0	0	0	1	0	1	2	
51200000	GRUNDSTÜCKS- UND BAUBETRUG	G	14	0	0	0	0	0	0	0	0	0	0	0	1	1	2	1	1	5	2	3	14	
5130**	- Beteilig./Kapitalanlgeb.	M	110	0	0	0	0	0	0	0	0	0	0	1	1	2	8	23	31	33	12	109		
5130**	- Beteilig./Kapitalanlgeb.	W	9	0	0	0	0	0	0	0	0	0	0	0	0	0	0	0	1	4	3	1	9	
5130**	- Beteilig./Kapitalanlgeb.	G	119	0	0	0	0	0	0	0	0	0	1	1	1	2	8	24	35	36	13	118		
5131**	-Prospektbetrug	M	3	0	0	0	0	0	0	0	0	0	0	0	0	0	0	0	1	2	0	0	3	
5131**	-Prospektbetrug	W	1	0	0	0	0	0	0	0	0	0	0	0	0	0	0	0	0	0	1	0	1	
5131**	-Prospektbetrug	G	4	0	0	0	0	0	0	0	0	0	0	0	0	0	0	0	1	2	1	0	4	
51310000	PROSPEKTETRUG	M	3	0	0	0	0	0	0	0	0	0	0	0	0	0	0	0	1	2	0	0	3	
51310000	PROSPEKTETRUG	W	1	0	0	0	0	0	0	0	0	0	0	0	0	0	0	0	0	0	1	0	1	
51310000	PROSPEKTETRUG	G	4	0	0	0	0	0	0	0	0	0	0	0	0	0	0	0	1	2	1	0	4	
5132**	-Anlagebetrug §263	M	102	0	0	0	0	0	0	0	0	0	1	1	1	2	8	21	29	29	12	101		
5132**	-Anlagebetrug §263	W	8	0	0	0	0	0	0	0	0	0	0	0	0	0	0	0	1	4	2	1	8	
5132**	-Anlagebetrug §263	G	110	0	0	0	0	0	0	0	0	0	1	1	1	2	8	22	33	31	13	109		
51320000	ANLAGEBETRUG	M	102	0	0	0	0	0	0	0	0	0	1	1	1	2	8	21	29	29	12	101		
51320000	ANLAGEBETRUG	W	8	0	0	0	0	0	0	0	0	0	0	0	0	0	0	0	1	4	2	1	8	
51320000	ANLAGEBETRUG	G	110	0	0	0	0	0	0	0	0	0	1	1	1	2	8	22	33	31	13	109		
5134**	-Beteiligungs- betrug	M	1	0	0	0	0	0	0	0	0	0	0	0	0	0	0	0	0	1	0	1	1	
5134**	-Beteiligungs- betrug	G	1	0	0	0	0	0	0	0	0	0	0	0	0	0	0	0	0	0	1	0	1	
51340000	BETEILIGUNGSBETRUG	M	1	0	0	0	0	0	0	0	0	0	0	0	0	0	0	0	0	0	1	0	1	
51340000	BETEILIGUNGSBETRUG	G	1	0	0	0	0	0	0	0	0	0	0	0	0	0	0	0	0	0	1	0	1	
5135**	-Kautionsbetrug	M	4	0	0	0	0	0	0	0	0	0	0	0	0	0	0	0	1	0	3	0	4	
5135**	-Kautionsbetrug	G	4	0	0	0	0	0	0	0	0	0	0	0	0	0	0	0	1	0	3	0	4	
51350000	KAUTIONSBETRUG	M	4	0	0	0	0	0	0	0	0	0	0	0	0	0	0	0	1	0	3	0	4	
51350000	KAUTIONSBETRUG	G	4	0	0	0	0	0	0	0	0	0	0	0	0	0	0	0	1	0	3	0	4	
5140**	- Geldkreditbetrug	M	328	0	0	0	0	0	0	1	1	2	7	9	13	12	25	38	85	96	55	20	319	
5140**	- Geldkreditbetrug	W	121	0	0	0	0	0	0	0	0	0	4	4	7	2	9	21	37	32	13	5	117	
5140**	- Geldkreditbetrug	G	449	0	0	0	0	0	0	1	1	2	11	13	20	14	34	59	122	128	68	25	436	
5141**	-Kreditbetrug (§ 265 StGB)	M	14	0	0	0	0	0	0	0	0	0	0	0	1	0	1	1	3	5	3	1	14	
5141**	-Kreditbetrug (§ 265 StGB)	W	4	0	0	0	0	0	0	0	0	0	0	0	0	0	0	0	0	3	1	0	4	
5141**	-Kreditbetrug (§ 265 StGB)	G	18	0	0	0	0	0	0	0	0	0	0	0	1	0	1	1	3	8	4	1	18	
51410000	KREDITBETRUG	M	14	0	0	0	0	0	0	0	0	0	0	0	1	0	1	1	3	5	3	1	14	

Schlüsselzahl der Tat	Straftaten	SE X U S	Tatver- daech- tige gesamt	Kinder							Jugendliche			Heran- wach- sende 18 bis unter 21	Erwachsene ab 21 Jahre									
				6 bis unter 14					gesamt Spalten 5 - 9	14 bis unter 18		gesamt Spalten 11 + 12	gesamt Spalten 10,13,14		21 bis unter 25		gesamt Spalten 16,17	25 bis unter 30		30 bis unter 40		60 und älter	gesamt Spalten 18 - 23	
				6	8	10	12	14		14	16				16	18		21	23	25	30			30
1	2	3	4	5	6	7	8	9	10	11	12	13	14	15	16	17	18	19	20	21	22	23	24	
51410000	KREDITBETRUG	W	4	0	0	0	0	0	0	0	0	0	0	0	0	0	0	0	0	3	1	0	4	
51410000	KREDITBETRUG	G	18	0	0	0	0	0	0	0	0	0	0	0	1	0	1	1	3	8	4	1	18	
5142**	-Subventionsbetrug	M	16	0	0	0	0	0	0	0	0	0	0	0	0	0	0	1	3	7	2	3	16	
5142**	-Subventionsbetrug	W	2	0	0	0	0	0	0	0	0	0	0	0	0	0	0	0	0	1	0	1	2	
5142**	-Subventionsbetrug	G	18	0	0	0	0	0	0	0	0	0	0	0	0	0	0	1	3	8	2	4	18	
51420000	SUBVENTIONS BETRUG	M	16	0	0	0	0	0	0	0	0	0	0	0	0	0	0	1	3	7	2	3	16	
51420000	SUBVENTIONS BETRUG	W	2	0	0	0	0	0	0	0	0	0	0	0	0	0	0	0	0	1	0	1	2	
51420000	SUBVENTIONS BETRUG	G	18	0	0	0	0	0	0	0	0	0	0	0	0	0	0	1	3	8	2	4	18	
5143**	-Kreditbetrug (§ 263 StGB)	M	293	0	0	0	0	0	0	1	1	2	6	8	12	12	24	36	78	82	49	16	285	
5143**	-Kreditbetrug (§ 263 StGB)	W	113	0	0	0	0	0	0	0	0	0	4	4	7	2	9	21	37	27	11	4	109	
5143**	-Kreditbetrug (§ 263 StGB)	G	406	0	0	0	0	0	0	1	1	2	10	12	19	14	33	57	115	109	60	20	394	
51430000	KREDITBETRUG GEM. § 263 StG M		293	0	0	0	0	0	0	1	1	2	6	8	12	12	24	36	78	82	49	16	285	
51430000	KREDITBETRUG GEM. § 263 StG W		113	0	0	0	0	0	0	0	0	0	4	4	7	2	9	21	37	27	11	4	109	
51430000	KREDITBETRUG GEM. § 263 StG G		406	0	0	0	0	0	0	1	1	2	10	12	19	14	33	57	115	109	60	20	394	
5144**	-Wechselbetrug	M	4	0	0	0	0	0	0	0	0	0	1	1	0	0	0	1	1	1	1	0	3	
5144**	-Wechselbetrug	W	2	0	0	0	0	0	0	0	0	0	0	0	0	0	0	0	1	1	1	0	2	
5144**	-Wechselbetrug	G	6	0	0	0	0	0	0	0	0	0	1	1	0	0	0	1	2	2	2	0	5	
51440000	WECHSELBETRUG	M	4	0	0	0	0	0	0	0	0	0	1	1	0	0	0	1	1	1	1	0	3	
51440000	WECHSELBETRUG	W	2	0	0	0	0	0	0	0	0	0	0	0	0	0	0	0	1	1	1	0	2	
51440000	WECHSELBETRUG	G	6	0	0	0	0	0	0	0	0	0	1	1	0	0	0	1	2	2	2	0	5	
5145**	-Wertpapierbetrug	M	1	0	0	0	0	0	0	0	0	0	0	0	0	0	0	0	1	0	0	0	1	
5145**	-Wertpapierbetrug	G	1	0	0	0	0	0	0	0	0	0	0	0	0	0	0	0	1	0	0	0	1	
51450000	WERTPAPIERBETRUG	M	1	0	0	0	0	0	0	0	0	0	0	0	0	0	0	0	1	0	0	0	1	
51450000	WERTPAPIERBETRUG	G	1	0	0	0	0	0	0	0	0	0	0	0	0	0	0	0	1	0	0	0	1	
5150**	- Erschleichen v. Leistungen	M	18040	1	1	1	7	52	62	443	1047	1490	3080	4632	2105	1806	3911	3247	3430	1661	874	285	13408	
5150**	- Erschleichen v. Leistungen	W	6710	2	0	1	11	51	65	390	654	1044	1333	2442	805	607	1412	934	894	582	333	113	4268	
5150**	- Erschleichen v. Leistungen	G	24750	3	1	2	18	103	127	833	1701	2534	4413	7074	2910	2413	5323	4181	4324	2243	1207	398	17676	
51500100	BEFÖRDERUNGSERSCHL. VERIM		17876	1	1	1	7	52	62	435	1014	1449	3055	4566	2086	1795	3881	3218	3411	1650	866	284	13310	
51500100	BEFÖRDERUNGSERSCHL. VERIW		6640	2	0	1	11	50	64	374	642	1016	1327	2407	798	602	1400	928	885	578	332	110	4233	
51500100	BEFÖRDERUNGSERSCHL. VERIG		24516	3	1	2	18	102	126	809	1656	2465	4382	6973	2884	2397	5281	4146	4296	2228	1198	394	17543	
51507900	ERSCHLEICHEN VON LEISTUNC M		193	0	0	0	0	0	0	10	35	45	31	76	22	12	34	33	26	15	8	1	117	
51507900	ERSCHLEICHEN VON LEISTUNC W		81	0	0	0	0	1	1	16	13	29	9	39	9	6	15	7	11	5	1	3	42	
51507900	ERSCHLEICHEN VON LEISTUNC G		274	0	0	0	0	1	1	26	48	74	40	115	31	18	49	40	37	20	9	4	159	
5160**	- rechtsw erl unb Zahl-Mitt.	M	899	0	0	1	5	12	18	41	92	133	140	291	87	69	156	111	162	110	50	19	608	
5160**	- rechtsw erl unb Zahl-Mitt.	W	396	0	0	0	1	4	5	21	24	45	45	95	30	25	55	68	80	58	25	15	301	
5160**	- rechtsw erl unb Zahl-Mitt.	G	1295	0	0	1	6	16	23	62	116	178	185	386	117	94	211	179	242	168	75	34	909	
5162**	-Debit o. PIN(Lastschrift)	M	135	0	0	0	0	1	1	8	16	24	23	48	16	11	27	17	23	14	5	1	87	
5162**	-Debit o. PIN(Lastschrift)	W	65	0	0	0	0	0	0	3	6	9	12	21	9	3	12	11	11	7	3	0	44	

Schlüsselzahl der Tat	Straftaten	SE X U S	Tatver- daech- tige gesamt	Kinder							Jugendliche			Heran- wach- sende 18 bis unter 21	Erwachsene ab 21 Jahre									
				bis unter					gesamt Spalten	bis unter		gesamt Spalten	bis unter		gesamt Spalten	bis unter		bis unter		bis unter		gesamt Spalten		
				6	8	10	12	14	5-9	14	16	11+12	21		23	gesamt Spalten	25	30	40	50	60 und älter	gesamt Spalten		
1	2	3	4	5	6	7	8	9	10	11	12	13	14	15	16	17	18	19	20	21	22	23	24	
5162**	-Debit o. PIN(Lastschrift)	G	200	0	0	0	0	1	1	11	22	33	35	69	25	14	39	28	34	21	8	1	131	
51620000	BETRUG RW. ERL. DEBITK. O. P M		135	0	0	0	0	1	1	8	16	24	23	48	16	11	27	17	23	14	5	1	87	
51620000	BETRUG RW. ERL. DEBITK. O. P W		65	0	0	0	0	0	0	3	6	9	12	21	9	3	12	11	11	7	3	0	44	
51620000	BETRUG RW. ERL. DEBITK. O. P G		200	0	0	0	0	1	1	11	22	33	35	69	25	14	39	28	34	21	8	1	131	
5163**	-Debitkarten mit PIN	M	526	0	0	1	4	9	14	24	61	85	76	175	49	39	88	61	103	60	28	11	351	
5163**	-Debitkarten mit PIN	W	247	0	0	0	1	1	2	15	14	29	31	62	15	15	30	41	54	30	17	13	185	
5163**	-Debitkarten mit PIN	G	773	0	0	1	5	10	16	39	75	114	107	237	64	54	118	102	157	90	45	24	536	
51630000	BETRUG RW. ERL. DEBITK. M. P M		526	0	0	1	4	9	14	24	61	85	76	175	49	39	88	61	103	60	28	11	351	
51630000	BETRUG RW. ERL. DEBITK. M. P W		247	0	0	0	1	1	2	15	14	29	31	62	15	15	30	41	54	30	17	13	185	
51630000	BETRUG RW. ERL. DEBITK. M. P G		773	0	0	1	5	10	16	39	75	114	107	237	64	54	118	102	157	90	45	24	536	
5164**	-mit Kreditkarten	M	118	0	0	0	1	0	1	5	9	14	23	38	13	9	22	18	19	18	3	0	80	
5164**	-mit Kreditkarten	W	47	0	0	0	0	2	2	3	1	4	3	9	3	2	5	9	9	10	3	2	38	
5164**	-mit Kreditkarten	G	165	0	0	0	1	2	3	8	10	18	26	47	16	11	27	27	28	28	6	2	118	
51640000	BETRUG RW. ERL. KREDITKART M		118	0	0	0	1	0	1	5	9	14	23	38	13	9	22	18	19	18	3	0	80	
51640000	BETRUG RW. ERL. KREDITKART W		47	0	0	0	0	2	2	3	1	4	3	9	3	2	5	9	9	10	3	2	38	
51640000	BETRUG RW. ERL. KREDITKART G		165	0	0	0	1	2	3	8	10	18	26	47	16	11	27	27	28	28	6	2	118	
5165**	-mit Daten v.Zahlungskart.	M	106	0	0	0	0	1	1	3	6	9	14	24	9	11	20	16	20	10	12	4	82	
5165**	-mit Daten v.Zahlungskart.	W	42	0	0	0	0	0	0	1	0	1	2	3	2	5	7	7	7	14	3	1	39	
5165**	-mit Daten v.Zahlungskart.	G	148	0	0	0	0	1	1	4	6	10	16	27	11	16	27	23	27	24	15	5	121	
51650000	BETR RW. ERL. DATEN ZAHLUN M		106	0	0	0	0	1	1	3	6	9	14	24	9	11	20	16	20	10	12	4	82	
51650000	BETR RW. ERL. DATEN ZAHLUN W		42	0	0	0	0	0	0	1	0	1	2	3	2	5	7	7	7	14	3	1	39	
51650000	BETR RW. ERL. DATEN ZAHLUN G		148	0	0	0	0	1	1	4	6	10	16	27	11	16	27	23	27	24	15	5	121	
5169**	-sonst. unb. Zahlungsmitt.	M	69	0	0	0	0	1	1	4	3	7	12	20	6	5	11	7	11	13	4	3	49	
5169**	-sonst. unb. Zahlungsmitt.	W	20	0	0	0	0	1	1	0	4	4	2	7	1	2	3	4	3	2	1	0	13	
5169**	-sonst. unb. Zahlungsmitt.	G	89	0	0	0	0	2	2	4	7	11	14	27	7	7	14	11	14	15	5	3	62	
51690000	BETR.RW.ERL.SONST.UNB.ZAH M		69	0	0	0	0	1	1	4	3	7	12	20	6	5	11	7	11	13	4	3	49	
51690000	BETR.RW.ERL.SONST.UNB.ZAH W		20	0	0	0	0	1	1	0	4	4	2	7	1	2	3	4	3	2	1	0	13	
51690000	BETR.RW.ERL.SONST.UNB.ZAH G		89	0	0	0	0	2	2	4	7	11	14	27	7	7	14	11	14	15	5	3	62	
5170**	- sonst. Betrug incl. 5180	M	11966	0	0	1	10	46	57	228	411	639	969	1665	709	673	1382	1559	2712	2467	1405	776	10301	
5170**	- sonst. Betrug incl. 5180	W	5365	0	0	0	3	28	31	169	248	417	476	924	353	348	701	691	1141	1076	561	271	4441	
5170**	- sonst. Betrug incl. 5180	G	17331	0	0	1	13	74	88	397	659	1056	1445	2589	1062	1021	2083	2250	3853	3543	1966	1047	14742	
5171**	-Leistungsbetrug	M	531	0	0	0	0	1	1	4	3	7	27	35	14	21	35	71	127	126	87	50	496	
5171**	-Leistungsbetrug	W	137	0	0	0	0	0	0	2	3	5	6	11	6	6	12	13	44	25	22	10	126	
5171**	-Leistungsbetrug	G	668	0	0	0	0	1	1	6	6	12	33	46	20	27	47	84	171	151	109	60	622	
51710000	LEISTUNGSBETRUG	M	531	0	0	0	0	1	1	4	3	7	27	35	14	21	35	71	127	126	87	50	496	
51710000	LEISTUNGSBETRUG	W	137	0	0	0	0	0	0	2	3	5	6	11	6	6	12	13	44	25	22	10	126	
51710000	LEISTUNGSBETRUG	G	668	0	0	0	0	1	1	6	6	12	33	46	20	27	47	84	171	151	109	60	622	
5172**	-Leistungskreditbetrug	M	2146	0	0	0	0	3	3	4	18	22	133	158	123	96	219	253	532	543	294	147	1988	

Schlüsselzahl der Tat	Straftaten	SEXS	Tatverdächtige gesamt	Kinder							Jugendliche			Heranwachsende 18 bis unter 21	Erwachsene ab 21 Jahre									
				bis unter					gesamt Spalten	bis unter		gesamt Spalten	bis unter		gesamt Spalten	bis unter		bis unter		bis unter		gesamt Spalten		
				6	8	10	12	14	5 - 9	14	16	11 + 12	21		23	gesamt Spalten	25	30	40	50	60 und älter	gesamt Spalten		
1	2	3	4	5	6	7	8	9	10	11	12	13	14	15	16	17	18	19	20	21	22	23	24	
5172**	-Leistungskreditbetrug	W	1061	0	0	0	0	3	3	4	14	18	78	99	50	57	107	169	255	259	123	49	962	
5172**	-Leistungskreditbetrug	G	3207	0	0	0	0	6	6	8	32	40	211	257	173	153	326	422	787	802	417	196	2950	
51720000	LEISTUNGSKREDITBETRUG	M	2028	0	0	0	0	3	3	4	18	22	133	158	123	95	218	248	510	502	267	125	1870	
51720000	LEISTUNGSKREDITBETRUG	W	1039	0	0	0	0	3	3	4	14	18	78	99	50	56	106	168	245	255	118	48	940	
51720000	LEISTUNGSKREDITBETRUG	G	3067	0	0	0	0	6	6	8	32	40	211	257	173	151	324	416	755	757	385	173	2810	
51720001	- INSOLVENZEN	M	126	0	0	0	0	0	0	0	0	0	1	1	0	1	1	5	25	44	27	23	125	
51720001	- INSOLVENZEN	W	22	0	0	0	0	0	0	0	0	0	0	0	0	1	1	1	10	4	5	1	22	
51720001	- INSOLVENZEN	G	148	0	0	0	0	0	0	0	0	0	1	1	0	2	2	6	35	48	32	24	147	
5173**	-Arbeitsvermittlungsbetrug	M	5	0	0	0	0	0	0	0	0	0	0	0	0	0	0	0	3	0	2	0	5	
5173**	-Arbeitsvermittlungsbetrug	W	1	0	0	0	0	0	0	0	0	0	0	0	0	0	0	0	0	1	0	0	1	
5173**	-Arbeitsvermittlungsbetrug	G	6	0	0	0	0	0	0	0	0	0	0	0	0	0	0	0	3	1	2	0	6	
51730000	ARBEITSVERMITTLUNGSBETRL	M	5	0	0	0	0	0	0	0	0	0	0	0	0	0	0	0	3	0	2	0	5	
51730000	ARBEITSVERMITTLUNGSBETRL	W	1	0	0	0	0	0	0	0	0	0	0	0	0	0	0	0	0	1	0	0	1	
51730000	ARBEITSVERMITTLUNGSBETRL	G	6	0	0	0	0	0	0	0	0	0	0	0	0	0	0	0	3	1	2	0	6	
5174**	-Betrug zNv Versich/Mißbr	M	206	0	0	0	0	0	0	0	1	1	7	8	13	12	25	29	72	37	26	9	198	
5174**	-Betrug zNv Versich/Mißbr	W	38	0	0	0	0	0	0	0	0	0	2	2	2	2	4	7	9	9	6	1	36	
5174**	-Betrug zNv Versich/Mißbr	G	244	0	0	0	0	0	0	0	1	1	9	10	15	14	29	36	81	46	32	10	234	
51741001	VORTÄUSCHEN VERS.F. O. KFZ	M	55	0	0	0	0	0	0	0	1	1	1	2	1	1	2	6	17	11	12	5	53	
51741001	VORTÄUSCHEN VERS.F. O. KFZ	W	11	0	0	0	0	0	0	0	0	0	0	0	1	2	3	4	1	2	0	1	11	
51741001	VORTÄUSCHEN VERS.F. O. KFZ	G	66	0	0	0	0	0	0	0	1	1	1	2	2	3	5	10	18	13	12	6	64	
51741002	MANIPULATION VERKEHRSUNF	M	130	0	0	0	0	0	0	0	0	0	5	5	10	11	21	21	51	17	11	4	125	
51741002	MANIPULATION VERKEHRSUNF	W	26	0	0	0	0	0	0	0	0	0	2	2	1	0	1	3	8	6	6	0	24	
51741002	MANIPULATION VERKEHRSUNF	G	156	0	0	0	0	0	0	0	0	0	7	7	11	11	22	24	59	23	17	4	149	
51741003	KFZ-DIEBSTAHLSCHADENSFÄLI	M	11	0	0	0	0	0	0	0	0	0	1	1	0	0	0	1	2	5	2	0	10	
51741003	KFZ-DIEBSTAHLSCHADENSFÄLI	G	11	0	0	0	0	0	0	0	0	0	1	1	0	0	0	1	2	5	2	0	10	
51742000	VERSICHERUNGSMISSBRAUCH	M	12	0	0	0	0	0	0	0	0	0	0	0	2	0	2	2	3	4	1	0	12	
51742000	VERSICHERUNGSMISSBRAUCH	W	1	0	0	0	0	0	0	0	0	0	0	0	0	0	0	0	0	1	0	0	1	
51742000	VERSICHERUNGSMISSBRAUCH	G	13	0	0	0	0	0	0	0	0	0	0	0	2	0	2	2	3	5	1	0	13	
5175**	-Computerbetrug	M	538	0	0	0	4	13	17	22	26	48	60	125	48	48	96	92	120	60	32	13	413	
5175**	-Computerbetrug	W	134	0	0	0	0	0	0	2	5	7	9	16	16	16	32	18	36	23	5	4	118	
5175**	-Computerbetrug	G	672	0	0	0	4	13	17	24	31	55	69	141	64	64	128	110	156	83	37	17	531	
51750000	COMP.B. UNR. GESTALTUNG PR	M	53	0	0	0	0	0	0	1	1	2	1	3	2	4	6	4	20	11	6	3	50	
51750000	COMP.B. UNR. GESTALTUNG PR	W	9	0	0	0	0	0	0	0	0	0	0	0	2	0	2	1	3	3	0	0	9	
51750000	COMP.B. UNR. GESTALTUNG PR	G	62	0	0	0	0	0	0	1	1	2	1	3	4	4	8	5	23	14	6	3	59	
51750001	COMP.B. VERW. UNR./UNVOLL	M	49	0	0	0	0	1	1	1	1	2	7	10	4	2	6	13	8	6	4	2	39	
51750001	COMP.B. VERW. UNR./UNVOLL	W	17	0	0	0	0	0	0	0	1	1	1	2	4	0	4	1	7	3	0	0	15	
51750001	COMP.B. VERW. UNR./UNVOLL	G	66	0	0	0	0	1	1	1	2	3	8	12	8	2	10	14	15	9	4	2	54	
51750002	COMP.B. UNBEF. VERWEND. DA	M	346	0	0	0	4	10	14	19	23	42	49	105	35	34	69	59	60	26	19	8	241	

Schlüsselzahl der Tat	Straftaten	SE X U S	Tatver- daech- tige gesamt	Kinder							Jugendliche			Heran- wach- sende 18 bis unter 21	Erwachsene ab 21 Jahre									
				6 bis unter				gesamt Spalten 5 - 9	14 bis unter		gesamt Spalten 11 + 12	gesamt Spalten 10,13,14	21 bis unter		gesamt Spalten 16,17	25 bis unter		30 bis unter		60 und älter	gesamt Spalten 18 - 23			
				6	8	10	12		14	16			18			21	23	25	30			40	50	
1	2	3	4	5	6	7	8	9	10	11	12	13	14	15	16	17	18	19	20	21	22	23	24	
51750002	COMP.B. UNBEF. VERWEND. DA	W	103	0	0	0	0	0	0	2	4	6	8	14	11	16	27	13	26	15	5	3	89	
51750002	COMP.B. UNBEF. VERWEND. DA	G	449	0	0	0	4	10	14	21	27	48	57	119	46	50	96	72	86	41	24	11	330	
51750003	COMP.B. UNBEF.EINW. DV-VOR	M	102	0	0	0	0	2	2	1	1	2	5	9	7	8	15	21	34	20	3	0	93	
51750003	COMP.B. UNBEF.EINW. DV-VOR	W	8	0	0	0	0	0	0	0	0	0	0	0	0	0	3	2	2	0	1	8		
51750003	COMP.B. UNBEF.EINW. DV-VOR	G	110	0	0	0	0	2	2	1	1	2	5	9	7	8	15	24	36	22	3	1	101	
5176**	-Provisionsbetrug	M	86	0	0	0	0	0	0	2	1	3	9	12	6	3	9	14	21	19	6	5	74	
5176**	-Provisionsbetrug	W	20	0	0	0	0	0	0	0	0	0	6	6	2	2	4	1	7	1	1	0	14	
5176**	-Provisionsbetrug	G	106	0	0	0	0	0	0	2	1	3	15	18	8	5	13	15	28	20	7	5	88	
51760000	PROVISIONSBETRUG	M	86	0	0	0	0	0	0	2	1	3	9	12	6	3	9	14	21	19	6	5	74	
51760000	PROVISIONSBETRUG	W	20	0	0	0	0	0	0	0	0	0	6	6	2	2	4	1	7	1	1	0	14	
51760000	PROVISIONSBETRUG	G	106	0	0	0	0	0	0	2	1	3	15	18	8	5	13	15	28	20	7	5	88	
5177**	-zNv Sozial-/versicherung	M	51	0	0	0	0	0	0	0	0	0	2	2	1	4	5	6	8	15	12	3	49	
5177**	-zNv Sozial-/versicherung	W	28	0	0	0	0	0	0	0	0	0	0	0	4	3	7	4	5	6	4	2	28	
5177**	-zNv Sozial-/versicherung	G	79	0	0	0	0	0	0	0	0	0	2	2	5	7	12	10	13	21	16	5	77	
51770000	BEITRAGSBETRUG SVERS.TRÄ	M	51	0	0	0	0	0	0	0	0	0	2	2	1	4	5	6	8	15	12	3	49	
51770000	BEITRAGSBETRUG SVERS.TRÄ	W	28	0	0	0	0	0	0	0	0	0	0	0	4	3	7	4	5	6	4	2	28	
51770000	BEITRAGSBETRUG SVERS.TRÄ	G	79	0	0	0	0	0	0	0	0	0	2	2	5	7	12	10	13	21	16	5	77	
5178**	-sonst. Sozialleistungs.	M	638	0	0	0	0	0	0	1	9	10	23	33	34	31	65	74	133	182	93	58	605	
5178**	-sonst. Sozialleistungs.	W	578	0	0	0	0	0	0	0	5	5	33	38	48	42	90	67	133	129	74	47	540	
5178**	-sonst. Sozialleistungs.	G	1216	0	0	0	0	0	0	1	14	15	56	71	82	73	155	141	266	311	167	105	1145	
51780000	SONST. SOZIALLEISTUNGSBETI	M	638	0	0	0	0	0	0	1	9	10	23	33	34	31	65	74	133	182	93	58	605	
51780000	SONST. SOZIALLEISTUNGSBETI	W	578	0	0	0	0	0	0	0	5	5	33	38	48	42	90	67	133	129	74	47	540	
51780000	SONST. SOZIALLEISTUNGSBETI	G	1216	0	0	0	0	0	0	1	14	15	56	71	82	73	155	141	266	311	167	105	1145	
5179**	-Zugangsber. Kom.diensten	M	14	0	0	0	0	1	1	0	0	0	1	2	2	0	2	1	2	5	2	0	12	
5179**	-Zugangsber. Kom.diensten	W	4	0	0	0	0	0	0	0	0	0	1	1	1	1	2	0	1	0	0	0	3	
5179**	-Zugangsber. Kom.diensten	G	18	0	0	0	0	1	1	0	0	0	2	3	3	1	4	1	3	5	2	0	15	
51790000	BETRUG MIT ZUGANG ZU KOMM	M	14	0	0	0	0	1	1	0	0	0	1	2	2	0	2	1	2	5	2	0	12	
51790000	BETRUG MIT ZUGANG ZU KOMM	W	4	0	0	0	0	0	0	0	0	0	1	1	1	1	2	0	1	0	0	0	3	
51790000	BETRUG MIT ZUGANG ZU KOMM	G	18	0	0	0	0	1	1	0	0	0	2	3	3	1	4	1	3	5	2	0	15	
5181**	-Abrechnungsb.Gesund-wesen	M	85	0	0	0	0	0	0	3	1	4	1	5	0	1	4	13	24	19	19	19	80	
5181**	-Abrechnungsb.Gesund-wesen	W	31	0	0	0	0	0	0	0	0	0	1	1	0	2	2	3	8	9	7	1	30	
5181**	-Abrechnungsb.Gesund-wesen	G	116	0	0	0	0	0	0	3	1	4	2	6	0	3	3	7	21	33	26	20	110	
51811000	ABRECHNUNGSBETR. GESUND	M	39	0	0	0	0	0	0	0	0	0	0	0	0	0	0	0	6	13	6	14	39	
51811000	ABRECHNUNGSBETR. GESUND	W	23	0	0	0	0	0	0	0	0	0	0	0	0	2	2	2	5	8	5	1	23	
51811000	ABRECHNUNGSBETR. GESUND	G	62	0	0	0	0	0	0	0	0	0	0	0	0	2	2	2	11	21	11	15	62	
51817900	ABRECHNUNGSBETRUG	M	46	0	0	0	0	0	0	3	1	4	1	5	0	1	4	7	11	13	5	41		
51817900	ABRECHNUNGSBETRUG	W	8	0	0	0	0	0	0	0	0	0	1	1	0	0	1	3	1	2	0	7		
51817900	ABRECHNUNGSBETRUG	G	54	0	0	0	0	0	0	3	1	4	2	6	0	1	5	10	12	15	5	48		

Schlüsselzahl der Tat	Straftaten	SEXS	Tatverdächtige gesamt	Kinder							Jugendliche			Heranwachsende 18 bis unter 21	gesamt Spalten 10,13,14	Erwachsene ab 21 Jahre									
				bis unter					gesamt Spalten 5-9	bis unter		gesamt Spalten 11+12	bis unter			gesamt Spalten 16,17	bis unter		bis unter		60 und älter	gesamt Spalten 18-23			
				6	8	10	12	14		14	16		21				23	25	30	40			50		
1	2	3	4	5	6	7	8	9	10	11	12	13	14	15	16	17	18	19	20	21	22	23	24		
5182**	-Einmietbetrug	M	1070	0	0	0	0	0	0	1	5	6	51	57	59	71	130	169	273	260	133	48	1013		
5182**	-Einmietbetrug	W	450	0	0	0	0	0	0	0	3	3	30	33	36	42	78	63	111	92	52	21	417		
5182**	-Einmietbetrug	G	1520	0	0	0	0	0	0	1	8	9	81	90	95	113	208	232	384	352	185	69	1430		
51820000	EINMIETEBETRUG	M	1070	0	0	0	0	0	0	1	5	6	51	57	59	71	130	169	273	260	133	48	1013		
51820000	EINMIETEBETRUG	W	450	0	0	0	0	0	0	0	3	3	30	33	36	42	78	63	111	92	52	21	417		
51820000	EINMIETEBETRUG	G	1520	0	0	0	0	0	0	1	8	9	81	90	95	113	208	232	384	352	185	69	1430		
5183**	-Kontoeröff/Überweisungs.	M	315	0	0	0	0	0	0	3	2	5	31	36	16	18	34	56	85	58	27	19	279		
5183**	-Kontoeröff/Überweisungs.	W	77	0	0	0	0	0	0	0	0	0	7	7	4	5	9	15	17	21	6	2	70		
5183**	-Kontoeröff/Überweisungs.	G	392	0	0	0	0	0	0	3	2	5	38	43	20	23	43	71	102	79	33	21	349		
51831000	KONTOERÖFFNUNGSBETRUG	M	90	0	0	0	0	0	0	1	0	1	4	5	2	9	11	18	24	17	11	4	85		
51831000	KONTOERÖFFNUNGSBETRUG	W	11	0	0	0	0	0	0	0	0	0	0	0	0	0	0	2	5	4	0	0	11		
51831000	KONTOERÖFFNUNGSBETRUG	G	101	0	0	0	0	0	0	1	0	1	4	5	2	9	11	20	29	21	11	4	96		
51832000	ÜBERWEISUNGSBETRUG	M	228	0	0	0	0	0	0	2	2	4	27	31	14	9	23	39	62	42	16	15	197		
51832000	ÜBERWEISUNGSBETRUG	W	66	0	0	0	0	0	0	0	0	0	7	7	4	5	9	13	12	17	6	2	59		
51832000	ÜBERWEISUNGSBETRUG	G	294	0	0	0	0	0	0	2	2	4	34	38	18	14	32	52	74	59	22	17	256		
5184**	-Zechbetrug	M	380	0	0	0	2	1	3	2	5	7	36	46	24	24	48	54	88	67	56	21	334		
5184**	-Zechbetrug	W	75	0	0	0	0	0	0	0	1	1	11	12	9	4	13	6	15	14	12	3	63		
5184**	-Zechbetrug	G	455	0	0	0	2	1	3	2	6	8	47	58	33	28	61	60	103	81	68	24	397		
51840000	ZECHEBETRUG	M	380	0	0	0	2	1	3	2	5	7	36	46	24	24	48	54	88	67	56	21	334		
51840000	ZECHEBETRUG	W	75	0	0	0	0	0	0	0	1	1	11	12	9	4	13	6	15	14	12	3	63		
51840000	ZECHEBETRUG	G	455	0	0	0	2	1	3	2	6	8	47	58	33	28	61	60	103	81	68	24	397		
5188**	-Kreditvermittlungsbetrug	M	22	0	0	0	0	0	0	0	0	0	0	0	0	0	0	1	2	8	5	6	22		
5188**	-Kreditvermittlungsbetrug	W	9	0	0	0	0	0	0	0	0	0	0	0	0	0	0	0	0	0	8	1	9		
5188**	-Kreditvermittlungsbetrug	G	31	0	0	0	0	0	0	0	0	0	0	0	0	0	0	1	2	8	13	7	31		
51880000	KREDITVERMITTLUNGSBETRUG	M	22	0	0	0	0	0	0	0	0	0	0	0	0	0	0	1	2	8	5	6	22		
51880000	KREDITVERMITTLUNGSBETRUG	W	9	0	0	0	0	0	0	0	0	0	0	0	0	0	0	0	0	0	8	1	9		
51880000	KREDITVERMITTLUNGSBETRUG	G	31	0	0	0	0	0	0	0	0	0	0	0	0	0	0	1	2	8	13	7	31		
5189**	-weitere Betrugsarten	M	6558	0	0	1	4	27	32	188	344	532	628	1192	402	388	790	838	1400	1229	684	425	5366		
5189**	-weitere Betrugsarten	W	2917	0	0	0	3	25	28	161	220	381	299	708	185	177	362	349	559	538	267	134	2209		
5189**	-weitere Betrugsarten	G	9475	0	0	1	7	52	60	349	564	913	927	1900	587	565	1152	1187	1959	1767	951	559	7575		
51890000	SONSTIGE WEITERE BETRUGS/	M	4898	0	0	1	4	23	28	165	303	468	495	991	291	285	576	579	960	928	521	343	3907		
51890000	SONSTIGE WEITERE BETRUGS/	W	2229	0	0	0	2	18	20	147	188	335	231	586	143	118	261	241	421	405	214	101	1643		
51890000	SONSTIGE WEITERE BETRUGS/	G	7127	0	0	1	6	41	48	312	491	803	726	1577	434	403	837	820	1381	1333	735	444	5550		
51890002	ERSCHL. KH-AUFENTH/ÄRZTL. f	M	38	0	0	0	0	0	0	0	0	0	2	2	2	3	5	3	7	10	9	2	36		
51890002	ERSCHL. KH-AUFENTH/ÄRZTL. f	W	26	0	0	0	0	0	0	0	0	0	0	0	2	2	4	4	6	9	2	1	26		
51890002	ERSCHL. KH-AUFENTH/ÄRZTL. f	G	64	0	0	0	0	0	0	0	0	0	2	2	4	5	9	7	13	19	11	3	62		
51890003	GELDUMTAUSCHSCHWINDEL	M	1	0	0	0	0	0	0	0	0	0	0	0	0	0	0	0	1	0	0	0	1		
51890003	GELDUMTAUSCHSCHWINDEL	W	1	0	0	0	0	0	0	0	0	0	0	0	0	0	0	0	0	1	0	0	1		

Schlüsselzahl der Tat	Straftaten	SE X U S	Tatver- daech- tige gesamt	Kinder							Jugendliche			Heran- wach- sende 18 bis unter 21	Erwachsene ab 21 Jahre									
				bis unter					gesamt Spalten	bis unter		gesamt Spalten	bis unter		gesamt Spalten	bis unter		bis unter		bis unter		gesamt Spalten		
				6	8	10	12	14	5-9	14	16	11+12	21		23	gesamt Spalten	25	30	40	50	60 und älter	gesamt Spalten		
1	2	3	4	5	6	7	8	9	10	11	12	13	14	15	16	17	18	19	20	21	22	23	24	
51890003	GELDUMTAUSCHSCHWINDEL	G	2	0	0	0	0	0	0	0	0	0	0	0	0	0	0	0	1	1	0	0	2	
51890005	HEIRATSBETRUG	M	4	0	0	0	0	0	0	0	0	0	0	0	0	0	0	1	1	0	1	4		
51890005	HEIRATSBETRUG	W	3	0	0	0	0	0	0	0	0	0	0	0	0	0	0	0	0	2	0	1	3	
51890005	HEIRATSBETRUG	G	7	0	0	0	0	0	0	0	0	0	0	0	0	0	1	1	3	0	2	7		
51890010	SAMMLUNGSBETRUG	M	360	0	0	0	0	3	3	20	29	49	63	115	37	36	73	61	79	20	8	4	245	
51890010	SAMMLUNGSBETRUG	W	209	0	0	0	1	7	8	13	27	40	33	81	15	18	33	36	38	16	4	1	128	
51890010	SAMMLUNGSBETRUG	G	569	0	0	0	1	10	11	33	56	89	96	196	52	54	106	97	117	36	12	5	373	
51890011	UNTERSTÜTZUNGSSCHWINDEL	M	71	0	0	0	0	0	0	0	3	3	6	9	4	4	8	15	18	13	5	3	62	
51890011	UNTERSTÜTZUNGSSCHWINDEL	W	39	0	0	0	0	0	0	0	1	1	2	3	3	4	7	4	11	8	5	1	36	
51890011	UNTERSTÜTZUNGSSCHWINDEL	G	110	0	0	0	0	0	0	4	4	4	8	12	7	8	15	19	29	21	10	4	98	
51890012	VERMITTL.BETR.O. KREDIT...	M	18	0	0	0	0	0	0	0	0	0	0	0	0	2	3	6	3	2	2	18		
51890012	VERMITTL.BETR.O. KREDIT...	W	4	0	0	0	0	0	0	0	0	0	0	0	0	0	0	0	1	2	1	4		
51890012	VERMITTL.BETR.O. KREDIT...	G	22	0	0	0	0	0	0	0	0	0	0	0	0	2	2	3	6	4	4	3	22	
51890013	WECHSELFALLENSCHWINDEL	M	19	0	0	0	0	0	0	0	0	0	1	1	0	2	3	10	1	2	0	18		
51890013	WECHSELFALLENSCHWINDEL	W	12	0	0	0	0	0	0	0	0	0	1	1	1	2	2	4	2	1	0	11		
51890013	WECHSELFALLENSCHWINDEL	G	31	0	0	0	0	0	0	0	0	0	2	2	1	3	4	5	14	3	3	0	29	
51890014	TRICKBETRUG	M	86	0	0	0	0	0	0	0	4	4	5	9	8	6	14	9	21	14	14	5	77	
51890014	TRICKBETRUG	W	34	0	0	0	0	0	0	1	0	1	4	5	2	3	5	6	6	8	3	1	29	
51890014	TRICKBETRUG	G	120	0	0	0	0	0	0	1	4	5	9	14	10	9	19	15	27	22	17	6	106	
51890015	BETRUG Z.N. ÖFFENTLICHER H	M	167	0	0	0	0	0	0	0	1	1	10	11	12	4	16	20	38	47	21	14	156	
51890015	BETRUG Z.N. ÖFFENTLICHER H	W	101	0	0	0	0	0	0	0	2	2	12	14	4	11	15	17	14	25	8	8	87	
51890015	BETRUG Z.N. ÖFFENTLICHER H	G	268	0	0	0	0	0	0	0	3	3	22	25	16	15	31	37	52	72	29	22	243	
51890018	BETRÜG. ERL. VERTRAGSABSC	M	140	0	0	0	0	0	0	0	0	0	14	14	20	6	26	29	36	15	12	8	126	
51890018	BETRÜG. ERL. VERTRAGSABSC	W	40	0	0	0	0	0	0	0	0	0	5	5	5	3	8	8	8	9	2	0	35	
51890018	BETRÜG. ERL. VERTRAGSABSC	G	180	0	0	0	0	0	0	0	0	0	19	19	25	9	34	37	44	24	14	8	161	
51890022	BETRÜG. ERL. .MIETVERHÄLTN	M	52	0	0	0	0	0	0	0	0	0	4	4	4	5	9	7	11	8	8	5	48	
51890022	BETRÜG. ERL. .MIETVERHÄLTN	W	29	0	0	0	0	0	0	0	2	2	1	3	1	3	4	2	9	6	2	3	26	
51890022	BETRÜG. ERL. .MIETVERHÄLTN	G	81	0	0	0	0	0	0	0	2	2	5	7	5	8	13	9	20	14	10	8	74	
51890023	BETRÜG. VERÄUßERUNG VON I	M	158	0	0	0	0	0	0	0	0	0	3	3	5	10	15	20	63	35	13	9	155	
51890023	BETRÜG. VERÄUßERUNG VON I	W	14	0	0	0	0	0	0	0	0	0	0	0	1	1	2	1	5	1	4	1	14	
51890023	BETRÜG. VERÄUßERUNG VON I	G	172	0	0	0	0	0	0	0	0	0	3	3	6	11	17	21	68	36	17	10	169	
51890050	BSF BETRUG GEWERBE/BANDE	M	722	0	0	0	0	1	1	4	10	14	45	60	33	39	72	115	186	157	90	42	662	
51890050	BSF BETRUG GEWERBE/BANDE	W	252	0	0	0	0	0	0	2	5	7	18	25	16	18	34	39	49	61	26	18	227	
51890050	BSF BETRUG GEWERBE/BANDE	G	974	0	0	0	0	1	1	6	15	21	63	85	49	57	106	154	235	218	116	60	889	
51890051	BSF BETRUG QUALIFIZIERUNG	M	17	0	0	0	0	0	0	0	0	0	0	0	2	0	2	5	6	1	1	17		
51890051	BSF BETRUG QUALIFIZIERUNG	W	5	0	0	0	0	0	0	0	0	0	0	0	0	1	1	3	0	1	0	0	5	
51890051	BSF BETRUG QUALIFIZIERUNG	G	22	0	0	0	0	0	0	0	0	0	0	0	2	1	3	5	7	1	1	1	22	
5200**	- Veruntreuungen	M	1722	0	0	0	0	1	1	1	4	5	17	23	28	38	66	101	363	548	398	223	1699	

Schlüsselzahl der Tat	Straftaten	SEXS	Tatverdächtige gesamt	Kinder							Jugendliche			Heranwachsende 18 bis unter 21	gesamt Spalten 10,13,14	Erwachsene ab 21 Jahre									
				6	8	10	12	gesamt Spalten 5-9	14	16	gesamt Spalten 11+12	21	23			gesamt Spalten 16,17	25	30	40	50	60	gesamt Spalten 18-23			
				6	8	10	12	14	16	18	11+12	23	25			30	40	50	60	60 und älter	gesamt Spalten 18-23				
1	2	3	4	5	6	7	8	9	10	11	12	13	14	15	16	17	18	19	20	21	22	23	24		
5200**	- Veruntreuungen	W	536	0	0	0	0	0	0	0	0	0	0	13	13	8	18	26	50	132	145	120	50	523	
5200**	- Veruntreuungen	G	2258	0	0	0	0	1	1	1	4	5	30	36	36	56	92	151	495	693	518	273	2222		
5210**	- Untreue	M	760	0	0	0	0	0	0	1	2	3	8	11	16	20	36	33	127	255	188	110	749		
5210**	- Untreue	W	266	0	0	0	0	0	0	0	0	0	9	9	3	10	13	23	57	76	61	27	257		
5210**	- Untreue	G	1026	0	0	0	0	0	0	1	2	3	17	20	19	30	49	56	184	331	249	137	1006		
5210##	- Untreue	M	745	0	0	0	0	0	0	1	2	3	8	11	16	20	36	31	125	248	185	109	734		
5210##	- Untreue	W	264	0	0	0	0	0	0	0	0	0	9	9	3	10	13	23	57	75	60	27	255		
5210##	- Untreue	G	1009	0	0	0	0	0	0	1	2	3	17	20	19	30	49	54	182	323	245	136	989		
52107900	UNTREUE	M	198	0	0	0	0	0	0	0	2	2	6	8	7	5	12	5	23	64	50	36	190		
52107900	UNTREUE	W	63	0	0	0	0	0	0	0	0	0	3	3	1	2	3	3	16	15	17	6	60		
52107900	UNTREUE	G	261	0	0	0	0	0	0	0	2	2	9	11	8	7	15	8	39	79	67	42	250		
52107901	UNTREUE Z.N. BANK	M	8	0	0	0	0	0	0	0	0	0	0	0	0	0	0	1	1	1	3	2	8		
52107901	UNTREUE Z.N. BANK	W	3	0	0	0	0	0	0	0	0	0	0	0	0	0	0	0	1	2	0	0	3		
52107901	UNTREUE Z.N. BANK	G	11	0	0	0	0	0	0	0	0	0	0	0	0	0	0	1	2	3	3	2	11		
52107902	UNTREUE Z.N. PRIVATPERSON	M	152	0	0	0	0	0	0	1	0	1	1	2	1	2	3	4	21	44	49	29	150		
52107902	UNTREUE Z.N. PRIVATPERSON	W	79	0	0	0	0	0	0	0	0	0	0	0	0	0	0	5	10	30	18	16	79		
52107902	UNTREUE Z.N. PRIVATPERSON	G	231	0	0	0	0	0	0	1	0	1	1	2	1	2	3	9	31	74	67	45	229		
52107903	UNTREUE Z.N. FIRMA, GESELLS	M	375	0	0	0	0	0	0	0	0	0	2	2	8	13	21	19	79	135	78	41	373		
52107903	UNTREUE Z.N. FIRMA, GESELLS	W	111	0	0	0	0	0	0	0	0	0	6	6	2	7	9	14	29	26	22	5	105		
52107903	UNTREUE Z.N. FIRMA, GESELLS	G	486	0	0	0	0	0	0	0	0	0	8	8	10	20	30	33	108	161	100	46	478		
52107904	UNTREUE Z.N. ÖFFENTLICHER	M	24	0	0	0	0	0	0	0	0	0	0	0	0	0	0	3	5	7	7	2	24		
52107904	UNTREUE Z.N. ÖFFENTLICHER	W	9	0	0	0	0	0	0	0	0	0	0	0	0	1	1	1	2	2	3	0	9		
52107904	UNTREUE Z.N. ÖFFENTLICHER	G	33	0	0	0	0	0	0	0	0	0	0	0	0	1	1	4	7	9	10	2	33		
5211**	-U. b. Kapitalanlagegeschä	M	16	0	0	0	0	0	0	0	0	0	0	0	0	0	0	2	2	8	3	1	16		
5211**	-U. b. Kapitalanlagegeschä	W	2	0	0	0	0	0	0	0	0	0	0	0	0	0	0	0	0	1	1	0	2		
5211**	-U. b. Kapitalanlagegeschä	G	18	0	0	0	0	0	0	0	0	0	0	0	0	0	0	2	2	9	4	1	18		
52110000	UNTREUE KAPITALANLAGEGES	M	16	0	0	0	0	0	0	0	0	0	0	0	0	0	0	2	2	8	3	1	16		
52110000	UNTREUE KAPITALANLAGEGES	W	2	0	0	0	0	0	0	0	0	0	0	0	0	0	0	0	0	1	1	0	2		
52110000	UNTREUE KAPITALANLAGEGES	G	18	0	0	0	0	0	0	0	0	0	0	0	0	0	0	2	2	9	4	1	18		
5220**	- Veruntr.v. Arbeitsentgelt	M	998	0	0	0	0	0	0	0	0	0	7	7	8	18	26	61	245	313	223	123	991		
5220**	- Veruntr.v. Arbeitsentgelt	W	269	0	0	0	0	0	0	0	0	0	3	3	3	8	11	25	73	71	63	23	266		
5220**	- Veruntr.v. Arbeitsentgelt	G	1267	0	0	0	0	0	0	0	0	0	10	10	11	26	37	86	318	384	286	146	1257		
52200000	VOENT/VERUNTR. ARBEITSEN	M	998	0	0	0	0	0	0	0	0	0	7	7	8	18	26	61	245	313	223	123	991		
52200000	VOENT/VERUNTR. ARBEITSEN	W	269	0	0	0	0	0	0	0	0	0	3	3	3	8	11	25	73	71	63	23	266		
52200000	VOENT/VERUNTR. ARBEITSEN	G	1267	0	0	0	0	0	0	0	0	0	10	10	11	26	37	86	318	384	286	146	1257		
5230**	- Mißbr. v Scheck-/Kreditk.	M	36	0	0	0	0	1	1	0	2	2	2	5	4	1	5	8	8	6	3	1	31		
5230**	- Mißbr. v Scheck-/Kreditk.	W	17	0	0	0	0	0	0	0	0	0	1	1	2	1	3	2	4	4	3	0	16		
5230**	- Mißbr. v Scheck-/Kreditk.	G	53	0	0	0	0	1	1	0	2	2	3	6	6	2	8	10	12	10	6	1	47		

Schlüsselzahl der Tat	Straftaten	SE X U S	Tatver- daech- tige gesamt	Kinder							Jugendliche			Heran- wach- sende 18 bis unter 21	Erwachsene ab 21 Jahre									
				bis unter					gesamt Spalten	bis unter		gesamt Spalten	bis unter		gesamt Spalten	bis unter		bis unter		bis unter		gesamt Spalten		
				6	8	10	12	14	5-9	14	16	11+12	21		23	16,17	25	30	40	50	60 und älter	18-23		
1	2	3	4	5	6	7	8	9	10	11	12	13	14	15	16	17	18	19	20	21	22	23	24	
52300000	MISSBRAUCH SCHECK-/KREDIT M		36	0	0	0	0	1	1	0	2	2	2	5	4	1	5	8	8	6	3	1	31	
52300000	MISSBRAUCH SCHECK-/KREDIT W		17	0	0	0	0	0	0	0	0	0	1	1	2	1	3	2	4	4	3	0	16	
52300000	MISSBRAUCH SCHECK-/KREDIT G		53	0	0	0	0	1	1	0	2	2	3	6	6	2	8	10	12	10	6	1	47	
5300**	- Unterschlagung	M	4063	0	1	1	12	62	76	260	393	653	371	1100	250	215	465	466	771	693	374	194	2963	
5300**	- Unterschlagung	W	1321	0	1	0	3	17	21	65	113	178	113	312	79	74	153	184	213	263	129	67	1009	
5300**	- Unterschlagung	G	5384	0	2	1	15	79	97	325	506	831	484	1412	329	289	618	650	984	956	503	261	3972	
5300##	- Unterschlagung	M	3600	0	1	1	12	60	74	257	388	645	355	1074	225	202	427	409	656	560	307	167	2526	
5300##	- Unterschlagung	W	1200	0	1	0	3	17	21	65	112	177	107	305	75	67	142	162	178	240	112	61	895	
5300##	- Unterschlagung	G	4800	0	2	1	15	77	95	322	500	822	462	1379	300	269	569	571	834	800	419	228	3421	
53007900	UNTERSCHLAGUNG - SONSTIGI M		3600	0	1	1	12	60	74	257	388	645	355	1074	225	202	427	409	656	560	307	167	2526	
53007900	UNTERSCHLAGUNG - SONSTIGI W		1200	0	1	0	3	17	21	65	112	177	107	305	75	67	142	162	178	240	112	61	895	
53007900	UNTERSCHLAGUNG - SONSTIGI G		4800	0	2	1	15	77	95	322	500	822	462	1379	300	269	569	571	834	800	419	228	3421	
5310**	- Unterschlagung von Kfz.	M	492	0	0	0	0	2	2	4	6	10	18	30	27	17	44	59	122	140	68	29	462	
5310**	- Unterschlagung von Kfz.	W	124	0	0	0	0	0	0	0	1	1	6	7	4	7	11	22	36	25	17	6	117	
5310**	- Unterschlagung von Kfz.	G	616	0	0	0	0	2	2	4	7	11	24	37	31	24	55	81	158	165	85	35	579	
53100000	UNTERSCHLAGUNG - VON KFZ M		492	0	0	0	0	2	2	4	6	10	18	30	27	17	44	59	122	140	68	29	462	
53100000	UNTERSCHLAGUNG - VON KFZ W		124	0	0	0	0	0	0	0	1	1	6	7	4	7	11	22	36	25	17	6	117	
53100000	UNTERSCHLAGUNG - VON KFZ G		616	0	0	0	0	2	2	4	7	11	24	37	31	24	55	81	158	165	85	35	579	
5400**	- Urkundenfälschung	M	4321	4	0	1	1	24	30	197	422	619	358	1007	233	218	451	584	918	738	406	217	3314	
5400**	- Urkundenfälschung	W	1269	5	0	0	2	14	21	106	280	386	157	564	63	51	114	119	196	142	92	42	705	
5400**	- Urkundenfälschung	G	5590	9	0	1	3	38	51	303	702	1005	515	1571	296	269	565	703	1114	880	498	259	4019	
5400##	- Urkundenfälschung	M	3775	4	0	1	1	19	25	191	418	609	338	972	208	195	403	516	771	607	322	184	2803	
5400##	- Urkundenfälschung	W	1171	5	0	0	1	13	19	103	279	382	152	553	57	45	102	101	167	124	82	42	618	
5400##	- Urkundenfälschung	G	4946	9	0	1	2	32	44	294	697	991	490	1525	265	240	505	617	938	731	404	226	3421	
54000100	URKUNDENFÄLSCHUNG	M	2024	2	0	1	0	8	11	99	146	245	172	428	129	112	241	281	407	367	201	99	1596	
54000100	URKUNDENFÄLSCHUNG	W	463	3	0	0	1	7	11	16	32	48	34	93	34	31	65	51	109	78	49	18	370	
54000100	URKUNDENFÄLSCHUNG	G	2487	5	0	1	1	15	22	115	178	293	206	521	163	143	306	332	516	445	250	117	1966	
54000101	- AUSWEIS	M	295	0	0	0	1	5	6	33	45	78	15	99	17	13	30	41	65	43	13	4	196	
54000101	- AUSWEIS	W	66	0	0	0	0	2	2	8	20	28	3	33	2	2	4	5	12	8	3	1	33	
54000101	- AUSWEIS	G	361	0	0	0	1	7	8	41	65	106	18	132	19	15	34	46	77	51	16	5	229	
54000103	- FÜHRERSCHEIN	M	222	0	0	0	0	0	0	2	2	4	6	10	10	13	23	48	62	53	17	9	212	
54000103	- FÜHRERSCHEIN	W	17	0	0	0	0	0	0	0	1	1	0	1	2	0	2	6	4	1	3	0	16	
54000103	- FÜHRERSCHEIN	G	239	0	0	0	0	0	0	2	3	5	6	11	12	13	25	54	66	54	20	9	228	
54000104	- FAHRZEUGBRIEF/-SCHEIN	M	124	0	0	0	0	0	0	0	0	0	5	5	4	6	10	18	41	31	10	9	119	
54000104	- FAHRZEUGBRIEF/-SCHEIN	W	15	0	0	0	0	0	0	0	0	0	0	0	0	1	1	4	5	1	4	0	15	
54000104	- FAHRZEUGBRIEF/-SCHEIN	G	139	0	0	0	0	0	0	0	0	0	5	5	4	7	11	22	46	32	14	9	134	
54000105	- AMTLICHER STEMPEL, SIEGE M		166	0	0	0	0	0	0	0	0	0	10	10	4	11	15	26	39	42	19	15	156	
54000105	- AMTLICHER STEMPEL, SIEGE W		12	0	0	0	0	0	0	0	0	0	0	0	0	0	6	0	5	0	1	12		

Schlüsselzahl der Tat	Straftaten	SEXS	Tatverdächtige gesamt	Kinder									Jugendliche			Heranwachsende 18 bis unter 21	Erwachsene ab 21 Jahre									
				6 bis unter 12					gesamt Spalten 5 - 9	14 bis unter 18		gesamt Spalten 11 + 12	gesamt Spalten 10,13,14	21 bis unter 25			gesamt Spalten 16,17	25 bis unter 30		30 bis unter 40		40 bis unter 50		60 und älter	gesamt Spalten 18 - 23	
				6	8	10	12	14	5-9	14	16	11+12	10,13,14	21	23		16,17	25	30	40	50	60	18-23			
1	2	3	4	5	6	7	8	9	10	11	12	13	14	15	16	17	18	19	20	21	22	23	24			
54000105	- AMTLICHER STEMPEL, SIEGE G		178	0	0	0	0	0	0	0	0	0	0	10	10	4	11	15	32	39	47	19	16	168		
54000200	MITTELBARE FALSCHBEURKUN M		128	0	0	0	0	0	0	0	1	2	3	8	11	7	12	19	16	43	18	16	5	117		
54000200	MITTELBARE FALSCHBEURKUN W		32	0	0	0	0	0	0	0	0	0	0	4	4	2	0	2	6	12	5	3	0	28		
54000200	MITTELBARE FALSCHBEURKUN G		160	0	0	0	0	0	0	0	1	2	3	12	15	9	12	21	22	55	23	19	5	145		
54000300	VERÄNDERN VON AMTL. AUSW M		19	0	0	0	0	0	0	0	1	2	3	1	4	1	2	3	4	5	2	0	1	15		
54000300	VERÄNDERN VON AMTL. AUSW W		4	0	0	0	0	0	0	0	1	1	2	0	2	0	0	0	2	0	0	0	0	2		
54000300	VERÄNDERN VON AMTL. AUSW G		23	0	0	0	0	0	0	0	2	3	5	1	6	1	2	3	6	5	2	0	1	17		
54000400	URK.UNTERDR./ÄND. GRENZBE M		33	0	0	0	0	0	0	0	2	3	5	2	7	0	1	1	1	8	5	8	3	26		
54000400	URK.UNTERDR./ÄND. GRENZBE W		12	0	0	0	0	0	0	0	0	2	2	1	3	0	0	0	3	1	2	0	3	9		
54000400	URK.UNTERDR./ÄND. GRENZBE G		45	0	0	0	0	0	0	0	2	5	7	3	10	0	1	1	4	9	7	8	6	35		
54000600	VERSCHAFFEN F. AMTL. AUSWIM		103	1	0	0	0	0	0	1	4	5	9	4	14	5	6	11	18	41	12	5	2	89		
54000600	VERSCHAFFEN F. AMTL. AUSWI W		14	1	0	0	0	0	0	1	0	1	1	2	4	1	1	2	4	2	1	1	0	10		
54000600	VERSCHAFFEN F. AMTL. AUSWIG		117	2	0	0	0	0	0	2	4	6	10	6	18	6	7	13	22	43	13	6	2	99		
54000700	FÄLSCHEN GESUNDHEITSZEUC M		4	0	0	0	0	0	0	0	1	0	1	0	1	0	0	0	0	0	1	1	1	3		
54000700	FÄLSCHEN GESUNDHEITSZEUC W		1	0	0	0	0	0	0	0	0	0	0	0	0	0	0	0	0	0	1	0	0	1		
54000700	FÄLSCHEN GESUNDHEITSZEUC G		5	0	0	0	0	0	0	0	1	0	1	0	1	0	0	0	0	0	2	1	1	4		
54000800	AUSST. UNR. GESUNDHEITSZEI M		11	0	0	0	0	0	0	0	0	0	0	0	0	0	0	0	0	1	1	4	5	11		
54000800	AUSST. UNR. GESUNDHEITSZEI W		5	0	0	0	0	0	0	0	0	0	0	0	0	0	0	0	0	2	1	1	1	5		
54000800	AUSST. UNR. GESUNDHEITSZEI G		16	0	0	0	0	0	0	0	0	0	0	0	0	0	0	0	0	3	2	5	6	16		
54000900	GEBR. UNR. GESUNDHEITSZEU M		134	0	0	0	0	0	0	0	0	0	0	1	1	8	11	19	41	34	19	17	3	133		
54000900	GEBR. UNR. GESUNDHEITSZEU W		8	0	0	0	0	0	0	0	0	0	0	0	0	0	0	0	0	5	1	2	0	8		
54000900	GEBR. UNR. GESUNDHEITSZEU G		142	0	0	0	0	0	0	0	0	0	0	1	1	8	11	19	41	39	20	19	3	141		
54001000	MISSBRAUCH VON AUSWEISPA M		591	1	0	0	1	6	8	8	52	217	269	118	395	26	12	38	34	47	28	20	29	196		
54001000	MISSBRAUCH VON AUSWEISPA W		528	1	0	0	0	4	5	78	223	301	110	416	16	10	26	15	16	21	16	18	112			
54001000	MISSBRAUCH VON AUSWEISPA G		1119	2	0	0	1	10	13	130	440	570	228	811	42	22	64	49	63	49	36	47	308			
5410**	- Fälschung techn Aufzeich. M		101	0	0	0	0	0	0	0	0	1	1	0	1	4	6	10	6	29	27	24	4	100		
5410**	- Fälschung techn Aufzeich. W		7	0	0	0	0	0	0	0	0	0	0	0	0	0	0	1	2	3	1	0	7			
5410**	- Fälschung techn Aufzeich. G		108	0	0	0	0	0	0	0	0	1	1	0	1	4	6	10	7	31	30	25	4	107		
54100100	FÄLSCHUNG TECHNISCHER AU M		60	0	0	0	0	0	0	0	0	1	1	0	1	2	2	4	4	18	16	17	0	59		
54100100	FÄLSCHUNG TECHNISCHER AU W		2	0	0	0	0	0	0	0	0	0	0	0	0	0	0	0	2	0	0	0	2	2		
54100100	FÄLSCHUNG TECHNISCHER AU G		62	0	0	0	0	0	0	0	0	1	1	0	1	2	2	4	4	20	16	17	0	61		
54107900	FÄLSCHEN TECHN. AUFZEICHNIM		42	0	0	0	0	0	0	0	0	0	0	0	0	2	4	6	3	11	11	7	4	42		
54107900	FÄLSCHEN TECHN. AUFZEICHNI W		5	0	0	0	0	0	0	0	0	0	0	0	0	0	0	0	1	0	3	1	0	5		
54107900	FÄLSCHEN TECHN. AUFZEICHNI G		47	0	0	0	0	0	0	0	0	0	0	0	0	2	4	6	4	11	14	8	4	47		
5420**	- Fäl. z. Erlangen v. BtM M		127	0	0	0	0	0	0	0	0	0	0	9	9	13	5	18	36	39	18	3	4	118		
5420**	- Fäl. z. Erlangen v. BtM W		38	0	0	0	0	0	0	0	1	0	1	3	4	1	4	5	8	12	6	3	0	34		
5420**	- Fäl. z. Erlangen v. BtM G		165	0	0	0	0	0	0	0	1	0	1	12	13	14	9	23	44	51	24	6	4	152		
54200000	REZEPTFÄLSCHUNG BTM		11	0	0	0	0	0	0	0	0	0	0	1	1	2	1	3	2	3	2	0	0	10		

Schlüsselzahl der Tat	Straftaten	SEUXS	Tatverdächtige gesamt	Kinder									Jugendliche			Heranwachsende 18 bis unter 21	Erwachsene ab 21 Jahre												
				6 bis unter 12					12 bis unter 14				14 bis unter 16		gesamt Spalten		21 bis unter 23		23 bis unter 25		25 bis unter 30		30 bis unter 40		40 bis unter 50		50 bis unter 60		gesamt Spalten
				6	8	10	12	14	5-9	16	18	11+12	14	15	21		23	23	25	16,17	30	40	50	60	60 und älter	gesamt Spalten 18-23			
1	2	3	4	5	6	7	8	9	10	11	12	13	14	15	16	17	18	19	20	21	22	23	24						
54200000	REZEPTFÄLSCHUNG BTM	W	2	0	0	0	0	0	0	0	0	0	0	0	0	0	0	2	0	0	0	0	2						
54200000	REZEPTFÄLSCHUNG BTM	G	13	0	0	0	0	0	0	0	0	0	0	1	1	2	1	3	4	3	2	0	0	12					
54200001	REZEPTFÄLSCHUNG AUSWEICH	M	119	0	0	0	0	0	0	0	0	0	0	8	8	11	4	15	36	36	17	3	4	111					
54200001	REZEPTFÄLSCHUNG AUSWEICH	W	36	0	0	0	0	0	0	1	0	1	3	4	1	4	5	6	12	6	3	0	32						
54200001	REZEPTFÄLSCHUNG AUSWEICH	G	155	0	0	0	0	0	0	1	0	1	11	12	12	8	20	42	48	23	6	4	143						
5430**	- Fäl bew Daten/Täusch i RV	M	341	0	0	0	0	5	5	7	3	10	11	26	12	15	27	35	81	90	57	25	315						
5430**	- Fäl bew Daten/Täusch i RV	W	59	0	0	0	1	1	2	2	1	3	3	8	5	2	7	10	17	11	6	0	51						
5430**	- Fäl bew Daten/Täusch i RV	G	400	0	0	0	1	6	7	9	4	13	14	34	17	17	34	45	98	101	63	25	366						
54301000	FÄLSCHUNG BEWEISERHEBL. I	M	340	0	0	0	0	5	5	7	2	9	11	25	12	15	27	35	81	90	57	25	315						
54301000	FÄLSCHUNG BEWEISERHEBL. I	W	57	0	0	0	1	1	2	2	1	3	2	7	4	2	6	10	17	11	6	0	50						
54301000	FÄLSCHUNG BEWEISERHEBL. I	G	397	0	0	0	1	6	7	9	3	12	13	32	16	17	33	45	98	101	63	25	365						
54302000	TÄUSCHUNG RECHTSVERKEHF	M	1	0	0	0	0	0	0	0	1	1	0	1	0	0	0	0	0	0	0	0	0						
54302000	TÄUSCHUNG RECHTSVERKEHF	W	2	0	0	0	0	0	0	0	0	0	0	1	1	1	0	0	0	0	0	0	1						
54302000	TÄUSCHUNG RECHTSVERKEHF	G	3	0	0	0	0	0	0	0	1	1	1	2	1	0	1	0	0	0	0	0	1						
5500**	- Geld-/Wertzeichenfälschung	M	155	0	0	0	0	2	2	4	4	8	13	23	6	5	11	20	50	34	9	8	132						
5500**	- Geld-/Wertzeichenfälschung	W	45	0	0	0	1	0	1	0	4	4	4	9	1	5	6	6	9	5	8	2	36						
5500**	- Geld-/Wertzeichenfälschung	G	200	0	0	0	1	2	3	4	8	12	17	32	7	10	17	26	59	39	17	10	168						
55001000	GELDFÄLSCHUNG - GEWERB/B.	M	5	0	0	0	0	0	0	0	0	0	0	0	0	0	1	1	1	1	1	1	5						
55001000	GELDFÄLSCHUNG - GEWERB/B.	G	5	0	0	0	0	0	0	0	0	0	0	0	0	0	1	1	1	1	1	1	5						
55002000	FÄLSCHEN WERTPAPIERE	M	2	0	0	0	0	0	0	0	0	0	0	0	0	0	0	0	0	0	0	2	2						
55002000	FÄLSCHEN WERTPAPIERE	W	1	0	0	0	0	0	0	0	0	0	0	0	0	0	0	0	0	0	1	0	1						
55002000	FÄLSCHEN WERTPAPIERE	G	3	0	0	0	0	0	0	0	0	0	0	0	0	0	0	0	0	0	1	2	3						
5510**	- Geld-/Wertzeichenfälschung	M	15	0	0	0	0	0	0	2	1	3	1	4	0	0	1	7	3	0	0	0	11						
5510**	- Geld-/Wertzeichenfälschung	W	2	0	0	0	0	0	0	0	0	0	0	0	0	1	1	0	0	1	0	0	2						
5510**	- Geld-/Wertzeichenfälschung	G	17	0	0	0	0	0	0	2	1	3	1	4	0	1	1	7	4	0	0	0	13						
55101000	GELDFÄLSCH. §146 OHNE I NR.:	M	9	0	0	0	0	0	0	2	1	3	1	4	0	0	0	4	1	0	0	0	5						
55101000	GELDFÄLSCH. §146 OHNE I NR.:	W	2	0	0	0	0	0	0	0	0	0	0	0	0	1	1	0	0	1	0	0	2						
55101000	GELDFÄLSCH. §146 OHNE I NR.:	G	11	0	0	0	0	0	0	2	1	3	1	4	0	1	1	0	4	2	0	0	7						
55102000	WERTZEICHENFÄLSCHUNG	M	2	0	0	0	0	0	0	0	0	0	0	0	0	0	0	0	0	2	0	0	2						
55102000	WERTZEICHENFÄLSCHUNG	G	2	0	0	0	0	0	0	0	0	0	0	0	0	0	0	0	0	2	0	0	2						
55103000	VORBER. FÄLSCHEN GELD/WEF	M	4	0	0	0	0	0	0	0	0	0	0	0	0	0	1	3	0	0	0	0	4						
55103000	VORBER. FÄLSCHEN GELD/WEF	G	4	0	0	0	0	0	0	0	0	0	0	0	0	0	1	3	0	0	0	0	4						
5520**	- Inverkehrbringen Falschg.	M	103	0	0	0	0	2	2	3	3	6	11	19	6	5	11	11	29	23	6	4	84						
5520**	- Inverkehrbringen Falschg.	W	34	0	0	0	1	0	1	0	3	3	4	8	1	4	5	6	5	4	4	2	26						
5520**	- Inverkehrbringen Falschg.	G	137	0	0	0	1	2	3	3	6	9	15	27	7	9	16	17	34	27	10	6	110						
55201000	GELDFÄLSCHUNG - INVERKEHF	M	90	0	0	0	0	1	1	3	2	5	8	14	5	5	10	11	26	21	4	4	76						
55201000	GELDFÄLSCHUNG - INVERKEHF	W	25	0	0	0	1	0	1	0	2	2	4	7	1	3	4	4	3	3	2	2	18						
55201000	GELDFÄLSCHUNG - INVERKEHF	G	115	0	0	0	1	1	2	3	4	7	12	21	6	8	14	15	29	24	6	6	94						

Schlüsselzahl der Tat	Straftaten	SE X U S	Tatver- daech- tuge gesamt	Kinder							Jugendliche			Heran- wach- sende 18 bis unter 21	Erwachsene ab 21 Jahre									
				6 8 10 12 bis unter					gesamt Spalten	14 16 bis unter		gesamt Spalten	21 23 bis unter		gesamt Spalten	25 30 bis unter		40 50 bis unter		60 und älter	gesamt Spalten			
				6	8	10	12	14	5 - 9	16	18	11 + 12	23		25	16,17	30	40	50	60	23	24		
1	2	3	4	5	6	7	8	9	10	11	12	13	14	15	16	17	18	19	20	21	22	23	24	
55202000	INVERKEHRBRINGEN FALSCHG M		16	0	0	0	0	1	1	0	1	1	3	5	3	0	3	0	3	2	2	1	11	
55202000	INVERKEHRBRINGEN FALSCHG W		10	0	0	0	0	0	0	0	2	2	0	2	0	1	1	2	2	1	2	0	8	
55202000	INVERKEHRBRINGEN FALSCHG G		26	0	0	0	0	1	1	0	3	3	3	7	3	1	4	2	5	3	4	1	19	
5530**	- Fäl. v Karten/Vordrucken M		36	0	0	0	0	0	0	0	0	0	1	1	0	0	8	15	7	3	2	35		
5530**	- Fäl. v Karten/Vordrucken W		8	0	0	0	0	0	0	0	1	1	0	1	0	0	0	4	0	3	0	7		
5530**	- Fäl. v Karten/Vordrucken G		44	0	0	0	0	0	0	0	1	1	1	2	0	0	8	19	7	6	2	42		
5531**	-Gebrauch §152a M		16	0	0	0	0	0	0	0	0	0	0	0	0	0	4	3	5	2	2	16		
5531**	-Gebrauch §152a W		5	0	0	0	0	0	0	0	0	0	0	0	0	0	0	2	0	3	0	5		
5531**	-Gebrauch §152a G		21	0	0	0	0	0	0	0	0	0	0	0	0	0	4	5	5	5	2	21		
55311000	GEBR.F. ZAHLUNGSKARTEN U./M		8	0	0	0	0	0	0	0	0	0	0	0	0	0	1	0	3	2	2	8		
55311000	GEBR.F. ZAHLUNGSKARTEN U./W		5	0	0	0	0	0	0	0	0	0	0	0	0	0	0	2	0	3	0	5		
55311000	GEBR.F. ZAHLUNGSKARTEN U./G		13	0	0	0	0	0	0	0	0	0	0	0	0	0	1	2	3	5	2	13		
55312000	GEBR.F. ZAHL.K. M.GARANTIEF. M		8	0	0	0	0	0	0	0	0	0	0	0	0	0	3	3	2	0	0	8		
55312000	GEBR.F. ZAHL.K. M.GARANTIEF. G		8	0	0	0	0	0	0	0	0	0	0	0	0	0	3	3	2	0	0	8		
5532**	-sonst. Tathdlg. §152a M		23	0	0	0	0	0	0	0	0	0	1	1	0	0	6	13	2	1	0	22		
5532**	-sonst. Tathdlg. §152a W		3	0	0	0	0	0	0	0	1	1	0	1	0	0	0	2	0	0	0	2		
5532**	-sonst. Tathdlg. §152a G		26	0	0	0	0	0	0	0	1	1	1	2	0	0	6	15	2	1	0	24		
55321000	HANDL. F. ZAHL.K.O. G.F.U.A. M		2	0	0	0	0	0	0	0	0	0	0	0	0	0	0	2	0	0	0	2		
55321000	HANDL. F. ZAHL.K.O. G.F.U.A. W		2	0	0	0	0	0	0	0	1	1	0	1	0	0	0	1	0	0	0	1		
55321000	HANDL. F. ZAHL.K.O. G.F.U.A. G		4	0	0	0	0	0	0	0	1	1	0	1	0	0	0	3	0	0	0	3		
55322000	HANDL. F. ZAHL.K.M.GARANTIEI M		21	0	0	0	0	0	0	0	0	0	1	1	0	0	6	11	2	1	0	20		
55322000	HANDL. F. ZAHL.K.M.GARANTIEI W		1	0	0	0	0	0	0	0	0	0	0	0	0	0	0	1	0	0	0	1		
55322000	HANDL. F. ZAHL.K.M.GARANTIEI G		22	0	0	0	0	0	0	0	0	0	1	1	0	0	6	12	2	1	0	21		
5600**	- Insolvenzstraftaten M		725	0	0	0	0	0	0	0	0	0	1	1	3	9	12	25	130	239	190	128	724	
5600**	- Insolvenzstraftaten W		152	0	0	0	0	0	0	0	0	0	0	0	2	0	2	11	33	44	42	152		
5600**	- Insolvenzstraftaten G		877	0	0	0	0	0	0	0	0	0	1	1	5	9	14	36	163	283	232	148	876	
5610**	- Bankrott M		636	0	0	0	0	0	0	0	0	0	1	1	3	8	11	23	108	210	169	114	635	
5610**	- Bankrott W		122	0	0	0	0	0	0	0	0	0	0	0	2	0	2	8	24	36	35	17	122	
5610**	- Bankrott G		758	0	0	0	0	0	0	0	0	0	1	1	5	8	13	31	132	246	204	131	757	
56100001	BANKROTT-WEGSCH/VERHEIMI M		132	0	0	0	0	0	0	0	0	0	0	0	1	1	5	24	47	35	20	132		
56100001	BANKROTT-WEGSCH/VERHEIMI W		30	0	0	0	0	0	0	0	0	0	0	0	2	0	2	8	9	5	4	30		
56100001	BANKROTT-WEGSCH/VERHEIMI G		162	0	0	0	0	0	0	0	0	0	0	0	2	1	3	7	32	56	40	24	162	
56100002	- SPEK./DIFF.GESCHÄFTE U.A. M		1	0	0	0	0	0	0	0	0	0	0	0	0	0	0	0	0	1	0	1		
56100002	- SPEK./DIFF.GESCHÄFTE U.A. G		1	0	0	0	0	0	0	0	0	0	0	0	0	0	0	0	0	1	0	1		
56100003	- ANERK. VORGET. RECHTE M		8	0	0	0	0	0	0	0	0	0	0	0	0	0	0	0	3	5	0	8		
56100003	- ANERK. VORGET. RECHTE G		8	0	0	0	0	0	0	0	0	0	0	0	0	0	0	0	3	5	0	8		
56100004	- UNORDENTL.BF/VERN.HANDE M		154	0	0	0	0	0	0	0	0	0	0	0	1	4	5	11	29	51	31	27	154	
56100004	- UNORDENTL.BF/VERN.HANDE W		27	0	0	0	0	0	0	0	0	0	0	0	0	0	0	4	4	10	8	1	27	

Schlüsselzahl der Tat	Straftaten	SE X U S	Tatver- daech- tige gesamt	Kinder									Jugendliche			Heran- wach- sende 18 bis unter 21	Erwachsene ab 21 Jahre									
				6 bis unter 14					gesamt Spalten 5 - 9	14 bis unter 18		gesamt Spalten 11 + 12	gesamt Spalten 10,13,14	21 bis unter 25			gesamt Spalten 16,17	25 bis unter 30		30 bis unter 40		40 bis unter 50		60 und älter	gesamt Spalten 18 - 23	
				6	8	10	12	14	11	12	16	18	13	14	15		23	25	18	19	20	21	22	23	24	
56100004	- UNORDENTL.BF/VERN.HANDE	G	181	0	0	0	0	0	0	0	0	0	0	0	0	1	4	5	15	33	61	39	28	181		
56100005	- N.BILANZ./UNORDENTL. BILAN	M	453	0	0	0	0	0	0	0	0	0	0	0	1	1	2	8	10	15	76	149	119	83	452	
56100005	- N.BILANZ./UNORDENTL. BILAN	W	81	0	0	0	0	0	0	0	0	0	0	0	0	0	0	0	4	15	25	25	12	81		
56100005	- N.BILANZ./UNORDENTL. BILAN	G	534	0	0	0	0	0	0	0	0	0	0	1	1	2	8	10	19	91	174	144	95	533		
56100006	- VERRINGERUNG VERMÖGEN: M	M	32	0	0	0	0	0	0	0	0	0	0	0	0	1	0	1	1	4	14	7	5	32		
56100006	- VERRINGERUNG VERMÖGEN: W	W	4	0	0	0	0	0	0	0	0	0	0	0	0	0	0	0	0	1	1	1	1	4		
56100006	- VERRINGERUNG VERMÖGEN: G	G	36	0	0	0	0	0	0	0	0	0	0	0	0	1	0	1	1	5	15	8	6	36		
5620**	-Bes. schw. F. Bankrotts	M	5	0	0	0	0	0	0	0	0	0	0	0	0	0	0	0	0	3	1	1	0	5		
5620**	-Bes. schw. F. Bankrotts	G	5	0	0	0	0	0	0	0	0	0	0	0	0	0	0	0	0	3	1	1	0	5		
56200000	BANKROT - BSF	M	5	0	0	0	0	0	0	0	0	0	0	0	0	0	0	0	0	3	1	1	0	5		
56200000	BANKROT - BSF	G	5	0	0	0	0	0	0	0	0	0	0	0	0	0	0	0	0	3	1	1	0	5		
5630**	-Verletz. Buchführungspf.	M	178	0	0	0	0	0	0	0	0	0	0	0	0	1	2	3	5	44	64	45	17	178		
5630**	-Verletz. Buchführungspf.	W	38	0	0	0	0	0	0	0	0	0	0	0	0	0	0	0	2	9	12	10	5	38		
5630**	-Verletz. Buchführungspf.	G	216	0	0	0	0	0	0	0	0	0	0	0	0	1	2	3	7	53	76	55	22	216		
56300000	VERLETZUNG BUCHFÜHRUNG	M	178	0	0	0	0	0	0	0	0	0	0	0	0	1	2	3	5	44	64	45	17	178		
56300000	VERLETZUNG BUCHFÜHRUNG	W	38	0	0	0	0	0	0	0	0	0	0	0	0	0	0	0	2	9	12	10	5	38		
56300000	VERLETZUNG BUCHFÜHRUNG	G	216	0	0	0	0	0	0	0	0	0	0	0	0	1	2	3	7	53	76	55	22	216		
5640**	-Gläubigerbegünstigung	M	25	0	0	0	0	0	0	0	0	0	0	0	0	0	0	0	0	4	8	4	9	25		
5640**	-Gläubigerbegünstigung	W	3	0	0	0	0	0	0	0	0	0	0	0	0	0	0	0	0	0	1	2	0	3		
5640**	-Gläubigerbegünstigung	G	28	0	0	0	0	0	0	0	0	0	0	0	0	0	0	0	0	4	9	6	9	28		
56400000	GLÄUBIGERBEGÜNSTIGUNG	M	25	0	0	0	0	0	0	0	0	0	0	0	0	0	0	0	0	4	8	4	9	25		
56400000	GLÄUBIGERBEGÜNSTIGUNG	W	3	0	0	0	0	0	0	0	0	0	0	0	0	0	0	0	0	0	1	2	0	3		
56400000	GLÄUBIGERBEGÜNSTIGUNG	G	28	0	0	0	0	0	0	0	0	0	0	0	0	0	0	0	0	4	9	6	9	28		
5650**	-Schuldnerbegünstigung	M	4	0	0	0	0	0	0	0	0	0	0	0	0	0	0	0	1	1	1	0	1	4		
5650**	-Schuldnerbegünstigung	W	3	0	0	0	0	0	0	0	0	0	0	0	0	0	0	0	1	0	1	1	0	3		
5650**	-Schuldnerbegünstigung	G	7	0	0	0	0	0	0	0	0	0	0	0	0	0	0	0	2	1	2	1	1	7		
56500000	SCHULDNERBEGÜNSTIGUNG	M	4	0	0	0	0	0	0	0	0	0	0	0	0	0	0	0	1	1	1	0	1	4		
56500000	SCHULDNERBEGÜNSTIGUNG	W	3	0	0	0	0	0	0	0	0	0	0	0	0	0	0	0	1	0	1	1	0	3		
56500000	SCHULDNERBEGÜNSTIGUNG	G	7	0	0	0	0	0	0	0	0	0	0	0	0	0	0	0	2	1	2	1	1	7		
6000**	Sonstige Straftatbestände StGB	M	40768	26	124	242	500	1065	1957	2370	2744	5114	4393	11464	2514	2073	4587	3981	6240	6715	4351	3430	29304			
6000**	Sonstige Straftatbestände StGB	W	11503	15	19	42	94	328	498	641	599	1240	941	2679	571	510	1081	1016	1891	2139	1420	1277	8824			
6000**	Sonstige Straftatbestände StGB	G	52271	41	143	284	594	1393	2455	3011	3343	6354	5334	14143	3085	2583	5668	4997	8131	8854	5771	4707	38128			
6100**	- Erpressung	M	537	0	2	3	8	31	44	69	46	115	46	205	39	20	59	50	91	78	29	25	332			
6100**	- Erpressung	W	75	0	1	2	1	3	7	9	5	14	4	25	6	2	8	8	10	13	9	2	50			
6100**	- Erpressung	G	612	0	3	5	9	34	51	78	51	129	50	230	45	22	67	58	101	91	38	27	382			
6100##	- Erpressung	M	527	0	2	3	8	31	44	69	45	114	46	204	36	20	56	50	88	77	28	24	323			
6100##	- Erpressung	W	73	0	1	2	1	3	7	9	5	14	3	24	6	2	8	8	10	13	8	2	49			
6100##	- Erpressung	G	600	0	3	5	9	34	51	78	50	128	49	228	42	22	64	58	98	90	36	26	372			

Schlüsselzahl der Tat	Straftaten	SE X U S	Tatver- daech- tige gesamt	Kinder							Jugendliche			Heran- wach- sende 18 bis unter 21	Erwachsene ab 21 Jahre									
				6 bis unter				gesamt Spalten 5 - 9	14 bis unter		gesamt Spalten 11 + 12	gesamt Spalten 10,13,14	21 bis unter		gesamt Spalten 16,17	25 bis unter		40 bis unter		60 und älter	gesamt Spalten 18 - 23			
				6	8	10	12		14	16			18			21	23	25	30			40	50	
1	2	3	4	5	6	7	8	9	10	11	12	13	14	15	16	17	18	19	20	21	22	23	24	
61000100	ERPRESSUNG SCHUTZGEBÜHF	M	31	0	0	0	1	0	1	6	4	10	3	14	6	1	7	5	4	1	0	0	17	
61000100	ERPRESSUNG SCHUTZGEBÜHF	G	31	0	0	0	1	0	1	6	4	10	3	14	6	1	7	5	4	1	0	0	17	
61007900	ERPRESSUNG	M	493	0	2	3	7	31	43	64	41	105	43	191	30	18	48	44	82	76	28	24	302	
61007900	ERPRESSUNG	W	71	0	1	2	1	3	7	9	5	14	3	24	6	2	8	7	9	13	8	2	47	
61007900	ERPRESSUNG	G	564	0	3	5	8	34	50	73	46	119	46	215	36	20	56	51	91	89	36	26	349	
61007902	ERPRESSUNG ÖR. KÖRPERSCH	W	1	0	0	0	0	0	0	0	0	0	0	0	0	0	0	1	0	0	0	0	1	
61007902	ERPRESSUNG ÖR. KÖRPERSCH	G	1	0	0	0	0	0	0	0	0	0	0	0	0	0	0	1	0	0	0	0	1	
61007903	ERPRESSUNG W.UNTERNEHME	M	4	0	0	0	0	0	0	0	0	0	0	0	0	1	1	2	0	0	0	0	4	
61007903	ERPRESSUNG W.UNTERNEHME	W	1	0	0	0	0	0	0	0	0	0	0	0	0	0	0	1	0	0	0	0	1	
61007903	ERPRESSUNG W.UNTERNEHME	G	5	0	0	0	0	0	0	0	0	0	0	0	0	1	1	3	0	0	0	0	5	
6110**	- Erpr. auf sex. Grundlage	M	10	0	0	0	0	0	0	0	1	1	0	1	3	0	3	0	3	1	1	1	9	
6110**	- Erpr. auf sex. Grundlage	W	2	0	0	0	0	0	0	0	0	0	1	1	0	0	0	0	0	1	0	1	1	
6110**	- Erpr. auf sex. Grundlage	G	12	0	0	0	0	0	0	0	1	1	1	2	3	0	3	0	3	1	2	1	10	
61100000	ERPRESSUNG - SEXUELL	M	10	0	0	0	0	0	0	0	1	1	0	1	3	0	3	0	3	1	1	1	9	
61100000	ERPRESSUNG - SEXUELL	W	2	0	0	0	0	0	0	0	0	0	1	1	0	0	0	0	0	1	0	1	1	
61100000	ERPRESSUNG - SEXUELL	G	12	0	0	0	0	0	0	0	1	1	1	2	3	0	3	0	3	1	2	1	10	
6200**	- Widerstand/ST öff Ordnung	M	7513	0	11	33	61	128	233	389	585	974	1030	2237	573	438	1011	843	1187	1061	704	470	5276	
6200**	- Widerstand/ST öff Ordnung	W	1815	2	0	11	26	50	89	133	137	270	195	554	107	92	199	146	254	286	203	173	1261	
6200**	- Widerstand/ST öff Ordnung	G	9328	2	11	44	87	178	322	522	722	1244	1225	2791	680	530	1210	989	1441	1347	907	643	6537	
6200##	- Widerstand/ST öff Ordnung	M	1087	0	6	13	16	37	72	96	70	166	124	362	70	49	119	96	174	163	116	57	725	
6200##	- Widerstand/ST öff Ordnung	W	178	2	0	7	8	5	22	18	14	32	12	66	10	4	14	13	23	30	23	9	112	
6200##	- Widerstand/ST öff Ordnung	G	1265	2	6	20	24	42	94	114	84	198	136	428	80	53	133	109	197	193	139	66	837	
62000100	ANDROHUNG VON STRAFTATEI	M	233	0	0	2	2	13	17	27	15	42	24	83	11	5	16	14	36	37	30	17	150	
62000100	ANDROHUNG VON STRAFTATEI	W	26	0	0	1	1	0	2	6	4	10	6	18	0	0	0	0	5	2	1	8	8	
62000100	ANDROHUNG VON STRAFTATEI	G	259	0	0	3	3	13	19	33	19	52	30	101	11	5	16	14	36	42	32	18	158	
62000200	BILDUNG BEWAFFNETER GRUF	M	116	0	0	0	0	1	1	9	6	15	15	31	13	7	20	27	29	8	1	0	85	
62000200	BILDUNG BEWAFFNETER GRUF	G	116	0	0	0	0	1	1	9	6	15	15	31	13	7	20	27	29	8	1	0	85	
62000300	BILDUNG KRIMIN. VEREINIGUN	M	1	0	0	0	0	0	0	0	0	0	0	0	1	0	1	0	0	0	0	0	1	
62000300	BILDUNG KRIMIN. VEREINIGUN	G	1	0	0	0	0	0	0	0	0	0	0	0	1	0	1	0	0	0	0	0	1	
62000500	AMTSANMAßUNG	M	85	0	0	0	0	1	1	1	4	5	13	19	4	4	8	7	19	17	9	6	66	
62000500	AMTSANMAßUNG	W	6	0	0	0	0	0	0	0	0	0	0	0	0	0	0	1	1	4	0	0	6	
62000500	AMTSANMAßUNG	G	91	0	0	0	0	1	1	1	4	5	13	19	4	4	8	8	20	21	9	6	72	
62000600	MISSBRAUCH TITEL/ABZEICHEN	M	76	0	0	0	0	0	0	0	0	0	1	1	3	1	4	3	10	24	24	10	75	
62000600	MISSBRAUCH TITEL/ABZEICHEN	W	12	0	0	0	0	0	0	0	0	0	0	0	1	0	1	0	3	2	5	1	12	
62000600	MISSBRAUCH TITEL/ABZEICHEN	G	88	0	0	0	0	0	0	0	0	0	1	1	4	1	5	3	13	26	29	11	87	
62000700	VERWAHRUNGSBRUCH	M	12	0	0	0	0	0	0	0	0	0	0	0	0	0	0	3	1	4	2	2	12	
62000700	VERWAHRUNGSBRUCH	W	2	0	0	0	0	0	0	0	0	0	0	0	1	0	1	0	1	0	0	0	2	
62000700	VERWAHRUNGSBRUCH	G	14	0	0	0	0	0	0	0	0	0	0	0	1	0	1	3	2	4	2	2	14	

Schlüsselzahl der Tat	Straftaten	SEXS	Tatverdächtige gesamt	Kinder									Jugendliche			Heranwachsende 18 bis unter 21	Erwachsene ab 21 Jahre													
				6 bis unter 10					10 bis unter 14				14 bis unter 18				21 bis unter 23		23 bis unter 25		25 bis unter 30		30 bis unter 40		40 bis unter 50		50 bis unter 60		60 und älter	
				6	8	10	12	14	gesamt Spalten 5-9	14	16	gesamt Spalten 11+12	16	18	gesamt Spalten 10,13,14		21	23	gesamt Spalten 16,17	25	30	gesamt Spalten 30,40	40	50	gesamt Spalten 50,60	60	und älter	gesamt Spalten 18-23		
1	2	3	4	5	6	7	8	9	10	11	12	13	14	15	16	17	18	19	20	21	22	23	24							
62000901	VERSTRICKUNGSBRUCH	M	16	0	0	0	0	0	0	0	0	0	0	1	1	2	0	2	2	2	5	3	1	15						
62000901	VERSTRICKUNGSBRUCH	W	4	0	0	0	0	0	0	0	0	0	0	0	0	1	0	1	0	2	0	1	0	4						
62000901	VERSTRICKUNGSBRUCH	G	20	0	0	0	0	0	0	0	0	0	0	1	1	3	0	3	2	4	5	4	1	19						
62000902	SIEGELBRUCH	M	42	0	0	0	0	0	0	0	0	0	0	1	1	1	1	2	2	12	12	8	5	41						
62000902	SIEGELBRUCH	W	12	0	0	0	0	0	0	0	0	0	0	0	0	0	0	0	1	5	5	1	0	12						
62000902	SIEGELBRUCH	G	54	0	0	0	0	0	0	0	0	0	0	1	1	1	1	2	3	17	17	9	5	53						
62001000	NICHTANZEIGE GEPLANTER ST M		8	0	0	0	0	0	0	0	0	3	3	1	4	0	2	2	0	1	0	1	0	4						
62001000	NICHTANZEIGE GEPLANTER ST W		3	0	0	0	0	0	0	0	0	0	0	0	0	2	0	2	0	0	1	0	0	3						
62001000	NICHTANZEIGE GEPLANTER ST G		11	0	0	0	0	0	0	0	0	3	3	1	4	2	2	4	0	1	1	1	0	7						
62001100	BELOHNUNG/BILLIGUNG STRAF M		1	0	0	0	0	0	0	0	0	0	0	0	0	1	0	1	0	0	0	0	0	1						
62001100	BELOHNUNG/BILLIGUNG STRAF W		1	0	0	0	0	0	0	0	0	0	0	0	0	0	0	0	1	0	0	0	0	1						
62001100	BELOHNUNG/BILLIGUNG STRAF G		2	0	0	0	0	0	0	0	0	0	0	0	0	1	0	1	1	0	0	0	0	2						
62001300	MISSBR. NOTRUF/BEEINTRÄCH M		466	0	6	11	14	22	53	59	42	101	69	223	34	26	60	32	55	48	35	13	243							
62001300	MISSBR. NOTRUF/BEEINTRÄCH W		114	2	0	6	8	5	21	12	10	22	6	49	5	4	9	10	11	14	14	7	65							
62001300	MISSBR. NOTRUF/BEEINTRÄCH G		580	2	6	17	22	27	74	71	52	123	75	272	39	30	69	42	66	62	49	20	308							
62001400	VERSTOß WEIS. W. FÜHRUNGS M		38	0	0	0	0	0	0	0	0	0	0	1	1	1	3	4	6	10	10	4	3	37						
62001400	VERSTOß WEIS. W. FÜHRUNGS G		38	0	0	0	0	0	0	0	0	0	0	1	1	1	3	4	6	10	10	4	3	37						
6210**	- Widerst. gg.d Staatsgewalt	M	1421	0	0	0	0	0	0	21	75	96	195	291	152	117	269	227	277	213	96	48	1130							
6210**	- Widerst. gg.d Staatsgewalt	W	186	0	0	0	0	1	1	8	5	13	21	35	6	14	20	23	40	38	20	10	151							
6210**	- Widerst. gg.d Staatsgewalt	G	1607	0	0	0	0	1	1	29	80	109	216	326	158	131	289	250	317	251	116	58	1281							
62101000	ÖFFENTL. AUFFORDERUNG STIM		3	0	0	0	0	0	0	0	2	2	0	2	0	0	0	0	1	0	0	0	1							
62101000	ÖFFENTL. AUFFORDERUNG STIW		4	0	0	0	0	0	0	0	0	0	0	0	0	2	2	1	0	0	0	1	4							
62101000	ÖFFENTL. AUFFORDERUNG STIG		7	0	0	0	0	0	0	0	2	2	0	2	0	2	2	1	1	0	0	1	5							
62102100	WIDERSTAND GG. POLIZEIVOLL M		1338	0	0	0	0	0	0	18	65	83	177	260	143	111	254	216	262	205	94	47	1078							
62102100	WIDERSTAND GG. POLIZEIVOLL W		165	0	0	0	0	1	1	8	3	11	21	33	5	12	17	18	36	34	20	7	132							
62102100	WIDERSTAND GG. POLIZEIVOLL G		1503	0	0	0	0	1	1	26	68	94	198	293	148	123	271	234	298	239	114	54	1210							
62102900	WIDERSTAND GG. VOLLSTRECH M		20	0	0	0	0	0	0	2	4	6	2	8	0	1	1	0	6	3	1	1	12							
62102900	WIDERSTAND GG. VOLLSTRECH W		6	0	0	0	0	0	0	0	0	0	0	0	0	0	0	1	1	3	0	1	6							
62102900	WIDERSTAND GG. VOLLSTRECH G		26	0	0	0	0	0	0	2	4	6	2	8	0	1	1	1	7	6	1	2	18							
62103000	WIDERSTAND GG. GLEICHSTEF M		5	0	0	0	0	0	0	0	0	0	0	3	0	1	1	0	1	0	0	0	2							
62103000	WIDERSTAND GG. GLEICHSTEF W		2	0	0	0	0	0	0	0	0	0	0	0	0	0	0	2	0	0	0	0	2							
62103000	WIDERSTAND GG. GLEICHSTEF G		7	0	0	0	0	0	0	0	0	0	0	3	0	1	1	0	3	0	0	0	4							
62104000	GEFANGENENBEFREIUNG	M	48	0	0	0	0	0	0	1	3	4	10	14	9	4	13	9	5	6	1	0	34							
62104000	GEFANGENENBEFREIUNG	W	9	0	0	0	0	0	0	0	2	2	0	2	1	0	1	3	1	1	0	1	7							
62104000	GEFANGENENBEFREIUNG	G	57	0	0	0	0	0	0	1	5	6	10	16	10	4	14	12	6	7	1	1	41							
62105000	GEFANGENENMEUTEREI	M	12	0	0	0	0	0	0	0	2	2	4	6	1	0	1	3	2	0	0	0	6							
62105000	GEFANGENENMEUTEREI	G	12	0	0	0	0	0	0	0	2	2	4	6	1	0	1	3	2	0	0	0	6							
6220**	- Hausfriedensbruch insg.	M	3976	0	4	14	30	74	122	236	364	600	535	1257	253	206	459	393	596	565	399	307	2719							

Schlüssel- zahl der Tat	Straftaten	S E X U S	Tatver- daech- tige gesamt	Kinder							Jugendliche			Heran- wach- sende 18 bis unter 21	Erwachsene ab 21 Jahre									
				bis unter					gesamt Spalten	bis unter		gesamt Spalten	bis unter		gesamt Spalten	bis unter		bis unter		bis unter		gesamt Spalten		
				6	8	10	12	14	5-9	14	16	11+12	21		23	16,17	25	30	40	50	60 und älter	gesamt Spalten		
1	2	3	4	5	6	7	8	9	10	11	12	13	14	15	16	17	18	19	20	21	22	23	24	
6220**	- Hausfriedensbruch insg.	W	952	0	0	1	4	21	26	69	76	145	91	262	49	39	88	59	129	169	121	124	690	
6220**	- Hausfriedensbruch insg.	G	4928	0	4	15	34	95	148	305	440	745	626	1519	302	245	547	452	725	734	520	431	3409	
6221**	-Hausfriedensbruch §123	M	3970	0	4	14	30	74	122	236	364	600	534	1256	250	206	456	392	595	565	399	307	2714	
6221**	-Hausfriedensbruch §123	W	952	0	0	1	4	21	26	69	76	145	91	262	49	39	88	59	129	169	121	124	690	
6221**	-Hausfriedensbruch §123	G	4922	0	4	15	34	95	148	305	440	745	625	1518	299	245	544	451	724	734	520	431	3404	
62210000	HAUSFRIEDENSBRUCH	M	3970	0	4	14	30	74	122	236	364	600	534	1256	250	206	456	392	595	565	399	307	2714	
62210000	HAUSFRIEDENSBRUCH	W	952	0	0	1	4	21	26	69	76	145	91	262	49	39	88	59	129	169	121	124	690	
62210000	HAUSFRIEDENSBRUCH	G	4922	0	4	15	34	95	148	305	440	745	625	1518	299	245	544	451	724	734	520	431	3404	
6222**	-schw Hausfriedensbr. §124	M	6	0	0	0	0	0	0	0	0	0	1	1	3	0	3	1	1	0	0	0	5	
6222**	-schw Hausfriedensbr. §124	G	6	0	0	0	0	0	0	0	0	0	1	1	3	0	3	1	1	0	0	0	5	
62220000	SCHWERER HAUSFRIEDENSBR	M	6	0	0	0	0	0	0	0	0	0	1	1	3	0	3	1	1	0	0	0	5	
62220000	SCHWERER HAUSFRIEDENSBR	G	6	0	0	0	0	0	0	0	0	0	1	1	3	0	3	1	1	0	0	0	5	
6230**	- Landfriedensbruch insg.	M	309	0	0	0	0	0	0	7	29	36	71	107	43	20	63	36	39	29	23	12	202	
6230**	- Landfriedensbruch insg.	W	54	0	0	0	0	0	0	0	5	5	4	9	3	2	5	6	8	11	9	6	45	
6230**	- Landfriedensbruch insg.	G	363	0	0	0	0	0	0	7	34	41	75	116	46	22	68	42	47	40	32	18	247	
62301000	LANDFRIEDENSBRUCH	M	159	0	0	0	0	0	0	4	17	21	49	70	30	14	44	22	13	5	3	2	89	
62301000	LANDFRIEDENSBRUCH	W	22	0	0	0	0	0	0	0	2	2	3	5	3	1	4	4	3	3	2	1	17	
62301000	LANDFRIEDENSBRUCH	G	181	0	0	0	0	0	0	4	19	23	52	75	33	15	48	26	16	8	5	3	106	
62302000	LANDFRIEDENSBRUCH BSF	M	158	0	0	0	0	0	0	3	14	17	24	41	14	6	20	15	28	24	20	10	117	
62302000	LANDFRIEDENSBRUCH BSF	W	32	0	0	0	0	0	0	0	3	3	1	4	0	1	1	2	5	8	7	5	28	
62302000	LANDFRIEDENSBRUCH BSF	G	190	0	0	0	0	0	0	3	17	20	25	45	14	7	21	17	33	32	27	15	145	
6240**	- Vortäuschen ein. Straftat	M	811	0	1	6	13	16	36	31	49	80	114	230	64	48	112	107	124	121	77	40	581	
6240**	- Vortäuschen ein. Straftat	W	472	0	0	3	13	22	38	40	41	81	69	188	38	34	72	49	60	46	35	22	284	
6240**	- Vortäuschen ein. Straftat	G	1283	0	1	9	26	38	74	71	90	161	183	418	102	82	184	156	184	167	112	62	865	
6240##	- Vortäuschen ein. Straftat	M	490	0	1	3	10	11	25	16	29	45	62	132	42	31	73	47	81	79	50	28	358	
6240##	- Vortäuschen ein. Straftat	W	390	0	0	3	10	19	32	37	34	71	58	161	32	29	61	39	48	35	28	18	229	
6240##	- Vortäuschen ein. Straftat	G	880	0	1	6	20	30	57	53	63	116	120	293	74	60	134	86	129	114	78	46	587	
62401001	VORTÄUSCHEN VERGEWALTIG	M	10	0	0	0	0	0	0	1	0	1	0	1	0	1	4	2	2	0	0	0	9	
62401001	VORTÄUSCHEN VERGEWALTIG	W	52	0	0	0	0	0	0	11	7	18	13	31	3	1	4	3	8	3	3	0	21	
62401001	VORTÄUSCHEN VERGEWALTIG	G	62	0	0	0	0	0	0	12	7	19	13	32	3	2	5	7	10	5	3	0	30	
62401002	VORTÄUSCHEN SONST. SEX.DE	M	7	0	0	0	0	2	2	1	2	3	0	5	0	0	0	0	2	0	0	0	2	
62401002	VORTÄUSCHEN SONST. SEX.DE	W	33	0	0	1	0	4	5	2	6	8	8	21	2	2	4	3	3	2	0	0	12	
62401002	VORTÄUSCHEN SONST. SEX.DE	G	40	0	0	1	0	6	7	3	8	11	8	26	2	2	4	3	3	4	0	0	14	
62407900	VORTÄUSCHEN SONSTIGES DE	M	409	0	1	3	10	9	23	14	28	42	52	117	34	25	59	37	67	62	42	25	292	
62407900	VORTÄUSCHEN SONSTIGES DE	W	275	0	0	2	10	15	27	23	21	44	30	101	22	23	45	32	34	25	22	16	174	
62407900	VORTÄUSCHEN SONSTIGES DE	G	684	0	1	5	20	24	50	37	49	86	82	218	56	48	104	69	101	87	64	41	466	
62407901	VORTÄUSCHEN BETRUG	M	65	0	0	0	0	0	0	0	0	0	10	10	8	5	13	6	12	13	8	3	55	
62407901	VORTÄUSCHEN BETRUG	W	31	0	0	0	0	0	0	1	1	2	7	9	5	3	8	1	3	5	3	2	22	

Schlüsselzahl der Tat	Straftaten	SEXS	Tatverdächtige gesamt	Kinder							Jugendliche			Heranwachsende 18 bis unter 21	Erwachsene ab 21 Jahre									
				bis unter					gesamt Spalten	bis unter		gesamt Spalten	bis unter		gesamt Spalten	bis unter		bis unter		bis unter		gesamt Spalten		
				6	8	10	12	14	5-9	14	16	11+12	21		23	16,17	25	30	40	50	60 und älter	18-23		
1	2	3	4	5	6	7	8	9	10	11	12	13	14	15	16	17	18	19	20	21	22	23	24	
62407901	VORTÄUSCHEN BETRUG	G	96	0	0	0	0	0	0	1	1	2	17	19	13	8	21	7	15	18	11	5	77	
6241**	-Vortäuschen Raubes	M	124	0	0	2	2	3	7	6	12	18	25	50	13	7	20	18	16	7	8	5	74	
6241**	-Vortäuschen Raubes	W	35	0	0	0	2	2	4	1	4	5	9	18	2	2	4	3	5	3	2	0	17	
6241**	-Vortäuschen Raubes	G	159	0	0	2	4	5	11	7	16	23	34	68	15	9	24	21	21	10	10	5	91	
62410000	VORTÄUSCHEN RAUB	M	124	0	0	2	2	3	7	6	12	18	25	50	13	7	20	18	16	7	8	5	74	
62410000	VORTÄUSCHEN RAUB	W	35	0	0	0	2	2	4	1	4	5	9	18	2	2	4	3	5	3	2	0	17	
62410000	VORTÄUSCHEN RAUB	G	159	0	0	2	4	5	11	7	16	23	34	68	15	9	24	21	21	10	10	5	91	
6242**	-Vortäuschen Diebstahls	M	201	0	0	1	1	2	4	9	8	17	29	50	9	10	19	42	27	36	19	8	151	
6242**	-Vortäuschen Diebstahls	W	50	0	0	0	1	1	2	2	3	5	3	10	4	3	7	7	9	8	5	4	40	
6242**	-Vortäuschen Diebstahls	G	251	0	0	1	2	3	6	11	11	22	32	60	13	13	26	49	36	44	24	12	191	
62420100	VORTÄUSCHEN KFZ-DIEBSTAHL	M	69	0	0	0	0	0	0	2	6	8	11	19	3	4	7	16	8	13	3	3	50	
62420100	VORTÄUSCHEN KFZ-DIEBSTAHL	W	7	0	0	0	0	0	0	1	0	1	0	1	0	1	1	1	2	2	0	0	6	
62420100	VORTÄUSCHEN KFZ-DIEBSTAHL	G	76	0	0	0	0	0	0	3	6	9	11	20	3	5	8	17	10	15	3	3	56	
62427900	VORTÄUSCHEN DIEBSTAHL	M	132	0	0	1	1	2	4	7	2	9	18	31	6	6	12	26	19	23	16	5	101	
62427900	VORTÄUSCHEN DIEBSTAHL	W	43	0	0	0	1	1	2	1	3	4	3	9	4	2	6	6	7	6	5	4	34	
62427900	VORTÄUSCHEN DIEBSTAHL	G	175	0	0	1	2	3	6	8	5	13	21	40	10	8	18	32	26	29	21	9	135	
6260**	-Gewaltdarstellung	M	9	0	0	0	2	3	5	1	1	2	0	7	0	0	0	0	1	0	1	0	2	
6260**	-Gewaltdarstellung	W	1	0	0	0	0	1	1	0	0	0	0	1	0	0	0	0	0	0	0	0	0	
6260**	-Gewaltdarstellung	G	10	0	0	0	2	4	6	1	1	2	0	8	0	0	0	0	1	0	1	0	2	
6260##	-Gewaltdarstellung	M	6	0	0	0	1	1	2	1	1	2	0	4	0	0	0	0	1	0	1	0	2	
6260##	-Gewaltdarstellung	G	6	0	0	0	1	1	2	1	1	2	0	4	0	0	0	0	1	0	1	0	2	
62607900	GEWALTDARSTELLUNG	M	6	0	0	0	1	1	2	1	1	2	0	4	0	0	0	0	1	0	1	0	2	
62607900	GEWALTDARSTELLUNG	G	6	0	0	0	1	1	2	1	1	2	0	4	0	0	0	0	1	0	1	0	2	
6261**	-Schriften an Pers.u.18J.	M	3	0	0	0	1	2	3	0	0	0	0	3	0	0	0	0	0	0	0	0	0	
6261**	-Schriften an Pers.u.18J.	W	1	0	0	0	0	1	1	0	0	0	0	1	0	0	0	0	0	0	0	0	0	
6261**	-Schriften an Pers.u.18J.	G	4	0	0	0	1	3	4	0	0	0	0	4	0	0	0	0	0	0	0	0	0	
62610000	GEWALTDARSTELLUNG - U18	M	3	0	0	0	1	2	3	0	0	0	0	3	0	0	0	0	0	0	0	0	0	
62610000	GEWALTDARSTELLUNG - U18	W	1	0	0	0	0	1	1	0	0	0	0	1	0	0	0	0	0	0	0	0	0	
62610000	GEWALTDARSTELLUNG - U18	G	4	0	0	0	1	3	4	0	0	0	0	4	0	0	0	0	0	0	0	0	0	
6270**	-Volksverhetzung	M	91	0	0	0	0	0	0	4	7	11	9	20	9	11	20	8	16	8	8	11	71	
6270**	-Volksverhetzung	W	12	0	0	0	1	1	2	0	0	0	0	2	1	0	1	1	3	1	1	3	10	
6270**	-Volksverhetzung	G	103	0	0	0	1	1	2	4	7	11	9	22	10	11	21	9	19	9	9	14	81	
62700000	VOLKSVERHETZUNG	M	91	0	0	0	0	0	0	4	7	11	9	20	9	11	20	8	16	8	8	11	71	
62700000	VOLKSVERHETZUNG	W	12	0	0	0	1	1	2	0	0	0	0	2	1	0	1	1	3	1	1	3	10	
62700000	VOLKSVERHETZUNG	G	103	0	0	0	1	1	2	4	7	11	9	22	10	11	21	9	19	9	9	14	81	
6300**	-Begünst./Strafver./Hehlerei	M	2188	0	0	0	7	38	45	150	186	336	301	682	164	130	294	272	391	306	152	91	1506	
6300**	-Begünst./Strafver./Hehlerei	W	577	0	0	0	3	12	15	45	40	85	61	161	46	43	89	70	93	97	43	24	416	
6300**	-Begünst./Strafver./Hehlerei	G	2765	0	0	0	10	50	60	195	226	421	362	843	210	173	383	342	484	403	195	115	1922	

Schlüsselzahl der Tat	Straftaten	SEXS	Tatverdächtige gesamt	Kinder							Jugendliche			Heranwachsende 18 bis unter 21	Erwachsene ab 21 Jahre									
				bis unter					gesamt Spalten	bis unter		gesamt Spalten	bis unter		gesamt Spalten	bis unter		bis unter		bis unter		gesamt Spalten		
				6	8	10	12	14	5-9	14	16	11+12	21		23	16,17	25	30	40	50	60 und älter	gesamt Spalten		
1	2	3	4	5	6	7	8	9	10	11	12	13	14	15	16	17	18	19	20	21	22	23	24	
6300##	- Begünst/Strafver./Hehlerei	M	431	0	0	0	0	0	0	23	46	69	109	178	50	35	85	54	56	36	15	7	253	
6300##	- Begünst/Strafver./Hehlerei	W	175	0	0	0	3	0	3	10	22	32	32	67	21	17	38	24	21	13	7	5	108	
6300##	- Begünst/Strafver./Hehlerei	G	606	0	0	0	3	0	3	33	68	101	141	245	71	52	123	78	77	49	22	12	361	
63001000	BEGÜNSTIGUNG	M	27	0	0	0	0	0	0	5	4	9	5	14	4	2	6	2	2	3	0	0	13	
63001000	BEGÜNSTIGUNG	W	11	0	0	0	1	0	1	0	1	1	2	4	2	1	3	1	0	2	0	1	7	
63001000	BEGÜNSTIGUNG	G	38	0	0	0	1	0	1	5	5	10	7	18	6	3	9	3	2	5	0	1	20	
63002000	STRAFVEREITELUNG	M	404	0	0	0	0	0	0	18	42	60	104	164	46	33	79	52	54	33	15	7	240	
63002000	STRAFVEREITELUNG	W	164	0	0	0	2	0	2	10	21	31	30	63	19	16	35	23	21	11	7	4	101	
63002000	STRAFVEREITELUNG	G	568	0	0	0	2	0	2	28	63	91	134	227	65	49	114	75	75	44	22	11	341	
6310**	- Hehlerei von Kfz.	M	90	0	0	0	0	1	1	6	6	12	4	17	3	6	9	15	23	19	5	2	73	
6310**	- Hehlerei von Kfz.	W	2	0	0	0	0	0	0	0	0	0	0	0	0	0	0	0	0	1	1	0	2	
6310**	- Hehlerei von Kfz.	G	92	0	0	0	0	1	1	6	6	12	4	17	3	6	9	15	23	20	6	2	75	
6310##	- Hehlerei von Kfz.	M	69	0	0	0	0	1	1	6	6	12	4	17	3	3	6	9	17	14	4	2	52	
6310##	- Hehlerei von Kfz.	W	1	0	0	0	0	0	0	0	0	0	0	0	0	0	0	0	0	1	0	1	1	
6310##	- Hehlerei von Kfz.	G	70	0	0	0	0	1	1	6	6	12	4	17	3	3	6	9	17	14	5	2	53	
63107900	HEHLEREI KFZ GEM. § 259 STGIM	M	69	0	0	0	0	1	1	6	6	12	4	17	3	3	6	9	17	14	4	2	52	
63107900	HEHLEREI KFZ GEM. § 259 STGIW	W	1	0	0	0	0	0	0	0	0	0	0	0	0	0	0	0	0	1	0	1	1	
63107900	HEHLEREI KFZ GEM. § 259 STGIG	G	70	0	0	0	0	1	1	6	6	12	4	17	3	3	6	9	17	14	5	2	53	
6311**	-Gewerbsm. Hehl. von Kfz.	M	5	0	0	0	0	0	0	0	0	0	0	0	0	1	1	1	1	2	0	0	5	
6311**	-Gewerbsm. Hehl. von Kfz.	G	5	0	0	0	0	0	0	0	0	0	0	0	0	1	1	1	1	2	0	0	5	
63110000	- GEWERBSMÄßIG GEM. §260 SM	M	5	0	0	0	0	0	0	0	0	0	0	0	0	1	1	1	1	2	0	0	5	
63110000	- GEWERBSMÄßIG GEM. §260 SG	G	5	0	0	0	0	0	0	0	0	0	0	0	0	1	1	1	1	2	0	0	5	
6312**	-Bandenhehlerei von Kfz.	M	1	0	0	0	0	0	0	0	0	0	0	0	0	0	0	1	0	0	0	0	1	
6312**	-Bandenhehlerei von Kfz.	G	1	0	0	0	0	0	0	0	0	0	0	0	0	0	0	1	0	0	0	0	1	
63120000	- BANDENMÄßIG GEM. § 260 STM	M	1	0	0	0	0	0	0	0	0	0	0	0	0	0	0	1	0	0	0	0	1	
63120000	- BANDENMÄßIG GEM. § 260 STG	G	1	0	0	0	0	0	0	0	0	0	0	0	0	0	0	1	0	0	0	0	1	
6313**	-Gewerbsm.Bandenhehl. vKfz	M	15	0	0	0	0	0	0	0	0	0	0	0	0	2	2	4	5	3	1	0	15	
6313**	-Gewerbsm.Bandenhehl. vKfz	W	1	0	0	0	0	0	0	0	0	0	0	0	0	0	0	0	1	0	0	1	1	
6313**	-Gewerbsm.Bandenhehl. vKfz	G	16	0	0	0	0	0	0	0	0	0	0	0	0	2	2	4	5	4	1	0	16	
63130000	- GEW./BANDE GEM. § 260A STIM	M	15	0	0	0	0	0	0	0	0	0	0	0	0	2	2	4	5	3	1	0	15	
63130000	- GEW./BANDE GEM. § 260A STIW	W	1	0	0	0	0	0	0	0	0	0	0	0	0	0	0	0	1	0	0	1	1	
63130000	- GEW./BANDE GEM. § 260A STIG	G	16	0	0	0	0	0	0	0	0	0	0	0	0	2	2	4	5	4	1	0	16	
6320**	- Sonstige Hehlerei	M	1343	0	0	0	7	37	44	122	133	255	183	482	94	82	176	162	259	176	68	20	861	
6320**	- Sonstige Hehlerei	W	230	0	0	0	0	12	12	35	17	52	20	84	17	10	27	27	41	43	7	1	146	
6320**	- Sonstige Hehlerei	G	1573	0	0	0	7	49	56	157	150	307	203	566	111	92	203	189	300	219	75	21	1007	
6320##	- Sonstige Hehlerei	M	1197	0	0	0	7	37	44	122	131	253	174	471	90	72	162	139	209	145	57	14	726	
6320##	- Sonstige Hehlerei	W	215	0	0	0	0	12	12	35	17	52	20	84	16	8	24	26	37	36	7	1	131	
6320##	- Sonstige Hehlerei	G	1412	0	0	0	7	49	56	157	148	305	194	555	106	80	186	165	246	181	64	15	857	

Schlüsselzahl der Tat	Straftaten	SEXS	Tatverdächtige gesamt	Kinder							Jugendliche			Heranwachsende 18 bis unter 21	Erwachsene ab 21 Jahre									
				bis unter				gesamt Spalten 5 - 9	bis unter		gesamt Spalten 11 + 12	gesamt Spalten 10,13,14	bis unter		gesamt Spalten 16,17	bis unter		bis unter		60 und älter	gesamt Spalten 18 - 23			
				6	8	10	12		14	16			18			21	23	25	30			40	50	60
1	2	3	4	5	6	7	8	9	10	11	12	13	14	15	16	17	18	19	20	21	22	23	24	
63207900	HEHLEREI GEM. § 259 STGB	M	1197	0	0	0	7	37	44	122	131	253	174	471	90	72	162	139	209	145	57	14	726	
63207900	HEHLEREI GEM. § 259 STGB	W	215	0	0	0	0	12	12	35	17	52	20	84	16	8	24	26	37	36	7	1	131	
63207900	HEHLEREI GEM. § 259 STGB	G	1412	0	0	0	7	49	56	157	148	305	194	555	106	80	186	165	246	181	64	15	857	
6321**	-gewerbsmäßige Hehlerei	M	94	0	0	0	0	0	0	0	0	1	1	5	6	0	5	13	30	25	9	6	88	
6321**	-gewerbsmäßige Hehlerei	W	10	0	0	0	0	0	0	0	0	0	0	0	0	1	1	0	3	6	0	0	10	
6321**	-gewerbsmäßige Hehlerei	G	104	0	0	0	0	0	0	0	0	1	1	5	6	0	6	13	33	31	9	6	98	
63210000	- GEWERBSMÄßIG GEM. §260 SM	M	94	0	0	0	0	0	0	0	0	1	1	5	6	0	5	13	30	25	9	6	88	
63210000	- GEWERBSMÄßIG GEM. §260 SW	W	10	0	0	0	0	0	0	0	0	0	0	0	0	1	1	0	3	6	0	0	10	
63210000	- GEWERBSMÄßIG GEM. §260 SG	G	104	0	0	0	0	0	0	0	0	1	1	5	6	0	6	13	33	31	9	6	98	
6322**	-Bandenhehlerei	M	23	0	0	0	0	0	0	0	0	1	1	4	5	2	2	4	3	6	4	1	0	18
6322**	-Bandenhehlerei	W	3	0	0	0	0	0	0	0	0	0	0	2	2	0	0	0	0	1	0	0	1	
6322**	-Bandenhehlerei	G	26	0	0	0	0	0	0	0	0	1	1	6	7	2	2	4	3	6	5	1	0	19
63220000	- BANDENMÄßIG GEM. § 260 ST M	M	23	0	0	0	0	0	0	0	0	1	1	4	5	2	2	4	3	6	4	1	0	18
63220000	- BANDENMÄßIG GEM. § 260 ST W	W	3	0	0	0	0	0	0	0	0	0	0	2	2	0	0	0	0	1	0	0	1	
63220000	- BANDENMÄßIG GEM. § 260 ST G	G	26	0	0	0	0	0	0	0	0	1	1	6	7	2	2	4	3	6	5	1	0	19
6323**	-gewerbsm. Bandenhehl.	M	35	0	0	0	0	0	0	0	0	0	0	0	0	2	4	6	8	15	4	2	0	35
6323**	-gewerbsm. Bandenhehl.	W	4	0	0	0	0	0	0	0	0	0	0	0	0	1	1	2	1	1	0	0	0	4
6323**	-gewerbsm. Bandenhehl.	G	39	0	0	0	0	0	0	0	0	0	0	0	0	3	5	8	9	16	4	2	0	39
63230000	- GEW./BANDE GEM. § 260A ST M	M	35	0	0	0	0	0	0	0	0	0	0	0	0	2	4	6	8	15	4	2	0	35
63230000	- GEW./BANDE GEM. § 260A ST W	W	4	0	0	0	0	0	0	0	0	0	0	0	0	1	1	2	1	1	0	0	0	4
63230000	- GEW./BANDE GEM. § 260A ST G	G	39	0	0	0	0	0	0	0	0	0	0	0	0	3	5	8	9	16	4	2	0	39
6330**	-Geldwäsche (§ 261 StGB)	M	346	0	0	0	0	0	0	0	0	4	4	11	15	19	9	28	45	56	75	65	62	331
6330**	-Geldwäsche (§ 261 StGB)	W	171	0	0	0	0	0	0	0	0	1	1	9	10	8	16	24	20	31	40	28	18	161
6330**	-Geldwäsche (§ 261 StGB)	G	517	0	0	0	0	0	0	0	0	5	5	20	25	27	25	52	65	87	115	93	80	492
63300000	GELDWÄSCHE/VERSCHL.UNR.M	M	346	0	0	0	0	0	0	0	0	4	4	11	15	19	9	28	45	56	75	65	62	331
63300000	GELDWÄSCHE/VERSCHL.UNR.W	W	171	0	0	0	0	0	0	0	0	1	1	9	10	8	16	24	20	31	40	28	18	161
63300000	GELDWÄSCHE/VERSCHL.UNR.G	G	517	0	0	0	0	0	0	0	0	5	5	20	25	27	25	52	65	87	115	93	80	492
6400**	- Brandstiftung	M	1012	6	14	22	42	48	132	53	46	99	87	318	34	36	70	76	109	162	134	143	694	
6400**	- Brandstiftung	W	317	4	1	2	3	11	21	11	9	20	13	54	12	10	22	19	48	50	58	66	263	
6400**	- Brandstiftung	G	1329	10	15	24	45	59	153	64	55	119	100	372	46	46	92	95	157	212	192	209	957	
6400##	- Brandstiftung	M	657	5	8	14	24	26	77	20	14	34	32	143	15	18	33	34	82	123	111	131	514	
6400##	- Brandstiftung	W	266	3	1	2	3	8	17	8	7	15	7	39	11	8	19	18	41	44	44	61	227	
6400##	- Brandstiftung	G	923	8	9	16	27	34	94	28	21	49	39	182	26	26	52	52	123	167	155	192	741	
64001000	FAHRLÄSSIGE BRANDSTIFTUNG	M	618	5	8	12	23	22	70	18	14	32	32	134	14	18	32	33	79	120	102	118	484	
64001000	FAHRLÄSSIGE BRANDSTIFTUNG	W	260	3	1	1	3	7	15	8	7	15	7	37	10	8	18	18	40	43	44	60	223	
64001000	FAHRLÄSSIGE BRANDSTIFTUNG	G	878	8	9	13	26	29	85	26	21	47	39	171	24	26	50	51	119	163	146	178	707	
64002000	HERBEIFÜHREN EINER BRANDT	M	39	0	0	2	1	4	7	2	0	2	0	9	1	0	1	1	3	3	9	13	30	
64002000	HERBEIFÜHREN EINER BRANDT	W	6	0	0	1	0	1	2	0	0	0	0	2	1	0	1	0	1	0	1	0	4	

Schlüsselzahl der Tat	Straftaten	SE X U S	Tatver- daech- tige gesamt	Kinder							Jugendliche			Heran- wach- sende 18 bis unter 21	Erwachsene ab 21 Jahre									
				bis unter					gesamt Spalten	bis unter		gesamt Spalten	bis unter		gesamt Spalten	bis unter		bis unter		bis unter		gesamt Spalten		
				6	8	10	12	14	5-9	14	16	11+12	21		23	gesamt Spalten	25	30	40	50	60 und älter	gesamt Spalten		
1	2	3	4	5	6	7	8	9	10	11	12	13	14	15	16	17	18	19	20	21	22	23	24	
64002000	HERBEIFÜHREN EINER BRAND	G	45	0	0	3	1	5	9	2	0	2	0	11	2	0	2	1	4	4	9	14	34	
6410**	- (vorsätzl.) Brandstiftung	M	356	1	6	8	18	22	55	33	32	65	55	175	19	18	37	42	27	39	24	12	181	
6410**	- (vorsätzl.) Brandstiftung	W	51	1	0	0	0	3	4	3	2	5	6	15	1	2	3	1	7	6	14	5	36	
6410**	- (vorsätzl.) Brandstiftung	G	407	2	6	8	18	25	59	36	34	70	61	190	20	20	40	43	34	45	38	17	217	
64101000	BRANDSTIFTUNG	M	161	0	4	2	13	19	38	19	18	37	27	102	9	6	15	11	9	14	6	4	59	
64101000	BRANDSTIFTUNG	W	16	1	0	0	0	3	4	1	2	3	2	9	1	0	1	1	1	0	4	0	7	
64101000	BRANDSTIFTUNG	G	177	1	4	2	13	22	42	20	20	40	29	111	10	6	16	12	10	14	10	4	66	
64101001	BRANDSTIFTUNG AN KFZ	M	75	0	1	3	0	0	4	4	9	13	10	27	7	5	12	19	7	4	5	1	48	
64101001	BRANDSTIFTUNG AN KFZ	W	4	0	0	0	0	0	0	0	0	0	1	1	0	1	0	0	1	1	0	0	3	
64101001	BRANDSTIFTUNG AN KFZ	G	79	0	1	3	0	0	4	4	9	13	11	28	7	6	13	19	7	5	6	1	51	
64102000	SCHWERE BRANDSTIFTUNG	M	124	1	1	3	5	2	12	5	6	11	24	47	6	9	15	14	10	19	11	8	77	
64102000	SCHWERE BRANDSTIFTUNG	W	28	0	0	0	0	0	0	1	0	1	2	3	0	1	1	0	6	5	8	5	25	
64102000	SCHWERE BRANDSTIFTUNG	G	152	1	1	3	5	2	12	6	6	12	26	50	6	10	16	14	16	24	19	13	102	
64103000	BES. SCHWERE BRANDSTIFTUN	M	4	0	0	0	0	0	0	2	0	2	0	2	0	0	0	1	1	0	0	0	2	
64103000	BES. SCHWERE BRANDSTIFTUN	W	1	0	0	0	0	0	0	1	0	1	0	1	0	0	0	0	0	0	0	0	0	
64103000	BES. SCHWERE BRANDSTIFTUN	G	5	0	0	0	0	0	0	3	0	3	0	3	0	0	0	1	1	0	0	0	2	
64104000	BRANDSTIFTUNG MIT TODESFC	M	2	0	0	0	0	0	0	0	0	0	0	0	0	0	0	1	1	0	0	0	2	
64104000	BRANDSTIFTUNG MIT TODESFC	W	1	0	0	0	0	0	0	0	0	0	1	1	0	0	0	0	0	0	0	0	0	
64104000	BRANDSTIFTUNG MIT TODESFC	G	3	0	0	0	0	0	0	0	0	0	1	1	0	0	0	1	1	0	0	0	2	
64105000	VORSÄTZL. HERBEIF. BRANDGE	M	14	0	0	0	0	1	1	4	0	4	3	8	0	0	0	0	0	2	3	1	6	
64105000	VORSÄTZL. HERBEIF. BRANDGE	W	2	0	0	0	0	0	0	0	0	0	1	1	0	0	0	0	0	1	0	0	1	
64105000	VORSÄTZL. HERBEIF. BRANDGE	G	16	0	0	0	0	1	1	4	0	4	4	9	0	0	0	0	2	4	1	7		
6500**	- Wettbew-/Korruptions-/Amtsd	M	231	0	0	0	0	0	0	1	0	1	2	3	1	2	3	14	50	79	61	21	228	
6500**	- Wettbew-/Korruptions-/Amtsd	W	46	0	0	0	0	0	0	0	0	0	1	1	0	1	1	5	3	15	18	3	45	
6500**	- Wettbew-/Korruptions-/Amtsd	G	277	0	0	0	0	0	0	1	0	1	3	4	1	3	4	19	53	94	79	24	273	
6510**	- Vorteilsan./Bestechlichk.	M	33	0	0	0	0	0	0	0	0	0	0	0	0	1	1	3	5	11	9	4	33	
6510**	- Vorteilsan./Bestechlichk.	W	7	0	0	0	0	0	0	0	0	0	0	0	0	1	1	0	2	2	2	0	7	
6510**	- Vorteilsan./Bestechlichk.	G	40	0	0	0	0	0	0	0	0	0	0	0	0	2	2	3	7	13	11	4	40	
6511**	-Vorteilsannahme	M	10	0	0	0	0	0	0	0	0	0	0	0	0	0	0	2	1	2	3	2	10	
6511**	-Vorteilsannahme	W	1	0	0	0	0	0	0	0	0	0	0	0	0	0	0	0	1	0	0	0	1	
6511**	-Vorteilsannahme	G	11	0	0	0	0	0	0	0	0	0	0	0	0	0	0	2	2	2	3	2	11	
65110000	VORTEILSANNAHME	M	10	0	0	0	0	0	0	0	0	0	0	0	0	0	0	2	1	2	3	2	10	
65110000	VORTEILSANNAHME	W	1	0	0	0	0	0	0	0	0	0	0	0	0	0	0	1	0	0	0	0	1	
65110000	VORTEILSANNAHME	G	11	0	0	0	0	0	0	0	0	0	0	0	0	0	0	2	2	2	3	2	11	
6512**	-Bestechlichkeit	M	13	0	0	0	0	0	0	0	0	0	0	0	0	0	0	2	1	5	3	2	13	
6512**	-Bestechlichkeit	W	6	0	0	0	0	0	0	0	0	0	0	0	0	1	1	0	1	2	2	0	6	
6512**	-Bestechlichkeit	G	19	0	0	0	0	0	0	0	0	0	0	0	0	1	1	2	2	7	5	2	19	
65120000	BESTECHLICHKEIT	M	13	0	0	0	0	0	0	0	0	0	0	0	0	0	0	2	1	5	3	2	13	

Schlüsselzahl der Tat	Straftaten	SE X U S	Tatverdaech-tige gesamt	Kinder							Jugendliche			Heranwachsende 18 bis unter 21	Erwachsene ab 21 Jahre									
				bis unter					gesamt Spalten	bis unter		gesamt Spalten	bis unter		gesamt Spalten	bis unter		bis unter		bis unter		60 und älter	gesamt Spalten	
				6	8	10	12	14	5-9	14	16	11+12	21 bis unter 23		23 bis unter 25	16,17	25 bis unter 30	30 bis unter 40	40 bis unter 50	50 bis unter 60	60 und älter	gesamt Spalten		
1	2	3	4	5	6	7	8	9	10	11	12	13	14	15	16	17	18	19	20	21	22	23	24	
65120000	BESTECHLICHKEIT	W	6	0	0	0	0	0	0	0	0	0	0	0	0	1	1	0	1	2	2	0	6	
65120000	BESTECHLICHKEIT	G	19	0	0	0	0	0	0	0	0	0	0	0	0	1	1	2	2	7	5	2	19	
6513**	-Bestechl. gewerb./Bande	M	12	0	0	0	0	0	0	0	0	0	0	0	0	1	1	1	3	2	3	2	12	
6513**	-Bestechl. gewerb./Bande	G	12	0	0	0	0	0	0	0	0	0	0	0	0	1	1	1	3	2	3	2	12	
65130000	- GEW./BANDE §335(2)NR.3 STC	M	12	0	0	0	0	0	0	0	0	0	0	0	0	1	1	1	3	2	3	2	12	
65130000	- GEW./BANDE §335(2)NR.3 STC	G	12	0	0	0	0	0	0	0	0	0	0	0	0	1	1	1	3	2	3	2	12	
6514**	-sonstige Bestechlichkeit	M	3	0	0	0	0	0	0	0	0	0	0	0	0	0	0	0	0	2	1	0	3	
6514**	-sonstige Bestechlichkeit	G	3	0	0	0	0	0	0	0	0	0	0	0	0	0	0	0	0	2	1	0	3	
65140000	- SONST. BSF § 335 STGB	M	3	0	0	0	0	0	0	0	0	0	0	0	0	0	0	0	0	2	1	0	3	
65140000	- SONST. BSF § 335 STGB	G	3	0	0	0	0	0	0	0	0	0	0	0	0	0	0	0	0	2	1	0	3	
6520**	- Vorteilgewähr./Bestechung	M	79	0	0	0	0	0	0	1	0	1	0	1	1	1	2	6	15	31	18	6	78	
6520**	- Vorteilgewähr./Bestechung	W	10	0	0	0	0	0	0	0	0	0	0	0	0	0	0	1	0	5	4	0	10	
6520**	- Vorteilgewähr./Bestechung	G	89	0	0	0	0	0	0	1	0	1	0	1	1	1	2	7	15	36	22	6	88	
6521**	-Vorteilsgewährung	M	14	0	0	0	0	0	0	0	0	0	0	0	0	0	0	0	3	7	3	1	14	
6521**	-Vorteilsgewährung	W	1	0	0	0	0	0	0	0	0	0	0	0	0	0	0	0	0	1	0	0	1	
6521**	-Vorteilsgewährung	G	15	0	0	0	0	0	0	0	0	0	0	0	0	0	0	0	3	8	3	1	15	
65210000	VORTEILSGEWÄHRUNG	M	14	0	0	0	0	0	0	0	0	0	0	0	0	0	0	0	3	7	3	1	14	
65210000	VORTEILSGEWÄHRUNG	W	1	0	0	0	0	0	0	0	0	0	0	0	0	0	0	0	0	1	0	0	1	
65210000	VORTEILSGEWÄHRUNG	G	15	0	0	0	0	0	0	0	0	0	0	0	0	0	0	0	3	8	3	1	15	
6522**	-Bestechung	M	47	0	0	0	0	0	0	1	0	1	0	1	1	1	2	4	10	15	11	4	46	
6522**	-Bestechung	W	9	0	0	0	0	0	0	0	0	0	0	0	0	0	0	1	0	4	4	0	9	
6522**	-Bestechung	G	56	0	0	0	0	0	0	1	0	1	0	1	1	1	2	5	10	19	15	4	55	
65220000	BESTECHUNG	M	47	0	0	0	0	0	0	1	0	1	0	1	1	1	2	4	10	15	11	4	46	
65220000	BESTECHUNG	W	9	0	0	0	0	0	0	0	0	0	0	0	0	0	0	1	0	4	4	0	9	
65220000	BESTECHUNG	G	56	0	0	0	0	0	0	1	0	1	0	1	1	1	2	5	10	19	15	4	55	
6523**	-Bestechung gewerb./Bande	M	8	0	0	0	0	0	0	0	0	0	0	0	0	0	0	0	1	3	4	0	8	
6523**	-Bestechung gewerb./Bande	G	8	0	0	0	0	0	0	0	0	0	0	0	0	0	0	0	1	3	4	0	8	
65230000	- GEW/BANDE § 335(2)NR.3 STC	M	8	0	0	0	0	0	0	0	0	0	0	0	0	0	0	0	1	3	4	0	8	
65230000	- GEW/BANDE § 335(2)NR.3 STC	G	8	0	0	0	0	0	0	0	0	0	0	0	0	0	0	0	1	3	4	0	8	
6524**	-sonstige Bestechung	M	10	0	0	0	0	0	0	0	0	0	0	0	0	0	0	2	1	6	0	1	10	
6524**	-sonstige Bestechung	G	10	0	0	0	0	0	0	0	0	0	0	0	0	0	0	2	1	6	0	1	10	
65240000	- SONST. BSF § 335 STGB	M	10	0	0	0	0	0	0	0	0	0	0	0	0	0	0	2	1	6	0	1	10	
65240000	- SONST. BSF § 335 STGB	G	10	0	0	0	0	0	0	0	0	0	0	0	0	0	0	2	1	6	0	1	10	
6550**	- Sonstige Straftaten im Amt	M	73	0	0	0	0	0	0	0	0	0	2	2	0	0	0	5	21	18	23	4	71	
6550**	- Sonstige Straftaten im Amt	W	23	0	0	0	0	0	0	0	0	0	1	1	0	0	0	2	1	6	10	3	22	
6550**	- Sonstige Straftaten im Amt	G	96	0	0	0	0	0	0	0	0	0	3	3	0	0	0	7	22	24	33	7	93	
6550##	- Sonstige Straftaten im Amt	M	16	0	0	0	0	0	0	0	0	0	2	2	0	0	0	1	4	2	4	3	14	
6550##	- Sonstige Straftaten im Amt	W	5	0	0	0	0	0	0	0	0	0	0	0	0	0	0	0	0	2	3	0	5	

Schlüsselzahl der Tat	Straftaten	SEUXS	Tatverdächtige gesamt	Kinder							Jugendliche			Heranwachsende 18 bis unter 21	Erwachsene ab 21 Jahre									
				bis unter					gesamt Spalten	bis unter		gesamt Spalten	bis unter		gesamt Spalten	bis unter		bis unter		bis unter		gesamt Spalten		
				6	8	10	12	14	5-9	14	16	11+12	21		23	16,17	25	30	40	50	60 und älter	gesamt Spalten		
1	2	3	4	5	6	7	8	9	10	11	12	13	14	15	16	17	18	19	20	21	22	23	24	
6550##	- Sonstige Straftaten im Amt	G	21	0	0	0	0	0	0	0	0	0	2	2	0	0	0	1	4	4	7	3	19	
65500100	STRAFVEREITELUNG IM AMT	M	3	0	0	0	0	0	0	0	0	0	0	0	0	0	1	1	1	0	0	3	3	
65500100	STRAFVEREITELUNG IM AMT	G	3	0	0	0	0	0	0	0	0	0	0	0	0	0	1	1	1	0	0	0	3	
65500200	RECHTSBEUGUNG	M	1	0	0	0	0	0	0	0	0	0	0	0	0	0	0	0	0	0	1	1	1	
65500200	RECHTSBEUGUNG	G	1	0	0	0	0	0	0	0	0	0	0	0	0	0	0	0	0	0	1	1	1	
65500300	AUSSAGEERPRESSUNG	M	1	0	0	0	0	0	0	0	0	0	1	1	0	0	0	0	0	0	0	0	0	
65500300	AUSSAGEERPRESSUNG	G	1	0	0	0	0	0	0	0	0	0	1	1	0	0	0	0	0	0	0	0	0	
65500400	VERFOLGUNG UNSCHULDIGER	M	1	0	0	0	0	0	0	0	0	0	0	0	0	0	1	0	0	0	0	0	1	
65500400	VERFOLGUNG UNSCHULDIGER	W	1	0	0	0	0	0	0	0	0	0	0	0	0	0	0	0	1	0	0	0	1	
65500400	VERFOLGUNG UNSCHULDIGER	G	2	0	0	0	0	0	0	0	0	0	0	0	0	0	1	0	1	0	0	0	2	
65500600	FALSCHBEURKUNDUNG IM AMT	M	8	0	0	0	0	0	0	0	0	0	0	0	0	0	0	3	1	2	2	8	8	
65500600	FALSCHBEURKUNDUNG IM AMT	W	3	0	0	0	0	0	0	0	0	0	0	0	0	0	0	0	0	3	0	3	3	
65500600	FALSCHBEURKUNDUNG IM AMT	G	11	0	0	0	0	0	0	0	0	0	0	0	0	0	3	1	5	2	2	11	11	
65500700	GEBÜHRENÜBERHEBUNG	M	2	0	0	0	0	0	0	0	0	0	0	0	0	0	0	0	0	2	0	2	2	
65500700	GEBÜHRENÜBERHEBUNG	W	1	0	0	0	0	0	0	0	0	0	0	0	0	0	0	1	0	0	0	1	1	
65500700	GEBÜHRENÜBERHEBUNG	G	3	0	0	0	0	0	0	0	0	0	0	0	0	0	0	0	1	2	0	3	3	
65501000	VERBOTENE MITT. GERICHTSVI	M	1	0	0	0	0	0	0	0	0	0	1	1	0	0	0	0	0	0	0	0	0	
65501000	VERBOTENE MITT. GERICHTSVI	G	1	0	0	0	0	0	0	0	0	0	1	1	0	0	0	0	0	0	0	0	0	
6551**	-Körperverletzung im Amt	M	52	0	0	0	0	0	0	0	0	0	0	0	0	0	3	16	14	18	1	52	52	
6551**	-Körperverletzung im Amt	W	11	0	0	0	0	0	0	0	0	0	0	0	0	0	1	1	2	5	2	11	11	
6551**	-Körperverletzung im Amt	G	63	0	0	0	0	0	0	0	0	0	0	0	0	4	17	16	23	3	63	63	63	
65510000	KÖRPERVERLETZUNG IM AMT	M	52	0	0	0	0	0	0	0	0	0	0	0	0	3	16	14	18	1	52	52	52	
65510000	KÖRPERVERLETZUNG IM AMT	W	11	0	0	0	0	0	0	0	0	0	0	0	0	1	1	2	5	2	11	11	11	
65510000	KÖRPERVERLETZUNG IM AMT	G	63	0	0	0	0	0	0	0	0	0	0	0	4	17	16	23	3	63	63	63	63	
6552**	-Verl. d. Dienstgeheimn.	M	6	0	0	0	0	0	0	0	0	0	0	0	0	2	1	2	1	0	6	6	6	
6552**	-Verl. d. Dienstgeheimn.	W	7	0	0	0	0	0	0	0	0	0	1	1	0	0	1	0	2	2	1	6	6	
6552**	-Verl. d. Dienstgeheimn.	G	13	0	0	0	0	0	0	0	0	0	1	1	0	0	3	1	4	3	1	12	12	
65520000	VERLETZ. DIENSTGEHEIMN.	M	6	0	0	0	0	0	0	0	0	0	0	0	0	2	1	2	1	0	6	6	6	
65520000	VERLETZ. DIENSTGEHEIMN.	W	7	0	0	0	0	0	0	0	0	0	1	1	0	0	1	0	2	2	1	6	6	
65520000	VERLETZ. DIENSTGEHEIMN.	G	13	0	0	0	0	0	0	0	0	0	1	1	0	0	3	1	4	3	1	12	12	
6560**	- wettb. Abspr. bei Ausschr.	M	14	0	0	0	0	0	0	0	0	0	0	0	0	0	1	8	3	2	14	14	14	
6560**	- wettb. Abspr. bei Ausschr.	G	14	0	0	0	0	0	0	0	0	0	0	0	0	0	1	8	3	2	14	14	14	
65600000	WETTBEW.BESCHR. ABSPR. AU	M	14	0	0	0	0	0	0	0	0	0	0	0	0	0	1	8	3	2	14	14	14	
65600000	WETTBEW.BESCHR. ABSPR. AU	G	14	0	0	0	0	0	0	0	0	0	0	0	0	0	1	8	3	2	14	14	14	
6570**	- Bestechl./Bestech.ges.Ver	M	38	0	0	0	0	0	0	0	0	0	0	0	0	1	8	14	10	5	38	38	38	
6570**	- Bestechl./Bestech.ges.Ver	W	6	0	0	0	0	0	0	0	0	0	0	0	0	2	0	2	2	0	6	6	6	
6570**	- Bestechl./Bestech.ges.Ver	G	44	0	0	0	0	0	0	0	0	0	0	0	0	3	8	16	12	5	44	44	44	
6571**	-Bestechl./Bestech §299	M	34	0	0	0	0	0	0	0	0	0	0	0	0	1	8	13	8	4	34	34	34	

Schlüsselzahl der Tat	Straftaten	SE X U S	Tatver- daech- tige gesamt	Kinder							Jugendliche			Heran- wach- sende 18 bis unter 21	Erwachsene ab 21 Jahre									
				bis unter					gesamt Spalten	bis unter		gesamt Spalten	bis unter		gesamt Spalten	bis unter		bis unter		bis unter		gesamt Spalten		
				6	8	10	12	14	5-9	14	16	11+12	21		23	gesamt Spalten	25	30	40	50	60 und älter	gesamt Spalten		
1	2	3	4	5	6	7	8	9	10	11	12	13	14	15	16	17	18	19	20	21	22	23	24	
6571**	-Bestechl./Bestech §299	W	4	0	0	0	0	0	0	0	0	0	0	0	0	0	0	0	1	0	2	1	0	4
6571**	-Bestechl./Bestech §299	G	38	0	0	0	0	0	0	0	0	0	0	0	0	0	0	2	8	15	9	4	38	
65711000	BESTECHLK./BESTECHUNG	M	34	0	0	0	0	0	0	0	0	0	0	0	0	0	0	1	8	13	8	4	34	
65711000	BESTECHLK./BESTECHUNG	W	4	0	0	0	0	0	0	0	0	0	0	0	0	0	0	1	0	2	1	0	4	
65711000	BESTECHLK./BESTECHUNG	G	38	0	0	0	0	0	0	0	0	0	0	0	0	0	0	2	8	15	9	4	38	
6572**	-gewerbsmäßig oder Bande	M	2	0	0	0	0	0	0	0	0	0	0	0	0	0	0	0	0	0	2	0	2	
6572**	-gewerbsmäßig oder Bande	W	2	0	0	0	0	0	0	0	0	0	0	0	0	0	0	1	0	0	1	0	2	
6572**	-gewerbsmäßig oder Bande	G	4	0	0	0	0	0	0	0	0	0	0	0	0	0	0	1	0	0	3	0	4	
65720000	- GEW/BANDE §300 S.2NR.2 ST	M	2	0	0	0	0	0	0	0	0	0	0	0	0	0	0	0	0	0	2	0	2	
65720000	- GEW/BANDE §300 S.2NR.2 ST	W	2	0	0	0	0	0	0	0	0	0	0	0	0	0	0	1	0	0	1	0	2	
65720000	- GEW/BANDE §300 S.2NR.2 ST	G	4	0	0	0	0	0	0	0	0	0	0	0	0	0	0	1	0	0	3	0	4	
6573**	-Vorteil großen Ausmaßes	M	2	0	0	0	0	0	0	0	0	0	0	0	0	0	0	0	0	1	0	1	2	
6573**	-Vorteil großen Ausmaßes	G	2	0	0	0	0	0	0	0	0	0	0	0	0	0	0	0	0	1	0	1	2	
65730000	- VORTEIL GROßEN AUSMAßES	M	2	0	0	0	0	0	0	0	0	0	0	0	0	0	0	0	0	1	0	1	2	
65730000	- VORTEIL GROßEN AUSMAßES	G	2	0	0	0	0	0	0	0	0	0	0	0	0	0	0	0	0	1	0	1	2	
6600**	- Strafbarer Eigennutz	M	412	0	0	0	2	2	4	11	5	16	17	37	10	13	23	48	103	99	59	43	375	
6600**	- Strafbarer Eigennutz	W	56	0	0	0	0	0	0	0	1	1	0	1	4	0	4	10	12	18	8	3	55	
6600**	- Strafbarer Eigennutz	G	468	0	0	0	2	2	4	11	6	17	17	38	14	13	27	58	115	117	67	46	430	
6600##	- Strafbarer Eigennutz	M	92	0	0	0	1	1	2	0	0	0	1	3	0	1	6	19	26	21	16	89		
6600##	- Strafbarer Eigennutz	W	29	0	0	0	0	0	0	0	0	0	0	0	2	0	2	2	5	12	5	3	29	
6600##	- Strafbarer Eigennutz	G	121	0	0	0	1	1	2	0	0	0	1	3	2	1	3	8	24	38	26	19	118	
66001000	VEREITELN ZWANGSVOLLSTRE	M	44	0	0	0	0	0	0	0	0	0	0	0	0	0	0	6	13	13	12	44		
66001000	VEREITELN ZWANGSVOLLSTRE	W	15	0	0	0	0	0	0	0	0	0	0	0	1	0	1	1	7	3	2	15		
66001000	VEREITELN ZWANGSVOLLSTRE	G	59	0	0	0	0	0	0	0	0	0	0	0	1	0	1	1	7	20	16	14	59	
66002000	PFANDKEHR	M	50	0	0	0	1	1	2	0	0	0	1	3	0	1	6	13	13	10	4	47		
66002000	PFANDKEHR	W	14	0	0	0	0	0	0	0	0	0	0	0	1	0	1	1	4	5	2	14		
66002000	PFANDKEHR	G	64	0	0	0	1	1	2	0	0	0	1	3	1	1	2	7	17	18	12	61		
6610**	- Glücksspiel	M	104	0	0	0	0	0	0	0	0	0	0	0	3	1	4	12	34	29	16	9	104	
6610**	- Glücksspiel	W	12	0	0	0	0	0	0	0	0	0	0	0	2	0	2	4	4	2	0	0	12	
6610**	- Glücksspiel	G	116	0	0	0	0	0	0	0	0	0	0	0	5	1	6	16	38	31	16	9	116	
66101000	UNERL. VERANSTALT. GLÜCKS:	M	44	0	0	0	0	0	0	0	0	0	0	0	1	1	2	7	14	14	6	1	44	
66101000	UNERL. VERANSTALT. GLÜCKS:	W	9	0	0	0	0	0	0	0	0	0	0	0	1	0	1	4	3	1	0	0	9	
66101000	UNERL. VERANSTALT. GLÜCKS:	G	53	0	0	0	0	0	0	0	0	0	0	0	2	1	3	11	17	15	6	1	53	
66102000	BETEILIGUNG UNERL. GLÜCKS:	M	59	0	0	0	0	0	0	0	0	0	0	0	2	0	2	5	20	15	9	8	59	
66102000	BETEILIGUNG UNERL. GLÜCKS:	W	3	0	0	0	0	0	0	0	0	0	0	0	1	0	1	0	1	1	0	0	3	
66102000	BETEILIGUNG UNERL. GLÜCKS:	G	62	0	0	0	0	0	0	0	0	0	0	0	3	0	3	5	21	16	9	8	62	
66103000	UNERL. LOTTERIE/AUSSPIELUN	M	1	0	0	0	0	0	0	0	0	0	0	0	0	0	0	0	0	0	1	0	1	
66103000	UNERL. LOTTERIE/AUSSPIELUN	G	1	0	0	0	0	0	0	0	0	0	0	0	0	0	0	0	0	0	1	0	1	

Schlüsselzahl der Tat	Straftaten	SEXS	Tatverdächtige gesamt	Kinder							Jugendliche			Heranwachsende 18 bis unter 21	Erwachsene ab 21 Jahre									
				bis unter					gesamt Spalten	bis unter		gesamt Spalten	bis unter		gesamt Spalten	bis unter		bis unter		bis unter		gesamt Spalten		
				6	8	10	12	14	5-9	14	16	11+12	21		23	gesamt Spalten	25	30	40	50	60 und älter	gesamt Spalten		
1	2	3	4	5	6	7	8	9	10	11	12	13	14	15	16	17	18	19	20	21	22	23	24	
6620**	- Wilderei	M	191	0	0	0	1	1	2	11	5	16	16	34	5	10	15	30	37	39	20	16	157	
6620**	- Wilderei	W	6	0	0	0	0	0	0	0	1	1	0	1	0	0	0	4	1	0	0	0	5	
6620**	- Wilderei	G	197	0	0	0	1	1	2	11	6	17	16	35	5	10	15	34	38	39	20	16	162	
6620##	- Fischwilderei	M	174	0	0	0	1	1	2	11	5	16	16	34	5	10	15	30	34	34	14	13	140	
6620##	- Fischwilderei	W	6	0	0	0	0	0	0	0	1	1	0	1	0	0	0	4	1	0	0	0	5	
6620##	- Fischwilderei	G	180	0	0	0	1	1	2	11	6	17	16	35	5	10	15	34	35	34	14	13	145	
66200100	FISCHWILDEREI	M	174	0	0	0	1	1	2	11	5	16	16	34	5	10	15	30	34	34	14	13	140	
66200100	FISCHWILDEREI	W	6	0	0	0	0	0	0	0	1	1	0	1	0	0	0	4	1	0	0	0	5	
66200100	FISCHWILDEREI	G	180	0	0	0	1	1	2	11	6	17	16	35	5	10	15	34	35	34	14	13	145	
6621**	-Jagdwilderei	M	17	0	0	0	0	0	0	0	0	0	0	0	0	0	0	0	3	5	6	3	17	
6621**	-Jagdwilderei	G	17	0	0	0	0	0	0	0	0	0	0	0	0	0	0	0	3	5	6	3	17	
66210000	JAGDWILDEREI	M	17	0	0	0	0	0	0	0	0	0	0	0	0	0	0	0	3	5	6	3	17	
66210000	JAGDWILDEREI	G	17	0	0	0	0	0	0	0	0	0	0	0	0	0	0	0	3	5	6	3	17	
6630**	- Wucher	M	25	0	0	0	0	0	0	0	0	0	0	0	2	1	3	0	13	5	2	2	25	
6630**	- Wucher	W	9	0	0	0	0	0	0	0	0	0	0	0	0	0	0	0	2	4	3	0	9	
6630**	- Wucher	G	34	0	0	0	0	0	0	0	0	0	0	0	2	1	3	0	15	9	5	2	34	
66300000	WUCHER	M	25	0	0	0	0	0	0	0	0	0	0	0	2	1	3	0	13	5	2	2	25	
66300000	WUCHER	W	9	0	0	0	0	0	0	0	0	0	0	0	0	0	0	0	2	4	3	0	9	
66300000	WUCHER	G	34	0	0	0	0	0	0	0	0	0	0	0	2	1	3	0	15	9	5	2	34	
6700**	- Alle sonstigen ST gem. StGB	M	30799	20	98	188	389	868	1563	1860	2061	3921	3185	8669	1824	1528	3352	2912	4612	5185	3358	2711	22130	
6700**	- Alle sonstigen ST gem. StGB	W	8920	9	17	28	63	260	377	465	425	890	702	1969	419	367	786	789	1522	1712	1114	1028	6951	
6700**	- Alle sonstigen ST gem. StGB	G	39719	29	115	216	452	1128	1940	2325	2486	4811	3887	10638	2243	1895	4138	3701	6134	6897	4472	3739	29081	
6700##	- sonst. ST gem. StGB	M	3936	1	7	17	37	66	128	186	218	404	382	914	244	207	451	389	633	688	498	363	3022	
6700##	- sonst. ST gem. StGB	W	1617	2	1	2	8	24	37	65	79	144	145	326	84	74	158	162	264	322	208	177	1291	
6700##	- sonst. ST gem. StGB	G	5553	3	8	19	45	90	165	251	297	548	527	1240	328	281	609	551	897	1010	706	540	4313	
67000100	FALSCHNE UNEDLICHE AUSSAG	M	586	0	0	0	0	0	0	26	40	66	102	168	64	54	118	63	78	74	53	32	418	
67000100	FALSCHNE UNEDLICHE AUSSAG	W	277	0	0	0	0	0	0	6	21	27	29	56	25	24	49	37	36	41	35	23	221	
67000100	FALSCHNE UNEDLICHE AUSSAG	G	863	0	0	0	0	0	0	32	61	93	131	224	89	78	167	100	114	115	88	55	639	
67000200	MEINEID	M	19	0	0	0	0	0	0	0	0	0	7	7	2	1	3	2	2	2	2	0	12	
67000200	MEINEID	W	9	0	0	0	0	0	0	0	0	0	2	2	1	1	2	1	0	4	0	0	7	
67000200	MEINEID	G	28	0	0	0	0	0	0	0	0	0	9	9	3	2	5	4	2	6	2	0	19	
67000300	FALSCHNE VERS. AN EIDES STA	M	475	0	0	0	0	0	0	0	0	0	10	10	12	14	26	50	90	144	83	72	465	
67000300	FALSCHNE VERS. AN EIDES STA	W	176	0	0	0	0	0	0	0	0	0	7	7	6	6	12	19	45	39	36	18	169	
67000300	FALSCHNE VERS. AN EIDES STA	G	651	0	0	0	0	0	0	0	0	0	17	17	18	20	38	69	135	183	119	90	634	
67000500	VERLEITUNG ZUR FALSCHNE	M	11	0	0	0	0	0	0	0	0	0	2	2	1	0	1	2	1	1	1	3	9	
67000500	VERLEITUNG ZUR FALSCHNE	W	4	0	0	0	0	0	0	0	0	0	0	0	0	0	0	0	3	1	0	0	4	
67000500	VERLEITUNG ZUR FALSCHNE	G	15	0	0	0	0	0	0	0	0	0	2	2	1	0	1	2	4	2	1	3	13	
67000601	FRL. FALSCHNEID/F.VERS.A.E.S.	M	1	0	0	0	0	0	0	0	0	0	0	0	0	0	0	0	1	0	0	0	1	

Schlüsselzahl der Tat	Straftaten	SEXS	Tatverdächtige gesamt	Kinder							Jugendliche			Heranwachsende gesamt 18 bis 21	Erwachsene ab 21 Jahre									
				bis unter					gesamt Spalten	bis unter		gesamt Spalten	bis unter		gesamt Spalten	bis unter		bis unter		bis unter		gesamt Spalten		
				6	8	10	12	14	5-9	14	16	11+12	21		23	16,17	25	30	40	50	60 und älter	18-23		
1	2	3	4	5	6	7	8	9	10	11	12	13	14	15	16	17	18	19	20	21	22	23	24	
67000601	FRL. FALSCHHEID/F.VERS.A.E.S.	W	1	0	0	0	0	0	0	0	0	0	0	0	0	0	0	0	0	0	1	0	1	
67000601	FRL. FALSCHHEID/F.VERS.A.E.S.	G	2	0	0	0	0	0	0	0	0	0	0	0	0	0	0	0	1	0	1	0	2	
67000700	FALSCHHE VERDÄCHTIGUNG	M	1083	0	0	0	3	13	16	47	61	108	88	212	67	47	114	95	192	203	157	110	871	
67000700	FALSCHHE VERDÄCHTIGUNG	W	790	0	0	0	3	5	8	35	45	80	85	173	39	34	73	88	125	149	93	89	617	
67000700	FALSCHHE VERDÄCHTIGUNG	G	1873	0	0	0	6	18	24	82	106	188	173	385	106	81	187	183	317	352	250	199	1488	
67000800	BESCH. BEK./REL.G./U.A.	W	1	0	0	0	0	0	0	0	0	0	0	0	0	0	0	1	0	0	0	0	1	
67000800	BESCH. BEK./REL.G./U.A.	G	1	0	0	0	0	0	0	0	0	0	0	0	0	0	0	1	0	0	0	0	1	
67000900	STÖRUNG DER RELIGIONSANSI	M	9	0	0	0	1	0	1	0	2	2	1	4	1	0	1	0	3	1	0	0	5	
67000900	STÖRUNG DER RELIGIONSANSI	G	9	0	0	0	1	0	1	0	2	2	1	4	1	0	1	0	3	1	0	0	5	
67001000	STÖRUNG EINER BESTATTUNG	M	4	0	0	0	0	0	0	0	0	0	0	0	0	0	0	1	0	0	0	3	4	
67001000	STÖRUNG EINER BESTATTUNG	W	1	0	0	0	0	0	0	0	0	0	0	0	0	0	0	0	0	0	0	1	1	
67001000	STÖRUNG EINER BESTATTUNG	G	5	0	0	0	0	0	0	0	0	0	0	0	0	0	0	1	0	0	0	4	5	
67001100	STÖRUNG DER TOTENRUHE	M	21	0	0	2	0	0	2	2	3	5	1	8	0	1	1	0	1	4	4	3	13	
67001100	STÖRUNG DER TOTENRUHE	W	4	0	0	1	0	0	1	0	0	0	0	1	0	0	0	0	2	0	1	3	3	
67001100	STÖRUNG DER TOTENRUHE	G	25	0	0	3	0	0	3	2	3	5	1	9	0	1	1	0	1	6	4	4	16	
67001200	PERSONENSTANDSFÄLSCHUNG	W	1	0	0	0	0	0	0	0	0	0	0	0	0	0	0	1	0	0	0	1	1	
67001200	PERSONENSTANDSFÄLSCHUNG	G	1	0	0	0	0	0	0	0	0	0	0	0	0	0	0	1	0	0	0	0	1	
67001300	DOPPELEHE	M	3	0	0	0	0	0	0	0	0	0	0	0	0	1	1	0	1	0	1	0	3	
67001300	DOPPELEHE	W	3	0	0	0	0	0	0	0	0	0	0	0	0	0	0	2	0	1	0	3	3	
67001300	DOPPELEHE	G	6	0	0	0	0	0	0	0	0	0	0	0	0	1	1	0	3	0	2	0	6	
67001400	BEISCHLAF ZWISCHEN VERWAI	M	1	0	0	0	0	0	0	0	0	0	0	0	0	0	0	1	0	0	0	0	1	
67001400	BEISCHLAF ZWISCHEN VERWAI	W	2	0	0	0	0	0	0	0	0	0	0	0	1	1	0	0	0	0	1	2	2	
67001400	BEISCHLAF ZWISCHEN VERWAI	G	3	0	0	0	0	0	0	0	0	0	0	0	0	1	1	0	1	0	0	1	3	
67001500	ÜBLE NACHREDE/VERLEUMDUI	M	4	0	0	0	0	0	0	0	0	0	0	0	0	0	0	0	1	3	0	4	4	
67001500	ÜBLE NACHREDE/VERLEUMDUI	W	3	0	0	0	0	0	0	0	0	0	0	0	0	0	0	0	1	1	1	3	3	
67001500	ÜBLE NACHREDE/VERLEUMDUI	G	7	0	0	0	0	0	0	0	0	0	0	0	0	0	0	0	2	4	1	7	7	
67001600	VERLETZ. VERTRAULICHKEIT V	M	48	0	0	0	0	0	0	1	1	2	1	3	3	3	6	8	10	6	9	6	45	
67001600	VERLETZ. VERTRAULICHKEIT V	W	21	0	0	0	0	1	1	3	1	4	2	7	0	0	1	4	4	4	1	14	14	
67001600	VERLETZ. VERTRAULICHKEIT V	G	69	0	0	0	0	1	1	4	2	6	3	10	3	3	6	9	14	10	13	7	59	
67001700	VERLETZUNG BRIEFGEHEIMNIS	M	83	0	1	0	1	0	2	1	2	3	3	8	1	0	1	9	17	19	10	75	75	
67001700	VERLETZUNG BRIEFGEHEIMNIS	W	63	0	0	0	0	0	0	0	1	1	1	2	3	0	3	3	14	21	8	12	61	
67001700	VERLETZUNG BRIEFGEHEIMNIS	G	146	0	1	0	1	0	2	1	3	4	4	10	4	0	4	12	31	40	27	22	136	
67001800	VERLETZUNG PRIVATGEHEIMN	M	13	0	0	0	0	0	0	0	0	0	0	0	0	0	0	1	4	5	3	13	13	
67001800	VERLETZUNG PRIVATGEHEIMN	W	11	0	0	0	0	1	1	0	0	0	1	2	0	0	0	1	4	4	0	9	9	
67001800	VERLETZUNG PRIVATGEHEIMN	G	24	0	0	0	0	1	1	0	0	0	1	2	0	0	0	2	8	9	3	22	22	
67001900	VERWERTUNG FREMDER GEHEW	M	1	0	0	0	0	0	0	0	0	0	1	1	0	0	0	0	0	0	0	0	0	
67001900	VERWERTUNG FREMDER GEHEG	W	1	0	0	0	0	0	0	0	0	0	1	1	0	0	0	0	0	0	0	0	0	
67002000	VERLETZ. POST-/FERNM.GEHEI	M	50	0	0	0	3	0	3	0	1	1	3	7	5	5	10	9	6	8	5	5	43	

Schlüsselzahl der Tat	Straftaten	SEUXS	Tatverdächtige gesamt	Kinder							Jugendliche			Heranwachsende 18 bis unter 21	Erwachsene ab 21 Jahre									
				bis unter					gesamt Spalten	bis unter		gesamt Spalten	bis unter		gesamt Spalten	bis unter		bis unter		bis unter		gesamt Spalten		
				6	8	10	12	14	5-9	14	16	11+12	21		23	16,17	25	30	40	50	60 und älter	18-23		
1	2	3	4	5	6	7	8	9	10	11	12	13	14	15	16	17	18	19	20	21	22	23	24	
67002000	VERLETZ. POST-/FERNM.GEHEI	W	25	0	0	0	1	0	1	0	1	1	2	4	0	2	2	3	5	3	4	4	21	
67002000	VERLETZ. POST-/FERNM.GEHEI	G	75	0	0	0	4	0	4	0	2	2	5	11	5	7	12	12	11	11	9	9	64	
67002100	AUSSETZUNG	M	20	0	0	0	0	2	2	2	2	4	1	7	0	0	0	4	5	2	1	1	13	
67002100	AUSSETZUNG	W	7	0	0	0	0	0	0	2	1	3	0	3	0	0	0	2	0	0	2	0	4	
67002100	AUSSETZUNG	G	27	0	0	0	0	2	2	4	3	7	1	10	0	0	0	6	5	2	3	1	17	
67002400	GEF.EINGR. BAHN/SCHIFF/LUFT	M	159	0	3	4	10	10	27	20	11	31	6	64	5	8	13	17	18	21	15	11	95	
67002400	GEF.EINGR. BAHN/SCHIFF/LUFT	W	38	2	0	1	2	5	10	5	2	7	0	17	1	0	1	3	2	7	2	6	21	
67002400	GEF.EINGR. BAHN/SCHIFF/LUFT	G	197	2	3	5	12	15	37	25	13	38	6	81	6	8	14	20	20	28	17	17	116	
67002401	GEF.EINGR. BAHN/SCHIFF/LUFT	M	2	0	0	0	0	0	0	0	0	0	0	0	0	0	0	0	0	1	0	1	2	
67002401	GEF.EINGR. BAHN/SCHIFF/LUFT	G	2	0	0	0	0	0	0	0	0	0	0	0	0	0	0	0	0	1	0	1	2	
67002402	- GESUNDHEITSSCHÄDIGUNG	W	1	0	0	0	0	0	0	0	0	0	0	0	0	0	0	0	0	1	0	0	1	
67002402	- GESUNDHEITSSCHÄDIGUNG	G	1	0	0	0	0	0	0	0	0	0	0	0	0	0	0	0	0	1	0	0	1	
67002500	GEF. EINGR.STRAßENVERKEHF	M	944	1	3	11	15	33	63	62	61	123	123	309	60	49	109	86	130	137	97	76	635	
67002500	GEF. EINGR.STRAßENVERKEHF	W	114	0	1	0	2	10	13	7	3	10	8	31	6	3	9	5	23	24	8	14	83	
67002500	GEF. EINGR.STRAßENVERKEHF	G	1058	1	4	11	17	43	76	69	64	133	131	340	66	52	118	91	153	161	105	90	718	
67002501	GEF. EINGR.STRAßENVERKEHF	M	74	0	0	0	0	0	0	4	9	13	4	17	7	6	13	11	19	8	4	2	57	
67002501	GEF. EINGR.STRAßENVERKEHF	W	4	0	0	0	0	0	0	0	0	0	0	0	0	1	1	1	0	2	0	0	4	
67002501	GEF. EINGR.STRAßENVERKEHF	G	78	0	0	0	0	0	0	4	9	13	4	17	7	7	14	12	19	10	4	2	61	
67002600	STÖRUNG ÖFFENTLICHER BETIM	M	10	0	0	0	0	0	0	2	1	3	1	4	0	0	0	0	2	1	2	1	6	
67002600	STÖRUNG ÖFFENTLICHER BETIG	G	10	0	0	0	0	0	0	2	1	3	1	4	0	0	0	0	2	1	2	1	6	
67002700	STÖRUNG TELEKOMM.ANLAGE	M	7	0	0	0	0	0	0	0	0	0	1	1	0	0	0	0	2	1	1	2	6	
67002700	STÖRUNG TELEKOMM.ANLAGE	W	1	0	0	0	0	0	0	0	0	0	0	0	0	0	0	1	0	0	0	0	1	
67002700	STÖRUNG TELEKOMM.ANLAGE	G	8	0	0	0	0	0	0	0	0	0	1	1	0	0	0	1	2	1	1	2	7	
67002900	BAUGEFÄHRDUNG	M	21	0	0	0	0	0	0	0	1	1	0	1	0	1	1	0	6	7	4	2	20	
67002900	BAUGEFÄHRDUNG	W	1	0	0	0	0	0	0	0	0	0	0	0	0	0	0	0	1	0	0	0	1	
67002900	BAUGEFÄHRDUNG	G	22	0	0	0	0	0	0	0	1	1	0	1	0	1	1	0	6	8	4	2	21	
67003000	VOLLRAUSCH	M	21	0	0	0	0	0	0	0	1	1	2	3	1	0	1	6	5	2	3	1	18	
67003000	VOLLRAUSCH	W	5	0	0	0	0	0	0	0	0	0	0	0	1	0	1	0	4	0	0	0	5	
67003000	VOLLRAUSCH	G	26	0	0	0	0	0	0	0	1	1	2	3	2	0	2	6	5	6	3	1	23	
67003100	GEFÄHRDUNG ENTZIEHUNGSK	M	2	0	0	0	0	0	0	0	0	0	0	0	0	0	0	1	0	0	1	0	2	
67003100	GEFÄHRDUNG ENTZIEHUNGSK	G	2	0	0	0	0	0	0	0	0	0	0	0	0	0	0	1	0	0	1	0	2	
67003200	UNTERLASSENE HILFELEISTUN	M	78	0	0	0	0	0	0	0	5	5	8	13	5	5	10	5	21	10	10	9	65	
67003200	UNTERLASSENE HILFELEISTUN	W	29	0	0	0	0	0	0	1	0	1	2	3	0	1	1	1	4	9	6	5	26	
67003200	UNTERLASSENE HILFELEISTUN	G	107	0	0	0	0	0	0	1	5	6	10	16	5	6	11	6	25	19	16	14	91	
67003300	PARTEIVERRAT	M	4	0	0	0	0	0	0	0	0	0	0	0	0	0	0	0	2	1	1	0	4	
67003300	PARTEIVERRAT	W	2	0	0	0	0	0	0	0	0	0	0	0	0	0	0	0	0	2	0	0	2	
67003300	PARTEIVERRAT	G	6	0	0	0	0	0	0	0	0	0	0	0	0	0	0	2	1	3	0	6		
67003400	VERLETZ. HP.LEBEN D. BILDAUI	M	230	0	0	0	4	9	13	24	23	47	22	82	17	13	30	24	24	36	20	14	148	

Schlüsselzahl der Tat	Straftaten	SE X U S	Tatver- daech- tige gesamt	Kinder							Jugendliche			Heran- wach- sende 18 bis unter 21	Erwachsene ab 21 Jahre									
				bis unter					gesamt Spalten	bis unter		gesamt Spalten	bis unter		gesamt Spalten	bis unter		bis unter		bis unter		60 und älter	gesamt Spalten	
				6	8	10	12	14	5-9	14	16	11+12	21		23	16,17	25	30	40	50	60	18-23		
1	2	3	4	5	6	7	8	9	10	11	12	13	14	15	16	17	18	19	20	21	22	23	24	
67003400	VERLETZ. HP.LEBEN D. BILDAU	W	35	0	0	0	0	2	2	7	4	11	7	20	2	1	3	1	1	7	2	1	15	
67003400	VERLETZ. HP.LEBEN D. BILDAU	G	265	0	0	0	4	11	15	31	27	58	29	102	19	14	33	25	25	43	22	15	163	
6710**	- Verletz. Unterhaltspflicht	M	1001	0	0	0	0	0	0	0	1	1	3	4	11	20	31	95	339	401	115	16	997	
6710**	- Verletz. Unterhaltspflicht	W	33	0	0	0	0	0	0	0	0	0	0	0	0	1	1	2	8	20	2	0	33	
6710**	- Verletz. Unterhaltspflicht	G	1034	0	0	0	0	0	0	0	1	1	3	4	11	21	32	97	347	421	117	16	1030	
67100000	VERLETZUNG UNTERHALTSPFL	M	1001	0	0	0	0	0	0	0	1	1	3	4	11	20	31	95	339	401	115	16	997	
67100000	VERLETZUNG UNTERHALTSPFL	W	33	0	0	0	0	0	0	0	0	0	0	0	0	1	1	2	8	20	2	0	33	
67100000	VERLETZUNG UNTERHALTSPFL	G	1034	0	0	0	0	0	0	0	1	1	3	4	11	21	32	97	347	421	117	16	1030	
6720**	- Verl.Fürsorge/Erziehungspf	M	27	0	0	0	0	0	0	0	0	0	0	0	0	1	1	0	7	15	2	2	27	
6720**	- Verl.Fürsorge/Erziehungspf	W	53	0	0	0	0	0	0	0	0	0	4	4	2	0	2	13	18	14	2	0	49	
6720**	- Verl.Fürsorge/Erziehungspf	G	80	0	0	0	0	0	0	0	0	0	4	4	2	1	3	13	25	29	4	2	76	
67200000	VERLETZ. FÜRS-/ERZIEHPFLIC	M	27	0	0	0	0	0	0	0	0	0	0	0	0	1	1	0	7	15	2	2	27	
67200000	VERLETZ. FÜRS-/ERZIEHPFLIC	W	53	0	0	0	0	0	0	0	0	0	4	4	2	0	2	13	18	14	2	0	49	
67200000	VERLETZ. FÜRS-/ERZIEHPFLIC	G	80	0	0	0	0	0	0	0	0	0	4	4	2	1	3	13	25	29	4	2	76	
6730**	- Beleidigung	M	15114	0	3	10	60	195	268	478	567	1045	1326	2639	865	744	1609	1445	2481	3034	2083	1823	12475	
6730**	- Beleidigung	W	5824	1	2	6	22	115	146	225	260	485	437	1068	275	241	516	508	1066	1156	796	714	4756	
6730**	- Beleidigung	G	20938	1	5	16	82	310	414	703	827	1530	1763	3707	1140	985	2125	1953	3547	4190	2879	2537	17231	
6730##	- Beleidigung allg.	M	13415	0	3	8	49	152	212	393	491	884	1156	2252	749	647	1396	1275	2183	2727	1910	1672	11163	
6730##	- Beleidigung allg.	W	5417	1	1	6	21	89	118	185	222	407	395	920	244	228	472	471	995	1096	769	694	4497	
6730##	- Beleidigung allg.	G	18832	1	4	14	70	241	330	578	713	1291	1551	3172	993	875	1868	1746	3178	3823	2679	2366	15660	
67301000	BELEIDIGUNG	M	12448	0	3	8	49	150	210	378	479	857	1126	2193	715	625	1340	1216	2020	2471	1715	1493	10255	
67301000	BELEIDIGUNG	W	4634	1	0	5	20	86	112	181	198	379	358	849	218	198	416	416	839	933	607	574	3785	
67301000	BELEIDIGUNG	G	17082	1	3	13	69	236	322	559	677	1236	1484	3042	933	823	1756	1632	2859	3404	2322	2067	14040	
67301001	BELEIDIGUNG - POLITISCH	M	195	0	0	0	0	1	1	2	4	6	14	21	16	8	24	23	33	40	29	25	174	
67301001	BELEIDIGUNG - POLITISCH	W	40	0	0	0	0	0	0	0	3	3	3	6	1	0	1	1	8	6	9	9	34	
67301001	BELEIDIGUNG - POLITISCH	G	235	0	0	0	0	1	1	2	7	9	17	27	17	8	25	24	41	46	38	34	208	
67302000	ÜBLE NACHREDE	M	367	0	0	0	0	0	0	2	1	3	5	8	9	9	18	15	69	113	79	65	359	
67302000	ÜBLE NACHREDE	W	357	0	0	0	1	0	1	3	14	17	13	31	14	11	25	28	75	77	71	50	326	
67302000	ÜBLE NACHREDE	G	724	0	0	0	1	0	1	5	15	20	18	39	23	20	43	43	144	190	150	115	685	
67303000	VERLEUMDUNG	M	541	0	0	0	0	1	1	11	10	21	17	39	15	7	22	24	86	136	121	113	502	
67303000	VERLEUMDUNG	W	469	0	1	1	0	3	5	2	10	12	25	42	14	21	35	28	93	105	94	72	427	
67303000	VERLEUMDUNG	G	1010	0	1	1	0	4	6	13	20	33	42	81	29	28	57	52	179	241	215	185	929	
67304000	VERUNGL. ANDENKEN VERSTO	M	3	0	0	0	0	0	0	0	0	0	0	0	0	0	0	0	0	2	0	1	3	
67304000	VERUNGL. ANDENKEN VERSTO	W	2	0	0	0	0	0	0	0	0	0	0	0	0	0	0	0	0	0	1	1	2	
67304000	VERUNGL. ANDENKEN VERSTO	G	5	0	0	0	0	0	0	0	0	0	0	0	0	0	0	0	0	2	1	2	5	
6731**	-Beleid. auf sex Grundl.	M	1920	0	0	2	12	45	59	94	82	176	189	424	130	110	240	188	332	360	208	168	1496	
6731**	-Beleid. auf sex Grundl.	W	478	0	1	0	1	28	30	42	45	87	46	163	32	15	47	46	84	75	42	21	315	
6731**	-Beleid. auf sex Grundl.	G	2398	0	1	2	13	73	89	136	127	263	235	587	162	125	287	234	416	435	250	189	1811	

Schlüsselzahl der Tat	Straftaten	SEXS	Tatverdächtige gesamt	Kinder							Jugendliche			Heranwachsende 18 bis unter 21	Erwachsene ab 21 Jahre															
				6 bis unter 10				10 bis 14			14 bis unter 16		gesamt Spalten		21 bis unter 23		23 bis 25		gesamt Spalten		25 bis unter 30		30 bis unter 40		40 bis unter 50		50 bis 60		60 und älter	gesamt Spalten
				6	8	10	12	14	5-9	16	18	11+12	10,13,14		23	25	16,17	30	40	50	60	23	24							
1	2	3	4	5	6	7	8	9	10	11	12	13	14	15	16	17	18	19	20	21	22	23	24							
67311000	BELEIDIGUNG - SEX. GRUNDLA	M	1831	0	0	2	12	40	54	90	80	170	185	409	125	105	230	183	319	337	193	160	1422							
67311000	BELEIDIGUNG - SEX. GRUNDLA	W	398	0	1	0	1	26	28	39	35	74	38	140	28	11	39	36	68	59	38	18	258							
67311000	BELEIDIGUNG - SEX. GRUNDLA	G	2229	0	1	2	13	66	82	129	115	244	223	549	153	116	269	219	387	396	231	178	1680							
67312000	ÜBLE NACHREDE - SEX. GRUND	M	41	0	0	0	0	5	5	2	3	5	0	10	4	2	6	1	7	10	3	4	31							
67312000	ÜBLE NACHREDE - SEX. GRUND	W	36	0	0	0	0	1	1	1	3	4	3	8	3	2	5	4	10	7	1	1	28							
67312000	ÜBLE NACHREDE - SEX. GRUND	G	77	0	0	0	0	6	6	3	6	9	3	18	7	4	11	5	17	17	4	5	59							
67313000	VERLEUMDUNG - SEX. GRUNDL	M	54	0	0	0	0	0	0	2	1	3	4	7	1	2	3	4	6	17	13	4	47							
67313000	VERLEUMDUNG - SEX. GRUNDL	W	48	0	0	0	0	1	1	2	7	9	5	15	1	2	3	6	8	10	3	3	33							
67313000	VERLEUMDUNG - SEX. GRUNDL	G	102	0	0	0	0	1	1	4	8	12	9	22	2	4	6	10	14	27	16	7	80							
67314000	VERUNGL. VERSTORB. - SEX.	GM	1	0	0	0	0	0	0	0	0	0	0	0	0	1	1	0	0	0	0	0	1							
67314000	VERUNGL. VERSTORB. - SEX.	GG	1	0	0	0	0	0	0	0	0	0	0	0	0	1	1	0	0	0	0	0	1							
6740**	- Sachbeschädigung	M	11339	19	88	161	296	636	1200	1278	1378	2656	1647	5503	803	602	1405	1079	1228	1045	627	452	5836							
6740**	- Sachbeschädigung	W	1590	6	14	20	34	128	202	184	97	281	126	609	66	63	129	130	206	244	133	139	981							
6740**	- Sachbeschädigung	G	12929	25	102	181	330	764	1402	1462	1475	2937	1773	6112	869	665	1534	1209	1434	1289	760	591	6817							
6740##	- Sachbeschädigung allg.	M	7542	12	55	126	232	505	930	973	831	1804	962	3696	485	386	871	730	847	677	415	306	3846							
6740##	- Sachbeschädigung allg.	W	1072	2	5	13	29	101	150	142	60	202	78	430	44	37	81	77	141	169	89	85	642							
6740##	- Sachbeschädigung allg.	G	8614	14	60	139	261	606	1080	1115	891	2006	1040	4126	529	423	952	807	988	846	504	391	4488							
67401*	- sonst. Sachbeschädigung	M	6897	11	51	104	191	426	783	812	705	1517	878	3178	448	374	822	704	826	665	405	297	3719							
67401*	- sonst. Sachbeschädigung	W	980	2	4	12	19	74	111	120	52	172	65	348	41	36	77	76	140	166	89	84	632							
67401*	- sonst. Sachbeschädigung	G	7877	13	55	116	210	500	894	932	757	1689	943	3526	489	410	899	780	966	831	494	381	4351							
67401100	SACHBESCHÄDIGUNG - GRAFFI	M	493	0	2	4	17	46	69	128	100	228	79	376	30	26	56	28	17	4	9	3	117							
67401100	SACHBESCHÄDIGUNG - GRAFFI	W	50	0	0	0	1	9	10	21	5	26	7	43	1	4	5	1	0	0	1	7	7							
67401100	SACHBESCHÄDIGUNG - GRAFFI	G	543	0	2	4	18	55	79	149	105	254	86	419	31	30	61	29	17	4	9	4	124							
67401200	SACHBESCHÄDIGUNG - BRAND	M	370	2	13	22	30	72	139	85	36	121	41	301	17	10	27	9	10	8	9	6	69							
67401200	SACHBESCHÄDIGUNG - BRAND	W	39	0	0	2	2	6	10	14	4	18	2	30	0	0	0	2	2	2	3	0	9							
67401200	SACHBESCHÄDIGUNG - BRAND	G	409	2	13	24	32	78	149	99	40	139	43	331	17	10	27	11	12	10	12	6	78							
67401900	SACHBESCHÄDIGUNG	M	6068	9	36	79	148	317	589	615	579	1194	757	2540	398	336	734	663	797	655	390	289	3528							
67401900	SACHBESCHÄDIGUNG	W	896	2	4	10	16	59	91	88	45	133	58	282	39	31	70	73	138	164	86	83	614							
67401900	SACHBESCHÄDIGUNG	G	6964	11	40	89	164	376	680	703	624	1327	815	2822	437	367	804	736	935	819	476	372	4142							
67401901	SACHBESCHÄDIGUNG - SEXUEI	M	1	0	0	0	0	0	0	0	0	0	1	1	0	0	0	0	0	0	0	0	0							
67401901	SACHBESCHÄDIGUNG - SEXUEI	G	1	0	0	0	0	0	0	0	0	0	1	1	0	0	0	0	0	0	0	0	0							
67401902	SACHBESCHÄDIGUNG - POLITI	M	47	0	0	0	0	1	1	1	7	8	12	21	7	3	10	7	7	1	1	0	26							
67401902	SACHBESCHÄDIGUNG - POLITI	W	6	0	0	0	0	0	0	2	1	3	1	4	1	1	2	0	0	0	0	0	2							
67401902	SACHBESCHÄDIGUNG - POLITI	G	53	0	0	0	0	1	1	3	8	11	13	25	8	4	12	7	7	1	1	0	28							
67402*	- gemeinsch. Sachbeschädigg.	M	780	1	4	22	43	90	160	201	162	363	102	625	43	16	59	30	29	14	14	9	155							
67402*	- gemeinsch. Sachbeschädigg.	W	96	0	1	1	10	28	40	22	9	31	16	87	3	1	4	1	1	3	0	0	9							
67402*	- gemeinsch. Sachbeschädigg.	G	876	1	5	23	53	118	200	223	171	394	118	712	46	17	63	31	30	17	14	9	164							
67402100	GEM.SCH. SACHBESCH. - GRAF	M	148	0	0	0	2	18	20	47	35	82	27	129	6	3	9	3	2	1	4	0	19							

Schlüssel- zahl der Tat	Straftaten	S E X U S	Tatver- daech- tige gesamt	Kinder							Jugendliche			Heran- wach- sende 18 bis unter 21	Erwachsene ab 21 Jahre									
				bis unter					gesamt Spalten	bis unter		gesamt Spalten	bis unter		gesamt Spalten	bis unter		bis unter		bis unter		gesamt Spalten		
				6	8	10	12	14	5-9	14	16	11+12	21		23	gesamt Spalten	25	30	40	50	60 und älter	gesamt Spalten		
1	2	3	4	5	6	7	8	9	10	11	12	13	14	15	16	17	18	19	20	21	22	23	24	
67402100	GEM.SCH. SACHBESCH. - GRAF W		26	0	0	0	7	11	18	4	2	6	1	25	1	0	1	0	0	0	0	0	1	
67402100	GEM.SCH. SACHBESCH. - GRAF G		174	0	0	0	9	29	38	51	37	88	28	154	7	3	10	3	2	1	4	0	20	
67402200	GEM.SCH. SACHBESCH. - FEUE M		45	0	1	0	4	7	12	19	3	22	3	37	5	0	5	1	0	1	0	1	8	
67402200	GEM.SCH. SACHBESCH. - FEUE W		4	0	0	0	0	0	0	1	0	1	3	4	0	0	0	0	0	0	0	0	0	
67402200	GEM.SCH. SACHBESCH. - FEUE G		49	0	1	0	4	7	12	20	3	23	6	41	5	0	5	1	0	1	0	1	8	
67402900	GEM.SCHÄDL. SACHBESCHÄDIK M		597	1	3	22	37	66	129	140	126	266	73	468	32	14	46	26	27	12	10	8	129	
67402900	GEM.SCHÄDL. SACHBESCHÄDIK W		67	0	1	1	3	17	22	18	7	25	12	59	2	1	3	1	1	3	0	0	8	
67402900	GEM.SCHÄDL. SACHBESCHÄDIK G		664	1	4	23	40	83	151	158	133	291	85	527	34	15	49	27	28	15	10	8	137	
67403000	ZERSTÖRUNG VON BAUWERKE M		1	0	0	0	0	0	0	0	0	0	0	0	0	0	0	0	0	0	0	1	1	
67403000	ZERSTÖRUNG VON BAUWERKE W		1	0	0	0	0	0	0	0	0	0	0	0	0	0	0	0	0	0	0	1	1	
67403000	ZERSTÖRUNG VON BAUWERKE G		2	0	0	0	0	0	0	0	0	0	0	0	0	0	0	0	0	0	0	2	2	
6741**	- Sachbeschädigung an Kfz. M		2832	6	28	27	38	73	172	141	311	452	460	1084	237	162	399	304	350	349	203	143	1748	
6741**	- Sachbeschädigung an Kfz. W		448	4	9	5	4	9	31	18	23	41	43	115	22	24	46	47	62	76	47	55	333	
6741**	- Sachbeschädigung an Kfz. G		3280	10	37	32	42	82	203	159	334	493	503	1199	259	186	445	351	412	425	250	198	2081	
67411100	SACHBESCH. KFZ - GRAFFITI M		28	0	0	1	2	2	5	8	3	11	3	19	2	2	4	1	1	1	1	1	9	
67411100	SACHBESCH. KFZ - GRAFFITI W		3	0	0	0	0	1	1	1	0	1	0	2	0	0	0	0	1	0	0	0	1	
67411100	SACHBESCH. KFZ - GRAFFITI G		31	0	0	1	2	3	6	9	3	12	3	21	2	2	4	1	2	1	1	1	10	
67411900	SACHBESCHÄDIGUNG AN KFZ M		2808	6	28	26	36	71	167	133	308	441	457	1065	236	160	396	304	350	349	202	142	1743	
67411900	SACHBESCHÄDIGUNG AN KFZ W		445	4	9	5	4	8	30	17	23	40	43	113	22	24	46	47	61	76	47	55	332	
67411900	SACHBESCHÄDIGUNG AN KFZ G		3253	10	37	31	40	79	197	150	331	481	500	1178	258	184	442	351	411	425	249	197	2075	
6742**	-Datenveränd./Computersab. M		71	0	0	0	1	0	1	6	6	12	9	22	2	4	6	13	10	9	1	49		
6742**	-Datenveränd./Computersab. W		27	0	0	0	0	5	5	4	3	7	0	12	2	2	4	3	5	2	1	0	15	
6742**	-Datenveränd./Computersab. G		98	0	0	0	1	5	6	10	9	19	9	34	4	6	10	16	15	12	10	1	64	
67421000	DATENVERÄNDERUNG M		44	0	0	0	1	0	1	4	3	7	6	14	1	2	3	6	7	9	4	1	30	
67421000	DATENVERÄNDERUNG W		26	0	0	0	0	5	5	4	3	7	0	12	2	2	4	3	4	2	1	0	14	
67421000	DATENVERÄNDERUNG G		70	0	0	0	1	5	6	8	6	14	6	26	3	4	7	9	11	11	5	1	44	
67422000	COMPUTERSABOTAGE M		27	0	0	0	0	0	0	2	3	5	3	8	1	2	3	7	3	1	5	0	19	
67422000	COMPUTERSABOTAGE W		1	0	0	0	0	0	0	0	0	0	0	0	0	0	0	0	1	0	0	0	1	
67422000	COMPUTERSABOTAGE G		28	0	0	0	0	0	0	2	3	5	3	8	1	2	3	7	4	1	5	0	20	
6743**	-sonst. SB auf Straße pp M		1361	1	5	13	35	89	143	238	303	541	307	991	102	69	171	65	55	45	21	13	370	
6743**	-sonst. SB auf Straße pp W		102	0	0	2	1	21	24	25	15	40	10	74	3	1	4	7	4	7	2	4	28	
6743**	-sonst. SB auf Straße pp G		1463	1	5	15	36	110	167	263	318	581	317	1065	105	70	175	72	59	52	23	17	398	
67431*	-sonst. SB auf Straße pp M		683	0	1	7	23	33	64	87	139	226	152	442	62	47	109	41	36	31	15	9	241	
67431*	-sonst. SB auf Straße pp W		53	0	0	0	0	6	6	14	3	17	6	29	2	1	3	6	4	6	2	3	24	
67431*	-sonst. SB auf Straße pp G		736	0	1	7	23	39	70	101	142	243	158	471	64	48	112	47	40	37	17	12	265	
67431100	SONST.S.BESCH.S/W/P GRAFFI M		55	0	0	0	0	5	5	6	12	18	19	42	4	3	7	4	1	0	1	0	13	
67431100	SONST.S.BESCH.S/W/P GRAFFI W		10	0	0	0	0	0	0	4	1	5	1	6	2	1	3	1	0	0	0	0	4	
67431100	SONST.S.BESCH.S/W/P GRAFFI G		65	0	0	0	0	5	5	10	13	23	20	48	6	4	10	5	1	0	1	0	17	

Schlüsselzahl der Tat	Straftaten	SEUXS	Tatverdächtige gesamt	Kinder							Jugendliche			Heranwachsende 18 bis unter 21	Erwachsene ab 21 Jahre									
				bis unter					gesamt Spalten	bis unter		gesamt Spalten	bis unter		gesamt Spalten	bis unter		bis unter		bis unter		gesamt Spalten		
				6	8	10	12	14	5-9	14	16	11+12	21		23	gesamt Spalten	25	30	40	50	60 und älter	gesamt Spalten		
1	2	3	4	5	6	7	8	9	10	11	12	13	14	15	16	17	18	19	20	21	22	23	24	
67431200	SONST.S.BESCH.S/W/P FEUER	M	18	0	0	0	1	1	2	2	8	10	2	14	1	0	1	1	2	0	0	0	4	
67431200	SONST.S.BESCH.S/W/P FEUER	G	18	0	0	0	1	1	2	2	8	10	2	14	1	0	1	1	2	0	0	0	4	
67431900	SONST.SACHBESCH. STR/WEG	M	615	0	1	7	23	27	58	79	119	198	134	390	58	44	102	36	33	31	14	9	225	
67431900	SONST.SACHBESCH. STR/WEG	W	43	0	0	0	0	6	6	10	2	12	5	23	0	0	0	5	4	6	2	3	20	
67431900	SONST.SACHBESCH. STR/WEG	G	658	0	1	7	23	33	64	89	121	210	139	413	58	44	102	41	37	37	16	12	245	
67432*	-sonst. gemeinsch. SB ...	M	692	1	4	6	12	56	79	158	165	323	159	561	40	23	63	24	19	14	7	4	131	
67432*	-sonst. gemeinsch. SB ...	W	51	0	0	2	1	15	18	12	13	25	4	47	1	0	1	1	0	1	0	1	4	
67432*	-sonst. gemeinsch. SB ...	G	743	1	4	8	13	71	97	170	178	348	163	608	41	23	64	25	19	15	7	5	135	
67432100	GEM.SCH.BESCH. S/W/P GRAFF	M	44	0	0	0	0	8	8	10	9	19	9	36	2	2	4	3	1	0	0	0	8	
67432100	GEM.SCH.BESCH. S/W/P GRAFF	W	7	0	0	0	0	5	5	2	0	2	0	7	0	0	0	0	0	0	0	0	0	
67432100	GEM.SCH.BESCH. S/W/P GRAFF	G	51	0	0	0	0	13	13	12	9	21	9	43	2	2	4	3	1	0	0	0	8	
67432200	GEM.SCH.SACHBESCH. S/W/P FM	M	40	0	0	0	1	6	7	5	12	17	11	35	0	0	0	2	2	1	0	0	5	
67432200	GEM.SCH.SACHBESCH. S/W/P FW	M	5	0	0	0	0	1	1	2	1	3	1	5	0	0	0	0	0	0	0	0	0	
67432200	GEM.SCH.SACHBESCH. S/W/P FG	M	45	0	0	0	1	7	8	7	13	20	12	40	0	0	0	2	2	1	0	0	5	
67432900	GEM.SCH.SBESCH. S/W/P SONE	M	613	1	4	6	11	42	64	144	148	292	139	495	38	21	59	19	16	13	7	4	118	
67432900	GEM.SCH.SBESCH. S/W/P SONE	W	39	0	0	2	1	9	12	8	12	20	3	35	1	0	1	1	0	1	0	1	4	
67432900	GEM.SCH.SBESCH. S/W/P SONE	G	652	1	4	8	12	51	76	152	160	312	142	530	39	21	60	20	16	14	7	5	122	
6745**	-Zerstörung Arbeitsmittel	M	13	0	0	0	0	0	0	0	0	0	2	2	3	3	6	2	2	0	1	0	11	
6745**	-Zerstörung Arbeitsmittel	G	13	0	0	0	0	0	0	0	0	0	2	2	3	3	6	2	2	0	1	0	11	
67451900	ZERSTÖRUNG WICHT. ARBEITS	M	13	0	0	0	0	0	0	0	0	0	2	2	3	3	6	2	2	0	1	0	11	
67451900	ZERSTÖRUNG WICHT. ARBEITS	G	13	0	0	0	0	0	0	0	0	0	2	2	3	3	6	2	2	0	1	0	11	
6750**	- Sprengst./Strahlungsverbr.	M	38	0	0	0	1	2	3	2	3	5	11	19	1	5	6	2	3	3	3	2	19	
6750**	- Sprengst./Strahlungsverbr.	W	4	0	0	0	0	0	0	0	1	1	1	2	0	0	0	0	0	1	0	1	2	
6750**	- Sprengst./Strahlungsverbr.	G	42	0	0	0	1	2	3	2	4	6	12	21	1	5	6	2	3	4	3	3	21	
6752**	-Herbeif. Sprengstoffexpl.	M	38	0	0	0	1	2	3	2	3	5	11	19	1	5	6	2	3	3	3	2	19	
6752**	-Herbeif. Sprengstoffexpl.	W	4	0	0	0	0	0	0	0	1	1	1	2	0	0	0	0	0	1	0	1	2	
6752**	-Herbeif. Sprengstoffexpl.	G	42	0	0	0	1	2	3	2	4	6	12	21	1	5	6	2	3	4	3	3	21	
67520000	HERBEIF. SPRENGSTOFFEXPLC	M	38	0	0	0	1	2	3	2	3	5	11	19	1	5	6	2	3	3	3	2	19	
67520000	HERBEIF. SPRENGSTOFFEXPLC	W	4	0	0	0	0	0	0	0	1	1	1	2	0	0	0	0	0	1	0	1	2	
67520000	HERBEIF. SPRENGSTOFFEXPLC	G	42	0	0	0	1	2	3	2	4	6	12	21	1	5	6	2	3	4	3	3	21	
6760**	- Straftaten gg. die Umwelt	M	775	0	0	0	0	2	2	3	3	6	16	24	14	10	24	47	145	221	185	129	751	
6760**	- Straftaten gg. die Umwelt	W	74	0	0	0	0	0	0	0	0	0	0	0	2	0	2	5	10	26	16	15	74	
6760**	- Straftaten gg. die Umwelt	G	849	0	0	0	0	2	2	3	3	6	16	24	16	10	26	52	155	247	201	144	825	
6760##	- sonstige Umweltstraftaten	M	33	0	0	0	0	0	0	0	0	0	1	1	1	1	2	0	4	11	8	7	32	
6760##	- sonstige Umweltstraftaten	W	3	0	0	0	0	0	0	0	0	0	0	0	0	0	0	0	1	1	1	1	3	
6760##	- sonstige Umweltstraftaten	G	36	0	0	0	0	0	0	0	0	0	1	1	1	1	2	0	4	12	9	8	35	
67601100	BODENVERUNREINIGUNG	M	33	0	0	0	0	0	0	0	0	0	1	1	1	1	2	0	4	11	8	7	32	
67601100	BODENVERUNREINIGUNG	W	3	0	0	0	0	0	0	0	0	0	0	0	0	0	0	0	1	1	1	1	3	

Schlüsselzahl der Tat	Straftaten	SE X U S	Tatver- daech- tuge gesamt	Kinder									Jugendliche			Heran- wach- sende 18 bis unter 21	Erwachsene ab 21 Jahre									
				6 bis unter 14					gesamt Spalten 5 - 9	14 bis unter 18		gesamt Spalten 11 + 12	gesamt Spalten 10,13,14	21 bis unter 25			gesamt Spalten 16,17	25 bis unter 30		40 bis unter 50		60 und älter	gesamt Spalten 18 - 23			
				6	8	10	12	14	11	12	16	18	13	14	15		23	25	18	19	20	21	22	23	24	
67601100	BODENVERUNREINIGUNG	G	36	0	0	0	0	0	0	0	0	0	0	0	1	1	1	1	2	0	4	12	9	8	35	
6761**	-Verunreinig e.Gewässers	M	154	0	0	0	0	0	0	0	0	0	0	0	4	4	1	1	2	10	22	43	44	29	150	
6761**	-Verunreinig e.Gewässers	W	6	0	0	0	0	0	0	0	0	0	0	0	0	0	1	0	1	0	1	1	0	3	6	
6761**	-Verunreinig e.Gewässers	G	160	0	0	0	0	0	0	0	0	0	0	0	4	4	2	1	3	10	23	44	44	32	156	
67610100	GEWÄSSERVERUNREINIGUNG	M	153	0	0	0	0	0	0	0	0	0	0	0	4	4	1	1	2	10	22	42	44	29	149	
67610100	GEWÄSSERVERUNREINIGUNG	W	6	0	0	0	0	0	0	0	0	0	0	0	0	0	1	0	1	0	1	1	0	3	6	
67610100	GEWÄSSERVERUNREINIGUNG	G	159	0	0	0	0	0	0	0	0	0	0	0	4	4	2	1	3	10	23	43	44	32	155	
67610200	GEWÄSSERVERUNREINIGUNG	M	1	0	0	0	0	0	0	0	0	0	0	0	0	0	0	0	0	0	0	1	0	0	1	
67610200	GEWÄSSERVERUNREINIGUNG	G	1	0	0	0	0	0	0	0	0	0	0	0	0	0	0	0	0	0	0	1	0	0	1	
6762**	-Luftverreinigung	M	3	0	0	0	0	0	0	0	0	0	0	0	0	0	0	0	0	0	0	2	1	0	3	
6762**	-Luftverreinigung	G	3	0	0	0	0	0	0	0	0	0	0	0	0	0	0	0	0	0	0	2	1	0	3	
67620100	LUFTVERUNREINIGUNG	M	3	0	0	0	0	0	0	0	0	0	0	0	0	0	0	0	0	0	0	2	1	0	3	
67620100	LUFTVERUNREINIGUNG	G	3	0	0	0	0	0	0	0	0	0	0	0	0	0	0	0	0	0	0	2	1	0	3	
6764**	-unerl. Umgg gef. Abfällen	M	507	0	0	0	0	2	2	3	3	6	11	19	10	8	18	36	102	138	109	85	488			
6764**	-unerl. Umgg gef. Abfällen	W	57	0	0	0	0	0	0	0	0	0	0	0	0	1	0	1	4	8	23	14	7	57		
6764**	-unerl. Umgg gef. Abfällen	G	564	0	0	0	0	2	2	3	3	6	11	19	11	8	19	40	110	161	123	92	545			
67641100	UNERL.UMG.GEFÄHRL. ABFÄLL M	M	501	0	0	0	0	2	2	3	0	3	10	15	10	8	18	36	102	136	109	85	486			
67641100	UNERL.UMG.GEFÄHRL. ABFÄLL W	W	57	0	0	0	0	0	0	0	0	0	0	0	0	1	0	1	4	8	23	14	7	57		
67641100	UNERL.UMG.GEFÄHRL. ABFÄLL G	G	558	0	0	0	0	2	2	3	0	3	10	15	11	8	19	40	110	159	123	92	543			
67641200	UNERL.UMG.GEFÄHRL. ABFÄLL M	M	7	0	0	0	0	0	0	0	3	3	1	4	0	0	0	0	0	3	0	0	0	3		
67641200	UNERL.UMG.GEFÄHRL. ABFÄLL G	G	7	0	0	0	0	0	0	0	3	3	1	4	0	0	0	0	0	3	0	0	0	3		
6765**	-Unerl. Betreiben Anlage	M	63	0	0	0	0	0	0	0	0	0	0	0	0	1	0	1	0	11	22	21	8	63		
6765**	-Unerl. Betreiben Anlage	W	8	0	0	0	0	0	0	0	0	0	0	0	0	0	0	1	0	3	1	3	8			
6765**	-Unerl. Betreiben Anlage	G	71	0	0	0	0	0	0	0	0	0	0	0	1	0	1	1	11	25	22	11	71			
67652100	- SONSTIGE ANLAGEN	M	62	0	0	0	0	0	0	0	0	0	0	0	0	1	0	1	0	11	21	21	8	62		
67652100	- SONSTIGE ANLAGEN	W	8	0	0	0	0	0	0	0	0	0	0	0	0	0	0	1	0	3	1	3	8			
67652100	- SONSTIGE ANLAGEN	G	70	0	0	0	0	0	0	0	0	0	0	0	1	0	1	1	11	24	22	11	70			
67652200	- SONSTIGE ANLAGEN BSF	M	1	0	0	0	0	0	0	0	0	0	0	0	0	0	0	0	0	1	0	0	1			
67652200	- SONSTIGE ANLAGEN BSF	G	1	0	0	0	0	0	0	0	0	0	0	0	0	0	0	0	0	1	0	0	1			
6766**	-Unerl. Umgg m radioakt.St	M	5	0	0	0	0	0	0	0	0	0	0	0	0	0	0	0	1	2	2	0	5			
6766**	-Unerl. Umgg m radioakt.St	G	5	0	0	0	0	0	0	0	0	0	0	0	0	0	0	1	2	2	0	0	5			
67662100	UNERL.UMG.GEF.STOFFE/GÜTE M	M	5	0	0	0	0	0	0	0	0	0	0	0	0	0	0	0	1	2	2	0	5			
67662100	UNERL.UMG.GEF.STOFFE/GÜTE G	G	5	0	0	0	0	0	0	0	0	0	0	0	0	0	0	0	1	2	2	0	5			
6768**	-Abfallein/aus/durchfuhr	M	11	0	0	0	0	0	0	0	0	0	0	0	0	1	0	1	0	5	4	1	0	11		
6768**	-Abfallein/aus/durchfuhr	W	1	0	0	0	0	0	0	0	0	0	0	0	0	0	0	0	1	0	0	0	1			
6768**	-Abfallein/aus/durchfuhr	G	12	0	0	0	0	0	0	0	0	0	0	0	1	0	1	0	6	4	1	0	12			
67681100	UNGEN.EINFUHR GEF.ABFÄLLE M	M	1	0	0	0	0	0	0	0	0	0	0	0	0	0	0	0	0	1	0	0	1			
67681100	UNGEN.EINFUHR GEF.ABFÄLLE G	G	1	0	0	0	0	0	0	0	0	0	0	0	0	0	0	0	0	1	0	0	1			

Schlüsselzahl der Tat	Straftaten	SE X U S	Tatver- daech- tige gesamt	Kinder							Jugendliche			Heran- wach- sende 18 bis unter 21	Erwachsene ab 21 Jahre									
				bis unter					gesamt Spalten	bis unter		gesamt Spalten	bis unter		gesamt Spalten	bis unter		bis unter		bis unter		gesamt Spalten		
				6	8	10	12	14	5-9	14	16	11+12	21		23	gesamt Spalten	25	30	40	50	60 und älter	gesamt Spalten		
1	2	3	4	5	6	7	8	9	10	11	12	13	14	15	16	17	18	19	20	21	22	23	24	
67682100	UNGEN.AUSFUHR GEF.ABFÄLLI M		9	0	0	0	0	0	0	0	0	0	0	0	1	0	1	0	5	3	0	0	9	
67682100	UNGEN.AUSFUHR GEF.ABFÄLLI W		1	0	0	0	0	0	0	0	0	0	0	0	0	0	0	0	1	0	0	0	1	
67682100	UNGEN.AUSFUHR GEF.ABFÄLLI G		10	0	0	0	0	0	0	0	0	0	0	0	1	0	1	0	6	3	0	0	10	
67683100	UNGEN.DURCHFUHR GEF.ABFÄ M		1	0	0	0	0	0	0	0	0	0	0	0	0	0	0	0	0	0	1	0	1	
67683100	UNGEN.DURCHFUHR GEF.ABFÄ G		1	0	0	0	0	0	0	0	0	0	0	0	0	0	0	0	0	0	1	0	1	
6769**	-Schw.Gef.Freis. v Giften	M	9	0	0	0	0	0	0	0	0	0	0	0	0	0	0	1	2	2	2	2	9	
6769**	-Schw.Gef.Freis. v Giften	W	1	0	0	0	0	0	0	0	0	0	0	0	0	0	0	0	0	0	0	1	1	
6769**	-Schw.Gef.Freis. v Giften	G	10	0	0	0	0	0	0	0	0	0	0	0	0	0	0	1	2	2	2	3	10	
67690000	SCHW. GEFÄHRD.FREISETZEN M		9	0	0	0	0	0	0	0	0	0	0	0	0	0	0	1	2	2	2	2	9	
67690000	SCHW. GEFÄHRD.FREISETZEN W		1	0	0	0	0	0	0	0	0	0	0	0	0	0	0	0	0	0	0	1	1	
67690000	SCHW. GEFÄHRD.FREISETZEN G		10	0	0	0	0	0	0	0	0	0	0	0	0	0	0	1	2	2	2	3	10	
6780**	- Ausspähen von Daten	M	164	0	0	0	0	4	4	18	9	27	16	47	10	8	18	10	30	37	14	8	117	
6780**	- Ausspähen von Daten	W	23	0	0	0	0	1	1	4	1	5	2	8	0	1	1	1	6	6	1	0	15	
6780**	- Ausspähen von Daten	G	187	0	0	0	0	5	5	22	10	32	18	55	10	9	19	11	36	43	15	8	132	
67801000	AUSSPÄHEN DATEN § 202A STGB M		119	0	0	0	0	4	4	18	8	26	15	45	9	7	16	8	19	20	7	4	74	
67801000	AUSSPÄHEN DATEN § 202A STGB W		18	0	0	0	0	1	1	4	1	5	2	8	0	0	1	5	3	1	0	10	10	
67801000	AUSSPÄHEN DATEN § 202A STGB G		137	0	0	0	0	5	5	22	9	31	17	53	9	7	16	9	24	23	8	4	84	
67802000	ABFANGEN DATEN § 202B STGB M		4	0	0	0	0	0	0	0	0	0	1	1	0	1	1	0	0	2	0	0	3	
67802000	ABFANGEN DATEN § 202B STGB G		4	0	0	0	0	0	0	0	0	0	1	1	0	1	1	0	0	2	0	0	3	
67803000	VORBEREITEN § 202C STGB M		41	0	0	0	0	0	0	0	1	1	0	1	1	0	1	2	11	15	7	4	40	
67803000	VORBEREITEN § 202C STGB W		5	0	0	0	0	0	0	0	0	0	0	0	0	1	1	0	1	3	0	0	5	
67803000	VORBEREITEN § 202C STGB G		46	0	0	0	0	0	0	0	1	1	0	1	1	2	2	12	18	7	4	45		
6999**	-Verstöße gegen StGB insges.	M	150363	41	235	631	1497	3518	5922	7057	8916	15973	15648	37543	9957	8705	18662	17574	26748	24310	14736	10790	112820	
6999**	-Verstöße gegen StGB insges.	W	52406	23	42	140	423	1773	2401	3869	3600	7469	4826	14696	3030	2654	5684	5351	8638	8178	5396	4463	37710	
6999**	-Verstöße gegen StGB insges.	G	202769	64	277	771	1920	5291	8323	10926	12516	23442	20474	52239	12987	11359	24346	22925	35386	32488	20132	15253	150530	
7000**	Strafrechtliche Nebengesetze	M	32201	43	9	20	21	117	210	964	2258	3222	4853	8285	3144	2712	5856	5756	6350	3400	1527	1027	23916	
7000**	Strafrechtliche Nebengesetze	W	5114	54	24	14	14	40	146	182	289	471	572	1189	380	412	792	839	928	706	387	273	3925	
7000**	Strafrechtliche Nebengesetze	G	37315	97	33	34	35	157	356	1146	2547	3693	5425	9474	3524	3124	6648	6595	7278	4106	1914	1300	27841	
7100**	-...auf dem Wirtschaftssektor	M	2677	0	0	0	0	12	12	22	36	58	109	179	106	106	212	275	556	651	491	313	2498	
7100**	-...auf dem Wirtschaftssektor	W	485	0	0	0	1	5	6	4	9	13	18	37	7	15	22	54	99	147	85	41	448	
7100**	-...auf dem Wirtschaftssektor	G	3162	0	0	0	1	17	18	26	45	71	127	216	113	121	234	329	655	798	576	354	2946	
7120**	- ST nach AktG/GenG pp	M	922	0	0	0	0	0	0	0	0	0	2	2	5	10	15	32	167	297	239	170	920	
7120**	- ST nach AktG/GenG pp	W	171	0	0	0	0	0	0	0	0	0	0	0	1	0	1	11	30	59	45	25	171	
7120**	- ST nach AktG/GenG pp	G	1093	0	0	0	0	0	0	0	0	0	2	2	6	10	16	43	197	356	284	195	1091	
7120##	- ST nach AktG/GenG pp	M	69	0	0	0	0	0	0	0	0	0	0	0	1	0	1	1	11	27	18	11	69	
7120##	- ST nach AktG/GenG pp	W	5	0	0	0	0	0	0	0	0	0	0	0	0	0	0	1	0	4	0	0	5	
7120##	- ST nach AktG/GenG pp	G	74	0	0	0	0	0	0	0	0	0	0	0	1	0	1	2	11	31	18	11	74	
71201000	AKTIENGESETZ	M	8	0	0	0	0	0	0	0	0	0	0	0	0	0	0	1	2	3	0	2	8	

Schlüsselzahl der Tat	Straftaten	SE X U S	Tatver- daech- tige gesamt	Kinder							Jugendliche			Heran- wach- sende 18 bis unter 21	gesamt Spalten 10,13,14	Erwachsene ab 21 Jahre									
				6 bis unter					gesamt Spalten 5 - 9	14 bis unter		gesamt Spalten 11 + 12	21 bis unter			23	gesamt Spalten 16,17	25 bis unter		40 bis unter		50 und älter	gesamt Spalten 18 - 23		
				6	8	10	12	14	5 - 9	16	18	11 + 12	23			25	16,17	30	40	50	60	23	24		
1	2	3	4	5	6	7	8	9	10	11	12	13	14	15	16	17	18	19	20	21	22	23	24		
71201000	AKTIENGESETZ	G	8	0	0	0	0	0	0	0	0	0	0	0	0	0	0	1	2	3	0	2	8		
71202000	HANDELSGESETZBUCH	M	9	0	0	0	0	0	0	0	0	0	0	0	0	0	0	0	0	1	4	4	9		
71202000	HANDELSGESETZBUCH	G	9	0	0	0	0	0	0	0	0	0	0	0	0	0	0	0	0	1	4	4	9		
71203000	GMBH-GESETZ	M	49	0	0	0	0	0	0	0	0	0	0	0	1	0	1	0	9	24	11	4	49		
71203000	GMBH-GESETZ	W	5	0	0	0	0	0	0	0	0	0	0	0	0	0	0	1	0	4	0	0	5		
71203000	GMBH-GESETZ	G	54	0	0	0	0	0	0	0	0	0	0	0	1	0	1	1	9	28	11	4	54		
71204000	GENOSSENSCHAFTSGESETZ	M	4	0	0	0	0	0	0	0	0	0	0	0	0	0	0	0	0	0	3	1	4		
71204000	GENOSSENSCHAFTSGESETZ	G	4	0	0	0	0	0	0	0	0	0	0	0	0	0	0	0	0	0	3	1	4		
7122**	-Insolv.verschl.	M	879	0	0	0	0	0	0	0	0	0	0	2	2	4	10	14	31	160	282	228	162	877	
7122**	-Insolv.verschl.	W	168	0	0	0	0	0	0	0	0	0	0	0	0	1	0	1	10	30	57	45	25	168	
7122**	-Insolv.verschl.	G	1047	0	0	0	0	0	0	0	0	0	0	2	2	5	10	15	41	190	339	273	187	1045	
71220000	INSOLVENZVERSCHL. § 15A IN M	M	879	0	0	0	0	0	0	0	0	0	0	2	2	4	10	14	31	160	282	228	162	877	
71220000	INSOLVENZVERSCHL. § 15A IN W	W	168	0	0	0	0	0	0	0	0	0	0	0	0	1	0	1	10	30	57	45	25	168	
71220000	INSOLVENZVERSCHL. § 15A IN G	G	1047	0	0	0	0	0	0	0	0	0	0	2	2	5	10	15	41	190	339	273	187	1045	
7130**	- ST iVm ill.Beschäftigung	M	18	0	0	0	0	0	0	0	0	0	0	2	2	1	1	2	0	7	4	3	0	16	
7130**	- ST iVm ill.Beschäftigung	W	2	0	0	0	0	0	0	0	0	0	0	0	0	0	0	0	0	2	0	0	0	2	
7130**	- ST iVm ill.Beschäftigung	G	20	0	0	0	0	0	0	0	0	0	0	2	2	1	1	2	0	7	6	3	0	18	
71303010	SCHWARZARBEITSBEKÄMPFUNG	M	18	0	0	0	0	0	0	0	0	0	0	2	2	1	1	2	0	7	4	3	0	16	
71303010	SCHWARZARBEITSBEKÄMPFUNG	W	2	0	0	0	0	0	0	0	0	0	0	0	0	0	0	0	0	2	0	0	0	2	
71303010	SCHWARZARBEITSBEKÄMPFUNG	G	20	0	0	0	0	0	0	0	0	0	0	2	2	1	1	2	0	7	6	3	0	18	
7140**	- ST iVm Bankgewerbe	M	26	0	0	0	0	0	0	0	0	0	0	0	0	1	0	1	3	5	11	4	2	26	
7140**	- ST iVm Bankgewerbe	W	7	0	0	0	0	0	0	0	0	0	0	0	0	0	1	0	3	2	0	1	7		
7140**	- ST iVm Bankgewerbe	G	33	0	0	0	0	0	0	0	0	0	0	0	0	1	1	2	3	8	13	4	3	33	
71404000	KREDITWESENGESETZ	M	11	0	0	0	0	0	0	0	0	0	0	0	0	0	0	0	1	8	2	0	11		
71404000	KREDITWESENGESETZ	W	2	0	0	0	0	0	0	0	0	0	0	0	0	0	0	0	1	1	0	0	2		
71404000	KREDITWESENGESETZ	G	13	0	0	0	0	0	0	0	0	0	0	0	0	0	0	0	2	9	2	0	13		
71406000	WERTPAPIERHANDELSGESETZ	M	15	0	0	0	0	0	0	0	0	0	0	0	0	1	0	1	3	4	3	2	2	15	
71406000	WERTPAPIERHANDELSGESETZ	W	4	0	0	0	0	0	0	0	0	0	0	0	0	0	1	1	0	1	1	0	1	4	
71406000	WERTPAPIERHANDELSGESETZ	G	19	0	0	0	0	0	0	0	0	0	0	0	0	1	1	2	3	5	4	2	3	19	
71407000	ZAHLUNGSDIENSTEAUFSICHTS	W	1	0	0	0	0	0	0	0	0	0	0	0	0	0	0	0	0	1	0	0	0	1	
71407000	ZAHLUNGSDIENSTEAUFSICHTS	G	1	0	0	0	0	0	0	0	0	0	0	0	0	0	0	0	1	0	0	0	1	1	
7150**	- ST gg. Urheberrechtsbest.	M	526	0	0	0	0	11	11	17	14	31	38	80	33	31	64	71	132	96	61	22	446		
7150**	- ST gg. Urheberrechtsbest.	W	117	0	0	0	1	5	6	4	6	10	7	23	1	5	6	22	26	28	10	2	94		
7150**	- ST gg. Urheberrechtsbest.	G	643	0	0	0	1	16	17	21	20	41	45	103	34	36	70	93	158	124	71	24	540		
7150##	- ST gg. Urheberrechtsbest.	M	290	0	0	0	0	11	11	14	12	26	27	64	23	19	42	30	69	46	30	9	226		
7150##	- ST gg. Urheberrechtsbest.	W	84	0	0	0	1	5	6	4	6	10	6	22	0	5	5	14	20	16	5	2	62		
7150##	- ST gg. Urheberrechtsbest.	G	374	0	0	0	1	16	17	18	18	36	33	86	23	24	47	44	89	62	35	11	288		
71501000	MARKENGESETZ	M	84	0	0	0	0	0	0	0	1	1	4	5	6	2	8	7	26	18	16	4	79		

Schlüsselzahl der Tat	Straftaten	SEXS	Tatverdächtige gesamt	Kinder							Jugendliche			Heranwachsende 18 bis unter 21	Erwachsene ab 21 Jahre									
				bis unter					gesamt Spalten	bis unter		gesamt Spalten	bis unter		gesamt Spalten	bis unter		bis unter		bis unter		gesamt Spalten		
				6	8	10	12	14	5-9	14	16	11+12	21		23	16,17	25	30	40	50	60 und älter	gesamt Spalten		
1	2	3	4	5	6	7	8	9	10	11	12	13	14	15	16	17	18	19	20	21	22	23	24	
71501000	MARKENGESETZ	W	25	0	0	0	0	0	0	0	0	0	0	0	0	2	2	4	8	6	4	1	25	
71501000	MARKENGESETZ	G	109	0	0	0	0	0	0	0	0	1	4	5	6	4	10	11	34	24	20	5	104	
71504000	KUNSTURHEBERGESETZ	M	85	0	0	0	0	8	8	12	9	21	12	41	7	4	11	8	9	11	4	1	44	
71504000	KUNSTURHEBERGESETZ	W	32	0	0	0	1	5	6	4	5	9	4	19	0	0	0	6	4	2	0	1	13	
71504000	KUNSTURHEBERGESETZ	G	117	0	0	0	1	13	14	16	14	30	16	60	7	4	11	14	13	13	4	2	57	
71505000	URheberRECHTSGESETZ	M	120	0	0	0	0	3	3	2	2	4	11	18	11	12	23	15	34	16	10	4	102	
71505000	URheberRECHTSGESETZ	W	26	0	0	0	0	0	0	0	1	1	2	3	0	3	3	4	7	8	1	0	23	
71505000	URheberRECHTSGESETZ	G	146	0	0	0	0	3	3	2	3	5	13	21	11	15	26	19	41	24	11	4	125	
71506000	PATENTGESETZ	M	2	0	0	0	0	0	0	0	0	0	0	0	0	1	1	0	0	1	0	0	2	
71506000	PATENTGESETZ	W	1	0	0	0	0	0	0	0	0	0	0	0	0	0	0	0	1	0	0	0	1	
71506000	PATENTGESETZ	G	3	0	0	0	0	0	0	0	0	0	0	0	0	1	1	0	1	1	0	0	3	
7151**	-Softw-Piraterie/priv.	M	108	0	0	0	0	0	0	3	2	5	9	14	6	10	16	25	34	12	5	2	94	
7151**	-Softw-Piraterie/priv.	W	10	0	0	0	0	0	0	0	0	0	1	1	1	0	1	3	3	2	0	0	9	
7151**	-Softw-Piraterie/priv.	G	118	0	0	0	0	0	0	3	2	5	10	15	7	10	17	28	37	14	5	2	103	
71510000	SOFTWAREPIRATERIE - PRIVAT	M	108	0	0	0	0	0	0	3	2	5	9	14	6	10	16	25	34	12	5	2	94	
71510000	SOFTWAREPIRATERIE - PRIVAT	W	10	0	0	0	0	0	0	0	0	0	1	1	0	1	3	3	2	0	0	0	9	
71510000	SOFTWAREPIRATERIE - PRIVAT	G	118	0	0	0	0	0	0	3	2	5	10	15	7	10	17	28	37	14	5	2	103	
7152**	-Softw-Piraterie/gewerbsm.	M	47	0	0	0	0	0	0	0	0	0	2	2	2	1	3	3	12	8	14	5	45	
7152**	-Softw-Piraterie/gewerbsm.	W	5	0	0	0	0	0	0	0	0	0	0	0	0	0	0	0	1	2	2	0	5	
7152**	-Softw-Piraterie/gewerbsm.	G	52	0	0	0	0	0	0	0	0	0	2	2	2	1	3	3	13	10	16	5	50	
71520000	SOFTWAREPIRATERIE - GEWEF	M	47	0	0	0	0	0	0	0	0	0	2	2	2	1	3	3	12	8	14	5	45	
71520000	SOFTWAREPIRATERIE - GEWEF	W	5	0	0	0	0	0	0	0	0	0	0	0	0	0	0	0	1	2	2	0	5	
71520000	SOFTWAREPIRATERIE - GEWEF	G	52	0	0	0	0	0	0	0	0	0	2	2	2	1	3	3	13	10	16	5	50	
7153**	-Verr.Geschäftsg.§17 I,IV UWG	M	37	0	0	0	0	0	0	0	0	0	0	0	0	0	0	6	7	13	8	3	37	
7153**	-Verr.Geschäftsg.§17 I,IV UWG	W	9	0	0	0	0	0	0	0	0	0	0	0	0	0	0	2	0	5	2	0	9	
7153**	-Verr.Geschäftsg.§17 I,IV UWG	G	46	0	0	0	0	0	0	0	0	0	0	0	0	0	0	8	7	18	10	3	46	
71530000	§ 17 (1) UND (4) UWG	M	37	0	0	0	0	0	0	0	0	0	0	0	0	0	0	6	7	13	8	3	37	
71530000	§ 17 (1) UND (4) UWG	W	9	0	0	0	0	0	0	0	0	0	0	0	0	0	0	2	0	5	2	0	9	
71530000	§ 17 (1) UND (4) UWG	G	46	0	0	0	0	0	0	0	0	0	0	0	0	0	0	8	7	18	10	3	46	
7154**	-Ver.Geschäftsg.§17 II,IV UWG	M	53	0	0	0	0	0	0	0	0	0	0	0	2	1	3	10	11	21	5	3	53	
7154**	-Ver.Geschäftsg.§17 II,IV UWG	W	10	0	0	0	0	0	0	0	0	0	0	0	0	0	0	3	2	4	1	0	10	
7154**	-Ver.Geschäftsg.§17 II,IV UWG	G	63	0	0	0	0	0	0	0	0	0	0	0	2	1	3	13	13	25	6	3	63	
71540000	§ 17 (2) UND (4) UWG	M	53	0	0	0	0	0	0	0	0	0	0	0	2	1	3	10	11	21	5	3	53	
71540000	§ 17 (2) UND (4) UWG	W	10	0	0	0	0	0	0	0	0	0	0	0	0	0	0	3	2	4	1	0	10	
71540000	§ 17 (2) UND (4) UWG	G	63	0	0	0	0	0	0	0	0	0	0	0	2	1	3	13	13	25	6	3	63	
7160**	- ST iZm Lebensmitteln	M	843	0	0	0	0	1	1	5	21	26	63	90	59	59	118	140	179	162	102	52	753	
7160**	- ST iZm Lebensmitteln	W	137	0	0	0	0	0	0	0	3	3	8	11	5	9	14	15	25	42	23	7	126	
7160**	- ST iZm Lebensmitteln	G	980	0	0	0	0	1	1	5	24	29	71	101	64	68	132	155	204	204	125	59	879	

Schlüsselzahl der Tat	Straftaten	SE X U S	Tatver- daech- tige gesamt	Kinder							Jugendliche			Heran- wach- sende 18 bis unter 21	Erwachsene ab 21 Jahre									
				6 8 10 12 bis unter					gesamt Spalten	14 16 bis unter		gesamt Spalten	gesamt Spalten		21 23 bis unter		gesamt Spalten	25 30 bis unter		40 50 bis unter		60 und älter	gesamt Spalten	
				6	8	10	12	14	5-9	16	18	11+12	10,13,14		23	25	16,17	30	40	50	60	23	24	
1	2	3	4	5	6	7	8	9	10	11	12	13	14	15	16	17	18	19	20	21	22	23	24	
7160##	- ST iZm Lebensmitteln	M	4	0	0	0	0	0	0	0	0	0	0	0	1	0	1	0	1	2	0	0	4	
7160##	- ST iZm Lebensmitteln	G	4	0	0	0	0	0	0	0	0	0	0	0	1	0	1	0	1	2	0	0	4	
71607900	SONST. ST. LEBENSMITTEL	M	4	0	0	0	0	0	0	0	0	0	0	0	1	0	1	0	1	2	0	0	4	
71607900	SONST. ST. LEBENSMITTEL	G	4	0	0	0	0	0	0	0	0	0	0	0	1	0	1	0	1	2	0	0	4	
7161**	-Lebensmit-/Bedarfsngst.-G	M	261	0	0	0	0	0	0	0	0	0	3	3	3	3	6	11	55	89	62	35	258	
7161**	-Lebensmit-/Bedarfsngst.-G	W	63	0	0	0	0	0	0	0	0	0	2	2	3	1	4	4	10	25	13	5	61	
7161**	-Lebensmit-/Bedarfsngst.-G	G	324	0	0	0	0	0	0	0	0	0	5	5	6	4	10	15	65	114	75	40	319	
71610000	LEBENS.M.-/FUTTERM.G.	M	261	0	0	0	0	0	0	0	0	0	3	3	3	3	6	11	55	89	62	35	258	
71610000	LEBENS.M.-/FUTTERM.G.	W	63	0	0	0	0	0	0	0	0	0	2	2	3	1	4	4	10	25	13	5	61	
71610000	LEBENS.M.-/FUTTERM.G.	G	324	0	0	0	0	0	0	0	0	0	5	5	6	4	10	15	65	114	75	40	319	
7162**	-Arzneimittelgesetz	M	572	0	0	0	0	1	1	5	21	26	60	87	55	56	111	129	123	66	39	17	485	
7162**	-Arzneimittelgesetz	W	73	0	0	0	0	0	0	0	3	3	6	9	2	8	10	11	15	16	10	2	64	
7162**	-Arzneimittelgesetz	G	645	0	0	0	0	1	1	5	24	29	66	96	57	64	121	140	138	82	49	19	549	
71621100	BEDENKL ARZNEI - § 95 AMG	M	60	0	0	0	0	1	1	0	4	4	12	17	8	7	15	10	12	4	2	0	43	
71621100	BEDENKL ARZNEI - § 95 AMG	W	13	0	0	0	0	0	0	0	0	0	5	5	1	1	2	1	2	3	0	0	8	
71621100	BEDENKL ARZNEI - § 95 AMG	G	73	0	0	0	0	1	1	0	4	4	17	22	9	8	17	11	14	7	2	0	51	
71621200	DOPING IM SPORT § 95 AMG	M	39	0	0	0	0	0	0	0	0	0	4	4	4	2	6	11	9	4	3	2	35	
71621200	DOPING IM SPORT § 95 AMG	W	2	0	0	0	0	0	0	0	0	0	0	0	1	1	2	0	0	0	0	0	2	
71621200	DOPING IM SPORT § 95 AMG	G	41	0	0	0	0	0	0	0	0	0	4	4	5	3	8	11	9	4	3	2	37	
71621300	ILL. HA/ABG/BEZ § 95 AMG	M	131	0	0	0	0	0	0	1	3	4	8	12	9	18	27	27	32	21	7	5	119	
71621300	ILL. HA/ABG/BEZ § 95 AMG	W	19	0	0	0	0	0	0	0	0	0	0	0	0	3	3	2	6	6	1	1	19	
71621300	ILL. HA/ABG/BEZ § 95 AMG	G	150	0	0	0	0	0	0	1	3	4	8	12	9	21	30	29	38	27	8	6	138	
71621400	ILL. UMGANG TIERARZNEI §95 A M	M	16	0	0	0	0	0	0	0	0	0	0	0	0	1	1	1	2	3	6	3	16	
71621400	ILL. UMGANG TIERARZNEI §95 A W	W	1	0	0	0	0	0	0	0	0	0	0	0	0	0	0	0	1	0	0	0	1	
71621400	ILL. UMGANG TIERARZNEI §95 A G	G	17	0	0	0	0	0	0	0	0	0	0	0	0	1	1	1	3	3	6	3	17	
71621600	GEFÄLSCHTE ARZNEI § 95 AMG M	M	4	0	0	0	0	0	0	0	0	0	0	0	0	1	1	0	3	0	0	0	4	
71621600	GEFÄLSCHTE ARZNEI § 95 AMG G	G	4	0	0	0	0	0	0	0	0	0	0	0	0	1	1	0	3	0	0	0	4	
71621700	§ 95 (3) NR. 1, 2b, 3 AMG bsF	M	10	0	0	0	0	0	0	0	0	0	0	0	1	0	1	5	2	2	0	0	10	
71621700	§ 95 (3) NR. 1, 2b, 3 AMG bsF	W	3	0	0	0	0	0	0	0	0	0	0	0	0	1	1	2	0	0	0	0	3	
71621700	§ 95 (3) NR. 1, 2b, 3 AMG bsF	G	13	0	0	0	0	0	0	0	0	0	0	0	1	1	2	7	2	2	0	0	13	
71621800	§ 95 (3) NR. 2a AMG bsF	M	10	0	0	0	0	0	0	0	0	0	0	0	1	0	1	2	6	0	0	1	10	
71621800	§ 95 (3) NR. 2a AMG bsF	G	10	0	0	0	0	0	0	0	0	0	0	0	1	0	1	2	6	0	0	1	10	
71621900	SONST.ST. § 95 AMG	M	241	0	0	0	0	0	0	3	13	16	32	48	22	21	43	63	46	23	14	4	193	
71621900	SONST.ST. § 95 AMG	W	23	0	0	0	0	0	0	0	2	2	0	2	1	1	2	5	3	4	6	1	21	
71621900	SONST.ST. § 95 AMG	G	264	0	0	0	0	0	0	3	15	18	32	50	23	22	45	68	49	27	20	5	214	
71622000	STRAFTATEN § 96 AMG	M	71	0	0	0	0	0	0	1	1	2	6	8	10	6	16	13	14	10	7	3	63	
71622000	STRAFTATEN § 96 AMG	W	13	0	0	0	0	0	0	0	1	1	1	2	0	1	1	3	3	3	0	0	11	
71622000	STRAFTATEN § 96 AMG	G	84	0	0	0	0	0	0	1	2	3	7	10	10	7	17	14	17	13	10	3	74	

Schlüsselzahl der Tat	Straftaten	SEXS	Tatverdächtige gesamt	Kinder							Jugendliche			Heranwachsende 18 bis unter 21	Erwachsene ab 21 Jahre									
				bis unter					gesamt Spalten	bis unter		gesamt Spalten	bis unter		gesamt Spalten	bis unter		bis unter		bis unter		gesamt Spalten		
				6	8	10	12	14	5-9	14	16	11+12	21		23	16,17	25	30	40	50	60 und älter	gesamt Spalten		
1	2	3	4	5	6	7	8	9	10	11	12	13	14	15	16	17	18	19	20	21	22	23	24	
7163**	-Weingesezt	M	9	0	0	0	0	0	0	0	0	0	0	0	0	0	0	0	1	6	2	0	9	
7163**	-Weingesezt	W	1	0	0	0	0	0	0	0	0	0	0	0	0	0	0	0	0	1	0	0	1	
7163**	-Weingesezt	G	10	0	0	0	0	0	0	0	0	0	0	0	0	0	0	0	1	7	2	0	10	
71630000	WEINGESETZ	M	9	0	0	0	0	0	0	0	0	0	0	0	0	0	0	0	1	6	2	0	9	
71630000	WEINGESETZ	W	1	0	0	0	0	0	0	0	0	0	0	0	0	0	0	0	0	1	0	0	1	
71630000	WEINGESETZ	G	10	0	0	0	0	0	0	0	0	0	0	0	0	0	0	0	1	7	2	0	10	
7190**	- Sonst. ST Wirtschaftssekt.	M	365	0	0	0	0	0	0	0	1	1	4	5	7	9	16	31	71	90	84	68	360	
7190**	- Sonst. ST Wirtschaftssekt.	W	55	0	0	0	0	0	0	0	0	0	3	3	0	0	7	15	16	8	6	52		
7190**	- Sonst. ST Wirtschaftssekt.	G	420	0	0	0	0	0	0	0	1	1	7	8	7	9	16	38	86	106	92	74	412	
7190##	sonst. ST Wirtschaft Summe	M	342	0	0	0	0	0	0	0	1	1	4	5	5	9	14	30	63	84	82	64	337	
7190##	sonst. ST Wirtschaft Summe	W	51	0	0	0	0	0	0	0	0	0	3	3	0	0	6	14	15	7	6	48		
7190##	sonst. ST Wirtschaft Summe	G	393	0	0	0	0	0	0	0	1	1	7	8	5	9	14	36	77	99	89	70	385	
71904000	GEWERBEORDNUNG	M	28	0	0	0	0	0	0	0	0	0	0	0	0	1	1	2	3	11	9	2	28	
71904000	GEWERBEORDNUNG	W	5	0	0	0	0	0	0	0	0	0	0	0	0	0	0	1	0	0	2	2	5	
71904000	GEWERBEORDNUNG	G	33	0	0	0	0	0	0	0	0	0	0	0	0	1	1	3	3	11	11	4	33	
71907900	SONST. STRAFRECHTL. NG WIF M	M	16	0	0	0	0	0	0	0	0	0	0	0	0	0	0	2	1	9	4	16		
71907900	SONST. STRAFRECHTL. NG WIF W	W	2	0	0	0	0	0	0	0	0	0	0	0	0	0	0	0	1	0	1	2		
71907900	SONST. STRAFRECHTL. NG WIF G	G	18	0	0	0	0	0	0	0	0	0	0	0	0	0	0	2	2	9	5	18		
71907904	SICHERUNG DER BAUFORDERL M	M	8	0	0	0	0	0	0	0	0	0	0	0	1	1	2	1	4	1	0	8		
71907904	SICHERUNG DER BAUFORDERL W	W	3	0	0	0	0	0	0	0	0	0	0	0	0	0	0	0	2	1	0	3		
71907904	SICHERUNG DER BAUFORDERL G	G	11	0	0	0	0	0	0	0	0	0	0	0	1	1	2	1	6	2	0	11		
71907905	WERBUNG HEILWESEN	M	1	0	0	0	0	0	0	0	0	0	0	0	0	0	0	0	0	0	1	1		
71907905	WERBUNG HEILWESEN	G	1	0	0	0	0	0	0	0	0	0	0	0	0	0	0	0	0	0	1	1		
71907907	ABGABENORDNUNG	M	289	0	0	0	0	0	0	0	1	1	4	5	4	7	11	27	58	68	63	57	284	
71907907	ABGABENORDNUNG	W	41	0	0	0	0	0	0	0	0	0	3	3	0	0	5	14	12	4	3	38		
71907907	ABGABENORDNUNG	G	330	0	0	0	0	0	0	0	1	1	7	8	4	7	11	32	72	80	67	60	322	
7192**	-ST nach dem UWG ohne §17	M	23	0	0	0	0	0	0	0	0	0	0	0	2	0	2	1	8	6	2	4	23	
7192**	-ST nach dem UWG ohne §17	W	4	0	0	0	0	0	0	0	0	0	0	0	0	0	1	1	1	1	0	4		
7192**	-ST nach dem UWG ohne §17	G	27	0	0	0	0	0	0	0	0	0	0	0	2	0	2	2	9	7	3	4	27	
71920000	STRAFTATEN NACH UWG OHNE M	M	23	0	0	0	0	0	0	0	0	0	0	0	2	0	2	1	8	6	2	4	23	
71920000	STRAFTATEN NACH UWG OHNE W	W	4	0	0	0	0	0	0	0	0	0	0	0	0	0	1	1	1	1	0	4		
71920000	STRAFTATEN NACH UWG OHNE G	G	27	0	0	0	0	0	0	0	0	0	0	0	2	0	2	2	9	7	3	4	27	
7200**	- sonst. straf. Nebengesetze	M	9558	42	9	17	19	55	142	283	555	838	987	1967	695	690	1385	1633	2184	1226	583	580	7591	
7200**	- sonst. straf. Nebengesetze	W	1986	54	24	13	13	17	121	29	62	91	131	343	94	131	225	276	422	327	186	207	1643	
7200**	- sonst. straf. Nebengesetze	G	11544	96	33	30	32	72	263	312	617	929	1118	2310	789	821	1610	1909	2606	1553	769	787	9234	
7200##	sonst. strafrechtl. NG Summe	M	653	0	0	0	0	1	1	6	23	29	54	84	30	36	66	68	155	163	82	35	569	
7200##	sonst. strafrechtl. NG Summe	W	84	0	0	0	0	0	0	3	6	9	9	18	5	4	9	5	19	21	8	4	66	
7200##	sonst. strafrechtl. NG Summe	G	737	0	0	0	0	1	1	9	29	38	63	102	35	40	75	73	174	184	90	39	635	

Schlüsselzahl der Tat	Straftaten	SE X U S	Tatver- daech- tige gesamt	Kinder							Jugendliche			Heran- wach- sende 18 bis unter 21	Erwachsene ab 21 Jahre									
				bis unter					gesamt Spalten	bis unter		gesamt Spalten	bis unter		gesamt Spalten	bis unter		bis unter		bis unter		60 und älter	gesamt Spalten	
				6	8	10	12	14	5-9	14	16	11+12	21		23	gesamt Spalten	25	30	40	50	60 und älter	gesamt Spalten		
1	2	3	4	5	6	7	8	9	10	11	12	13	14	15	16	17	18	19	20	21	22	23	24	
72000100	VEREINSGESETZ	M	57	0	0	0	0	1	1	1	7	8	13	22	4	5	9	5	8	8	4	1	35	
72000100	VEREINSGESETZ	W	15	0	0	0	0	0	0	3	3	6	6	12	0	0	0	2	0	0	0	1	3	
72000100	VEREINSGESETZ	G	72	0	0	0	0	1	1	4	10	14	19	34	4	5	9	7	8	8	4	2	38	
72000200	VERSAMMLUNGSGESETZ	M	92	0	0	0	0	0	0	4	15	19	21	40	8	10	18	14	7	4	7	2	52	
72000200	VERSAMMLUNGSGESETZ	W	23	0	0	0	0	0	0	0	3	3	3	6	2	3	5	1	3	3	3	2	17	
72000200	VERSAMMLUNGSGESETZ	G	115	0	0	0	0	0	0	4	18	22	24	46	10	13	23	15	10	7	10	4	69	
72000500	MISSBR. HERST. KENNZ. §22AS	M	55	0	0	0	0	0	0	0	0	0	1	1	0	4	4	3	14	19	10	4	54	
72000500	MISSBR. HERST. KENNZ. §22AS	W	7	0	0	0	0	0	0	0	0	0	0	0	0	1	1	2	1	1	2	0	7	
72000500	MISSBR. HERST. KENNZ. §22AS	G	62	0	0	0	0	0	0	0	0	0	1	1	0	5	5	15	20	12	4	61		
72000900	TELEKOMMUNIKATIONSGESETZ	M	13	0	0	0	0	0	0	1	1	2	1	3	2	0	2	1	2	1	2	2	10	
72000900	TELEKOMMUNIKATIONSGESETZ	G	13	0	0	0	0	0	0	1	1	2	1	3	2	0	2	1	2	1	2	2	10	
72001100	STRAFTATEN GEM. § 4 GEWSC	M	362	0	0	0	0	0	0	0	0	0	10	10	14	13	27	38	109	115	45	18	352	
72001100	STRAFTATEN GEM. § 4 GEWSC	W	31	0	0	0	0	0	0	0	0	0	0	0	2	0	2	0	11	15	2	1	31	
72001100	STRAFTATEN GEM. § 4 GEWSC	G	393	0	0	0	0	0	0	0	0	0	10	10	16	13	29	38	120	130	47	19	383	
72007900	ALLE ANDEREN STRAFRECHTL.	M	57	0	0	0	0	0	0	0	0	0	2	2	1	1	2	3	15	14	13	8	55	
72007900	ALLE ANDEREN STRAFRECHTL.	W	6	0	0	0	0	0	0	0	0	0	0	0	0	0	0	0	3	2	1	0	6	
72007900	ALLE ANDEREN STRAFRECHTL.	G	63	0	0	0	0	0	0	0	0	0	2	2	1	1	2	3	18	16	14	8	61	
72007905	WEHRSTRAFGESETZ	M	14	0	0	0	0	0	0	0	0	0	5	5	2	3	5	2	1	1	0	0	9	
72007905	WEHRSTRAFGESETZ	W	1	0	0	0	0	0	0	0	0	0	0	0	0	0	0	0	1	0	0	0	1	
72007905	WEHRSTRAFGESETZ	G	15	0	0	0	0	0	0	0	0	0	5	5	2	3	5	2	2	1	0	0	10	
72007921	LUFTVERKEHRSGESETZ	M	6	0	0	0	0	0	0	0	0	0	1	1	0	0	0	2	0	2	1	0	5	
72007921	LUFTVERKEHRSGESETZ	W	1	0	0	0	0	0	0	0	0	0	0	0	1	0	1	0	0	0	0	0	1	
72007921	LUFTVERKEHRSGESETZ	G	7	0	0	0	0	0	0	0	0	0	1	1	1	0	1	2	0	2	1	0	6	
7210**	- JSG / SGB VIII	M	1	0	0	0	0	0	0	0	0	0	0	0	0	0	0	0	1	0	0	0	1	
7210**	- JSG / SGB VIII	W	1	0	0	0	0	0	0	0	0	0	0	0	0	0	0	0	0	1	0	0	1	
7210**	- JSG / SGB VIII	G	2	0	0	0	0	0	0	0	0	0	0	0	0	0	0	0	1	1	0	0	2	
72100000	JUGENDSCHUTZG. § 27(2) JUSC	M	1	0	0	0	0	0	0	0	0	0	0	0	0	0	0	0	1	0	0	0	1	
72100000	JUGENDSCHUTZG. § 27(2) JUSC	W	1	0	0	0	0	0	0	0	0	0	0	0	0	0	0	0	0	1	0	0	1	
72100000	JUGENDSCHUTZG. § 27(2) JUSC	G	2	0	0	0	0	0	0	0	0	0	0	0	0	0	0	0	1	1	0	0	2	
7220**	- § 27 I JSG	M	1	0	0	0	0	0	0	0	0	0	0	0	0	0	0	0	1	0	0	0	1	
7220**	- § 27 I JSG	W	2	0	0	0	0	0	0	0	0	0	0	0	0	0	0	1	1	0	0	0	2	
7220**	- § 27 I JSG	G	3	0	0	0	0	0	0	0	0	0	0	0	0	0	0	2	1	0	0	0	3	
72200000	JUGENDSCHUTZG. § 27(1) JUSC	M	1	0	0	0	0	0	0	0	0	0	0	0	0	0	0	1	0	0	0	0	1	
72200000	JUGENDSCHUTZG. § 27(1) JUSC	W	2	0	0	0	0	0	0	0	0	0	0	0	0	0	0	1	1	0	0	0	2	
72200000	JUGENDSCHUTZG. § 27(1) JUSC	G	3	0	0	0	0	0	0	0	0	0	0	0	0	0	0	2	1	0	0	0	3	
7240**	- Passgesetz § 24	M	2	0	0	0	0	0	0	0	0	0	0	0	0	0	0	1	1	0	0	0	2	
7240**	- Passgesetz § 24	G	2	0	0	0	0	0	0	0	0	0	0	0	0	0	0	1	1	0	0	0	2	
72400000	PASSGESETZ	M	2	0	0	0	0	0	0	0	0	0	0	0	0	0	0	1	1	0	0	0	2	

Schlüsselzahl der Tat	Straftaten	SEU S	Tatverdächtige gesamt	Kinder							Jugendliche			Heranwachsende 18 bis unter 21	Erwachsene ab 21 Jahre													
				6 bis unter 10				12 bis unter 14			14 bis unter 16		gesamt Spalten		21 bis unter 23		23 bis unter 25		gesamt Spalten		25 bis unter 30		30 bis unter 40		40 bis unter 50		60 und älter	gesamt Spalten
				6	8	10	12	14	5-9	16	18	11+12	10,13,14		23	25	16,17	30	40	50	60	21	22	23	24			
1	2	3	4	5	6	7	8	9	10	11	12	13	14	15	16	17	18	19	20	21	22	23	24					
72400000	PASSGESETZ	G	2	0	0	0	0	0	0	0	0	0	0	0	0	0	0	1	1	0	0	2						
7250**	- AufenthaltsG/AsylverfG	M	5499	42	9	15	13	21	100	109	283	392	427	919	373	435	808	1176	1563	657	255	121	4580					
7250**	- AufenthaltsG/AsylverfG	W	1675	54	24	13	13	17	121	23	44	67	95	283	79	117	196	249	366	266	152	163	1392					
7250**	- AufenthaltsG/AsylverfG	G	7174	96	33	28	26	38	221	132	327	459	522	1202	452	552	1004	1425	1929	923	407	284	5972					
7251**	-unerlaub. Einreise(GrÜ)	M	1746	13	2	4	3	3	25	46	102	148	159	332	127	150	277	409	491	167	56	14	1414					
7251**	-unerlaub. Einreise(GrÜ)	W	357	19	6	4	6	7	42	9	8	17	23	82	23	33	56	65	75	48	23	8	275					
7251**	-unerlaub. Einreise(GrÜ)	G	2103	32	8	8	9	10	67	55	110	165	182	414	150	183	333	474	566	215	79	22	1689					
72511000	UNERLAUBTE EINREISE	M	1467	13	2	4	2	3	24	45	99	144	145	313	112	132	244	348	392	117	42	11	1154					
72511000	UNERLAUBTE EINREISE	W	326	19	6	4	6	7	42	9	8	17	22	81	21	29	50	60	68	43	16	8	245					
72511000	UNERLAUBTE EINREISE	G	1793	32	8	8	8	10	66	54	107	161	167	394	133	161	294	408	460	160	58	19	1399					
72512000	UNERL. WIEDEREINREISE N. AL M	M	292	0	0	0	1	0	1	1	3	4	16	21	18	19	37	65	102	50	14	3	271					
72512000	UNERL. WIEDEREINREISE N. AL W	W	31	0	0	0	0	0	0	0	0	0	1	1	2	4	6	5	7	5	7	0	30					
72512000	UNERL. WIEDEREINREISE N. AL G	G	323	0	0	0	1	0	1	1	3	4	17	22	20	23	43	70	109	55	21	3	301					
7252**	-Einschleusen §92a AufhG	M	100	0	0	0	0	0	0	0	1	1	4	5	5	7	12	16	36	19	10	2	95					
7252**	-Einschleusen §92a AufhG	W	30	0	0	0	0	0	0	0	1	1	0	1	0	0	4	10	10	1	4	29						
7252**	-Einschleusen §92a AufhG	G	130	0	0	0	0	0	0	0	2	2	4	6	5	7	12	20	46	29	11	6	124					
72521000	EINSCHLEUSEN § 96, I, IV AUFH M	M	83	0	0	0	0	0	0	0	1	1	2	3	5	5	10	16	30	13	9	2	80					
72521000	EINSCHLEUSEN § 96, I, IV AUFH W	W	24	0	0	0	0	0	0	0	0	0	0	0	0	0	4	7	9	0	4	24						
72521000	EINSCHLEUSEN § 96, I, IV AUFH G	G	107	0	0	0	0	0	0	0	1	1	2	3	5	5	10	20	37	22	9	6	104					
72522000	EINSCHLEUSEN § 96, II AUFHG M	M	17	0	0	0	0	0	0	0	0	0	2	2	0	2	2	0	6	6	1	0	15					
72522000	EINSCHLEUSEN § 96, II AUFHG W	W	6	0	0	0	0	0	0	0	1	1	0	1	0	0	0	3	1	1	0	5						
72522000	EINSCHLEUSEN § 96, II AUFHG G	G	23	0	0	0	0	0	0	0	1	1	2	3	0	2	2	0	9	7	2	0	20					
7253**	-Erschlei. Aufen/Scheinehe	M	221	0	1	1	1	1	4	3	11	14	13	31	13	16	29	45	72	32	10	2	190					
7253**	-Erschlei. Aufen/Scheinehe	W	130	0	0	1	1	2	4	0	0	0	5	9	9	12	21	28	33	26	12	1	121					
7253**	-Erschlei. Aufen/Scheinehe	G	351	0	1	2	2	3	8	3	11	14	18	40	22	28	50	73	105	58	22	3	311					
72531100	ERSCHL. AUFENTHALT - SCHEII M	M	22	0	0	0	0	0	0	0	0	0	0	0	4	3	7	2	9	3	1	0	22					
72531100	ERSCHL. AUFENTHALT - SCHEII W	W	23	0	0	0	0	0	0	0	0	0	0	0	0	3	3	9	3	6	2	0	23					
72531100	ERSCHL. AUFENTHALT - SCHEII G	G	45	0	0	0	0	0	0	0	0	0	0	0	4	6	10	11	12	9	3	0	45					
72531200	ERSCHL. AUFENTHALT - SONSTM	M	60	0	0	0	1	0	1	0	2	2	2	5	1	2	3	15	21	8	6	2	55					
72531200	ERSCHL. AUFENTHALT - SONSTW	W	23	0	0	0	0	0	0	0	0	0	1	1	0	1	1	6	5	6	4	0	22					
72531200	ERSCHL. AUFENTHALT - SONSTG	G	83	0	0	0	1	0	1	0	2	2	3	6	1	3	4	21	26	14	10	2	77					
72532100	- AEERL/NIEDERL.BEF.SCHEINI M	M	40	0	0	0	0	0	0	0	0	0	3	3	1	3	4	12	12	9	0	0	37					
72532100	- AEERL/NIEDERL.BEF.SCHEINI W	W	37	0	0	0	0	0	0	0	0	0	1	1	5	4	9	9	11	5	1	1	36					
72532100	- AEERL/NIEDERL.BEF.SCHEINI G	G	77	0	0	0	0	0	0	0	0	0	4	4	6	7	13	21	23	14	1	1	73					
72532200	- AEERL/NIEDERL.BEF. SONST. M	M	103	0	1	1	0	1	3	3	11	14	8	25	7	8	15	17	30	13	3	0	78					
72532200	- AEERL/NIEDERL.BEF. SONST. W	W	47	0	0	1	1	2	4	0	0	0	3	7	4	4	8	4	14	9	5	0	40					
72532200	- AEERL/NIEDERL.BEF. SONST. G	G	150	0	1	2	1	3	7	3	11	14	11	32	11	12	23	21	44	22	8	0	118					
7254**	-Gewerbsmäß.Einschleu §92b	M	44	0	0	0	0	0	0	0	0	0	0	0	0	1	4	15	13	10	1	44						

Schlüsselzahl der Tat	Straftaten	SEXS	Tatverdächtige gesamt	Kinder							Jugendliche			Heranwachsende 18 bis unter 21	gesamt Spalten 10,13,14	Erwachsene ab 21 Jahre									
				bis unter					gesamt Spalten	bis unter		gesamt Spalten	bis unter			gesamt Spalten	bis unter		bis unter		60 und älter	gesamt Spalten			
				6	8	10	12	14	5-9	14	16	11+12	21			23	gesamt Spalten	25	23	25	30	40	50	60	18-23
1	2	3	4	5	6	7	8	9	10	11	12	13	14	15	16	17	18	19	20	21	22	23	24		
7254**	-Gewerbsmäß.Einschleu §92b	W	2	0	0	0	0	0	0	0	0	0	0	0	0	0	0	0	1	1	0	0	0	2	
7254**	-Gewerbsmäß.Einschleu §92b	G	46	0	0	0	0	0	0	0	0	0	0	0	0	1	1	4	16	14	10	1	46		
72542000	EINSCHLEUSEN AUSL. GEW/BA	M	44	0	0	0	0	0	0	0	0	0	0	0	0	1	1	4	15	13	10	1	44		
72542000	EINSCHLEUSEN AUSL. GEW/BA	W	2	0	0	0	0	0	0	0	0	0	0	0	0	0	0	1	1	0	0	0	2		
72542000	EINSCHLEUSEN AUSL. GEW/BA	G	46	0	0	0	0	0	0	0	0	0	0	0	0	1	1	4	16	14	10	1	46		
7255**	-ST gg. §§ 84/85 AsylVfG	M	188	0	0	0	0	0	0	1	2	3	24	27	15	21	36	54	55	12	2	2	161		
7255**	-ST gg. §§ 84/85 AsylVfG	W	6	0	0	0	0	0	0	0	0	0	0	0	1	0	1	2	1	1	0	1	6		
7255**	-ST gg. §§ 84/85 AsylVfG	G	194	0	0	0	0	0	0	1	2	3	24	27	16	21	37	56	56	13	2	3	167		
72551000	ASYLVERFAHRENSGESETZ - S1M		9	0	0	0	0	0	0	0	0	0	0	0	1	0	1	3	5	0	0	0	9		
72551000	ASYLVERFAHRENSGESETZ - S1W		1	0	0	0	0	0	0	0	0	0	0	0	0	0	0	0	0	1	0	0	1		
72551000	ASYLVERFAHRENSGESETZ - S1G		10	0	0	0	0	0	0	0	0	0	0	0	1	0	1	3	5	1	0	0	10		
72552000	ASYLVERFAHRENSGESETZ - S1M		181	0	0	0	0	0	0	1	2	3	24	27	14	21	35	52	51	12	2	2	154		
72552000	ASYLVERFAHRENSGESETZ - S1W		5	0	0	0	0	0	0	0	0	0	0	0	1	0	1	2	1	0	0	1	5		
72552000	ASYLVERFAHRENSGESETZ - S1G		186	0	0	0	0	0	0	1	2	3	24	27	15	21	36	54	52	12	2	3	159		
7257**	- Illegaler Aufenthalt AufhG	M	2914	29	6	10	9	16	70	59	163	222	206	498	191	224	415	588	803	364	151	95	2416		
7257**	- Illegaler Aufenthalt AufhG	W	1050	35	18	8	6	7	74	12	30	42	63	179	41	67	108	132	215	163	109	144	871		
7257**	- Illegaler Aufenthalt AufhG	G	3964	64	24	18	15	23	144	71	193	264	269	677	232	291	523	720	1018	527	260	239	3287		
72571001	ILL. AUFENTHALT - SONSTIGES	M	2405	29	6	9	9	15	68	56	163	219	178	465	168	188	356	492	640	259	105	88	1940		
72571001	ILL. AUFENTHALT - SONSTIGES	W	933	34	18	8	6	7	73	12	30	42	55	170	38	54	92	112	185	133	98	143	763		
72571001	ILL. AUFENTHALT - SONSTIGES	G	3338	63	24	17	15	22	141	68	193	261	233	635	206	242	448	604	825	392	203	231	2703		
72571002	ILL. AUFENTHALT - ILL.ERWERB	M	253	0	0	0	0	0	0	1	1	2	11	13	16	20	36	45	69	63	24	3	240		
72571002	ILL. AUFENTHALT - ILL.ERWERB	W	76	0	0	0	0	0	0	0	0	0	4	4	1	11	12	14	21	19	5	1	72		
72571002	ILL. AUFENTHALT - ILL.ERWERB	G	329	0	0	0	0	0	0	1	1	2	15	17	17	31	48	59	90	82	29	4	312		
72572000	ILL. AUFENTHALT AUSW/ABSCH	M	268	0	0	1	0	1	2	2	0	2	18	22	7	19	26	54	97	43	22	4	246		
72572000	ILL. AUFENTHALT AUSW/ABSCH	W	43	1	0	0	0	0	1	0	0	0	4	5	2	3	5	6	10	11	6	0	38		
72572000	ILL. AUFENTHALT AUSW/ABSCH	G	311	1	0	1	0	1	3	2	0	2	22	27	9	22	31	60	107	54	28	4	284		
7258**	§9 FreizügigkeitsG/EU	M	19	0	0	0	0	0	0	0	0	0	0	0	0	0	0	0	9	9	0	1	19		
7258**	§9 FreizügigkeitsG/EU	G	19	0	0	0	0	0	0	0	0	0	0	0	0	0	0	0	9	9	0	1	19		
72580000	§ 9 FREIZÜGIGKEITSG/EU	M	19	0	0	0	0	0	0	0	0	0	0	0	0	0	0	0	9	9	0	1	19		
72580000	§ 9 FREIZÜGIGKEITSG/EU	G	19	0	0	0	0	0	0	0	0	0	0	0	0	0	0	0	9	9	0	1	19		
7259**	- sonst. ST AufhG/AsylVfG	M	361	0	0	0	0	1	1	2	11	13	34	48	27	25	52	79	109	51	17	5	313		
7259**	- sonst. ST AufhG/AsylVfG	W	109	0	0	0	0	1	1	2	5	7	4	12	5	5	10	20	33	21	8	5	97		
7259**	- sonst. ST AufhG/AsylVfG	G	470	0	0	0	0	2	2	4	16	20	38	60	32	30	62	99	142	72	25	10	410		
72590000	SONSTIGES AUFENTHALTSG.	M	361	0	0	0	0	1	1	2	11	13	34	48	27	25	52	79	109	51	17	5	313		
72590000	SONSTIGES AUFENTHALTSG.	W	109	0	0	0	0	1	1	2	5	7	4	12	5	5	10	20	33	21	8	5	97		
72590000	SONSTIGES AUFENTHALTSG.	G	470	0	0	0	0	2	2	4	16	20	38	60	32	30	62	99	142	72	25	10	410		
7260**	- WaffG / KWKG	M	3436	0	0	2	6	33	41	171	251	422	510	973	294	220	514	395	476	405	248	425	2463		
7260**	- WaffG / KWKG	W	222	0	0	0	0	0	0	3	12	15	27	42	10	11	21	23	36	38	22	40	180		

Schlüsselzahl der Tat	Straftaten	SEXS	Tatverdächtige gesamt	Kinder							Jugendliche			Heranwachsende 18 bis unter 21	Erwachsene ab 21 Jahre									
				bis unter					gesamt Spalten	bis unter		gesamt Spalten	bis unter		gesamt Spalten	bis unter		bis unter		bis unter		gesamt Spalten		
				6	8	10	12	14	5-9	14	16	11+12	21		23	16,17	25	30	40	50	60 und älter	gesamt Spalten		
1	2	3	4	5	6	7	8	9	10	11	12	13	14	15	16	17	18	19	20	21	22	23	24	
7260**	- WaffG / KWKG	G	3658	0	0	2	6	33	41	174	263	437	537	1015	304	231	535	418	512	443	270	465	2643	
7261**	-ST gg.d. SprenstoffG	M	260	0	0	0	0	8	8	16	30	46	66	120	33	18	51	33	26	11	8	11	140	
7261**	-ST gg.d. SprenstoffG	W	7	0	0	0	0	0	0	0	0	0	1	1	0	0	0	2	4	0	0	0	6	
7261**	-ST gg.d. SprenstoffG	G	267	0	0	0	0	8	8	16	30	46	67	121	33	18	51	35	30	11	8	11	146	
72610000	SPRENGSTOFFGESETZ	M	260	0	0	0	0	8	8	16	30	46	66	120	33	18	51	33	26	11	8	11	140	
72610000	SPRENGSTOFFGESETZ	W	7	0	0	0	0	0	0	0	0	0	1	1	0	0	0	2	4	0	0	0	6	
72610000	SPRENGSTOFFGESETZ	G	267	0	0	0	0	8	8	16	30	46	67	121	33	18	51	35	30	11	8	11	146	
7262**	-ST gg. d. Waffengesetz	M	3146	0	0	2	6	25	33	155	220	375	444	852	260	201	461	358	444	385	237	409	2294	
7262**	-ST gg. d. Waffengesetz	W	214	0	0	0	0	0	0	3	12	15	26	41	10	11	21	21	31	38	22	40	173	
7262**	-ST gg. d. Waffengesetz	G	3360	0	0	2	6	25	33	158	232	390	470	893	270	212	482	379	475	423	259	449	2467	
72620000	WAFFENGESETZ	M	1968	0	0	1	3	20	24	120	168	288	284	596	172	154	326	242	287	222	106	189	1372	
72620000	WAFFENGESETZ	W	152	0	0	0	0	0	0	2	12	14	23	37	9	11	20	18	21	20	10	26	115	
72620000	WAFFENGESETZ	G	2120	0	0	1	3	20	24	122	180	302	307	633	181	165	346	260	308	242	116	215	1487	
72620001	- ILL. FÜHREN SCHUSSWAFFE	M	577	0	0	1	2	4	7	24	43	67	136	210	68	34	102	77	86	51	31	20	367	
72620001	- ILL. FÜHREN SCHUSSWAFFE	W	18	0	0	0	0	0	0	0	0	0	2	2	0	0	0	3	6	4	0	0	16	
72620001	- ILL. FÜHREN SCHUSSWAFFE	G	595	0	0	1	2	4	7	24	43	67	138	212	68	34	102	80	89	57	35	20	383	
72620002	- ILL. BESITZ SCHUSSWAFFE	M	559	0	0	0	0	1	1	7	9	16	26	43	19	10	29	37	59	103	95	193	516	
72620002	- ILL. BESITZ SCHUSSWAFFE	W	40	0	0	0	0	0	0	1	0	1	1	2	0	0	0	6	10	8	14	38		
72620002	- ILL. BESITZ SCHUSSWAFFE	G	599	0	0	0	0	1	1	8	9	17	27	45	19	10	29	37	65	113	103	207	554	
72620003	- ILL. WAFFENHANDEL	M	30	0	0	0	1	0	1	4	0	4	1	6	1	2	3	2	7	7	1	4	24	
72620003	- ILL. WAFFENHANDEL	W	2	0	0	0	0	0	0	0	0	0	0	0	0	0	0	0	1	0	1	1	2	
72620003	- ILL. WAFFENHANDEL	G	32	0	0	0	1	0	1	4	0	4	1	6	1	2	3	2	7	8	1	5	26	
72620004	- ILL. HERSTELL. WAFFEN/MUN	M	12	0	0	0	0	0	0	2	1	3	1	4	0	0	0	3	0	3	1	1	8	
72620004	- ILL. HERSTELL. WAFFEN/MUN	G	12	0	0	0	0	0	0	2	1	3	1	4	0	0	0	3	0	3	1	1	8	
72620005	- ILL. EINF/SCHMUGGEL WAF/M	M	42	0	0	0	0	0	0	0	1	1	2	3	3	2	5	2	11	7	5	9	39	
72620005	- ILL. EINF/SCHMUGGEL WAF/M	W	3	0	0	0	0	0	0	0	0	0	0	0	1	0	1	0	1	1	0	0	3	
72620005	- ILL. EINF/SCHMUGGEL WAF/M	G	45	0	0	0	0	0	0	0	1	1	2	3	4	2	6	2	12	8	5	9	42	
7263**	-Kriegswaffenkontrollges.	M	40	0	0	0	0	0	0	0	1	1	2	3	1	1	2	5	7	10	5	8	37	
7263**	-Kriegswaffenkontrollges.	W	1	0	0	0	0	0	0	0	0	0	0	0	0	0	0	1	0	0	0	0	1	
7263**	-Kriegswaffenkontrollges.	G	41	0	0	0	0	0	0	0	1	1	2	3	1	1	2	5	8	10	5	8	38	
72630000	KRIEGSWAFFENKONTROLLGES	M	40	0	0	0	0	0	0	0	1	1	2	3	1	1	2	5	7	10	5	8	37	
72630000	KRIEGSWAFFENKONTROLLGES	W	1	0	0	0	0	0	0	0	0	0	0	0	0	0	0	1	0	0	0	0	1	
72630000	KRIEGSWAFFENKONTROLLGES	G	41	0	0	0	0	0	0	0	1	1	2	3	1	1	2	5	8	10	5	8	38	
7280**	- DatenschutzG (Bund/Land)	M	11	0	0	0	0	0	0	0	0	0	0	0	0	0	0	4	4	1	2	11		
7280**	- DatenschutzG (Bund/Land)	W	4	0	0	0	0	0	0	0	0	0	0	0	0	0	0	0	1	3	0	4		
7280**	- DatenschutzG (Bund/Land)	G	15	0	0	0	0	0	0	0	0	0	0	0	0	0	0	4	5	4	2	15		
72801000	DATENSCHUTZGESETZ - LDSG	M	3	0	0	0	0	0	0	0	0	0	0	0	0	0	0	1	1	1	1	0	3	
72801000	DATENSCHUTZGESETZ - LDSG	W	2	0	0	0	0	0	0	0	0	0	0	0	0	0	0	0	1	1	1	0	2	

Schlüsselzahl der Tat	Straftaten	SEXS	Tatverdächtige gesamt	Kinder							Jugendliche			Heranwachsende 18 bis unter 21	Erwachsene ab 21 Jahre																																																																																																																																																																																																																																																																																																																																																																																																																																																																																																																																																																																																																																																																																																																																																																																																																																																																																																																																																																																																																																																																																																																																																																																																																																																																																																																																																																																																																																																																																	
				6 bis unter 10				12 bis unter 14			14 bis unter 16		gesamt Spalten		21 bis unter 23		23 bis unter 25		25 bis unter 30		30 bis unter 40		40 bis unter 50		50 und älter		gesamt Spalten																																																																																																																																																																																																																																																																																																																																																																																																																																																																																																																																																																																																																																																																																																																																																																																																																																																																																																																																																																																																																																																																																																																																																																																																																																																																																																																																																																																																																																																																					
				6	8	10	12	14	5-9	16	18	11+12	14		15	16	17	18	19	20	21	22	23	24	25	26	27	28	29	30	31	32	33	34	35	36	37	38	39	40	41	42	43	44	45	46	47	48	49	50	51	52	53	54	55	56	57	58	59	60	61	62	63	64	65	66	67	68	69	70	71	72	73	74	75	76	77	78	79	80	81	82	83	84	85	86	87	88	89	90	91	92	93	94	95	96	97	98	99	100	101	102	103	104	105	106	107	108	109	110	111	112	113	114	115	116	117	118	119	120	121	122	123	124	125	126	127	128	129	130	131	132	133	134	135	136	137	138	139	140	141	142	143	144	145	146	147	148	149	150	151	152	153	154	155	156	157	158	159	160	161	162	163	164	165	166	167	168	169	170	171	172	173	174	175	176	177	178	179	180	181	182	183	184	185	186	187	188	189	190	191	192	193	194	195	196	197	198	199	200	201	202	203	204	205	206	207	208	209	210	211	212	213	214	215	216	217	218	219	220	221	222	223	224	225	226	227	228	229	230	231	232	233	234	235	236	237	238	239	240	241	242	243	244	245	246	247	248	249	250	251	252	253	254	255	256	257	258	259	260	261	262	263	264	265	266	267	268	269	270	271	272	273	274	275	276	277	278	279	280	281	282	283	284	285	286	287	288	289	290	291	292	293	294	295	296	297	298	299	300	301	302	303	304	305	306	307	308	309	310	311	312	313	314	315	316	317	318	319	320	321	322	323	324	325	326	327	328	329	330	331	332	333	334	335	336	337	338	339	340	341	342	343	344	345	346	347	348	349	350	351	352	353	354	355	356	357	358	359	360	361	362	363	364	365	366	367	368	369	370	371	372	373	374	375	376	377	378	379	380	381	382	383	384	385	386	387	388	389	390	391	392	393	394	395	396	397	398	399	400	401	402	403	404	405	406	407	408	409	410	411	412	413	414	415	416	417	418	419	420	421	422	423	424	425	426	427	428	429	430	431	432	433	434	435	436	437	438	439	440	441	442	443	444	445	446	447	448	449	450	451	452	453	454	455	456	457	458	459	460	461	462	463	464	465	466	467	468	469	470	471	472	473	474	475	476	477	478	479	480	481	482	483	484	485	486	487	488	489	490	491	492	493	494	495	496	497	498	499	500	501	502	503	504	505	506	507	508	509	510	511	512	513	514	515	516	517	518	519	520	521	522	523	524	525	526	527	528	529	530	531	532	533	534	535	536	537	538	539	540	541	542	543	544	545	546	547	548	549	550	551	552	553	554	555	556	557	558	559	560	561	562	563	564	565	566	567	568	569	570	571	572	573	574	575	576	577	578	579	580	581	582	583	584	585	586	587	588	589	590	591	592	593	594	595	596	597	598	599	600	601	602	603	604	605	606	607	608	609	610	611	612	613	614	615	616	617	618	619	620	621	622	623	624	625	626	627	628	629	630	631	632	633	634	635	636	637	638	639	640	641	642	643	644	645	646	647	648	649	650	651	652	653	654	655	656	657	658	659	660	661	662	663	664	665	666	667	668	669	670	671	672	673	674	675	676	677	678	679	680	681	682	683	684	685	686	687	688	689	690	691	692	693	694	695	696	697	698	699	700	701	702	703	704	705	706	707	708	709	710	711	712	713	714	715	716	717	718	719	720	721	722	723	724	725	726	727	728	729	730	731	732	733	734	735	736	737	738	739	740	741	742	743	744	745	746	747	748	749	750	751	752	753	754	755	756	757	758	759	760	761	762	763	764	765	766	767	768	769	770	771	772	773	774	775	776	777	778	779	780	781	782	783	784	785	786	787	788	789	790	791	792	793	794	795	796	797	798	799	800	801	802	803	804	805	806	807	808	809	810	811	812	813	814	815	816	817	818	819	820	821	822	823	824	825	826	827	828	829	830	831	832	833	834	835	836	837	838	839	840	841	842	843	844	845	846	847	848	849	850	851	852	853	854	855	856	857	858	859	860	861	862	863	864	865	866	867	868	869	870	871	872	873	874	875	876	877	878	879	880	881	882	883	884	885	886	887	888	889	890	891	892	893	894	895	896	897	898	899	900	901	902	903	904	905	906	907	908	909	910	911	912	913	914	915	916	917	918	919	920	921	922	923	924	925	926	927	928	929	930	931	932	933	934	935	936	937	938	939	940	941	942	943	944	945	946	947	948	949	950	951	952	953	954	955	956	957	958	959	960	961	962	963	964	965	966	967	968	969	970	971	972	973	974	975	976	977	978	979	980	981	982	983	984	985	986	987	988	989	990	991	992	993	994	995	996	997	998	999	1000	1001	1002	1003	1004	1005	1006	1007	1008	1009	1010	1011	1012	1013	1014	1015	1016	1017	1018	1019	1020	1021	1022	1023	1024	1025	1026	1027	1028	1029	1030	1031	1032	1033	1034	1035	1036	1037	1038	1039	1040	1041	1042	1043	1044	1045	1046	1047	1048	1049	1050	1051	1052	1053	1054	1055	1056	1057	1058	1059	1060	1061	1062	1063	1064	1065	1066	1067	1068	1069	1070	1071	1072	1073	1074	1075	1076	1077	1078	1079	1080	1081	1082	1083	1084	1085	1086	1087	1088	1089	1090	1091	1092	1093	1094	1095	1096	1097	1098	1099	1100	1101	1102	1103	1104	1105	1106	1107	1108	1109	1110	1111	1112	1113	1114	1115	1116	1117	1118	1119	1120	1121	1122	1123	1124	1125	1126	1127	1128	1129	1130	1131	1132	1133	1134	1135	1136	1137	1138	1139	1140	1141	1142	1143	1144	1145	1146	1147	1148	1149	1150	1151	1152	1153	1154	1155	1156	1157	1158	1159	1160	1161	1162	1163	1164	1165	1166	1167	1168	1169	1170	1171	1172	1173	1174	1175	1176	1177	1178	1179	1180	1181	1182	1183	1184	1185	1186	1187	1188	1189	1190	1191	1192	1193	1194	1195	1196	1197	1198	1199	1200	1201	1202	1203	1204	1205	1206	1207	1208	1209	1210	1211	1212	1213	1214	1215	1216	1217	1218	1219	1220	1221	1222	1223	1224	1225	1226	1227	1228	1229	1230	1231	1232	1233	1234	1235	1236	1237	1238	1239	1240	1241	1242	1243	1244	1245	1246	1247	1248	1249	1250	1251	1252	1253	1254	1255	1256	1257	1258	1259	1260	1261	1262	1263	1264	1265	1266	1267	1268	1269	1270	1271	1272	1273	1274	1275	1276	1277	1278	1279	1280	1281	1282	1283	1284	1285	1286	1287	1288	1289	1290	1291	1292	1293	1294	1295	1296	1297	1298	1299	1300	1301	1302	1303	1304	1305	1306	1307	1308	1309	1310	1311	1312	1313	1314	1315	1316	1317	1318	1319	1320	1321	1322	1323	1324	1325	1326	1327	1328	1329	1330	1331	1332	1333	1334	1335	1336	1337	1338	1339	1340	1341	1342	1343	1344	1345	1346	1347	1348	1349	1350	1351	1352	1353	1354	1355	1356	1357	1358	1359	1360	1361	1362	1363	1364	1365	1366	1367	1368	1369	1370	1371	1372	1373	1374	1375	1376	1377	1378	1379	1380	1381	1382	1383	1384	1385	1386	1387	1388	1389	1390	1391	1392	1393	1394	1395	1396	1397	1398	1399	1400	1401	1402	1403	1404	1405	1406	1407	1408	1409	1410	1411	1412	1413	1414	1415	1416	1417	1418	1419	1420	1421	1422	1423	1424	1425	1426	1427	1428	1429	1430	1431	1432	1433	1434	1435	1436	1437	1438	1439	1440

Schlüsselzahl der Tat	Straftaten	SEUXS	Tatverdächtige gesamt	Kinder							Jugendliche			Heranwachsende 18 bis unter 21	Erwachsene ab 21 Jahre									
				bis unter					gesamt Spalten	bis unter		gesamt Spalten	bis unter		gesamt Spalten	bis unter		bis unter		bis unter		gesamt Spalten		
				6	8	10	12	14	5-9	14	16	11+12	21		23	16,17	25	30	40	50	60 und älter	gesamt Spalten 18-23		
1	2	3	4	5	6	7	8	9	10	11	12	13	14	15	16	17	18	19	20	21	22	23	24	
7315**	-mit Amphet. (Tab/Ecstasy)	W	82	0	0	0	0	2	2	4	5	9	28	39	9	7	16	16	6	2	3	0	43	
7315**	-mit Amphet. (Tab/Ecstasy)	G	571	0	0	0	0	3	3	10	38	48	162	213	89	73	162	113	64	11	8	0	358	
73150000	VERSTOß GG. BTMG - ECSTASY	M	489	0	0	0	0	1	1	6	33	39	134	174	80	66	146	97	58	9	5	0	315	
73150000	VERSTOß GG. BTMG - ECSTASY	W	82	0	0	0	0	2	2	4	5	9	28	39	9	7	16	16	6	2	3	0	43	
73150000	VERSTOß GG. BTMG - ECSTASY	G	571	0	0	0	0	3	3	10	38	48	162	213	89	73	162	113	64	11	8	0	358	
7318**	-mit Cannabis+Zubereit.	M	11467	0	0	0	1	44	45	521	1325	1846	2664	4555	1500	1105	2605	1933	1644	586	132	12	6912	
7318**	-mit Cannabis+Zubereit.	W	1209	0	0	0	0	14	14	106	165	271	240	525	136	115	251	185	134	79	32	3	684	
7318**	-mit Cannabis+Zubereit.	G	12676	0	0	0	1	58	59	627	1490	2117	2904	5080	1636	1220	2856	2118	1778	665	164	15	7596	
73180000	VERSTOß GG. BTMG - CANNABI	M	11467	0	0	0	1	44	45	521	1325	1846	2664	4555	1500	1105	2605	1933	1644	586	132	12	6912	
73180000	VERSTOß GG. BTMG - CANNABI	W	1209	0	0	0	0	14	14	106	165	271	240	525	136	115	251	185	134	79	32	3	684	
73180000	VERSTOß GG. BTMG - CANNABI	G	12676	0	0	0	1	58	59	627	1490	2117	2904	5080	1636	1220	2856	2118	1778	665	164	15	7596	
7319**	-mit sonstigen BtM	M	997	0	0	0	0	0	0	23	42	65	103	168	65	95	160	221	322	96	27	3	829	
7319**	-mit sonstigen BtM	W	181	0	0	0	0	2	2	9	11	20	10	32	10	10	20	53	36	28	10	2	149	
7319**	-mit sonstigen BtM	G	1178	0	0	0	0	2	2	32	53	85	113	200	75	105	180	274	358	124	37	5	978	
73190000	VERSTOß GG. BTMG - SONST. E	M	997	0	0	0	0	0	0	23	42	65	103	168	65	95	160	221	322	96	27	3	829	
73190000	VERSTOß GG. BTMG - SONST. E	W	181	0	0	0	0	2	2	9	11	20	10	32	10	10	20	53	36	28	10	2	149	
73190000	VERSTOß GG. BTMG - SONST. E	G	1178	0	0	0	0	2	2	32	53	85	113	200	75	105	180	274	358	124	37	5	978	
7320**	- illeg. Handel/Schmuggel	M	3489	0	0	0	0	8	8	153	334	487	695	1190	389	308	697	644	619	253	75	11	2299	
7320**	- illeg. Handel/Schmuggel	W	398	0	0	0	0	3	3	20	26	46	58	107	44	53	97	74	64	34	18	4	291	
7320**	- illeg. Handel/Schmuggel	G	3887	0	0	0	0	11	11	173	360	533	753	1297	433	361	794	718	683	287	93	15	2590	
7321**	-mit/von Heroin	M	220	0	0	0	0	0	0	2	0	2	7	9	8	12	20	46	95	40	10	0	211	
7321**	-mit/von Heroin	W	41	0	0	0	0	0	0	0	1	1	0	1	0	9	9	7	11	9	4	0	40	
7321**	-mit/von Heroin	G	261	0	0	0	0	0	0	2	1	3	7	10	8	21	29	53	106	49	14	0	251	
73211000	ILL. HANDEL - HEROIN	M	215	0	0	0	0	0	0	2	0	2	7	9	8	12	20	45	92	39	10	0	206	
73211000	ILL. HANDEL - HEROIN	W	40	0	0	0	0	0	0	0	1	1	0	1	0	8	8	7	11	9	4	0	39	
73211000	ILL. HANDEL - HEROIN	G	255	0	0	0	0	0	0	2	1	3	7	10	8	20	28	52	103	48	14	0	245	
73212000	SCHMUGGEL - HEROIN	M	5	0	0	0	0	0	0	0	0	0	0	0	0	0	0	1	3	1	0	0	5	
73212000	SCHMUGGEL - HEROIN	W	1	0	0	0	0	0	0	0	0	0	0	0	0	1	1	0	0	0	0	0	1	
73212000	SCHMUGGEL - HEROIN	G	6	0	0	0	0	0	0	0	0	0	0	0	0	1	1	1	3	1	0	0	6	
7322**	-mit/von Kokain	M	296	0	0	0	0	0	0	1	1	2	18	20	33	17	50	54	95	59	16	2	276	
7322**	-mit/von Kokain	W	23	0	0	0	0	0	0	0	0	0	2	2	4	5	9	5	3	2	1	1	21	
7322**	-mit/von Kokain	G	319	0	0	0	0	0	0	1	1	2	20	22	37	22	59	59	98	61	17	3	297	
73221200	ILL. HANDEL - KOKAIN	M	289	0	0	0	0	0	0	1	1	2	17	19	33	16	49	54	92	58	15	2	270	
73221200	ILL. HANDEL - KOKAIN	W	21	0	0	0	0	0	0	0	0	0	2	2	4	4	8	5	2	2	1	1	19	
73221200	ILL. HANDEL - KOKAIN	G	310	0	0	0	0	0	0	1	1	2	19	21	37	20	57	59	94	60	16	3	289	
73222200	SCHMUGGEL - KOKAIN	M	7	0	0	0	0	0	0	0	0	0	1	1	0	1	1	0	3	1	1	0	6	
73222200	SCHMUGGEL - KOKAIN	W	2	0	0	0	0	0	0	0	0	0	0	0	0	1	1	0	1	0	0	0	2	
73222200	SCHMUGGEL - KOKAIN	G	9	0	0	0	0	0	0	0	0	0	1	1	0	2	2	0	4	1	1	0	8	

Schlüsselzahl der Tat	Straftaten	SEXS	Tatverdächtige gesamt	Kinder							Jugendliche			Heranwachsende 18 bis unter 21	Erwachsene ab 21 Jahre									
				bis unter					gesamt Spalten	bis unter		gesamt Spalten	bis unter		gesamt Spalten	bis unter		bis unter		bis unter		gesamt Spalten		
				6	8	10	12	14	5-9	14	16	11+12	21		23	16,17	25	30	40	50	60 und älter	gesamt Spalten 18-23		
1	2	3	4	5	6	7	8	9	10	11	12	13	14	15	16	17	18	19	20	21	22	23	24	
7323**	-mit/von LSD	M	6	0	0	0	0	0	0	0	2	2	3	5	0	0	0	1	0	0	0	0	1	
7323**	-mit/von LSD	G	6	0	0	0	0	0	0	0	2	2	3	5	0	0	0	1	0	0	0	0	1	
73231000	ILL. HANDEL - LSD	M	6	0	0	0	0	0	0	0	2	2	3	5	0	0	0	1	0	0	0	0	1	
73231000	ILL. HANDEL - LSD	G	6	0	0	0	0	0	0	0	2	2	3	5	0	0	0	1	0	0	0	0	1	
7324**	-mit/von Amph. (Pulv/fl.)	M	501	0	0	0	0	0	0	12	12	24	92	116	57	69	126	127	97	31	3	1	385	
7324**	-mit/von Amph. (Pulv/fl.)	W	68	0	0	0	0	0	0	1	2	3	9	12	12	5	17	17	13	5	3	1	56	
7324**	-mit/von Amph. (Pulv/fl.)	G	569	0	0	0	0	0	0	13	14	27	101	128	69	74	143	144	110	36	6	2	441	
73241000	ILL. HANDEL - AMPH./METH.	M	476	0	0	0	0	0	0	12	12	24	88	112	57	65	122	117	93	28	3	1	364	
73241000	ILL. HANDEL - AMPH./METH.	W	64	0	0	0	0	0	0	1	2	3	9	12	11	4	15	17	11	5	3	1	52	
73241000	ILL. HANDEL - AMPH./METH.	G	540	0	0	0	0	0	0	13	14	27	97	124	68	69	137	134	104	33	6	2	416	
73242000	SCHMUGGEL - AMPH./METH.	M	25	0	0	0	0	0	0	0	0	0	4	4	0	4	4	10	4	3	0	0	21	
73242000	SCHMUGGEL - AMPH./METH.	W	4	0	0	0	0	0	0	0	0	0	0	0	1	1	2	0	2	0	0	0	4	
73242000	SCHMUGGEL - AMPH./METH.	G	29	0	0	0	0	0	0	0	0	0	4	4	1	5	6	10	6	3	0	0	25	
7325**	-mit/v Amph.(Tab/Ecstasy)	M	191	0	0	0	0	1	1	3	19	22	55	78	37	21	58	37	16	1	1	0	113	
7325**	-mit/v Amph.(Tab/Ecstasy)	W	25	0	0	0	0	0	0	2	2	4	6	10	4	5	9	3	0	0	0	0	15	
7325**	-mit/v Amph.(Tab/Ecstasy)	G	216	0	0	0	0	1	1	5	21	26	61	88	41	26	67	40	19	1	1	0	128	
73251000	ILL. HANDEL - ECSTASY	M	187	0	0	0	0	1	1	3	19	22	55	78	36	21	57	35	15	1	1	0	109	
73251000	ILL. HANDEL - ECSTASY	W	22	0	0	0	0	0	0	2	2	4	5	9	4	3	7	3	3	0	0	0	13	
73251000	ILL. HANDEL - ECSTASY	G	209	0	0	0	0	1	1	5	21	26	60	87	40	24	64	38	18	1	1	0	122	
73252000	SCHMUGGEL - ECSTASY)	M	4	0	0	0	0	0	0	0	0	0	0	0	1	0	1	2	1	0	0	0	4	
73252000	SCHMUGGEL - ECSTASY)	W	3	0	0	0	0	0	0	0	0	0	1	1	0	2	2	0	0	0	0	0	2	
73252000	SCHMUGGEL - ECSTASY)	G	7	0	0	0	0	0	0	0	0	0	1	1	1	2	3	2	1	0	0	0	6	
7328**	-m/v Cannabis+Zubereit.	M	2130	0	0	0	0	4	4	135	295	430	523	957	252	183	435	348	263	89	31	7	1173	
7328**	-m/v Cannabis+Zubereit.	W	199	0	0	0	0	3	3	17	21	38	40	81	20	25	45	34	20	11	8	0	118	
7328**	-m/v Cannabis+Zubereit.	G	2329	0	0	0	0	7	7	152	316	468	563	1038	272	208	480	382	283	100	39	7	1291	
73281000	ILL. HANDEL - CANNABIS	M	1921	0	0	0	0	4	4	135	291	426	484	914	225	158	383	295	217	77	29	6	1007	
73281000	ILL. HANDEL - CANNABIS	W	180	0	0	0	0	3	3	15	20	35	40	78	13	23	36	32	15	11	8	0	102	
73281000	ILL. HANDEL - CANNABIS	G	2101	0	0	0	0	7	7	150	311	461	524	992	238	181	419	327	232	88	37	6	1109	
73282000	SCHMUGGEL - CANNABIS	M	211	0	0	0	0	0	0	0	5	5	39	44	28	25	53	53	46	12	2	1	167	
73282000	SCHMUGGEL - CANNABIS	W	20	0	0	0	0	0	0	3	1	4	0	4	7	2	9	2	5	0	0	0	16	
73282000	SCHMUGGEL - CANNABIS	G	231	0	0	0	0	0	0	3	6	9	39	48	35	27	62	55	51	12	2	1	183	
7329**	-mit/von sonstigen BtM	M	219	0	0	0	0	3	3	1	11	12	18	33	13	17	30	43	61	36	15	1	186	
7329**	-mit/von sonstigen BtM	W	44	0	0	0	0	0	0	0	0	0	1	1	4	4	8	8	16	7	2	2	43	
7329**	-mit/von sonstigen BtM	G	263	0	0	0	0	3	3	1	11	12	19	34	17	21	38	51	77	43	17	3	229	
73291000	ILL. HANDEL - SONSTIGES BTM	M	206	0	0	0	0	3	3	1	11	12	18	33	12	16	28	38	58	33	15	1	173	
73291000	ILL. HANDEL - SONSTIGES BTM	W	38	0	0	0	0	0	0	0	0	0	1	1	3	1	4	8	15	7	2	1	37	
73291000	ILL. HANDEL - SONSTIGES BTM	G	244	0	0	0	0	3	3	1	11	12	19	34	15	17	32	46	73	40	17	2	210	
73292000	SCHMUGGEL - SONSTIGES BTM	M	14	0	0	0	0	0	0	0	0	0	0	0	1	1	2	5	3	4	0	0	14	

Schlüsselzahl der Tat	Straftaten	SE X U S	Tatver- daech- tuge gesamt	Kinder							Jugendliche			Heran- wach- sende 18 bis unter 21	Erwachsene ab 21 Jahre									
				6 bis unter				gesamt Spalten 5 - 9	14 bis unter		gesamt Spalten 11 + 12	gesamt Spalten 10,13,14	21 bis unter		gesamt Spalten 16,17	25 bis unter		40 bis unter		60 und älter	gesamt Spalten 18 - 23			
				6	8	10	12		14	16			18			21	23	25	30			40	50	60
1	2	3	4	5	6	7	8	9	10	11	12	13	14	15	16	17	18	19	20	21	22	23	24	
73292000	SCHMUGGEL - SONSTIGES BTM	W	6	0	0	0	0	0	0	0	0	0	0	0	1	3	4	0	1	0	0	1	6	
73292000	SCHMUGGEL - SONSTIGES BTM	G	20	0	0	0	0	0	0	0	0	0	0	0	2	4	6	5	4	4	0	1	20	
7330**	- Illegale Einfuhr/n.gering	M	298	0	0	0	0	0	0	3	7	10	27	37	30	21	51	73	75	39	17	6	261	
7330**	- Illegale Einfuhr/n.gering	W	39	0	0	0	0	0	0	0	0	0	2	2	4	9	13	9	8	5	1	1	37	
7330**	- Illegale Einfuhr/n.gering	G	337	0	0	0	0	0	0	3	7	10	29	39	34	30	64	82	83	44	18	7	298	
7331**	-von Heroin	M	48	0	0	0	0	0	0	0	0	0	3	3	3	3	6	11	20	6	2	0	45	
7331**	-von Heroin	W	8	0	0	0	0	0	0	0	0	0	0	0	1	1	2	3	1	2	0	0	8	
7331**	-von Heroin	G	56	0	0	0	0	0	0	0	0	0	3	3	4	4	8	14	21	8	2	0	53	
73310000	ILLEGALE EINFUHR - HEROIN	M	48	0	0	0	0	0	0	0	0	0	3	3	3	3	6	11	20	6	2	0	45	
73310000	ILLEGALE EINFUHR - HEROIN	W	8	0	0	0	0	0	0	0	0	0	0	0	1	1	2	3	1	2	0	0	8	
73310000	ILLEGALE EINFUHR - HEROIN	G	56	0	0	0	0	0	0	0	0	0	3	3	4	4	8	14	21	8	2	0	53	
7332**	-von Kokain	M	76	0	0	0	0	0	0	0	0	0	1	1	2	4	6	16	25	16	8	4	75	
7332**	-von Kokain	W	10	0	0	0	0	0	0	0	0	0	0	0	0	4	4	4	2	0	0	0	10	
7332**	-von Kokain	G	86	0	0	0	0	0	0	0	0	0	1	1	2	8	10	20	27	16	8	4	85	
73320200	ILLEGALE EINFUHR - KOKAIN	M	76	0	0	0	0	0	0	0	0	0	1	1	2	4	6	16	25	16	8	4	75	
73320200	ILLEGALE EINFUHR - KOKAIN	W	10	0	0	0	0	0	0	0	0	0	0	0	0	4	4	4	2	0	0	0	10	
73320200	ILLEGALE EINFUHR - KOKAIN	G	86	0	0	0	0	0	0	0	0	0	1	1	2	8	10	20	27	16	8	4	85	
7334**	-von Amphetamin (Pulv/fl.)	M	18	0	0	0	0	0	0	1	1	2	0	2	2	4	6	4	3	2	1	0	16	
7334**	-von Amphetamin (Pulv/fl.)	W	6	0	0	0	0	0	0	0	0	0	0	0	0	0	0	2	3	1	0	0	6	
7334**	-von Amphetamin (Pulv/fl.)	G	24	0	0	0	0	0	0	1	1	2	0	2	2	4	6	6	6	3	1	0	22	
73340000	ILLEGALE EINFUHR - AMPH/ME1	M	18	0	0	0	0	0	0	1	1	2	0	2	2	4	6	4	3	2	1	0	16	
73340000	ILLEGALE EINFUHR - AMPH/ME1	W	6	0	0	0	0	0	0	0	0	0	0	0	0	0	0	2	3	1	0	0	6	
73340000	ILLEGALE EINFUHR - AMPH/ME1	G	24	0	0	0	0	0	0	1	1	2	0	2	2	4	6	6	6	3	1	0	22	
7335**	-von Amph. (Tab/Ecstasy)	M	11	0	0	0	0	0	0	1	0	1	2	3	4	1	5	2	1	0	0	0	8	
7335**	-von Amph. (Tab/Ecstasy)	W	2	0	0	0	0	0	0	0	0	0	0	0	1	0	1	0	1	0	0	0	2	
7335**	-von Amph. (Tab/Ecstasy)	G	13	0	0	0	0	0	0	1	0	1	2	3	5	1	6	2	2	0	0	0	10	
73350000	ILLEGALE EINFUHR - ECSTASY	M	11	0	0	0	0	0	0	1	0	1	2	3	4	1	5	2	1	0	0	0	8	
73350000	ILLEGALE EINFUHR - ECSTASY	W	2	0	0	0	0	0	0	0	0	0	0	0	1	0	1	0	1	0	0	0	2	
73350000	ILLEGALE EINFUHR - ECSTASY	G	13	0	0	0	0	0	0	1	0	1	2	3	5	1	6	2	2	0	0	0	10	
7338**	-von Cannabis+Zubereit.	M	129	0	0	0	0	0	0	1	7	8	21	29	18	10	28	34	16	14	6	2	100	
7338**	-von Cannabis+Zubereit.	W	12	0	0	0	0	0	0	0	0	0	2	2	2	3	5	1	0	2	1	1	10	
7338**	-von Cannabis+Zubereit.	G	141	0	0	0	0	0	0	1	7	8	23	31	20	13	33	35	16	16	7	3	110	
73380000	ILLEGALE EINFUHR - CANNABIS	M	129	0	0	0	0	0	0	1	7	8	21	29	18	10	28	34	16	14	6	2	100	
73380000	ILLEGALE EINFUHR - CANNABIS	W	12	0	0	0	0	0	0	0	0	0	2	2	2	3	5	1	0	2	1	1	10	
73380000	ILLEGALE EINFUHR - CANNABIS	G	141	0	0	0	0	0	0	1	7	8	23	31	20	13	33	35	16	16	7	3	110	
7339**	-von sonstigen BtM	M	20	0	0	0	0	0	0	0	0	0	0	0	2	0	2	6	10	2	0	0	20	
7339**	-von sonstigen BtM	W	2	0	0	0	0	0	0	0	0	0	0	0	0	1	1	0	1	0	0	0	2	
7339**	-von sonstigen BtM	G	22	0	0	0	0	0	0	0	0	0	0	0	2	1	3	6	11	2	0	0	22	

Schlüsselzahl der Tat	Straftaten	SEXS	Tatverdächtige gesamt	Kinder							Jugendliche			Heranwachsende 18 bis unter 21	Erwachsene ab 21 Jahre									
				bis unter					gesamt Spalten	bis unter		gesamt Spalten	bis unter		gesamt Spalten	bis unter		bis unter		bis unter		gesamt Spalten		
				6	8	10	12	14	5-9	14	16	11+12	21		23	16,17	25	30	40	50	60 und älter	gesamt Spalten		
1	2	3	4	5	6	7	8	9	10	11	12	13	14	15	16	17	18	19	20	21	22	23	24	
73390000	ILLEGALE EINFUHR - SONST. B1M		20	0	0	0	0	0	0	0	0	0	0	0	2	0	2	6	10	2	0	0	20	
73390000	ILLEGALE EINFUHR - SONST. B1W		2	0	0	0	0	0	0	0	0	0	0	0	0	1	1	0	1	0	0	0	2	
73390000	ILLEGALE EINFUHR - SONST. B1G		22	0	0	0	0	0	0	0	0	0	0	0	2	1	3	6	11	2	0	0	22	
7340**	- sonst. Verst. gg. das BtMG	M	2230	0	0	0	0	0	0	18	71	89	220	309	238	231	469	493	501	296	132	30	1921	
7340**	- sonst. Verst. gg. das BtMG	W	287	0	0	0	0	0	0	4	4	8	21	29	28	32	60	58	62	46	26	6	258	
7340**	- sonst. Verst. gg. das BtMG	G	2517	0	0	0	0	0	0	22	75	97	241	338	266	263	529	551	563	342	158	36	2179	
7341**	-illegaler Anbau von BtM	M	588	0	0	0	0	0	0	8	40	48	66	114	62	60	122	119	114	72	40	7	474	
7341**	-illegaler Anbau von BtM	W	74	0	0	0	0	0	0	2	3	5	7	12	10	5	15	13	15	8	10	1	62	
7341**	-illegaler Anbau von BtM	G	662	0	0	0	0	0	0	10	43	53	73	126	72	65	137	132	129	80	50	8	536	
73410000	ILL.ANB./HERST. §29,I NR.1BTM	M	588	0	0	0	0	0	0	8	40	48	66	114	62	60	122	119	114	72	40	7	474	
73410000	ILL.ANB./HERST. §29,I NR.1BTM	W	74	0	0	0	0	0	0	2	3	5	7	12	10	5	15	13	15	8	10	1	62	
73410000	ILL.ANB./HERST. §29,I NR.1BTM	G	662	0	0	0	0	0	0	10	43	53	73	126	72	65	137	132	129	80	50	8	536	
7342**	-Anb/Herst/Handel(Bande)	M	112	0	0	0	0	0	0	0	0	0	8	8	13	5	18	26	37	19	4	0	104	
7342**	-Anb/Herst/Handel(Bande)	W	20	0	0	0	0	0	0	1	0	1	1	2	0	4	4	6	6	1	1	0	18	
7342**	-Anb/Herst/Handel(Bande)	G	132	0	0	0	0	0	0	1	0	1	9	10	13	9	22	32	43	20	5	0	122	
73421000	BTM-ANB/HERST/HANDEL BANC	M	65	0	0	0	0	0	0	0	0	0	6	6	10	3	13	10	22	11	3	0	59	
73421000	BTM-ANB/HERST/HANDEL BANC	W	12	0	0	0	0	0	0	0	0	0	1	1	0	2	2	4	4	1	0	0	11	
73421000	BTM-ANB/HERST/HANDEL BANC	G	77	0	0	0	0	0	0	0	0	0	7	7	10	5	15	14	26	12	3	0	70	
73422000	STRAFTATEN GEM. § 30A BTMG	M	48	0	0	0	0	0	0	0	0	0	2	2	3	2	5	17	15	8	1	0	46	
73422000	STRAFTATEN GEM. § 30A BTMG	W	8	0	0	0	0	0	0	1	0	1	0	1	0	2	2	2	2	0	1	0	7	
73422000	STRAFTATEN GEM. § 30A BTMG	G	56	0	0	0	0	0	0	1	0	1	2	3	3	4	7	19	17	8	2	0	53	
7343**	-Bereitstell. Geld/Vermö.	M	3	0	0	0	0	0	0	0	1	1	0	1	0	0	1	0	1	0	0	0	2	
7343**	-Bereitstell. Geld/Vermö.	W	1	0	0	0	0	0	0	0	0	0	0	0	1	0	1	0	0	0	0	0	1	
7343**	-Bereitstell. Geld/Vermö.	G	4	0	0	0	0	0	0	0	1	1	0	1	1	0	1	1	0	1	0	0	3	
73430000	BEREITST.GELD/VERM-§29(1)NF	M	3	0	0	0	0	0	0	0	1	1	0	1	0	0	1	0	1	0	0	0	2	
73430000	BEREITST.GELD/VERM-§29(1)NF	W	1	0	0	0	0	0	0	0	0	0	0	0	1	0	1	0	0	0	0	0	1	
73430000	BEREITST.GELD/VERM-§29(1)NF	G	4	0	0	0	0	0	0	0	1	1	0	1	1	0	1	1	0	1	0	0	3	
7345**	-Abgabe pp an Minderjähr.	M	172	0	0	0	0	0	0	0	0	0	0	0	44	32	76	41	26	22	7	0	172	
7345**	-Abgabe pp an Minderjähr.	W	18	0	0	0	0	0	0	0	0	0	0	0	3	2	5	7	5	1	0	0	18	
7345**	-Abgabe pp an Minderjähr.	G	190	0	0	0	0	0	0	0	0	0	0	0	47	34	81	48	31	23	7	0	190	
73451000	ABG/VERABR/ÜBERL. BTM U18	M	149	0	0	0	0	0	0	0	0	0	0	0	40	27	67	32	23	21	6	0	149	
73451000	ABG/VERABR/ÜBERL. BTM U18	W	15	0	0	0	0	0	0	0	0	0	0	0	2	2	4	7	3	1	0	0	15	
73451000	ABG/VERABR/ÜBERL. BTM U18	G	164	0	0	0	0	0	0	0	0	0	0	0	42	29	71	39	26	22	6	0	164	
73452000	ABG/VERABR/ÜBERL. BTM U18	M	26	0	0	0	0	0	0	0	0	0	0	0	6	5	11	9	4	1	1	0	26	
73452000	ABG/VERABR/ÜBERL. BTM U18	W	3	0	0	0	0	0	0	0	0	0	0	0	1	0	1	0	2	0	0	0	3	
73452000	ABG/VERABR/ÜBERL. BTM U18	G	29	0	0	0	0	0	0	0	0	0	0	0	7	5	12	9	6	1	1	0	29	
7346**	-Verurs. Tode d. Abgabe	M	2	0	0	0	0	0	0	0	0	0	0	0	0	2	2	0	0	0	0	0	2	
7346**	-Verurs. Tode d. Abgabe	G	2	0	0	0	0	0	0	0	0	0	0	0	0	2	2	0	0	0	0	0	2	

Schlüsselzahl der Tat	Straftaten	SE X U S	Tatver- daech- tige gesamt	Kinder							Jugendliche			Heran- wach- sende 18 bis unter 21	gesamt Spalten 10,13,14	Erwachsene ab 21 Jahre									
				6 bis unter 14					gesamt Spalten 5 - 9	14 bis unter 18		gesamt Spalten 11 + 12	21 bis unter 25			gesamt Spalten 16,17	25 bis unter 30		30 bis unter 40		40 bis unter 50		60 und älter	gesamt Spalten 18 - 23	
				6	8	10	12	14		14	16		16				18	21	23	25	30	30			40
1	2	3	4	5	6	7	8	9	10	11	12	13	14	15	16	17	18	19	20	21	22	23	24		
73460000	LEICHTF VERURS. TOD D.ABG.	M	2	0	0	0	0	0	0	0	0	0	0	0	0	2	2	0	0	0	0	0	2		
73460000	LEICHTF VERURS. TOD D.ABG.	G	2	0	0	0	0	0	0	0	0	0	0	0	0	2	2	0	0	0	0	0	2		
7347**	-ill. Verschr./Verabr.Arzt	M	43	0	0	0	0	0	0	0	0	0	0	0	0	0	0	0	10	16	17	43			
7347**	-ill. Verschr./Verabr.Arzt	W	15	0	0	0	0	0	0	0	0	0	0	0	0	0	0	0	7	5	3	15			
7347**	-ill. Verschr./Verabr.Arzt	G	58	0	0	0	0	0	0	0	0	0	0	0	0	0	0	0	17	21	20	58			
73470000	ILL. VERSCHR/VERABR. BTM AF	M	43	0	0	0	0	0	0	0	0	0	0	0	0	0	0	0	10	16	17	43			
73470000	ILL. VERSCHR/VERABR. BTM AF	W	15	0	0	0	0	0	0	0	0	0	0	0	0	0	0	0	7	5	3	15			
73470000	ILL. VERSCHR/VERABR. BTM AF	G	58	0	0	0	0	0	0	0	0	0	0	0	0	0	0	0	17	21	20	58			
7348**	ill. Ha/Her/Abg/Bes BTM ngM	M	1354	0	0	0	0	0	0	10	30	40	149	189	126	141	267	317	328	181	66	6	1165		
7348**	ill. Ha/Her/Abg/Bes BTM ngM	W	161	0	0	0	0	0	0	1	1	2	13	15	14	21	35	33	37	29	10	2	146		
7348**	ill. Ha/Her/Abg/Bes BTM ngM	G	1515	0	0	0	0	0	0	11	31	42	162	204	140	162	302	350	365	210	76	8	1311		
73481*	ill. Abg/Bes BTM ngM insgesamt	M	124	0	0	0	0	0	0	1	4	5	23	28	11	10	21	31	23	15	5	1	96		
73481*	ill. Abg/Bes BTM ngM insgesamt	W	14	0	0	0	0	0	0	0	0	0	1	1	1	1	2	5	2	4	0	0	13		
73481*	ill. Abg/Bes BTM ngM insgesamt	G	138	0	0	0	0	0	0	1	4	5	24	29	12	11	23	36	25	19	5	1	109		
73481100	ILL. ABG/BES NGM HEROIN	M	10	0	0	0	0	0	0	0	0	0	0	0	0	1	1	3	0	3	0	10			
73481100	ILL. ABG/BES NGM HEROIN	W	2	0	0	0	0	0	0	0	0	0	0	0	0	0	0	1	0	1	0	2			
73481100	ILL. ABG/BES NGM HEROIN	G	12	0	0	0	0	0	0	0	0	0	0	0	0	1	1	4	3	1	3	12			
73481200	ILL. ABG/BES NGM KOKAIN/CRA	M	15	0	0	0	0	0	0	0	0	0	0	0	1	2	3	4	4	3	1	15			
73481200	ILL. ABG/BES NGM KOKAIN/CRA	W	2	0	0	0	0	0	0	0	0	0	1	1	0	0	0	0	1	0	0	1			
73481200	ILL. ABG/BES NGM KOKAIN/CRA	G	17	0	0	0	0	0	0	0	0	0	1	1	1	2	3	4	4	4	1	16			
73481400	ILL. ABG/BES NGM AMPH./METH	M	23	0	0	0	0	0	0	0	0	0	8	8	4	2	6	3	5	1	0	15			
73481400	ILL. ABG/BES NGM AMPH./METH	W	1	0	0	0	0	0	0	0	0	0	0	0	0	0	1	0	0	0	0	1			
73481400	ILL. ABG/BES NGM AMPH./METH	G	24	0	0	0	0	0	0	0	0	0	8	8	4	2	6	4	5	1	0	16			
73481500	ILL. ABG/BES NGM ECSTASY	M	2	0	0	0	0	0	0	0	0	0	0	0	0	0	0	2	0	0	0	2			
73481500	ILL. ABG/BES NGM ECSTASY	G	2	0	0	0	0	0	0	0	0	0	0	0	0	0	0	2	0	0	0	2			
73481800	ILL. ABG/BES NGM CANNABIS	M	70	0	0	0	0	0	0	1	4	5	15	20	6	4	10	16	11	11	1	50			
73481800	ILL. ABG/BES NGM CANNABIS	W	7	0	0	0	0	0	0	0	0	0	0	0	1	0	1	3	1	2	0	7			
73481800	ILL. ABG/BES NGM CANNABIS	G	77	0	0	0	0	0	0	1	4	5	15	20	7	4	11	19	12	13	1	57			
73481900	ILL. ABG/BES NGM SONST. BTM	M	4	0	0	0	0	0	0	0	0	0	0	0	0	1	1	3	0	0	0	4			
73481900	ILL. ABG/BES NGM SONST. BTM	W	2	0	0	0	0	0	0	0	0	0	0	0	0	1	1	0	1	0	0	2			
73481900	ILL. ABG/BES NGM SONST. BTM	G	6	0	0	0	0	0	0	0	0	0	0	0	0	2	2	3	1	0	0	6			
73482*	ill. Handel BTM ngM insgesamt	M	1173	0	0	0	0	0	0	9	27	36	123	159	109	126	235	275	286	155	58	5	1014		
73482*	ill. Handel BTM ngM insgesamt	W	133	0	0	0	0	0	0	1	1	2	12	14	13	15	28	26	32	22	9	2	119		
73482*	ill. Handel BTM ngM insgesamt	G	1306	0	0	0	0	0	0	10	28	38	135	173	122	141	263	301	318	177	67	7	1133		
73482100	ILL. HANDEL - NGM HEROIN	M	110	0	0	0	0	0	0	0	1	1	2	3	3	5	8	21	36	31	9	107			
73482100	ILL. HANDEL - NGM HEROIN	W	15	0	0	0	0	0	0	0	0	0	0	0	1	1	2	5	3	4	0	15			
73482100	ILL. HANDEL - NGM HEROIN	G	125	0	0	0	0	0	0	0	1	1	2	3	3	6	9	23	41	34	13	122			
73482200	ILL. HANDEL - NGM KOKAIN/CR	M	219	0	0	0	0	0	0	0	1	1	11	12	12	15	27	48	78	41	11	2	207		

Schlüsselzahl der Tat	Straftaten	SE X U S	Tatver- daech- tuge gesamt	Kinder									Jugendliche			Heran- wach- sende 18 bis unter 21	Erwachsene ab 21 Jahre									
				6 bis unter 14					gesamt Spalten	14 bis unter 18		gesamt Spalten	21 bis unter 25		gesamt Spalten		25 bis unter 30		30 bis unter 40		40 bis unter 50		60 und älter	gesamt Spalten		
				6	8	10	12	14	5-9	16	18	11+12	23	25	16,17		30	40	50	60	23	24				
1	2	3	4	5	6	7	8	9	10	11	12	13	14	15	16	17	18	19	20	21	22	23	24			
73482200	ILL. HANDEL - NGM KOKAIN/CR/ W		19	0	0	0	0	0	0	0	0	0	0	1	1	1	2	3	6	6	2	1	0	18		
73482200	ILL. HANDEL - NGM KOKAIN/CR/ G		238	0	0	0	0	0	0	0	0	1	1	12	13	13	17	30	54	84	43	12	2	225		
73482300	ILL. HANDEL - NGM LSD M		1	0	0	0	0	0	0	0	0	0	0	0	0	0	0	0	0	1	0	0	0	1		
73482300	ILL. HANDEL - NGM LSD G		1	0	0	0	0	0	0	0	0	0	0	0	0	0	0	0	1	0	0	0	0	1		
73482400	ILL. HANDEL - NGM AMPH./METI M		188	0	0	0	0	0	0	1	0	1	15	16	17	26	43	53	46	22	8	0	0	172		
73482400	ILL. HANDEL - NGM AMPH./METI W		25	0	0	0	0	0	0	0	0	0	3	3	4	3	7	8	4	2	1	0	22			
73482400	ILL. HANDEL - NGM AMPH./METI G		213	0	0	0	0	0	0	1	0	1	18	19	21	29	50	61	50	24	9	0	194			
73482500	ILL. HANDEL - NGM ECSTASY M		31	0	0	0	0	0	0	0	0	0	4	4	5	7	12	6	7	2	0	0	27			
73482500	ILL. HANDEL - NGM ECSTASY W		5	0	0	0	0	0	0	0	0	0	0	0	2	1	3	2	0	0	0	0	5			
73482500	ILL. HANDEL - NGM ECSTASY G		36	0	0	0	0	0	0	0	0	0	4	4	7	8	15	8	7	2	0	0	32			
73482800	ILL. HANDEL - NGM CANNABIS M		633	0	0	0	0	0	0	7	25	32	91	123	73	75	148	153	118	60	30	1	510			
73482800	ILL. HANDEL - NGM CANNABIS W		66	0	0	0	0	0	0	1	1	2	8	10	6	7	13	9	16	13	3	2	56			
73482800	ILL. HANDEL - NGM CANNABIS G		699	0	0	0	0	0	0	8	26	34	99	133	79	82	161	162	134	73	33	3	566			
73482900	ILL. HANDEL - NGM SONST. BTM M		18	0	0	0	0	0	0	1	1	2	3	5	2	0	2	4	4	3	0	0	13			
73482900	ILL. HANDEL - NGM SONST. BTM W		4	0	0	0	0	0	0	0	0	0	0	0	0	1	1	0	1	2	0	0	4			
73482900	ILL. HANDEL - NGM SONST. BTM G		22	0	0	0	0	0	0	1	1	2	3	5	2	1	3	4	5	5	0	0	17			
73484*	ill. Herst. BTM ngM insgesamt M		68	0	0	0	0	0	0	0	0	0	5	5	6	6	12	16	21	11	3	0	63			
73484*	ill. Herst. BTM ngM insgesamt W		15	0	0	0	0	0	0	0	0	0	0	0	0	5	5	2	3	3	2	0	15			
73484*	ill. Herst. BTM ngM insgesamt G		83	0	0	0	0	0	0	0	0	0	5	5	6	11	17	18	24	14	5	0	78			
73484200	ILL. HERST. - NGM KOKAIN/CRA M		1	0	0	0	0	0	0	0	0	0	0	0	0	0	0	0	1	0	0	0	1			
73484200	ILL. HERST. - NGM KOKAIN/CRA G		1	0	0	0	0	0	0	0	0	0	0	0	0	0	0	0	1	0	0	0	1			
73484400	ILL. HERST. - NGM AMPH./METH M		4	0	0	0	0	0	0	0	0	0	0	0	0	1	1	1	2	0	0	0	4			
73484400	ILL. HERST. - NGM AMPH./METH W		1	0	0	0	0	0	0	0	0	0	0	0	0	1	1	0	0	0	0	0	1			
73484400	ILL. HERST. - NGM AMPH./METH G		5	0	0	0	0	0	0	0	0	0	0	0	0	2	2	1	2	0	0	0	5			
73484800	ILL. HERST. - NGM CANNABIS M		63	0	0	0	0	0	0	0	0	0	5	5	6	5	11	15	18	11	3	0	58			
73484800	ILL. HERST. - NGM CANNABIS W		14	0	0	0	0	0	0	0	0	0	0	0	4	4	2	3	3	2	0	0	14			
73484800	ILL. HERST. - NGM CANNABIS G		77	0	0	0	0	0	0	0	0	0	5	5	6	9	15	17	21	14	5	0	72			
7400**	- ST Nebenges. Umweltsektor M		354	1	0	3	1	1	6	3	12	15	22	43	13	6	19	25	41	78	71	77	311			
7400**	- ST Nebenges. Umweltsektor W		94	0	0	1	0	0	1	0	1	1	6	8	6	7	13	8	20	14	23	8	86			
7400**	- ST Nebenges. Umweltsektor G		448	1	0	4	1	1	7	3	13	16	28	51	19	13	32	33	61	92	94	85	397			
7400##	Sonst. straf. NG Umweltsektor M		16	0	0	0	0	0	0	0	0	0	0	0	3	0	3	4	4	1	4	0	16			
7400##	Sonst. straf. NG Umweltsektor W		15	0	0	0	0	0	0	0	0	0	0	0	3	3	6	1	3	0	2	3	15			
7400##	Sonst. straf. NG Umweltsektor G		31	0	0	0	0	0	0	0	0	0	0	0	6	3	9	5	7	1	6	3	31			
74000200	HUNDEVERBRINGUNGSEINFUH M		13	0	0	0	0	0	0	0	0	0	0	0	3	0	3	4	4	1	1	0	13			
74000200	HUNDEVERBRINGUNGSEINFUH W		10	0	0	0	0	0	0	0	0	0	0	0	3	3	6	1	1	0	1	1	10			
74000200	HUNDEVERBRINGUNGSEINFUH G		23	0	0	0	0	0	0	0	0	0	0	0	6	3	9	5	5	1	2	1	23			
74000300	HEILPRAKTIKERGESETZ M		2	0	0	0	0	0	0	0	0	0	0	0	0	0	0	0	0	0	2	0	2			
74000300	HEILPRAKTIKERGESETZ W		2	0	0	0	0	0	0	0	0	0	0	0	0	0	0	0	0	0	1	1	2			

Schlüsselzahl der Tat	Straftaten	SEUXS	Tatverdächtige gesamt	Kinder							Jugendliche			Heranwachsende 18 bis unter 21	Erwachsene ab 21 Jahre									
				bis unter				gesamt Spalten	bis unter		gesamt Spalten	bis unter			gesamt Spalten	bis unter		bis unter		bis unter		60 und älter	gesamt Spalten	
				6	8	10	12	14	5-9	14	16	18	11+12		10,13,14	21	23	25	23	25	16,17	25	30	40
1	2	3	4	5	6	7	8	9	10	11	12	13	14	15	16	17	18	19	20	21	22	23	24	
74000300	HEILPRAKTIKERGESETZ	G	4	0	0	0	0	0	0	0	0	0	0	0	0	0	0	0	0	0	3	1	4	
74007900	SONST. STRAFR. NG UMWELTS	M	1	0	0	0	0	0	0	0	0	0	0	0	0	0	0	0	0	0	1	0	1	
74007900	SONST. STRAFR. NG UMWELTS	W	3	0	0	0	0	0	0	0	0	0	0	0	0	0	0	0	2	0	0	1	3	
74007900	SONST. STRAFR. NG UMWELTS	G	4	0	0	0	0	0	0	0	0	0	0	0	0	0	0	0	2	0	1	1	4	
7410**	- Chemikaliengesetz	M	36	0	0	0	0	0	0	0	0	0	0	0	0	0	0	1	8	14	8	5	36	
7410**	- Chemikaliengesetz	W	2	0	0	0	0	0	0	0	0	0	0	0	0	0	0	0	0	0	2	0	2	
7410**	- Chemikaliengesetz	G	38	0	0	0	0	0	0	0	0	0	0	0	0	0	0	1	8	14	10	5	38	
74100100	CHEM.G I.V.M GEFAHRSTOFFV	M	32	0	0	0	0	0	0	0	0	0	0	0	0	0	0	1	8	12	7	4	32	
74100100	CHEM.G I.V.M GEFAHRSTOFFV	W	1	0	0	0	0	0	0	0	0	0	0	0	0	0	0	0	0	0	1	0	1	
74100100	CHEM.G I.V.M GEFAHRSTOFFV	G	33	0	0	0	0	0	0	0	0	0	0	0	0	0	0	1	8	12	8	4	33	
74107900	CHEMIKALIENGESETZ - SONST.	M	4	0	0	0	0	0	0	0	0	0	0	0	0	0	0	0	0	2	1	1	4	
74107900	CHEMIKALIENGESETZ - SONST.	W	1	0	0	0	0	0	0	0	0	0	0	0	0	0	0	0	0	0	1	0	1	
74107900	CHEMIKALIENGESETZ - SONST.	G	5	0	0	0	0	0	0	0	0	0	0	0	0	0	0	0	0	2	2	1	5	
7430**	- Natur-/Tierschutz-G pp	M	302	1	0	3	1	1	6	3	12	15	22	43	10	6	16	20	29	63	59	72	259	
7430**	- Natur-/Tierschutz-G pp	W	77	0	0	1	0	0	1	0	1	1	6	8	3	4	7	7	14	19	5	69		
7430**	- Natur-/Tierschutz-G pp	G	379	1	0	4	1	1	7	3	13	16	28	51	13	10	23	27	46	77	78	77	328	
74301000	BUNDESNATURSCHUTZGESETZ	M	18	0	0	0	0	0	0	0	0	0	0	0	0	0	0	3	1	4	7	3	18	
74301000	BUNDESNATURSCHUTZGESETZ	W	2	0	0	0	0	0	0	0	0	0	0	0	0	0	0	1	0	1	0	0	2	
74301000	BUNDESNATURSCHUTZGESETZ	G	20	0	0	0	0	0	0	0	0	0	0	0	0	0	0	4	1	5	7	3	20	
74302000	TIERSCHUTZGESETZ	M	278	1	0	3	1	1	6	3	12	15	22	43	9	6	15	17	28	57	52	66	235	
74302000	TIERSCHUTZGESETZ	W	75	0	0	1	0	0	1	0	1	1	6	8	3	4	7	6	17	13	19	5	67	
74302000	TIERSCHUTZGESETZ	G	353	1	0	4	1	1	7	3	13	16	28	51	12	10	22	23	45	70	71	71	302	
74303000	BUNDESJAGDGESETZ	M	4	0	0	0	0	0	0	0	0	0	0	0	1	0	1	0	1	0	2	4	4	
74303000	BUNDESJAGDGESETZ	G	4	0	0	0	0	0	0	0	0	0	0	0	1	0	1	0	1	0	2	4	4	
74304000	PFLANZENSCHUTZGESETZ	M	2	0	0	0	0	0	0	0	0	0	0	0	0	0	0	0	1	0	1	0	2	
74304000	PFLANZENSCHUTZGESETZ	G	2	0	0	0	0	0	0	0	0	0	0	0	0	0	0	0	1	0	1	0	2	
890000	Straft. ges. o. AuslG/AsylVfG	M	168604	42	235	636	1501	3560	5974	7449	10111	17560	18627	42161	11933	10346	22279	20899	30068	26109	15607	11481	126443	
890000	Straft. ges. o. AuslG/AsylVfG	W	54938	23	42	141	424	1782	2412	3975	3771	7746	5179	15337	3268	2882	6150	5801	9029	8493	5575	4553	39601	
890000	Straft. ges. o. AuslG/AsylVfG	G	223542	65	277	777	1925	5342	8386	11424	13882	25306	23806	57498	15201	13228	28429	26700	39097	34602	21182	16034	166044	
891000	Rauschgiftkriminalität	M	20713	0	0	0	1	50	51	691	1735	2426	3913	6390	2432	2015	4447	4049	3812	1543	408	64	14323	
891000	Rauschgiftkriminalität	W	2637	0	0	0	0	19	19	150	222	372	426	817	277	269	546	511	413	235	98	17	1820	
891000	Rauschgiftkriminalität	G	23350	0	0	0	1	69	70	841	1957	2798	4339	7207	2709	2284	4993	4560	4225	1778	506	81	16143	
89101000	RGK: Besitz/Erwerb	M	15872	0	0	0	1	46	47	563	1452	2015	3213	5275	1927	1568	3495	3053	2796	1024	212	17	10597	
89101000	RGK: Besitz/Erwerb	W	1988	0	0	0	0	17	17	131	196	327	356	700	212	191	403	391	284	152	51	7	1288	
89101000	RGK: Besitz/Erwerb	G	17860	0	0	0	1	63	64	694	1648	2342	3569	5975	2139	1759	3898	3444	3080	1176	263	24	11885	
89102000	RGK: Handelsdelikte	M	4841	0	0	0	0	8	8	163	358	521	825	1354	519	439	958	967	958	435	148	21	3487	
89102000	RGK: Handelsdelikte	W	564	0	0	0	0	3	3	21	27	48	72	123	60	77	137	107	101	61	28	7	441	
89102000	RGK: Handelsdelikte	G	5405	0	0	0	0	11	11	184	385	569	897	1477	579	516	1095	1074	1059	496	176	28	3928	

Schlüsselzahl der Tat	Straftaten	SEXS	Tatverdächtige gesamt	Kinder							Jugendliche			Heranwachsende 18 bis unter 21	Erwachsene ab 21 Jahre									
				bis unter					gesamt Spalten	bis unter		gesamt Spalten	bis unter		gesamt Spalten	bis unter		bis unter		bis unter		gesamt Spalten		
				6	8	10	12	14	5-9	14	16	11+12	21		23	16,17	25	30	40	50	60 und älter	gesamt Spalten		
1	2	3	4	5	6	7	8	9	10	11	12	13	14	15	16	17	18	19	20	21	22	23	24	
89103000	RGK: qualifizierte RGD	M	1354	0	0	0	0	0	0	10	30	40	149	189	126	141	267	317	328	181	66	6	1165	
89103000	RGK: qualifizierte RGD	W	161	0	0	0	0	0	0	1	1	2	13	15	14	21	35	33	37	29	10	2	146	
89103000	RGK: qualifizierte RGD	G	1515	0	0	0	0	0	0	11	31	42	162	204	140	162	302	350	365	210	76	8	1311	
89104000	RGK: qualifizierte Handelsd.	M	1173	0	0	0	0	0	0	9	27	36	123	159	109	126	235	275	286	155	58	5	1014	
89104000	RGK: qualifizierte Handelsd.	W	133	0	0	0	0	0	0	1	1	2	12	14	13	15	28	26	32	22	9	2	119	
89104000	RGK: qualifizierte Handelsd.	G	1306	0	0	0	0	0	0	10	28	38	135	173	122	141	263	301	318	177	67	7	1133	
891100	- direkte Beschaffungskrimi.	M	181	0	0	0	0	0	0	0	1	1	17	18	18	13	31	44	55	25	3	5	163	
891100	- direkte Beschaffungskrimi.	W	49	0	0	0	0	0	0	1	0	1	3	4	1	6	7	10	15	9	4	0	45	
891100	- direkte Beschaffungskrimi.	G	230	0	0	0	0	0	0	1	1	2	20	22	19	19	38	54	70	34	7	5	208	
892000	Gewalkriminalität	M	16115	1	5	33	106	358	503	885	1535	2420	2839	5762	1559	1198	2757	2127	2639	1654	736	440	10353	
892000	Gewalkriminalität	W	2198	0	0	6	6	85	97	231	213	444	221	762	116	115	231	242	368	334	154	107	1436	
892000	Gewalkriminalität	G	18313	1	5	39	112	443	600	1116	1748	2864	3060	6524	1675	1313	2988	2369	3007	1988	890	547	11789	
893000	Wirtschaftskriminalität	M	2630	0	0	0	0	0	0	3	6	9	19	28	37	48	85	169	535	835	588	390	2602	
893000	Wirtschaftskriminalität	W	601	0	0	0	0	0	0	0	0	0	6	6	12	16	28	58	131	192	126	60	595	
893000	Wirtschaftskriminalität	G	3231	0	0	0	0	0	0	3	6	9	25	34	49	64	113	227	666	1027	714	450	3197	
893100	- bei Betrugsdelikten	M	894	0	0	0	0	0	0	3	4	7	8	15	13	22	35	72	170	304	181	117	879	
893100	- bei Betrugsdelikten	W	192	0	0	0	0	0	0	0	0	0	5	5	6	5	11	26	44	64	31	11	187	
893100	- bei Betrugsdelikten	G	1086	0	0	0	0	0	0	3	4	7	13	20	19	27	46	98	214	368	212	128	1066	
893200	- Insolvenzstraftaten	M	1111	0	0	0	0	0	0	0	0	0	2	2	4	12	16	39	201	371	279	203	1109	
893200	- Insolvenzstraftaten	W	229	0	0	0	0	0	0	0	0	0	0	0	3	0	3	16	46	69	60	35	229	
893200	- Insolvenzstraftaten	G	1340	0	0	0	0	0	0	0	0	0	2	2	7	12	19	55	247	440	339	238	1338	
893300	- im Anlage- u.Finanzbereich	M	201	0	0	0	0	0	0	1	0	1	2	3	3	3	6	20	42	60	51	19	198	
893300	- im Anlage- u.Finanzbereich	W	32	0	0	0	0	0	0	0	0	0	0	0	1	1	2	3	5	14	6	2	32	
893300	- im Anlage- u.Finanzbereich	G	233	0	0	0	0	0	0	1	0	1	2	3	4	4	8	23	47	74	57	21	230	
893400	- Wettbewerbsdelikte	M	184	0	0	0	0	0	0	0	0	0	2	2	7	3	10	21	45	57	32	17	182	
893400	- Wettbewerbsdelikte	W	30	0	0	0	0	0	0	0	0	0	0	0	0	0	6	6	12	6	0	0	30	
893400	- Wettbewerbsdelikte	G	214	0	0	0	0	0	0	0	0	0	2	2	7	3	10	27	51	69	38	17	212	
893500	- i.Z.m. Arbeitsverhältnissen	M	630	0	0	0	0	0	0	0	0	0	3	3	8	14	22	38	155	183	145	84	627	
893500	- i.Z.m. Arbeitsverhältnissen	W	169	0	0	0	0	0	0	0	0	0	1	1	2	5	7	15	44	52	38	12	168	
893500	- i.Z.m. Arbeitsverhältnissen	G	799	0	0	0	0	0	0	0	0	0	4	4	10	19	29	53	199	235	183	96	795	
893600	- Betrug/Untr. Kapitalanlagen	M	122	0	0	0	0	0	0	0	0	0	1	1	1	1	2	10	24	39	33	13	121	
893600	- Betrug/Untr. Kapitalanlagen	W	11	0	0	0	0	0	0	0	0	0	0	0	0	0	0	1	5	4	1	1	11	
893600	- Betrug/Untr. Kapitalanlagen	G	133	0	0	0	0	0	0	0	0	0	1	1	1	1	2	10	25	44	37	14	132	
895000	Menschenhandel insgesamt	M	47	0	0	0	0	0	0	2	0	2	2	4	2	1	3	8	19	5	7	1	43	
895000	Menschenhandel insgesamt	W	12	0	0	0	0	0	0	0	0	0	3	3	0	2	2	1	5	1	0	0	9	
895000	Menschenhandel insgesamt	G	59	0	0	0	0	0	0	2	0	2	5	7	2	3	5	9	24	6	7	1	52	
896000	Jugendschutzdelikte	M	64	0	0	0	3	9	12	8	3	11	5	28	1	1	2	4	5	12	7	6	36	
896000	Jugendschutzdelikte	W	12	0	0	0	0	2	2	2	0	2	0	4	0	0	0	1	3	2	1	1	8	

Schlüsselzahl der Tat	Straftaten	SEXS	Tatverdächtige gesamt	Kinder							Jugendliche			Heranwachsende 18 bis unter 21	gesamt Spalten 10,13,14	Erwachsene ab 21 Jahre									
				bis unter					gesamt Spalten	bis unter		gesamt Spalten	bis unter			gesamt Spalten	bis unter		bis unter		60 und älter	gesamt Spalten			
				6	8	10	12	14	5-9	14	16	11+12	21			23	16,17	25	30	40	50	60	18-23		
1	2	3	4	5	6	7	8	9	10	11	12	13	14	15	16	17	18	19	20	21	22	23	24		
896000	Jugendschutzdelikte	G	76	0	0	0	3	11	14	10	3	13	5	32	1	1	2	5	8	14	8	7	44		
897000	Computerkriminalität	M	1760	0	0	1	9	32	42	75	106	181	175	398	124	122	246	229	385	276	161	65	1362		
897000	Computerkriminalität	W	504	0	0	0	2	8	10	27	24	51	46	107	40	37	77	75	120	76	32	17	397		
897000	Computerkriminalität	G	2264	0	0	1	11	40	52	102	130	232	221	505	164	159	323	304	505	352	193	82	1759		
89701000	Cybercrime	M	1101	0	0	0	5	23	28	50	44	94	92	214	71	73	144	144	239	199	114	47	887		
89701000	Cybercrime	W	243	0	0	0	1	7	8	12	10	22	14	44	24	22	46	32	62	42	13	4	199		
89701000	Cybercrime	G	1344	0	0	0	6	30	36	62	54	116	106	258	95	95	190	176	301	241	127	51	1086		
898000	Umweltkriminalität	M	2196	1	0	3	3	7	14	24	44	68	128	210	92	90	182	244	405	501	378	276	1986		
898000	Umweltkriminalität	W	314	0	0	1	0	0	1	0	6	6	15	22	13	16	29	32	56	82	62	31	292		
898000	Umweltkriminalität	G	2510	1	0	4	3	7	15	24	50	74	143	232	105	106	211	276	461	583	440	307	2278		
898100	Umweltstraf. 29. Absch. StGB	M	775	0	0	0	0	2	2	3	3	6	16	24	14	10	24	47	145	221	185	129	751		
898100	Umweltstraf. 29. Absch. StGB	W	74	0	0	0	0	0	0	0	0	0	0	0	2	0	2	5	10	26	16	15	74		
898100	Umweltstraf. 29. Absch. StGB	G	849	0	0	0	0	2	2	3	3	6	16	24	16	10	26	52	155	247	201	144	825		
898200	Sonst. ST. StGB Umweltrelev.	M	229	0	0	0	2	3	5	13	8	21	27	53	6	15	21	32	40	42	23	18	176		
898200	Sonst. ST. StGB Umweltrelev.	W	10	0	0	0	0	0	0	0	2	2	1	3	0	0	4	1	1	0	1	1	7		
898200	Sonst. ST. StGB Umweltrelev.	G	239	0	0	0	2	3	5	13	10	23	28	56	6	15	21	36	41	43	23	19	183		
898300	Umweltstraf. stafrechtl. NG	M	1197	1	0	3	1	2	7	8	33	41	85	133	72	65	137	165	220	240	173	129	1064		
898300	Umweltstraf. stafrechtl. NG	W	230	0	0	1	0	0	1	0	4	4	14	19	11	16	27	23	45	55	46	15	211		
898300	Umweltstraf. stafrechtl. NG	G	1427	1	0	4	1	2	8	8	37	45	99	152	83	81	164	188	265	295	219	144	1275		
899000	Straßenkriminalität	M	16425	7	40	80	177	528	832	1494	2238	3732	3250	7814	1479	1049	2528	1777	1968	1305	649	384	8611		
899000	Straßenkriminalität	W	1751	4	9	11	16	95	135	237	208	445	193	773	95	77	172	181	219	211	102	93	978		
899000	Straßenkriminalität	G	18176	11	49	91	193	623	967	1731	2446	4177	3443	8587	1574	1126	2700	1958	2187	1516	751	477	9589		
899100	- Straßenraub	M	1163	0	0	2	7	42	51	163	258	421	332	804	80	56	136	94	78	35	13	3	359		
899100	- Straßenraub	W	55	0	0	0	0	1	1	11	14	25	9	35	1	7	8	2	7	1	1	1	20		
899100	- Straßenraub	G	1218	0	0	2	7	43	52	174	272	446	341	839	81	63	144	96	85	36	14	4	379		
899200	- Straßendiebstahl	M	5167	0	6	30	57	225	318	692	817	1509	936	2763	380	281	661	524	650	338	171	60	2404		
899200	- Straßendiebstahl	W	411	0	0	1	8	22	31	45	44	89	45	165	33	22	55	61	59	38	20	13	246		
899200	- Straßendiebstahl	G	5578	0	6	31	65	247	349	737	861	1598	981	2928	413	303	716	585	709	376	191	73	2650		
899500	- Sachbeschädigung Graffiti	M	671	0	2	5	19	73	99	164	135	299	118	516	42	31	73	39	22	5	12	4	155		
899500	- Sachbeschädigung Graffiti	W	92	0	0	0	8	26	34	29	7	36	9	79	4	5	9	2	1	0	0	1	13		
899500	- Sachbeschädigung Graffiti	G	763	0	2	5	27	99	133	193	142	335	127	595	46	36	82	41	23	5	12	5	168		

Schlüsselzahl der Tat	Straftaten	SEXUS	TV gesamt	Nichtdeutsche Tatverdächtige				Anlass des legalen Aufenthaltes (aus Spalte 8)						
				Anzahl	%	Aufenthalt		Stationierungsstreitk. + Angeh.	Touristen / Durchreisende	Studenten / Schüler	Arbeitnehmer	Gewerbetreibende	Asylbewerber	sonstige
						illegal	legal							
1	2	3	4	5	6	7	8	9	10	11	12	13	14	15
-----	Straftaten gesamt	M	172981	54206	31,3	4032	50174	176	4406	4609	12402	1777	1947	24857
-----	Straftaten gesamt	W	56401	16493	29,2	1265	15228	35	1378	1735	2603	226	335	8916
-----	Straftaten gesamt	G	229382	70699	30,8	5297	65402	211	5784	6344	15005	2003	2282	33773
0000**	Straftaten gegen das Leben	M	373	129	34,6	1	128	0	1	5	35	5	14	68
0000**	Straftaten gegen das Leben	W	64	13	20,3	0	13	0	0	0	3	0	0	10
0000**	Straftaten gegen das Leben	G	437	142	32,5	1	141	0	1	5	38	5	14	78
0100**	- Mord	M	74	27	36,5	0	27	0	0	1	9	0	0	17
0100**	- Mord	W	13	4	30,8	0	4	0	0	0	1	0	0	3
0100**	- Mord	G	87	31	35,6	0	31	0	0	1	10	0	0	20
01007900	MORD (SONSTIGER)	M	69	26	37,7	0	26	0	0	1	9	0	0	16
01007900	MORD (SONSTIGER)	W	12	4	33,3	0	4	0	0	0	1	0	0	3
01007900	MORD (SONSTIGER)	G	81	30	37,0	0	30	0	0	1	10	0	0	19
0110**	- Mord i.Z.m. Raubdelikten	W	1	0	0,0	0	0	0	0	0	0	0	0	0
0110**	- Mord i.Z.m. Raubdelikten	G	1	0	0,0	0	0	0	0	0	0	0	0	0
01100000	MORD I.Z.M. RAUBDELIKTEN	W	1	0	0,0	0	0	0	0	0	0	0	0	0
01100000	MORD I.Z.M. RAUBDELIKTEN	G	1	0	0,0	0	0	0	0	0	0	0	0	0
0120**	- Mord i.Z.m. Sexualdelikten	M	5	1	20,0	0	1	0	0	0	0	0	0	1
0120**	- Mord i.Z.m. Sexualdelikten	G	5	1	20,0	0	1	0	0	0	0	0	0	1
01200000	MORD I.Z.M. SEXUALDELIKTEN	M	5	1	20,0	0	1	0	0	0	0	0	0	1
01200000	MORD I.Z.M. SEXUALDELIKTEN	G	5	1	20,0	0	1	0	0	0	0	0	0	1
0200**	- Totschlag u. Tötung a Verl.	M	216	92	42,6	1	91	0	1	4	20	3	14	49
0200**	- Totschlag u. Tötung a Verl.	W	30	6	20,0	0	6	0	0	0	0	0	0	6
0200**	- Totschlag u. Tötung a Verl.	G	246	98	39,8	1	97	0	1	4	20	3	14	55
02001000	TOTSCHLAG	M	214	92	43,0	1	91	0	1	4	20	3	14	49
02001000	TOTSCHLAG	W	29	6	20,7	0	6	0	0	0	0	0	0	6
02001000	TOTSCHLAG	G	243	98	40,3	1	97	0	1	4	20	3	14	55
02003000	TÖTUNG AUF VERLANGEN	M	2	0	0,0	0	0	0	0	0	0	0	0	0
02003000	TÖTUNG AUF VERLANGEN	W	1	0	0,0	0	0	0	0	0	0	0	0	0
02003000	TÖTUNG AUF VERLANGEN	G	3	0	0,0	0	0	0	0	0	0	0	0	0
0300**	- Fahrlässige Tötung	M	78	7	9,0	0	7	0	0	0	4	2	0	1
0300**	- Fahrlässige Tötung	W	20	3	15,0	0	3	0	0	0	2	0	0	1
0300**	- Fahrlässige Tötung	G	98	10	10,2	0	10	0	0	0	6	2	0	2
03000000	FAHRLÄSSIGE TÖTUNG	M	78	7	9,0	0	7	0	0	0	4	2	0	1
03000000	FAHRLÄSSIGE TÖTUNG	W	20	3	15,0	0	3	0	0	0	2	0	0	1
03000000	FAHRLÄSSIGE TÖTUNG	G	98	10	10,2	0	10	0	0	0	6	2	0	2
0400**	- Abbruch der Schwangerschaft	M	6	3	50,0	0	3	0	0	0	2	0	0	1
0400**	- Abbruch der Schwangerschaft	W	1	0	0,0	0	0	0	0	0	0	0	0	0
0400**	- Abbruch der Schwangerschaft	G	7	3	42,9	0	3	0	0	0	2	0	0	1

Schlüsselzahl der Tat	Straftaten	SEX	TV gesamt	Nichtdeutsche Tatverdächtige				Anlass des legalen Aufenthaltes (aus Spalte 8)							
				Anzahl	%	Aufenthalt		Stationierungsstreitk. + Angeh.	Touristen / Durchreisende	Studenten / Schüler	Arbeitnehmer	Gewerbetreibende	Asylbewerber	sonstige	
						illegal	legal								
1	2	3	4	5	6	7	8	9	10	11	12	13	14	15	
04001000	ABBRUCH DER SCHWANGERSCH.	M	5	2	40,0	0	2	0	0	0	2	0	0	0	
04001000	ABBRUCH DER SCHWANGERSCH.	W	1	0	0,0	0	0	0	0	0	0	0	0	0	
04001000	ABBRUCH DER SCHWANGERSCH.	G	6	2	33,3	0	2	0	0	0	2	0	0	0	
04005000	INVERKEHRBR. MITTEL Z. ABBRU	M	1	1	100,0	0	1	0	0	0	0	0	0	1	
04005000	INVERKEHRBR. MITTEL Z. ABBRU	G	1	1	100,0	0	1	0	0	0	0	0	0	1	
1000**	ST gg. sex. Selbstbestimmung	M	3174	837	26,4	8	829	14	23	94	269	25	41	363	
1000**	ST gg. sex. Selbstbestimmung	W	200	91	45,5	0	91	0	1	3	8	3	1	75	
1000**	ST gg. sex. Selbstbestimmung	G	3374	928	27,5	8	920	14	24	97	277	28	42	438	
1100**	- mit Gewalt/ Abhängigkeit	M	1132	438	38,7	6	432	11	8	49	142	12	28	182	
1100**	- mit Gewalt/ Abhängigkeit	W	10	6	60,0	0	6	0	0	2	1	0	1	2	
1100**	- mit Gewalt/ Abhängigkeit	G	1142	444	38,9	6	438	11	8	51	143	12	29	184	
1110**	- Vergewaltigung/sex. Nötig.	M	694	289	41,6	3	286	10	5	24	93	7	17	130	
1110**	- Vergewaltigung/sex. Nötig.	W	4	4	100,0	0	4	0	0	2	0	0	1	1	
1110**	- Vergewaltigung/sex. Nötig.	G	698	293	42,0	3	290	10	5	26	93	7	18	131	
1111**	-überfallart./ Einzeltäter	M	37	15	40,5	0	15	0	1	0	3	2	2	7	
1111**	-überfallart./ Einzeltäter	G	37	15	40,5	0	15	0	1	0	3	2	2	7	
11110000	§177,II NR.1,III,IV ÜBERF. ET	M	37	15	40,5	0	15	0	1	0	3	2	2	7	
11110000	§177,II NR.1,III,IV ÜBERF. ET	G	37	15	40,5	0	15	0	1	0	3	2	2	7	
1112**	-überfallart./Gruppe	M	1	0	0,0	0	0	0	0	0	0	0	0	0	
1112**	-überfallart./Gruppe	G	1	0	0,0	0	0	0	0	0	0	0	0	0	
11120000	§177,II NR.2 ÜBERFALL GRUPPE	M	1	0	0,0	0	0	0	0	0	0	0	0	0	
11120000	§177,II NR.2 ÜBERFALL GRUPPE	G	1	0	0,0	0	0	0	0	0	0	0	0	0	
1113**	-durch Gruppe	M	52	24	46,2	0	24	3	1	5	1	1	2	11	
1113**	-durch Gruppe	W	2	2	100,0	0	2	0	0	0	0	0	1	1	
1113**	-durch Gruppe	G	54	26	48,1	0	26	3	1	5	1	1	3	12	
11130000	§ 177, II NR. 2 DURCH GRUPPEN	M	52	24	46,2	0	24	3	1	5	1	1	2	11	
11130000	§ 177, II NR. 2 DURCH GRUPPEN	W	2	2	100,0	0	2	0	0	0	0	0	1	1	
11130000	§ 177, II NR. 2 DURCH GRUPPEN	G	54	26	48,1	0	26	3	1	5	1	1	3	12	
1114**	-sonst.ST nach §177 II-IV	M	607	251	41,4	3	248	7	3	20	89	4	13	112	
1114**	-sonst.ST nach §177 II-IV	W	2	2	100,0	0	2	0	0	2	0	0	0	0	
1114**	-sonst.ST nach §177 II-IV	G	609	253	41,5	3	250	7	3	22	89	4	13	112	
11140000	§177,II Nr.1,III,IV SONST. ST.	M	607	251	41,4	3	248	7	3	20	89	4	13	112	
11140000	§177,II Nr.1,III,IV SONST. ST.	W	2	2	100,0	0	2	0	0	2	0	0	0	0	
11140000	§177,II Nr.1,III,IV SONST. ST.	G	609	253	41,5	3	250	7	3	22	89	4	13	112	
1120**	- sonst. sexuelle Nötigung	M	405	143	35,3	3	140	1	3	25	47	4	10	50	
1120**	- sonst. sexuelle Nötigung	W	5	2	40,0	0	2	0	0	0	1	0	0	1	
1120**	- sonst. sexuelle Nötigung	G	410	145	35,4	3	142	1	3	25	48	4	10	51	
11200000	SEX.N. - SONST.§177(1,5)STGB	M	405	143	35,3	3	140	1	3	25	47	4	10	50	

Schlüsselzahl der Tat	Straftaten	SEX	TV gesamt	Nichtdeutsche Tatverdächtige				Anlass des legalen Aufenthaltes (aus Spalte 8)							
				Anzahl	%	Aufenthalt		Stationierungsstreitk. + Angeh.	Touristen / Durchreisende	Studenten / Schüler	Arbeitnehmer	Gewerbetreibende	Asylbewerber	sonstige	
						illegal	legal								
1	2	3	4	5	6	7	8	9	10	11	12	13	14	15	
11200000	SEX.N. - SONST.§177(1,5)STGB	W	5	2	40,0	0	2	0	0	0	1	0	0	1	
11200000	SEX.N. - SONST.§177(1,5)STGB	G	410	145	35,4	3	142	1	3	25	48	4	10	51	
1130**	- Sex. Mißb. v. Schutzbef.	M	44	10	22,7	0	10	0	0	0	5	1	1	3	
1130**	- Sex. Mißb. v. Schutzbef.	W	1	0	0,0	0	0	0	0	0	0	0	0	0	
1130**	- Sex. Mißb. v. Schutzbef.	G	45	10	22,2	0	10	0	0	0	5	1	1	3	
1130##	- Sex. Mißb. v. Schutzbef.	M	44	10	22,7	0	10	0	0	0	5	1	1	3	
1130##	- Sex. Mißb. v. Schutzbef.	W	1	0	0,0	0	0	0	0	0	0	0	0	0	
1130##	- Sex. Mißb. v. Schutzbef.	G	45	10	22,2	0	10	0	0	0	5	1	1	3	
11301*	- Sex. Mißb. v. Schutzbef.	M	32	8	25,0	0	8	0	0	0	4	1	1	2	
11301000	SEX.M. SCHUTZBEF. AB 14	M	32	8	25,0	0	8	0	0	0	4	1	1	2	
11301000	SEX.M. SCHUTZBEF. AB 14	W	1	0	0,0	0	0	0	0	0	0	0	0	0	
11301*	- Sex. Mißb. v. Schutzbef.	W	1	0	0,0	0	0	0	0	0	0	0	0	0	
11301000	SEX.M. SCHUTZBEF. AB 14	G	33	8	24,2	0	8	0	0	0	4	1	1	2	
11301*	- Sex. Mißb. v. Schutzbef.	G	33	8	24,2	0	8	0	0	0	4	1	1	2	
11302000	SM GEFANG./VERWAHRTE AB 14	M	4	1	25,0	0	1	0	0	0	1	0	0	0	
11302000	SM GEFANG./VERWAHRTE AB 14	G	4	1	25,0	0	1	0	0	0	1	0	0	0	
11304000	SM AUSN. BER./BETR.VERH.AB 14	M	8	1	12,5	0	1	0	0	0	0	0	0	1	
11304000	SM AUSN. BER./BETR.VERH.AB 14	G	8	1	12,5	0	1	0	0	0	0	0	0	1	
1300**	- Sexueller Mißbrauch	M	1467	315	21,5	1	314	3	13	37	97	11	13	140	
1300**	- Sexueller Mißbrauch	W	37	3	8,1	0	3	0	0	0	0	0	0	3	
1300**	- Sexueller Mißbrauch	G	1504	318	21,1	1	317	3	13	37	97	11	13	143	
1310**	- S. M. von Kindern	M	848	161	19,0	0	161	3	6	29	48	6	5	64	
1310**	- S. M. von Kindern	W	32	2	6,3	0	2	0	0	0	0	0	0	2	
1310**	- S. M. von Kindern	G	880	163	18,5	0	163	3	6	29	48	6	5	66	
13101000	SM KIND-SEX.HANDL. §176(5)	M	10	2	20,0	0	2	0	0	1	1	0	0	0	
13101000	SM KIND-SEX.HANDL. §176(5)	W	1	0	0,0	0	0	0	0	0	0	0	0	0	
13101000	SM KIND-SEX.HANDL. §176(5)	G	11	2	18,2	0	2	0	0	1	1	0	0	0	
1311**	-sex. Handlg. §176 I u II	M	418	82	19,6	0	82	2	1	20	22	5	4	28	
1311**	-sex. Handlg. §176 I u II	W	12	0	0,0	0	0	0	0	0	0	0	0	0	
1311**	-sex. Handlg. §176 I u II	G	430	82	19,1	0	82	2	1	20	22	5	4	28	
13110000	SM KIND-SEX.HANDL. §176(1,2)	M	418	82	19,6	0	82	2	1	20	22	5	4	28	
13110000	SM KIND-SEX.HANDL. §176(1,2)	W	12	0	0,0	0	0	0	0	0	0	0	0	0	
13110000	SM KIND-SEX.HANDL. §176(1,2)	G	430	82	19,1	0	82	2	1	20	22	5	4	28	
1312**	-exh./sex.Hdlg. §176 IV 1	M	112	24	21,4	0	24	0	2	1	7	0	1	13	
1312**	-exh./sex.Hdlg. §176 IV 1	W	5	1	20,0	0	1	0	0	0	0	0	0	1	
1312**	-exh./sex.Hdlg. §176 IV 1	G	117	25	21,4	0	25	0	2	1	7	0	1	14	
13120000	- EXH/SEX HANDL. VOR KINDERN	M	112	24	21,4	0	24	0	2	1	7	0	1	13	
13120000	- EXH/SEX HANDL. VOR KINDERN	W	5	1	20,0	0	1	0	0	0	0	0	0	1	

Schlüsselzahl der Tat	Straftaten	SEX	TV gesamt	Nichtdeutsche Tatverdächtige				Anlass des legalen Aufenthaltes (aus Spalte 8)							
				Aufenthalt		Stationierungsstreitk. + Angeh.	Touristen / Durchreisende	Studenten / Schüler	Arbeitnehmer	Gewerbetreibende	Asylbewerber	sonstige			
				Anzahl	%								illegal	legal	
1	2	3	4	5	6	7	8	9	10	11	12	13	14	15	
13120000	- EXH/SEX HANDL. VOR KINDERN	G	117	25	21,4	0	25	0	2	1	7	0	1	14	
1313**	-sex. Hdlg. §176 IV 2	M	34	5	14,7	0	5	0	0	1	1	0	0	3	
1313**	-sex. Hdlg. §176 IV 2	G	34	5	14,7	0	5	0	0	1	1	0	0	3	
13130000	SM KIND-SEX.HANDL. §176(4)NR.2	M	34	5	14,7	0	5	0	0	1	1	0	0	3	
13130000	SM KIND-SEX.HANDL. §176(4)NR.2	G	34	5	14,7	0	5	0	0	1	1	0	0	3	
1314**	-Einwirken §176 IV 3	M	110	14	12,7	0	14	0	0	2	7	0	1	4	
1314**	-Einwirken §176 IV 3	W	6	0	0,0	0	0	0	0	0	0	0	0	0	
1314**	-Einwirken §176 IV 3	G	116	14	12,1	0	14	0	0	2	7	0	1	4	
13140000	SM KIND-EINWIRKEN KIND	M	110	14	12,7	0	14	0	0	2	7	0	1	4	
13140000	SM KIND-EINWIRKEN KIND	W	6	0	0,0	0	0	0	0	0	0	0	0	0	
13140000	SM KIND-EINWIRKEN KIND	G	116	14	12,1	0	14	0	0	2	7	0	1	4	
1315**	-Vollzug des Beischlafes	M	154	28	18,2	0	28	1	3	0	11	1	0	12	
1315**	-Vollzug des Beischlafes	W	6	1	16,7	0	1	0	0	0	0	0	0	1	
1315**	-Vollzug des Beischlafes	G	160	29	18,1	0	29	1	3	0	11	1	0	13	
13150000	SSMK - BEISCHLAF/SEX. HANDL.	M	154	28	18,2	0	28	1	3	0	11	1	0	12	
13150000	SSMK - BEISCHLAF/SEX. HANDL.	W	6	1	16,7	0	1	0	0	0	0	0	0	1	
13150000	SSMK - BEISCHLAF/SEX. HANDL.	G	160	29	18,1	0	29	1	3	0	11	1	0	13	
1316**	-Herst/Verbr porn Schrifte	M	6	1	16,7	0	1	0	0	1	0	0	0	0	
1316**	-Herst/Verbr porn Schrifte	G	6	1	16,7	0	1	0	0	1	0	0	0	0	
13160000	SSMK - HERST./VERBR. PORNOSC	M	6	1	16,7	0	1	0	0	1	0	0	0	0	
13160000	SSMK - HERST./VERBR. PORNOSC	G	6	1	16,7	0	1	0	0	1	0	0	0	0	
1317**	-sonst. M. schwer §176a	M	43	8	18,6	0	8	0	0	3	0	0	0	5	
1317**	-sonst. M. schwer §176a	W	2	0	0,0	0	0	0	0	0	0	0	0	0	
1317**	-sonst. M. schwer §176a	G	45	8	17,8	0	8	0	0	3	0	0	0	5	
13170000	SCHW.SM §176A,I,II NR.2,3,V	M	43	8	18,6	0	8	0	0	3	0	0	0	5	
13170000	SCHW.SM §176A,I,II NR.2,3,V	W	2	0	0,0	0	0	0	0	0	0	0	0	0	
13170000	SCHW.SM §176A,I,II NR.2,3,V	G	45	8	17,8	0	8	0	0	3	0	0	0	5	
1320**	- Exhib.Handl./Err.ö.Ärger.	M	447	118	26,4	1	117	0	5	3	40	3	5	61	
1320**	- Exhib.Handl./Err.ö.Ärger.	W	5	1	20,0	0	1	0	0	0	0	0	0	1	
1320**	- Exhib.Handl./Err.ö.Ärger.	G	452	119	26,3	1	118	0	5	3	40	3	5	62	
13201000	EXHIBITIONISTISCHE HANDLUNG	M	367	103	28,1	1	102	0	5	2	36	2	4	53	
13201000	EXHIBITIONISTISCHE HANDLUNG	G	367	103	28,1	1	102	0	5	2	36	2	4	53	
13202000	ERREGUNG ÖFFENTL. ÄRGERNIS	M	86	17	19,8	1	16	0	0	1	5	1	1	8	
13202000	ERREGUNG ÖFFENTL. ÄRGERNIS	W	5	1	20,0	0	1	0	0	0	0	0	0	1	
13202000	ERREGUNG ÖFFENTL. ÄRGERNIS	G	91	18	19,8	1	17	0	0	1	5	1	1	9	
1330**	- Sex. M. v. Jugendlichen	M	67	14	20,9	0	14	0	1	0	2	2	0	9	
1330**	- Sex. M. v. Jugendlichen	W	3	1	33,3	0	1	0	0	0	0	0	0	1	
1330**	- Sex. M. v. Jugendlichen	G	70	15	21,4	0	15	0	1	0	2	2	0	10	

Schlüsselzahl der Tat	Straftaten	SEX	TV	Nichtdeutsche Tatverdächtige				Anlass des legalen Aufenthaltes (aus Spalte 8)						
				gesamt	Aufenthalt		Stationierungsstreitk. + Angeh.	Touristen / Durchreisende	Studenten / Schüler	Arbeitnehmer	Gewerbetreibende	Asylbewerber	sonstige	
					Anzahl	%								illegal
1	2	3	4	5	6	7	8	9	10	11	12	13	14	15
13300000	SEX. MISSBRAUCH JUGENDLICHE	M	67	14	20,9	0	14	0	1	0	2	2	0	9
13300000	SEX. MISSBRAUCH JUGENDLICHE	W	3	1	33,3	0	1	0	0	0	0	0	0	1
13300000	SEX. MISSBRAUCH JUGENDLICHE	G	70	15	21,4	0	15	0	1	0	2	2	0	10
1340**	- Sex. M. Widerstandsunfäh.	M	144	33	22,9	0	33	0	1	5	14	0	3	10
1340**	- Sex. M. Widerstandsunfäh.	G	144	33	22,9	0	33	0	1	5	14	0	3	10
13400000	SEX.MISSBR.WIDERSTANDSUNF.	M	144	33	22,9	0	33	0	1	5	14	0	3	10
13400000	SEX.MISSBR.WIDERSTANDSUNF.	G	144	33	22,9	0	33	0	1	5	14	0	3	10
1400**	- Ausnutzung sex. Neigungen	M	676	96	14,2	1	95	0	2	10	35	3	0	45
1400**	- Ausnutzung sex. Neigungen	W	155	82	52,9	0	82	0	1	1	7	3	0	70
1400**	- Ausnutzung sex. Neigungen	G	831	178	21,4	1	177	0	3	11	42	6	0	115
1400##	- Prostitution	M	8	4	50,0	0	4	0	0	0	0	0	0	4
1400##	- Prostitution	W	109	76	69,7	0	76	0	1	1	7	1	0	66
1400##	- Prostitution	G	117	80	68,4	0	80	0	1	1	7	1	0	70
14001001	AUSÜBEN VERBOT. PROSTITUTIO	M	8	4	50,0	0	4	0	0	0	0	0	0	4
14001001	AUSÜBEN VERBOT. PROSTITUTIO	W	109	76	69,7	0	76	0	1	1	7	1	0	66
14001001	AUSÜBEN VERBOT. PROSTITUTIO	G	117	80	68,4	0	80	0	1	1	7	1	0	70
14002001	JUGENDGEFÄHRDENDE PROSTIT	W	2	1	50,0	0	1	0	0	0	0	0	0	1
14002001	JUGENDGEFÄHRDENDE PROSTIT	G	2	1	50,0	0	1	0	0	0	0	0	0	1
1410**	- Förd.sex.H.Minderj./Pros.	M	9	4	44,4	0	4	0	0	0	3	0	0	1
1410**	- Förd.sex.H.Minderj./Pros.	W	5	1	20,0	0	1	0	0	0	0	0	0	1
1410**	- Förd.sex.H.Minderj./Pros.	G	14	5	35,7	0	5	0	0	0	3	0	0	2
1411**	-Förder.sex.Handl.Minderj.	M	8	3	37,5	0	3	0	0	0	3	0	0	0
1411**	-Förder.sex.Handl.Minderj.	W	2	1	50,0	0	1	0	0	0	0	0	0	1
1411**	-Förder.sex.Handl.Minderj.	G	10	4	40,0	0	4	0	0	0	3	0	0	1
14110000	FÖRD. SEX.HANDL.MINDERJ.	M	8	3	37,5	0	3	0	0	0	3	0	0	0
14110000	FÖRD. SEX.HANDL.MINDERJ.	W	2	1	50,0	0	1	0	0	0	0	0	0	1
14110000	FÖRD. SEX.HANDL.MINDERJ.	G	10	4	40,0	0	4	0	0	0	3	0	0	1
1412**	-Ausbeut v Prostituierten	M	1	1	100,0	0	1	0	0	0	0	0	0	1
1412**	-Ausbeut v Prostituierten	W	3	0	0,0	0	0	0	0	0	0	0	0	0
1412**	-Ausbeut v Prostituierten	G	4	1	25,0	0	1	0	0	0	0	0	0	1
14120000	AUSBEUTUNG PROSTITUIERTE	M	1	1	100,0	0	1	0	0	0	0	0	0	1
14120000	AUSBEUTUNG PROSTITUIERTE	W	3	0	0,0	0	0	0	0	0	0	0	0	0
14120000	AUSBEUTUNG PROSTITUIERTE	G	4	1	25,0	0	1	0	0	0	0	0	0	1
1420**	- Zuhälterei	M	26	18	69,2	0	18	0	2	0	3	1	0	12
1420**	- Zuhälterei	W	4	2	50,0	0	2	0	0	0	0	2	0	0
1420**	- Zuhälterei	G	30	20	66,7	0	20	0	2	0	3	3	0	12
14200000	ZUHÄLTEREI	M	26	18	69,2	0	18	0	2	0	3	1	0	12
14200000	ZUHÄLTEREI	W	4	2	50,0	0	2	0	0	0	0	2	0	0

Schlüsselzahl der Tat	Straftaten	SEXUS	TV gesamt	Nichtdeutsche Tatverdächtige				Anlass des legalen Aufenthaltes (aus Spalte 8)						
				Anzahl	%	Aufenthalt		Stationierungsstreitk. + Angeh.	Touristen / Durchreisende	Studenten / Schüler	Arbeitnehmer	Gewerbetreibende	Asylbewerber	sonstige
						illegal	legal							
1	2	3	4	5	6	7	8	9	10	11	12	13	14	15
14200000	ZUHÄLTEREI	G	30	20	66,7	0	20	0	2	0	3	3	0	12
1430**	- Verbr. pornograf. Schrift	M	633	70	11,1	1	69	0	0	10	29	2	0	28
1430**	- Verbr. pornograf. Schrift	W	38	4	10,5	0	4	0	0	0	0	1	0	3
1430**	- Verbr. pornograf. Schrift	G	671	74	11,0	1	73	0	0	10	29	3	0	31
1430##	- Verbr pornogr. Schriften	M	31	4	12,9	0	4	0	0	0	1	0	0	3
1430##	- Verbr pornogr. Schriften	W	6	1	16,7	0	1	0	0	0	0	0	0	1
1430##	- Verbr pornogr. Schriften	G	37	5	13,5	0	5	0	0	0	1	0	0	4
14301*	- Verbr. pornograf. Schrift	M	23	4	17,4	0	4	0	0	0	1	0	0	3
14301000	VERBREITUNG PORNOGR.SCHRIFM		23	4	17,4	0	4	0	0	0	1	0	0	3
14301000	VERBREITUNG PORNOGR.SCHRIFW		5	1	20,0	0	1	0	0	0	0	0	0	1
14301*	- Verbr. pornograf. Schrift	W	5	1	20,0	0	1	0	0	0	0	0	0	1
14301*	- Verbr. pornograf. Schrift	G	28	5	17,9	0	5	0	0	0	1	0	0	4
14301000	VERBREITUNG PORNOGR.SCHRIFG		28	5	17,9	0	5	0	0	0	1	0	0	4
14302*	- Gewaltporno/Tierporno	M	5	0	0,0	0	0	0	0	0	0	0	0	0
14302000	VERBR. GEW./TIERPORNOSCHR. M		5	0	0,0	0	0	0	0	0	0	0	0	0
14302*	- Gewaltporno/Tierporno	G	5	0	0,0	0	0	0	0	0	0	0	0	0
14302000	VERBR. GEW./TIERPORNOSCHR. G		5	0	0,0	0	0	0	0	0	0	0	0	0
14303001	VERBR.PGR.DARBIETUNG MEDIEM		3	0	0,0	0	0	0	0	0	0	0	0	0
14303001	VERBR.PGR.DARBIETUNG MEDIEM	W	1	0	0,0	0	0	0	0	0	0	0	0	0
14303001	VERBR.PGR.DARBIETUNG MEDIEM	G	4	0	0,0	0	0	0	0	0	0	0	0	0
1431**	-Verbr.porn.Schr.Pers.u.18	M	59	12	20,3	0	12	0	0	3	3	0	0	6
1431**	-Verbr.porn.Schr.Pers.u.18	W	9	1	11,1	0	1	0	0	0	0	1	0	0
1431**	-Verbr.porn.Schr.Pers.u.18	G	68	13	19,1	0	13	0	0	3	3	1	0	6
14310000	VERBR. PORNOGR. SCHRIFTEN U M		59	12	20,3	0	12	0	0	3	3	0	0	6
14310000	VERBR. PORNOGR. SCHRIFTEN U W		9	1	11,1	0	1	0	0	0	0	1	0	0
14310000	VERBR. PORNOGR. SCHRIFTEN U G		68	13	19,1	0	13	0	0	3	3	1	0	6
1432**	-Verbr. kindpgr. Gew./B.	M	1	0	0,0	0	0	0	0	0	0	0	0	0
1432**	-Verbr. kindpgr. Gew./B.	G	1	0	0,0	0	0	0	0	0	0	0	0	0
14320000	VERBR.KINDPGR.SCHRIFTEN BAN M		1	0	0,0	0	0	0	0	0	0	0	0	0
14320000	VERBR.KINDPGR.SCHRIFTEN BAN G		1	0	0,0	0	0	0	0	0	0	0	0	0
1433**	-Besitz/Versch.v.Kinderpo.	M	371	31	8,4	1	30	0	0	0	21	1	0	8
1433**	-Besitz/Versch.v.Kinderpo.	W	13	1	7,7	0	1	0	0	0	0	0	0	1
1433**	-Besitz/Versch.v.Kinderpo.	G	384	32	8,3	1	31	0	0	0	21	1	0	9
14330000	VERBR.KINDPGR.SCHRIFTEN BES M		371	31	8,4	1	30	0	0	0	21	1	0	8
14330000	VERBR.KINDPGR.SCHRIFTEN BES W		13	1	7,7	0	1	0	0	0	0	0	0	1
14330000	VERBR.KINDPGR.SCHRIFTEN BES G		384	32	8,3	1	31	0	0	0	21	1	0	9
1434**	-Verbreit.v.Kinderporno.	M	116	8	6,9	0	8	0	0	0	1	1	0	6
1434**	-Verbreit.v.Kinderporno.	W	6	0	0,0	0	0	0	0	0	0	0	0	0

Schlüsselzahl der Tat	Straftaten	SEXS	TV gesamt	Nichtdeutsche Tatverdächtige				Anlass des legalen Aufenthaltes (aus Spalte 8)							
				Anzahl	%	Aufenthalt		Stationierungsstreitk. + Angeh.	Touristen / Durchreisende	Studenten / Schüler	Arbeitnehmer	Gewerbetreibende	Asylbewerber	sonstige	
						illegal	legal								
1	2	3	4	5	6	7	8	9	10	11	12	13	14	15	
1434**	-Verbreit.v.Kinderporno.	G	122	8	6,6	0	8	0	0	0	1	1	0	6	
14340000	VERBR.KINDPGR.SCHRIFTEN VERM		116	8	6,9	0	8	0	0	0	1	1	0	6	
14340000	VERBR.KINDPGR.SCHRIFTEN VERW		6	0	0,0	0	0	0	0	0	0	0	0	0	
14340000	VERBR.KINDPGR.SCHRIFTEN VERG		122	8	6,6	0	8	0	0	0	1	1	0	6	
1436**	-Besitz/Versch.v.Jugendpo.	M	45	8	17,8	0	8	0	0	2	2	0	0	4	
1436**	-Besitz/Versch.v.Jugendpo.	W	1	0	0,0	0	0	0	0	0	0	0	0	0	
1436**	-Besitz/Versch.v.Jugendpo.	G	46	8	17,4	0	8	0	0	2	2	0	0	4	
14360000	VERBR.JGDPGR.SCHRIFTEN BESI M		45	8	17,8	0	8	0	0	2	2	0	0	4	
14360000	VERBR.JGDPGR.SCHRIFTEN BESI W		1	0	0,0	0	0	0	0	0	0	0	0	0	
14360000	VERBR.JGDPGR.SCHRIFTEN BESI G		46	8	17,4	0	8	0	0	2	2	0	0	4	
1437**	-Verbreit.v.Jugendporno.	M	30	9	30,0	0	9	0	0	5	1	0	0	3	
1437**	-Verbreit.v.Jugendporno.	W	3	1	33,3	0	1	0	0	0	0	0	0	1	
1437**	-Verbreit.v.Jugendporno.	G	33	10	30,3	0	10	0	0	5	1	0	0	4	
14370000	VERBR.JGDPGR.SCHRIFTEN VERIM		30	9	30,0	0	9	0	0	5	1	0	0	3	
14370000	VERBR.JGDPGR.SCHRIFTEN VERIW		3	1	33,3	0	1	0	0	0	0	0	0	1	
14370000	VERBR.JGDPGR.SCHRIFTEN VERIG		33	10	30,3	0	10	0	0	5	1	0	0	4	
2000**	Rohheit/persönl. Freiheit	M	50734	15315	30,2	48	15267	71	379	1638	5229	583	450	6917	
2000**	Rohheit/persönl. Freiheit	W	10219	2807	27,5	4	2803	9	56	393	665	36	53	1591	
2000**	Rohheit/persönl. Freiheit	G	60953	18122	29,7	52	18070	80	435	2031	5894	619	503	8508	
2100**	- Raub/räub.Erpress./räub.Ang	M	2529	1041	41,2	13	1028	5	45	216	149	15	34	564	
2100**	- Raub/räub.Erpress./räub.Ang	W	205	66	32,2	0	66	0	2	8	10	1	1	44	
2100**	- Raub/räub.Erpress./räub.Ang	G	2734	1107	40,5	13	1094	5	47	224	159	16	35	608	
2100##	- Raub/räub.Erpress./räub.Ang	M	1103	469	42,5	5	464	2	23	85	77	9	19	249	
2100##	- Raub/räub.Erpress./räub.Ang	W	123	39	31,7	0	39	0	2	4	6	1	1	25	
2100##	- Raub/räub.Erpress./räub.Ang	G	1226	508	41,4	5	503	2	25	89	83	10	20	274	
21001000	RAUB	M	240	97	40,4	0	97	0	2	21	20	4	2	48	
21001000	RAUB	W	26	7	26,9	0	7	0	0	0	0	0	0	7	
21001000	RAUB	G	266	104	39,1	0	104	0	2	21	20	4	2	55	
21002000	SCHWERER RAUB	M	97	49	50,5	0	49	0	0	4	10	1	0	34	
21002000	SCHWERER RAUB	W	5	2	40,0	0	2	0	0	0	0	0	0	2	
21002000	SCHWERER RAUB	G	102	51	50,0	0	51	0	0	4	10	1	0	36	
21004000	RÄUBERISCHER DIEBSTAHL	M	414	166	40,1	5	161	2	19	26	23	0	14	77	
21004000	RÄUBERISCHER DIEBSTAHL	W	68	24	35,3	0	24	0	2	3	4	1	1	13	
21004000	RÄUBERISCHER DIEBSTAHL	G	482	190	39,4	5	185	2	21	29	27	1	15	90	
21005000	RÄUBERISCHE ERPRESSUNG	M	379	166	43,8	0	166	0	4	35	27	4	3	93	
21005000	RÄUBERISCHE ERPRESSUNG	W	27	6	22,2	0	6	0	0	1	2	0	0	3	
21005000	RÄUBERISCHE ERPRESSUNG	G	406	172	42,4	0	172	0	4	36	29	4	3	96	
2110**	- auf Geldinstitute u.Postst	M	27	12	44,4	0	12	0	1	1	1	0	0	9	

Schlüsselzahl der Tat	Straftaten	SEX	TV gesamt	Nichtdeutsche Tatverdächtige				Anlass des legalen Aufenthaltes (aus Spalte 8)						
				Aufenthalt		Stationierungsstreitk. + Angeh.	Touristen / Durchreisende	Studenten / Schüler	Arbeitnehmer	Gewerbetreibende	Asylbewerber	sonstige		
				Anzahl	%								illegal	legal
1	2	3	4	5	6	7	8	9	10	11	12	13	14	15
2110**	- auf Geldinstitute u.Postst	W	1	0	0,0	0	0	0	0	0	0	0	0	0
2110**	- auf Geldinstitute u.Postst	G	28	12	42,9	0	12	0	1	1	1	0	0	9
2111**	-auf Geldinstitute	M	20	10	50,0	0	10	0	0	0	1	0	0	9
2111**	-auf Geldinstitute	G	20	10	50,0	0	10	0	0	0	1	0	0	9
21111000	RAUB AUF GELDINSTITUT	M	3	2	66,7	0	2	0	0	0	0	0	0	2
21111000	RAUB AUF GELDINSTITUT	G	3	2	66,7	0	2	0	0	0	0	0	0	2
21112000	SCHW. RAUB GELDINSTITUT	M	9	5	55,6	0	5	0	0	0	0	0	0	5
21112000	SCHW. RAUB GELDINSTITUT	G	9	5	55,6	0	5	0	0	0	0	0	0	5
21115000	RÄUB. ERPRESSUNG GELDINSTIT M	M	8	3	37,5	0	3	0	0	0	1	0	0	2
21115000	RÄUB. ERPRESSUNG GELDINSTIT G	G	8	3	37,5	0	3	0	0	0	1	0	0	2
2112**	-auf Postfilialen	M	7	2	28,6	0	2	0	1	1	0	0	0	0
2112**	-auf Postfilialen	W	1	0	0,0	0	0	0	0	0	0	0	0	0
2112**	-auf Postfilialen	G	8	2	25,0	0	2	0	1	1	0	0	0	0
21121000	RAUB AUF POSTFILIALE	M	3	1	33,3	0	1	0	1	0	0	0	0	0
21121000	RAUB AUF POSTFILIALE	W	1	0	0,0	0	0	0	0	0	0	0	0	0
21121000	RAUB AUF POSTFILIALE	G	4	1	25,0	0	1	0	1	0	0	0	0	0
21122000	SCHW. RAUB POSTFILIALE	M	6	1	16,7	0	1	0	0	1	0	0	0	0
21122000	SCHW. RAUB POSTFILIALE	W	1	0	0,0	0	0	0	0	0	0	0	0	0
21122000	SCHW. RAUB POSTFILIALE	G	7	1	14,3	0	1	0	0	1	0	0	0	0
2120**	- auf sonst.Zahlst/Geschäft	M	219	93	42,5	1	92	0	7	10	18	1	3	53
2120**	- auf sonst.Zahlst/Geschäft	W	9	3	33,3	0	3	0	0	0	0	0	0	3
2120**	- auf sonst.Zahlst/Geschäft	G	228	96	42,1	1	95	0	7	10	18	1	3	56
2120##	- auf sonst.Zahlst/Geschäft	M	95	41	43,2	0	41	0	7	5	6	0	0	23
2120##	- auf sonst.Zahlst/Geschäft	W	3	1	33,3	0	1	0	0	0	0	0	0	1
2120##	- auf sonst.Zahlst/Geschäft	G	98	42	42,9	0	42	0	7	5	6	0	0	24
21201000	RAUB AUF ZAHLSTELLE, GESCHÄ M	M	15	6	40,0	0	6	0	1	0	1	0	0	4
21201000	RAUB AUF ZAHLSTELLE, GESCHÄ W	W	1	0	0,0	0	0	0	0	0	0	0	0	0
21201000	RAUB AUF ZAHLSTELLE, GESCHÄ G	G	16	6	37,5	0	6	0	1	0	1	0	0	4
21202000	SCHW. RAUB ZAHLST./GESCHÄFT M	M	56	29	51,8	0	29	0	6	5	3	0	0	15
21202000	SCHW. RAUB ZAHLST./GESCHÄFT W	W	1	0	0,0	0	0	0	0	0	0	0	0	0
21202000	SCHW. RAUB ZAHLST./GESCHÄFT G	G	57	29	50,9	0	29	0	6	5	3	0	0	15
21205000	RÄUB. ERPRESSUNG ZAHLST/GE M	M	28	8	28,6	0	8	0	0	1	2	0	0	5
21205000	RÄUB. ERPRESSUNG ZAHLST/GE W	W	1	1	100,0	0	1	0	0	0	0	0	0	1
21205000	RÄUB. ERPRESSUNG ZAHLST/GE G	G	29	9	31,0	0	9	0	0	1	2	0	0	6
2121**	-auf Spielhallen	M	60	30	50,0	1	29	0	0	2	10	1	2	14
2121**	-auf Spielhallen	W	4	2	50,0	0	2	0	0	0	0	0	0	2
2121**	-auf Spielhallen	G	64	32	50,0	1	31	0	0	2	10	1	2	16
21211000	RAUB AUF SPIELHALLE/-KASINO	M	6	5	83,3	0	5	0	0	0	1	0	0	4

Schlüsselzahl der Tat	Straftaten	SEX	TV gesamt	Nichtdeutsche Tatverdächtige				Anlass des legalen Aufenthaltes (aus Spalte 8)						
				Anzahl	%	Aufenthalt		Stationierungsstreitk. + Angeh.	Touristen / Durchreisende	Studenten / Schüler	Arbeitnehmer	Gewerbetreibende	Asylbewerber	sonstige
						illegal	legal							
1	2	3	4	5	6	7	8	9	10	11	12	13	14	15
21211000	RAUB AUF SPIELHALLE/-KASINO	W	1	1	100,0	0	1	0	0	0	0	0	0	1
21211000	RAUB AUF SPIELHALLE/-KASINO	G	7	6	85,7	0	6	0	0	0	1	0	0	5
21212000	SCHW. RAUB SPIELHALLE/-KASINO	M	38	21	55,3	1	20	0	0	2	7	1	2	8
21212000	SCHW. RAUB SPIELHALLE/-KASINO	W	2	1	50,0	0	1	0	0	0	0	0	0	1
21212000	SCHW. RAUB SPIELHALLE/-KASINO	G	40	22	55,0	1	21	0	0	2	7	1	2	9
21215000	RÄUB. ERPR. SPIELHALLE/-KASINO	M	19	7	36,8	0	7	0	0	0	5	0	0	2
21215000	RÄUB. ERPR. SPIELHALLE/-KASINO	W	1	0	0,0	0	0	0	0	0	0	0	0	0
21215000	RÄUB. ERPR. SPIELHALLE/-KASINO	G	20	7	35,0	0	7	0	0	0	5	0	0	2
2122**	-auf Tankstellen	M	73	26	35,6	0	26	0	0	3	5	0	1	17
2122**	-auf Tankstellen	W	2	0	0,0	0	0	0	0	0	0	0	0	0
2122**	-auf Tankstellen	G	75	26	34,7	0	26	0	0	3	5	0	1	17
21221000	RAUB AUF TANKSTELLE	M	2	2	100,0	0	2	0	0	0	1	0	0	1
21221000	RAUB AUF TANKSTELLE	G	2	2	100,0	0	2	0	0	0	1	0	0	1
21222000	SCHW. RAUB AUF TANKSTELLE	M	41	15	36,6	0	15	0	0	1	4	0	0	10
21222000	SCHW. RAUB AUF TANKSTELLE	G	41	15	36,6	0	15	0	0	1	4	0	0	10
21225000	RÄUB. ERPRESSUNG TANKSTELLE	M	34	10	29,4	0	10	0	0	2	1	0	1	6
21225000	RÄUB. ERPRESSUNG TANKSTELLE	W	2	0	0,0	0	0	0	0	0	0	0	0	0
21225000	RÄUB. ERPRESSUNG TANKSTELLE	G	36	10	27,8	0	10	0	0	2	1	0	1	6
2130**	- auf Geld- u. Werttransporte	M	24	17	70,8	0	17	0	3	0	4	1	0	9
2130**	- auf Geld- u. Werttransporte	W	2	1	50,0	0	1	0	0	0	0	0	0	1
2130**	- auf Geld- u. Werttransporte	G	26	18	69,2	0	18	0	3	0	4	1	0	10
2131**	-auf Geld- u. Kassenboten	M	16	9	56,3	0	9	0	0	0	4	0	0	5
2131**	-auf Geld- u. Kassenboten	W	1	0	0,0	0	0	0	0	0	0	0	0	0
2131**	-auf Geld- u. Kassenboten	G	17	9	52,9	0	9	0	0	0	4	0	0	5
21311000	RAUB AUF GELD- UND KASSENBC	M	5	3	60,0	0	3	0	0	0	1	0	0	2
21311000	RAUB AUF GELD- UND KASSENBC	W	1	0	0,0	0	0	0	0	0	0	0	0	0
21311000	RAUB AUF GELD- UND KASSENBC	G	6	3	50,0	0	3	0	0	0	1	0	0	2
21312000	SCHW. RAUB GELD-/KASSENBOTEN	M	12	7	58,3	0	7	0	0	0	4	0	0	3
21312000	SCHW. RAUB GELD-/KASSENBOTEN	G	12	7	58,3	0	7	0	0	0	4	0	0	3
2132**	-a Spezialgeldtransportfzg	M	8	8	100,0	0	8	0	3	0	0	1	0	4
2132**	-a Spezialgeldtransportfzg	W	1	1	100,0	0	1	0	0	0	0	0	0	1
2132**	-a Spezialgeldtransportfzg	G	9	9	100,0	0	9	0	3	0	0	1	0	5
21321000	RAUB AUF SPEZIALGELDTRANSP.	M	6	6	100,0	0	6	0	3	0	0	0	0	3
21321000	RAUB AUF SPEZIALGELDTRANSP.	W	1	1	100,0	0	1	0	0	0	0	0	0	1
21321000	RAUB AUF SPEZIALGELDTRANSP.	G	7	7	100,0	0	7	0	3	0	0	0	0	4
21322000	SCHW. RAUB SPEZ.GELDTRANSP	M	2	2	100,0	0	2	0	0	0	0	1	0	1
21322000	SCHW. RAUB SPEZ.GELDTRANSP	G	2	2	100,0	0	2	0	0	0	0	1	0	1
2140**	- auf Kraftfahrer §316a	M	9	6	66,7	0	6	0	0	0	0	0	0	6

Schlüsselzahl der Tat	Straftaten	SEXUS	TV gesamt	Nichtdeutsche Tatverdächtige				Anlass des legalen Aufenthaltes (aus Spalte 8)							
				Anzahl	%	Aufenthalt		Stationierungsstreitk. + Angeh.	Touristen / Durchreisende	Studenten / Schüler	Arbeitnehmer	Gewerbetreibende	Asylbewerber	sonstige	
						illegal	legal								
1	2	3	4	5	6	7	8	9	10	11	12	13	14	15	
2140**	- auf Kraftfahrer §316a	G	9	6	66,7	0	6	0	0	0	0	0	0	6	
2140##	- auf Kraftfahrer §316a	M	2	2	100,0	0	2	0	0	0	0	0	0	2	
2140##	- auf Kraftfahrer §316a	G	2	2	100,0	0	2	0	0	0	0	0	0	2	
21407900	RÄUB. ANGRIFF KRAFT-/MITFAHR	M	2	2	100,0	0	2	0	0	0	0	0	0	2	
21407900	RÄUB. ANGRIFF KRAFT-/MITFAHR	G	2	2	100,0	0	2	0	0	0	0	0	0	2	
2141**	-Beraubung v. Taxifahrern	M	7	4	57,1	0	4	0	0	0	0	0	0	4	
2141**	-Beraubung v. Taxifahrern	G	7	4	57,1	0	4	0	0	0	0	0	0	4	
21410000	RÄUB. ANGRIFF AUF TAXIFAHRERM	M	7	4	57,1	0	4	0	0	0	0	0	0	4	
21410000	RÄUB. ANGRIFF AUF TAXIFAHRERG	G	7	4	57,1	0	4	0	0	0	0	0	0	4	
2160**	- Handtaschenraub	M	102	36	35,3	0	36	0	1	9	4	0	0	22	
2160**	- Handtaschenraub	W	7	2	28,6	0	2	0	0	0	0	0	0	2	
2160**	- Handtaschenraub	G	109	38	34,9	0	38	0	1	9	4	0	0	24	
21601000	RAUB - HANDTASCHENRAUB	M	91	34	37,4	0	34	0	1	7	4	0	0	22	
21601000	RAUB - HANDTASCHENRAUB	W	6	2	33,3	0	2	0	0	0	0	0	0	2	
21601000	RAUB - HANDTASCHENRAUB	G	97	36	37,1	0	36	0	1	7	4	0	0	24	
21602000	SCHW. HANDTASCHENRAUB	M	13	2	15,4	0	2	0	0	2	0	0	0	0	
21602000	SCHW. HANDTASCHENRAUB	G	13	2	15,4	0	2	0	0	2	0	0	0	0	
21605000	RÄUB. ERPRESSUNG HANDTASCHE	M	1	0	0,0	0	0	0	0	0	0	0	0	0	
21605000	RÄUB. ERPRESSUNG HANDTASCHE	W	1	0	0,0	0	0	0	0	0	0	0	0	0	
21605000	RÄUB. ERPRESSUNG HANDTASCHE	G	2	0	0,0	0	0	0	0	0	0	0	0	0	
2170**	- sonst.Raubüberf. Straße pp	M	1037	423	40,8	4	419	4	10	132	37	5	13	218	
2170**	- sonst.Raubüberf. Straße pp	W	46	16	34,8	0	16	0	0	3	3	0	0	10	
2170**	- sonst.Raubüberf. Straße pp	G	1083	439	40,5	4	435	4	10	135	40	5	13	228	
21701000	SONST. RAUB AUF STR/WEG/PL	M	572	239	41,8	4	235	4	10	64	15	4	10	128	
21701000	SONST. RAUB AUF STR/WEG/PL	W	24	6	25,0	0	6	0	0	1	1	0	0	4	
21701000	SONST. RAUB AUF STR/WEG/PL	G	596	245	41,1	4	241	4	10	65	16	4	10	132	
21702000	SONST. SCHW. RAUB STR/WEG/PI	M	152	67	44,1	0	67	0	0	17	9	1	2	38	
21702000	SONST. SCHW. RAUB STR/WEG/PI	W	6	3	50,0	0	3	0	0	0	0	0	0	3	
21702000	SONST. SCHW. RAUB STR/WEG/PI	G	158	70	44,3	0	70	0	0	17	9	1	2	41	
21705000	SONST. RÄUB.E. AUF STR/WEG/PI	M	364	138	37,9	0	138	0	0	56	17	1	2	62	
21705000	SONST. RÄUB.E. AUF STR/WEG/PI	W	18	8	44,4	0	8	0	0	3	2	0	0	3	
21705000	SONST. RÄUB.E. AUF STR/WEG/PI	G	382	146	38,2	0	146	0	0	59	19	1	2	65	
2180**	- Raub zur Erlangung v BtM	M	12	4	33,3	0	4	0	0	1	1	0	0	2	
2180**	- Raub zur Erlangung v BtM	W	1	0	0,0	0	0	0	0	0	0	0	0	0	
2180**	- Raub zur Erlangung v BtM	G	13	4	30,8	0	4	0	0	1	1	0	0	2	
21801000	RAUB ZUR ERLANGUNG VON BTM	M	7	0	0,0	0	0	0	0	0	0	0	0	0	
21801000	RAUB ZUR ERLANGUNG VON BTM	W	1	0	0,0	0	0	0	0	0	0	0	0	0	
21801000	RAUB ZUR ERLANGUNG VON BTM	G	8	0	0,0	0	0	0	0	0	0	0	0	0	

Schlüsselzahl der Tat	Straftaten	SEXUS	TV gesamt	Nichtdeutsche Tatverdächtige				Anlass des legalen Aufenthaltes (aus Spalte 8)						
				Anzahl	%	Aufenthalt		Stationierungsstreitk. + Angeh.	Touristen / Durchreisende	Studenten / Schüler	Arbeitnehmer	Gewerbetreibende	Asylbewerber	sonstige
						illegal	legal							
1	2	3	4	5	6	7	8	9	10	11	12	13	14	15
21802000	SCHW. RAUB ZUR ERL. VON BTM	M	3	2	66,7	0	2	0	0	0	0	0	0	2
21802000	SCHW. RAUB ZUR ERL. VON BTM	G	3	2	66,7	0	2	0	0	0	0	0	0	2
21805000	RÄUB. ERPR. ERLANGUNG BTM	M	2	2	100,0	0	2	0	0	1	1	0	0	0
21805000	RÄUB. ERPR. ERLANGUNG BTM	G	2	2	100,0	0	2	0	0	1	1	0	0	0
2190**	- Raubüberfälle in Wohnungen	M	169	64	37,9	3	61	0	1	4	13	0	0	43
2190**	- Raubüberfälle in Wohnungen	W	21	5	23,8	0	5	0	0	1	1	0	0	3
2190**	- Raubüberfälle in Wohnungen	G	190	69	36,3	3	66	0	1	5	14	0	0	46
21901000	RAUB IN WOHNUNG	M	67	24	35,8	0	24	0	0	2	5	0	0	17
21901000	RAUB IN WOHNUNG	W	11	1	9,1	0	1	0	0	0	0	0	0	1
21901000	RAUB IN WOHNUNG	G	78	25	32,1	0	25	0	0	2	5	0	0	18
21902000	SCHWERER RAUB IN WOHNUNG	M	58	27	46,6	3	24	0	1	0	7	0	0	16
21902000	SCHWERER RAUB IN WOHNUNG	W	2	1	50,0	0	1	0	0	0	0	0	0	1
21902000	SCHWERER RAUB IN WOHNUNG	G	60	28	46,7	3	25	0	1	0	7	0	0	17
21905000	RÄUBER. ERPRESSUNG IN WOHN M	M	49	16	32,7	0	16	0	0	2	1	0	0	13
21905000	RÄUBER. ERPRESSUNG IN WOHN W	W	8	3	37,5	0	3	0	0	1	1	0	0	1
21905000	RÄUBER. ERPRESSUNG IN WOHN G	G	57	19	33,3	0	19	0	0	3	2	0	0	14
2200**	- Körperverletzung	M	39918	11979	30,0	28	11951	58	265	1377	4175	441	382	5253
2200**	- Körperverletzung	W	8518	2304	27,0	2	2302	9	46	351	548	25	44	1279
2200**	- Körperverletzung	G	48436	14283	29,5	30	14253	67	311	1728	4723	466	426	6532
2210**	- KV mit Todesfolge	M	7	2	28,6	0	2	0	0	0	0	0	0	2
2210**	- KV mit Todesfolge	G	7	2	28,6	0	2	0	0	0	0	0	0	2
22101000	KÖRPERVERLETZUNG M. TODESFM	M	7	2	28,6	0	2	0	0	0	0	0	0	2
22101000	KÖRPERVERLETZUNG M. TODESFG	G	7	2	28,6	0	2	0	0	0	0	0	0	2
2220**	- gefährliche/schwere KV	M	13131	4623	35,2	16	4607	19	92	681	1471	147	171	2026
2220**	- gefährliche/schwere KV	W	1973	629	31,9	0	629	3	18	132	135	7	10	324
2220**	- gefährliche/schwere KV	G	15104	5252	34,8	16	5236	22	110	813	1606	154	181	2350
2220##	- gefährliche/schwere KV	M	7386	2646	35,8	12	2634	7	47	282	897	96	126	1179
2220##	- gefährliche/schwere KV	W	1291	422	32,7	0	422	1	14	52	109	5	10	231
2220##	- gefährliche/schwere KV	G	8677	3068	35,4	12	3056	8	61	334	1006	101	136	1410
22201*	- gefährliche KV	M	7366	2644	35,9	12	2632	7	47	282	896	96	126	1178
22201*	- gefährliche KV	W	1287	422	32,8	0	422	1	14	52	109	5	10	231
22201*	- gefährliche KV	G	8653	3066	35,4	12	3054	8	61	334	1005	101	136	1409
22201011	GKV DURCH VERGIFTUNG	M	36	12	33,3	0	12	0	0	2	7	0	0	3
22201011	GKV DURCH VERGIFTUNG	W	14	5	35,7	0	5	0	0	0	3	0	0	2
22201011	GKV DURCH VERGIFTUNG	G	50	17	34,0	0	17	0	0	2	10	0	0	5
22201012	GKV WAFFE/GEFÄHRL.WERKZEUG(M	M	3320	1245	37,5	8	1237	3	22	75	434	46	78	579
22201012	GKV WAFFE/GEFÄHRL.WERKZEUG(W	W	783	239	30,5	0	239	1	1	14	70	4	6	143
22201012	GKV WAFFE/GEFÄHRL.WERKZEUG(G	G	4103	1484	36,2	8	1476	4	23	89	504	50	84	722

Schlüsselzahl der Tat	Straftaten	SEXUS	TV gesamt	Nichtdeutsche Tatverdächtige				Anlass des legalen Aufenthaltes (aus Spalte 8)						
				Anzahl	%	Aufenthalt		Stationierungsstreitk. + Angeh.	Touristen / Durchreisende	Studenten / Schüler	Arbeitnehmer	Gewerbetreibende	Asylbewerber	sonstige
						illegal	legal							
1	2	3	4	5	6	7	8	9	10	11	12	13	14	15
22201013	GKV HINTERLISTIGER ÜBERFALL	M	160	53	33,1	1	52	0	2	5	17	3	0	25
22201013	GKV HINTERLISTIGER ÜBERFALL	W	17	7	41,2	0	7	0	0	2	1	0	0	4
22201013	GKV HINTERLISTIGER ÜBERFALL	G	177	60	33,9	1	59	0	2	7	18	3	0	29
22201014	GKV GEMEINSAM BEGANGEN	M	3005	1095	36,4	2	1093	2	22	187	345	38	39	460
22201014	GKV GEMEINSAM BEGANGEN	W	424	160	37,7	0	160	0	13	38	31	1	4	73
22201014	GKV GEMEINSAM BEGANGEN	G	3429	1255	36,6	2	1253	2	35	225	376	39	43	533
22201015	GKV LEBENSGEFÄHRDENDE BEH.	M	1011	303	30,0	2	301	2	3	19	110	9	10	148
22201015	GKV LEBENSGEFÄHRDENDE BEH.	W	65	18	27,7	0	18	0	0	0	4	0	0	14
22201015	GKV LEBENSGEFÄHRDENDE BEH.	G	1076	321	29,8	2	319	2	3	19	114	9	10	162
22202000	SCHWERE KÖRPERVERLETZUNG	M	20	2	10,0	0	2	0	0	0	1	0	0	1
22202000	SCHWERE KÖRPERVERLETZUNG	W	3	0	0,0	0	0	0	0	0	0	0	0	0
22202000	SCHWERE KÖRPERVERLETZUNG	G	23	2	8,7	0	2	0	0	0	1	0	0	1
22203000	... - BETEILIGUNG SCHLÄGEREI	M	1	0	0,0	0	0	0	0	0	0	0	0	0
22203000	... - BETEILIGUNG SCHLÄGEREI	W	1	0	0,0	0	0	0	0	0	0	0	0	0
22203000	... - BETEILIGUNG SCHLÄGEREI	G	2	0	0,0	0	0	0	0	0	0	0	0	0
2221**	-auf Straßen/Wegen/Plätzen	M	6201	2179	35,1	5	2174	12	49	434	621	55	54	949
2221**	-auf Straßen/Wegen/Plätzen	W	730	223	30,5	0	223	2	4	87	29	2	1	98
2221**	-auf Straßen/Wegen/Plätzen	G	6931	2402	34,7	5	2397	14	53	521	650	57	55	1047
22211*	- gef. KV Str/Weg/Platz	M	6180	2170	35,1	5	2165	12	49	433	616	53	54	948
22211*	- gef. KV Str/Weg/Platz	W	727	220	30,3	0	220	2	4	87	29	2	1	95
22211000	GKV AUF STRAßEN/WEGE/PLÄTZE	M	1499	496	33,1	0	496	4	10	63	123	11	22	263
22211000	GKV AUF STRAßEN/WEGE/PLÄTZE	W	191	52	27,2	0	52	0	1	18	8	0	0	25
22211*	- gef. KV Str/Weg/Platz	G	6907	2390	34,6	5	2385	14	53	520	645	55	55	1043
22211000	GKV AUF STRAßEN/WEGE/PLÄTZE	M	1690	548	32,4	0	548	4	11	81	131	11	22	288
22211011	... - DURCH VERGIFTUNG	M	10	0	0,0	0	0	0	0	0	0	0	0	0
22211011	... - DURCH VERGIFTUNG	W	1	0	0,0	0	0	0	0	0	0	0	0	0
22211011	... - DURCH VERGIFTUNG	G	11	0	0,0	0	0	0	0	0	0	0	0	0
22211012	... - WAFFE/GEFÄHRL. WERKZEUG	M	1157	421	36,4	3	418	2	12	50	142	11	17	184
22211012	... - WAFFE/GEFÄHRL. WERKZEUG	W	123	31	25,2	0	31	0	2	3	4	0	0	22
22211012	... - WAFFE/GEFÄHRL. WERKZEUG	G	1280	452	35,3	3	449	2	14	53	146	11	17	206
22211013	... - HINTERLISTIGER ÜBERFALL	M	135	33	24,4	0	33	0	2	8	11	0	0	12
22211013	... - HINTERLISTIGER ÜBERFALL	W	7	2	28,6	0	2	0	0	2	0	0	0	0
22211013	... - HINTERLISTIGER ÜBERFALL	G	142	35	24,6	0	35	0	2	10	11	0	0	12
22211014	... - GEMEINSAM BEGANGEN	M	3307	1209	36,6	2	1207	6	27	312	336	29	17	480
22211014	... - GEMEINSAM BEGANGEN	W	408	134	32,8	0	134	2	1	64	15	2	1	49
22211014	... - GEMEINSAM BEGANGEN	G	3715	1343	36,2	2	1341	8	28	376	351	31	18	529
22211015	... - LEBENSGEFÄHRD. BEHANDL.	M	284	92	32,4	0	92	0	0	17	23	4	1	47
22211015	... - LEBENSGEFÄHRD. BEHANDL.	W	20	7	35,0	0	7	0	0	2	2	0	0	3

Schlüsselzahl der Tat	Straftaten	SEXUS	TV gesamt	Nichtdeutsche Tatverdächtige				Anlass des legalen Aufenthaltes (aus Spalte 8)						
				Anzahl	%	Aufenthalt		Stationierungsstreitk. + Angeh.	Touristen / Durchreisende	Studenten / Schüler	Arbeitnehmer	Gewerbetreibende	Asylbewerber	sonstige
						illegal	legal							
1	2	3	4	5	6	7	8	9	10	11	12	13	14	15
22211015	... - LEBENSGEFÄHRD. BEHANDL.	G	304	99	32,6	0	99	0	0	19	25	4	1	50
22212000	SCHWERE KV AUF STR/WEGE/PL	M	23	9	39,1	0	9	0	0	1	5	2	0	1
22212000	SCHWERE KV AUF STR/WEGE/PL	W	1	0	0,0	0	0	0	0	0	0	0	0	0
22212000	SCHWERE KV AUF STR/WEGE/PL	G	24	9	37,5	0	9	0	0	1	5	2	0	1
22213000	... - BETEILIGUNG SCHLÄGEREI	M	1	1	100,0	0	1	0	0	0	0	0	0	1
22213000	... - BETEILIGUNG SCHLÄGEREI	W	3	3	100,0	0	3	0	0	0	0	0	0	3
22213000	... - BETEILIGUNG SCHLÄGEREI	G	4	4	100,0	0	4	0	0	0	0	0	0	4
2230**	- Misshandl. v Schutzbefohl.	M	177	45	25,4	0	45	1	0	0	24	1	2	17
2230**	- Misshandl. v Schutzbefohl.	W	122	34	27,9	0	34	2	0	1	12	0	1	18
2230**	- Misshandl. v Schutzbefohl.	G	299	79	26,4	0	79	3	0	1	36	1	3	35
2230##	- Misshandl. v Schutzbefohl.	M	52	12	23,1	0	12	0	0	0	4	0	1	7
2230##	- Misshandl. v Schutzbefohl.	W	31	7	22,6	0	7	0	0	0	5	0	0	2
2230##	- Misshandl. v Schutzbefohl.	G	83	19	22,9	0	19	0	0	0	9	0	1	9
22300100	MISSHANDLUNG VON SCHUTZBEF	M	52	12	23,1	0	12	0	0	0	4	0	1	7
22300100	MISSHANDLUNG VON SCHUTZBEF	W	31	7	22,6	0	7	0	0	0	5	0	0	2
22300100	MISSHANDLUNG VON SCHUTZBEF	G	83	19	22,9	0	19	0	0	0	9	0	1	9
2231**	-Misshandlung v. Kindern	M	126	33	26,2	0	33	1	0	0	20	1	1	10
2231**	-Misshandlung v. Kindern	W	93	27	29,0	0	27	2	0	1	7	0	1	16
2231**	-Misshandlung v. Kindern	G	219	60	27,4	0	60	3	0	1	27	1	2	26
22310000	MISSHANDL. SCHUTZBEF. KINDEF	M	126	33	26,2	0	33	1	0	0	20	1	1	10
22310000	MISSHANDL. SCHUTZBEF. KINDEF	W	93	27	29,0	0	27	2	0	1	7	0	1	16
22310000	MISSHANDL. SCHUTZBEF. KINDEF	G	219	60	27,4	0	60	3	0	1	27	1	2	26
2240**	- (vorsätzliche leichte) KV	M	27552	7918	28,7	17	7901	39	171	800	2821	295	234	3541
2240**	- (vorsätzliche leichte) KV	W	5980	1642	27,5	2	1640	5	27	239	394	21	34	920
2240**	- (vorsätzliche leichte) KV	G	33532	9560	28,5	19	9541	44	198	1039	3215	316	268	4461
22400000	KÖRPERVERLETZUNG	M	27552	7918	28,7	17	7901	39	171	800	2821	295	234	3541
22400000	KÖRPERVERLETZUNG	W	5980	1642	27,5	2	1640	5	27	239	394	21	34	920
22400000	KÖRPERVERLETZUNG	G	33532	9560	28,5	19	9541	44	198	1039	3215	316	268	4461
2250**	- fahrlässige KV	M	1466	229	15,6	0	229	1	6	18	116	14	2	72
2250**	- fahrlässige KV	W	759	95	12,5	0	95	0	2	5	28	0	0	60
2250**	- fahrlässige KV	G	2225	324	14,6	0	324	1	8	23	144	14	2	132
22500000	... - FAHRLÄSSIGE KV	M	1466	229	15,6	0	229	1	6	18	116	14	2	72
22500000	... - FAHRLÄSSIGE KV	W	759	95	12,5	0	95	0	2	5	28	0	0	60
22500000	... - FAHRLÄSSIGE KV	G	2225	324	14,6	0	324	1	8	23	144	14	2	132
2300**	ST gg. die persönl. Freiheit	M	11518	3487	30,3	10	3477	11	79	210	1230	174	78	1695
2300**	ST gg. die persönl. Freiheit	W	1816	534	29,4	2	532	0	8	52	121	11	9	331
2300**	ST gg. die persönl. Freiheit	G	13334	4021	30,2	12	4009	11	87	262	1351	185	87	2026
2310**	- Menschenr/Entz.Minderj.pp	M	45	17	37,8	0	17	0	0	0	7	0	0	10

Schlüsselzahl der Tat	Straftaten	SEX	TV gesamt	Nichtdeutsche Tatverdächtige				Anlass des legalen Aufenthaltes (aus Spalte 8)						
				Anzahl	%	Aufenthalt		Stationierungsstreitk. + Angeh.	Touristen / Durchreisende	Studenten / Schüler	Arbeitnehmer	Gewerbetreibende	Asylbewerber	sonstige
						illegal	legal							
1	2	3	4	5	6	7	8	9	10	11	12	13	14	15
2310**	- Menschenr/Entz.Minderj.pp	W	58	32	55,2	0	32	0	0	0	3	0	0	29
2310**	- Menschenr/Entz.Minderj.pp	G	103	49	47,6	0	49	0	0	0	10	0	0	39
2312**	- Entziehung Minderjähr.	M	45	17	37,8	0	17	0	0	0	7	0	0	10
2312**	- Entziehung Minderjähr.	W	58	32	55,2	0	32	0	0	0	3	0	0	29
2312**	- Entziehung Minderjähr.	G	103	49	47,6	0	49	0	0	0	10	0	0	39
23120000	ENTZIEHUNG MINDERJÄHRIGER	M	45	17	37,8	0	17	0	0	0	7	0	0	10
23120000	ENTZIEHUNG MINDERJÄHRIGER	W	58	32	55,2	0	32	0	0	0	3	0	0	29
23120000	ENTZIEHUNG MINDERJÄHRIGER	G	103	49	47,6	0	49	0	0	0	10	0	0	39
2320**	- Fr.h.ber/Nöt/Bedr/Zw.heir.	M	11414	3435	30,1	10	3425	11	78	210	1219	171	76	1660
2320**	- Fr.h.ber/Nöt/Bedr/Zw.heir.	W	1745	494	28,3	2	492	0	8	52	116	9	8	299
2320**	- Fr.h.ber/Nöt/Bedr/Zw.heir.	G	13159	3929	29,9	12	3917	11	86	262	1335	180	84	1959
2321**	-Freiheitsberaubung	M	348	120	34,5	0	120	0	1	10	44	4	1	60
2321**	-Freiheitsberaubung	W	69	17	24,6	0	17	0	0	2	5	0	0	10
2321**	-Freiheitsberaubung	G	417	137	32,9	0	137	0	1	12	49	4	1	70
23210000	FREIHEITSBERAUBUNG	M	348	120	34,5	0	120	0	1	10	44	4	1	60
23210000	FREIHEITSBERAUBUNG	W	69	17	24,6	0	17	0	0	2	5	0	0	10
23210000	FREIHEITSBERAUBUNG	G	417	137	32,9	0	137	0	1	12	49	4	1	70
2322**	-Nötigung	M	4091	883	21,6	3	880	5	45	61	343	55	7	364
2322**	-Nötigung	W	588	123	20,9	1	122	0	7	7	36	3	3	66
2322**	-Nötigung	G	4679	1006	21,5	4	1002	5	52	68	379	58	10	430
23220100	NÖTIGUNG - IM STRAßENVERKEH	M	2312	421	18,2	1	420	4	39	9	198	25	0	145
23220100	NÖTIGUNG - IM STRAßENVERKEH	W	235	44	18,7	1	43	0	3	1	17	1	0	21
23220100	NÖTIGUNG - IM STRAßENVERKEH	G	2547	465	18,3	2	463	4	42	10	215	26	0	166
23227900	NÖTIGUNG	M	1800	465	25,8	2	463	1	6	53	145	31	7	220
23227900	NÖTIGUNG	W	356	79	22,2	0	79	0	4	6	19	2	3	45
23227900	NÖTIGUNG	G	2156	544	25,2	2	542	1	10	59	164	33	10	265
2323**	-Bedrohung	M	6233	2261	36,3	6	2255	5	32	145	763	105	64	1141
2323**	-Bedrohung	W	868	316	36,4	1	315	0	1	40	65	5	5	199
2323**	-Bedrohung	G	7101	2577	36,3	7	2570	5	33	185	828	110	69	1340
23230000	BEDROHUNG	M	6233	2261	36,3	6	2255	5	32	145	763	105	64	1141
23230000	BEDROHUNG	W	868	316	36,4	1	315	0	1	40	65	5	5	199
23230000	BEDROHUNG	G	7101	2577	36,3	7	2570	5	33	185	828	110	69	1340
2324**	-Nachstellen	M	1138	310	27,2	1	309	1	3	1	123	13	5	163
2324**	-Nachstellen	W	240	38	15,8	0	38	0	0	3	10	1	0	24
2324**	-Nachstellen	G	1378	348	25,3	1	347	1	3	4	133	14	5	187
23241000	NACHSTELLEN §238(1) StGB	M	1135	309	27,2	1	308	1	3	1	123	13	5	162
23241000	NACHSTELLEN §238(1) StGB	W	240	38	15,8	0	38	0	0	3	10	1	0	24
23241000	NACHSTELLEN §238(1) StGB	G	1375	347	25,2	1	346	1	3	4	133	14	5	186

Schlüsselzahl der Tat	Straftaten	SEX	TV gesamt	Nichtdeutsche Tatverdächtige				Anlass des legalen Aufenthaltes (aus Spalte 8)						
				Anzahl	%	Aufenthalt		Stationierungsstreitk. + Angeh.	Touristen / Durchreisende	Studenten / Schüler	Arbeitnehmer	Gewerbetreibende	Asylbewerber	sonstige
						illegal	legal							
1	2	3	4	5	6	7	8	9	10	11	12	13	14	15
23242000	NACHSTELLEN §238(2) StGB	M	3	1	33,3	0	1	0	0	0	0	0	0	1
23242000	NACHSTELLEN §238(2) StGB	G	3	1	33,3	0	1	0	0	0	0	0	0	1
2325**	Zwangsheirat	M	11	10	90,9	0	10	0	0	0	1	0	2	7
2325**	Zwangsheirat	W	3	2	66,7	0	2	0	0	0	0	0	0	2
2325**	Zwangsheirat	G	14	12	85,7	0	12	0	0	0	1	0	2	9
23250000	ZWANGSHEIRAT	M	11	10	90,9	0	10	0	0	0	1	0	2	7
23250000	ZWANGSHEIRAT	W	3	2	66,7	0	2	0	0	0	0	0	0	2
23250000	ZWANGSHEIRAT	G	14	12	85,7	0	12	0	0	0	1	0	2	9
2330**	- erpresser. Menschenraub	M	16	9	56,3	0	9	0	0	0	3	1	0	5
2330**	- erpresser. Menschenraub	W	1	0	0,0	0	0	0	0	0	0	0	0	0
2330**	- erpresser. Menschenraub	G	17	9	52,9	0	9	0	0	0	3	1	0	5
2330##	- erpresser. Menschenraub	M	16	9	56,3	0	9	0	0	0	3	1	0	5
2330##	- erpresser. Menschenraub	W	1	0	0,0	0	0	0	0	0	0	0	0	0
2330##	- erpresser. Menschenraub	G	17	9	52,9	0	9	0	0	0	3	1	0	5
23307900	ERPRESSERISCHER MENSCHENFM	M	16	9	56,3	0	9	0	0	0	3	1	0	5
23307900	ERPRESSERISCHER MENSCHENFW	M	1	0	0,0	0	0	0	0	0	0	0	0	0
23307900	ERPRESSERISCHER MENSCHENFG	M	17	9	52,9	0	9	0	0	0	3	1	0	5
2340**	- Geiselnahme	M	7	2	28,6	0	2	0	0	0	1	0	0	1
2340**	- Geiselnahme	G	7	2	28,6	0	2	0	0	0	1	0	0	1
2340##	- Geiselnahme	M	7	2	28,6	0	2	0	0	0	1	0	0	1
2340##	- Geiselnahme	G	7	2	28,6	0	2	0	0	0	1	0	0	1
23407900	GEISELNAHME	M	7	2	28,6	0	2	0	0	0	1	0	0	1
23407900	GEISELNAHME	G	7	2	28,6	0	2	0	0	0	1	0	0	1
2360**	Menschenhandel sex. Ausb.	M	37	25	67,6	0	25	0	0	0	3	1	0	21
2360**	Menschenhandel sex. Ausb.	W	10	6	60,0	0	6	0	0	0	1	2	0	3
2360**	Menschenhandel sex. Ausb.	G	47	31	66,0	0	31	0	0	0	4	3	0	24
2361**	§232, I StGB sex. Ausbeutung	M	12	9	75,0	0	9	0	0	0	1	1	0	7
2361**	§232, I StGB sex. Ausbeutung	W	5	3	60,0	0	3	0	0	0	0	2	0	1
2361**	§232, I StGB sex. Ausbeutung	G	17	12	70,6	0	12	0	0	0	1	3	0	8
23610000	MENSCHENHANDEL SEX.AUSBEU M	M	12	9	75,0	0	9	0	0	0	1	1	0	7
23610000	MENSCHENHANDEL SEX.AUSBEU W	W	5	3	60,0	0	3	0	0	0	0	2	0	1
23610000	MENSCHENHANDEL SEX.AUSBEU G	G	17	12	70,6	0	12	0	0	0	1	3	0	8
2364**	§232,III Nr.3 gewerbsm./Bande	M	13	9	69,2	0	9	0	0	0	1	0	0	8
2364**	§232,III Nr.3 gewerbsm./Bande	W	4	2	50,0	0	2	0	0	0	0	0	0	2
2364**	§232,III Nr.3 gewerbsm./Bande	G	17	11	64,7	0	11	0	0	0	1	0	0	10
23640000	... - GEWERBS-/BANDENMÄßIG	M	13	9	69,2	0	9	0	0	0	1	0	0	8
23640000	... - GEWERBS-/BANDENMÄßIG	W	4	2	50,0	0	2	0	0	0	0	0	0	2
23640000	... - GEWERBS-/BANDENMÄßIG	G	17	11	64,7	0	11	0	0	0	1	0	0	10

Schlüsselzahl der Tat	Straftaten	SEUXS	TV gesamt	Nichtdeutsche Tatverdächtige				Anlass des legalen Aufenthaltes (aus Spalte 8)							
				Aufenthalt		Stationierungsstreitk. + Angeh.	Touristen / Durchreisende	Studenten / Schüler	Arbeitnehmer	Gewerbetreibende	Asylbewerber	sonstige			
				Anzahl	%								illegal	legal	
1	2	3	4	5	6	7	8	9	10	11	12	13	14	15	
2365**	§232, IV - Droh./Gew./List	M	13	7	53,8	0	7	0	0	0	1	0	0	6	
2365**	§232, IV - Droh./Gew./List	W	1	1	100,0	0	1	0	0	0	1	0	0	0	
2365**	§232, IV - Droh./Gew./List	G	14	8	57,1	0	8	0	0	0	2	0	0	6	
23650000	... - ANWEND. GEWALT/DROH/LIST	M	13	7	53,8	0	7	0	0	0	1	0	0	6	
23650000	... - ANWEND. GEWALT/DROH/LIST	W	1	1	100,0	0	1	0	0	0	1	0	0	0	
23650000	... - ANWEND. GEWALT/DROH/LIST	G	14	8	57,1	0	8	0	0	0	2	0	0	6	
2370**	Menschenhandel Ausn. Arbeitsk.	M	3	3	100,0	0	3	0	0	0	0	0	2	1	
2370**	Menschenhandel Ausn. Arbeitsk.	W	1	1	100,0	0	1	0	0	0	0	0	1	0	
2370**	Menschenhandel Ausn. Arbeitsk.	G	4	4	100,0	0	4	0	0	0	0	0	3	1	
2371**	§233,I StGB Ausn. Arbeitskr.	M	2	2	100,0	0	2	0	0	0	0	0	2	0	
2371**	§233,I StGB Ausn. Arbeitskr.	W	1	1	100,0	0	1	0	0	0	0	0	1	0	
2371**	§233,I StGB Ausn. Arbeitskr.	G	3	3	100,0	0	3	0	0	0	0	0	3	0	
23710000	MENSCHENHANDEL AUSBEUT. AF	M	2	2	100,0	0	2	0	0	0	0	0	2	0	
23710000	MENSCHENHANDEL AUSBEUT. AF	W	1	1	100,0	0	1	0	0	0	0	0	1	0	
23710000	MENSCHENHANDEL AUSBEUT. AF	G	3	3	100,0	0	3	0	0	0	0	0	3	0	
2374**	§233,III m.V.a. §232,III Nr.3	M	1	1	100,0	0	1	0	0	0	0	0	0	1	
2374**	§233,III m.V.a. §232,III Nr.3	G	1	1	100,0	0	1	0	0	0	0	0	0	1	
23740000	... - GEWERBS-/BANDENMÄßIG	M	1	1	100,0	0	1	0	0	0	0	0	0	1	
23740000	... - GEWERBS-/BANDENMÄßIG	G	1	1	100,0	0	1	0	0	0	0	0	0	1	
2380**	Förderung Menschenhandel	M	7	3	42,9	0	3	0	1	0	0	1	0	1	
2380**	Förderung Menschenhandel	W	1	1	100,0	0	1	0	0	0	1	0	0	0	
2380**	Förderung Menschenhandel	G	8	4	50,0	0	4	0	1	0	1	1	0	1	
2381**	§233a, I StGB i.V.m. §232 StGB	M	4	3	75,0	0	3	0	1	0	0	1	0	1	
2381**	§233a, I StGB i.V.m. §232 StGB	W	1	1	100,0	0	1	0	0	0	1	0	0	0	
2381**	§233a, I StGB i.V.m. §232 StGB	G	5	4	80,0	0	4	0	1	0	1	1	0	1	
23810000	FÖRD. MENSCHENH.SEX.AUSBEU	M	4	3	75,0	0	3	0	1	0	0	1	0	1	
23810000	FÖRD. MENSCHENH.SEX.AUSBEU	W	1	1	100,0	0	1	0	0	0	1	0	0	0	
23810000	FÖRD. MENSCHENH.SEX.AUSBEU	G	5	4	80,0	0	4	0	1	0	1	1	0	1	
2383**	§233a,II StGB i.V.m. §232 StGB	M	3	0	0,0	0	0	0	0	0	0	0	0	0	
2383**	§233a,II StGB i.V.m. §232 StGB	G	3	0	0,0	0	0	0	0	0	0	0	0	0	
23830000	FMHSA-§233a,II i.V.m. §232StGB	M	3	0	0,0	0	0	0	0	0	0	0	0	0	
23830000	FMHSA-§233a,II i.V.m. §232StGB	G	3	0	0,0	0	0	0	0	0	0	0	0	0	
3****	Diebst. ohne erschw. Umstände	M	29706	10024	33,7	121	9903	11	1302	1543	1857	117	599	4474	
3****	Diebst. ohne erschw. Umstände	W	16328	5296	32,4	46	5250	4	808	861	755	23	161	2638	
3****	Diebst. ohne erschw. Umstände	G	46034	15320	33,3	167	15153	15	2110	2404	2612	140	760	7112	
3000##	- Diebstahl	M	6753	2040	30,2	16	2024	1	157	371	462	40	82	911	
3000##	- Diebstahl	W	1860	516	27,7	4	512	0	35	70	105	8	8	286	
3000##	- Diebstahl	G	8613	2556	29,7	20	2536	1	192	441	567	48	90	1197	

Schlüsselzahl der Tat	Straftaten	SEX	TV gesamt	Nichtdeutsche Tatverdächtige				Anlass des legalen Aufenthaltes (aus Spalte 8)						
				Anzahl	%	Aufenthalt		Stationierungsstreitk. + Angeh.	Touristen / Durchreisende	Studenten / Schüler	Arbeitnehmer	Gewerbetreibende	Asylbewerber	sonstige
						illegal	legal							
1	2	3	4	5	6	7	8	9	10	11	12	13	14	15
30001000	D - DIEBSTAHL	M	6363	1870	29,4	15	1855	0	132	366	433	39	70	815
30001000	D - DIEBSTAHL	W	1716	436	25,4	1	435	0	21	69	97	8	7	233
30001000	D - DIEBSTAHL	G	8079	2306	28,5	16	2290	0	153	435	530	47	77	1048
30001009	D - TRICKDIEBSTAHL	M	147	110	74,8	2	108	0	26	5	5	0	10	62
30001009	D - TRICKDIEBSTAHL	W	89	71	79,8	3	68	0	15	0	3	0	1	49
30001009	D - TRICKDIEBSTAHL	G	236	181	76,7	5	176	0	41	5	8	0	11	111
30001032	D - LADUNGSDIEBSTAHL	M	6	1	16,7	0	1	0	0	0	1	0	0	0
30001032	D - LADUNGSDIEBSTAHL	W	4	1	25,0	0	1	0	0	1	0	0	0	0
30001032	D - LADUNGSDIEBSTAHL	G	10	2	20,0	0	2	0	0	1	1	0	0	0
30004000	D - UNBEFUGTER GEBRAUCH FZG	M	50	11	22,0	0	11	0	0	1	5	0	0	5
30004000	D - UNBEFUGTER GEBRAUCH FZG	W	7	0	0,0	0	0	0	0	0	0	0	0	0
30004000	D - UNBEFUGTER GEBRAUCH FZG	G	57	11	19,3	0	11	0	0	1	5	0	0	5
30005000	D - ENTZ. ELEKTRISCHER ENERGIE	M	215	58	27,0	0	58	1	0	1	18	1	4	33
30005000	D - ENTZ. ELEKTRISCHER ENERGIE	W	55	15	27,3	0	15	0	0	0	6	0	1	8
30005000	D - ENTZ. ELEKTRISCHER ENERGIE	G	270	73	27,0	0	73	1	0	1	24	1	5	41
3**1**	Diebstahl von Kraftwagen	M	605	185	30,6	1	184	0	7	30	58	1	2	86
3**1**	Diebstahl von Kraftwagen	W	71	11	15,5	0	11	0	0	1	1	1	0	8
3**1**	Diebstahl von Kraftwagen	G	676	196	29,0	1	195	0	7	31	59	2	2	94
3001**	- Diebstahl von Kraftwagen	M	602	182	30,2	1	181	0	7	30	56	0	2	86
3001**	- Diebstahl von Kraftwagen	W	71	11	15,5	0	11	0	0	1	1	1	0	8
3001**	- Diebstahl von Kraftwagen	G	673	193	28,7	1	192	0	7	31	57	1	2	94
30011000	D - VON KRAFTWAGEN	M	188	51	27,1	1	50	0	2	2	13	0	1	32
30011000	D - VON KRAFTWAGEN	W	20	2	10,0	0	2	0	0	0	0	0	0	2
30011000	D - VON KRAFTWAGEN	G	208	53	25,5	1	52	0	2	2	13	0	1	34
30014000	D - UNBEF. GEBR. KRAFTWAGEN	M	426	133	31,2	0	133	0	5	28	43	0	1	56
30014000	D - UNBEF. GEBR. KRAFTWAGEN	W	51	9	17,6	0	9	0	0	1	1	1	0	6
30014000	D - UNBEF. GEBR. KRAFTWAGEN	G	477	142	29,8	0	142	0	5	29	44	1	1	62
3**2**	Diebstahl von Krad/Moped	M	331	67	20,2	0	67	0	0	34	7	0	0	26
3**2**	Diebstahl von Krad/Moped	W	13	2	15,4	0	2	0	0	1	1	0	0	0
3**2**	Diebstahl von Krad/Moped	G	344	69	20,1	0	69	0	0	35	8	0	0	26
3002**	- Diebstahl von Krad/Moped	M	330	67	20,3	0	67	0	0	34	7	0	0	26
3002**	- Diebstahl von Krad/Moped	W	13	2	15,4	0	2	0	0	1	1	0	0	0
3002**	- Diebstahl von Krad/Moped	G	343	69	20,1	0	69	0	0	35	8	0	0	26
30021000	D - VON MOFA/KRAD	M	195	38	19,5	0	38	0	0	20	1	0	0	17
30021000	D - VON MOFA/KRAD	W	6	1	16,7	0	1	0	0	1	0	0	0	0
30021000	D - VON MOFA/KRAD	G	201	39	19,4	0	39	0	0	21	1	0	0	17
30024000	D - UNBEF. GEBR. MOFA/KRAD	M	142	30	21,1	0	30	0	0	15	6	0	0	9
30024000	D - UNBEF. GEBR. MOFA/KRAD	W	7	1	14,3	0	1	0	0	0	1	0	0	0

Schlüsselzahl der Tat	Straftaten	SEX	TV gesamt	Nichtdeutsche Tatverdächtige				Anlass des legalen Aufenthaltes (aus Spalte 8)						
				Anzahl	%	Aufenthalt		Stationierungsstreitk. + Angeh.	Touristen / Durchreisende	Studenten / Schüler	Arbeitnehmer	Gewerbetreibende	Asylbewerber	sonstige
						illegal	legal							
1	2	3	4	5	6	7	8	9	10	11	12	13	14	15
30024000	D - UNBEF. GEBR. MOFA/KRAD	G	149	31	20,8	0	31	0	0	15	7	0	0	9
3**3**	Diebstahl von Fahrrad	M	1136	305	26,8	3	302	0	15	105	42	3	10	127
3**3**	Diebstahl von Fahrrad	W	99	16	16,2	0	16	0	2	2	2	0	1	9
3**3**	Diebstahl von Fahrrad	G	1235	321	26,0	3	318	0	17	107	44	3	11	136
3003**	- Diebstahl von Fahrrad	M	1071	287	26,8	3	284	0	15	103	41	3	10	112
3003**	- Diebstahl von Fahrrad	W	80	10	12,5	0	10	0	0	2	1	0	1	6
3003**	- Diebstahl von Fahrrad	G	1151	297	25,8	3	294	0	15	105	42	3	11	118
30031000	D - VON FAHRRAD	M	975	258	26,5	3	255	0	15	96	38	3	9	94
30031000	D - VON FAHRRAD	W	70	9	12,9	0	9	0	0	2	1	0	1	5
30031000	D - VON FAHRRAD	G	1045	267	25,6	3	264	0	15	98	39	3	10	99
30034000	D - UNBEF. GEBR. FAHRRAD	M	101	29	28,7	0	29	0	0	7	3	0	1	18
30034000	D - UNBEF. GEBR. FAHRRAD	W	12	1	8,3	0	1	0	0	0	0	0	0	1
30034000	D - UNBEF. GEBR. FAHRRAD	G	113	30	26,5	0	30	0	0	7	3	0	1	19
3**4**	Diebstahl von Schusswaffe	M	17	6	35,3	0	6	0	0	2	1	0	0	3
3**4**	Diebstahl von Schusswaffe	W	2	0	0,0	0	0	0	0	0	0	0	0	0
3**4**	Diebstahl von Schusswaffe	G	19	6	31,6	0	6	0	0	2	1	0	0	3
3004**	- Diebstahl von Schußwaffe	M	7	2	28,6	0	2	0	0	1	0	0	0	1
3004**	- Diebstahl von Schußwaffe	G	7	2	28,6	0	2	0	0	1	0	0	0	1
30040000	D - VON SCHUSSWAFFE	M	7	2	28,6	0	2	0	0	1	0	0	0	1
30040000	D - VON SCHUSSWAFFE	G	7	2	28,6	0	2	0	0	1	0	0	0	1
3**5**	Diebst. unbare Zahlungsm.	M	404	138	34,2	2	136	0	9	22	22	0	7	76
3**5**	Diebst. unbare Zahlungsm.	W	143	47	32,9	2	45	0	3	3	7	1	0	31
3**5**	Diebst. unbare Zahlungsm.	G	547	185	33,8	4	181	0	12	25	29	1	7	107
3005**	- D.v.unbaren Zahlungsmitteln	M	171	54	31,6	1	53	0	3	7	9	0	1	33
3005**	- D.v.unbaren Zahlungsmitteln	W	57	18	31,6	0	18	0	2	0	1	1	0	14
3005**	- D.v.unbaren Zahlungsmitteln	G	228	72	31,6	1	71	0	5	7	10	1	1	47
30050000	D - VON UNBAREN ZAHL.MITTELN	M	171	54	31,6	1	53	0	3	7	9	0	1	33
30050000	D - VON UNBAREN ZAHL.MITTELN	W	57	18	31,6	0	18	0	2	0	1	1	0	14
30050000	D - VON UNBAREN ZAHL.MITTELN	G	228	72	31,6	1	71	0	5	7	10	1	1	47
3**7**	Diebstahl v/a. Automaten	M	46	17	37,0	0	17	0	0	1	4	0	1	11
3**7**	Diebstahl v/a. Automaten	W	5	3	60,0	0	3	0	0	0	0	0	0	3
3**7**	Diebstahl v/a. Automaten	G	51	20	39,2	0	20	0	0	1	4	0	1	14
3007**	- Diebstahl von/aus Automaten	M	29	11	37,9	0	11	0	0	1	1	0	1	8
3007**	- Diebstahl von/aus Automaten	W	3	1	33,3	0	1	0	0	0	0	0	0	1
3007**	- Diebstahl von/aus Automaten	G	32	12	37,5	0	12	0	0	1	1	0	1	9
30070000	D - VON/AUS AUTOMAT	M	29	11	37,9	0	11	0	0	1	1	0	1	8
30070000	D - VON/AUS AUTOMAT	W	3	1	33,3	0	1	0	0	0	0	0	0	1
30070000	D - VON/AUS AUTOMAT	G	32	12	37,5	0	12	0	0	1	1	0	1	9

Schlüsselzahl der Tat	Straftaten	SEX	TV gesamt	Nichtdeutsche Tatverdächtige				Anlass des legalen Aufenthaltes (aus Spalte 8)							
				Anzahl	%	Aufenthalt		Stationierungsstreitk. + Angeh.	Touristen / Durchreisende	Studenten / Schüler	Arbeitnehmer	Gewerbetreibende	Asylbewerber	sonstige	
						illegal	legal								
1	2	3	4	5	6	7	8	9	10	11	12	13	14	15	
3**8**	Diebstahl ... von Antiquitäten	M	12	5	41,7	0	5	0	0	0	1	0	0	4	
3**8**	Diebstahl ... von Antiquitäten	W	9	3	33,3	0	3	0	1	1	0	0	0	1	
3**8**	Diebstahl ... von Antiquitäten	G	21	8	38,1	0	8	0	1	1	1	0	0	5	
3008**	- Diebstahl von Antiquitäten	M	6	3	50,0	0	3	0	0	0	0	0	0	3	
3008**	- Diebstahl von Antiquitäten	W	6	1	16,7	0	1	0	1	0	0	0	0	0	
3008**	- Diebstahl von Antiquitäten	G	12	4	33,3	0	4	0	1	0	0	0	0	3	
30080000	D - VON ANTIQU./KUNSTW./SAKR.	M	6	3	50,0	0	3	0	0	0	0	0	0	3	
30080000	D - VON ANTIQU./KUNSTW./SAKR.	W	6	1	16,7	0	1	0	1	0	0	0	0	0	
30080000	D - VON ANTIQU./KUNSTW./SAKR.	G	12	4	33,3	0	4	0	1	0	0	0	0	3	
305***	Diebstahl in/aus Bank	M	36	8	22,2	0	8	0	0	0	2	0	1	5	
305***	Diebstahl in/aus Bank	W	21	7	33,3	0	7	0	0	0	3	0	0	4	
305***	Diebstahl in/aus Bank	G	57	15	26,3	0	15	0	0	0	5	0	1	9	
3050##	- D. in/aus Geldinst./Postst.	M	35	7	20,0	0	7	0	0	0	1	0	1	5	
3050##	- D. in/aus Geldinst./Postst.	W	20	6	30,0	0	6	0	0	0	3	0	0	3	
3050##	- D. in/aus Geldinst./Postst.	G	55	13	23,6	0	13	0	0	0	4	0	1	8	
30500000	D - IN/AUS BANK U.A.	M	35	7	20,0	0	7	0	0	0	1	0	1	5	
30500000	D - IN/AUS BANK U.A.	W	20	6	30,0	0	6	0	0	0	3	0	0	3	
30500000	D - IN/AUS BANK U.A.	G	55	13	23,6	0	13	0	0	0	4	0	1	8	
3055**	- ... von unb. Zahlungsmitt.	M	1	1	100,0	0	1	0	0	0	1	0	0	0	
3055**	- ... von unb. Zahlungsmitt.	W	1	1	100,0	0	1	0	0	0	0	0	0	1	
3055**	- ... von unb. Zahlungsmitt.	G	2	2	100,0	0	2	0	0	0	1	0	0	1	
30550000	... - VON UNBAREN ZAHL.MITTELN	M	1	1	100,0	0	1	0	0	0	1	0	0	0	
30550000	... - VON UNBAREN ZAHL.MITTELN	W	1	1	100,0	0	1	0	0	0	0	0	0	1	
30550000	... - VON UNBAREN ZAHL.MITTELN	G	2	2	100,0	0	2	0	0	0	1	0	0	1	
310***	D. i/a. Diensträume pp	M	866	244	28,2	1	243	0	5	45	100	2	2	89	
310***	D. i/a. Diensträume pp	W	234	56	23,9	0	56	0	0	6	30	1	1	18	
310***	D. i/a. Diensträume pp	G	1100	300	27,3	1	299	0	5	51	130	3	3	107	
3100##	- D.in/aus Dienst/Büroräum pp	M	819	230	28,1	1	229	0	5	42	97	2	2	81	
3100##	- D.in/aus Dienst/Büroräum pp	W	223	53	23,8	0	53	0	0	5	28	1	1	18	
3100##	- D.in/aus Dienst/Büroräum pp	G	1042	283	27,2	1	282	0	5	47	125	3	3	99	
31000000	D - I/A DIENST-/BÜRO-/FABR.R	M	819	230	28,1	1	229	0	5	42	97	2	2	81	
31000000	D - I/A DIENST-/BÜRO-/FABR.R	W	223	53	23,8	0	53	0	0	5	28	1	1	18	
31000000	D - I/A DIENST-/BÜRO-/FABR.R	G	1042	283	27,2	1	282	0	5	47	125	3	3	99	
3101**	- ... von Kraftwagen	M	1	1	100,0	0	1	0	0	0	1	0	0	0	
3101**	- ... von Kraftwagen	G	1	1	100,0	0	1	0	0	0	1	0	0	0	
31010000	... - VON KRAFTWAGEN	M	1	1	100,0	0	1	0	0	0	1	0	0	0	
31010000	... - VON KRAFTWAGEN	G	1	1	100,0	0	1	0	0	0	1	0	0	0	
3102**	- ... von Krad/Moped	M	1	0	0,0	0	0	0	0	0	0	0	0	0	

Schlüsselzahl der Tat	Straftaten	SEX	TV gesamt	Nichtdeutsche Tatverdächtige				Anlass des legalen Aufenthaltes (aus Spalte 8)						
				Anzahl	%	Aufenthalt		Stationierungsstreitk. + Angeh.	Touristen / Durchreisende	Studenten / Schüler	Arbeitnehmer	Gewerbetreibende	Asylbewerber	sonstige
						illegal	legal							
1	2	3	4	5	6	7	8	9	10	11	12	13	14	15
3102**	- ... von Krad/Moped	G	1	0	0,0	0	0	0	0	0	0	0	0	0
31020000	... - VON MOFA/KRAD	M	1	0	0,0	0	0	0	0	0	0	0	0	0
31020000	... - VON MOFA/KRAD	G	1	0	0,0	0	0	0	0	0	0	0	0	0
3103**	- ... von Fahrrad	M	4	0	0,0	0	0	0	0	0	0	0	0	0
3103**	- ... von Fahrrad	G	4	0	0,0	0	0	0	0	0	0	0	0	0
31030000	... - VON FAHRRAD	M	4	0	0,0	0	0	0	0	0	0	0	0	0
31030000	... - VON FAHRRAD	G	4	0	0,0	0	0	0	0	0	0	0	0	0
3104**	- ... von Schußwaffen	M	2	1	50,0	0	1	0	0	0	1	0	0	0
3104**	- ... von Schußwaffen	G	2	1	50,0	0	1	0	0	0	1	0	0	0
31040000	... - VON SCHUSSWAFFE	M	2	1	50,0	0	1	0	0	0	1	0	0	0
31040000	... - VON SCHUSSWAFFE	G	2	1	50,0	0	1	0	0	0	1	0	0	0
3105**	- ... von unb. Zahlungsmitt.	M	41	11	26,8	0	11	0	0	3	1	0	0	7
3105**	- ... von unb. Zahlungsmitt.	W	12	4	33,3	0	4	0	0	1	3	0	0	0
3105**	- ... von unb. Zahlungsmitt.	G	53	15	28,3	0	15	0	0	4	4	0	0	7
31050000	... - VON UNBAREN ZAHL.MITTELN	M	41	11	26,8	0	11	0	0	3	1	0	0	7
31050000	... - VON UNBAREN ZAHL.MITTELN	W	12	4	33,3	0	4	0	0	1	3	0	0	0
31050000	... - VON UNBAREN ZAHL.MITTELN	G	53	15	28,3	0	15	0	0	4	4	0	0	7
3107**	- ... von/aus Automaten	M	1	1	100,0	0	1	0	0	0	0	0	0	1
3107**	- ... von/aus Automaten	G	1	1	100,0	0	1	0	0	0	0	0	0	1
31070000	... - VON/AUS AUTOMAT	M	1	1	100,0	0	1	0	0	0	0	0	0	1
31070000	... - VON/AUS AUTOMAT	G	1	1	100,0	0	1	0	0	0	0	0	0	1
3108**	- ... v.Antiquit./Kunst/sakr	M	4	0	0,0	0	0	0	0	0	0	0	0	0
3108**	- ... v.Antiquit./Kunst/sakr	W	1	0	0,0	0	0	0	0	0	0	0	0	0
3108**	- ... v.Antiquit./Kunst/sakr	G	5	0	0,0	0	0	0	0	0	0	0	0	0
31080000	... - VON ANTIQU./KUNSTW./SAKR	M	4	0	0,0	0	0	0	0	0	0	0	0	0
31080000	... - VON ANTIQU./KUNSTW./SAKR	W	1	0	0,0	0	0	0	0	0	0	0	0	0
31080000	... - VON ANTIQU./KUNSTW./SAKR	G	5	0	0,0	0	0	0	0	0	0	0	0	0
315***	D. i/a Gaststätte/Hotel pp ...	M	654	209	32,0	2	207	0	15	25	53	4	22	88
315***	D. i/a Gaststätte/Hotel pp ...	W	159	65	40,9	0	65	0	5	4	19	2	0	35
315***	D. i/a Gaststätte/Hotel pp ...	G	813	274	33,7	2	272	0	20	29	72	6	22	123
3150##	- D.in/aus Gaststätt/Hotel pp	M	611	196	32,1	2	194	0	15	21	49	4	22	83
3150##	- D.in/aus Gaststätt/Hotel pp	W	153	62	40,5	0	62	0	5	4	19	2	0	32
3150##	- D.in/aus Gaststätt/Hotel pp	G	764	258	33,8	2	256	0	20	25	68	6	22	115
31500000	D - IN/AUS GASTST./HOTEL U.A	M	611	196	32,1	2	194	0	15	21	49	4	22	83
31500000	D - IN/AUS GASTST./HOTEL U.A	W	153	62	40,5	0	62	0	5	4	19	2	0	32
31500000	D - IN/AUS GASTST./HOTEL U.A	G	764	258	33,8	2	256	0	20	25	68	6	22	115
3155**	- ... von unb. Zahlungsm.	M	31	9	29,0	0	9	0	0	4	1	0	0	4
3155**	- ... von unb. Zahlungsm.	W	4	1	25,0	0	1	0	0	0	0	0	0	1

Schlüsselzahl der Tat	Straftaten	SEX	TV gesamt	Nichtdeutsche Tatverdächtige				Anlass des legalen Aufenthaltes (aus Spalte 8)							
				Anzahl	%	Aufenthalt		Stationierungsstreitk. + Angeh.	Touristen / Durchreisende	Studenten / Schüler	Arbeitnehmer	Gewerbetreibende	Asylbewerber	sonstige	
						illegal	legal								
1	2	3	4	5	6	7	8	9	10	11	12	13	14	15	
3155**	- ... von unb. Zahlungsm.	G	35	10	28,6	0	10	0	0	4	1	0	0	5	
31550000	... - VON UNBAREN ZAHL.MITTELN	M	31	9	29,0	0	9	0	0	4	1	0	0	4	
31550000	... - VON UNBAREN ZAHL.MITTELN	W	4	1	25,0	0	1	0	0	0	0	0	0	1	
31550000	... - VON UNBAREN ZAHL.MITTELN	G	35	10	28,6	0	10	0	0	4	1	0	0	5	
3157**	- ... von/aus Automaten	M	16	5	31,3	0	5	0	0	0	3	0	0	2	
3157**	- ... von/aus Automaten	W	2	2	100,0	0	2	0	0	0	0	0	0	2	
3157**	- ... von/aus Automaten	G	18	7	38,9	0	7	0	0	0	3	0	0	4	
31570000	... - VON/AUS AUTOMAT	M	16	5	31,3	0	5	0	0	0	3	0	0	2	
31570000	... - VON/AUS AUTOMAT	W	2	2	100,0	0	2	0	0	0	0	0	0	2	
31570000	... - VON/AUS AUTOMAT	G	18	7	38,9	0	7	0	0	0	3	0	0	4	
325***	D. i/a. Verkaufsräumen pp	M	18550	6646	35,8	95	6551	7	1079	962	999	51	486	2967	
325***	D. i/a. Verkaufsräumen pp	W	13380	4455	33,3	39	4416	4	759	774	530	9	148	2192	
325***	D. i/a. Verkaufsräumen pp	G	31930	11101	34,8	134	10967	11	1838	1736	1529	60	634	5159	
3250##	- D. in/aus Verkaufsräume pp	M	455	171	37,6	3	168	0	21	14	27	2	7	97	
3250##	- D. in/aus Verkaufsräume pp	W	268	89	33,2	0	89	0	6	13	15	1	2	52	
3250##	- D. in/aus Verkaufsräume pp	G	723	260	36,0	3	257	0	27	27	42	3	9	149	
32500000	D - I/A VERK.R./WARENH. U.A.	M	455	171	37,6	3	168	0	21	14	27	2	7	97	
32500000	D - I/A VERK.R./WARENH. U.A.	W	268	89	33,2	0	89	0	6	13	15	1	2	52	
32500000	D - I/A VERK.R./WARENH. U.A.	G	723	260	36,0	3	257	0	27	27	42	3	9	149	
3253**	- ... von Fahrrad	M	5	0	0,0	0	0	0	0	0	0	0	0	0	
3253**	- ... von Fahrrad	G	5	0	0,0	0	0	0	0	0	0	0	0	0	
32530000	... - VON FAHRRAD	M	5	0	0,0	0	0	0	0	0	0	0	0	0	
32530000	... - VON FAHRRAD	G	5	0	0,0	0	0	0	0	0	0	0	0	0	
3255**	- ... von unb. Zahlungsm.	M	15	7	46,7	0	7	0	1	0	1	0	1	4	
3255**	- ... von unb. Zahlungsm.	W	11	6	54,5	1	5	0	1	0	0	0	0	4	
3255**	- ... von unb. Zahlungsm.	G	26	13	50,0	1	12	0	2	0	1	0	1	8	
32550000	... - VON UNBAREN ZAHL.MITTELN	M	15	7	46,7	0	7	0	1	0	1	0	1	4	
32550000	... - VON UNBAREN ZAHL.MITTELN	W	11	6	54,5	1	5	0	1	0	0	0	0	4	
32550000	... - VON UNBAREN ZAHL.MITTELN	G	26	13	50,0	1	12	0	2	0	1	0	1	8	
326***	Ladendiebstahl	M	18216	6513	35,8	93	6420	7	1059	953	975	49	486	2891	
326***	Ladendiebstahl	W	13154	4378	33,3	38	4340	4	754	764	515	8	147	2148	
326***	Ladendiebstahl	G	31370	10891	34,7	131	10760	11	1813	1717	1490	57	633	5039	
3260##	- Ladendiebstahl	M	18198	6509	35,8	93	6416	7	1059	952	975	49	486	2888	
3260##	- Ladendiebstahl	W	13148	4375	33,3	38	4337	4	753	764	515	8	147	2146	
3260##	- Ladendiebstahl	G	31346	10884	34,7	131	10753	11	1812	1716	1490	57	633	5034	
32600000	... - LADENDIEBSTAHL	M	18198	6509	35,8	93	6416	7	1059	952	975	49	486	2888	
32600000	... - LADENDIEBSTAHL	W	13148	4375	33,3	38	4337	4	753	764	515	8	147	2146	
32600000	... - LADENDIEBSTAHL	G	31346	10884	34,7	131	10753	11	1812	1716	1490	57	633	5034	

Schlüsselzahl der Tat	Straftaten	SEX	TV gesamt	Nichtdeutsche Tatverdächtige				Anlass des legalen Aufenthaltes (aus Spalte 8)							
				Anzahl	%	Aufenthalt		Stationierungsstreitk. + Angeh.	Touristen / Durchreisende	Studenten / Schüler	Arbeitnehmer	Gewerbetreibende	Asylbewerber	sonstige	
						illegal	legal								
1	2	3	4	5	6	7	8	9	10	11	12	13	14	15	
3263**	- ... von Fahrrad	M	23	6	26,1	0	6	0	0	1	0	0	0	5	
3263**	- ... von Fahrrad	W	10	4	40,0	0	4	0	2	0	0	0	0	2	
3263**	- ... von Fahrrad	G	33	10	30,3	0	10	0	2	1	0	0	0	7	
32630000	- ... von Fahrrad	M	23	6	26,1	0	6	0	0	1	0	0	0	5	
32630000	- ... von Fahrrad	W	10	4	40,0	0	4	0	2	0	0	0	0	2	
32630000	- ... von Fahrrad	G	33	10	30,3	0	10	0	2	1	0	0	0	7	
335***	Diebstahl i/a Wohnungen	M	1608	454	28,2	3	451	1	10	85	92	6	14	243	
335***	Diebstahl i/a Wohnungen	W	766	206	26,9	1	205	0	6	26	66	1	2	104	
335***	Diebstahl i/a Wohnungen	G	2374	660	27,8	4	656	1	16	111	158	7	16	347	
3350##	- D. in/aus Wohnungen	M	1502	426	28,4	3	423	1	9	81	82	6	14	230	
3350##	- D. in/aus Wohnungen	W	717	194	27,1	1	193	0	6	23	63	1	2	98	
3350##	- D. in/aus Wohnungen	G	2219	620	27,9	4	616	1	15	104	145	7	16	328	
33500000	D - IN/AUS WOHNUNGEN	M	1502	426	28,4	3	423	1	9	81	82	6	14	230	
33500000	D - IN/AUS WOHNUNGEN	W	717	194	27,1	1	193	0	6	23	63	1	2	98	
33500000	D - IN/AUS WOHNUNGEN	G	2219	620	27,9	4	616	1	15	104	145	7	16	328	
3354**	- ... von Schußwaffen	M	8	3	37,5	0	3	0	0	1	0	0	0	2	
3354**	- ... von Schußwaffen	W	2	0	0,0	0	0	0	0	0	0	0	0	0	
3354**	- ... von Schußwaffen	G	10	3	30,0	0	3	0	0	1	0	0	0	2	
33540000	... - VON SCHUSSWAFFE	M	8	3	37,5	0	3	0	0	1	0	0	0	2	
33540000	... - VON SCHUSSWAFFE	W	2	0	0,0	0	0	0	0	0	0	0	0	0	
33540000	... - VON SCHUSSWAFFE	G	10	3	30,0	0	3	0	0	1	0	0	0	2	
3355**	- ... von unb. Zahlungsm.	M	110	26	23,6	0	26	0	1	3	9	0	0	13	
3355**	- ... von unb. Zahlungsm.	W	52	11	21,2	0	11	0	0	2	3	0	0	6	
3355**	- ... von unb. Zahlungsm.	G	162	37	22,8	0	37	0	1	5	12	0	0	19	
33550000	... - VON UNBAREN ZAHL.MITTELN	M	110	26	23,6	0	26	0	1	3	9	0	0	13	
33550000	... - VON UNBAREN ZAHL.MITTELN	W	52	11	21,2	0	11	0	0	2	3	0	0	6	
33550000	... - VON UNBAREN ZAHL.MITTELN	G	162	37	22,8	0	37	0	1	5	12	0	0	19	
3358**	- ... v. Antiquit./Kunst/sak	M	2	2	100,0	0	2	0	0	0	1	0	0	1	
3358**	- ... v. Antiquit./Kunst/sak	W	2	2	100,0	0	2	0	0	1	0	0	0	1	
3358**	- ... v. Antiquit./Kunst/sak	G	4	4	100,0	0	4	0	0	1	1	0	0	2	
33580000	... - VON ANTIQU./KUNSTW./SAKR	M	2	2	100,0	0	2	0	0	0	1	0	0	1	
33580000	... - VON ANTIQU./KUNSTW./SAKR	W	2	2	100,0	0	2	0	0	1	0	0	0	1	
33580000	... - VON ANTIQU./KUNSTW./SAKR	G	4	4	100,0	0	4	0	0	1	1	0	0	2	
340***	D. i/a Bodenraum/Keller pp ...	M	149	29	19,5	0	29	0	0	2	6	0	1	20	
340***	D. i/a Bodenraum/Keller pp ...	W	42	6	14,3	0	6	0	0	1	3	0	0	2	
340***	D. i/a Bodenraum/Keller pp ...	G	191	35	18,3	0	35	0	0	3	9	0	1	22	
3400##	- D. in/aus Bodenr./Keller pp	M	109	14	12,8	0	14	0	0	1	4	0	1	8	
3400##	- D. in/aus Bodenr./Keller pp	W	34	4	11,8	0	4	0	0	1	2	0	0	1	

Schlüsselzahl der Tat	Straftaten	SEX	TV gesamt	Nichtdeutsche Tatverdächtige				Anlass des legalen Aufenthaltes (aus Spalte 8)							
				Anzahl	%	Aufenthalt		Stationierungsstreitk. + Angeh.	Touristen / Durchreisende	Studenten / Schüler	Arbeitnehmer	Gewerbetreibende	Asylbewerber	sonstige	
						illegal	legal								
1	2	3	4	5	6	7	8	9	10	11	12	13	14	15	
3400##	- D. in/aus Bodenr./Keller pp	G	143	18	12,6	0	18	0	0	2	6	0	1	9	
34000000	D - I/A BODEN/KELLER/WASCHK.	M	109	14	12,8	0	14	0	0	1	4	0	1	8	
34000000	D - I/A BODEN/KELLER/WASCHK.	W	34	4	11,8	0	4	0	0	1	2	0	0	1	
34000000	D - I/A BODEN/KELLER/WASCHK.	G	143	18	12,6	0	18	0	0	2	6	0	1	9	
3403**	- ... von Fahrrad	M	41	15	36,6	0	15	0	0	1	2	0	0	12	
3403**	- ... von Fahrrad	W	9	2	22,2	0	2	0	0	0	1	0	0	1	
3403**	- ... von Fahrrad	G	50	17	34,0	0	17	0	0	1	3	0	0	13	
34030000	... - VON FAHRRAD	M	41	15	36,6	0	15	0	0	1	2	0	0	12	
34030000	... - VON FAHRRAD	W	9	2	22,2	0	2	0	0	0	1	0	0	1	
34030000	... - VON FAHRRAD	G	50	17	34,0	0	17	0	0	1	3	0	0	13	
345***	D.i/a Rohbauten/Baust. pp	M	151	59	39,1	0	59	0	1	1	28	11	1	17	
345***	D.i/a Rohbauten/Baust. pp	W	8	2	25,0	0	2	0	0	0	0	0	0	2	
345***	D.i/a Rohbauten/Baust. pp	G	159	61	38,4	0	61	0	1	1	28	11	1	19	
3450##	- D.in/aus Rohbauten/Baust.pp	M	149	57	38,3	0	57	0	1	1	27	10	1	17	
3450##	- D.in/aus Rohbauten/Baust.pp	W	8	2	25,0	0	2	0	0	0	0	0	0	2	
3450##	- D.in/aus Rohbauten/Baust.pp	G	157	59	37,6	0	59	0	1	1	27	10	1	19	
34500000	D - I/A UNBEZ.ROHB/BAUST	M	149	57	38,3	0	57	0	1	1	27	10	1	17	
34500000	D - I/A UNBEZ.ROHB/BAUST	W	8	2	25,0	0	2	0	0	0	0	0	0	2	
34500000	D - I/A UNBEZ.ROHB/BAUST	G	157	59	37,6	0	59	0	1	1	27	10	1	19	
3451**	- ... von Kraftwagen	M	2	2	100,0	0	2	0	0	0	1	1	0	0	
3451**	- ... von Kraftwagen	G	2	2	100,0	0	2	0	0	0	1	1	0	0	
34510000	... - VON KRAFTWAGEN	M	2	2	100,0	0	2	0	0	0	1	1	0	0	
34510000	... - VON KRAFTWAGEN	G	2	2	100,0	0	2	0	0	0	1	1	0	0	
350***	Diebstahl an/aus Kfz	M	1105	291	26,3	5	286	2	26	43	70	2	4	139	
350***	Diebstahl an/aus Kfz	W	79	19	24,1	1	18	0	0	1	5	0	0	12	
350***	Diebstahl an/aus Kfz	G	1184	310	26,2	6	304	2	26	44	75	2	4	151	
3500##	- D. an/aus Kfz	M	1081	283	26,2	5	278	2	26	40	70	2	4	134	
3500##	- D. an/aus Kfz	W	79	19	24,1	1	18	0	0	1	5	0	0	12	
3500##	- D. an/aus Kfz	G	1160	302	26,0	6	296	2	26	41	75	2	4	146	
35000000	D - AN/AUS KFZ	M	1081	283	26,2	5	278	2	26	40	70	2	4	134	
35000000	D - AN/AUS KFZ	W	79	19	24,1	1	18	0	0	1	5	0	0	12	
35000000	D - AN/AUS KFZ	G	1160	302	26,0	6	296	2	26	41	75	2	4	146	
3505**	- ... von unb. Zahlungsm.	M	26	9	34,6	0	9	0	0	3	0	0	0	6	
3505**	- ... von unb. Zahlungsm.	G	26	9	34,6	0	9	0	0	3	0	0	0	6	
35050000	... - VON UNBAREN ZAHL.MITTELN	M	26	9	34,6	0	9	0	0	3	0	0	0	6	
35050000	... - VON UNBAREN ZAHL.MITTELN	G	26	9	34,6	0	9	0	0	3	0	0	0	6	
37####	Diebstahl von BTM insgesamt	M	34	1	2,9	0	1	0	0	0	0	0	0	1	
37####	Diebstahl von BTM insgesamt	W	12	2	16,7	0	2	0	0	0	1	0	0	1	

Schlüsselzahl der Tat	Straftaten	SEXS	TV gesamt	Nichtdeutsche Tatverdächtige				Anlass des legalen Aufenthaltes (aus Spalte 8)						
				Anzahl	%	Aufenthalt		Stationierungsstreitk. + Angeh.	Touristen / Durchreisende	Studenten / Schüler	Arbeitnehmer	Gewerbetreibende	Asylbewerber	sonstige
						illegal	legal							
1	2	3	4	5	6	7	8	9	10	11	12	13	14	15
37####	Diebstahl von BTM insgesamt	G	46	3	6,5	0	3	0	0	0	1	0	0	2
3710**	- D. von BTM aus Apotheken	M	1	0	0,0	0	0	0	0	0	0	0	0	0
3710**	- D. von BTM aus Apotheken	G	1	0	0,0	0	0	0	0	0	0	0	0	0
37100000	D - VON BTM AUS APOTHEKE	M	1	0	0,0	0	0	0	0	0	0	0	0	0
37100000	D - VON BTM AUS APOTHEKE	G	1	0	0,0	0	0	0	0	0	0	0	0	0
3720**	- D. von BTM aus Arztpraxen	M	1	0	0,0	0	0	0	0	0	0	0	0	0
3720**	- D. von BTM aus Arztpraxen	W	1	0	0,0	0	0	0	0	0	0	0	0	0
3720**	- D. von BTM aus Arztpraxen	G	2	0	0,0	0	0	0	0	0	0	0	0	0
37200000	D - VON BTM AUS ARZTPRAXIS	M	1	0	0,0	0	0	0	0	0	0	0	0	0
37200000	D - VON BTM AUS ARZTPRAXIS	W	1	0	0,0	0	0	0	0	0	0	0	0	0
37200000	D - VON BTM AUS ARZTPRAXIS	G	2	0	0,0	0	0	0	0	0	0	0	0	0
3730**	- D.von BTM aus Krankenhaus	M	5	0	0,0	0	0	0	0	0	0	0	0	0
3730**	- D.von BTM aus Krankenhaus	W	9	2	22,2	0	2	0	0	0	1	0	0	1
3730**	- D.von BTM aus Krankenhaus	G	14	2	14,3	0	2	0	0	0	1	0	0	1
37300000	D - VON BTM AUS KH/SANATORIUM	M	5	0	0,0	0	0	0	0	0	0	0	0	0
37300000	D - VON BTM AUS KH/SANATORIUM	W	9	2	22,2	0	2	0	0	0	1	0	0	1
37300000	D - VON BTM AUS KH/SANATORIUM	G	14	2	14,3	0	2	0	0	0	1	0	0	1
3740**	- D.v.BTM b.Hersteller/Händl.	M	6	0	0,0	0	0	0	0	0	0	0	0	0
3740**	- D.v.BTM b.Hersteller/Händl.	G	6	0	0,0	0	0	0	0	0	0	0	0	0
37400000	D - VON BTM BEI HERST./GROßH	M	6	0	0,0	0	0	0	0	0	0	0	0	0
37400000	D - VON BTM BEI HERST./GROßH	G	6	0	0,0	0	0	0	0	0	0	0	0	0
3750**	- D.v. Rezeptform. z.Erl. BTM	M	21	1	4,8	0	1	0	0	0	0	0	0	1
3750**	- D.v. Rezeptform. z.Erl. BTM	W	3	0	0,0	0	0	0	0	0	0	0	0	0
3750**	- D.v. Rezeptform. z.Erl. BTM	G	24	1	4,2	0	1	0	0	0	0	0	0	1
37500000	D - V. REZEPTFORM.ERLANG.BTM	M	21	1	4,8	0	1	0	0	0	0	0	0	1
37500000	D - V. REZEPTFORM.ERLANG.BTM	W	3	0	0,0	0	0	0	0	0	0	0	0	0
37500000	D - V. REZEPTFORM.ERLANG.BTM	G	24	1	4,2	0	1	0	0	0	0	0	0	1
3900**	- Taschendiebstahl	M	220	145	65,9	3	142	0	23	18	19	1	25	56
3900**	- Taschendiebstahl	W	54	36	66,7	1	35	0	9	3	0	1	1	21
3900**	- Taschendiebstahl	G	274	181	66,1	4	177	0	32	21	19	2	26	77
3900##	- einfacher Taschendiebstahl	M	197	128	65,0	2	126	0	19	16	19	1	23	48
3900##	- einfacher Taschendiebstahl	W	45	28	62,2	0	28	0	7	3	0	1	1	16
3900##	- einfacher Taschendiebstahl	G	242	156	64,5	2	154	0	26	19	19	2	24	64
39000000	D - TASCHEHDIEBSTAHL	M	197	128	65,0	2	126	0	19	16	19	1	23	48
39000000	D - TASCHEHDIEBSTAHL	W	45	28	62,2	0	28	0	7	3	0	1	1	16
39000000	D - TASCHEHDIEBSTAHL	G	242	156	64,5	2	154	0	26	19	19	2	24	64
3905**	- ... von unb. Zahlungsm.	M	30	22	73,3	1	21	0	5	2	0	0	5	9
3905**	- ... von unb. Zahlungsm.	W	9	8	88,9	1	7	0	2	0	0	0	0	5

Schlüsselzahl der Tat	Straftaten	SEXUS	TV gesamt	Nichtdeutsche Tatverdächtige				Anlass des legalen Aufenthaltes (aus Spalte 8)						
				Anzahl	%	Aufenthalt		Stationierungsstreitk. + Angeh.	Touristen / Durchreisende	Studenten / Schüler	Arbeitnehmer	Gewerbetreibende	Asylbewerber	sonstige
						illegal	legal							
1	2	3	4	5	6	7	8	9	10	11	12	13	14	15
3905**	- ... von unb. Zahlungsm.	G	39	30	76,9	2	28	0	7	2	0	0	5	14
39050000	... - VON UNBAREN ZAHL.MITTELN	M	30	22	73,3	1	21	0	5	2	0	0	5	9
39050000	... - VON UNBAREN ZAHL.MITTELN	W	9	8	88,9	1	7	0	2	0	0	0	0	5
39050000	... - VON UNBAREN ZAHL.MITTELN	G	39	30	76,9	2	28	0	7	2	0	0	5	14
4****	Diebstahl un.erschw.Umst.(BSD)	M	7753	3102	40,0	66	3036	0	438	381	432	41	153	1591
4****	Diebstahl un.erschw.Umst.(BSD)	W	918	356	38,8	7	349	0	100	19	42	0	9	179
4****	Diebstahl un.erschw.Umst.(BSD)	G	8671	3458	39,9	73	3385	0	538	400	474	41	162	1770
4000##	- besonders schw. Diebstahl	M	2364	928	39,3	11	917	0	117	115	132	11	38	504
4000##	- besonders schw. Diebstahl	W	265	98	37,0	1	97	0	26	5	10	0	1	55
4000##	- besonders schw. Diebstahl	G	2629	1026	39,0	12	1014	0	143	120	142	11	39	559
40001000	BESONDERS SCHW. FALL DIEBST	M	1823	593	32,5	4	589	0	60	98	105	8	34	284
40001000	BESONDERS SCHW. FALL DIEBST	W	191	46	24,1	1	45	0	1	5	7	0	1	31
40001000	BESONDERS SCHW. FALL DIEBST	G	2014	639	31,7	5	634	0	61	103	112	8	35	315
40001009	BSD - TRICKDIEBSTAHL	M	30	16	53,3	2	14	0	3	2	0	0	0	9
40001009	BSD - TRICKDIEBSTAHL	W	10	6	60,0	0	6	0	1	0	0	0	0	5
40001009	BSD - TRICKDIEBSTAHL	G	40	22	55,0	2	20	0	4	2	0	0	0	14
40001032	BSD - LADUNGSDIEBSTAHL	M	4	2	50,0	0	2	0	0	0	2	0	0	0
40001032	BSD - LADUNGSDIEBSTAHL	G	4	2	50,0	0	2	0	0	0	2	0	0	0
40002010	... - MIT WAFFEN/ALS BANDE	M	559	346	61,9	6	340	0	56	21	29	3	4	227
40002010	... - MIT WAFFEN/ALS BANDE	W	64	46	71,9	0	46	0	24	0	3	0	0	19
40002010	... - MIT WAFFEN/ALS BANDE	G	623	392	62,9	6	386	0	80	21	32	3	4	246
4**1**	BSD von Kfz	M	351	122	34,8	2	120	0	27	14	13	1	0	65
4**1**	BSD von Kfz	W	14	4	28,6	0	4	0	1	0	0	0	0	3
4**1**	BSD von Kfz	G	365	126	34,5	2	124	0	28	14	13	1	0	68
4001**	- BSD von Kraftwagen	M	314	110	35,0	1	109	0	27	13	12	1	0	56
4001**	- BSD von Kraftwagen	W	13	4	30,8	0	4	0	1	0	0	0	0	3
4001**	- BSD von Kraftwagen	G	327	114	34,9	1	113	0	28	13	12	1	0	59
40011000	BSD - VON KRAFTWAGEN	M	262	71	27,1	2	69	0	6	13	9	1	0	40
40011000	BSD - VON KRAFTWAGEN	W	10	2	20,0	0	2	0	0	0	0	0	0	2
40011000	BSD - VON KRAFTWAGEN	G	272	73	26,8	2	71	0	6	13	9	1	0	42
40012010	... - MIT WAFFEN/ALS BANDE	M	58	42	72,4	0	42	0	21	0	3	0	0	18
40012010	... - MIT WAFFEN/ALS BANDE	W	3	2	66,7	0	2	0	1	0	0	0	0	1
40012010	... - MIT WAFFEN/ALS BANDE	G	61	44	72,1	0	44	0	22	0	3	0	0	19
4**2**	BSD von Krad/Moped	M	552	115	20,8	0	115	0	0	50	9	0	0	56
4**2**	BSD von Krad/Moped	W	21	1	4,8	0	1	0	0	0	0	0	0	1
4**2**	BSD von Krad/Moped	G	573	116	20,2	0	116	0	0	50	9	0	0	57
4002**	- BSD von Krad/Moped	M	548	114	20,8	0	114	0	0	48	9	0	0	57
4002**	- BSD von Krad/Moped	W	21	1	4,8	0	1	0	0	0	0	0	0	1

Schlüsselzahl der Tat	Straftaten	SEXUS	TV gesamt	Nichtdeutsche Tatverdächtige				Anlass des legalen Aufenthaltes (aus Spalte 8)							
				Anzahl	%	Aufenthalt		Stationierungsstreitk. + Angeh.	Touristen / Durchreisende	Studenten / Schüler	Arbeitnehmer	Gewerbetreibende	Asylbewerber	sonstige	
						illegal	legal								
1	2	3	4	5	6	7	8	9	10	11	12	13	14	15	
4002**	- BSD von Krad/Moped	G	569	115	20,2	0	115	0	0	48	9	0	0	58	
40021000	BSD - VON MOFA/KRAD	M	532	111	20,9	0	111	0	0	47	9	0	0	55	
40021000	BSD - VON MOFA/KRAD	W	21	1	4,8	0	1	0	0	0	0	0	0	1	
40021000	BSD - VON MOFA/KRAD	G	553	112	20,3	0	112	0	0	47	9	0	0	56	
40022010	... - MIT WAFFEN/ALS BANDE	M	25	4	16,0	0	4	0	0	1	0	0	0	3	
40022010	... - MIT WAFFEN/ALS BANDE	G	25	4	16,0	0	4	0	0	1	0	0	0	3	
4**3**	BSD von Fahrrad	M	838	261	31,1	0	261	0	14	80	29	1	7	130	
4**3**	BSD von Fahrrad	W	46	9	19,6	0	9	0	1	2	0	0	0	6	
4**3**	BSD von Fahrrad	G	884	270	30,5	0	270	0	15	82	29	1	7	136	
4003**	- BSD von Fahrrad	M	783	240	30,7	0	240	0	14	76	29	1	7	113	
4003**	- BSD von Fahrrad	W	43	9	20,9	0	9	0	1	2	0	0	0	6	
4003**	- BSD von Fahrrad	G	826	249	30,1	0	249	0	15	78	29	1	7	119	
40031000	BSD - VON FAHRRAD	M	745	226	30,3	0	226	0	13	66	28	1	7	111	
40031000	BSD - VON FAHRRAD	W	43	9	20,9	0	9	0	1	2	0	0	0	6	
40031000	BSD - VON FAHRRAD	G	788	235	29,8	0	235	0	14	68	28	1	7	117	
40032010	... - MIT WAFFEN/ALS BANDE	M	44	16	36,4	0	16	0	3	10	1	0	0	2	
40032010	... - MIT WAFFEN/ALS BANDE	G	44	16	36,4	0	16	0	3	10	1	0	0	2	
4**4**	BSD von Schußwaffen	M	13	5	38,5	0	5	0	0	0	1	0	0	4	
4**4**	BSD von Schußwaffen	W	4	0	0,0	0	0	0	0	0	0	0	0	0	
4**4**	BSD von Schußwaffen	G	17	5	29,4	0	5	0	0	0	1	0	0	4	
4004**	- BSD von Schußwaffen	M	1	0	0,0	0	0	0	0	0	0	0	0	0	
4004**	- BSD von Schußwaffen	W	2	0	0,0	0	0	0	0	0	0	0	0	0	
4004**	- BSD von Schußwaffen	G	3	0	0,0	0	0	0	0	0	0	0	0	0	
40041000	BSD - VON SCHUSSWAFFE	M	1	0	0,0	0	0	0	0	0	0	0	0	0	
40041000	BSD - VON SCHUSSWAFFE	W	2	0	0,0	0	0	0	0	0	0	0	0	0	
40041000	BSD - VON SCHUSSWAFFE	G	3	0	0,0	0	0	0	0	0	0	0	0	0	
4**5**	BSD v. unbaren Zahlungsm.	M	79	36	45,6	3	33	0	5	1	1	0	0	26	
4**5**	BSD v. unbaren Zahlungsm.	W	15	12	80,0	1	11	0	4	0	0	0	0	7	
4**5**	BSD v. unbaren Zahlungsm.	G	94	48	51,1	4	44	0	9	1	1	0	0	33	
4005**	- BSD v.unbaren Zahl.mitteln	M	10	5	50,0	1	4	0	2	0	0	0	0	2	
4005**	- BSD v.unbaren Zahl.mitteln	W	5	5	100,0	1	4	0	1	0	0	0	0	3	
4005**	- BSD v.unbaren Zahl.mitteln	G	15	10	66,7	2	8	0	3	0	0	0	0	5	
40051000	BSD - VON UNBAREN ZAHLUNGSM	M	8	3	37,5	1	2	0	0	0	0	0	0	2	
40051000	BSD - VON UNBAREN ZAHLUNGSM	W	4	4	100,0	1	3	0	0	0	0	0	0	3	
40051000	BSD - VON UNBAREN ZAHLUNGSM	G	12	7	58,3	2	5	0	0	0	0	0	0	5	
40052010	... - MIT WAFFEN/ALS BANDE	M	2	2	100,0	0	2	0	2	0	0	0	0	0	
40052010	... - MIT WAFFEN/ALS BANDE	W	1	1	100,0	0	1	0	1	0	0	0	0	0	
40052010	... - MIT WAFFEN/ALS BANDE	G	3	3	100,0	0	3	0	3	0	0	0	0	0	

Schlüsselzahl der Tat	Straftaten	SEX	TV gesamt	Nichtdeutsche Tatverdächtige				Anlass des legalen Aufenthaltes (aus Spalte 8)							
				Anzahl	%	Aufenthalt		Stationierungsstreitk. + Angeh.	Touristen / Durchreisende	Studenten / Schüler	Arbeitnehmer	Gewerbetreibende	Asylbewerber	sonstige	
						illegal	legal								
1	2	3	4	5	6	7	8	9	10	11	12	13	14	15	
4**7**	BSD von/aus Automaten	M	424	197	46,5	2	195	0	21	21	38	3	1	111	
4**7**	BSD von/aus Automaten	W	24	10	41,7	0	10	0	1	0	2	0	0	7	
4**7**	BSD von/aus Automaten	G	448	207	46,2	2	205	0	22	21	40	3	1	118	
4007**	- BSD von/aus Automaten	M	234	94	40,2	0	94	0	12	17	19	0	1	45	
4007**	- BSD von/aus Automaten	W	14	4	28,6	0	4	0	1	0	0	0	0	3	
4007**	- BSD von/aus Automaten	G	248	98	39,5	0	98	0	13	17	19	0	1	48	
40071000	BSD - VON/AUS AUTOMAT	M	214	86	40,2	0	86	0	12	17	16	0	1	40	
40071000	BSD - VON/AUS AUTOMAT	W	10	1	10,0	0	1	0	1	0	0	0	0	0	
40071000	BSD - VON/AUS AUTOMAT	G	224	87	38,8	0	87	0	13	17	16	0	1	40	
40072010	... - MIT WAFFEN/ALS BANDE	M	22	9	40,9	0	9	0	0	0	3	0	0	6	
40072010	... - MIT WAFFEN/ALS BANDE	W	4	3	75,0	0	3	0	0	0	0	0	0	3	
40072010	... - MIT WAFFEN/ALS BANDE	G	26	12	46,2	0	12	0	0	0	3	0	0	9	
4**8**	BSD ...v.Antiqu./Kunst/sakr.G.	M	14	3	21,4	0	3	0	3	0	0	0	0	0	
4**8**	BSD ...v.Antiqu./Kunst/sakr.G.	W	2	2	100,0	0	2	0	1	0	0	0	0	1	
4**8**	BSD ...v.Antiqu./Kunst/sakr.G.	G	16	5	31,3	0	5	0	4	0	0	0	0	1	
4008**	- BSD v.Antiqu./Kunst/sakr.G.	M	12	3	25,0	0	3	0	3	0	0	0	0	0	
4008**	- BSD v.Antiqu./Kunst/sakr.G.	W	1	1	100,0	0	1	0	1	0	0	0	0	0	
4008**	- BSD v.Antiqu./Kunst/sakr.G.	G	13	4	30,8	0	4	0	4	0	0	0	0	0	
40081000	BSD - VON ANTIQU./KUNSTW./SAK	M	9	0	0,0	0	0	0	0	0	0	0	0	0	
40081000	BSD - VON ANTIQU./KUNSTW./SAK	G	9	0	0,0	0	0	0	0	0	0	0	0	0	
40082010	... - MIT WAFFEN/ALS BANDE	M	3	3	100,0	0	3	0	3	0	0	0	0	0	
40082010	... - MIT WAFFEN/ALS BANDE	W	1	1	100,0	0	1	0	1	0	0	0	0	0	
40082010	... - MIT WAFFEN/ALS BANDE	G	4	4	100,0	0	4	0	4	0	0	0	0	0	
405***	BSD i/a Geldinst./Postst. ...	M	14	8	57,1	0	8	0	3	1	1	0	0	3	
405***	BSD i/a Geldinst./Postst. ...	G	14	8	57,1	0	8	0	3	1	1	0	0	3	
4050##	- BSD i./a. Geldinst./Postst.	M	14	8	57,1	0	8	0	3	1	1	0	0	3	
4050##	- BSD i./a. Geldinst./Postst.	G	14	8	57,1	0	8	0	3	1	1	0	0	3	
40501000	BSD - IN/AUS BANK U.A.	M	9	4	44,4	0	4	0	0	1	1	0	0	2	
40501000	BSD - IN/AUS BANK U.A.	G	9	4	44,4	0	4	0	0	1	1	0	0	2	
40502010	... - MIT WAFFEN/ALS BANDE	M	5	4	80,0	0	4	0	3	0	0	0	0	1	
40502010	... - MIT WAFFEN/ALS BANDE	G	5	4	80,0	0	4	0	3	0	0	0	0	1	
410***	BSD i/a Dienst-/Büror. pp	M	1307	484	37,0	10	474	0	33	72	82	8	3	276	
410***	BSD i/a Dienst-/Büror. pp	W	81	19	23,5	0	19	0	1	3	4	0	0	11	
410***	BSD i/a Dienst-/Büror. pp	G	1388	503	36,2	10	493	0	34	75	86	8	3	287	
4100##	- BSD i./a. Dienst/Büroräu.pp	M	1243	461	37,1	10	451	0	31	68	77	8	3	264	
4100##	- BSD i./a. Dienst/Büroräu.pp	W	80	19	23,8	0	19	0	1	3	4	0	0	11	
4100##	- BSD i./a. Dienst/Büroräu.pp	G	1323	480	36,3	10	470	0	32	71	81	8	3	275	
41001000	BSD - I/A DIENST-/BÜRO-/FABR.R	M	1078	364	33,8	6	358	0	24	67	58	9	3	197	

Schlüsselzahl der Tat	Straftaten	SEX	TV gesamt	Nichtdeutsche Tatverdächtige				Anlass des legalen Aufenthaltes (aus Spalte 8)						
				Anzahl	%	Aufenthalt		Stationierungsstreitk. + Angeh.	Touristen / Durchreisende	Studenten / Schüler	Arbeitnehmer	Gewerbetreibende	Asylbewerber	sonstige
						illegal	legal							
1	2	3	4	5	6	7	8	9	10	11	12	13	14	15
41001000	BSD - I/A DIENST-/BÜRO-/FABR.R	W	72	17	23,6	0	17	0	1	3	4	0	0	9
41001000	BSD - I/A DIENST-/BÜRO-/FABR.R	G	1150	381	33,1	6	375	0	25	70	62	9	3	206
41002010	... - MIT WAFFEN/ALS BANDE	M	226	134	59,3	5	129	0	7	3	23	0	0	96
41002010	... - MIT WAFFEN/ALS BANDE	W	10	2	20,0	0	2	0	0	0	0	0	0	2
41002010	... - MIT WAFFEN/ALS BANDE	G	236	136	57,6	5	131	0	7	3	23	0	0	98
4101**	- ... von Kraftwagen	M	40	15	37,5	1	14	0	0	1	1	0	0	12
4101**	- ... von Kraftwagen	W	1	0	0,0	0	0	0	0	0	0	0	0	0
4101**	- ... von Kraftwagen	G	41	15	36,6	1	14	0	0	1	1	0	0	12
41011000	... - VON KRAFTWAGEN	M	33	12	36,4	0	12	0	0	1	1	0	0	10
41011000	... - VON KRAFTWAGEN	G	33	12	36,4	0	12	0	0	1	1	0	0	10
41012010	... - MIT WAFFEN/ALS BANDE	M	7	3	42,9	1	2	0	0	0	0	0	0	2
41012010	... - MIT WAFFEN/ALS BANDE	W	1	0	0,0	0	0	0	0	0	0	0	0	0
41012010	... - MIT WAFFEN/ALS BANDE	G	8	3	37,5	1	2	0	0	0	0	0	0	2
4102**	- ... von Krad/Moped	M	8	4	50,0	0	4	0	0	2	0	0	0	2
4102**	- ... von Krad/Moped	G	8	4	50,0	0	4	0	0	2	0	0	0	2
41021000	... - VON MOFA/KRAD	M	8	4	50,0	0	4	0	0	2	0	0	0	2
41021000	... - VON MOFA/KRAD	G	8	4	50,0	0	4	0	0	2	0	0	0	2
4103**	- ... von Fahrrad	M	5	4	80,0	0	4	0	0	0	0	0	0	4
4103**	- ... von Fahrrad	W	2	0	0,0	0	0	0	0	0	0	0	0	0
4103**	- ... von Fahrrad	G	7	4	57,1	0	4	0	0	0	0	0	0	4
41031000	... - VON FAHRRAD	M	1	0	0,0	0	0	0	0	0	0	0	0	0
41031000	... - VON FAHRRAD	G	1	0	0,0	0	0	0	0	0	0	0	0	0
41032010	... - MIT WAFFEN/ALS BANDE	M	4	4	100,0	0	4	0	0	0	0	0	0	4
41032010	... - MIT WAFFEN/ALS BANDE	W	2	0	0,0	0	0	0	0	0	0	0	0	0
41032010	... - MIT WAFFEN/ALS BANDE	G	6	4	66,7	0	4	0	0	0	0	0	0	4
4104**	- ... von Schußwaffen	M	9	5	55,6	0	5	0	0	0	1	0	0	4
4104**	- ... von Schußwaffen	G	9	5	55,6	0	5	0	0	0	1	0	0	4
41041000	... - VON SCHUSSWAFFE	M	4	1	25,0	0	1	0	0	0	1	0	0	0
41041000	... - VON SCHUSSWAFFE	G	4	1	25,0	0	1	0	0	0	1	0	0	0
41042010	... - MIT WAFFEN/ALS BANDE	M	5	4	80,0	0	4	0	0	0	0	0	0	4
41042010	... - MIT WAFFEN/ALS BANDE	G	5	4	80,0	0	4	0	0	0	0	0	0	4
4105**	- ... von unb. Zahlungsm.	M	8	2	25,0	0	2	0	0	0	0	0	0	2
4105**	- ... von unb. Zahlungsm.	G	8	2	25,0	0	2	0	0	0	0	0	0	2
41051000	... - V. UNBAREN ZAHL.MITTELN	M	8	2	25,0	0	2	0	0	0	0	0	0	2
41051000	... - V. UNBAREN ZAHL.MITTELN	G	8	2	25,0	0	2	0	0	0	0	0	0	2
4107**	- ... von/aus Automaten	M	33	14	42,4	0	14	0	2	1	3	0	0	8
4107**	- ... von/aus Automaten	W	1	0	0,0	0	0	0	0	0	0	0	0	0
4107**	- ... von/aus Automaten	G	34	14	41,2	0	14	0	2	1	3	0	0	8

Schlüsselzahl der Tat	Straftaten	SEX	TV gesamt	Nichtdeutsche Tatverdächtige				Anlass des legalen Aufenthaltes (aus Spalte 8)						
				Anzahl	%	Aufenthalt		Stationierungsstreitk. + Angeh.	Touristen / Durchreisende	Studenten / Schüler	Arbeitnehmer	Gewerbetreibende	Asylbewerber	sonstige
						illegal	legal							
1	2	3	4	5	6	7	8	9	10	11	12	13	14	15
41071000	... - VON/AUS AUTOMAT	M	28	9	32,1	0	9	0	0	1	0	0	0	8
41071000	... - VON/AUS AUTOMAT	W	1	0	0,0	0	0	0	0	0	0	0	0	0
41071000	... - VON/AUS AUTOMAT	G	29	9	31,0	0	9	0	0	1	0	0	0	8
41072010	... - MIT WAFFEN/ALS BANDE	M	5	5	100,0	0	5	0	2	0	3	0	0	0
41072010	... - MIT WAFFEN/ALS BANDE	G	5	5	100,0	0	5	0	2	0	3	0	0	0
415***	BSD i/a Gastst./Hotel pp	M	752	288	38,3	7	281	0	24	40	63	4	2	148
415***	BSD i/a Gastst./Hotel pp	W	38	12	31,6	0	12	0	1	0	4	0	0	7
415***	BSD i/a Gastst./Hotel pp	G	790	300	38,0	7	293	0	25	40	67	4	2	155
4150##	- BSD in/aus Gastst./Hotel pp	M	634	215	33,9	4	211	0	19	40	50	1	2	99
4150##	- BSD in/aus Gastst./Hotel pp	W	32	7	21,9	0	7	0	1	0	2	0	0	4
4150##	- BSD in/aus Gastst./Hotel pp	G	666	222	33,3	4	218	0	20	40	52	1	2	103
41501000	BSD - IN/AUS GASTST./HOTEL U.A M	M	534	170	31,8	4	166	0	12	33	40	1	2	78
41501000	BSD - IN/AUS GASTST./HOTEL U.A W	W	31	7	22,6	0	7	0	1	0	2	0	0	4
41501000	BSD - IN/AUS GASTST./HOTEL U.A G	G	565	177	31,3	4	173	0	13	33	42	1	2	82
41502010	... - MIT WAFFEN/ALS BANDE	M	120	48	40,0	0	48	0	7	7	10	0	0	24
41502010	... - MIT WAFFEN/ALS BANDE	W	1	0	0,0	0	0	0	0	0	0	0	0	0
41502010	... - MIT WAFFEN/ALS BANDE	G	121	48	39,7	0	48	0	7	7	10	0	0	24
4155**	- ... von unb. Zahlungsm.	M	7	4	57,1	0	4	0	0	0	1	0	0	3
4155**	- ... von unb. Zahlungsm.	G	7	4	57,1	0	4	0	0	0	1	0	0	3
41551000	... - VON UNBAREN ZAHL.MITTELN M	M	7	4	57,1	0	4	0	0	0	1	0	0	3
41551000	... - VON UNBAREN ZAHL.MITTELN G	G	7	4	57,1	0	4	0	0	0	1	0	0	3
4157**	- ... von/aus Automaten	M	182	105	57,7	3	102	0	7	4	23	3	0	65
4157**	- ... von/aus Automaten	W	10	6	60,0	0	6	0	0	0	2	0	0	4
4157**	- ... von/aus Automaten	G	192	111	57,8	3	108	0	7	4	25	3	0	69
41571000	... - VON/AUS AUTOMAT	M	155	86	55,5	2	84	0	4	4	21	3	0	52
41571000	... - VON/AUS AUTOMAT	W	8	4	50,0	0	4	0	0	0	2	0	0	2
41571000	... - VON/AUS AUTOMAT	G	163	90	55,2	2	88	0	4	4	23	3	0	54
41572010	... - MIT WAFFEN/ALS BANDE	M	41	29	70,7	1	28	0	3	0	5	0	0	20
41572010	... - MIT WAFFEN/ALS BANDE	W	3	2	66,7	0	2	0	0	0	0	0	0	2
41572010	... - MIT WAFFEN/ALS BANDE	G	44	31	70,5	1	30	0	3	0	5	0	0	22
425***	BSD i/a Verkaufsräumen pp	M	1517	813	53,6	27	786	0	161	58	73	9	93	392
425***	BSD i/a Verkaufsräumen pp	W	302	158	52,3	3	155	0	53	8	13	0	8	73
425***	BSD i/a Verkaufsräumen pp	G	1819	971	53,4	30	941	0	214	66	86	9	101	465
4250##	- BSD i./a. Verkaufsräumen pp	M	880	398	45,2	17	381	0	61	40	46	1	25	208
4250##	- BSD i./a. Verkaufsräumen pp	W	120	57	47,5	1	56	0	24	4	2	0	0	26
4250##	- BSD i./a. Verkaufsräumen pp	G	1000	455	45,5	18	437	0	85	44	48	1	25	234
42501000	BSD - I/A VERK.R./WARENH. U.A.	M	655	265	40,5	14	251	0	21	34	36	1	17	142
42501000	BSD - I/A VERK.R./WARENH. U.A.	W	69	22	31,9	1	21	0	1	3	2	0	0	15

Schlüsselzahl der Tat	Straftaten	SEX	TV gesamt	Nichtdeutsche Tatverdächtige				Anlass des legalen Aufenthaltes (aus Spalte 8)							
				Anzahl	%	Aufenthalt		Stationierungsstreitk. + Angeh.	Touristen / Durchreisende	Studenten / Schüler	Arbeitnehmer	Gewerbetreibende	Asylbewerber	sonstige	
						illegal	legal								
1	2	3	4	5	6	7	8	9	10	11	12	13	14	15	
42501000	BSD - I/A VERK.R./WARENH. U.A.	G	724	287	39,6	15	272	0	22	37	38	1	17	157	
42502010	... - MIT WAFFEN/ALS BANDE	M	238	139	58,4	4	135	0	40	7	10	0	8	70	
42502010	... - MIT WAFFEN/ALS BANDE	W	51	35	68,6	0	35	0	23	1	0	0	0	11	
42502010	... - MIT WAFFEN/ALS BANDE	G	289	174	60,2	4	170	0	63	8	10	0	8	81	
4253**	- ... von Fahrrad	M	4	2	50,0	0	2	0	0	0	0	0	0	2	
4253**	- ... von Fahrrad	G	4	2	50,0	0	2	0	0	0	0	0	0	2	
42531000	... - VON FAHRRAD	M	4	2	50,0	0	2	0	0	0	0	0	0	2	
42531000	... - VON FAHRRAD	G	4	2	50,0	0	2	0	0	0	0	0	0	2	
4254**	- ... von Schußwaffen	M	1	0	0,0	0	0	0	0	0	0	0	0	0	
4254**	- ... von Schußwaffen	G	1	0	0,0	0	0	0	0	0	0	0	0	0	
42542010	... - MIT WAFFEN/ALS BANDE	M	1	0	0,0	0	0	0	0	0	0	0	0	0	
42542010	... - MIT WAFFEN/ALS BANDE	G	1	0	0,0	0	0	0	0	0	0	0	0	0	
4255**	- ... von unb. Zahlungsm.	M	2	2	100,0	1	1	0	0	0	0	0	0	1	
4255**	- ... von unb. Zahlungsm.	G	2	2	100,0	1	1	0	0	0	0	0	0	1	
42551000	... - VON UNBAREN ZAHL.MITTELN	M	2	2	100,0	1	1	0	0	0	0	0	0	1	
42551000	... - VON UNBAREN ZAHL.MITTELN	G	2	2	100,0	1	1	0	0	0	0	0	0	1	
426***	BSD Ladendiebstahl	M	718	463	64,5	10	453	0	109	20	28	9	80	207	
426***	BSD Ladendiebstahl	W	200	110	55,0	2	108	0	36	4	11	0	8	49	
426***	BSD Ladendiebstahl	G	918	573	62,4	12	561	0	145	24	39	9	88	256	
4260##	- BSD Ladendiebstahl	M	718	463	64,5	10	453	0	109	20	28	9	80	207	
4260##	- BSD Ladendiebstahl	W	200	110	55,0	2	108	0	36	4	11	0	8	49	
4260##	- BSD Ladendiebstahl	G	918	573	62,4	12	561	0	145	24	39	9	88	256	
42601000	... - LADENDIEBSTAHL	M	446	295	66,1	7	288	0	54	11	15	8	63	137	
42601000	... - LADENDIEBSTAHL	W	126	68	54,0	1	67	0	24	4	8	0	7	24	
42601000	... - LADENDIEBSTAHL	G	572	363	63,5	8	355	0	78	15	23	8	70	161	
42602010	... - MIT WAFFEN/ALS BANDE	M	300	188	62,7	3	185	0	58	9	15	1	27	75	
42602010	... - MIT WAFFEN/ALS BANDE	W	81	46	56,8	1	45	0	13	0	3	0	1	28	
42602010	... - MIT WAFFEN/ALS BANDE	G	381	234	61,4	4	230	0	71	9	18	1	28	103	
435***	Wohnungseinbruchdiebstahl	M	947	364	38,4	10	354	0	46	21	45	4	14	224	
435***	Wohnungseinbruchdiebstahl	W	145	44	30,3	2	42	0	6	3	12	0	0	21	
435***	Wohnungseinbruchdiebstahl	G	1092	408	37,4	12	396	0	52	24	57	4	14	245	
4350##	- Wohnungseinbruchd. (o.436*)	M	718	258	35,9	6	252	0	27	19	35	3	10	158	
4350##	- Wohnungseinbruchd. (o.436*)	W	99	23	23,2	1	22	0	1	1	9	0	0	11	
4350##	- Wohnungseinbruchd. (o.436*)	G	817	281	34,4	7	274	0	28	20	44	3	10	169	
43500000	BSD - WOHNUNGSEINBRUCHDIEB	M	718	258	35,9	6	252	0	27	19	35	3	10	158	
43500000	BSD - WOHNUNGSEINBRUCHDIEB	W	99	23	23,2	1	22	0	1	1	9	0	0	11	
43500000	BSD - WOHNUNGSEINBRUCHDIEB	G	817	281	34,4	7	274	0	28	20	44	3	10	169	
4354**	- ... von Schußwaffen	M	3	0	0,0	0	0	0	0	0	0	0	0	0	

Schlüsselzahl der Tat	Straftaten	SEX	TV gesamt	Nichtdeutsche Tatverdächtige				Anlass des legalen Aufenthaltes (aus Spalte 8)							
				Anzahl	%	Aufenthalt		Stationierungsstreitk. + Angeh.	Touristen / Durchreisende	Studenten / Schüler	Arbeitnehmer	Gewerbetreibende	Asylbewerber	sonstige	
						illegal	legal								
1	2	3	4	5	6	7	8	9	10	11	12	13	14	15	
4354**	- ... von Schußwaffen	W	2	0	0,0	0	0	0	0	0	0	0	0	0	
4354**	- ... von Schußwaffen	G	5	0	0,0	0	0	0	0	0	0	0	0	0	
43540000	... - VON SCHUSSWAFFE	M	3	0	0,0	0	0	0	0	0	0	0	0	0	
43540000	... - VON SCHUSSWAFFE	W	2	0	0,0	0	0	0	0	0	0	0	0	0	
43540000	... - VON SCHUSSWAFFE	G	5	0	0,0	0	0	0	0	0	0	0	0	0	
4355**	- ... von unb. Zahlungsm.	M	11	4	36,4	1	3	0	1	0	0	0	0	2	
4355**	- ... von unb. Zahlungsm.	W	3	0	0,0	0	0	0	0	0	0	0	0	0	
4355**	- ... von unb. Zahlungsm.	G	14	4	28,6	1	3	0	1	0	0	0	0	2	
43550000	... - VON UNBAREN ZAHL.MITTELN	M	11	4	36,4	1	3	0	1	0	0	0	0	2	
43550000	... - VON UNBAREN ZAHL.MITTELN	W	3	0	0,0	0	0	0	0	0	0	0	0	0	
43550000	... - VON UNBAREN ZAHL.MITTELN	G	14	4	28,6	1	3	0	1	0	0	0	0	2	
4358**	- ... v. Antiquit./Kunst/sak	M	1	0	0,0	0	0	0	0	0	0	0	0	0	
4358**	- ... v. Antiquit./Kunst/sak	W	1	1	100,0	0	1	0	0	0	0	0	0	1	
4358**	- ... v. Antiquit./Kunst/sak	G	2	1	50,0	0	1	0	0	0	0	0	0	1	
43580000	... - VON ANTIQU./KUNSTW./SAKR	M	1	0	0,0	0	0	0	0	0	0	0	0	0	
43580000	... - VON ANTIQU./KUNSTW./SAKR	W	1	1	100,0	0	1	0	0	0	0	0	0	1	
43580000	... - VON ANTIQU./KUNSTW./SAKR	G	2	1	50,0	0	1	0	0	0	0	0	0	1	
436***	- Tageswohnungseinbr.(TWE)	M	286	144	50,3	6	138	0	21	2	12	1	5	97	
436***	- Tageswohnungseinbr.(TWE)	W	42	21	50,0	2	19	0	5	2	3	0	0	9	
436***	- Tageswohnungseinbr.(TWE)	G	328	165	50,3	8	157	0	26	4	15	1	5	106	
4360##	-Tageswohnungseinbruch (TWE)	M	285	144	50,5	6	138	0	21	2	12	1	5	97	
4360##	-Tageswohnungseinbruch (TWE)	W	42	21	50,0	2	19	0	5	2	3	0	0	9	
4360##	-Tageswohnungseinbruch (TWE)	G	327	165	50,5	8	157	0	26	4	15	1	5	106	
43600000	... - TAGESWOHNUNGSEINBRUCH	M	285	144	50,5	6	138	0	21	2	12	1	5	97	
43600000	... - TAGESWOHNUNGSEINBRUCH	W	42	21	50,0	2	19	0	5	2	3	0	0	9	
43600000	... - TAGESWOHNUNGSEINBRUCH	G	327	165	50,5	8	157	0	26	4	15	1	5	106	
4365**	- ... von unb. Zahlungsm.	M	7	6	85,7	0	6	0	0	0	0	0	0	6	
4365**	- ... von unb. Zahlungsm.	G	7	6	85,7	0	6	0	0	0	0	0	0	6	
43650000	... - ... - V.UNB.ZAHL.MITTELN	M	7	6	85,7	0	6	0	0	0	0	0	0	6	
43650000	... - ... - V.UNB.ZAHL.MITTELN	G	7	6	85,7	0	6	0	0	0	0	0	0	6	
4368**	- ... v. Antiquit./Kunst/sak	M	1	0	0,0	0	0	0	0	0	0	0	0	0	
4368**	- ... v. Antiquit./Kunst/sak	G	1	0	0,0	0	0	0	0	0	0	0	0	0	
43680000	... - ... - ANTIQU./KUNSTW.U.A	M	1	0	0,0	0	0	0	0	0	0	0	0	0	
43680000	... - ... - ANTIQU./KUNSTW.U.A	G	1	0	0,0	0	0	0	0	0	0	0	0	0	
440***	BSD i/a Bodenr./Keller pp	M	226	54	23,9	0	54	0	2	11	8	0	0	33	
440***	BSD i/a Bodenr./Keller pp	W	26	6	23,1	0	6	0	1	0	0	0	0	5	
440***	BSD i/a Bodenr./Keller pp	G	252	60	23,8	0	60	0	3	11	8	0	0	38	
4400##	- BSD i./a. Bodenr./Keller pp	M	181	41	22,7	0	41	0	2	8	8	0	0	23	

Schlüsselzahl der Tat	Straftaten	SEX	TV gesamt	Nichtdeutsche Tatverdächtige				Anlass des legalen Aufenthaltes (aus Spalte 8)							
				Anzahl	%	Aufenthalt		Stationierungsstreitk. + Angeh.	Touristen / Durchreisende	Studenten / Schüler	Arbeitnehmer	Gewerbetreibende	Asylbewerber	sonstige	
						illegal	legal								
1	2	3	4	5	6	7	8	9	10	11	12	13	14	15	
4400##	- BSD i./a. Bodenr./Keller pp	W	25	6	24,0	0	6	0	1	0	0	0	0	5	
4400##	- BSD i./a. Bodenr./Keller pp	G	206	47	22,8	0	47	0	3	8	8	0	0	28	
44001000	BSD - I/A BODEN/KELLER/WASCH	M	167	35	21,0	0	35	0	0	6	8	0	0	21	
44001000	BSD - I/A BODEN/KELLER/WASCH	W	24	5	20,8	0	5	0	0	0	0	0	0	5	
44001000	BSD - I/A BODEN/KELLER/WASCH	G	191	40	20,9	0	40	0	0	6	8	0	0	26	
44002010	... - MIT WAFFEN/ALS BANDE	M	15	7	46,7	0	7	0	2	3	0	0	0	2	
44002010	... - MIT WAFFEN/ALS BANDE	W	1	1	100,0	0	1	0	1	0	0	0	0	0	
44002010	... - MIT WAFFEN/ALS BANDE	G	16	8	50,0	0	8	0	3	3	0	0	0	2	
4403**	- ... von Fahrrad	M	50	15	30,0	0	15	0	0	4	0	0	0	11	
4403**	- ... von Fahrrad	W	1	0	0,0	0	0	0	0	0	0	0	0	0	
4403**	- ... von Fahrrad	G	51	15	29,4	0	15	0	0	4	0	0	0	11	
44031000	... - VON FAHRRAD	M	50	15	30,0	0	15	0	0	4	0	0	0	11	
44031000	... - VON FAHRRAD	W	1	0	0,0	0	0	0	0	0	0	0	0	0	
44031000	... - VON FAHRRAD	G	51	15	29,4	0	15	0	0	4	0	0	0	11	
445***	BSD i/a Rohbaut./Baust pp	M	108	37	34,3	1	36	0	10	0	7	2	0	17	
445***	BSD i/a Rohbaut./Baust pp	W	8	2	25,0	0	2	0	1	0	1	0	0	0	
445***	BSD i/a Rohbaut./Baust pp	G	116	39	33,6	1	38	0	11	0	8	2	0	17	
4450**	- BSD i./a. Rohbaut./Baust pp	M	104	36	34,6	1	35	0	10	0	7	2	0	16	
4450**	- BSD i./a. Rohbaut./Baust pp	W	8	2	25,0	0	2	0	1	0	1	0	0	0	
4450**	- BSD i./a. Rohbaut./Baust pp	G	112	38	33,9	1	37	0	11	0	8	2	0	16	
44501000	BSD - I/A UNBEZ.ROHB/BAUST	M	79	23	29,1	1	22	0	5	0	4	2	0	11	
44501000	BSD - I/A UNBEZ.ROHB/BAUST	W	3	2	66,7	0	2	0	1	0	1	0	0	0	
44501000	BSD - I/A UNBEZ.ROHB/BAUST	G	82	25	30,5	1	24	0	6	0	5	2	0	11	
44502010	... - MIT WAFFEN/ALS BANDE	M	28	13	46,4	0	13	0	5	0	3	0	0	5	
44502010	... - MIT WAFFEN/ALS BANDE	W	6	0	0,0	0	0	0	0	0	0	0	0	0	
44502010	... - MIT WAFFEN/ALS BANDE	G	34	13	38,2	0	13	0	5	0	3	0	0	5	
4451**	- ... von Kraftwagen	M	4	1	25,0	0	1	0	0	0	0	0	0	1	
4451**	- ... von Kraftwagen	G	4	1	25,0	0	1	0	0	0	0	0	0	1	
44511000	... - VON KRAFTWAGEN	M	4	1	25,0	0	1	0	0	0	0	0	0	1	
44511000	... - VON KRAFTWAGEN	G	4	1	25,0	0	1	0	0	0	0	0	0	1	
4455**	- ... von unb. Zahlungsm.	M	1	0	0,0	0	0	0	0	0	0	0	0	0	
4455**	- ... von unb. Zahlungsm.	G	1	0	0,0	0	0	0	0	0	0	0	0	0	
44551000	... - VON UNBAREN ZAHL.MITTELN	M	1	0	0,0	0	0	0	0	0	0	0	0	0	
44551000	... - VON UNBAREN ZAHL.MITTELN	G	1	0	0,0	0	0	0	0	0	0	0	0	0	
450***	BSD an/aus Kfz	M	696	270	38,8	7	263	0	48	16	39	2	7	151	
450***	BSD an/aus Kfz	W	29	11	37,9	0	11	0	4	1	1	0	0	5	
450***	BSD an/aus Kfz	G	725	281	38,8	7	274	0	52	17	40	2	7	156	
4500##	- BSD an/aus Kraftfahrzeugen	M	685	267	39,0	7	260	0	48	15	39	2	7	149	

Schlüsselzahl der Tat	Straftaten	SEXUS	TV gesamt	Nichtdeutsche Tatverdächtige				Anlass des legalen Aufenthaltes (aus Spalte 8)						
				Anzahl	%	Aufenthalt		Stationierungsstreitk. + Angeh.	Touristen / Durchreisende	Studenten / Schüler	Arbeitnehmer	Gewerbetreibende	Asylbewerber	sonstige
						illegal	legal							
1	2	3	4	5	6	7	8	9	10	11	12	13	14	15
4500##	- BSD an/aus Kraftfahrzeugen	W	29	11	37,9	0	11	0	4	1	1	0	0	5
4500##	- BSD an/aus Kraftfahrzeugen	G	714	278	38,9	7	271	0	52	16	40	2	7	154
45001000	BSD - AN/AUS KFZ	M	569	208	36,6	7	201	0	42	14	35	1	7	102
45001000	BSD - AN/AUS KFZ	W	23	8	34,8	0	8	0	4	1	1	0	0	2
45001000	BSD - AN/AUS KFZ	G	592	216	36,5	7	209	0	46	15	36	1	7	104
45002010	... - MIT WAFFEN/ALS BANDE	M	134	67	50,0	0	67	0	10	1	4	1	0	51
45002010	... - MIT WAFFEN/ALS BANDE	W	7	4	57,1	0	4	0	1	0	0	0	0	3
45002010	... - MIT WAFFEN/ALS BANDE	G	141	71	50,4	0	71	0	11	1	4	1	0	54
4505**	- ... von unb. Zahlungsm.	M	26	5	19,2	0	5	0	0	1	0	0	0	4
4505**	- ... von unb. Zahlungsm.	G	26	5	19,2	0	5	0	0	1	0	0	0	4
45051000	... - VON UNBAREN ZAHL.MITTELN	M	26	5	19,2	0	5	0	0	1	0	0	0	4
45051000	... - VON UNBAREN ZAHL.MITTELN	G	26	5	19,2	0	5	0	0	1	0	0	0	4
47####	BSD von BTM insgesamt	M	23	5	21,7	0	5	0	0	0	1	0	0	4
47####	BSD von BTM insgesamt	G	23	5	21,7	0	5	0	0	0	1	0	0	4
4710**	- BSD von BTM aus Apotheken	M	14	3	21,4	0	3	0	0	0	0	0	0	3
4710**	- BSD von BTM aus Apotheken	G	14	3	21,4	0	3	0	0	0	0	0	0	3
47101000	BSD - VON BTM AUS APOTHEKE	M	14	3	21,4	0	3	0	0	0	0	0	0	3
47101000	BSD - VON BTM AUS APOTHEKE	G	14	3	21,4	0	3	0	0	0	0	0	0	3
4720**	- BSD von BTM aus Arztpraxen	M	9	2	22,2	0	2	0	0	0	1	0	0	1
4720**	- BSD von BTM aus Arztpraxen	G	9	2	22,2	0	2	0	0	0	1	0	0	1
47201000	BSD - VON BTM AUS ARZTPRAXIS	M	9	2	22,2	0	2	0	0	0	1	0	0	1
47201000	BSD - VON BTM AUS ARZTPRAXIS	G	9	2	22,2	0	2	0	0	0	1	0	0	1
4730**	- BSD v. BTM aus Krankenhaus	M	1	0	0,0	0	0	0	0	0	0	0	0	0
4730**	- BSD v. BTM aus Krankenhaus	G	1	0	0,0	0	0	0	0	0	0	0	0	0
47301000	BSD - VON BTM AUS KH/SANATORM	M	1	0	0,0	0	0	0	0	0	0	0	0	0
47301000	BSD - VON BTM AUS KH/SANATORG	G	1	0	0,0	0	0	0	0	0	0	0	0	0
4750**	- BSD v Rezeptf. z Erl v BTM	M	1	0	0,0	0	0	0	0	0	0	0	0	0
4750**	- BSD v Rezeptf. z Erl v BTM	G	1	0	0,0	0	0	0	0	0	0	0	0	0
47501000	BSD - V. REZEPTFORM.ERLANG.B	M	1	0	0,0	0	0	0	0	0	0	0	0	0
47501000	BSD - V. REZEPTFORM.ERLANG.B	G	1	0	0,0	0	0	0	0	0	0	0	0	0
4900**	- BSD Taschendiebst. insg.	M	36	32	88,9	6	26	0	6	0	0	0	2	18
4900**	- BSD Taschendiebst. insg.	W	15	14	93,3	0	14	0	6	0	0	0	0	8
4900**	- BSD Taschendiebst. insg.	G	51	46	90,2	6	40	0	12	0	0	0	2	26
4900##	- BSD Taschendiebstahl	M	28	24	85,7	5	19	0	6	0	0	0	2	11
4900##	- BSD Taschendiebstahl	W	12	11	91,7	0	11	0	3	0	0	0	0	8
4900##	- BSD Taschendiebstahl	G	40	35	87,5	5	30	0	9	0	0	0	2	19
49001000	BSD - TASCHENDIEBSTAHL	M	17	13	76,5	5	8	0	0	0	0	0	2	6
49001000	BSD - TASCHENDIEBSTAHL	W	7	6	85,7	0	6	0	3	0	0	0	0	3

Schlüsselzahl der Tat	Straftaten	SEXUS	TV gesamt	Nichtdeutsche Tatverdächtige				Anlass des legalen Aufenthaltes (aus Spalte 8)							
				Anzahl	%	Aufenthalt		Stationierungsstreitk. + Angeh.	Touristen / Durchreisende	Studenten / Schüler	Arbeitnehmer	Gewerbetreibende	Asylbewerber	sonstige	
						illegal	legal								
1	2	3	4	5	6	7	8	9	10	11	12	13	14	15	
49001000	BSD - TASCHENDIEBSTAHL	G	24	19	79,2	5	14	0	3	0	0	0	2	9	
49002010	... - MIT WAFFEN/ALS BANDE	M	11	11	100,0	0	11	0	6	0	0	0	0	5	
49002010	... - MIT WAFFEN/ALS BANDE	W	5	5	100,0	0	5	0	0	0	0	0	0	5	
49002010	... - MIT WAFFEN/ALS BANDE	G	16	16	100,0	0	16	0	6	0	0	0	0	10	
4905**	- ... von unb. Zahlungsm.	M	10	10	100,0	1	9	0	2	0	0	0	0	7	
4905**	- ... von unb. Zahlungsm.	W	8	8	100,0	0	8	0	4	0	0	0	0	4	
4905**	- ... von unb. Zahlungsm.	G	18	18	100,0	1	17	0	6	0	0	0	0	11	
49051000	... - VON UNBAREN ZAHL.MITTELN	M	5	5	100,0	1	4	0	2	0	0	0	0	2	
49051000	... - VON UNBAREN ZAHL.MITTELN	W	5	5	100,0	0	5	0	4	0	0	0	0	1	
49051000	... - VON UNBAREN ZAHL.MITTELN	G	10	10	100,0	1	9	0	6	0	0	0	0	3	
49052010	... - MIT WAFFEN/ALS BANDE	M	5	5	100,0	0	5	0	0	0	0	0	0	5	
49052010	... - MIT WAFFEN/ALS BANDE	W	3	3	100,0	0	3	0	0	0	0	0	0	3	
49052010	... - MIT WAFFEN/ALS BANDE	G	8	8	100,0	0	8	0	0	0	0	0	0	8	
*****	Diebstahl insgesamt	M	35109	12333	35,1	180	12153	11	1667	1774	2189	153	679	5680	
*****	Diebstahl insgesamt	W	16979	5563	32,8	51	5512	4	885	875	788	23	166	2771	
*****	Diebstahl insgesamt	G	52088	17896	34,4	231	17665	15	2552	2649	2977	176	845	8451	
*05***	- in/aus Banken/Spark./Post	M	50	16	32,0	0	16	0	3	1	3	0	1	8	
*05***	- in/aus Banken/Spark./Post	W	21	7	33,3	0	7	0	0	0	3	0	0	4	
*05***	- in/aus Banken/Spark./Post	G	71	23	32,4	0	23	0	3	1	6	0	1	12	
*10***	- in/aus Dienst-/Büroräume pp	M	2099	709	33,8	10	699	0	38	111	178	10	5	357	
*10***	- in/aus Dienst-/Büroräume pp	W	307	75	24,4	0	75	0	1	9	34	1	1	29	
*10***	- in/aus Dienst-/Büroräume pp	G	2406	784	32,6	10	774	0	39	120	212	11	6	386	
*15***	- in/aus Gastst./Hotel pp	M	1381	492	35,6	9	483	0	39	64	115	8	24	233	
*15***	- in/aus Gastst./Hotel pp	W	194	75	38,7	0	75	0	6	4	22	2	0	41	
*15***	- in/aus Gastst./Hotel pp	G	1575	567	36,0	9	558	0	45	68	137	10	24	274	
*25***	- in/aus Verkaufsräumen pp	M	19626	7240	36,9	118	7122	7	1209	1013	1060	58	533	3242	
*25***	- in/aus Verkaufsräumen pp	W	13579	4567	33,6	41	4526	4	796	782	538	9	153	2244	
*25***	- in/aus Verkaufsräumen pp	G	33205	11807	35,6	159	11648	11	2005	1795	1598	67	686	5486	
*26***	- Ladendiebstahl	M	18645	6815	36,6	100	6715	7	1144	970	998	56	523	3017	
*26***	- Ladendiebstahl	W	13279	4453	33,5	39	4414	4	776	768	523	8	152	2183	
*26***	- Ladendiebstahl	G	31924	11268	35,3	139	11129	11	1920	1738	1521	64	675	5200	
*35***	- in/aus Wohnungen	M	2476	797	32,2	13	784	1	55	99	136	10	26	457	
*35***	- in/aus Wohnungen	W	896	248	27,7	3	245	0	12	28	78	1	2	124	
*35***	- in/aus Wohnungen	G	3372	1045	31,0	16	1029	1	67	127	214	11	28	581	
*40***	- in/aus Bodenr./Keller pp	M	368	83	22,6	0	83	0	2	13	14	0	1	53	
*40***	- in/aus Bodenr./Keller pp	W	68	12	17,6	0	12	0	1	1	3	0	0	7	
*40***	- in/aus Bodenr./Keller pp	G	436	95	21,8	0	95	0	3	14	17	0	1	60	
*45***	- in/aus Rohbauten/Baust. pp	M	252	96	38,1	1	95	0	11	1	35	13	1	34	

Schlüsselzahl der Tat	Straftaten	SEXUS	TV gesamt	Nichtdeutsche Tatverdächtige				Anlass des legalen Aufenthaltes (aus Spalte 8)						
				Anzahl	%	Aufenthalt		Stationierungsstreitk. + Angeh.	Touristen / Durchreisende	Studenten / Schüler	Arbeitnehmer	Gewerbetreibende	Asylbewerber	sonstige
						illegal	legal							
1	2	3	4	5	6	7	8	9	10	11	12	13	14	15
*45***	- in/aus Rohbauten/Baust. pp	W	16	4	25,0	0	4	0	1	0	1	0	0	2
*45***	- in/aus Rohbauten/Baust. pp	G	268	100	37,3	1	99	0	12	1	36	13	1	36
*50***	- an/aus Kraftfahrzeugen	M	1691	533	31,5	12	521	2	67	58	102	4	11	277
*50***	- an/aus Kraftfahrzeugen	W	104	28	26,9	1	27	0	4	2	5	0	0	16
*50***	- an/aus Kraftfahrzeugen	G	1795	561	31,3	13	548	2	71	60	107	4	11	293
*710**	- von BtM aus Apotheken	M	15	3	20,0	0	3	0	0	0	0	0	0	3
*710**	- von BtM aus Apotheken	G	15	3	20,0	0	3	0	0	0	0	0	0	3
*720**	- von BtM aus Arztpraxen	M	10	2	20,0	0	2	0	0	0	1	0	0	1
*720**	- von BtM aus Arztpraxen	W	1	0	0,0	0	0	0	0	0	0	0	0	0
*720**	- von BtM aus Arztpraxen	G	11	2	18,2	0	2	0	0	0	1	0	0	1
*730**	- von BtM aus Krankenhäusern	M	6	0	0,0	0	0	0	0	0	0	0	0	0
*730**	- von BtM aus Krankenhäusern	W	9	2	22,2	0	2	0	0	0	1	0	0	1
*730**	- von BtM aus Krankenhäusern	G	15	2	13,3	0	2	0	0	0	1	0	0	1
*740**	- von BtM bei Herstellern pp.	M	6	0	0,0	0	0	0	0	0	0	0	0	0
*740**	- von BtM bei Herstellern pp.	G	6	0	0,0	0	0	0	0	0	0	0	0	0
*750**	- v.Rezeptformular z.BtM-Erl.	M	22	1	4,5	0	1	0	0	0	0	0	0	1
*750**	- v.Rezeptformular z.BtM-Erl.	W	3	0	0,0	0	0	0	0	0	0	0	0	0
*750**	- v.Rezeptformular z.BtM-Erl.	G	25	1	4,0	0	1	0	0	0	0	0	0	1
*90***	- Taschendiebstahl	M	252	173	68,7	9	164	0	28	18	19	1	26	72
*90***	- Taschendiebstahl	W	68	49	72,1	1	48	0	15	3	0	1	1	28
*90***	- Taschendiebstahl	G	320	222	69,4	10	212	0	43	21	19	2	27	100
***1**	- v Kraftwagen/unbef Ingebr	M	928	298	32,1	3	295	0	34	43	69	2	2	145
***1**	- v Kraftwagen/unbef Ingebr	W	85	15	17,6	0	15	0	1	1	1	1	0	11
***1**	- v Kraftwagen/unbef Ingebr	G	1013	313	30,9	3	310	0	35	44	70	3	2	156
***2**	- v Moped/Krad/unbef Ingebr.	M	815	167	20,5	0	167	0	0	74	16	0	0	77
***2**	- v Moped/Krad/unbef Ingebr.	W	33	3	9,1	0	3	0	0	1	1	0	0	1
***2**	- v Moped/Krad/unbef Ingebr.	G	848	170	20,0	0	170	0	0	75	17	0	0	78
***3**	- v Fahrrädern/unbef Ingebr.	M	1870	534	28,6	3	531	0	26	172	69	4	17	243
***3**	- v Fahrrädern/unbef Ingebr.	W	138	24	17,4	0	24	0	3	4	2	0	1	14
***3**	- v Fahrrädern/unbef Ingebr.	G	2008	558	27,8	3	555	0	29	176	71	4	18	257
***4**	- von Schußwaffen	M	30	11	36,7	0	11	0	0	2	2	0	0	7
***4**	- von Schußwaffen	W	6	0	0,0	0	0	0	0	0	0	0	0	0
***4**	- von Schußwaffen	G	36	11	30,6	0	11	0	0	2	2	0	0	7
***5**	- von unbaren Zahlungsmitteln	M	478	174	36,4	5	169	0	14	23	23	0	7	102
***5**	- von unbaren Zahlungsmitteln	W	158	59	37,3	3	56	0	7	3	7	1	0	38
***5**	- von unbaren Zahlungsmitteln	G	636	233	36,6	8	225	0	21	26	30	1	7	140
***7**	- von/aus Automaten	M	463	212	45,8	2	210	0	21	22	41	3	2	121
***7**	- von/aus Automaten	W	29	13	44,8	0	13	0	1	0	2	0	0	10

Schlüsselzahl der Tat	Straftaten	SEXS	TV gesamt	Nichtdeutsche Tatverdächtige				Anlass des legalen Aufenthaltes (aus Spalte 8)						
				Anzahl	%	Aufenthalt		Stationierungsstreitk. + Angeh.	Touristen / Durchreisende	Studenten / Schüler	Arbeitnehmer	Gewerbetreibende	Asylbewerber	sonstige
						illegal	legal							
1	2	3	4	5	6	7	8	9	10	11	12	13	14	15
***7**	- von/aus Automaten	G	492	225	45,7	2	223	0	22	22	43	3	2	131
***8**	- von Antiq./Kunst/sakr.Ggst.	M	26	8	30,8	0	8	0	3	0	0	0	0	4
***8**	- von Antiq./Kunst/sakr.Ggst.	W	11	5	45,5	0	5	0	2	1	0	0	0	2
***8**	- von Antiq./Kunst/sakr.Ggst.	G	37	13	35,1	0	13	0	5	1	1	0	0	6
5000**	Vermög.- u. Fälschungsdelikte	M	45903	15355	33,5	528	14827	31	1069	742	2526	699	496	9264
5000**	Vermög.- u. Fälschungsdelikte	W	18664	5259	28,2	85	5174	12	336	372	700	109	60	3585
5000**	Vermög.- u. Fälschungsdelikte	G	64567	20614	31,9	613	20001	43	1405	1114	3226	808	556	12849
5100**	- Betrug	M	37317	12486	33,5	255	12231	31	856	556	1816	466	421	8085
5100**	- Betrug	W	15909	4604	28,9	30	4574	12	286	315	577	70	43	3271
5100**	- Betrug	G	53226	17090	32,1	285	16805	43	1142	871	2393	536	464	11356
5110**	- Waren-/Warenkreditbetrug	M	7908	2201	27,8	3	2198	13	184	40	585	157	13	1206
5110**	- Waren-/Warenkreditbetrug	W	3999	844	21,1	0	844	3	43	21	200	17	6	554
5110**	- Waren-/Warenkreditbetrug	G	11907	3045	25,6	3	3042	16	227	61	785	174	19	1760
5111**	-Betrüg. Erlangen v. Kfz.	M	141	66	46,8	0	66	0	6	0	13	9	0	38
5111**	-Betrüg. Erlangen v. Kfz.	W	18	6	33,3	0	6	0	0	0	3	0	0	3
5111**	-Betrüg. Erlangen v. Kfz.	G	159	72	45,3	0	72	0	6	0	16	9	0	41
51110000	BETRÜG. ERLANGUNG VON KFZ	M	141	66	46,8	0	66	0	6	0	13	9	0	38
51110000	BETRÜG. ERLANGUNG VON KFZ	W	18	6	33,3	0	6	0	0	0	3	0	0	3
51110000	BETRÜG. ERLANGUNG VON KFZ	G	159	72	45,3	0	72	0	6	0	16	9	0	41
5112**	-Sonst. Warenkreditbetrug	M	6093	1739	28,5	2	1737	13	167	26	473	99	12	947
5112**	-Sonst. Warenkreditbetrug	W	3482	758	21,8	0	758	3	38	19	184	16	5	493
5112**	-Sonst. Warenkreditbetrug	G	9575	2497	26,1	2	2495	16	205	45	657	115	17	1440
51120100	WARENKREDITBETRUG - TANKBE	M	2765	825	29,8	0	825	10	141	5	243	24	4	398
51120100	WARENKREDITBETRUG - TANKBE	W	819	128	15,6	0	128	2	32	0	33	1	0	60
51120100	WARENKREDITBETRUG - TANKBE	G	3584	953	26,6	0	953	12	173	5	276	25	4	458
51127900	WARENKREDITBETRUG	M	3267	921	28,2	2	919	3	27	21	232	75	8	553
51127900	WARENKREDITBETRUG	W	2663	631	23,7	0	631	1	7	19	153	13	5	433
51127900	WARENKREDITBETRUG	G	5930	1552	26,2	2	1550	4	34	40	385	88	13	986
51127901	WKB I.Z.M. INSOLVENZEN	M	128	9	7,0	0	9	0	0	0	3	1	0	5
51127901	WKB I.Z.M. INSOLVENZEN	W	28	5	17,9	0	5	0	0	0	1	2	0	2
51127901	WKB I.Z.M. INSOLVENZEN	G	156	14	9,0	0	14	0	0	0	4	3	0	7
5113**	-Warenbetrug	M	1862	423	22,7	1	422	0	11	14	106	52	1	238
5113**	-Warenbetrug	W	559	85	15,2	0	85	0	5	2	14	1	1	62
5113**	-Warenbetrug	G	2421	508	21,0	1	507	0	16	16	120	53	2	300
51130000	WARENBETRUG	M	1862	423	22,7	1	422	0	11	14	106	52	1	238
51130000	WARENBETRUG	W	559	85	15,2	0	85	0	5	2	14	1	1	62
51130000	WARENBETRUG	G	2421	508	21,0	1	507	0	16	16	120	53	2	300
5120**	- Grundstücks- u. Baubetrug	M	12	4	33,3	0	4	0	0	0	0	3	0	1

Schlüsselzahl der Tat	Straftaten	SEX	TV gesamt	Nichtdeutsche Tatverdächtige				Anlass des legalen Aufenthaltes (aus Spalte 8)						
				Anzahl	%	Aufenthalt		Stationierungsstreitk. + Angeh.	Touristen / Durchreisende	Studenten / Schüler	Arbeitnehmer	Gewerbetreibende	Asylbewerber	sonstige
						illegal	legal							
1	2	3	4	5	6	7	8	9	10	11	12	13	14	15
5120**	- Grundstücks- u. Baubetrug	W	2	0	0,0	0	0	0	0	0	0	0	0	0
5120**	- Grundstücks- u. Baubetrug	G	14	4	28,6	0	4	0	0	0	0	3	0	1
51200000	GRUNDSTÜCKS- UND BAUBETRUG	M	12	4	33,3	0	4	0	0	0	0	3	0	1
51200000	GRUNDSTÜCKS- UND BAUBETRUG	W	2	0	0,0	0	0	0	0	0	0	0	0	0
51200000	GRUNDSTÜCKS- UND BAUBETRUG	G	14	4	28,6	0	4	0	0	0	0	3	0	1
5130**	- Betteilg./Kapitalanlageb.	M	110	15	13,6	0	15	0	0	0	2	3	0	10
5130**	- Betteilg./Kapitalanlageb.	W	9	1	11,1	0	1	0	0	0	0	1	0	0
5130**	- Betteilg./Kapitalanlageb.	G	119	16	13,4	0	16	0	0	0	2	4	0	10
5131**	-Prospektbetrug	M	3	2	66,7	0	2	0	0	0	0	0	0	2
5131**	-Prospektbetrug	W	1	0	0,0	0	0	0	0	0	0	0	0	0
5131**	-Prospektbetrug	G	4	2	50,0	0	2	0	0	0	0	0	0	2
51310000	PROSPEKTETRUG	M	3	2	66,7	0	2	0	0	0	0	0	0	2
51310000	PROSPEKTETRUG	W	1	0	0,0	0	0	0	0	0	0	0	0	0
51310000	PROSPEKTETRUG	G	4	2	50,0	0	2	0	0	0	0	0	0	2
5132**	-Anlagebetrug §263	M	102	12	11,8	0	12	0	0	0	2	2	0	8
5132**	-Anlagebetrug §263	W	8	1	12,5	0	1	0	0	0	0	1	0	0
5132**	-Anlagebetrug §263	G	110	13	11,8	0	13	0	0	0	2	3	0	8
51320000	ANLAGEBETRUG	M	102	12	11,8	0	12	0	0	0	2	2	0	8
51320000	ANLAGEBETRUG	W	8	1	12,5	0	1	0	0	0	0	1	0	0
51320000	ANLAGEBETRUG	G	110	13	11,8	0	13	0	0	0	2	3	0	8
5134**	-Beteiligungsbetrug	M	1	0	0,0	0	0	0	0	0	0	0	0	0
5134**	-Beteiligungsbetrug	G	1	0	0,0	0	0	0	0	0	0	0	0	0
51340000	BETEILIGUNGSBETRUG	M	1	0	0,0	0	0	0	0	0	0	0	0	0
51340000	BETEILIGUNGSBETRUG	G	1	0	0,0	0	0	0	0	0	0	0	0	0
5135**	-Kautionsbetrug	M	4	1	25,0	0	1	0	0	0	0	1	0	0
5135**	-Kautionsbetrug	G	4	1	25,0	0	1	0	0	0	0	1	0	0
51350000	KAUTIONSBETRUG	M	4	1	25,0	0	1	0	0	0	0	1	0	0
51350000	KAUTIONSBETRUG	G	4	1	25,0	0	1	0	0	0	0	1	0	0
5140**	- Geldkreditbetrug	M	328	135	41,2	1	134	0	2	0	43	17	0	72
5140**	- Geldkreditbetrug	W	121	50	41,3	0	50	0	0	1	8	5	0	36
5140**	- Geldkreditbetrug	G	449	185	41,2	1	184	0	2	1	51	22	0	108
5141**	-Kreditbetrug (§ 265 StGB)	M	14	4	28,6	0	4	0	0	0	3	0	0	1
5141**	-Kreditbetrug (§ 265 StGB)	W	4	1	25,0	0	1	0	0	0	0	0	0	1
5141**	-Kreditbetrug (§ 265 StGB)	G	18	5	27,8	0	5	0	0	0	3	0	0	2
51410000	KREDITBETRUG	M	14	4	28,6	0	4	0	0	0	3	0	0	1
51410000	KREDITBETRUG	W	4	1	25,0	0	1	0	0	0	0	0	0	1
51410000	KREDITBETRUG	G	18	5	27,8	0	5	0	0	0	3	0	0	2
5142**	-Subventionsbetrug	M	16	1	6,3	0	1	0	0	0	0	1	0	0

Schlüsselzahl der Tat	Straftaten	SEXS	TV gesamt	Nichtdeutsche Tatverdächtige				Anlass des legalen Aufenthaltes (aus Spalte 8)							
				Anzahl	%	Aufenthalt		Stationierungsstreitk. + Angeh.	Touristen / Durchreisende	Studenten / Schüler	Arbeitnehmer	Gewerbetreibende	Asylbewerber	sonstige	
						illegal	legal								
1	2	3	4	5	6	7	8	9	10	11	12	13	14	15	
5142**	-Subventionsbetrug	W	2	0	0,0	0	0	0	0	0	0	0	0	0	
5142**	-Subventionsbetrug	G	18	1	5,6	0	1	0	0	0	0	1	0	0	
51420000	SUBVENTIONS BETRUG	M	16	1	6,3	0	1	0	0	0	0	1	0	0	
51420000	SUBVENTIONS BETRUG	W	2	0	0,0	0	0	0	0	0	0	0	0	0	
51420000	SUBVENTIONS BETRUG	G	18	1	5,6	0	1	0	0	0	0	1	0	0	
5143**	-Kreditbetrug (§ 263 StGB)	M	293	128	43,7	1	127	0	1	0	40	16	0	70	
5143**	-Kreditbetrug (§ 263 StGB)	W	113	49	43,4	0	49	0	0	1	8	5	0	35	
5143**	-Kreditbetrug (§ 263 StGB)	G	406	177	43,6	1	176	0	1	1	48	21	0	105	
51430000	KREDITBETRUG GEM. § 263 StGB	M	293	128	43,7	1	127	0	1	0	40	16	0	70	
51430000	KREDITBETRUG GEM. § 263 StGB	W	113	49	43,4	0	49	0	0	1	8	5	0	35	
51430000	KREDITBETRUG GEM. § 263 StGB	G	406	177	43,6	1	176	0	1	1	48	21	0	105	
5144**	-Wechselbetrug	M	4	2	50,0	0	2	0	1	0	0	0	0	1	
5144**	-Wechselbetrug	W	2	0	0,0	0	0	0	0	0	0	0	0	0	
5144**	-Wechselbetrug	G	6	2	33,3	0	2	0	1	0	0	0	0	1	
51440000	WECHSELBETRUG	M	4	2	50,0	0	2	0	1	0	0	0	0	1	
51440000	WECHSELBETRUG	W	2	0	0,0	0	0	0	0	0	0	0	0	0	
51440000	WECHSELBETRUG	G	6	2	33,3	0	2	0	1	0	0	0	0	1	
5145**	-Wertpapierbetrug	M	1	0	0,0	0	0	0	0	0	0	0	0	0	
5145**	-Wertpapierbetrug	G	1	0	0,0	0	0	0	0	0	0	0	0	0	
51450000	WERTPAPIERBETRUG	M	1	0	0,0	0	0	0	0	0	0	0	0	0	
51450000	WERTPAPIERBETRUG	G	1	0	0,0	0	0	0	0	0	0	0	0	0	
5150**	- Erschleichen v. Leistungen	M	18040	6351	35,2	208	6143	15	291	379	432	12	343	4671	
5150**	- Erschleichen v. Leistungen	W	6710	2199	32,8	18	2181	3	82	236	138	2	27	1693	
5150**	- Erschleichen v. Leistungen	G	24750	8550	34,5	226	8324	18	373	615	570	14	370	6364	
51500100	BEFÖRDERUNGSERSCHL. VERKE	M	17876	6312	35,3	207	6105	15	291	375	419	12	341	4652	
51500100	BEFÖRDERUNGSERSCHL. VERKE	W	6640	2187	32,9	18	2169	3	81	233	138	1	27	1686	
51500100	BEFÖRDERUNGSERSCHL. VERKE	G	24516	8499	34,7	225	8274	18	372	608	557	13	368	6338	
51507900	ERSCHLEICHEN VON LEISTUNGEI	M	193	47	24,4	1	46	0	0	5	13	0	2	26	
51507900	ERSCHLEICHEN VON LEISTUNGEI	W	81	15	18,5	0	15	0	1	4	0	1	0	9	
51507900	ERSCHLEICHEN VON LEISTUNGEI	G	274	62	22,6	1	61	0	1	9	13	1	2	35	
5160**	- rechtsw erl unb Zahl-Mitt.	M	899	281	31,3	5	276	0	17	36	66	6	7	144	
5160**	- rechtsw erl unb Zahl-Mitt.	W	396	122	30,8	4	118	0	6	10	26	4	0	72	
5160**	- rechtsw erl unb Zahl-Mitt.	G	1295	403	31,1	9	394	0	23	46	92	10	7	216	
5162**	-Debit o. PIN(Lastschrift)	M	135	40	29,6	0	40	0	0	9	9	0	1	21	
5162**	-Debit o. PIN(Lastschrift)	W	65	12	18,5	0	12	0	0	2	2	0	0	8	
5162**	-Debit o. PIN(Lastschrift)	G	200	52	26,0	0	52	0	0	11	11	0	1	29	
51620000	BETRUG RW. ERL. DEBITK. O. PIN	M	135	40	29,6	0	40	0	0	9	9	0	1	21	
51620000	BETRUG RW. ERL. DEBITK. O. PIN	W	65	12	18,5	0	12	0	0	2	2	0	0	8	

Schlüsselzahl der Tat	Straftaten	SEX	TV gesamt	Nichtdeutsche Tatverdächtige				Anlass des legalen Aufenthaltes (aus Spalte 8)							
				Anzahl	%	Aufenthalt		Stationierungsstreitk. + Angeh.	Touristen / Durchreisende	Studenten / Schüler	Arbeitnehmer	Gewerbetreibende	Asylbewerber	sonstige	
						illegal	legal								
1	2	3	4	5	6	7	8	9	10	11	12	13	14	15	
51620000	BETRUG RW. ERL. DEBITK. O. PIN	G	200	52	26,0	0	52	0	0	11	11	0	1	29	
5163**	-Debitkarten mit PIN	M	526	170	32,3	4	166	0	13	19	39	2	5	88	
5163**	-Debitkarten mit PIN	W	247	82	33,2	3	79	0	5	7	17	2	0	48	
5163**	-Debitkarten mit PIN	G	773	252	32,6	7	245	0	18	26	56	4	5	136	
51630000	BETRUG RW. ERL. DEBITK. M. PIN	M	526	170	32,3	4	166	0	13	19	39	2	5	88	
51630000	BETRUG RW. ERL. DEBITK. M. PIN	W	247	82	33,2	3	79	0	5	7	17	2	0	48	
51630000	BETRUG RW. ERL. DEBITK. M. PIN	G	773	252	32,6	7	245	0	18	26	56	4	5	136	
5164**	-mit Kreditkarten	M	118	39	33,1	0	39	0	3	7	10	0	0	19	
5164**	-mit Kreditkarten	W	47	13	27,7	0	13	0	0	0	4	0	0	9	
5164**	-mit Kreditkarten	G	165	52	31,5	0	52	0	3	7	14	0	0	28	
51640000	BETRUG RW. ERL. KREDITKARTEI	M	118	39	33,1	0	39	0	3	7	10	0	0	19	
51640000	BETRUG RW. ERL. KREDITKARTEI	W	47	13	27,7	0	13	0	0	0	4	0	0	9	
51640000	BETRUG RW. ERL. KREDITKARTEI	G	165	52	31,5	0	52	0	3	7	14	0	0	28	
5165**	-mit Daten v.Zahlungskart.	M	106	32	30,2	1	31	0	2	0	7	2	1	19	
5165**	-mit Daten v.Zahlungskart.	W	42	17	40,5	1	16	0	0	0	3	2	0	11	
5165**	-mit Daten v.Zahlungskart.	G	148	49	33,1	2	47	0	2	0	10	4	1	30	
51650000	BETR RW. ERL. DATEN ZAHLUNG	M	106	32	30,2	1	31	0	2	0	7	2	1	19	
51650000	BETR RW. ERL. DATEN ZAHLUNG	W	42	17	40,5	1	16	0	0	0	3	2	0	11	
51650000	BETR RW. ERL. DATEN ZAHLUNG	G	148	49	33,1	2	47	0	2	0	10	4	1	30	
5169**	-sonst. unb. Zahlungsmit.	M	69	15	21,7	0	15	0	0	2	3	2	0	8	
5169**	-sonst. unb. Zahlungsmit.	W	20	8	40,0	0	8	0	1	1	1	0	0	5	
5169**	-sonst. unb. Zahlungsmit.	G	89	23	25,8	0	23	0	1	3	4	2	0	13	
51690000	BETR.RW.ERL.SONST.UNB.ZAHLM	M	69	15	21,7	0	15	0	0	2	3	2	0	8	
51690000	BETR.RW.ERL.SONST.UNB.ZAHLW	W	20	8	40,0	0	8	0	1	1	1	0	0	5	
51690000	BETR.RW.ERL.SONST.UNB.ZAHLG	G	89	23	25,8	0	23	0	1	3	4	2	0	13	
5170**	- sonst. Betrug incl. 5180	M	11966	4062	33,9	41	4021	3	388	124	779	302	67	2358	
5170**	- sonst. Betrug incl. 5180	W	5365	1563	29,1	9	1554	6	166	55	224	51	10	1042	
5170**	- sonst. Betrug incl. 5180	G	17331	5625	32,5	50	5575	9	554	179	1003	353	77	3400	
5171**	-Leistungsbetrug	M	531	116	21,8	0	116	0	5	2	18	24	1	66	
5171**	-Leistungsbetrug	W	137	38	27,7	1	37	0	2	2	8	2	0	23	
5171**	-Leistungsbetrug	G	668	154	23,1	1	153	0	7	4	26	26	1	89	
51710000	LEISTUNGSBETRUG	M	531	116	21,8	0	116	0	5	2	18	24	1	66	
51710000	LEISTUNGSBETRUG	W	137	38	27,7	1	37	0	2	2	8	2	0	23	
51710000	LEISTUNGSBETRUG	G	668	154	23,1	1	153	0	7	4	26	26	1	89	
5172**	-Leistungskreditbetrug	M	2146	531	24,7	2	529	0	14	4	114	57	4	336	
5172**	-Leistungskreditbetrug	W	1061	201	18,9	0	201	2	4	3	37	16	1	138	
5172**	-Leistungskreditbetrug	G	3207	732	22,8	2	730	2	18	7	151	73	5	474	
51720000	LEISTUNGSKREDITBETRUG	M	2028	514	25,3	2	512	0	12	4	111	50	4	331	

Schlüsselzahl der Tat	Straftaten	SEXUS	TV gesamt	Nichtdeutsche Tatverdächtige				Anlass des legalen Aufenthaltes (aus Spalte 8)						
				Anzahl	%	Aufenthalt		Stationierungsstreitk. + Angeh.	Touristen / Durchreisende	Studenten / Schüler	Arbeitnehmer	Gewerbetreibende	Asylbewerber	sonstige
						illegal	legal							
1	2	3	4	5	6	7	8	9	10	11	12	13	14	15
51720000	LEISTUNGSKREDITBETRUG	W	1039	196	18,9	0	196	2	4	3	37	14	1	135
51720000	LEISTUNGSKREDITBETRUG	G	3067	710	23,1	2	708	2	16	7	148	64	5	466
51720001	- INSOLVENZEN	M	126	20	15,9	0	20	0	2	0	4	9	0	5
51720001	- INSOLVENZEN	W	22	5	22,7	0	5	0	0	0	0	2	0	3
51720001	- INSOLVENZEN	G	148	25	16,9	0	25	0	2	0	4	11	0	8
5173**	-Arbeitsvermittlungsbetrug	M	5	1	20,0	0	1	0	0	0	0	0	1	0
5173**	-Arbeitsvermittlungsbetrug	W	1	0	0,0	0	0	0	0	0	0	0	0	0
5173**	-Arbeitsvermittlungsbetrug	G	6	1	16,7	0	1	0	0	0	0	0	1	0
51730000	ARBEITSVERMITTLUNGSBETRUG	M	5	1	20,0	0	1	0	0	0	0	0	1	0
51730000	ARBEITSVERMITTLUNGSBETRUG	W	1	0	0,0	0	0	0	0	0	0	0	0	0
51730000	ARBEITSVERMITTLUNGSBETRUG	G	6	1	16,7	0	1	0	0	0	0	0	1	0
5174**	-Betrug zNv Versich/Mißbr	M	206	92	44,7	0	92	0	0	0	40	13	0	39
5174**	-Betrug zNv Versich/Mißbr	W	38	14	36,8	0	14	0	0	0	1	1	0	12
5174**	-Betrug zNv Versich/Mißbr	G	244	106	43,4	0	106	0	0	0	41	14	0	51
51741001	VORTÄUSCHEN VERS.F. O. KFZ	M	55	18	32,7	0	18	0	0	0	7	3	0	8
51741001	VORTÄUSCHEN VERS.F. O. KFZ	W	11	1	9,1	0	1	0	0	0	0	0	0	1
51741001	VORTÄUSCHEN VERS.F. O. KFZ	G	66	19	28,8	0	19	0	0	0	7	3	0	9
51741002	MANIPULATION VERKEHRSUNFÄL	M	130	71	54,6	0	71	0	0	0	32	10	0	29
51741002	MANIPULATION VERKEHRSUNFÄL	W	26	13	50,0	0	13	0	0	0	1	1	0	11
51741002	MANIPULATION VERKEHRSUNFÄL	G	156	84	53,8	0	84	0	0	0	33	11	0	40
51741003	KFZ-DIEBSTAHLSCHADENSFÄLLE	M	11	1	9,1	0	1	0	0	0	1	0	0	0
51741003	KFZ-DIEBSTAHLSCHADENSFÄLLE	G	11	1	9,1	0	1	0	0	0	1	0	0	0
51742000	VERSICHERUNGSMISSBRAUCH	M	12	4	33,3	0	4	0	0	0	2	0	0	2
51742000	VERSICHERUNGSMISSBRAUCH	W	1	0	0,0	0	0	0	0	0	0	0	0	0
51742000	VERSICHERUNGSMISSBRAUCH	G	13	4	30,8	0	4	0	0	0	2	0	0	2
5175**	-Computerbetrug	M	538	156	29,0	2	154	0	5	3	36	2	2	106
5175**	-Computerbetrug	W	134	27	20,1	0	27	0	0	2	10	2	0	13
5175**	-Computerbetrug	G	672	183	27,2	2	181	0	5	5	46	4	2	119
51750000	COMP.B. UNR. GESTALTUNG PRO	M	53	19	35,8	0	19	0	0	0	1	1	0	17
51750000	COMP.B. UNR. GESTALTUNG PRO	W	9	3	33,3	0	3	0	0	0	0	0	0	3
51750000	COMP.B. UNR. GESTALTUNG PRO	G	62	22	35,5	0	22	0	0	0	1	1	0	20
51750001	COMP.B. VERW. UNR./UNVOLLST.	M	49	11	22,4	0	11	0	0	0	4	0	0	7
51750001	COMP.B. VERW. UNR./UNVOLLST.	W	17	2	11,8	0	2	0	0	0	2	0	0	0
51750001	COMP.B. VERW. UNR./UNVOLLST.	G	66	13	19,7	0	13	0	0	0	6	0	0	7
51750002	COMP.B. UNBEF. VERWEND. DATE	M	346	71	20,5	1	70	0	4	3	20	1	1	41
51750002	COMP.B. UNBEF. VERWEND. DATE	W	103	19	18,4	0	19	0	0	2	6	2	0	9
51750002	COMP.B. UNBEF. VERWEND. DATE	G	449	90	20,0	1	89	0	4	5	26	3	1	50
51750003	COMP.B. UNBEF.EINW. DV-VORGA	M	102	60	58,8	1	59	0	1	0	12	0	1	45

Schlüsselzahl der Tat	Straftaten	SEXUS	TV gesamt	Nichtdeutsche Tatverdächtige				Anlass des legalen Aufenthaltes (aus Spalte 8)						
				Anzahl	%	Aufenthalt		Stationierungsstreitk. + Angeh.	Touristen / Durchreisende	Studenten / Schüler	Arbeitnehmer	Gewerbetreibende	Asylbewerber	sonstige
						illegal	legal							
1	2	3	4	5	6	7	8	9	10	11	12	13	14	15
51750003	COMP.B. UNBEF.EINW. DV-VORGA	W	8	3	37,5	0	3	0	0	0	2	0	0	1
51750003	COMP.B. UNBEF.EINW. DV-VORGA	G	110	63	57,3	1	62	0	1	0	14	0	1	46
5176**	-Provisionsbetrug	M	86	21	24,4	0	21	0	1	1	8	4	0	7
5176**	-Provisionsbetrug	W	20	4	20,0	0	4	0	0	0	1	2	0	1
5176**	-Provisionsbetrug	G	106	25	23,6	0	25	0	1	1	9	6	0	8
51760000	PROVISIONSBETRUG	M	86	21	24,4	0	21	0	1	1	8	4	0	7
51760000	PROVISIONSBETRUG	W	20	4	20,0	0	4	0	0	0	1	2	0	1
51760000	PROVISIONSBETRUG	G	106	25	23,6	0	25	0	1	1	9	6	0	8
5177**	-zNv Sozial-/versicherung	M	51	12	23,5	1	11	0	0	0	4	3	0	4
5177**	-zNv Sozial-/versicherung	W	28	8	28,6	0	8	0	0	0	1	2	0	5
5177**	-zNv Sozial-/versicherung	G	79	20	25,3	1	19	0	0	0	5	5	0	9
51770000	BEITRAGSBETRUG SVERS.TRÄGE	M	51	12	23,5	1	11	0	0	0	4	3	0	4
51770000	BEITRAGSBETRUG SVERS.TRÄGE	W	28	8	28,6	0	8	0	0	0	1	2	0	5
51770000	BEITRAGSBETRUG SVERS.TRÄGE	G	79	20	25,3	1	19	0	0	0	5	5	0	9
5178**	-sonst. Sozialleistungsb.	M	638	228	35,7	5	223	0	0	2	77	8	12	124
5178**	-sonst. Sozialleistungsb.	W	578	143	24,7	3	140	0	1	1	24	2	2	110
5178**	-sonst. Sozialleistungsb.	G	1216	371	30,5	8	363	0	1	3	101	10	14	234
51780000	SONST. SOZIALLEISTUNGSBETRL	M	638	228	35,7	5	223	0	0	2	77	8	12	124
51780000	SONST. SOZIALLEISTUNGSBETRL	W	578	143	24,7	3	140	0	1	1	24	2	2	110
51780000	SONST. SOZIALLEISTUNGSBETRL	G	1216	371	30,5	8	363	0	1	3	101	10	14	234
5179**	-Zugangsber. Kom.diensten	M	14	3	21,4	0	3	0	0	0	1	1	0	1
5179**	-Zugangsber. Kom.diensten	W	4	2	50,0	0	2	0	0	0	1	0	0	1
5179**	-Zugangsber. Kom.diensten	G	18	5	27,8	0	5	0	0	0	2	1	0	2
51790000	BETRUG MIT ZUGANG ZU KOMM.I	M	14	3	21,4	0	3	0	0	0	1	1	0	1
51790000	BETRUG MIT ZUGANG ZU KOMM.I	W	4	2	50,0	0	2	0	0	0	1	0	0	1
51790000	BETRUG MIT ZUGANG ZU KOMM.I	G	18	5	27,8	0	5	0	0	0	2	1	0	2
5181**	-Abrechnungsb. Gesund-wesen	M	85	9	10,6	1	8	0	0	0	3	1	0	4
5181**	-Abrechnungsb. Gesund-wesen	W	31	3	9,7	0	3	0	0	0	2	0	0	1
5181**	-Abrechnungsb. Gesund-wesen	G	116	12	10,3	1	11	0	0	0	5	1	0	5
51811000	ABRECHNUNGSBETR. GESUNDHEM	M	39	3	7,7	1	2	0	0	0	1	0	0	1
51811000	ABRECHNUNGSBETR. GESUNDHEW	W	23	2	8,7	0	2	0	0	0	1	0	0	1
51811000	ABRECHNUNGSBETR. GESUNDHEG	G	62	5	8,1	1	4	0	0	0	2	0	0	2
51817900	ABRECHNUNGSBETRUG	M	46	6	13,0	0	6	0	0	0	2	1	0	3
51817900	ABRECHNUNGSBETRUG	W	8	1	12,5	0	1	0	0	0	1	0	0	0
51817900	ABRECHNUNGSBETRUG	G	54	7	13,0	0	7	0	0	0	3	1	0	3
5182**	-Einmietbetrug	M	1070	316	29,5	1	315	1	31	3	81	21	2	176
5182**	-Einmietbetrug	W	450	93	20,7	0	93	2	11	1	18	1	0	60
5182**	-Einmietbetrug	G	1520	409	26,9	1	408	3	42	4	99	22	2	236

Schlüsselzahl der Tat	Straftaten	SEXUS	TV gesamt	Nichtdeutsche Tatverdächtige				Anlass des legalen Aufenthaltes (aus Spalte 8)							
				Anzahl	%	Aufenthalt		Stationierungsstreitk. + Angeh.	Touristen / Durchreisende	Studenten / Schüler	Arbeitnehmer	Gewerbetreibende	Asylbewerber	sonstige	
						illegal	legal								
1	2	3	4	5	6	7	8	9	10	11	12	13	14	15	
51820000	EINMIETEBETRUG	M	1070	316	29,5	1	315	1	31	3	81	21	2	176	
51820000	EINMIETEBETRUG	W	450	93	20,7	0	93	2	11	1	18	1	0	60	
51820000	EINMIETEBETRUG	G	1520	409	26,9	1	408	3	42	4	99	22	2	236	
5183**	-Kontoeröff/Überweisungs.	M	315	159	50,5	7	152	0	11	0	15	4	0	122	
5183**	-Kontoeröff/Überweisungs.	W	77	29	37,7	0	29	0	2	0	6	2	1	18	
5183**	-Kontoeröff/Überweisungs.	G	392	188	48,0	7	181	0	13	0	21	6	1	140	
51831000	KONTOERÖFFNUNGSBETRUG	M	90	68	75,6	6	62	0	6	0	6	4	0	46	
51831000	KONTOERÖFFNUNGSBETRUG	W	11	9	81,8	0	9	0	1	0	1	2	0	5	
51831000	KONTOERÖFFNUNGSBETRUG	G	101	77	76,2	6	71	0	7	0	7	6	0	51	
51832000	ÜBERWEISUNGSBETRUG	M	228	93	40,8	1	92	0	5	0	9	0	0	78	
51832000	ÜBERWEISUNGSBETRUG	W	66	20	30,3	0	20	0	1	0	5	0	1	13	
51832000	ÜBERWEISUNGSBETRUG	G	294	113	38,4	1	112	0	6	0	14	0	1	91	
5184**	-Zechbetrug	M	380	98	25,8	0	98	0	12	2	24	0	3	57	
5184**	-Zechbetrug	W	75	15	20,0	0	15	0	2	0	4	0	0	9	
5184**	-Zechbetrug	G	455	113	24,8	0	113	0	14	2	28	0	3	66	
51840000	ZECHEBETRUG	M	380	98	25,8	0	98	0	12	2	24	0	3	57	
51840000	ZECHEBETRUG	W	75	15	20,0	0	15	0	2	0	4	0	0	9	
51840000	ZECHEBETRUG	G	455	113	24,8	0	113	0	14	2	28	0	3	66	
5188**	-Kreditvermittlungsbetrug	M	22	5	22,7	0	5	0	0	0	0	1	0	4	
5188**	-Kreditvermittlungsbetrug	W	9	0	0,0	0	0	0	0	0	0	0	0	0	
5188**	-Kreditvermittlungsbetrug	G	31	5	16,1	0	5	0	0	0	0	1	0	4	
51880000	KREDITVERMITTLUNGSBETRUG	M	22	5	22,7	0	5	0	0	0	0	1	0	4	
51880000	KREDITVERMITTLUNGSBETRUG	W	9	0	0,0	0	0	0	0	0	0	0	0	0	
51880000	KREDITVERMITTLUNGSBETRUG	G	31	5	16,1	0	5	0	0	0	0	1	0	4	
5189**	-weitere Betrugsarten	M	6558	2505	38,2	23	2482	2	320	108	395	187	43	1427	
5189**	-weitere Betrugsarten	W	2917	1023	35,1	6	1017	2	146	46	115	25	6	677	
5189**	-weitere Betrugsarten	G	9475	3528	37,2	29	3499	4	466	154	510	212	49	2104	
51890000	SONSTIGE WEITERE BETRUGSAR M		4898	1549	31,6	8	1541	2	89	106	299	113	39	893	
51890000	SONSTIGE WEITERE BETRUGSAR W		2229	616	27,6	5	611	2	20	45	100	17	6	421	
51890000	SONSTIGE WEITERE BETRUGSAR G		7127	2165	30,4	13	2152	4	109	151	399	130	45	1314	
51890002	ERSCHL. KH-AUFENTH/ÄRZTL. BE M		38	10	26,3	0	10	0	3	0	2	1	0	4	
51890002	ERSCHL. KH-AUFENTH/ÄRZTL. BE W		26	6	23,1	0	6	0	0	0	0	0	0	6	
51890002	ERSCHL. KH-AUFENTH/ÄRZTL. BE G		64	16	25,0	0	16	0	3	0	2	1	0	10	
51890003	GELDUMTAUSCHSCHWINDEL	M	1	1	100,0	0	1	0	1	0	0	0	0	0	
51890003	GELDUMTAUSCHSCHWINDEL	W	1	1	100,0	0	1	0	1	0	0	0	0	0	
51890003	GELDUMTAUSCHSCHWINDEL	G	2	2	100,0	0	2	0	2	0	0	0	0	0	
51890005	HEIRATSBETRUG	M	4	2	50,0	0	2	0	0	0	1	0	0	1	
51890005	HEIRATSBETRUG	W	3	2	66,7	0	2	0	0	0	1	0	0	1	

Schlüsselzahl der Tat	Straftaten	SEXUS	TV gesamt	Nichtdeutsche Tatverdächtige				Anlass des legalen Aufenthaltes (aus Spalte 8)							
				Anzahl	%	Aufenthalt		Stationierungsstreitk. + Angeh.	Touristen / Durchreisende	Studenten / Schüler	Arbeitnehmer	Gewerbetreibende	Asylbewerber	sonstige	
						illegal	legal								
1	2	3	4	5	6	7	8	9	10	11	12	13	14	15	
51890005	HEIRATSBETRUG	G	7	4	57,1	0	4	0	0	0	2	0	0	2	
51890010	SAMMLUNGSBETRUG	M	360	342	95,0	1	341	0	120	0	2	1	0	218	
51890010	SAMMLUNGSBETRUG	W	209	199	95,2	1	198	0	77	0	0	0	0	121	
51890010	SAMMLUNGSBETRUG	G	569	541	95,1	2	539	0	197	0	2	1	0	339	
51890011	UNTERSTÜTZUNGSSCHWINDEL	M	71	57	80,3	0	57	0	19	0	0	0	0	38	
51890011	UNTERSTÜTZUNGSSCHWINDEL	W	39	38	97,4	0	38	0	19	0	1	0	0	18	
51890011	UNTERSTÜTZUNGSSCHWINDEL	G	110	95	86,4	0	95	0	38	0	1	0	0	56	
51890012	VERMITTL.BETR.O. KREDIT...	M	18	3	16,7	0	3	0	0	0	1	0	0	2	
51890012	VERMITTL.BETR.O. KREDIT...	W	4	0	0,0	0	0	0	0	0	0	0	0	0	
51890012	VERMITTL.BETR.O. KREDIT...	G	22	3	13,6	0	3	0	0	0	1	0	0	2	
51890013	WECHSELFALLENSCHWINDEL	M	19	18	94,7	0	18	0	11	0	0	0	0	7	
51890013	WECHSELFALLENSCHWINDEL	W	12	11	91,7	0	11	0	4	1	0	0	0	6	
51890013	WECHSELFALLENSCHWINDEL	G	31	29	93,5	0	29	0	15	1	0	0	0	13	
51890014	TRICKBETRUG	M	86	47	54,7	1	46	0	14	1	6	2	0	23	
51890014	TRICKBETRUG	W	34	19	55,9	0	19	0	8	0	0	1	0	10	
51890014	TRICKBETRUG	G	120	66	55,0	1	65	0	22	1	6	3	0	33	
51890015	BETRUG Z.N. ÖFFENTLICHER HAN	M	167	49	29,3	3	46	0	0	0	10	2	3	31	
51890015	BETRUG Z.N. ÖFFENTLICHER HAN	W	101	18	17,8	0	18	0	0	0	0	0	0	18	
51890015	BETRUG Z.N. ÖFFENTLICHER HAN	G	268	67	25,0	3	64	0	0	0	10	2	3	49	
51890018	BETRÜG. ERL. VERTRAGSABSCHL	M	140	46	32,9	0	46	0	0	0	11	4	0	31	
51890018	BETRÜG. ERL. VERTRAGSABSCHL	W	40	15	37,5	0	15	0	0	0	3	2	0	10	
51890018	BETRÜG. ERL. VERTRAGSABSCHL	G	180	61	33,9	0	61	0	0	0	14	6	0	41	
51890022	BETRÜG. ERL. .MIETVERHÄLTNIS	M	52	10	19,2	0	10	0	0	0	4	1	0	5	
51890022	BETRÜG. ERL. .MIETVERHÄLTNIS	W	29	3	10,3	0	3	0	0	0	0	1	0	2	
51890022	BETRÜG. ERL. .MIETVERHÄLTNIS	G	81	13	16,0	0	13	0	0	0	4	2	0	7	
51890023	BETRÜG. VERÄUßERUNG VON KF	M	158	72	45,6	0	72	0	2	0	21	25	0	24	
51890023	BETRÜG. VERÄUßERUNG VON KF	W	14	4	28,6	0	4	0	1	0	1	1	0	1	
51890023	BETRÜG. VERÄUßERUNG VON KF	G	172	76	44,2	0	76	0	3	0	22	26	0	25	
51890050	BSF BETRUG GEWERBE/BANDENI	M	722	386	53,5	11	375	0	81	1	37	40	1	215	
51890050	BSF BETRUG GEWERBE/BANDENI	W	252	137	54,4	1	136	0	29	0	9	6	0	92	
51890050	BSF BETRUG GEWERBE/BANDENI	G	974	523	53,7	12	511	0	110	1	46	46	1	307	
51890051	BSF BETRUG QUALIFIZIERUNG	M	17	8	47,1	0	8	0	0	0	5	2	0	1	
51890051	BSF BETRUG QUALIFIZIERUNG	W	5	2	40,0	0	2	0	0	0	1	0	0	1	
51890051	BSF BETRUG QUALIFIZIERUNG	G	22	10	45,5	0	10	0	0	0	6	2	0	2	
5200**	- Veruntreuungen	M	1722	364	21,1	0	364	0	2	1	86	142	3	130	
5200**	- Veruntreuungen	W	536	98	18,3	0	98	0	0	2	18	37	0	41	
5200**	- Veruntreuungen	G	2258	462	20,5	0	462	0	2	3	104	179	3	171	
5210**	- Untreue	M	760	116	15,3	0	116	0	0	0	47	16	0	53	

Schlüsselzahl der Tat	Straftaten	SEX	TV gesamt	Nichtdeutsche Tatverdächtige				Anlass des legalen Aufenthaltes (aus Spalte 8)							
				Anzahl	%	illegal	legal	Stationierungsstreitk. + Angeh.	Touristen / Durchreisende	Studenten / Schüler	Arbeitnehmer	Gewerbetreibende	Asylbewerber	sonstige	
1	2	3	4	5	6	7	8	9	10	11	12	13	14	15	
5210**	- Untreue	W	266	35	13,2	0	35	0	0	2	9	2	0	22	
5210**	- Untreue	G	1026	151	14,7	0	151	0	0	2	56	18	0	75	
5210##	- Untreue	M	745	112	15,0	0	112	0	0	0	47	16	0	49	
5210##	- Untreue	W	264	35	13,3	0	35	0	0	2	9	2	0	22	
5210##	- Untreue	G	1009	147	14,6	0	147	0	0	2	56	18	0	71	
52107900	UNTREUE	M	198	23	11,6	0	23	0	0	0	14	0	0	9	
52107900	UNTREUE	W	63	5	7,9	0	5	0	0	0	1	1	0	3	
52107900	UNTREUE	G	261	28	10,7	0	28	0	0	0	15	1	0	12	
52107901	UNTREUE Z.N. BANK	M	8	2	25,0	0	2	0	0	0	1	0	0	1	
52107901	UNTREUE Z.N. BANK	W	3	0	0,0	0	0	0	0	0	0	0	0	0	
52107901	UNTREUE Z.N. BANK	G	11	2	18,2	0	2	0	0	0	1	0	0	1	
52107902	UNTREUE Z.N. PRIVATPERSON	M	152	16	10,5	0	16	0	0	0	5	1	0	10	
52107902	UNTREUE Z.N. PRIVATPERSON	W	79	5	6,3	0	5	0	0	2	0	0	0	3	
52107902	UNTREUE Z.N. PRIVATPERSON	G	231	21	9,1	0	21	0	0	2	5	1	0	13	
52107903	UNTREUE Z.N. FIRMA, GESELLSCHAFT	M	375	72	19,2	0	72	0	0	0	28	15	0	29	
52107903	UNTREUE Z.N. FIRMA, GESELLSCHAFT	W	111	25	22,5	0	25	0	0	0	8	1	0	16	
52107903	UNTREUE Z.N. FIRMA, GESELLSCHAFT	G	486	97	20,0	0	97	0	0	0	36	16	0	45	
52107904	UNTREUE Z.N. ÖFFENTLICHER HAUS	M	24	0	0,0	0	0	0	0	0	0	0	0	0	
52107904	UNTREUE Z.N. ÖFFENTLICHER HAUS	W	9	0	0,0	0	0	0	0	0	0	0	0	0	
52107904	UNTREUE Z.N. ÖFFENTLICHER HAUS	G	33	0	0,0	0	0	0	0	0	0	0	0	0	
5211**	-U. b. Kapitalanlagegeschä	M	16	5	31,3	0	5	0	0	0	1	0	0	4	
5211**	-U. b. Kapitalanlagegeschä	W	2	0	0,0	0	0	0	0	0	0	0	0	0	
5211**	-U. b. Kapitalanlagegeschä	G	18	5	27,8	0	5	0	0	0	1	0	0	4	
52110000	UNTREUE KAPITALANLAGEGESCHÄFT	M	16	5	31,3	0	5	0	0	0	1	0	0	4	
52110000	UNTREUE KAPITALANLAGEGESCHÄFT	W	2	0	0,0	0	0	0	0	0	0	0	0	0	
52110000	UNTREUE KAPITALANLAGEGESCHÄFT	G	18	5	27,8	0	5	0	0	0	1	0	0	4	
5220**	- Veruntr.v. Arbeitsentgelt	M	998	254	25,5	0	254	0	2	0	41	133	0	78	
5220**	- Veruntr.v. Arbeitsentgelt	W	269	60	22,3	0	60	0	0	0	7	35	0	18	
5220**	- Veruntr.v. Arbeitsentgelt	G	1267	314	24,8	0	314	0	2	0	48	168	0	96	
52200000	VORENT/VERUNTR. ARBEITSENTGELT	M	998	254	25,5	0	254	0	2	0	41	133	0	78	
52200000	VORENT/VERUNTR. ARBEITSENTGELT	W	269	60	22,3	0	60	0	0	0	7	35	0	18	
52200000	VORENT/VERUNTR. ARBEITSENTGELT	G	1267	314	24,8	0	314	0	2	0	48	168	0	96	
5230**	- Mißbr. v Scheck-/Kreditk.	M	36	12	33,3	0	12	0	0	1	3	1	3	4	
5230**	- Mißbr. v Scheck-/Kreditk.	W	17	3	17,6	0	3	0	0	0	2	0	0	1	
5230**	- Mißbr. v Scheck-/Kreditk.	G	53	15	28,3	0	15	0	0	1	5	1	3	5	
52300000	MISSBRAUCH SCHECK-/KREDITK.	M	36	12	33,3	0	12	0	0	1	3	1	3	4	
52300000	MISSBRAUCH SCHECK-/KREDITK.	W	17	3	17,6	0	3	0	0	0	2	0	0	1	
52300000	MISSBRAUCH SCHECK-/KREDITK.	G	53	15	28,3	0	15	0	0	1	5	1	3	5	

Schlüsselzahl der Tat	Straftaten	SEX	TV gesamt	Nichtdeutsche Tatverdächtige				Anlass des legalen Aufenthaltes (aus Spalte 8)							
				Anzahl	%	Aufenthalt		Stationierungs- streitk. + Angeh.	Touristen / Durchreisende	Studenten / Schüler	Arbeitnehmer	Gewerbetreibende	Asylbewerber	sonstige	
						illegal	legal								
1	2	3	4	5	6	7	8	9	10	11	12	13	14	15	
5300**	- Unterschlagung	M	4063	1148	28,3	6	1142	0	44	127	328	64	18	561	
5300**	- Unterschlagung	W	1321	288	21,8	0	288	0	12	31	76	9	1	159	
5300**	- Unterschlagung	G	5384	1436	26,7	6	1430	0	56	158	404	73	19	720	
5300##	- Unterschlagung	M	3600	933	25,9	5	928	0	22	124	281	50	16	435	
5300##	- Unterschlagung	W	1200	250	20,8	0	250	0	8	31	68	6	1	136	
5300##	- Unterschlagung	G	4800	1183	24,6	5	1178	0	30	155	349	56	17	571	
53007900	UNTERSCHLAGUNG - SONSTIGE (M		3600	933	25,9	5	928	0	22	124	281	50	16	435	
53007900	UNTERSCHLAGUNG - SONSTIGE (W		1200	250	20,8	0	250	0	8	31	68	6	1	136	
53007900	UNTERSCHLAGUNG - SONSTIGE (G		4800	1183	24,6	5	1178	0	30	155	349	56	17	571	
5310**	- Unterschlagung von Kfz.	M	492	221	44,9	1	220	0	22	3	48	15	2	130	
5310**	- Unterschlagung von Kfz.	W	124	38	30,6	0	38	0	4	0	8	3	0	23	
5310**	- Unterschlagung von Kfz.	G	616	259	42,0	1	258	0	26	3	56	18	2	153	
53100000	UNTERSCHLAGUNG - VON KFZ - GM		492	221	44,9	1	220	0	22	3	48	15	2	130	
53100000	UNTERSCHLAGUNG - VON KFZ - GW		124	38	30,6	0	38	0	4	0	8	3	0	23	
53100000	UNTERSCHLAGUNG - VON KFZ - GG		616	259	42,0	1	258	0	26	3	56	18	2	153	
5400**	- Urkundenfälschung	M	4321	1754	40,6	279	1475	0	159	97	384	68	61	706	
5400**	- Urkundenfälschung	W	1269	347	27,3	56	291	0	33	33	38	2	15	170	
5400**	- Urkundenfälschung	G	5590	2101	37,6	335	1766	0	192	130	422	70	76	876	
5400##	- Urkundenfälschung	M	3775	1571	41,6	278	1293	0	150	96	288	58	60	641	
5400##	- Urkundenfälschung	W	1171	337	28,8	56	281	0	33	33	38	2	15	160	
5400##	- Urkundenfälschung	G	4946	1908	38,6	334	1574	0	183	129	326	60	75	801	
54000100	URKUNDENFÄLSCHUNG	M	2024	719	35,5	153	566	0	46	45	165	36	5	269	
54000100	URKUNDENFÄLSCHUNG	W	463	155	33,5	26	129	0	4	19	21	1	2	82	
54000100	URKUNDENFÄLSCHUNG	G	2487	874	35,1	179	695	0	50	64	186	37	7	351	
54000101	- AUSWEIS	M	295	193	65,4	47	146	0	11	18	14	6	19	78	
54000101	- AUSWEIS	W	66	35	53,0	5	30	0	1	2	2	0	5	20	
54000101	- AUSWEIS	G	361	228	63,2	52	176	0	12	20	16	6	24	98	
54000103	- FÜHRERSCHEIN	M	222	147	66,2	8	139	0	35	1	41	6	7	49	
54000103	- FÜHRERSCHEIN	W	17	10	58,8	0	10	0	1	0	1	0	1	7	
54000103	- FÜHRERSCHEIN	G	239	157	65,7	8	149	0	36	1	42	6	8	56	
54000104	- FAHRZEUGBRIEF/-SCHEIN	M	124	99	79,8	0	99	0	9	0	3	0	1	86	
54000104	- FAHRZEUGBRIEF/-SCHEIN	W	15	9	60,0	0	9	0	0	0	0	0	0	9	
54000104	- FAHRZEUGBRIEF/-SCHEIN	G	139	108	77,7	0	108	0	9	0	3	0	1	95	
54000105	- AMTLICHER STEMPEL, SIEGEL	M	166	61	36,7	0	61	0	6	0	22	6	0	27	
54000105	- AMTLICHER STEMPEL, SIEGEL	W	12	4	33,3	0	4	0	0	0	2	0	0	2	
54000105	- AMTLICHER STEMPEL, SIEGEL	G	178	65	36,5	0	65	0	6	0	24	6	0	29	
54000200	MITTELBARE FALSCHBEURKUNDUNG	M	128	103	80,5	16	87	0	7	1	11	3	15	50	
54000200	MITTELBARE FALSCHBEURKUNDUNG	W	32	21	65,6	4	17	0	1	0	0	1	5	10	

Schlüssel- zahl der Tat	Straftaten	SEX U S	TV gesamt	Nichtdeutsche Tatverdächtige				Anlass des legalen Aufenthaltes (aus Spalte 8)						
				Anzahl	%	Aufenthalt		Statio- nierungs- streitk. + Angeh.	Tou- risten / Durch- reisende	Studen- ten / Schüler	Arbeit nehmer	Gewerbe- treibende	Asyl bewerber	sonstige
						illegal	legal							
1	2	3	4	5	6	7	8	9	10	11	12	13	14	15
54000200	MITTELBARE FALSCHBEURKUNDUNG	G	160	124	77,5	20	104	0	8	1	11	4	20	60
54000300	VERÄNDERN VON AMTL. AUSWEISK	M	19	9	47,4	4	5	0	0	2	0	0	1	2
54000300	VERÄNDERN VON AMTL. AUSWEISK	W	4	1	25,0	0	1	0	0	0	0	0	0	1
54000300	VERÄNDERN VON AMTL. AUSWEISK	G	23	10	43,5	4	6	0	0	2	0	0	1	3
54000400	URK.UNTERDR./ÄND. GRENZBEZ.	M	33	8	24,2	0	8	0	0	2	2	1	0	3
54000400	URK.UNTERDR./ÄND. GRENZBEZ.	W	12	2	16,7	0	2	0	0	0	1	0	0	1
54000400	URK.UNTERDR./ÄND. GRENZBEZ.	G	45	10	22,2	0	10	0	0	2	3	1	0	4
54000600	VERSCHAFFEN F. AMTL. AUSWEISK	M	103	88	85,4	36	52	0	12	1	7	0	3	29
54000600	VERSCHAFFEN F. AMTL. AUSWEISK	W	14	12	85,7	8	4	0	0	0	0	0	0	4
54000600	VERSCHAFFEN F. AMTL. AUSWEISK	G	117	100	85,5	44	56	0	12	1	7	0	3	33
54000700	FÄLSCHEN GESUNDHEITSZEUGN	M	4	0	0,0	0	0	0	0	0	0	0	0	0
54000700	FÄLSCHEN GESUNDHEITSZEUGN	W	1	0	0,0	0	0	0	0	0	0	0	0	0
54000700	FÄLSCHEN GESUNDHEITSZEUGN	G	5	0	0,0	0	0	0	0	0	0	0	0	0
54000800	AUSST. UNR. GESUNDHEITSZEUGM	M	11	0	0,0	0	0	0	0	0	0	0	0	0
54000800	AUSST. UNR. GESUNDHEITSZEUGW	W	5	0	0,0	0	0	0	0	0	0	0	0	0
54000800	AUSST. UNR. GESUNDHEITSZEUGG	G	16	0	0,0	0	0	0	0	0	0	0	0	0
54000900	GEBR. UNR. GESUNDHEITSZEUGM	M	134	15	11,2	0	15	0	0	0	4	0	0	11
54000900	GEBR. UNR. GESUNDHEITSZEUGW	W	8	1	12,5	0	1	0	0	0	0	0	0	1
54000900	GEBR. UNR. GESUNDHEITSZEUGG	G	142	16	11,3	0	16	0	0	0	4	0	0	12
54001000	MISSBRAUCH VON AUSWEISPAPIEM	M	591	170	28,8	25	145	0	26	27	24	2	9	57
54001000	MISSBRAUCH VON AUSWEISPAPIW	W	528	88	16,7	14	74	0	26	12	11	0	2	23
54001000	MISSBRAUCH VON AUSWEISPAPIG	G	1119	258	23,1	39	219	0	52	39	35	2	11	80
5410**	- Fälschung techn Aufzeich.	M	101	60	59,4	0	60	0	3	0	39	4	0	14
5410**	- Fälschung techn Aufzeich.	W	7	1	14,3	0	1	0	0	0	0	0	0	1
5410**	- Fälschung techn Aufzeich.	G	108	61	56,5	0	61	0	3	0	39	4	0	15
54100100	FÄLSCHUNG TECHNISCHER AUFZM	M	60	46	76,7	0	46	0	3	0	33	2	0	8
54100100	FÄLSCHUNG TECHNISCHER AUFZW	W	2	1	50,0	0	1	0	0	0	0	0	0	1
54100100	FÄLSCHUNG TECHNISCHER AUFZG	G	62	47	75,8	0	47	0	3	0	33	2	0	9
54107900	FÄLSCHEN TECHN. AUFZEICHNUM	M	42	15	35,7	0	15	0	1	0	6	2	0	6
54107900	FÄLSCHEN TECHN. AUFZEICHNUM	W	5	0	0,0	0	0	0	0	0	0	0	0	0
54107900	FÄLSCHEN TECHN. AUFZEICHNUM	G	47	15	31,9	0	15	0	1	0	6	2	0	6
5420**	- Fäl. z. Erlangen v. BtM	M	127	20	15,7	0	20	0	0	0	5	0	1	14
5420**	- Fäl. z. Erlangen v. BtM	W	38	1	2,6	0	1	0	0	0	0	0	0	1
5420**	- Fäl. z. Erlangen v. BtM	G	165	21	12,7	0	21	0	0	0	5	0	1	15
54200000	REZEPTFÄLSCHUNG BTM	M	11	2	18,2	0	2	0	0	0	1	0	0	1
54200000	REZEPTFÄLSCHUNG BTM	W	2	0	0,0	0	0	0	0	0	0	0	0	0
54200000	REZEPTFÄLSCHUNG BTM	G	13	2	15,4	0	2	0	0	0	1	0	0	1
54200001	REZEPTFÄLSCHUNG AUSWEICHM	M	119	18	15,1	0	18	0	0	0	4	0	1	13

Schlüsselzahl der Tat	Straftaten	SEXUS	TV gesamt	Nichtdeutsche Tatverdächtige				Anlass des legalen Aufenthaltes (aus Spalte 8)						
				Anzahl	%	Aufenthalt		Stationierungsstreitk. + Angeh.	Touristen / Durchreisende	Studenten / Schüler	Arbeitnehmer	Gewerbetreibende	Asylbewerber	sonstige
						illegal	legal							
1	2	3	4	5	6	7	8	9	10	11	12	13	14	15
54200001	REZEPTFÄLSCHUNG AUSWEICHM W		36	1	2,8	0	1	0	0	0	0	0	0	1
54200001	REZEPTFÄLSCHUNG AUSWEICHM G		155	19	12,3	0	19	0	0	0	4	0	1	14
5430**	- Fäl bew Daten/Täusch i RV M		341	107	31,4	1	106	0	6	1	54	6	0	39
5430**	- Fäl bew Daten/Täusch i RV W		59	8	13,6	0	8	0	0	0	0	0	0	8
5430**	- Fäl bew Daten/Täusch i RV G		400	115	28,8	1	114	0	6	1	54	6	0	47
54301000	FÄLSCHUNG BEWEISERHEBL. DA' M		340	107	31,5	1	106	0	6	1	54	6	0	39
54301000	FÄLSCHUNG BEWEISERHEBL. DA' W		57	8	14,0	0	8	0	0	0	0	0	0	8
54301000	FÄLSCHUNG BEWEISERHEBL. DA' G		397	115	29,0	1	114	0	6	1	54	6	0	47
54302000	TÄUSCHUNG RECHTSVERKEHR D M		1	0	0,0	0	0	0	0	0	0	0	0	0
54302000	TÄUSCHUNG RECHTSVERKEHR D W		2	0	0,0	0	0	0	0	0	0	0	0	0
54302000	TÄUSCHUNG RECHTSVERKEHR D G		3	0	0,0	0	0	0	0	0	0	0	0	0
5500**	- Geld-/Wertzeichenfälschung M		155	97	62,6	2	95	0	19	3	12	7	0	54
5500**	- Geld-/Wertzeichenfälschung W		45	26	57,8	0	26	0	7	1	5	1	1	11
5500**	- Geld-/Wertzeichenfälschung G		200	123	61,5	2	121	0	26	4	17	8	1	65
55001000	GELDFÄLSCHUNG - GEWERB/BAN M		5	4	80,0	0	4	0	1	0	1	0	0	2
55001000	GELDFÄLSCHUNG - GEWERB/BAN G		5	4	80,0	0	4	0	1	0	1	0	0	2
55002000	FÄLSCHEN WERTPAPIERE M		2	0	0,0	0	0	0	0	0	0	0	0	0
55002000	FÄLSCHEN WERTPAPIERE W		1	1	100,0	0	1	0	0	0	0	0	0	1
55002000	FÄLSCHEN WERTPAPIERE G		3	1	33,3	0	1	0	0	0	0	0	0	1
5510**	- Geld-/Wertzeichenfälschung M		15	8	53,3	0	8	0	2	1	2	0	0	3
5510**	- Geld-/Wertzeichenfälschung W		2	0	0,0	0	0	0	0	0	0	0	0	0
5510**	- Geld-/Wertzeichenfälschung G		17	8	47,1	0	8	0	2	1	2	0	0	3
55101000	GELDFÄLSCH. §146 OHNE I NR.3 M		9	4	44,4	0	4	0	0	1	2	0	0	1
55101000	GELDFÄLSCH. §146 OHNE I NR.3 W		2	0	0,0	0	0	0	0	0	0	0	0	0
55101000	GELDFÄLSCH. §146 OHNE I NR.3 G		11	4	36,4	0	4	0	0	1	2	0	0	1
55102000	WERTZEICHENFÄLSCHUNG M		2	0	0,0	0	0	0	0	0	0	0	0	0
55102000	WERTZEICHENFÄLSCHUNG G		2	0	0,0	0	0	0	0	0	0	0	0	0
55103000	VORBER. FÄLSCHEN GELD/WERT. M		4	4	100,0	0	4	0	2	0	0	0	0	2
55103000	VORBER. FÄLSCHEN GELD/WERT. G		4	4	100,0	0	4	0	2	0	0	0	0	2
5520**	- Inverkehrbringen Falschg. M		103	60	58,3	1	59	0	11	2	9	6	0	31
5520**	- Inverkehrbringen Falschg. W		34	21	61,8	0	21	0	7	0	5	1	0	8
5520**	- Inverkehrbringen Falschg. G		137	81	59,1	1	80	0	18	2	14	7	0	39
55201000	GELDFÄLSCHUNG - INVERKEHRBIM		90	55	61,1	1	54	0	9	1	9	5	0	30
55201000	GELDFÄLSCHUNG - INVERKEHRBIW		25	15	60,0	0	15	0	6	0	3	1	0	5
55201000	GELDFÄLSCHUNG - INVERKEHRBIG		115	70	60,9	1	69	0	15	1	12	6	0	35
55202000	INVERKEHRBRINGEN FALSCHGEL M		16	7	43,8	0	7	0	2	1	2	1	0	1
55202000	INVERKEHRBRINGEN FALSCHGEL W		10	6	60,0	0	6	0	1	0	2	0	0	3
55202000	INVERKEHRBRINGEN FALSCHGEL G		26	13	50,0	0	13	0	3	1	4	1	0	4

Schlüsselzahl der Tat	Straftaten	SEXUS	TV gesamt	Nichtdeutsche Tatverdächtige				Anlass des legalen Aufenthaltes (aus Spalte 8)						
				Anzahl	%	Aufenthalt		Stationierungsstreitk. + Angeh.	Touristen / Durchreisende	Studenten / Schüler	Arbeitnehmer	Gewerbetreibende	Asylbewerber	sonstige
						illegal	legal							
1	2	3	4	5	6	7	8	9	10	11	12	13	14	15
5530**	- Fäl. v Karten/Vordrucken	M	36	30	83,3	1	29	0	8	0	1	1	0	19
5530**	- Fäl. v Karten/Vordrucken	W	8	4	50,0	0	4	0	0	1	0	0	1	2
5530**	- Fäl. v Karten/Vordrucken	G	44	34	77,3	1	33	0	8	1	1	1	1	21
5531**	-Gebrauch §152a	M	16	10	62,5	0	10	0	4	0	0	1	0	5
5531**	-Gebrauch §152a	W	5	1	20,0	0	1	0	0	0	0	0	0	1
5531**	-Gebrauch §152a	G	21	11	52,4	0	11	0	4	0	0	1	0	6
55311000	GEBR.F. ZAHLUNGSKARTEN U.A.	M	8	4	50,0	0	4	0	1	0	0	0	0	3
55311000	GEBR.F. ZAHLUNGSKARTEN U.A.	W	5	1	20,0	0	1	0	0	0	0	0	0	1
55311000	GEBR.F. ZAHLUNGSKARTEN U.A.	G	13	5	38,5	0	5	0	1	0	0	0	0	4
55312000	GEBR.F. ZAHL.K. M.GARANTIEF.	M	8	6	75,0	0	6	0	3	0	0	1	0	2
55312000	GEBR.F. ZAHL.K. M.GARANTIEF.	G	8	6	75,0	0	6	0	3	0	0	1	0	2
5532**	-sonst. Tathdlg. §152a	M	23	23	100,0	1	22	0	5	0	1	0	0	16
5532**	-sonst. Tathdlg. §152a	W	3	3	100,0	0	3	0	0	1	0	0	1	1
5532**	-sonst. Tathdlg. §152a	G	26	26	100,0	1	25	0	5	1	1	0	1	17
55321000	HANDL. F. ZAHL.K.O. G.F.U.A.	M	2	2	100,0	0	2	0	0	0	1	0	0	1
55321000	HANDL. F. ZAHL.K.O. G.F.U.A.	W	2	2	100,0	0	2	0	0	1	0	0	1	0
55321000	HANDL. F. ZAHL.K.O. G.F.U.A.	G	4	4	100,0	0	4	0	0	1	1	0	1	1
55322000	HANDL. F. ZAHL.K.M.GARANTIEF.	M	21	21	100,0	1	20	0	5	0	0	0	0	15
55322000	HANDL. F. ZAHL.K.M.GARANTIEF.	W	1	1	100,0	0	1	0	0	0	0	0	0	1
55322000	HANDL. F. ZAHL.K.M.GARANTIEF.	G	22	22	100,0	1	21	0	5	0	0	0	0	16
5600**	- Insolvenzstraftaten	M	725	124	17,1	0	124	0	2	0	22	46	0	54
5600**	- Insolvenzstraftaten	W	152	25	16,4	0	25	0	0	1	5	9	0	10
5600**	- Insolvenzstraftaten	G	877	149	17,0	0	149	0	2	1	27	55	0	64
5610**	- Bankrott	M	636	110	17,3	0	110	0	2	0	20	41	0	47
5610**	- Bankrott	W	122	19	15,6	0	19	0	0	1	2	8	0	8
5610**	- Bankrott	G	758	129	17,0	0	129	0	2	1	22	49	0	55
56100001	BANKROTT-WEGSCH/VERHEIML/ZM		132	28	21,2	0	28	0	0	0	6	6	0	16
56100001	BANKROTT-WEGSCH/VERHEIML/ZW		30	5	16,7	0	5	0	0	0	0	3	0	2
56100001	BANKROTT-WEGSCH/VERHEIML/ZG		162	33	20,4	0	33	0	0	0	6	9	0	18
56100002	- SPEK./-DIFF.GESCHÄFTE U.A.	M	1	0	0,0	0	0	0	0	0	0	0	0	0
56100002	- SPEK./-DIFF.GESCHÄFTE U.A.	G	1	0	0,0	0	0	0	0	0	0	0	0	0
56100003	- ANERK. VORGET. RECHTE	M	8	1	12,5	0	1	0	0	0	0	0	0	1
56100003	- ANERK. VORGET. RECHTE	G	8	1	12,5	0	1	0	0	0	0	0	0	1
56100004	- UNORDENTL.BF/VERN.HANDEL§M		154	39	25,3	0	39	0	2	0	7	17	0	13
56100004	- UNORDENTL.BF/VERN.HANDEL§W		27	4	14,8	0	4	0	0	0	0	1	0	3
56100004	- UNORDENTL.BF/VERN.HANDEL§G		181	43	23,8	0	43	0	2	0	7	18	0	16
56100005	- N.BILANZ./UNORDENTL. BILANZ M		453	69	15,2	0	69	0	1	0	13	25	0	30
56100005	- N.BILANZ./UNORDENTL. BILANZ W		81	12	14,8	0	12	0	0	1	2	4	0	5

Schlüsselzahl der Tat	Straftaten	SEXUS	TV gesamt	Nichtdeutsche Tatverdächtige				Anlass des legalen Aufenthaltes (aus Spalte 8)						
				Anzahl	%	Aufenthalt		Stationierungsstreitk. + Angeh.	Touristen / Durchreisende	Studenten / Schüler	Arbeitnehmer	Gewerbetreibende	Asylbewerber	sonstige
						illegal	legal							
1	2	3	4	5	6	7	8	9	10	11	12	13	14	15
56100005	- N.BILANZ./UNORDENTL. BILANZ	G	534	81	15,2	0	81	0	1	1	15	29	0	35
56100006	- VERRINGERUNG VERMÖGENSS	M	32	6	18,8	0	6	0	0	0	0	4	0	2
56100006	- VERRINGERUNG VERMÖGENSS	W	4	0	0,0	0	0	0	0	0	0	0	0	0
56100006	- VERRINGERUNG VERMÖGENSS	G	36	6	16,7	0	6	0	0	0	0	4	0	2
5620**	-Bes. schw. F. Bankrotts	M	5	0	0,0	0	0	0	0	0	0	0	0	0
5620**	-Bes. schw. F. Bankrotts	G	5	0	0,0	0	0	0	0	0	0	0	0	0
56200000	BANKROTT - BSF	M	5	0	0,0	0	0	0	0	0	0	0	0	0
56200000	BANKROTT - BSF	G	5	0	0,0	0	0	0	0	0	0	0	0	0
5630**	-Verletz. Buchführungspf.	M	178	27	15,2	0	27	0	0	0	6	10	0	11
5630**	-Verletz. Buchführungspf.	W	38	6	15,8	0	6	0	0	0	3	1	0	2
5630**	-Verletz. Buchführungspf.	G	216	33	15,3	0	33	0	0	0	9	11	0	13
56300000	VERLETZUNG BUCHFÜHRUNGSPF	M	178	27	15,2	0	27	0	0	0	6	10	0	11
56300000	VERLETZUNG BUCHFÜHRUNGSPF	W	38	6	15,8	0	6	0	0	0	3	1	0	2
56300000	VERLETZUNG BUCHFÜHRUNGSPF	G	216	33	15,3	0	33	0	0	0	9	11	0	13
5640**	-Gläubigerbegünstigung	M	25	2	8,0	0	2	0	0	0	0	1	0	1
5640**	-Gläubigerbegünstigung	W	3	0	0,0	0	0	0	0	0	0	0	0	0
5640**	-Gläubigerbegünstigung	G	28	2	7,1	0	2	0	0	0	0	1	0	1
56400000	GLÄUBIGERBEGÜNSTIGUNG	M	25	2	8,0	0	2	0	0	0	0	1	0	1
56400000	GLÄUBIGERBEGÜNSTIGUNG	W	3	0	0,0	0	0	0	0	0	0	0	0	0
56400000	GLÄUBIGERBEGÜNSTIGUNG	G	28	2	7,1	0	2	0	0	0	0	1	0	1
5650**	-Schuldnerbegünstigung	M	4	2	50,0	0	2	0	0	0	1	0	0	1
5650**	-Schuldnerbegünstigung	W	3	1	33,3	0	1	0	0	0	1	0	0	0
5650**	-Schuldnerbegünstigung	G	7	3	42,9	0	3	0	0	0	2	0	0	1
56500000	SCHULDNERBEGÜNSTIGUNG	M	4	2	50,0	0	2	0	0	0	1	0	0	1
56500000	SCHULDNERBEGÜNSTIGUNG	W	3	1	33,3	0	1	0	0	0	1	0	0	0
56500000	SCHULDNERBEGÜNSTIGUNG	G	7	3	42,9	0	3	0	0	0	2	0	0	1
6000**	Sonstige Straftatbestände StGB	M	40768	9198	22,6	45	9153	37	342	1255	2689	383	195	4252
6000**	Sonstige Straftatbestände StGB	W	11503	2327	20,2	3	2324	6	46	254	559	43	16	1400
6000**	Sonstige Straftatbestände StGB	G	52271	11525	22,0	48	11477	43	388	1509	3248	426	211	5652
6100**	- Erpressung	M	537	220	41,0	2	218	0	4	65	45	12	1	91
6100**	- Erpressung	W	75	23	30,7	0	23	0	0	3	5	1	0	14
6100**	- Erpressung	G	612	243	39,7	2	241	0	4	68	50	13	1	105
6100##	- Erpressung	M	527	217	41,2	2	215	0	4	64	44	12	1	90
6100##	- Erpressung	W	73	23	31,5	0	23	0	0	3	5	1	0	14
6100##	- Erpressung	G	600	240	40,0	2	238	0	4	67	49	13	1	104
61000100	ERPRESSUNG SCHUTZGEBÜHREI	M	31	19	61,3	1	18	0	0	1	3	0	0	14
61000100	ERPRESSUNG SCHUTZGEBÜHREI	G	31	19	61,3	1	18	0	0	1	3	0	0	14
61007900	ERPRESSUNG	M	493	199	40,4	1	198	0	4	63	42	12	1	76

Schlüsselzahl der Tat	Straftaten	SEX	TV gesamt	Nichtdeutsche Tatverdächtige				Anlass des legalen Aufenthaltes (aus Spalte 8)							
				Anzahl	%	Aufenthalt		Stationierungsstreitk. + Angeh.	Touristen / Durchreisende	Studenten / Schüler	Arbeitnehmer	Gewerbetreibende	Asylbewerber	sonstige	
						illegal	legal								
1	2	3	4	5	6	7	8	9	10	11	12	13	14	15	
61007900	ERPRESSUNG	W	71	23	32,4	0	23	0	0	3	5	1	0	14	
61007900	ERPRESSUNG	G	564	222	39,4	1	221	0	4	66	47	13	1	90	
61007902	ERPRESSUNG ÖR. KÖRPERSCHA	W	1	0	0,0	0	0	0	0	0	0	0	0	0	
61007902	ERPRESSUNG ÖR. KÖRPERSCHA	G	1	0	0,0	0	0	0	0	0	0	0	0	0	
61007903	ERPRESSUNG W.UNTERNEHMEN	M	4	0	0,0	0	0	0	0	0	0	0	0	0	
61007903	ERPRESSUNG W.UNTERNEHMEN	W	1	0	0,0	0	0	0	0	0	0	0	0	0	
61007903	ERPRESSUNG W.UNTERNEHMEN	G	5	0	0,0	0	0	0	0	0	0	0	0	0	
6110**	- Erpr. auf sex. Grundlage	M	10	3	30,0	0	3	0	0	1	1	0	0	1	
6110**	- Erpr. auf sex. Grundlage	W	2	0	0,0	0	0	0	0	0	0	0	0	0	
6110**	- Erpr. auf sex. Grundlage	G	12	3	25,0	0	3	0	0	1	1	0	0	1	
61100000	ERPRESSUNG - SEXUELL	M	10	3	30,0	0	3	0	0	1	1	0	0	1	
61100000	ERPRESSUNG - SEXUELL	W	2	0	0,0	0	0	0	0	0	0	0	0	0	
61100000	ERPRESSUNG - SEXUELL	G	12	3	25,0	0	3	0	0	1	1	0	0	1	
6200**	- Widerstand/ST öff Ordnung	M	7513	1755	23,4	21	1734	6	100	242	364	42	54	926	
6200**	- Widerstand/ST öff Ordnung	W	1815	341	18,8	1	340	3	10	53	59	7	2	206	
6200**	- Widerstand/ST öff Ordnung	G	9328	2096	22,5	22	2074	9	110	295	423	49	56	1132	
6200##	- Widerstand/ST öff Ordnung	M	1087	260	23,9	3	257	0	9	58	43	11	4	132	
6200##	- Widerstand/ST öff Ordnung	W	178	31	17,4	0	31	2	1	5	6	1	0	16	
6200##	- Widerstand/ST öff Ordnung	G	1265	291	23,0	3	288	2	10	63	49	12	4	148	
62000100	ANDROHUNG VON STRAFTATEN	M	233	51	21,9	2	49	0	2	11	13	3	1	19	
62000100	ANDROHUNG VON STRAFTATEN	W	26	3	11,5	0	3	2	0	0	0	0	0	1	
62000100	ANDROHUNG VON STRAFTATEN	G	259	54	20,8	2	52	2	2	11	13	3	1	20	
62000200	BILDUNG BEWAFFNETER GRUPPE	M	116	53	45,7	0	53	0	0	6	1	2	0	44	
62000200	BILDUNG BEWAFFNETER GRUPPE	G	116	53	45,7	0	53	0	0	6	1	2	0	44	
62000300	BILDUNG KRIMIN. VEREINIGUNGE	M	1	1	100,0	0	1	0	0	0	0	0	0	1	
62000300	BILDUNG KRIMIN. VEREINIGUNGE	G	1	1	100,0	0	1	0	0	0	0	0	0	1	
62000500	AMTSANMAßUNG	M	85	14	16,5	0	14	0	1	3	5	1	0	4	
62000500	AMTSANMAßUNG	W	6	2	33,3	0	2	0	0	0	2	0	0	0	
62000500	AMTSANMAßUNG	G	91	16	17,6	0	16	0	1	3	7	1	0	4	
62000600	MISSBRAUCH TITEL/ABZEICHEN/L	M	76	10	13,2	0	10	0	0	0	2	2	0	6	
62000600	MISSBRAUCH TITEL/ABZEICHEN/L	W	12	2	16,7	0	2	0	1	0	0	0	0	1	
62000600	MISSBRAUCH TITEL/ABZEICHEN/L	G	88	12	13,6	0	12	0	1	0	2	2	0	7	
62000700	VERWAHRUNGSBRUCH	M	12	1	8,3	0	1	0	1	0	0	0	0	0	
62000700	VERWAHRUNGSBRUCH	W	2	0	0,0	0	0	0	0	0	0	0	0	0	
62000700	VERWAHRUNGSBRUCH	G	14	1	7,1	0	1	0	1	0	0	0	0	0	
62000901	VERSTRICKUNGSBRUCH	M	16	5	31,3	0	5	0	0	1	1	1	0	2	
62000901	VERSTRICKUNGSBRUCH	W	4	2	50,0	0	2	0	0	0	0	1	0	1	
62000901	VERSTRICKUNGSBRUCH	G	20	7	35,0	0	7	0	0	1	1	2	0	3	

Schlüsselzahl der Tat	Straftaten	SEXUS	TV gesamt	Nichtdeutsche Tatverdächtige				Anlass des legalen Aufenthaltes (aus Spalte 8)							
				Anzahl	%	Aufenthalt		Stationierungsstreitk. + Angeh.	Touristen / Durchreisende	Studenten / Schüler	Arbeitnehmer	Gewerbetreibende	Asylbewerber	sonstige	
						illegal	legal								
1	2	3	4	5	6	7	8	9	10	11	12	13	14	15	
62000902	SIEGELBRUCH	M	42	20	47,6	0	20	0	1	0	6	2	1	10	
62000902	SIEGELBRUCH	W	12	3	25,0	0	3	0	0	0	2	0	0	1	
62000902	SIEGELBRUCH	G	54	23	42,6	0	23	0	1	0	8	2	1	11	
62001000	NICHTANZEIGE GEPLANTER ST.	M	8	1	12,5	0	1	0	0	0	0	0	0	1	
62001000	NICHTANZEIGE GEPLANTER ST.	W	3	0	0,0	0	0	0	0	0	0	0	0	0	
62001000	NICHTANZEIGE GEPLANTER ST.	G	11	1	9,1	0	1	0	0	0	0	0	0	1	
62001100	BELOHNUNG/BILLIGUNG STRAFT/M	M	1	0	0,0	0	0	0	0	0	0	0	0	0	
62001100	BELOHNUNG/BILLIGUNG STRAFT/W	W	1	0	0,0	0	0	0	0	0	0	0	0	0	
62001100	BELOHNUNG/BILLIGUNG STRAFT/G	G	2	0	0,0	0	0	0	0	0	0	0	0	0	
62001300	MISSBR. NOTRUF/BEEINTRÄCHTIK	M	466	95	20,4	1	94	0	3	37	15	0	1	38	
62001300	MISSBR. NOTRUF/BEEINTRÄCHTIK	W	114	19	16,7	0	19	0	0	5	2	0	0	12	
62001300	MISSBR. NOTRUF/BEEINTRÄCHTIK	G	580	114	19,7	1	113	0	3	42	17	0	1	50	
62001400	VERSTOß WEIS. W. FÜHRUNGSAL	M	38	9	23,7	0	9	0	1	0	0	0	1	7	
62001400	VERSTOß WEIS. W. FÜHRUNGSAL	G	38	9	23,7	0	9	0	1	0	0	0	1	7	
6210**	- Widerst. gg.d Staatsgewalt	M	1421	357	25,1	13	344	1	22	16	85	6	7	207	
6210**	- Widerst. gg.d Staatsgewalt	W	186	41	22,0	1	40	0	2	3	7	0	1	27	
6210**	- Widerst. gg.d Staatsgewalt	G	1607	398	24,8	14	384	1	24	19	92	6	8	234	
62101000	ÖFFENTL. AUFFORDERUNG STRA	M	3	0	0,0	0	0	0	0	0	0	0	0	0	
62101000	ÖFFENTL. AUFFORDERUNG STRA	W	4	0	0,0	0	0	0	0	0	0	0	0	0	
62101000	ÖFFENTL. AUFFORDERUNG STRA	G	7	0	0,0	0	0	0	0	0	0	0	0	0	
62102100	WIDERSTAND GG. POLIZEIVOLLZ.	M	1338	334	25,0	13	321	1	22	15	82	6	7	188	
62102100	WIDERSTAND GG. POLIZEIVOLLZ.	W	165	39	23,6	1	38	0	2	3	6	0	1	26	
62102100	WIDERSTAND GG. POLIZEIVOLLZ.	G	1503	373	24,8	14	359	1	24	18	88	6	8	214	
62102900	WIDERSTAND GG. VOLLSTRECK.E	M	20	9	45,0	0	9	0	0	1	0	0	0	8	
62102900	WIDERSTAND GG. VOLLSTRECK.E	W	6	2	33,3	0	2	0	0	0	1	0	0	1	
62102900	WIDERSTAND GG. VOLLSTRECK.E	G	26	11	42,3	0	11	0	0	1	1	0	0	9	
62103000	WIDERSTAND GG. GLEICHSTEHE	M	5	1	20,0	0	1	0	0	0	0	0	0	1	
62103000	WIDERSTAND GG. GLEICHSTEHE	W	2	0	0,0	0	0	0	0	0	0	0	0	0	
62103000	WIDERSTAND GG. GLEICHSTEHE	G	7	1	14,3	0	1	0	0	0	0	0	0	1	
62104000	GEFANGENENBEFREIUNG	M	48	11	22,9	0	11	0	0	0	3	0	0	8	
62104000	GEFANGENENBEFREIUNG	W	9	0	0,0	0	0	0	0	0	0	0	0	0	
62104000	GEFANGENENBEFREIUNG	G	57	11	19,3	0	11	0	0	0	3	0	0	8	
62105000	GEFANGENENMEUTEREI	M	12	3	25,0	0	3	0	0	0	0	0	0	3	
62105000	GEFANGENENMEUTEREI	G	12	3	25,0	0	3	0	0	0	0	0	0	3	
6220**	- Hausfriedensbruch insg.	M	3976	941	23,7	5	936	2	66	139	181	13	42	493	
6220**	- Hausfriedensbruch insg.	W	952	166	17,4	0	166	1	7	19	23	4	1	111	
6220**	- Hausfriedensbruch insg.	G	4928	1107	22,5	5	1102	3	73	158	204	17	43	604	
6221**	-Hausfriedensbruch §123	M	3970	940	23,7	5	935	2	66	139	180	13	42	493	

Schlüsselzahl der Tat	Straftaten	SEX	TV gesamt	Nichtdeutsche Tatverdächtige				Anlass des legalen Aufenthaltes (aus Spalte 8)							
				Anzahl	%	Aufenthalt		Stationierungsstreitk. + Angeh.	Touristen / Durchreisende	Studenten / Schüler	Arbeitnehmer	Gewerbetreibende	Asylbewerber	sonstige	
						illegal	legal								
1	2	3	4	5	6	7	8	9	10	11	12	13	14	15	
6221**	-Hausfriedensbruch §123	W	952	166	17,4	0	166	1	7	19	23	4	1	111	
6221**	-Hausfriedensbruch §123	G	4922	1106	22,5	5	1101	3	73	158	203	17	43	604	
62210000	HAUSFRIEDENSBRUCH	M	3970	940	23,7	5	935	2	66	139	180	13	42	493	
62210000	HAUSFRIEDENSBRUCH	W	952	166	17,4	0	166	1	7	19	23	4	1	111	
62210000	HAUSFRIEDENSBRUCH	G	4922	1106	22,5	5	1101	3	73	158	203	17	43	604	
6222**	-schw Hausfriedensbr. §124	M	6	1	16,7	0	1	0	0	0	1	0	0	0	
6222**	-schw Hausfriedensbr. §124	G	6	1	16,7	0	1	0	0	0	1	0	0	0	
62220000	SCHWERER HAUSFRIEDENSBRUCH	M	6	1	16,7	0	1	0	0	0	1	0	0	0	
62220000	SCHWERER HAUSFRIEDENSBRUCH	G	6	1	16,7	0	1	0	0	0	1	0	0	0	
6230**	- Landfriedensbruch insg.	M	309	47	15,2	0	47	0	1	7	7	1	0	31	
6230**	- Landfriedensbruch insg.	W	54	3	5,6	0	3	0	0	0	1	1	0	1	
6230**	- Landfriedensbruch insg.	G	363	50	13,8	0	50	0	1	7	8	2	0	32	
62301000	LANDFRIEDENSBRUCH	M	159	14	8,8	0	14	0	1	3	2	1	0	7	
62301000	LANDFRIEDENSBRUCH	W	22	2	9,1	0	2	0	0	0	1	1	0	0	
62301000	LANDFRIEDENSBRUCH	G	181	16	8,8	0	16	0	1	3	3	2	0	7	
62302000	LANDFRIEDENSBRUCH BSF	M	158	33	20,9	0	33	0	0	4	5	0	0	24	
62302000	LANDFRIEDENSBRUCH BSF	W	32	1	3,1	0	1	0	0	0	0	0	0	1	
62302000	LANDFRIEDENSBRUCH BSF	G	190	34	17,9	0	34	0	0	4	5	0	0	25	
6240**	- Vortäuschen ein. Straftat	M	811	182	22,4	0	182	3	1	23	61	11	2	81	
6240**	- Vortäuschen ein. Straftat	W	472	101	21,4	0	101	0	0	26	22	1	0	52	
6240**	- Vortäuschen ein. Straftat	G	1283	283	22,1	0	283	3	1	49	83	12	2	133	
6240##	- Vortäuschen ein. Straftat	M	490	113	23,1	0	113	1	0	13	41	8	0	50	
6240##	- Vortäuschen ein. Straftat	W	390	80	20,5	0	80	0	0	22	19	1	0	38	
6240##	- Vortäuschen ein. Straftat	G	880	193	21,9	0	193	1	0	35	60	9	0	88	
62401001	VORTÄUSCHEN VERGEWALTIGUNG	M	10	0	0,0	0	0	0	0	0	0	0	0	0	
62401001	VORTÄUSCHEN VERGEWALTIGUNG	W	52	14	26,9	0	14	0	0	7	1	0	0	6	
62401001	VORTÄUSCHEN VERGEWALTIGUNG	G	62	14	22,6	0	14	0	0	7	1	0	0	6	
62401002	VORTÄUSCHEN SONST. SEX.DELI	M	7	1	14,3	0	1	0	0	1	0	0	0	0	
62401002	VORTÄUSCHEN SONST. SEX.DELI	W	33	8	24,2	0	8	0	0	4	0	0	0	4	
62401002	VORTÄUSCHEN SONST. SEX.DELI	G	40	9	22,5	0	9	0	0	5	0	0	0	4	
62407900	VORTÄUSCHEN SONSTIGES DELI	M	409	95	23,2	0	95	1	0	11	33	5	0	45	
62407900	VORTÄUSCHEN SONSTIGES DELI	W	275	52	18,9	0	52	0	0	10	18	0	0	24	
62407900	VORTÄUSCHEN SONSTIGES DELI	G	684	147	21,5	0	147	1	0	21	51	5	0	69	
62407901	VORTÄUSCHEN BETRUG	M	65	17	26,2	0	17	0	0	1	8	3	0	5	
62407901	VORTÄUSCHEN BETRUG	W	31	6	19,4	0	6	0	0	1	0	1	0	4	
62407901	VORTÄUSCHEN BETRUG	G	96	23	24,0	0	23	0	0	2	8	4	0	9	
6241**	-Vortäuschen Raubes	M	124	20	16,1	0	20	0	0	6	5	0	0	9	
6241**	-Vortäuschen Raubes	W	35	7	20,0	0	7	0	0	1	1	0	0	5	

Schlüsselzahl der Tat	Straftaten	SEXS	TV gesamt	Nichtdeutsche Tatverdächtige				Anlass des legalen Aufenthaltes (aus Spalte 8)						
				Anzahl	%	Aufenthalt		Stationierungsstreitk. + Angeh.	Touristen / Durchreisende	Studenten / Schüler	Arbeitnehmer	Gewerbetreibende	Asylbewerber	sonstige
						illegal	legal							
1	2	3	4	5	6	7	8	9	10	11	12	13	14	15
6241**	-Vortäuschen Raubes	G	159	27	17,0	0	27	0	0	7	6	0	0	14
62410000	VORTÄUSCHEN RAUB	M	124	20	16,1	0	20	0	0	6	5	0	0	9
62410000	VORTÄUSCHEN RAUB	W	35	7	20,0	0	7	0	0	1	1	0	0	5
62410000	VORTÄUSCHEN RAUB	G	159	27	17,0	0	27	0	0	7	6	0	0	14
6242**	-Vortäuschen Diebstahls	M	201	50	24,9	0	50	2	1	4	15	3	2	23
6242**	-Vortäuschen Diebstahls	W	50	14	28,0	0	14	0	0	3	2	0	0	9
6242**	-Vortäuschen Diebstahls	G	251	64	25,5	0	64	2	1	7	17	3	2	32
62420100	VORTÄUSCHEN KFZ-DIEBSTAHL	M	69	13	18,8	0	13	2	0	1	3	0	1	6
62420100	VORTÄUSCHEN KFZ-DIEBSTAHL	W	7	2	28,6	0	2	0	0	0	0	0	0	2
62420100	VORTÄUSCHEN KFZ-DIEBSTAHL	G	76	15	19,7	0	15	2	0	1	3	0	1	8
62427900	VORTÄUSCHEN DIEBSTAHL	M	132	37	28,0	0	37	0	1	3	12	3	1	17
62427900	VORTÄUSCHEN DIEBSTAHL	W	43	12	27,9	0	12	0	0	3	2	0	0	7
62427900	VORTÄUSCHEN DIEBSTAHL	G	175	49	28,0	0	49	0	1	6	14	3	1	24
6260**	-Gewaltdarstellung	M	9	2	22,2	0	2	0	0	2	0	0	0	0
6260**	-Gewaltdarstellung	W	1	0	0,0	0	0	0	0	0	0	0	0	0
6260**	-Gewaltdarstellung	G	10	2	20,0	0	2	0	0	2	0	0	0	0
6260##	-Gewaltdarstellung	M	6	1	16,7	0	1	0	0	1	0	0	0	0
6260##	-Gewaltdarstellung	G	6	1	16,7	0	1	0	0	1	0	0	0	0
62607900	GEWALTDARSTELLUNG	M	6	1	16,7	0	1	0	0	1	0	0	0	0
62607900	GEWALTDARSTELLUNG	G	6	1	16,7	0	1	0	0	1	0	0	0	0
6261**	-Schriften an Pers.u.18J.	M	3	1	33,3	0	1	0	0	1	0	0	0	0
6261**	-Schriften an Pers.u.18J.	W	1	0	0,0	0	0	0	0	0	0	0	0	0
6261**	-Schriften an Pers.u.18J.	G	4	1	25,0	0	1	0	0	1	0	0	0	0
62610000	GEWALTDARSTELLUNG - U18	M	3	1	33,3	0	1	0	0	1	0	0	0	0
62610000	GEWALTDARSTELLUNG - U18	W	1	0	0,0	0	0	0	0	0	0	0	0	0
62610000	GEWALTDARSTELLUNG - U18	G	4	1	25,0	0	1	0	0	1	0	0	0	0
6270**	-Volksverhetzung	M	91	8	8,8	0	8	0	1	2	1	0	0	4
6270**	-Volksverhetzung	W	12	3	25,0	0	3	0	0	0	0	0	0	3
6270**	-Volksverhetzung	G	103	11	10,7	0	11	0	1	2	1	0	0	7
62700000	VOLKSVERHETZUNG	M	91	8	8,8	0	8	0	1	2	1	0	0	4
62700000	VOLKSVERHETZUNG	W	12	3	25,0	0	3	0	0	0	0	0	0	3
62700000	VOLKSVERHETZUNG	G	103	11	10,7	0	11	0	1	2	1	0	0	7
6300**	-Begünst./Strafver./Hehlerei	M	2188	814	37,2	4	810	1	32	110	199	48	33	387
6300**	-Begünst./Strafver./Hehlerei	W	577	145	25,1	0	145	0	7	17	35	3	1	82
6300**	-Begünst./Strafver./Hehlerei	G	2765	959	34,7	4	955	1	39	127	234	51	34	469
6300##	-Begünst./Strafver./Hehlerei	M	431	142	32,9	0	142	1	3	18	49	4	3	64
6300##	-Begünst./Strafver./Hehlerei	W	175	31	17,7	0	31	0	2	1	7	0	0	21
6300##	-Begünst./Strafver./Hehlerei	G	606	173	28,5	0	173	1	5	19	56	4	3	85

Schlüsselzahl der Tat	Straftaten	SEX	TV gesamt	Nichtdeutsche Tatverdächtige				Anlass des legalen Aufenthaltes (aus Spalte 8)							
				Anzahl	%	Aufenthalt		Stationierungsstreitk. + Angeh.	Touristen / Durchreisende	Studenten / Schüler	Arbeitnehmer	Gewerbetreibende	Asylbewerber	sonstige	
						illegal	legal								
1	2	3	4	5	6	7	8	9	10	11	12	13	14	15	
63001000	BEGÜNSTIGUNG	M	27	12	44,4	0	12	0	1	2	3	0	0	6	
63001000	BEGÜNSTIGUNG	W	11	0	0,0	0	0	0	0	0	0	0	0	0	
63001000	BEGÜNSTIGUNG	G	38	12	31,6	0	12	0	1	2	3	0	0	6	
63002000	STRAFVEREITELUNG	M	404	130	32,2	0	130	1	2	16	46	4	3	58	
63002000	STRAFVEREITELUNG	W	164	31	18,9	0	31	0	2	1	7	0	0	21	
63002000	STRAFVEREITELUNG	G	568	161	28,3	0	161	1	4	17	53	4	3	79	
6310**	- Hehlerei von Kfz.	M	90	47	52,2	1	46	0	4	1	5	3	2	31	
6310**	- Hehlerei von Kfz.	W	2	1	50,0	0	1	0	0	0	0	0	0	1	
6310**	- Hehlerei von Kfz.	G	92	48	52,2	1	47	0	4	1	5	3	2	32	
6310##	- Hehlerei von Kfz.	M	69	31	44,9	1	30	0	3	1	2	1	2	21	
6310##	- Hehlerei von Kfz.	W	1	0	0,0	0	0	0	0	0	0	0	0	0	
6310##	- Hehlerei von Kfz.	G	70	31	44,3	1	30	0	3	1	2	1	2	21	
63107900	HEHLEREI KFZ GEM. § 259 STGB	M	69	31	44,9	1	30	0	3	1	2	1	2	21	
63107900	HEHLEREI KFZ GEM. § 259 STGB	W	1	0	0,0	0	0	0	0	0	0	0	0	0	
63107900	HEHLEREI KFZ GEM. § 259 STGB	G	70	31	44,3	1	30	0	3	1	2	1	2	21	
6311**	- Gewerbsm. Hehl. von Kfz.	M	5	3	60,0	0	3	0	0	0	1	0	0	2	
6311**	- Gewerbsm. Hehl. von Kfz.	G	5	3	60,0	0	3	0	0	0	1	0	0	2	
63110000	- GEWERBSMÄßIG GEM. §260 STGB	M	5	3	60,0	0	3	0	0	0	1	0	0	2	
63110000	- GEWERBSMÄßIG GEM. §260 STGB	G	5	3	60,0	0	3	0	0	0	1	0	0	2	
6312**	- Bandenhehlerei von Kfz.	M	1	1	100,0	0	1	0	0	0	0	0	0	1	
6312**	- Bandenhehlerei von Kfz.	G	1	1	100,0	0	1	0	0	0	0	0	0	1	
63120000	- BANDENMÄßIG GEM. § 260 STGB	M	1	1	100,0	0	1	0	0	0	0	0	0	1	
63120000	- BANDENMÄßIG GEM. § 260 STGB	G	1	1	100,0	0	1	0	0	0	0	0	0	1	
6313**	- Gewerbsm. Bandenhehl. vKfz	M	15	12	80,0	0	12	0	1	0	2	2	0	7	
6313**	- Gewerbsm. Bandenhehl. vKfz	W	1	1	100,0	0	1	0	0	0	0	0	0	1	
6313**	- Gewerbsm. Bandenhehl. vKfz	G	16	13	81,3	0	13	0	1	0	2	2	0	8	
63130000	- GEW./BANDE GEM. § 260A STGB	M	15	12	80,0	0	12	0	1	0	2	2	0	7	
63130000	- GEW./BANDE GEM. § 260A STGB	W	1	1	100,0	0	1	0	0	0	0	0	0	1	
63130000	- GEW./BANDE GEM. § 260A STGB	G	16	13	81,3	0	13	0	1	0	2	2	0	8	
6320**	- Sonstige Hehlerei	M	1343	557	41,5	3	554	0	23	85	134	37	27	248	
6320**	- Sonstige Hehlerei	W	230	69	30,0	0	69	0	2	12	17	3	0	35	
6320**	- Sonstige Hehlerei	G	1573	626	39,8	3	623	0	25	97	151	40	27	283	
6320##	- Sonstige Hehlerei	M	1197	478	39,9	1	477	0	19	84	116	22	25	211	
6320##	- Sonstige Hehlerei	W	215	65	30,2	0	65	0	2	12	17	3	0	31	
6320##	- Sonstige Hehlerei	G	1412	543	38,5	1	542	0	21	96	133	25	25	242	
63207900	HEHLEREI GEM. § 259 STGB	M	1197	478	39,9	1	477	0	19	84	116	22	25	211	
63207900	HEHLEREI GEM. § 259 STGB	W	215	65	30,2	0	65	0	2	12	17	3	0	31	
63207900	HEHLEREI GEM. § 259 STGB	G	1412	543	38,5	1	542	0	21	96	133	25	25	242	

Schlüsselzahl der Tat	Straftaten	SEX	TV gesamt	Nichtdeutsche Tatverdächtige				Anlass des legalen Aufenthaltes (aus Spalte 8)						
				Anzahl	%	Aufenthalt		Stationierungsstreitk. + Angeh.	Touristen / Durchreisende	Studenten / Schüler	Arbeitnehmer	Gewerbetreibende	Asylbewerber	sonstige
						illegal	legal							
1	2	3	4	5	6	7	8	9	10	11	12	13	14	15
6321**	-gewerbsmäßige Hehlerei	M	94	40	42,6	0	40	0	0	1	6	8	2	23
6321**	-gewerbsmäßige Hehlerei	W	10	3	30,0	0	3	0	0	0	0	0	0	3
6321**	-gewerbsmäßige Hehlerei	G	104	43	41,3	0	43	0	0	1	6	8	2	26
63210000	- GEWERBSMÄßIG GEM. §260 STG	M	94	40	42,6	0	40	0	0	1	6	8	2	23
63210000	- GEWERBSMÄßIG GEM. §260 STG	W	10	3	30,0	0	3	0	0	0	0	0	0	3
63210000	- GEWERBSMÄßIG GEM. §260 STG	G	104	43	41,3	0	43	0	0	1	6	8	2	26
6322**	-Bandenhehlerei	M	23	18	78,3	1	17	0	3	0	3	4	0	7
6322**	-Bandenhehlerei	W	3	2	66,7	0	2	0	0	0	1	0	0	1
6322**	-Bandenhehlerei	G	26	20	76,9	1	19	0	3	0	4	4	0	8
63220000	- BANDENMÄßIG GEM. § 260 STG	M	23	18	78,3	1	17	0	3	0	3	4	0	7
63220000	- BANDENMÄßIG GEM. § 260 STG	W	3	2	66,7	0	2	0	0	0	1	0	0	1
63220000	- BANDENMÄßIG GEM. § 260 STG	G	26	20	76,9	1	19	0	3	0	4	4	0	8
6323**	-gewerbsm. Bandenhehl.	M	35	25	71,4	1	24	0	1	0	9	3	0	11
6323**	-gewerbsm. Bandenhehl.	W	4	0	0,0	0	0	0	0	0	0	0	0	0
6323**	-gewerbsm. Bandenhehl.	G	39	25	64,1	1	24	0	1	0	9	3	0	11
63230000	- GEW./BANDE GEM. § 260A STGB	M	35	25	71,4	1	24	0	1	0	9	3	0	11
63230000	- GEW./BANDE GEM. § 260A STGB	W	4	0	0,0	0	0	0	0	0	0	0	0	0
63230000	- GEW./BANDE GEM. § 260A STGB	G	39	25	64,1	1	24	0	1	0	9	3	0	11
6330**	-Geldwäsche (§ 261 StGB)	M	346	78	22,5	0	78	0	3	6	12	5	1	51
6330**	-Geldwäsche (§ 261 StGB)	W	171	44	25,7	0	44	0	3	4	11	0	1	25
6330**	-Geldwäsche (§ 261 StGB)	G	517	122	23,6	0	122	0	6	10	23	5	2	76
63300000	GELDWÄSCHE/VERSCHL.UNR.M.V	M	346	78	22,5	0	78	0	3	6	12	5	1	51
63300000	GELDWÄSCHE/VERSCHL.UNR.M.V	W	171	44	25,7	0	44	0	3	4	11	0	1	25
63300000	GELDWÄSCHE/VERSCHL.UNR.M.V	G	517	122	23,6	0	122	0	6	10	23	5	2	76
6400**	- Brandstiftung	M	1012	144	14,2	0	144	1	3	22	54	11	2	51
6400**	- Brandstiftung	W	317	68	21,5	0	68	0	1	7	22	2	1	35
6400**	- Brandstiftung	G	1329	212	16,0	0	212	1	4	29	76	13	3	86
6400##	- Brandstiftung	M	657	97	14,8	0	97	1	2	9	42	9	1	33
6400##	- Brandstiftung	W	266	62	23,3	0	62	0	1	6	22	1	1	31
6400##	- Brandstiftung	G	923	159	17,2	0	159	1	3	15	64	10	2	64
64001000	FAHRLÄSSIGE BRANDSTIFTUNG	M	618	91	14,7	0	91	1	1	9	39	9	1	31
64001000	FAHRLÄSSIGE BRANDSTIFTUNG	W	260	62	23,8	0	62	0	1	6	22	1	1	31
64001000	FAHRLÄSSIGE BRANDSTIFTUNG	G	878	153	17,4	0	153	1	2	15	61	10	2	62
64002000	HERBEIFÜHREN EINER BRANDGE	M	39	6	15,4	0	6	0	1	0	3	0	0	2
64002000	HERBEIFÜHREN EINER BRANDGE	W	6	0	0,0	0	0	0	0	0	0	0	0	0
64002000	HERBEIFÜHREN EINER BRANDGE	G	45	6	13,3	0	6	0	1	0	3	0	0	2
6410**	- (vorsätzl.) Brandstiftung	M	356	47	13,2	0	47	0	1	13	12	2	1	18
6410**	- (vorsätzl.) Brandstiftung	W	51	6	11,8	0	6	0	0	1	0	1	0	4

Schlüsselzahl der Tat	Straftaten	SEX	TV gesamt	Nichtdeutsche Tatverdächtige				Anlass des legalen Aufenthaltes (aus Spalte 8)							
				Anzahl	%	Aufenthalt		Stationierungsstreitk. + Angeh.	Touristen / Durchreisende	Studenten / Schüler	Arbeitnehmer	Gewerbetreibende	Asylbewerber	sonstige	
						illegal	legal								
1	2	3	4	5	6	7	8	9	10	11	12	13	14	15	
6410**	- (vorsätzl.) Brandstiftung	G	407	53	13,0	0	53	0	1	14	12	3	1	22	
64101000	BRANDSTIFTUNG	M	161	10	6,2	0	10	0	0	3	4	1	0	2	
64101000	BRANDSTIFTUNG	W	16	0	0,0	0	0	0	0	0	0	0	0	0	
64101000	BRANDSTIFTUNG	G	177	10	5,6	0	10	0	0	3	4	1	0	2	
64101001	BRANDSTIFTUNG AN KFZ	M	75	9	12,0	0	9	0	0	4	2	0	0	3	
64101001	BRANDSTIFTUNG AN KFZ	W	4	0	0,0	0	0	0	0	0	0	0	0	0	
64101001	BRANDSTIFTUNG AN KFZ	G	79	9	11,4	0	9	0	0	4	2	0	0	3	
64102000	SCHWERE BRANDSTIFTUNG	M	124	22	17,7	0	22	0	1	4	4	1	1	11	
64102000	SCHWERE BRANDSTIFTUNG	W	28	6	21,4	0	6	0	0	1	0	1	0	4	
64102000	SCHWERE BRANDSTIFTUNG	G	152	28	18,4	0	28	0	1	5	4	2	1	15	
64103000	BES. SCHWERE BRANDSTIFTUNG	M	4	2	50,0	0	2	0	0	0	2	0	0	0	
64103000	BES. SCHWERE BRANDSTIFTUNG	W	1	0	0,0	0	0	0	0	0	0	0	0	0	
64103000	BES. SCHWERE BRANDSTIFTUNG	G	5	2	40,0	0	2	0	0	0	2	0	0	0	
64104000	BRANDSTIFTUNG MIT TODESFOLG	M	2	0	0,0	0	0	0	0	0	0	0	0	0	
64104000	BRANDSTIFTUNG MIT TODESFOLG	W	1	0	0,0	0	0	0	0	0	0	0	0	0	
64104000	BRANDSTIFTUNG MIT TODESFOLG	G	3	0	0,0	0	0	0	0	0	0	0	0	0	
64105000	VORSÄTZL. HERBEIF. BRANDGEF.	M	14	4	28,6	0	4	0	0	2	0	0	0	2	
64105000	VORSÄTZL. HERBEIF. BRANDGEF.	W	2	0	0,0	0	0	0	0	0	0	0	0	0	
64105000	VORSÄTZL. HERBEIF. BRANDGEF.	G	16	4	25,0	0	4	0	0	2	0	0	0	2	
6500**	- Wettbew-/Korruptions-/Amtd	M	231	31	13,4	0	31	0	1	1	12	8	0	9	
6500**	- Wettbew-/Korruptions-/Amtd	W	46	3	6,5	0	3	0	0	0	1	0	0	2	
6500**	- Wettbew-/Korruptions-/Amtd	G	277	34	12,3	0	34	0	1	1	13	8	0	11	
6510**	- Vorteilsan./Bestechlichk.	M	33	0	0,0	0	0	0	0	0	0	0	0	0	
6510**	- Vorteilsan./Bestechlichk.	W	7	0	0,0	0	0	0	0	0	0	0	0	0	
6510**	- Vorteilsan./Bestechlichk.	G	40	0	0,0	0	0	0	0	0	0	0	0	0	
6511**	-Vorteilsannahme	M	10	0	0,0	0	0	0	0	0	0	0	0	0	
6511**	-Vorteilsannahme	W	1	0	0,0	0	0	0	0	0	0	0	0	0	
6511**	-Vorteilsannahme	G	11	0	0,0	0	0	0	0	0	0	0	0	0	
65110000	VORTEILSANNAHME	M	10	0	0,0	0	0	0	0	0	0	0	0	0	
65110000	VORTEILSANNAHME	W	1	0	0,0	0	0	0	0	0	0	0	0	0	
65110000	VORTEILSANNAHME	G	11	0	0,0	0	0	0	0	0	0	0	0	0	
6512**	-Bestechlichkeit	M	13	0	0,0	0	0	0	0	0	0	0	0	0	
6512**	-Bestechlichkeit	W	6	0	0,0	0	0	0	0	0	0	0	0	0	
6512**	-Bestechlichkeit	G	19	0	0,0	0	0	0	0	0	0	0	0	0	
65120000	BESTECHLICHKEIT	M	13	0	0,0	0	0	0	0	0	0	0	0	0	
65120000	BESTECHLICHKEIT	W	6	0	0,0	0	0	0	0	0	0	0	0	0	
65120000	BESTECHLICHKEIT	G	19	0	0,0	0	0	0	0	0	0	0	0	0	
6513**	-Bestechl. gewerb./Bande	M	12	0	0,0	0	0	0	0	0	0	0	0	0	

Schlüsselzahl der Tat	Straftaten	SEX	TV gesamt	Nichtdeutsche Tatverdächtige				Anlass des legalen Aufenthaltes (aus Spalte 8)						
				Anzahl	%	Aufenthalt		Stationierungsstreitk. + Angeh.	Touristen / Durchreisende	Studenten / Schüler	Arbeitnehmer	Gewerbetreibende	Asylbewerber	sonstige
						illegal	legal							
1	2	3	4	5	6	7	8	9	10	11	12	13	14	15
6513**	-Bestechl. gewerb./Bande	G	12	0	0,0	0	0	0	0	0	0	0	0	0
65130000	- GEW./BANDE §335(2)NR.3 STGB	M	12	0	0,0	0	0	0	0	0	0	0	0	0
65130000	- GEW./BANDE §335(2)NR.3 STGB	G	12	0	0,0	0	0	0	0	0	0	0	0	0
6514**	-sonstige Bestechlichkeit	M	3	0	0,0	0	0	0	0	0	0	0	0	0
6514**	-sonstige Bestechlichkeit	G	3	0	0,0	0	0	0	0	0	0	0	0	0
65140000	- SONST. BSF § 335 STGB	M	3	0	0,0	0	0	0	0	0	0	0	0	0
65140000	- SONST. BSF § 335 STGB	G	3	0	0,0	0	0	0	0	0	0	0	0	0
6520**	- Vorteilgewähr./Bestechung	M	79	22	27,8	0	22	0	1	1	7	7	0	6
6520**	- Vorteilgewähr./Bestechung	W	10	2	20,0	0	2	0	0	0	0	0	0	2
6520**	- Vorteilgewähr./Bestechung	G	89	24	27,0	0	24	0	1	1	7	7	0	8
6521**	-Vorteilsgewährung	M	14	1	7,1	0	1	0	0	0	0	1	0	0
6521**	-Vorteilsgewährung	W	1	0	0,0	0	0	0	0	0	0	0	0	0
6521**	-Vorteilsgewährung	G	15	1	6,7	0	1	0	0	0	0	1	0	0
65210000	VORTEILSGEWÄHRUNG	M	14	1	7,1	0	1	0	0	0	0	1	0	0
65210000	VORTEILSGEWÄHRUNG	W	1	0	0,0	0	0	0	0	0	0	0	0	0
65210000	VORTEILSGEWÄHRUNG	G	15	1	6,7	0	1	0	0	0	0	1	0	0
6522**	-Bestechung	M	47	16	34,0	0	16	0	1	1	7	2	0	5
6522**	-Bestechung	W	9	2	22,2	0	2	0	0	0	0	0	0	2
6522**	-Bestechung	G	56	18	32,1	0	18	0	1	1	7	2	0	7
65220000	BESTECHUNG	M	47	16	34,0	0	16	0	1	1	7	2	0	5
65220000	BESTECHUNG	W	9	2	22,2	0	2	0	0	0	0	0	0	2
65220000	BESTECHUNG	G	56	18	32,1	0	18	0	1	1	7	2	0	7
6523**	-Bestechung gewerb./Bande	M	8	0	0,0	0	0	0	0	0	0	0	0	0
6523**	-Bestechung gewerb./Bande	G	8	0	0,0	0	0	0	0	0	0	0	0	0
65230000	- GEW/BANDE § 335(2)NR.3 STGB	M	8	0	0,0	0	0	0	0	0	0	0	0	0
65230000	- GEW/BANDE § 335(2)NR.3 STGB	G	8	0	0,0	0	0	0	0	0	0	0	0	0
6524**	-sonstige Bestechung	M	10	5	50,0	0	5	0	0	0	0	4	0	1
6524**	-sonstige Bestechung	G	10	5	50,0	0	5	0	0	0	0	4	0	1
65240000	- SONST. BSF § 335 STGB	M	10	5	50,0	0	5	0	0	0	0	4	0	1
65240000	- SONST. BSF § 335 STGB	G	10	5	50,0	0	5	0	0	0	0	4	0	1
6550**	- Sonstige Straftaten im Amt	M	73	1	1,4	0	1	0	0	0	1	0	0	0
6550**	- Sonstige Straftaten im Amt	W	23	1	4,3	0	1	0	0	0	1	0	0	0
6550**	- Sonstige Straftaten im Amt	G	96	2	2,1	0	2	0	0	0	2	0	0	0
6550##	- Sonstige Straftaten im Amt	M	16	1	6,3	0	1	0	0	0	1	0	0	0
6550##	- Sonstige Straftaten im Amt	W	5	1	20,0	0	1	0	0	0	1	0	0	0
6550##	- Sonstige Straftaten im Amt	G	21	2	9,5	0	2	0	0	0	2	0	0	0
65500100	STRAFVEREITELUNG IM AMT	M	3	0	0,0	0	0	0	0	0	0	0	0	0
65500100	STRAFVEREITELUNG IM AMT	G	3	0	0,0	0	0	0	0	0	0	0	0	0

Schlüsselzahl der Tat	Straftaten	SEX	TV gesamt	Nichtdeutsche Tatverdächtige				Anlass des legalen Aufenthaltes (aus Spalte 8)						
				Anzahl	%	Aufenthalt		Stationierungsstreitk. + Angeh.	Touristen / Durchreisende	Studenten / Schüler	Arbeitnehmer	Gewerbetreibende	Asylbewerber	sonstige
						illegal	legal							
1	2	3	4	5	6	7	8	9	10	11	12	13	14	15
65500200	RECHTSBEUGUNG	M	1	0	0,0	0	0	0	0	0	0	0	0	0
65500200	RECHTSBEUGUNG	G	1	0	0,0	0	0	0	0	0	0	0	0	0
65500300	AUSSAGEERPRESSUNG	M	1	1	100,0	0	0	1	0	0	1	0	0	0
65500300	AUSSAGEERPRESSUNG	G	1	1	100,0	0	1	0	0	0	1	0	0	0
65500400	VERFOLGUNG UNSCHULDIGER	M	1	0	0,0	0	0	0	0	0	0	0	0	0
65500400	VERFOLGUNG UNSCHULDIGER	W	1	0	0,0	0	0	0	0	0	0	0	0	0
65500400	VERFOLGUNG UNSCHULDIGER	G	2	0	0,0	0	0	0	0	0	0	0	0	0
65500600	FALSCHBEURKUNDUNG IM AMT	M	8	0	0,0	0	0	0	0	0	0	0	0	0
65500600	FALSCHBEURKUNDUNG IM AMT	W	3	0	0,0	0	0	0	0	0	0	0	0	0
65500600	FALSCHBEURKUNDUNG IM AMT	G	11	0	0,0	0	0	0	0	0	0	0	0	0
65500700	GEBÜHRENÜBERHEBUNG	M	2	0	0,0	0	0	0	0	0	0	0	0	0
65500700	GEBÜHRENÜBERHEBUNG	W	1	1	100,0	0	1	0	0	0	1	0	0	0
65500700	GEBÜHRENÜBERHEBUNG	G	3	1	33,3	0	1	0	0	0	1	0	0	0
65501000	VERBOTENE MITT. GERICHTSVERM	M	1	0	0,0	0	0	0	0	0	0	0	0	0
65501000	VERBOTENE MITT. GERICHTSVERG	M	1	0	0,0	0	0	0	0	0	0	0	0	0
6551**	-Körperverletzung im Amt	M	52	0	0,0	0	0	0	0	0	0	0	0	0
6551**	-Körperverletzung im Amt	W	11	0	0,0	0	0	0	0	0	0	0	0	0
6551**	-Körperverletzung im Amt	G	63	0	0,0	0	0	0	0	0	0	0	0	0
65510000	KÖRPERVERLETZUNG IM AMT	M	52	0	0,0	0	0	0	0	0	0	0	0	0
65510000	KÖRPERVERLETZUNG IM AMT	W	11	0	0,0	0	0	0	0	0	0	0	0	0
65510000	KÖRPERVERLETZUNG IM AMT	G	63	0	0,0	0	0	0	0	0	0	0	0	0
6552**	-Verl. d. Dienstgeheimn.	M	6	0	0,0	0	0	0	0	0	0	0	0	0
6552**	-Verl. d. Dienstgeheimn.	W	7	0	0,0	0	0	0	0	0	0	0	0	0
6552**	-Verl. d. Dienstgeheimn.	G	13	0	0,0	0	0	0	0	0	0	0	0	0
65520000	VERLETZ. DIENSTGEHEIMN.	M	6	0	0,0	0	0	0	0	0	0	0	0	0
65520000	VERLETZ. DIENSTGEHEIMN.	W	7	0	0,0	0	0	0	0	0	0	0	0	0
65520000	VERLETZ. DIENSTGEHEIMN.	G	13	0	0,0	0	0	0	0	0	0	0	0	0
6560**	- wettb. Abspr. bei Ausschr.	M	14	3	21,4	0	3	0	0	0	3	0	0	0
6560**	- wettb. Abspr. bei Ausschr.	G	14	3	21,4	0	3	0	0	0	3	0	0	0
65600000	WETTBEW.BESCHR. ABSPR. AUS	M	14	3	21,4	0	3	0	0	0	3	0	0	0
65600000	WETTBEW.BESCHR. ABSPR. AUS	G	14	3	21,4	0	3	0	0	0	3	0	0	0
6570**	- Bestechl./Bestech.ges.Ver	M	38	5	13,2	0	5	0	0	0	1	1	0	3
6570**	- Bestechl./Bestech.ges.Ver	W	6	0	0,0	0	0	0	0	0	0	0	0	0
6570**	- Bestechl./Bestech.ges.Ver	G	44	5	11,4	0	5	0	0	0	1	1	0	3
6571**	-Bestechl./Bestech §299	M	34	5	14,7	0	5	0	0	0	1	1	0	3
6571**	-Bestechl./Bestech §299	W	4	0	0,0	0	0	0	0	0	0	0	0	0
6571**	-Bestechl./Bestech §299	G	38	5	13,2	0	5	0	0	0	1	1	0	3
65711000	BESTECHLK./BESTECHUNG	M	34	5	14,7	0	5	0	0	0	1	1	0	3

Schlüsselzahl der Tat	Straftaten	SEXUS	TV gesamt	Nichtdeutsche Tatverdächtige				Anlass des legalen Aufenthaltes (aus Spalte 8)						
				Anzahl	%	Aufenthalt		Stationierungsstreitk. + Angeh.	Touristen / Durchreisende	Studenten / Schüler	Arbeitnehmer	Gewerbetreibende	Asylbewerber	sonstige
						illegal	legal							
1	2	3	4	5	6	7	8	9	10	11	12	13	14	15
65711000	BESTECHLK./BESTECHUNG	W	4	0	0,0	0	0	0	0	0	0	0	0	0
65711000	BESTECHLK./BESTECHUNG	G	38	5	13,2	0	5	0	0	0	1	1	0	3
6572**	-gewerbsmäßig oder Bande	M	2	0	0,0	0	0	0	0	0	0	0	0	0
6572**	-gewerbsmäßig oder Bande	W	2	0	0,0	0	0	0	0	0	0	0	0	0
6572**	-gewerbsmäßig oder Bande	G	4	0	0,0	0	0	0	0	0	0	0	0	0
65720000	- GEW/BANDE §300 S.2NR.2 STGBM		2	0	0,0	0	0	0	0	0	0	0	0	0
65720000	- GEW/BANDE §300 S.2NR.2 STGBW		2	0	0,0	0	0	0	0	0	0	0	0	0
65720000	- GEW/BANDE §300 S.2NR.2 STGBG		4	0	0,0	0	0	0	0	0	0	0	0	0
6573**	-Vorteil großen Ausmaßes	M	2	0	0,0	0	0	0	0	0	0	0	0	0
6573**	-Vorteil großen Ausmaßes	G	2	0	0,0	0	0	0	0	0	0	0	0	0
65730000	- VORTEIL GROßEN AUSMAßES	M	2	0	0,0	0	0	0	0	0	0	0	0	0
65730000	- VORTEIL GROßEN AUSMAßES	G	2	0	0,0	0	0	0	0	0	0	0	0	0
6600**	- Strafbarer Eigennutz	M	412	167	40,5	0	167	0	15	3	58	21	0	70
6600**	- Strafbarer Eigennutz	W	56	16	28,6	0	16	0	1	0	5	3	0	7
6600**	- Strafbarer Eigennutz	G	468	183	39,1	0	183	0	16	3	63	24	0	77
6600##	- Strafbarer Eigennutz	M	92	23	25,0	0	23	0	0	1	3	4	0	15
6600##	- Strafbarer Eigennutz	W	29	5	17,2	0	5	0	0	0	0	0	0	5
6600##	- Strafbarer Eigennutz	G	121	28	23,1	0	28	0	0	1	3	4	0	20
66001000	VEREITELN ZWANGSVOLLSTRECHM		44	5	11,4	0	5	0	0	0	0	1	0	4
66001000	VEREITELN ZWANGSVOLLSTRECHW		15	3	20,0	0	3	0	0	0	0	0	0	3
66001000	VEREITELN ZWANGSVOLLSTRECHG		59	8	13,6	0	8	0	0	0	0	1	0	7
66002000	PFANDKEHR	M	50	18	36,0	0	18	0	0	1	3	3	0	11
66002000	PFANDKEHR	W	14	2	14,3	0	2	0	0	0	0	0	0	2
66002000	PFANDKEHR	G	64	20	31,3	0	20	0	0	1	3	3	0	13
6610**	- Glücksspiel	M	104	62	59,6	0	62	0	0	0	22	9	0	31
6610**	- Glücksspiel	W	12	4	33,3	0	4	0	0	0	1	2	0	1
6610**	- Glücksspiel	G	116	66	56,9	0	66	0	0	0	23	11	0	32
66101000	UNERL. VERANSTALT. GLÜCKSSPM		44	24	54,5	0	24	0	0	0	3	7	0	14
66101000	UNERL. VERANSTALT. GLÜCKSSPW		9	3	33,3	0	3	0	0	0	0	2	0	1
66101000	UNERL. VERANSTALT. GLÜCKSSPG		53	27	50,9	0	27	0	0	0	3	9	0	15
66102000	BETEILIGUNG UNERL. GLÜCKSSPM		59	38	64,4	0	38	0	0	0	19	2	0	17
66102000	BETEILIGUNG UNERL. GLÜCKSSPW		3	1	33,3	0	1	0	0	0	1	0	0	0
66102000	BETEILIGUNG UNERL. GLÜCKSSPG		62	39	62,9	0	39	0	0	0	20	2	0	17
66103000	UNERL. LOTTERIE/AUSSPIELUNG M		1	0	0,0	0	0	0	0	0	0	0	0	0
66103000	UNERL. LOTTERIE/AUSSPIELUNG G		1	0	0,0	0	0	0	0	0	0	0	0	0
6620**	- Wilderei	M	191	75	39,3	0	75	0	15	2	31	4	0	23
6620**	- Wilderei	W	6	3	50,0	0	3	0	1	0	2	0	0	0
6620**	- Wilderei	G	197	78	39,6	0	78	0	16	2	33	4	0	23

Schlüsselzahl der Tat	Straftaten	SEXUS	TV gesamt	Nichtdeutsche Tatverdächtige				Anlass des legalen Aufenthaltes (aus Spalte 8)						
				Anzahl	%	Aufenthalt		Stationierungsstreitk. + Angeh.	Touristen / Durchreisende	Studenten / Schüler	Arbeitnehmer	Gewerbetreibende	Asylbewerber	sonstige
						illegal	legal							
1	2	3	4	5	6	7	8	9	10	11	12	13	14	15
6620##	- Fischwilderei	M	174	74	42,5	0	74	0	15	2	30	4	0	23
6620##	- Fischwilderei	W	6	3	50,0	0	3	0	1	0	2	0	0	0
6620##	- Fischwilderei	G	180	77	42,8	0	77	0	16	2	32	4	0	23
66200100	FISCHWILDEREI	M	174	74	42,5	0	74	0	15	2	30	4	0	23
66200100	FISCHWILDEREI	W	6	3	50,0	0	3	0	1	0	2	0	0	0
66200100	FISCHWILDEREI	G	180	77	42,8	0	77	0	16	2	32	4	0	23
6621**	-Jagdwilderei	M	17	1	5,9	0	1	0	0	0	1	0	0	0
6621**	-Jagdwilderei	G	17	1	5,9	0	1	0	0	0	1	0	0	0
66210000	JAGDWILDEREI	M	17	1	5,9	0	1	0	0	0	1	0	0	0
66210000	JAGDWILDEREI	G	17	1	5,9	0	1	0	0	0	1	0	0	0
6630**	- Wucher	M	25	7	28,0	0	7	0	0	0	2	4	0	1
6630**	- Wucher	W	9	4	44,4	0	4	0	0	0	2	1	0	1
6630**	- Wucher	G	34	11	32,4	0	11	0	0	0	4	5	0	2
66300000	WUCHER	M	25	7	28,0	0	7	0	0	0	2	4	0	1
66300000	WUCHER	W	9	4	44,4	0	4	0	0	0	2	1	0	1
66300000	WUCHER	G	34	11	32,4	0	11	0	0	0	4	5	0	2
6700**	- Alle sonstigen ST gem. StGB	M	30799	6472	21,0	23	6449	30	192	886	2035	253	117	2936
6700**	- Alle sonstigen ST gem. StGB	W	8920	1786	20,0	2	1784	3	27	177	447	27	12	1091
6700**	- Alle sonstigen ST gem. StGB	G	39719	8258	20,8	25	8233	33	219	1063	2482	280	129	4027
6700##	- sonst. ST gem. StGB	M	3936	841	21,4	2	839	1	13	75	298	56	13	383
6700##	- sonst. ST gem. StGB	W	1617	284	17,6	0	284	0	6	22	75	10	2	169
6700##	- sonst. ST gem. StGB	G	5553	1125	20,3	2	1123	1	19	97	373	66	15	552
67000100	FALSCHHE UNEIDLICHE AUSSAGE	M	586	169	28,8	1	168	0	0	14	58	12	2	82
67000100	FALSCHHE UNEIDLICHE AUSSAGE	W	277	49	17,7	0	49	0	0	4	16	2	1	26
67000100	FALSCHHE UNEIDLICHE AUSSAGE	G	863	218	25,3	1	217	0	0	18	74	14	3	108
67000200	MEINEID	M	19	3	15,8	0	3	0	0	0	1	0	0	2
67000200	MEINEID	W	9	3	33,3	0	3	0	0	0	1	0	0	2
67000200	MEINEID	G	28	6	21,4	0	6	0	0	0	2	0	0	4
67000300	FALSCHHE VERS. AN EIDES STATT	M	475	107	22,5	0	107	0	0	0	37	18	2	50
67000300	FALSCHHE VERS. AN EIDES STATT	W	176	27	15,3	0	27	0	0	0	9	3	0	15
67000300	FALSCHHE VERS. AN EIDES STATT	G	651	134	20,6	0	134	0	0	0	46	21	2	65
67000500	VERLEITUNG ZUR FALSCHHAUSSA	M	11	4	36,4	0	4	0	0	0	2	1	0	1
67000500	VERLEITUNG ZUR FALSCHHAUSSA	W	4	1	25,0	0	1	0	0	0	0	0	0	1
67000500	VERLEITUNG ZUR FALSCHHAUSSA	G	15	5	33,3	0	5	0	0	0	2	1	0	2
67000601	FRL. FALSCHHEID/F.VERS.A.E.S.	M	1	1	100,0	0	1	0	0	0	0	0	0	1
67000601	FRL. FALSCHHEID/F.VERS.A.E.S.	W	1	1	100,0	0	1	0	0	0	1	0	0	0
67000601	FRL. FALSCHHEID/F.VERS.A.E.S.	G	2	2	100,0	0	2	0	0	0	1	0	0	1
67000700	FALSCHHE VERDÄCHTIGUNG	M	1083	223	20,6	0	223	0	1	29	68	14	6	105

Schlüsselzahl der Tat	Straftaten	SEXUS	TV gesamt	Nichtdeutsche Tatverdächtige				Anlass des legalen Aufenthaltes (aus Spalte 8)							
				Aufenthalt		Stationierungsstreitk. + Angeh.	Touristen / Durchreisende	Studenten / Schüler	Arbeitnehmer	Gewerbetreibende	Asylbewerber	sonstige			
				Anzahl	%								illegal	legal	
1	2	3	4	5	6	7	8	9	10	11	12	13	14	15	
67000700	FALSCHER VERDÄCHTIGUNG	W	790	147	18,6	0	147	0	2	11	35	4	1	94	
67000700	FALSCHER VERDÄCHTIGUNG	G	1873	370	19,8	0	370	0	3	40	103	18	7	199	
67000800	BESCH. BEK./REL.G./U.A.	W	1	0	0,0	0	0	0	0	0	0	0	0	0	
67000800	BESCH. BEK./REL.G./U.A.	G	1	0	0,0	0	0	0	0	0	0	0	0	0	
67000900	STÖRUNG DER RELIGIONSÄÜBUNG	M	9	1	11,1	0	1	0	0	0	0	0	0	1	
67000900	STÖRUNG DER RELIGIONSÄÜBUNG	G	9	1	11,1	0	1	0	0	0	0	0	0	1	
67001000	STÖRUNG EINER BESTATTUNGSF	M	4	0	0,0	0	0	0	0	0	0	0	0	0	
67001000	STÖRUNG EINER BESTATTUNGSF	W	1	0	0,0	0	0	0	0	0	0	0	0	0	
67001000	STÖRUNG EINER BESTATTUNGSF	G	5	0	0,0	0	0	0	0	0	0	0	0	0	
67001100	STÖRUNG DER TOTENRUHE	M	21	2	9,5	0	2	0	0	0	0	0	0	2	
67001100	STÖRUNG DER TOTENRUHE	W	4	0	0,0	0	0	0	0	0	0	0	0	0	
67001100	STÖRUNG DER TOTENRUHE	G	25	2	8,0	0	2	0	0	0	0	0	0	2	
67001200	PERSONENSTANDSFÄLSCHUNG	W	1	0	0,0	0	0	0	0	0	0	0	0	0	
67001200	PERSONENSTANDSFÄLSCHUNG	G	1	0	0,0	0	0	0	0	0	0	0	0	0	
67001300	DOPPELEHE	M	3	2	66,7	0	2	0	0	0	1	0	0	1	
67001300	DOPPELEHE	W	3	1	33,3	0	1	0	0	0	0	0	0	1	
67001300	DOPPELEHE	G	6	3	50,0	0	3	0	0	0	1	0	0	2	
67001400	BEISCHLAF ZWISCHEN VERWAND	M	1	0	0,0	0	0	0	0	0	0	0	0	0	
67001400	BEISCHLAF ZWISCHEN VERWAND	W	2	0	0,0	0	0	0	0	0	0	0	0	0	
67001400	BEISCHLAF ZWISCHEN VERWAND	G	3	0	0,0	0	0	0	0	0	0	0	0	0	
67001500	ÜBLE NACHREDE/VERLEUMDUNG	M	4	0	0,0	0	0	0	0	0	0	0	0	0	
67001500	ÜBLE NACHREDE/VERLEUMDUNG	W	3	1	33,3	0	1	0	0	0	0	1	0	0	
67001500	ÜBLE NACHREDE/VERLEUMDUNG	G	7	1	14,3	0	1	0	0	0	0	1	0	0	
67001600	VERLETZ. VERTRAULICHKEIT WO	M	48	10	20,8	0	10	0	1	0	4	0	0	5	
67001600	VERLETZ. VERTRAULICHKEIT WO	W	21	6	28,6	0	6	0	0	1	1	0	0	4	
67001600	VERLETZ. VERTRAULICHKEIT WO	G	69	16	23,2	0	16	0	1	1	5	0	0	9	
67001700	VERLETZUNG BRIEFGEHEIMNIS	M	83	13	15,7	0	13	0	0	0	6	1	0	6	
67001700	VERLETZUNG BRIEFGEHEIMNIS	W	63	8	12,7	0	8	0	0	0	1	0	0	7	
67001700	VERLETZUNG BRIEFGEHEIMNIS	G	146	21	14,4	0	21	0	0	0	7	1	0	13	
67001800	VERLETZUNG PRIVATGEHEIMNIS	M	13	1	7,7	0	1	0	0	0	0	0	0	1	
67001800	VERLETZUNG PRIVATGEHEIMNIS	W	11	0	0,0	0	0	0	0	0	0	0	0	0	
67001800	VERLETZUNG PRIVATGEHEIMNIS	G	24	1	4,2	0	1	0	0	0	0	0	0	1	
67001900	VERWERTUNG FREMDER GEHEIM	W	1	0	0,0	0	0	0	0	0	0	0	0	0	
67001900	VERWERTUNG FREMDER GEHEIM	G	1	0	0,0	0	0	0	0	0	0	0	0	0	
67002000	VERLETZ. POST-/FERNM.GEHEIM	M	50	16	32,0	0	16	0	0	0	11	0	0	5	
67002000	VERLETZ. POST-/FERNM.GEHEIM	W	25	2	8,0	0	2	0	0	1	0	0	0	1	
67002000	VERLETZ. POST-/FERNM.GEHEIM	G	75	18	24,0	0	18	0	0	1	11	0	0	6	
67002100	AUSSETZUNG	M	20	4	20,0	0	4	0	0	2	0	1	0	1	

Schlüsselzahl der Tat	Straftaten	SEX	TV gesamt	Nichtdeutsche Tatverdächtige				Anlass des legalen Aufenthaltes (aus Spalte 8)						
				Anzahl	%	Aufenthalt		Stationierungsstreitk. + Angeh.	Touristen / Durchreisende	Studenten / Schüler	Arbeitnehmer	Gewerbetreibende	Asylbewerber	sonstige
						illegal	legal							
1	2	3	4	5	6	7	8	9	10	11	12	13	14	15
67002100	AUSSETZUNG	W	7	1	14,3	0	1	0	0	1	0	0	0	0
67002100	AUSSETZUNG	G	27	5	18,5	0	5	0	0	3	0	1	0	1
67002400	GEF.EINGR. BAHN/SCHIFF/LUFT	M	159	21	13,2	0	21	0	0	4	1	0	1	15
67002400	GEF.EINGR. BAHN/SCHIFF/LUFT	W	38	3	7,9	0	3	0	0	0	0	0	0	3
67002400	GEF.EINGR. BAHN/SCHIFF/LUFT	G	197	24	12,2	0	24	0	0	4	1	0	1	18
67002401	GEF.EINGR. BAHN/SCHIFF/LUFT	QM	2	1	50,0	0	1	0	0	0	1	0	0	0
67002401	GEF.EINGR. BAHN/SCHIFF/LUFT	QG	2	1	50,0	0	1	0	0	0	1	0	0	0
67002402	- GESUNDHEITSSCHÄDIGUNG	W	1	0	0,0	0	0	0	0	0	0	0	0	0
67002402	- GESUNDHEITSSCHÄDIGUNG	G	1	0	0,0	0	0	0	0	0	0	0	0	0
67002500	GEF. EINGR.STRAßENVERKEHR	M	944	169	17,9	0	169	0	6	19	67	6	1	70
67002500	GEF. EINGR.STRAßENVERKEHR	W	114	25	21,9	0	25	0	2	3	7	0	0	13
67002500	GEF. EINGR.STRAßENVERKEHR	G	1058	194	18,3	0	194	0	8	22	74	6	1	83
67002501	GEF. EINGR.STRAßENVERKEHR	CM	74	23	31,1	1	22	1	2	1	7	0	1	10
67002501	GEF. EINGR.STRAßENVERKEHR	CW	4	1	25,0	0	1	0	0	0	1	0	0	0
67002501	GEF. EINGR.STRAßENVERKEHR	CG	78	24	30,8	1	23	1	2	1	8	0	1	10
67002600	STÖRUNG ÖFFENTLICHER BETRIEB	M	10	2	20,0	0	2	0	0	0	0	0	0	2
67002600	STÖRUNG ÖFFENTLICHER BETRIEB	G	10	2	20,0	0	2	0	0	0	0	0	0	2
67002700	STÖRUNG TELEKOMM.ANLAGEN	M	7	0	0,0	0	0	0	0	0	0	0	0	0
67002700	STÖRUNG TELEKOMM.ANLAGEN	W	1	0	0,0	0	0	0	0	0	0	0	0	0
67002700	STÖRUNG TELEKOMM.ANLAGEN	G	8	0	0,0	0	0	0	0	0	0	0	0	0
67002900	BAUGEFÄHRDUNG	M	21	4	19,0	0	4	0	0	0	3	0	0	1
67002900	BAUGEFÄHRDUNG	W	1	0	0,0	0	0	0	0	0	0	0	0	0
67002900	BAUGEFÄHRDUNG	G	22	4	18,2	0	4	0	0	0	3	0	0	1
67003000	VOLLRAUSCH	M	21	6	28,6	0	6	0	0	0	0	0	0	6
67003000	VOLLRAUSCH	W	5	1	20,0	0	1	0	0	0	0	0	0	1
67003000	VOLLRAUSCH	G	26	7	26,9	0	7	0	0	0	0	0	0	7
67003100	GEFÄHRDUNG ENTZIEHUNGSKUF	M	2	0	0,0	0	0	0	0	0	0	0	0	0
67003100	GEFÄHRDUNG ENTZIEHUNGSKUF	G	2	0	0,0	0	0	0	0	0	0	0	0	0
67003200	UNTERLASSENE HILFELEISTUNG	M	78	22	28,2	0	22	0	3	0	12	0	0	7
67003200	UNTERLASSENE HILFELEISTUNG	W	29	6	20,7	0	6	0	2	0	3	0	0	1
67003200	UNTERLASSENE HILFELEISTUNG	G	107	28	26,2	0	28	0	5	0	15	0	0	8
67003300	PARTEIVERRAT	M	4	0	0,0	0	0	0	0	0	0	0	0	0
67003300	PARTEIVERRAT	W	2	0	0,0	0	0	0	0	0	0	0	0	0
67003300	PARTEIVERRAT	G	6	0	0,0	0	0	0	0	0	0	0	0	0
67003400	VERLETZ. HP.LEBEN D. BILDAUFN	M	230	44	19,1	0	44	0	0	7	20	3	0	14
67003400	VERLETZ. HP.LEBEN D. BILDAUFN	W	35	3	8,6	0	3	0	0	2	1	0	0	0
67003400	VERLETZ. HP.LEBEN D. BILDAUFN	G	265	47	17,7	0	47	0	0	9	21	3	0	14
6710**	- Verletz. Unterhaltspflicht	M	1001	229	22,9	0	229	2	2	0	92	14	1	118

Schlüsselzahl der Tat	Straftaten	SEX	TV gesamt	Nichtdeutsche Tatverdächtige				Anlass des legalen Aufenthaltes (aus Spalte 8)							
				Anzahl	%	Aufenthalt		Stationierungsstreitk. + Angeh.	Touristen / Durchreisende	Studenten / Schüler	Arbeitnehmer	Gewerbetreibende	Asylbewerber	sonstige	
						illegal	legal								
1	2	3	4	5	6	7	8	9	10	11	12	13	14	15	
6710**	- Verletz. Unterhaltspflicht	W	33	4	12,1	0	4	0	0	0	3	0	0	1	
6710**	- Verletz. Unterhaltspflicht	G	1034	233	22,5	0	233	2	2	0	95	14	1	119	
67100000	VERLETZUNG UNTERHALTSPFLICHT	M	1001	229	22,9	0	229	2	2	0	92	14	1	118	
67100000	VERLETZUNG UNTERHALTSPFLICHT	W	33	4	12,1	0	4	0	0	0	3	0	0	1	
67100000	VERLETZUNG UNTERHALTSPFLICHT	G	1034	233	22,5	0	233	2	2	0	95	14	1	119	
6720**	- Verl.Fürsorge/Erziehungspf	M	27	5	18,5	0	5	0	0	0	3	0	0	2	
6720**	- Verl.Fürsorge/Erziehungspf	W	53	9	17,0	0	9	0	0	0	3	1	0	5	
6720**	- Verl.Fürsorge/Erziehungspf	G	80	14	17,5	0	14	0	0	0	6	1	0	7	
67200000	VERLETZ. FÜRS-/ERZIEHPFLICHT	M	27	5	18,5	0	5	0	0	0	3	0	0	2	
67200000	VERLETZ. FÜRS-/ERZIEHPFLICHT	W	53	9	17,0	0	9	0	0	0	3	1	0	5	
67200000	VERLETZ. FÜRS-/ERZIEHPFLICHT	G	80	14	17,5	0	14	0	0	0	6	1	0	7	
6730**	- Beleidigung	M	15114	3284	21,7	10	3274	16	80	314	1125	107	58	1574	
6730**	- Beleidigung	W	5824	1236	21,2	1	1235	2	9	105	321	17	8	773	
6730**	- Beleidigung	G	20938	4520	21,6	11	4509	18	89	419	1446	124	66	2347	
6730##	- Beleidigung allg.	M	13415	2804	20,9	9	2795	13	64	250	963	95	48	1362	
6730##	- Beleidigung allg.	W	5417	1130	20,9	1	1129	2	8	91	291	17	8	712	
6730##	- Beleidigung allg.	G	18832	3934	20,9	10	3924	15	72	341	1254	112	56	2074	
67301000	BELEIDIGUNG	M	12448	2640	21,2	9	2631	13	62	240	898	87	47	1284	
67301000	BELEIDIGUNG	W	4634	1022	22,1	1	1021	2	7	89	264	12	8	639	
67301000	BELEIDIGUNG	G	17082	3662	21,4	10	3652	15	69	329	1162	99	55	1923	
67301001	BELEIDIGUNG - POLITISCH	M	195	50	25,6	0	50	0	2	6	14	2	1	25	
67301001	BELEIDIGUNG - POLITISCH	W	40	10	25,0	0	10	0	1	0	4	0	0	5	
67301001	BELEIDIGUNG - POLITISCH	G	235	60	25,5	0	60	0	3	6	18	2	1	30	
67302000	ÜBLE NACHREDE	M	367	46	12,5	0	46	0	0	1	21	4	0	20	
67302000	ÜBLE NACHREDE	W	357	57	16,0	0	57	0	0	1	13	2	0	41	
67302000	ÜBLE NACHREDE	G	724	103	14,2	0	103	0	0	2	34	6	0	61	
67303000	VERLEUMDUNG	M	541	80	14,8	0	80	0	0	3	32	5	0	40	
67303000	VERLEUMDUNG	W	469	58	12,4	0	58	0	0	1	16	4	1	36	
67303000	VERLEUMDUNG	G	1010	138	13,7	0	138	0	0	4	48	9	1	76	
67304000	VERUNGL. ANDENKEN VERSTOREM	M	3	0	0,0	0	0	0	0	0	0	0	0	0	
67304000	VERUNGL. ANDENKEN VERSTOREW	W	2	1	50,0	0	1	0	0	0	1	0	0	0	
67304000	VERUNGL. ANDENKEN VERSTOREG	G	5	1	20,0	0	1	0	0	0	1	0	0	0	
6731**	-Beleid. auf sex Grundl.	M	1920	508	26,5	2	506	3	16	68	173	13	10	223	
6731**	-Beleid. auf sex Grundl.	W	478	126	26,4	0	126	0	1	16	36	0	0	73	
6731**	-Beleid. auf sex Grundl.	G	2398	634	26,4	2	632	3	17	84	209	13	10	296	
67311000	BELEIDIGUNG - SEX. GRUNDLAGE M	M	1831	491	26,8	2	489	3	16	66	166	13	10	215	
67311000	BELEIDIGUNG - SEX. GRUNDLAGE W	W	398	111	27,9	0	111	0	1	14	32	0	0	64	
67311000	BELEIDIGUNG - SEX. GRUNDLAGE G	G	2229	602	27,0	2	600	3	17	80	198	13	10	279	

Schlüsselzahl der Tat	Straftaten	SEX	TV gesamt	Nichtdeutsche Tatverdächtige				Anlass des legalen Aufenthaltes (aus Spalte 8)						
				Anzahl	%	Aufenthalt		Stationierungsstreitk. + Angeh.	Touristen / Durchreisende	Studenten / Schüler	Arbeitnehmer	Gewerbetreibende	Asylbewerber	sonstige
						illegal	legal							
1	2	3	4	5	6	7	8	9	10	11	12	13	14	15
67312000	ÜBLE NACHREDE - SEX. GRUNDL/M		41	8	19,5	0	8	0	0	2	2	0	0	4
67312000	ÜBLE NACHREDE - SEX. GRUNDL/W		36	5	13,9	0	5	0	0	0	3	0	0	2
67312000	ÜBLE NACHREDE - SEX. GRUNDL/G		77	13	16,9	0	13	0	0	2	5	0	0	6
67313000	VERLEUMDUNG - SEX. GRUNDL/M		54	9	16,7	0	9	0	0	0	5	0	0	4
67313000	VERLEUMDUNG - SEX. GRUNDL/W		48	10	20,8	0	10	0	0	2	1	0	0	7
67313000	VERLEUMDUNG - SEX. GRUNDL/G		102	19	18,6	0	19	0	0	2	6	0	0	11
67314000	VERUNGL. VERSTORB. - SEX. GL. M		1	0	0,0	0	0	0	0	0	0	0	0	0
67314000	VERUNGL. VERSTORB. - SEX. GL. G		1	0	0,0	0	0	0	0	0	0	0	0	0
6740**	- Sachbeschädigung	M	11339	2231	19,7	10	2221	11	91	536	554	46	51	932
6740**	- Sachbeschädigung	W	1590	293	18,4	1	292	1	12	53	54	1	2	169
6740**	- Sachbeschädigung	G	12929	2524	19,5	11	2513	12	103	589	608	47	53	1101
6740##	- Sachbeschädigung allg.	M	7542	1442	19,1	7	1435	4	58	367	333	24	39	610
6740##	- Sachbeschädigung allg.	W	1072	203	18,9	0	203	1	7	39	37	1	1	117
6740##	- Sachbeschädigung allg.	G	8614	1645	19,1	7	1638	5	65	406	370	25	40	727
67401*	- sonst. Sachbeschädigung	M	6897	1327	19,2	7	1320	4	54	295	328	24	38	577
67401*	- sonst. Sachbeschädigung	W	980	196	20,0	0	196	1	7	32	37	1	1	117
67401*	- sonst. Sachbeschädigung	G	7877	1523	19,3	7	1516	5	61	327	365	25	39	694
67401100	SACHBESCHÄDIGUNG - GRAFFITI M		493	59	12,0	0	59	0	3	33	9	0	0	14
67401100	SACHBESCHÄDIGUNG - GRAFFITI W		50	6	12,0	0	6	0	0	3	1	0	0	2
67401100	SACHBESCHÄDIGUNG - GRAFFITI G		543	65	12,0	0	65	0	3	36	10	0	0	16
67401200	SACHBESCHÄDIGUNG - BRANDLE M		370	29	7,8	0	29	0	0	21	3	1	0	4
67401200	SACHBESCHÄDIGUNG - BRANDLE W		39	7	17,9	0	7	0	0	3	1	0	0	3
67401200	SACHBESCHÄDIGUNG - BRANDLE G		409	36	8,8	0	36	0	0	24	4	1	0	7
67401900	SACHBESCHÄDIGUNG	M	6068	1243	20,5	7	1236	4	51	247	314	24	38	558
67401900	SACHBESCHÄDIGUNG	W	896	183	20,4	0	183	1	7	26	35	1	1	112
67401900	SACHBESCHÄDIGUNG	G	6964	1426	20,5	7	1419	5	58	273	349	25	39	670
67401901	SACHBESCHÄDIGUNG - SEXUELL M		1	0	0,0	0	0	0	0	0	0	0	0	0
67401901	SACHBESCHÄDIGUNG - SEXUELL G		1	0	0,0	0	0	0	0	0	0	0	0	0
67401902	SACHBESCHÄDIGUNG - POLITISC M		47	6	12,8	0	6	0	0	0	2	0	0	4
67401902	SACHBESCHÄDIGUNG - POLITISC W		6	0	0,0	0	0	0	0	0	0	0	0	0
67401902	SACHBESCHÄDIGUNG - POLITISC G		53	6	11,3	0	6	0	0	0	2	0	0	4
67402*	- gemeinsch. Sachbeschädigg.	M	780	130	16,7	0	130	0	4	82	6	0	2	36
67402*	- gemeinsch. Sachbeschädigg.	W	96	7	7,3	0	7	0	0	7	0	0	0	0
67402*	- gemeinsch. Sachbeschädigg.	G	876	137	15,6	0	137	0	4	89	6	0	2	36
67402100	GEM.SCH. SACHBESCH. - GRAFFI' M		148	11	7,4	0	11	0	0	6	0	0	0	5
67402100	GEM.SCH. SACHBESCH. - GRAFFI' W		26	0	0,0	0	0	0	0	0	0	0	0	0
67402100	GEM.SCH. SACHBESCH. - GRAFFI' G		174	11	6,3	0	11	0	0	6	0	0	0	5
67402200	GEM.SCH. SACHBESCH. - FEUER M		45	7	15,6	0	7	0	0	5	1	0	0	1

Schlüsselzahl der Tat	Straftaten	SEXUS	TV gesamt	Nichtdeutsche Tatverdächtige				Anlass des legalen Aufenthaltes (aus Spalte 8)						
				Anzahl	%	Aufenthalt		Stationierungsstreitk. + Angeh.	Touristen / Durchreisende	Studenten / Schüler	Arbeitnehmer	Gewerbetreibende	Asylbewerber	sonstige
						illegal	legal							
1	2	3	4	5	6	7	8	9	10	11	12	13	14	15
67402200	GEM.SCH. SACHBESCH. - FEUER	W	4	0	0,0	0	0	0	0	0	0	0	0	0
67402200	GEM.SCH. SACHBESCH. - FEUER	G	49	7	14,3	0	7	0	0	5	1	0	0	1
67402900	GEM.SCHÄDL. SACHBESCHÄDIGUM	W	597	112	18,8	0	112	0	4	71	5	0	2	30
67402900	GEM.SCHÄDL. SACHBESCHÄDIGU	W	67	7	10,4	0	7	0	0	7	0	0	0	0
67402900	GEM.SCHÄDL. SACHBESCHÄDIGU	G	664	119	17,9	0	119	0	4	78	5	0	2	30
67403000	ZERSTÖRUNG VON BAUWERKEN	M	1	0	0,0	0	0	0	0	0	0	0	0	0
67403000	ZERSTÖRUNG VON BAUWERKEN	W	1	0	0,0	0	0	0	0	0	0	0	0	0
67403000	ZERSTÖRUNG VON BAUWERKEN	G	2	0	0,0	0	0	0	0	0	0	0	0	0
6741**	- Sachbeschädigung an Kfz.	M	2832	596	21,0	1	595	6	24	87	192	23	9	254
6741**	- Sachbeschädigung an Kfz.	W	448	86	19,2	1	85	0	5	9	17	0	1	53
6741**	- Sachbeschädigung an Kfz.	G	3280	682	20,8	2	680	6	29	96	209	23	10	307
67411100	SACHBESCH. KFZ - GRAFFITI	M	28	3	10,7	0	3	0	0	1	1	0	0	1
67411100	SACHBESCH. KFZ - GRAFFITI	W	3	0	0,0	0	0	0	0	0	0	0	0	0
67411100	SACHBESCH. KFZ - GRAFFITI	G	31	3	9,7	0	3	0	0	1	1	0	0	1
67411900	SACHBESCHÄDIGUNG AN KFZ	M	2808	594	21,2	1	593	6	24	86	191	23	9	254
67411900	SACHBESCHÄDIGUNG AN KFZ	W	445	86	19,3	1	85	0	5	9	17	0	1	53
67411900	SACHBESCHÄDIGUNG AN KFZ	G	3253	680	20,9	2	678	6	29	95	208	23	10	307
6742**	-Datenveränd./Computersab.	M	71	12	16,9	0	12	0	0	1	6	0	1	4
6742**	-Datenveränd./Computersab.	W	27	4	14,8	0	4	0	0	1	1	0	0	2
6742**	-Datenveränd./Computersab.	G	98	16	16,3	0	16	0	0	2	7	0	1	6
67421000	DATENVERÄNDERUNG	M	44	11	25,0	0	11	0	0	1	6	0	1	3
67421000	DATENVERÄNDERUNG	W	26	4	15,4	0	4	0	0	1	1	0	0	2
67421000	DATENVERÄNDERUNG	G	70	15	21,4	0	15	0	0	2	7	0	1	5
67422000	COMPUTERSABOTAGE	M	27	1	3,7	0	1	0	0	0	0	0	0	1
67422000	COMPUTERSABOTAGE	W	1	0	0,0	0	0	0	0	0	0	0	0	0
67422000	COMPUTERSABOTAGE	G	28	1	3,6	0	1	0	0	0	0	0	0	1
6743**	-sonst. SB auf Straße pp	M	1361	245	18,0	2	243	1	8	97	42	0	4	91
6743**	-sonst. SB auf Straße pp	W	102	8	7,8	0	8	0	0	4	1	0	0	3
6743**	-sonst. SB auf Straße pp	G	1463	253	17,3	2	251	1	8	101	43	0	4	94
67431*	-sonst. SB auf Straße pp	M	683	130	19,0	2	128	1	7	40	20	0	4	56
67431*	-sonst. SB auf Straße pp	W	53	3	5,7	0	3	0	0	1	1	0	0	1
67431*	-sonst. SB auf Straße pp	G	736	133	18,1	2	131	1	7	41	21	0	4	57
67431100	SONST.S.BESCH.S/W/P GRAFFITI	M	55	6	10,9	0	6	0	0	3	1	0	0	2
67431100	SONST.S.BESCH.S/W/P GRAFFITI	W	10	1	10,0	0	1	0	0	0	0	0	0	1
67431100	SONST.S.BESCH.S/W/P GRAFFITI	G	65	7	10,8	0	7	0	0	3	1	0	0	3
67431200	SONST.S.BESCH.S/W/P FEUER	M	18	1	5,6	0	1	0	0	0	0	0	0	1
67431200	SONST.S.BESCH.S/W/P FEUER	G	18	1	5,6	0	1	0	0	0	0	0	0	1
67431900	SONST.SACHBESCH. STR/WEG/PLM	M	615	124	20,2	2	122	1	7	37	19	0	4	54

Schlüsselzahl der Tat	Straftaten	SEXS	TV gesamt	Nichtdeutsche Tatverdächtige				Anlass des legalen Aufenthaltes (aus Spalte 8)						
				Anzahl	%	Aufenthalt		Stationierungsstreitk. + Angeh.	Touristen / Durchreisende	Studenten / Schüler	Arbeitnehmer	Gewerbetreibende	Asylbewerber	sonstige
						illegal	legal							
1	2	3	4	5	6	7	8	9	10	11	12	13	14	15
67431900	SONST.SACHBESCH. STR/WEG/PL W		43	2	4,7	0	2	0	0	1	1	0	0	0
67431900	SONST.SACHBESCH. STR/WEG/PL G		658	126	19,1	2	124	1	7	38	20	0	4	54
67432*	-sonst. gemeinsch. SB ...	M	692	115	16,6	0	115	0	1	57	22	0	0	35
67432*	-sonst. gemeinsch. SB ...	W	51	5	9,8	0	5	0	0	3	0	0	0	2
67432*	-sonst. gemeinsch. SB ...	G	743	120	16,2	0	120	0	1	60	22	0	0	37
67432100	GEM.SCH.BESCH. S/W/P GRAFFIT M		44	8	18,2	0	8	0	0	3	2	0	0	3
67432100	GEM.SCH.BESCH. S/W/P GRAFFIT W		7	0	0,0	0	0	0	0	0	0	0	0	0
67432100	GEM.SCH.BESCH. S/W/P GRAFFIT G		51	8	15,7	0	8	0	0	3	2	0	0	3
67432200	GEM.SCH.SACHBESCH. S/W/P FEL M		40	11	27,5	0	11	0	0	5	2	0	0	4
67432200	GEM.SCH.SACHBESCH. S/W/P FEL W		5	0	0,0	0	0	0	0	0	0	0	0	0
67432200	GEM.SCH.SACHBESCH. S/W/P FEL G		45	11	24,4	0	11	0	0	5	2	0	0	4
67432900	GEM.SCH.SBESCH. S/W/P SONST. M		613	97	15,8	0	97	0	1	50	18	0	0	28
67432900	GEM.SCH.SBESCH. S/W/P SONST. W		39	5	12,8	0	5	0	0	3	0	0	0	2
67432900	GEM.SCH.SBESCH. S/W/P SONST. G		652	102	15,6	0	102	0	1	53	18	0	0	30
6745**	-Zerstörung Arbeitsmittel	M	13	5	38,5	0	5	0	1	0	2	0	0	2
6745**	-Zerstörung Arbeitsmittel	G	13	5	38,5	0	5	0	1	0	2	0	0	2
67451900	ZERSTÖRUNG WICHT. ARBEITSM. M		13	5	38,5	0	5	0	1	0	2	0	0	2
67451900	ZERSTÖRUNG WICHT. ARBEITSM. G		13	5	38,5	0	5	0	1	0	2	0	0	2
6750**	- Sprengst./Strahlungsverbr.	M	38	4	10,5	0	4	0	0	1	0	0	0	3
6750**	- Sprengst./Strahlungsverbr.	W	4	0	0,0	0	0	0	0	0	0	0	0	0
6750**	- Sprengst./Strahlungsverbr.	G	42	4	9,5	0	4	0	0	1	0	0	0	3
6752**	-Herbeif. Sprengstoffexpl.	M	38	4	10,5	0	4	0	0	1	0	0	0	3
6752**	-Herbeif. Sprengstoffexpl.	W	4	0	0,0	0	0	0	0	0	0	0	0	0
6752**	-Herbeif. Sprengstoffexpl.	G	42	4	9,5	0	4	0	0	1	0	0	0	3
67520000	HERBEIF. SPRENGSTOFFEXPLOS M		38	4	10,5	0	4	0	0	1	0	0	0	3
67520000	HERBEIF. SPRENGSTOFFEXPLOS W		4	0	0,0	0	0	0	0	0	0	0	0	0
67520000	HERBEIF. SPRENGSTOFFEXPLOS G		42	4	9,5	0	4	0	0	1	0	0	0	3
6760**	- Straftaten gg. die Umwelt	M	775	173	22,3	0	173	0	5	1	56	41	2	68
6760**	- Straftaten gg. die Umwelt	W	74	12	16,2	0	12	0	0	0	4	0	0	8
6760**	- Straftaten gg. die Umwelt	G	849	185	21,8	0	185	0	5	1	60	41	2	76
6760##	- sonstige Umweltstraftaten	M	33	5	15,2	0	5	0	1	0	3	0	0	1
6760##	- sonstige Umweltstraftaten	W	3	0	0,0	0	0	0	0	0	0	0	0	0
6760##	- sonstige Umweltstraftaten	G	36	5	13,9	0	5	0	1	0	3	0	0	1
67601100	BODENVERUNREINIGUNG	M	33	5	15,2	0	5	0	1	0	3	0	0	1
67601100	BODENVERUNREINIGUNG	W	3	0	0,0	0	0	0	0	0	0	0	0	0
67601100	BODENVERUNREINIGUNG	G	36	5	13,9	0	5	0	1	0	3	0	0	1
6761**	-Verunreinig e.Gewässers	M	154	12	7,8	0	12	0	0	0	5	1	0	6
6761**	-Verunreinig e.Gewässers	W	6	0	0,0	0	0	0	0	0	0	0	0	0

Schlüsselzahl der Tat	Straftaten	SEX	TV gesamt	Nichtdeutsche Tatverdächtige				Anlass des legalen Aufenthaltes (aus Spalte 8)							
				Aufenthalt		Stationierungsstreitk. + Angeh.	Touristen / Durchreisende	Studenten / Schüler	Arbeitnehmer	Gewerbetreibende	Asylbewerber	sonstige			
				Anzahl	%								illegal	legal	
1	2	3	4	5	6	7	8	9	10	11	12	13	14	15	
6761**	-Verunreinig e.Gewässers	G	160	12	7,5	0	12	0	0	0	5	1	0	6	
67610100	GEWÄSSERVERUNREINIGUNG	M	153	12	7,8	0	12	0	0	0	5	1	0	6	
67610100	GEWÄSSERVERUNREINIGUNG	W	6	0	0,0	0	0	0	0	0	0	0	0	0	
67610100	GEWÄSSERVERUNREINIGUNG	G	159	12	7,5	0	12	0	0	0	5	1	0	6	
67610200	GEWÄSSERVERUNREINIGUNG - BM		1	0	0,0	0	0	0	0	0	0	0	0	0	
67610200	GEWÄSSERVERUNREINIGUNG - BG		1	0	0,0	0	0	0	0	0	0	0	0	0	
6762**	-Luftverunreinigung	M	3	2	66,7	0	2	0	0	0	0	0	0	2	
6762**	-Luftverunreinigung	G	3	2	66,7	0	2	0	0	0	0	0	0	2	
67620100	LUFTVERUNREINIGUNG	M	3	2	66,7	0	2	0	0	0	0	0	0	2	
67620100	LUFTVERUNREINIGUNG	G	3	2	66,7	0	2	0	0	0	0	0	0	2	
6764**	-unerl. Umgg gef. Abfällen	M	507	136	26,8	0	136	0	3	1	44	39	2	47	
6764**	-unerl. Umgg gef. Abfällen	W	57	8	14,0	0	8	0	0	0	2	0	0	6	
6764**	-unerl. Umgg gef. Abfällen	G	564	144	25,5	0	144	0	3	1	46	39	2	53	
67641100	UNERL.UMG.GEFÄHRL. ABFÄLLE	M	501	136	27,1	0	136	0	3	1	44	39	2	47	
67641100	UNERL.UMG.GEFÄHRL. ABFÄLLE	W	57	8	14,0	0	8	0	0	0	2	0	0	6	
67641100	UNERL.UMG.GEFÄHRL. ABFÄLLE	G	558	144	25,8	0	144	0	3	1	46	39	2	53	
67641200	UNERL.UMG.GEFÄHRL. ABFÄLLE IM		7	0	0,0	0	0	0	0	0	0	0	0	0	
67641200	UNERL.UMG.GEFÄHRL. ABFÄLLE IG		7	0	0,0	0	0	0	0	0	0	0	0	0	
6765**	-Unerl. Betreiben Anlage	M	63	9	14,3	0	9	0	0	0	2	0	0	7	
6765**	-Unerl. Betreiben Anlage	W	8	3	37,5	0	3	0	0	0	1	0	0	2	
6765**	-Unerl. Betreiben Anlage	G	71	12	16,9	0	12	0	0	0	3	0	0	9	
67652100	- SONSTIGE ANLAGEN	M	62	9	14,5	0	9	0	0	0	2	0	0	7	
67652100	- SONSTIGE ANLAGEN	W	8	3	37,5	0	3	0	0	0	1	0	0	2	
67652100	- SONSTIGE ANLAGEN	G	70	12	17,1	0	12	0	0	0	3	0	0	9	
67652200	- SONSTIGE ANLAGEN BSF	M	1	0	0,0	0	0	0	0	0	0	0	0	0	
67652200	- SONSTIGE ANLAGEN BSF	G	1	0	0,0	0	0	0	0	0	0	0	0	0	
6766**	-Unerl. Umgg m radioakt.St	M	5	2	40,0	0	2	0	1	0	1	0	0	0	
6766**	-Unerl. Umgg m radioakt.St	G	5	2	40,0	0	2	0	1	0	1	0	0	0	
67662100	UNERL.UMG.GEF.STOFFE/GÜTER	M	5	2	40,0	0	2	0	1	0	1	0	0	0	
67662100	UNERL.UMG.GEF.STOFFE/GÜTER	G	5	2	40,0	0	2	0	1	0	1	0	0	0	
6768**	-Abfallein/aus/durchfuhr	M	11	7	63,6	0	7	0	0	0	2	1	0	4	
6768**	-Abfallein/aus/durchfuhr	W	1	1	100,0	0	1	0	0	0	1	0	0	0	
6768**	-Abfallein/aus/durchfuhr	G	12	8	66,7	0	8	0	0	0	3	1	0	4	
67681100	UNGEN.EINFUHR GEF.ABFÄLLE	M	1	0	0,0	0	0	0	0	0	0	0	0	0	
67681100	UNGEN.EINFUHR GEF.ABFÄLLE	G	1	0	0,0	0	0	0	0	0	0	0	0	0	
67682100	UNGEN.AUSFUHR GEF.ABFÄLLE	M	9	6	66,7	0	6	0	0	0	1	1	0	4	
67682100	UNGEN.AUSFUHR GEF.ABFÄLLE	W	1	1	100,0	0	1	0	0	0	1	0	0	0	
67682100	UNGEN.AUSFUHR GEF.ABFÄLLE	G	10	7	70,0	0	7	0	0	0	2	1	0	4	

Schlüsselzahl der Tat	Straftaten	SEX	TV gesamt	Nichtdeutsche Tatverdächtige				Anlass des legalen Aufenthaltes (aus Spalte 8)						
				Anzahl	%	Aufenthalt		Stationierungsstreitk. + Angeh.	Touristen / Durchreisende	Studenten / Schüler	Arbeitnehmer	Gewerbetreibende	Asylbewerber	sonstige
						illegal	legal							
1	2	3	4	5	6	7	8	9	10	11	12	13	14	15
67683100	UNGEN.DURCHFUHR GEF.ABFÄLL M	M	1	1	100,0	0	1	0	0	0	1	0	0	0
67683100	UNGEN.DURCHFUHR GEF.ABFÄLL G	G	1	1	100,0	0	1	0	0	0	1	0	0	0
6769**	-Schw.Gef.Freis. v Giften	M	9	3	33,3	0	3	0	0	0	1	0	0	2
6769**	-Schw.Gef.Freis. v Giften	W	1	0	0,0	0	0	0	0	0	0	0	0	0
6769**	-Schw.Gef.Freis. v Giften	G	10	3	30,0	0	3	0	0	0	1	0	0	2
67690000	SCHW. GEFÄHRD.FREISETZEN GI M	M	9	3	33,3	0	3	0	0	0	1	0	0	2
67690000	SCHW. GEFÄHRD.FREISETZEN GI W	W	1	0	0,0	0	0	0	0	0	0	0	0	0
67690000	SCHW. GEFÄHRD.FREISETZEN GI G	G	10	3	30,0	0	3	0	0	0	1	0	0	2
6780**	- Ausspähen von Daten	M	164	33	20,1	2	31	0	1	2	1	0	0	27
6780**	- Ausspähen von Daten	W	23	4	17,4	0	4	0	0	0	0	0	0	4
6780**	- Ausspähen von Daten	G	187	37	19,8	2	35	0	1	2	1	0	0	31
67801000	AUSSPÄHEN DATEN § 202A STGB M	M	119	20	16,8	2	18	0	1	2	1	0	0	14
67801000	AUSSPÄHEN DATEN § 202A STGB W	W	18	3	16,7	0	3	0	0	0	0	0	0	3
67801000	AUSSPÄHEN DATEN § 202A STGB G	G	137	23	16,8	2	21	0	1	2	1	0	0	17
67802000	ABFANGEN DATEN § 202B STGB M	M	4	2	50,0	0	2	0	0	0	0	0	0	2
67802000	ABFANGEN DATEN § 202B STGB G	G	4	2	50,0	0	2	0	0	0	0	0	0	2
67803000	VORBEREITEN § 202C STGB M	M	41	11	26,8	0	11	0	0	0	0	0	0	11
67803000	VORBEREITEN § 202C STGB W	W	5	1	20,0	0	1	0	0	0	0	0	0	1
67803000	VORBEREITEN § 202C STGB G	G	46	12	26,1	0	12	0	0	0	0	0	0	12
6999**	-Verstöße gegen StGB insges.	M	150363	45160	30,0	741	44419	154	3191	4383	11266	1620	1530	22275
6999**	-Verstöße gegen StGB insges.	W	52406	14617	27,9	138	14479	30	1260	1695	2489	193	283	8529
6999**	-Verstöße gegen StGB insges.	G	202769	59777	29,5	879	58898	184	4451	6078	13755	1813	1813	30804
7000**	Strafrechtliche Nebengesetze	M	32201	12231	38,0	3937	8294	28	1290	467	1651	266	620	3972
7000**	Strafrechtliche Nebengesetze	W	5114	2245	43,9	1251	994	5	146	59	158	46	59	521
7000**	Strafrechtliche Nebengesetze	G	37315	14476	38,8	5188	9288	33	1436	526	1809	312	679	4493
7100**	-...auf dem Wirtschaftssektor	M	2677	667	24,9	2	665	1	185	13	127	140	3	196
7100**	-...auf dem Wirtschaftssektor	W	485	110	22,7	0	110	0	20	5	22	31	0	32
7100**	-...auf dem Wirtschaftssektor	G	3162	777	24,6	2	775	1	205	18	149	171	3	228
7120**	- ST nach AktG/GenG pp	M	922	143	15,5	0	143	0	1	0	29	59	0	54
7120**	- ST nach AktG/GenG pp	W	171	30	17,5	0	30	0	0	1	6	10	0	13
7120**	- ST nach AktG/GenG pp	G	1093	173	15,8	0	173	0	1	1	35	69	0	67
7120##	- ST nach AktG/GenG pp	M	69	10	14,5	0	10	0	0	0	0	5	0	5
7120##	- ST nach AktG/GenG pp	W	5	1	20,0	0	1	0	0	0	0	0	0	1
7120##	- ST nach AktG/GenG pp	G	74	11	14,9	0	11	0	0	0	0	5	0	6
71201000	AKTIENGESETZ	M	8	0	0,0	0	0	0	0	0	0	0	0	0
71201000	AKTIENGESETZ	G	8	0	0,0	0	0	0	0	0	0	0	0	0
71202000	HANDELSGESETZBUCH	M	9	0	0,0	0	0	0	0	0	0	0	0	0
71202000	HANDELSGESETZBUCH	G	9	0	0,0	0	0	0	0	0	0	0	0	0

Schlüsselzahl der Tat	Straftaten	SEX	TV gesamt	Nichtdeutsche Tatverdächtige				Anlass des legalen Aufenthaltes (aus Spalte 8)							
				Anzahl	%	Aufenthalt		Stationierungsstreitk. + Angeh.	Touristen / Durchreisende	Studenten / Schüler	Arbeitnehmer	Gewerbetreibende	Asylbewerber	sonstige	
						illegal	legal								
1	2	3	4	5	6	7	8	9	10	11	12	13	14	15	
71203000	GMBH-GESETZ	M	49	10	20,4	0	10	0	0	0	0	5	0	5	
71203000	GMBH-GESETZ	W	5	1	20,0	0	1	0	0	0	0	0	0	1	
71203000	GMBH-GESETZ	G	54	11	20,4	0	11	0	0	0	0	5	0	6	
71204000	GENOSSENSCHAFTSGESETZ	M	4	0	0,0	0	0	0	0	0	0	0	0	0	
71204000	GENOSSENSCHAFTSGESETZ	G	4	0	0,0	0	0	0	0	0	0	0	0	0	
7122**	-Insolv.verschl.	M	879	138	15,7	0	138	0	1	0	29	56	0	52	
7122**	-Insolv.verschl.	W	168	29	17,3	0	29	0	0	1	6	10	0	12	
7122**	-Insolv.verschl.	G	1047	167	16,0	0	167	0	1	1	35	66	0	64	
71220000	INSOLVENZVERSCHL. § 15A INSO	M	879	138	15,7	0	138	0	1	0	29	56	0	52	
71220000	INSOLVENZVERSCHL. § 15A INSO	W	168	29	17,3	0	29	0	0	1	6	10	0	12	
71220000	INSOLVENZVERSCHL. § 15A INSO	G	1047	167	16,0	0	167	0	1	1	35	66	0	64	
7130**	- ST iVm ill.Beschäftigung	M	18	11	61,1	2	9	0	0	0	0	3	2	4	
7130**	- ST iVm ill.Beschäftigung	W	2	2	100,0	0	2	0	0	0	1	0	0	1	
7130**	- ST iVm ill.Beschäftigung	G	20	13	65,0	2	11	0	0	0	1	3	2	5	
71303010	SCHWARZARBEITSBEKÄMPFUNGS	M	18	11	61,1	2	9	0	0	0	0	3	2	4	
71303010	SCHWARZARBEITSBEKÄMPFUNGS	W	2	2	100,0	0	2	0	0	0	1	0	0	1	
71303010	SCHWARZARBEITSBEKÄMPFUNGS	G	20	13	65,0	2	11	0	0	0	1	3	2	5	
7140**	- ST iVm Bankgewerbe	M	26	3	11,5	0	3	0	0	0	1	1	0	1	
7140**	- ST iVm Bankgewerbe	W	7	3	42,9	0	3	0	0	0	1	0	0	2	
7140**	- ST iVm Bankgewerbe	G	33	6	18,2	0	6	0	0	0	2	1	0	3	
71404000	KREDITWESENGESETZ	M	11	1	9,1	0	1	0	0	0	0	1	0	0	
71404000	KREDITWESENGESETZ	W	2	0	0,0	0	0	0	0	0	0	0	0	0	
71404000	KREDITWESENGESETZ	G	13	1	7,7	0	1	0	0	0	0	1	0	0	
71406000	WERTPAPIERHANDELSGESETZ	M	15	2	13,3	0	2	0	0	0	1	0	0	1	
71406000	WERTPAPIERHANDELSGESETZ	W	4	3	75,0	0	3	0	0	0	1	0	0	2	
71406000	WERTPAPIERHANDELSGESETZ	G	19	5	26,3	0	5	0	0	0	2	0	0	3	
71407000	ZAHLUNGSDIENSTEAUFSICHTSGI	W	1	0	0,0	0	0	0	0	0	0	0	0	0	
71407000	ZAHLUNGSDIENSTEAUFSICHTSGI	G	1	0	0,0	0	0	0	0	0	0	0	0	0	
7150**	- ST gg. Urheberrechtsbest.	M	526	97	18,4	0	97	0	4	8	29	17	0	39	
7150**	- ST gg. Urheberrechtsbest.	W	117	22	18,8	0	22	0	1	4	5	4	0	8	
7150**	- ST gg. Urheberrechtsbest.	G	643	119	18,5	0	119	0	5	12	34	21	0	47	
7150##	- ST gg. Urheberrechtsbest.	M	290	75	25,9	0	75	0	4	7	21	14	0	29	
7150##	- ST gg. Urheberrechtsbest.	W	84	17	20,2	0	17	0	1	4	4	3	0	5	
7150##	- ST gg. Urheberrechtsbest.	G	374	92	24,6	0	92	0	5	11	25	17	0	34	
71501000	MARKENGESETZ	M	84	31	36,9	0	31	0	3	1	7	11	0	9	
71501000	MARKENGESETZ	W	25	7	28,0	0	7	0	1	0	2	2	0	2	
71501000	MARKENGESETZ	G	109	38	34,9	0	38	0	4	1	9	13	0	11	
71504000	KUNSTURHEBERGESETZ	M	85	14	16,5	0	14	0	0	6	4	0	0	4	

Schlüsselzahl der Tat	Straftaten	SEXUS	TV gesamt	Nichtdeutsche Tatverdächtige				Anlass des legalen Aufenthaltes (aus Spalte 8)						
				Anzahl	%	Aufenthalt		Stationierungsstreitk. + Angeh.	Touristen / Durchreisende	Studenten / Schüler	Arbeitnehmer	Gewerbetreibende	Asylbewerber	sonstige
						illegal	legal							
1	2	3	4	5	6	7	8	9	10	11	12	13	14	15
71504000	KUNSTURHEBERGESETZ	W	32	7	21,9	0	7	0	0	4	1	0	0	2
71504000	KUNSTURHEBERGESETZ	G	117	21	17,9	0	21	0	0	10	5	0	0	6
71505000	URHEBERRECHTSGESETZ	M	120	30	25,0	0	30	0	1	0	10	3	0	16
71505000	URHEBERRECHTSGESETZ	W	26	3	11,5	0	3	0	0	0	1	1	0	1
71505000	URHEBERRECHTSGESETZ	G	146	33	22,6	0	33	0	1	0	11	4	0	17
71506000	PATENTGESETZ	M	2	0	0,0	0	0	0	0	0	0	0	0	0
71506000	PATENTGESETZ	W	1	0	0,0	0	0	0	0	0	0	0	0	0
71506000	PATENTGESETZ	G	3	0	0,0	0	0	0	0	0	0	0	0	0
7151**	-Softw-Piraterie/priv.	M	108	11	10,2	0	11	0	0	1	4	0	0	6
7151**	-Softw-Piraterie/priv.	W	10	1	10,0	0	1	0	0	0	1	0	0	0
7151**	-Softw-Piraterie/priv.	G	118	12	10,2	0	12	0	0	1	5	0	0	6
71510000	SOFTWAREPIRATERIE - PRIVAT	M	108	11	10,2	0	11	0	0	1	4	0	0	6
71510000	SOFTWAREPIRATERIE - PRIVAT	W	10	1	10,0	0	1	0	0	0	1	0	0	0
71510000	SOFTWAREPIRATERIE - PRIVAT	G	118	12	10,2	0	12	0	0	1	5	0	0	6
7152**	-Softw-Piraterie/gewerbsm.	M	47	8	17,0	0	8	0	0	0	0	4	0	4
7152**	-Softw-Piraterie/gewerbsm.	W	5	2	40,0	0	2	0	0	0	0	2	0	0
7152**	-Softw-Piraterie/gewerbsm.	G	52	10	19,2	0	10	0	0	0	0	6	0	4
71520000	SOFTWAREPIRATERIE - GEWERB:M	M	47	8	17,0	0	8	0	0	0	0	4	0	4
71520000	SOFTWAREPIRATERIE - GEWERB:W	W	5	2	40,0	0	2	0	0	0	0	2	0	0
71520000	SOFTWAREPIRATERIE - GEWERB:G	G	52	10	19,2	0	10	0	0	0	0	6	0	4
7153**	-Verr.Geschäftsg.§17 I,IV UWG	M	37	2	5,4	0	2	0	0	0	2	0	0	0
7153**	-Verr.Geschäftsg.§17 I,IV UWG	W	9	0	0,0	0	0	0	0	0	0	0	0	0
7153**	-Verr.Geschäftsg.§17 I,IV UWG	G	46	2	4,3	0	2	0	0	0	2	0	0	0
71530000	§ 17 (1) UND (4) UWG	M	37	2	5,4	0	2	0	0	0	2	0	0	0
71530000	§ 17 (1) UND (4) UWG	W	9	0	0,0	0	0	0	0	0	0	0	0	0
71530000	§ 17 (1) UND (4) UWG	G	46	2	4,3	0	2	0	0	0	2	0	0	0
7154**	-Ver.Geschäftsg.§17 II,IV UWG	M	53	3	5,7	0	3	0	0	0	2	0	0	1
7154**	-Ver.Geschäftsg.§17 II,IV UWG	W	10	3	30,0	0	3	0	0	0	0	0	0	3
7154**	-Ver.Geschäftsg.§17 II,IV UWG	G	63	6	9,5	0	6	0	0	0	2	0	0	4
71540000	§ 17 (2) UND (4) UWG	M	53	3	5,7	0	3	0	0	0	2	0	0	1
71540000	§ 17 (2) UND (4) UWG	W	10	3	30,0	0	3	0	0	0	0	0	0	3
71540000	§ 17 (2) UND (4) UWG	G	63	6	9,5	0	6	0	0	0	2	0	0	4
7160**	- ST iZm Lebensmitteln	M	843	193	22,9	0	193	1	7	4	58	50	0	73
7160**	- ST iZm Lebensmitteln	W	137	25	18,2	0	25	0	0	0	7	12	0	6
7160**	- ST iZm Lebensmitteln	G	980	218	22,2	0	218	1	7	4	65	62	0	79
7160##	- ST iZm Lebensmitteln	M	4	2	50,0	0	2	0	0	0	0	1	0	1
7160##	- ST iZm Lebensmitteln	G	4	2	50,0	0	2	0	0	0	0	1	0	1
71607900	SONST. ST. LEBENSMITTEL	M	4	2	50,0	0	2	0	0	0	0	1	0	1

Schlüsselzahl der Tat	Straftaten	SEXS	TV gesamt	Nichtdeutsche Tatverdächtige				Anlass des legalen Aufenthaltes (aus Spalte 8)							
				Anzahl	%	Aufenthalt		Stationierungsstreitk. + Angeh.	Touristen / Durchreisende	Studenten / Schüler	Arbeitnehmer	Gewerbetreibende	Asylbewerber	sonstige	
						illegal	legal								
1	2	3	4	5	6	7	8	9	10	11	12	13	14	15	
71607900	SONST. ST. LEBENSMITTEL	G	4	2	50,0	0	2	0	0	0	0	1	0	1	
7161**	-Lebensmit-/Bedarfsggst.-G	M	261	80	30,7	0	80	0	0	0	23	44	0	13	
7161**	-Lebensmit-/Bedarfsggst.-G	W	63	17	27,0	0	17	0	0	0	5	10	0	2	
7161**	-Lebensmit-/Bedarfsggst.-G	G	324	97	29,9	0	97	0	0	0	28	54	0	15	
71610000	LEBENS.M.-/FUTTERM.G.	M	261	80	30,7	0	80	0	0	0	23	44	0	13	
71610000	LEBENS.M.-/FUTTERM.G.	W	63	17	27,0	0	17	0	0	0	5	10	0	2	
71610000	LEBENS.M.-/FUTTERM.G.	G	324	97	29,9	0	97	0	0	0	28	54	0	15	
7162**	-Arzneimittelgesetz	M	572	111	19,4	0	111	1	7	4	35	5	0	59	
7162**	-Arzneimittelgesetz	W	73	8	11,0	0	8	0	0	0	2	2	0	4	
7162**	-Arzneimittelgesetz	G	645	119	18,4	0	119	1	7	4	37	7	0	63	
71621100	BEDENKL ARZNEI - § 95 AMG	M	60	12	20,0	0	12	0	0	1	4	0	0	7	
71621100	BEDENKL ARZNEI - § 95 AMG	W	13	3	23,1	0	3	0	0	0	1	0	0	2	
71621100	BEDENKL ARZNEI - § 95 AMG	G	73	15	20,5	0	15	0	0	1	5	0	0	9	
71621200	DOPING IM SPORT § 95 AMG	M	39	7	17,9	0	7	0	0	0	5	0	0	2	
71621200	DOPING IM SPORT § 95 AMG	W	2	0	0,0	0	0	0	0	0	0	0	0	0	
71621200	DOPING IM SPORT § 95 AMG	G	41	7	17,1	0	7	0	0	0	5	0	0	2	
71621300	ILL. HA/ABG/BEZ § 95 AMG	M	131	29	22,1	0	29	0	2	0	4	1	0	22	
71621300	ILL. HA/ABG/BEZ § 95 AMG	W	19	1	5,3	0	1	0	0	0	1	0	0	0	
71621300	ILL. HA/ABG/BEZ § 95 AMG	G	150	30	20,0	0	30	0	2	0	5	1	0	22	
71621400	ILL. UMGANG TIERARZNEI §95 AM	M	16	0	0,0	0	0	0	0	0	0	0	0	0	
71621400	ILL. UMGANG TIERARZNEI §95 AM	W	1	0	0,0	0	0	0	0	0	0	0	0	0	
71621400	ILL. UMGANG TIERARZNEI §95 AM	G	17	0	0,0	0	0	0	0	0	0	0	0	0	
71621600	GEFÄLSCHTE ARZNEI § 95 AMG	M	4	1	25,0	0	1	0	0	0	0	1	0	0	
71621600	GEFÄLSCHTE ARZNEI § 95 AMG	G	4	1	25,0	0	1	0	0	0	0	1	0	0	
71621700	§ 95 (3) NR. 1, 2b, 3 AMG bsF	M	10	0	0,0	0	0	0	0	0	0	0	0	0	
71621700	§ 95 (3) NR. 1, 2b, 3 AMG bsF	W	3	0	0,0	0	0	0	0	0	0	0	0	0	
71621700	§ 95 (3) NR. 1, 2b, 3 AMG bsF	G	13	0	0,0	0	0	0	0	0	0	0	0	0	
71621800	§ 95 (3) NR. 2a AMG bsF	M	10	3	30,0	0	3	0	0	0	1	0	0	2	
71621800	§ 95 (3) NR. 2a AMG bsF	G	10	3	30,0	0	3	0	0	0	1	0	0	2	
71621900	SONST.ST. § 95 AMG	M	241	48	19,9	0	48	1	3	3	18	3	0	20	
71621900	SONST.ST. § 95 AMG	W	23	4	17,4	0	4	0	0	0	1	1	0	2	
71621900	SONST.ST. § 95 AMG	G	264	52	19,7	0	52	1	3	3	19	4	0	22	
71622000	STRAFTATEN § 96 AMG	M	71	13	18,3	0	13	0	2	0	4	0	0	7	
71622000	STRAFTATEN § 96 AMG	W	13	1	7,7	0	1	0	0	0	0	1	0	0	
71622000	STRAFTATEN § 96 AMG	G	84	14	16,7	0	14	0	2	0	4	1	0	7	
7163**	-Weingesetz	M	9	0	0,0	0	0	0	0	0	0	0	0	0	
7163**	-Weingesetz	W	1	0	0,0	0	0	0	0	0	0	0	0	0	
7163**	-Weingesetz	G	10	0	0,0	0	0	0	0	0	0	0	0	0	

Schlüsselzahl der Tat	Straftaten	SEX	TV gesamt	Nichtdeutsche Tatverdächtige				Anlass des legalen Aufenthaltes (aus Spalte 8)							
				Anzahl	%	Aufenthalt		Stationierungsstreitk. + Angeh.	Touristen / Durchreisende	Studenten / Schüler	Arbeitnehmer	Gewerbetreibende	Asylbewerber	sonstige	
						illegal	legal								
1	2	3	4	5	6	7	8	9	10	11	12	13	14	15	
71630000	WEINGESETZ	M	9	0	0,0	0	0	0	0	0	0	0	0	0	
71630000	WEINGESETZ	W	1	0	0,0	0	0	0	0	0	0	0	0	0	
71630000	WEINGESETZ	G	10	0	0,0	0	0	0	0	0	0	0	0	0	
7190**	- Sonst. ST Wirtschaftssekt.	M	365	226	61,9	0	226	0	173	1	11	13	1	27	
7190**	- Sonst. ST Wirtschaftssekt.	W	55	30	54,5	0	30	0	19	0	3	6	0	2	
7190**	- Sonst. ST Wirtschaftssekt.	G	420	256	61,0	0	256	0	192	1	14	19	1	29	
7190##	sonst. ST Wirtschaft Summe	M	342	223	65,2	0	223	0	173	1	11	12	0	26	
7190##	sonst. ST Wirtschaft Summe	W	51	29	56,9	0	29	0	19	0	3	5	0	2	
7190##	sonst. ST Wirtschaft Summe	G	393	252	64,1	0	252	0	192	1	14	17	0	28	
71904000	GEWERBEORDNUNG	M	28	6	21,4	0	6	0	0	0	0	2	0	4	
71904000	GEWERBEORDNUNG	W	5	0	0,0	0	0	0	0	0	0	0	0	0	
71904000	GEWERBEORDNUNG	G	33	6	18,2	0	6	0	0	0	0	2	0	4	
71907900	SONST. STRAFRECHTL. NG WIRT:M	M	16	2	12,5	0	2	0	1	0	0	1	0	0	
71907900	SONST. STRAFRECHTL. NG WIRT:W	W	2	0	0,0	0	0	0	0	0	0	0	0	0	
71907900	SONST. STRAFRECHTL. NG WIRT:G	G	18	2	11,1	0	2	0	1	0	0	1	0	0	
71907904	SICHERUNG DER BAUFORDERUN M	M	8	1	12,5	0	1	0	0	0	1	0	0	0	
71907904	SICHERUNG DER BAUFORDERUN W	W	3	1	33,3	0	1	0	0	0	1	0	0	0	
71907904	SICHERUNG DER BAUFORDERUN G	G	11	2	18,2	0	2	0	0	0	2	0	0	0	
71907905	WERBUNG HEILWESEN	M	1	1	100,0	0	1	0	0	0	0	0	0	1	
71907905	WERBUNG HEILWESEN	G	1	1	100,0	0	1	0	0	0	0	0	0	1	
71907907	ABGABENORDNUNG	M	289	213	73,7	0	213	0	172	1	10	9	0	21	
71907907	ABGABENORDNUNG	W	41	28	68,3	0	28	0	19	0	2	5	0	2	
71907907	ABGABENORDNUNG	G	330	241	73,0	0	241	0	191	1	12	14	0	23	
7192**	-ST nach dem UWG ohne §17	M	23	3	13,0	0	3	0	0	0	0	1	1	1	
7192**	-ST nach dem UWG ohne §17	W	4	1	25,0	0	1	0	0	0	0	1	0	0	
7192**	-ST nach dem UWG ohne §17	G	27	4	14,8	0	4	0	0	0	0	2	1	1	
71920000	STRAFTATEN NACH UWG OHNE § M	M	23	3	13,0	0	3	0	0	0	0	1	1	1	
71920000	STRAFTATEN NACH UWG OHNE § W	W	4	1	25,0	0	1	0	0	0	0	1	0	0	
71920000	STRAFTATEN NACH UWG OHNE § G	G	27	4	14,8	0	4	0	0	0	0	2	1	1	
7200**	- sonst. straf. Nebengesetze	M	9558	6445	67,4	3939	2506	8	200	124	464	71	534	1105	
7200**	- sonst. straf. Nebengesetze	W	1986	1672	84,2	1251	421	1	39	21	66	9	57	228	
7200**	- sonst. straf. Nebengesetze	G	11544	8117	70,3	5190	2927	9	239	145	530	80	591	1333	
7200##	sonst. strafrechtl. NG Summe	M	653	263	40,3	1	262	1	3	6	80	12	1	159	
7200##	sonst. strafrechtl. NG Summe	W	84	21	25,0	0	21	0	0	2	0	1	0	18	
7200##	sonst. strafrechtl. NG Summe	G	737	284	38,5	1	283	1	3	8	80	13	1	177	
72000100	VEREINSGESETZ	M	57	44	77,2	0	44	0	2	4	1	1	0	36	
72000100	VEREINSGESETZ	W	15	10	66,7	0	10	0	0	2	0	0	0	8	
72000100	VEREINSGESETZ	G	72	54	75,0	0	54	0	2	6	1	1	0	44	

Schlüsselzahl der Tat	Straftaten	SEXUS	TV gesamt	Nichtdeutsche Tatverdächtige				Anlass des legalen Aufenthaltes (aus Spalte 8)						
				Anzahl	%	illegal	legal	Stationierungsstreitk. + Angeh.	Touristen / Durchreisende	Studenten / Schüler	Arbeitnehmer	Gewerbetreibende	Asylbewerber	sonstige
1	2	3	4	5	6	7	8	9	10	11	12	13	14	15
72000200	VERSAMMLUNGSGESETZ	M	92	9	9,8	0	9	0	0	2	1	0	0	6
72000200	VERSAMMLUNGSGESETZ	W	23	0	0,0	0	0	0	0	0	0	0	0	0
72000200	VERSAMMLUNGSGESETZ	G	115	9	7,8	0	9	0	0	2	1	0	0	6
72000500	MISSBR. HERST. KENNZ. §22ASTV	M	55	29	52,7	0	29	0	0	0	4	5	0	20
72000500	MISSBR. HERST. KENNZ. §22ASTV	W	7	3	42,9	0	3	0	0	0	0	0	0	3
72000500	MISSBR. HERST. KENNZ. §22ASTV	G	62	32	51,6	0	32	0	0	0	4	5	0	23
72000900	TELEKOMMUNIKATIONSGESETZ	M	13	1	7,7	0	1	0	0	0	0	0	0	1
72000900	TELEKOMMUNIKATIONSGESETZ	G	13	1	7,7	0	1	0	0	0	0	0	0	1
72001100	STRAFTATEN GEM. § 4 GEWSCHG	M	362	156	43,1	1	155	1	0	0	63	5	0	86
72001100	STRAFTATEN GEM. § 4 GEWSCHG	W	31	4	12,9	0	4	0	0	0	0	0	0	4
72001100	STRAFTATEN GEM. § 4 GEWSCHG	G	393	160	40,7	1	159	1	0	0	63	5	0	90
72007900	ALLE ANDEREN STRAFRECHTL. N	M	57	24	42,1	0	24	0	0	0	11	1	1	11
72007900	ALLE ANDEREN STRAFRECHTL. N	W	6	4	66,7	0	4	0	0	0	0	1	0	3
72007900	ALLE ANDEREN STRAFRECHTL. N	G	63	28	44,4	0	28	0	0	0	11	2	1	14
72007905	WEHRSTRAFGESETZ	M	14	0	0,0	0	0	0	0	0	0	0	0	0
72007905	WEHRSTRAFGESETZ	W	1	0	0,0	0	0	0	0	0	0	0	0	0
72007905	WEHRSTRAFGESETZ	G	15	0	0,0	0	0	0	0	0	0	0	0	0
72007921	LUFTVERKEHRSGESETZ	M	6	1	16,7	0	1	0	1	0	0	0	0	0
72007921	LUFTVERKEHRSGESETZ	W	1	0	0,0	0	0	0	0	0	0	0	0	0
72007921	LUFTVERKEHRSGESETZ	G	7	1	14,3	0	1	0	1	0	0	0	0	0
7210**	- JSG / SGB VIII	M	1	0	0,0	0	0	0	0	0	0	0	0	0
7210**	- JSG / SGB VIII	W	1	0	0,0	0	0	0	0	0	0	0	0	0
7210**	- JSG / SGB VIII	G	2	0	0,0	0	0	0	0	0	0	0	0	0
72100000	JUGENDSCHUTZG. § 27(2) JUSCH	M	1	0	0,0	0	0	0	0	0	0	0	0	0
72100000	JUGENDSCHUTZG. § 27(2) JUSCH	W	1	0	0,0	0	0	0	0	0	0	0	0	0
72100000	JUGENDSCHUTZG. § 27(2) JUSCH	G	2	0	0,0	0	0	0	0	0	0	0	0	0
7220**	- § 27 I JSG	M	1	0	0,0	0	0	0	0	0	0	0	0	0
7220**	- § 27 I JSG	W	2	1	50,0	0	1	0	0	0	0	1	0	0
7220**	- § 27 I JSG	G	3	1	33,3	0	1	0	0	0	0	1	0	0
72200000	JUGENDSCHUTZG. § 27(1) JUSCH	M	1	0	0,0	0	0	0	0	0	0	0	0	0
72200000	JUGENDSCHUTZG. § 27(1) JUSCH	W	2	1	50,0	0	1	0	0	0	0	1	0	0
72200000	JUGENDSCHUTZG. § 27(1) JUSCH	G	3	1	33,3	0	1	0	0	0	0	1	0	0
7240**	- Passgesetz § 24	M	2	2	100,0	1	1	0	0	0	0	0	0	1
7240**	- Passgesetz § 24	G	2	2	100,0	1	1	0	0	0	0	0	0	1
72400000	PASSGESETZ	M	2	2	100,0	1	1	0	0	0	0	0	0	1
72400000	PASSGESETZ	G	2	2	100,0	1	1	0	0	0	0	0	0	1
7250**	- AufenthaltsG/AsylverfG	M	5499	5383	97,9	3941	1442	0	69	17	203	39	530	584
7250**	- AufenthaltsG/AsylverfG	W	1675	1595	95,2	1251	344	0	24	12	57	6	57	188

Schlüsselzahl der Tat	Straftaten	SEXS	TV gesamt	Nichtdeutsche Tatverdächtige				Anlass des legalen Aufenthaltes (aus Spalte 8)							
				Anzahl	%	Aufenthalt		Stationierungsstreitk. + Angeh.	Touristen / Durchreisende	Studenten / Schüler	Arbeitnehmer	Gewerbetreibende	Asylbewerber	sonstige	
						illegal	legal								
1	2	3	4	5	6	7	8	9	10	11	12	13	14	15	
7250**	- AufenthaltsG/AsylverfG	G	7174	6978	97,3	5192	1786	0	93	29	260	45	587	772	
7251**	-unerlaub. Einreise(GrÜ)	M	1746	1735	99,4	1543	192	0	13	0	24	1	102	52	
7251**	-unerlaub. Einreise(GrÜ)	W	357	355	99,4	314	41	0	6	0	3	0	15	17	
7251**	-unerlaub. Einreise(GrÜ)	G	2103	2090	99,4	1857	233	0	19	0	27	1	117	69	
72511000	UNERLAUBTE EINREISE	M	1467	1459	99,5	1299	160	0	12	0	24	0	81	43	
72511000	UNERLAUBTE EINREISE	W	326	324	99,4	290	34	0	6	0	3	0	12	13	
72511000	UNERLAUBTE EINREISE	G	1793	1783	99,4	1589	194	0	18	0	27	0	93	56	
72512000	UNERL. WIEDEREINREISE N. AUS	M	292	289	99,0	256	33	0	1	0	0	1	22	9	
72512000	UNERL. WIEDEREINREISE N. AUS	W	31	31	100,0	24	7	0	0	0	0	0	3	4	
72512000	UNERL. WIEDEREINREISE N. AUS	G	323	320	99,1	280	40	0	1	0	0	1	25	13	
7252**	-Einschleusen §92a AufhG	M	100	83	83,0	7	76	0	7	2	11	12	4	40	
7252**	-Einschleusen §92a AufhG	W	30	17	56,7	1	16	0	1	0	2	0	1	12	
7252**	-Einschleusen §92a AufhG	G	130	100	76,9	8	92	0	8	2	13	12	5	52	
72521000	EINSCHLEUSEN § 96, I, IV AUFHG	M	83	69	83,1	6	63	0	7	2	7	10	3	34	
72521000	EINSCHLEUSEN § 96, I, IV AUFHG	W	24	12	50,0	1	11	0	1	0	2	0	0	8	
72521000	EINSCHLEUSEN § 96, I, IV AUFHG	G	107	81	75,7	7	74	0	8	2	9	10	3	42	
72522000	EINSCHLEUSEN § 96, II AUFHG	M	17	14	82,4	1	13	0	0	0	4	2	1	6	
72522000	EINSCHLEUSEN § 96, II AUFHG	W	6	5	83,3	0	5	0	0	0	0	0	1	4	
72522000	EINSCHLEUSEN § 96, II AUFHG	G	23	19	82,6	1	18	0	0	0	4	2	2	10	
7253**	-Erschlei. Aufen/Scheinehe	M	221	201	91,0	41	160	0	2	2	24	2	26	104	
7253**	-Erschlei. Aufen/Scheinehe	W	130	99	76,2	20	79	0	2	3	9	2	2	61	
7253**	-Erschlei. Aufen/Scheinehe	G	351	300	85,5	61	239	0	4	5	33	4	28	165	
72531100	ERSCHL. AUFENTHALT - SCHEINE	M	22	19	86,4	3	16	0	0	1	6	0	0	9	
72531100	ERSCHL. AUFENTHALT - SCHEINE	W	23	11	47,8	2	9	0	0	0	1	1	0	7	
72531100	ERSCHL. AUFENTHALT - SCHEINE	G	45	30	66,7	5	25	0	0	1	7	1	0	16	
72531200	ERSCHL. AUFENTHALT - SONSTIG	M	60	56	93,3	17	39	0	1	0	6	1	7	24	
72531200	ERSCHL. AUFENTHALT - SONSTIG	W	23	23	100,0	10	13	0	0	1	0	0	1	11	
72531200	ERSCHL. AUFENTHALT - SONSTIG	G	83	79	95,2	27	52	0	1	1	6	1	8	35	
72532100	- AEERL/NIEDERL.BEF.SCHEINEH	M	40	29	72,5	4	25	0	0	0	6	0	4	15	
72532100	- AEERL/NIEDERL.BEF.SCHEINEH	W	37	21	56,8	0	21	0	0	0	4	1	0	16	
72532100	- AEERL/NIEDERL.BEF.SCHEINEH	G	77	50	64,9	4	46	0	0	0	10	1	4	31	
72532200	- AEERL/NIEDERL.BEF. SONST.	M	103	101	98,1	19	82	0	1	1	6	1	15	58	
72532200	- AEERL/NIEDERL.BEF. SONST.	W	47	44	93,6	8	36	0	2	2	4	0	1	27	
72532200	- AEERL/NIEDERL.BEF. SONST.	G	150	145	96,7	27	118	0	3	3	10	1	16	85	
7254**	-Gewerbsmäß. Einschleu §92b	M	44	41	93,2	0	41	0	0	0	1	0	2	38	
7254**	-Gewerbsmäß. Einschleu §92b	W	2	1	50,0	0	1	0	0	0	0	0	0	1	
7254**	-Gewerbsmäß. Einschleu §92b	G	46	42	91,3	0	42	0	0	0	1	0	2	39	
72542000	EINSCHLEUSEN AUSL. GEW/BANCM	M	44	41	93,2	0	41	0	0	0	1	0	2	38	

Schlüsselzahl der Tat	Straftaten	SEXUS	TV gesamt	Nichtdeutsche Tatverdächtige				Anlass des legalen Aufenthaltes (aus Spalte 8)							
				Anzahl	%	Aufenthalt		Stationierungsstreitk. + Angeh.	Touristen / Durchreisende	Studenten / Schüler	Arbeitnehmer	Gewerbetreibende	Asylbewerber	sonstige	
						illegal	legal								
1	2	3	4	5	6	7	8	9	10	11	12	13	14	15	
72542000	EINSCHLEUSEN AUSL. GEW/BANC	W	2	1	50,0	0	1	0	0	0	0	0	0	1	
72542000	EINSCHLEUSEN AUSL. GEW/BANC	G	46	42	91,3	0	42	0	0	0	1	0	2	39	
7255**	-ST gg. §§ 84/85 AsylVfG	M	188	187	99,5	5	182	0	0	0	1	0	151	27	
7255**	-ST gg. §§ 84/85 AsylVfG	W	6	6	100,0	0	6	0	0	0	0	0	5	1	
7255**	-ST gg. §§ 84/85 AsylVfG	G	194	193	99,5	5	188	0	0	0	1	3	156	28	
72551000	ASYLVERFAHRENSGESETZ - STR.	M	9	9	100,0	1	8	0	0	0	1	0	7	0	
72551000	ASYLVERFAHRENSGESETZ - STR.	W	1	1	100,0	0	1	0	0	0	0	0	1	0	
72551000	ASYLVERFAHRENSGESETZ - STR.	G	10	10	100,0	1	9	0	0	0	1	0	8	0	
72552000	ASYLVERFAHRENSGESETZ - STR.	M	181	180	99,4	4	176	0	0	0	0	3	146	27	
72552000	ASYLVERFAHRENSGESETZ - STR.	W	5	5	100,0	0	5	0	0	0	0	0	4	1	
72552000	ASYLVERFAHRENSGESETZ - STR.	G	186	185	99,5	4	181	0	0	0	0	3	150	28	
7257**	- Illegaler Aufenthalt AufhG	M	2914	2855	98,0	2343	512	0	42	9	86	16	182	177	
7257**	- Illegaler Aufenthalt AufhG	W	1050	1022	97,3	880	142	0	15	7	27	3	25	65	
7257**	- Illegaler Aufenthalt AufhG	G	3964	3877	97,8	3223	654	0	57	16	113	19	207	242	
72571001	ILL. AUFENTHALT - SONSTIGES	M	2405	2366	98,4	1932	434	0	30	8	68	6	173	149	
72571001	ILL. AUFENTHALT - SONSTIGES	W	933	911	97,6	797	114	0	13	6	20	0	22	53	
72571001	ILL. AUFENTHALT - SONSTIGES	G	3338	3277	98,2	2729	548	0	43	14	88	6	195	202	
72571002	ILL. AUFENTHALT - ILL.ERWERBST	M	253	241	95,3	183	58	0	7	0	16	8	7	20	
72571002	ILL. AUFENTHALT - ILL.ERWERBST	W	76	70	92,1	51	19	0	2	1	3	3	2	8	
72571002	ILL. AUFENTHALT - ILL.ERWERBST	G	329	311	94,5	234	77	0	9	1	19	11	9	28	
72572000	ILL. AUFENTHALT AUSW/ABSCH	M	268	260	97,0	240	20	0	5	1	2	2	2	8	
72572000	ILL. AUFENTHALT AUSW/ABSCH	W	43	43	100,0	34	9	0	0	0	4	0	1	4	
72572000	ILL. AUFENTHALT AUSW/ABSCH	G	311	303	97,4	274	29	0	5	1	6	2	3	12	
7258**	§9 FreizügigkeitsG/EU	M	19	19	100,0	15	4	0	1	0	1	0	0	2	
7258**	§9 FreizügigkeitsG/EU	G	19	19	100,0	15	4	0	1	0	1	0	0	2	
72580000	§ 9 FREIZÜGIGKEITSG/EU	M	19	19	100,0	15	4	0	1	0	1	0	0	2	
72580000	§ 9 FREIZÜGIGKEITSG/EU	G	19	19	100,0	15	4	0	1	0	1	0	0	2	
7259**	- sonst. ST AufhG/AsylVfG	M	361	354	98,1	51	303	0	4	4	56	6	77	156	
7259**	- sonst. ST AufhG/AsylVfG	W	109	104	95,4	42	62	0	0	2	18	1	9	32	
7259**	- sonst. ST AufhG/AsylVfG	G	470	458	97,4	93	365	0	4	6	74	7	86	188	
72590000	SONSTIGES AUFENTHALTSG.	M	361	354	98,1	51	303	0	4	4	56	6	77	156	
72590000	SONSTIGES AUFENTHALTSG.	W	109	104	95,4	42	62	0	0	2	18	1	9	32	
72590000	SONSTIGES AUFENTHALTSG.	G	470	458	97,4	93	365	0	4	6	74	7	86	188	
7260**	- WaffG / KWKG	M	3436	815	23,7	3	812	7	129	101	184	19	4	368	
7260**	- WaffG / KWKG	W	222	57	25,7	2	55	1	15	7	9	1	0	22	
7260**	- WaffG / KWKG	G	3658	872	23,8	5	867	8	144	108	193	20	4	390	
7261**	-ST gg.d. SprenstoffG	M	260	40	15,4	0	40	4	5	6	6	2	0	17	
7261**	-ST gg.d. SprenstoffG	W	7	3	42,9	0	3	0	0	0	1	0	0	2	

Schlüsselzahl der Tat	Straftaten	SEXS	TV gesamt	Nichtdeutsche Tatverdächtige				Anlass des legalen Aufenthaltes (aus Spalte 8)						
				Anzahl	%	Aufenthalt		Stationierungsstreitk. + Angeh.	Touristen / Durchreisende	Studenten / Schüler	Arbeitnehmer	Gewerbetreibende	Asylbewerber	sonstige
						illegal	legal							
1	2	3	4	5	6	7	8	9	10	11	12	13	14	15
7261**	-ST gg.d. SprengstoffG	G	267	43	16,1	0	43	4	5	6	7	2	0	19
72610000	SPRENGSTOFFGESETZ	M	260	40	15,4	0	40	4	5	6	6	2	0	17
72610000	SPRENGSTOFFGESETZ	W	7	3	42,9	0	3	0	0	0	1	0	0	2
72610000	SPRENGSTOFFGESETZ	G	267	43	16,1	0	43	4	5	6	7	2	0	19
7262**	-ST gg. d. Waffengesetz	M	3146	763	24,3	3	760	3	122	95	176	16	4	344
7262**	-ST gg. d. Waffengesetz	W	214	54	25,2	2	52	1	15	7	8	1	0	20
7262**	-ST gg. d. Waffengesetz	G	3360	817	24,3	5	812	4	137	102	184	17	4	364
72620000	WAFFENGESETZ	M	1968	559	28,4	2	557	3	111	68	116	12	1	246
72620000	WAFFENGESETZ	W	152	47	30,9	2	45	1	15	7	5	0	0	17
72620000	WAFFENGESETZ	G	2120	606	28,6	4	602	4	126	75	121	12	1	263
72620001	- ILL. FÜHREN SCHUSSWAFFE	M	577	114	19,8	0	114	0	3	25	39	1	1	45
72620001	- ILL. FÜHREN SCHUSSWAFFE	W	18	4	22,2	0	4	0	0	0	2	1	0	1
72620001	- ILL. FÜHREN SCHUSSWAFFE	G	595	118	19,8	0	118	0	3	25	41	2	1	46
72620002	- ILL. BESITZ SCHUSSWAFFE	M	559	63	11,3	1	62	0	1	2	18	3	1	37
72620002	- ILL. BESITZ SCHUSSWAFFE	W	40	2	5,0	0	2	0	0	0	1	0	0	1
72620002	- ILL. BESITZ SCHUSSWAFFE	G	599	65	10,9	1	64	0	1	2	19	3	1	38
72620003	- ILL. WAFFENHANDEL	M	30	6	20,0	0	6	0	0	0	3	0	1	2
72620003	- ILL. WAFFENHANDEL	W	2	0	0,0	0	0	0	0	0	0	0	0	0
72620003	- ILL. WAFFENHANDEL	G	32	6	18,8	0	6	0	0	0	3	0	1	2
72620004	- ILL. HERSTELL. WAFFEN/MUN.	M	12	1	8,3	0	1	0	0	1	0	0	0	0
72620004	- ILL. HERSTELL. WAFFEN/MUN.	G	12	1	8,3	0	1	0	0	1	0	0	0	0
72620005	- ILL. EINF/SCHMUGGEL WAF/MUI	M	42	25	59,5	0	25	0	7	0	1	0	0	17
72620005	- ILL. EINF/SCHMUGGEL WAF/MUI	W	3	1	33,3	0	1	0	0	0	0	0	0	1
72620005	- ILL. EINF/SCHMUGGEL WAF/MUI	G	45	26	57,8	0	26	0	7	0	1	0	0	18
7263**	-Kriegswaffenkontrollges.	M	40	13	32,5	0	13	0	2	0	2	1	0	8
7263**	-Kriegswaffenkontrollges.	W	1	0	0,0	0	0	0	0	0	0	0	0	0
7263**	-Kriegswaffenkontrollges.	G	41	13	31,7	0	13	0	2	0	2	1	0	8
72630000	KRIEGSWAFFENKONTROLLGESE	M	40	13	32,5	0	13	0	2	0	2	1	0	8
72630000	KRIEGSWAFFENKONTROLLGESE	W	1	0	0,0	0	0	0	0	0	0	0	0	0
72630000	KRIEGSWAFFENKONTROLLGESE	G	41	13	31,7	0	13	0	2	0	2	1	0	8
7280**	- DatenschutzG (Bund/Land)	M	11	1	9,1	0	1	0	0	0	0	1	0	0
7280**	- DatenschutzG (Bund/Land)	W	4	0	0,0	0	0	0	0	0	0	0	0	0
7280**	- DatenschutzG (Bund/Land)	G	15	1	6,7	0	1	0	0	0	0	1	0	0
72801000	DATENSCHUTZGESETZ - LDSG	M	3	0	0,0	0	0	0	0	0	0	0	0	0
72801000	DATENSCHUTZGESETZ - LDSG	W	2	0	0,0	0	0	0	0	0	0	0	0	0
72801000	DATENSCHUTZGESETZ - LDSG	G	5	0	0,0	0	0	0	0	0	0	0	0	0
72802000	DATENSCHUTZGESETZ - BDSG	M	8	1	12,5	0	1	0	0	0	0	1	0	0
72802000	DATENSCHUTZGESETZ - BDSG	W	2	0	0,0	0	0	0	0	0	0	0	0	0

Schlüsselzahl der Tat	Straftaten	SEXUS	TV gesamt	Nichtdeutsche Tatverdächtige				Anlass des legalen Aufenthaltes (aus Spalte 8)							
				Anzahl	%	Aufenthalt		Stationierungsstreitk. + Angeh.	Touristen / Durchreisende	Studenten / Schüler	Arbeitnehmer	Gewerbetreibende	Asylbewerber	sonstige	
						illegal	legal								
1	2	3	4	5	6	7	8	9	10	11	12	13	14	15	
72802000	DATENSCHUTZGESETZ - BDSG	G	10	1	10,0	0	1	0	0	0	0	1	0	0	
7300**	- Rauschgiftdelikte nach BtMG	M	20606	5347	25,9	49	5298	19	917	347	1100	58	99	2758	
7300**	- Rauschgiftdelikte nach BtMG	W	2601	460	17,7	1	459	4	86	35	69	6	2	257	
7300**	- Rauschgiftdelikte nach BtMG	G	23207	5807	25,0	50	5757	23	1003	382	1169	64	101	3015	
7310**	- Allg. Verstöße gegen BtMG	M	15764	3997	25,4	32	3965	17	740	299	806	31	51	2021	
7310**	- Allg. Verstöße gegen BtMG	W	1979	350	17,7	1	349	4	62	30	44	5	2	202	
7310**	- Allg. Verstöße gegen BtMG	G	17743	4347	24,5	33	4314	21	802	329	850	36	53	2223	
7311**	-mit Heroin	M	544	126	23,2	1	125	0	6	0	27	2	3	87	
7311**	-mit Heroin	W	104	11	10,6	0	11	0	0	0	4	0	1	6	
7311**	-mit Heroin	G	648	137	21,1	1	136	0	6	0	31	2	4	93	
73110000	VERSTOß GG. BTMG - HEROIN	M	544	126	23,2	1	125	0	6	0	27	2	3	87	
73110000	VERSTOß GG. BTMG - HEROIN	W	104	11	10,6	0	11	0	0	0	4	0	1	6	
73110000	VERSTOß GG. BTMG - HEROIN	G	648	137	21,1	1	136	0	6	0	31	2	4	93	
7312**	-mit Kokain	M	718	298	41,5	3	295	0	33	3	86	6	1	166	
7312**	-mit Kokain	W	107	31	29,0	0	31	0	2	2	6	2	1	18	
7312**	-mit Kokain	G	825	329	39,9	3	326	0	35	5	92	8	2	184	
73120100	VERSTOß GG. BTMG - CRACK	M	5	0	0,0	0	0	0	0	0	0	0	0	0	
73120100	VERSTOß GG. BTMG - CRACK	W	1	0	0,0	0	0	0	0	0	0	0	0	0	
73120100	VERSTOß GG. BTMG - CRACK	G	6	0	0,0	0	0	0	0	0	0	0	0	0	
73120200	VERSTOß GG. BTMG - KOKAIN	M	713	298	41,8	3	295	0	33	3	86	6	1	166	
73120200	VERSTOß GG. BTMG - KOKAIN	W	106	31	29,2	0	31	0	2	2	6	2	1	18	
73120200	VERSTOß GG. BTMG - KOKAIN	G	819	329	40,2	3	326	0	35	5	92	8	2	184	
7313**	-mit LSD	M	17	3	17,6	0	3	0	0	1	1	0	0	1	
7313**	-mit LSD	W	5	1	20,0	0	1	0	0	0	0	0	0	1	
7313**	-mit LSD	G	22	4	18,2	0	4	0	0	1	1	0	0	2	
73130000	VERSTOß GG. BTMG - LSD	M	17	3	17,6	0	3	0	0	1	1	0	0	1	
73130000	VERSTOß GG. BTMG - LSD	W	5	1	20,0	0	1	0	0	0	0	0	0	1	
73130000	VERSTOß GG. BTMG - LSD	G	22	4	18,2	0	4	0	0	1	1	0	0	2	
7314**	-mit Amphetamin(Pulv/fl.)	M	2071	340	16,4	3	337	0	60	13	82	3	2	177	
7314**	-mit Amphetamin(Pulv/fl.)	W	354	47	13,3	0	47	0	10	3	5	0	0	29	
7314**	-mit Amphetamin(Pulv/fl.)	G	2425	387	16,0	3	384	0	70	16	87	3	2	206	
73140000	VERSTOß GG. BTMG - AMPH./MET	M	2071	340	16,4	3	337	0	60	13	82	3	2	177	
73140000	VERSTOß GG. BTMG - AMPH./MET	W	354	47	13,3	0	47	0	10	3	5	0	0	29	
73140000	VERSTOß GG. BTMG - AMPH./MET	G	2425	387	16,0	3	384	0	70	16	87	3	2	206	
7315**	-mit Amphet. (Tab/Ecstasy)	M	489	71	14,5	0	71	0	13	2	14	0	0	42	
7315**	-mit Amphet. (Tab/Ecstasy)	W	82	14	17,1	0	14	1	3	0	2	0	0	8	
7315**	-mit Amphet. (Tab/Ecstasy)	G	571	85	14,9	0	85	1	16	2	16	0	0	50	
73150000	VERSTOß GG. BTMG - ECSTASY	M	489	71	14,5	0	71	0	13	2	14	0	0	42	

Schlüsselzahl der Tat	Straftaten	SEX	TV gesamt	Nichtdeutsche Tatverdächtige				Anlass des legalen Aufenthaltes (aus Spalte 8)							
				Anzahl	%	Aufenthalt		Stationierungsstreitk. + Angeh.	Touristen / Durchreisende	Studenten / Schüler	Arbeitnehmer	Gewerbetreibende	Asylbewerber	sonstige	
						illegal	legal								
1	2	3	4	5	6	7	8	9	10	11	12	13	14	15	
73150000	VERSTOß GG. BTMG - ECSTASY	W	82	14	17,1	0	14	1	3	0	2	0	0	8	
73150000	VERSTOß GG. BTMG - ECSTASY	G	571	85	14,9	0	85	1	16	2	16	0	0	50	
7318**	-mit Cannabis+Zubereit.	M	11467	3081	26,9	23	3058	16	617	273	581	20	43	1508	
7318**	-mit Cannabis+Zubereit.	W	1209	230	19,0	1	229	2	46	24	25	2	0	130	
7318**	-mit Cannabis+Zubereit.	G	12676	3311	26,1	24	3287	18	663	297	606	22	43	1638	
73180000	VERSTOß GG. BTMG - CANNABIS	M	11467	3081	26,9	23	3058	16	617	273	581	20	43	1508	
73180000	VERSTOß GG. BTMG - CANNABIS	W	1209	230	19,0	1	229	2	46	24	25	2	0	130	
73180000	VERSTOß GG. BTMG - CANNABIS	G	12676	3311	26,1	24	3287	18	663	297	606	22	43	1638	
7319**	-mit sonstigen BtM	M	997	175	17,6	2	173	1	12	8	36	1	2	113	
7319**	-mit sonstigen BtM	W	181	21	11,6	0	21	1	1	3	2	1	0	13	
7319**	-mit sonstigen BtM	G	1178	196	16,6	2	194	2	13	11	38	2	2	126	
73190000	VERSTOß GG. BTMG - SONST. BTM	M	997	175	17,6	2	173	1	12	8	36	1	2	113	
73190000	VERSTOß GG. BTMG - SONST. BTM	W	181	21	11,6	0	21	1	1	3	2	1	0	13	
73190000	VERSTOß GG. BTMG - SONST. BTM	G	1178	196	16,6	2	194	2	13	11	38	2	2	126	
7320**	- illeg. Handel/Schmuggel	M	3489	914	26,2	9	905	2	123	53	199	12	41	475	
7320**	- illeg. Handel/Schmuggel	W	398	64	16,1	0	64	0	16	4	13	1	0	30	
7320**	- illeg. Handel/Schmuggel	G	3887	978	25,2	9	969	2	139	57	212	13	41	505	
7321**	-mit/von Heroin	M	220	57	25,9	0	57	0	1	0	13	0	1	42	
7321**	-mit/von Heroin	W	41	4	9,8	0	4	0	0	0	2	0	0	2	
7321**	-mit/von Heroin	G	261	61	23,4	0	61	0	1	0	15	0	1	44	
73211000	ILL. HANDEL - HEROIN	M	215	54	25,1	0	54	0	0	0	13	0	1	40	
73211000	ILL. HANDEL - HEROIN	W	40	4	10,0	0	4	0	0	0	2	0	0	2	
73211000	ILL. HANDEL - HEROIN	G	255	58	22,7	0	58	0	0	0	15	0	1	42	
73212000	SCHMUGGEL - HEROIN	M	5	3	60,0	0	3	0	1	0	0	0	0	2	
73212000	SCHMUGGEL - HEROIN	W	1	0	0,0	0	0	0	0	0	0	0	0	0	
73212000	SCHMUGGEL - HEROIN	G	6	3	50,0	0	3	0	1	0	0	0	0	2	
7322**	-mit/von Kokain	M	296	136	45,9	2	134	0	3	0	33	8	3	87	
7322**	-mit/von Kokain	W	23	6	26,1	0	6	0	0	0	2	0	0	4	
7322**	-mit/von Kokain	G	319	142	44,5	2	140	0	3	0	35	8	3	91	
73221200	ILL. HANDEL - KOKAIN	M	289	131	45,3	2	129	0	1	0	32	7	3	86	
73221200	ILL. HANDEL - KOKAIN	W	21	5	23,8	0	5	0	0	0	2	0	0	3	
73221200	ILL. HANDEL - KOKAIN	G	310	136	43,9	2	134	0	1	0	34	7	3	89	
73222200	SCHMUGGEL - KOKAIN	M	7	5	71,4	0	5	0	2	0	1	1	0	1	
73222200	SCHMUGGEL - KOKAIN	W	2	1	50,0	0	1	0	0	0	0	0	0	1	
73222200	SCHMUGGEL - KOKAIN	G	9	6	66,7	0	6	0	2	0	1	1	0	2	
7323**	-mit/von LSD	M	6	1	16,7	0	1	0	0	0	1	0	0	0	
7323**	-mit/von LSD	G	6	1	16,7	0	1	0	0	0	1	0	0	0	
73231000	ILL. HANDEL - LSD	M	6	1	16,7	0	1	0	0	0	1	0	0	0	

Schlüsselzahl der Tat	Straftaten	SEX	TV gesamt	Nichtdeutsche Tatverdächtige				Anlass des legalen Aufenthaltes (aus Spalte 8)							
				Aufenthalt		Stationierungsstreitk. + Angeh.	Touristen / Durchreisende	Studenten / Schüler	Arbeitnehmer	Gewerbetreibende	Asylbewerber	sonstige			
				Anzahl	%								illegal	legal	
1	2	3	4	5	6	7	8	9	10	11	12	13	14	15	
73231000	ILL. HANDEL - LSD	G	6	1	16,7	0	1	0	0	0	1	0	0	0	
7324**	-mit/von Amph. (Pulv/fl.)	M	501	92	18,4	0	92	0	10	4	30	0	1	47	
7324**	-mit/von Amph. (Pulv/fl.)	W	68	7	10,3	0	7	0	3	0	1	0	0	3	
7324**	-mit/von Amph. (Pulv/fl.)	G	569	99	17,4	0	99	0	13	4	31	0	1	50	
73241000	ILL. HANDEL - AMPH./METH.	M	476	83	17,4	0	83	0	3	4	28	0	1	47	
73241000	ILL. HANDEL - AMPH./METH.	W	64	5	7,8	0	5	0	1	0	1	0	0	3	
73241000	ILL. HANDEL - AMPH./METH.	G	540	88	16,3	0	88	0	4	4	29	0	1	50	
73242000	SCHMUGGEL - AMPH./METH.	M	25	9	36,0	0	9	0	7	0	2	0	0	0	
73242000	SCHMUGGEL - AMPH./METH.	W	4	2	50,0	0	2	0	2	0	0	0	0	0	
73242000	SCHMUGGEL - AMPH./METH.	G	29	11	37,9	0	11	0	9	0	2	0	0	0	
7325**	-mit/v Amph.(Tab/Ecstasy)	M	191	29	15,2	0	29	1	5	6	3	0	0	14	
7325**	-mit/v Amph.(Tab/Ecstasy)	W	25	6	24,0	0	6	0	1	0	2	0	0	3	
7325**	-mit/v Amph.(Tab/Ecstasy)	G	216	35	16,2	0	35	1	6	6	5	0	0	17	
73251000	ILL. HANDEL - ECSTASY	M	187	25	13,4	0	25	1	2	6	3	0	0	13	
73251000	ILL. HANDEL - ECSTASY	W	22	5	22,7	0	5	0	0	0	2	0	0	3	
73251000	ILL. HANDEL - ECSTASY	G	209	30	14,4	0	30	1	2	6	5	0	0	16	
73252000	SCHMUGGEL - ECSTASY)	M	4	4	100,0	0	4	0	3	0	0	0	0	1	
73252000	SCHMUGGEL - ECSTASY)	W	3	1	33,3	0	1	0	1	0	0	0	0	0	
73252000	SCHMUGGEL - ECSTASY)	G	7	5	71,4	0	5	0	4	0	0	0	0	1	
7328**	-m/v Cannabis+Zubereit.	M	2130	572	26,9	3	569	2	103	44	115	4	37	264	
7328**	-m/v Cannabis+Zubereit.	W	199	36	18,1	0	36	0	12	3	6	1	0	14	
7328**	-m/v Cannabis+Zubereit.	G	2329	608	26,1	3	605	2	115	47	121	5	37	278	
73281000	ILL. HANDEL - CANNABIS	M	1921	447	23,3	3	444	2	3	42	108	3	37	249	
73281000	ILL. HANDEL - CANNABIS	W	180	23	12,8	0	23	0	0	3	6	1	0	13	
73281000	ILL. HANDEL - CANNABIS	G	2101	470	22,4	3	467	2	3	45	114	4	37	262	
73282000	SCHMUGGEL - CANNABIS	M	211	125	59,2	0	125	0	100	2	7	1	0	15	
73282000	SCHMUGGEL - CANNABIS	W	20	13	65,0	0	13	0	12	0	0	0	0	1	
73282000	SCHMUGGEL - CANNABIS	G	231	138	59,7	0	138	0	112	2	7	1	0	16	
7329**	-mit/von sonstigen BtM	M	219	41	18,7	4	37	0	1	1	6	0	0	29	
7329**	-mit/von sonstigen BtM	W	44	5	11,4	0	5	0	0	1	0	0	0	4	
7329**	-mit/von sonstigen BtM	G	263	46	17,5	4	42	0	1	2	6	0	0	33	
73291000	ILL. HANDEL - SONSTIGES BTM	M	206	36	17,5	2	34	0	0	1	5	0	0	28	
73291000	ILL. HANDEL - SONSTIGES BTM	W	38	3	7,9	0	3	0	0	1	0	0	0	2	
73291000	ILL. HANDEL - SONSTIGES BTM	G	244	39	16,0	2	37	0	0	2	5	0	0	30	
73292000	SCHMUGGEL - SONSTIGES BTM	M	14	5	35,7	2	3	0	1	0	1	0	0	1	
73292000	SCHMUGGEL - SONSTIGES BTM	W	6	2	33,3	0	2	0	0	0	0	0	0	2	
73292000	SCHMUGGEL - SONSTIGES BTM	G	20	7	35,0	2	5	0	1	0	1	0	0	3	
7330**	- Illegale Einfuhr/n.gering	M	298	133	44,6	2	131	0	41	2	14	1	1	72	

Schlüsselzahl der Tat	Straftaten	SEX	TV gesamt	Nichtdeutsche Tatverdächtige				Anlass des legalen Aufenthaltes (aus Spalte 8)						
				Anzahl	%	Aufenthalt		Stationierungsstreitk. + Angeh.	Touristen / Durchreisende	Studenten / Schüler	Arbeitnehmer	Gewerbetreibende	Asylbewerber	sonstige
						illegal	legal							
1	2	3	4	5	6	7	8	9	10	11	12	13	14	15
7330**	- Illegale Einfuhr/n.gering	W	39	18	46,2	0	18	0	8	1	1	0	0	8
7330**	- Illegale Einfuhr/n.gering	G	337	151	44,8	2	149	0	49	3	15	1	1	80
7331**	-von Heroin	M	48	11	22,9	0	11	0	1	0	2	0	1	7
7331**	-von Heroin	W	8	1	12,5	0	1	0	0	0	0	0	0	1
7331**	-von Heroin	G	56	12	21,4	0	12	0	1	0	2	0	1	8
73310000	ILLEGALE EINFUHR - HEROIN	M	48	11	22,9	0	11	0	1	0	2	0	1	7
73310000	ILLEGALE EINFUHR - HEROIN	W	8	1	12,5	0	1	0	0	0	0	0	0	1
73310000	ILLEGALE EINFUHR - HEROIN	G	56	12	21,4	0	12	0	1	0	2	0	1	8
7332**	-von Kokain	M	76	44	57,9	0	44	0	11	0	5	1	0	27
7332**	-von Kokain	W	10	8	80,0	0	8	0	4	1	1	0	0	2
7332**	-von Kokain	G	86	52	60,5	0	52	0	15	1	6	1	0	29
73320200	ILLEGALE EINFUHR - KOKAIN	M	76	44	57,9	0	44	0	11	0	5	1	0	27
73320200	ILLEGALE EINFUHR - KOKAIN	W	10	8	80,0	0	8	0	4	1	1	0	0	2
73320200	ILLEGALE EINFUHR - KOKAIN	G	86	52	60,5	0	52	0	15	1	6	1	0	29
7334**	-von Amphetamin (Pulv/fl.)	M	18	8	44,4	0	8	0	1	1	0	0	0	6
7334**	-von Amphetamin (Pulv/fl.)	W	6	3	50,0	0	3	0	2	0	0	0	0	1
7334**	-von Amphetamin (Pulv/fl.)	G	24	11	45,8	0	11	0	3	1	0	0	0	7
73340000	ILLEGALE EINFUHR - AMPH/METH.	M	18	8	44,4	0	8	0	1	1	0	0	0	6
73340000	ILLEGALE EINFUHR - AMPH/METH.	W	6	3	50,0	0	3	0	2	0	0	0	0	1
73340000	ILLEGALE EINFUHR - AMPH/METH.	G	24	11	45,8	0	11	0	3	1	0	0	0	7
7335**	-von Amph. (Tab/Ecstasy)	M	11	7	63,6	0	7	0	6	0	0	0	0	1
7335**	-von Amph. (Tab/Ecstasy)	W	2	1	50,0	0	1	0	1	0	0	0	0	0
7335**	-von Amph. (Tab/Ecstasy)	G	13	8	61,5	0	8	0	7	0	0	0	0	1
73350000	ILLEGALE EINFUHR - ECSTASY	M	11	7	63,6	0	7	0	6	0	0	0	0	1
73350000	ILLEGALE EINFUHR - ECSTASY	W	2	1	50,0	0	1	0	1	0	0	0	0	0
73350000	ILLEGALE EINFUHR - ECSTASY	G	13	8	61,5	0	8	0	7	0	0	0	0	1
7338**	-von Cannabis+Zubereit.	M	129	57	44,2	2	55	0	19	1	6	0	0	29
7338**	-von Cannabis+Zubereit.	W	12	4	33,3	0	4	0	1	0	0	0	0	3
7338**	-von Cannabis+Zubereit.	G	141	61	43,3	2	59	0	20	1	6	0	0	32
73380000	ILLEGALE EINFUHR - CANNABIS	M	129	57	44,2	2	55	0	19	1	6	0	0	29
73380000	ILLEGALE EINFUHR - CANNABIS	W	12	4	33,3	0	4	0	1	0	0	0	0	3
73380000	ILLEGALE EINFUHR - CANNABIS	G	141	61	43,3	2	59	0	20	1	6	0	0	32
7339**	-von sonstigen BtM	M	20	7	35,0	0	7	0	3	0	1	0	0	3
7339**	-von sonstigen BtM	W	2	2	100,0	0	2	0	1	0	0	0	0	1
7339**	-von sonstigen BtM	G	22	9	40,9	0	9	0	4	0	1	0	0	4
73390000	ILLEGALE EINFUHR - SONST. BTM	M	20	7	35,0	0	7	0	3	0	1	0	0	3
73390000	ILLEGALE EINFUHR - SONST. BTM	W	2	2	100,0	0	2	0	1	0	0	0	0	1
73390000	ILLEGALE EINFUHR - SONST. BTM	G	22	9	40,9	0	9	0	4	0	1	0	0	4

Schlüsselzahl der Tat	Straftaten	SEXUS	TV gesamt	Nichtdeutsche Tatverdächtige				Anlass des legalen Aufenthaltes (aus Spalte 8)							
				Anzahl	%	Aufenthalt		Stationierungsstreitk. + Angeh.	Touristen / Durchreisende	Studenten / Schüler	Arbeitnehmer	Gewerbetreibende	Asylbewerber	sonstige	
						illegal	legal								
1	2	3	4	5	6	7	8	9	10	11	12	13	14	15	
7340**	- sonst. Verst. gg. das BtMG	M	2230	535	24,0	7	528	0	19	14	131	14	13	337	
7340**	- sonst. Verst. gg. das BtMG	W	287	38	13,2	0	38	0	1	1	12	0	0	24	
7340**	- sonst. Verst. gg. das BtMG	G	2517	573	22,8	7	566	0	20	15	143	14	13	361	
7341**	-illegaler Anbau von BtM	M	588	77	13,1	0	77	0	0	8	20	1	0	48	
7341**	-illegaler Anbau von BtM	W	74	5	6,8	0	5	0	0	0	2	0	0	3	
7341**	-illegaler Anbau von BtM	G	662	82	12,4	0	82	0	0	8	22	1	0	51	
73410000	ILL.ANB./HERST. §29,I NR.1BTMG	M	588	77	13,1	0	77	0	0	8	20	1	0	48	
73410000	ILL.ANB./HERST. §29,I NR.1BTMG	W	74	5	6,8	0	5	0	0	0	2	0	0	3	
73410000	ILL.ANB./HERST. §29,I NR.1BTMG	G	662	82	12,4	0	82	0	0	8	22	1	0	51	
7342**	-Anb/Herst/Handel(Bande)	M	112	56	50,0	0	56	0	5	0	7	0	0	44	
7342**	-Anb/Herst/Handel(Bande)	W	20	8	40,0	0	8	0	1	0	2	0	0	5	
7342**	-Anb/Herst/Handel(Bande)	G	132	64	48,5	0	64	0	6	0	9	0	0	49	
73421000	BTM-ANB/HERST/HANDEL BANDE	M	65	32	49,2	0	32	0	3	0	4	0	0	25	
73421000	BTM-ANB/HERST/HANDEL BANDE	W	12	6	50,0	0	6	0	1	0	1	0	0	4	
73421000	BTM-ANB/HERST/HANDEL BANDE	G	77	38	49,4	0	38	0	4	0	5	0	0	29	
73422000	STRAFTATEN GEM. § 30A BTMG	M	48	25	52,1	0	25	0	2	0	4	0	0	19	
73422000	STRAFTATEN GEM. § 30A BTMG	W	8	2	25,0	0	2	0	0	0	1	0	0	1	
73422000	STRAFTATEN GEM. § 30A BTMG	G	56	27	48,2	0	27	0	2	0	5	0	0	20	
7343**	-Bereitstell. Geld/Vermö.	M	3	0	0,0	0	0	0	0	0	0	0	0	0	
7343**	-Bereitstell. Geld/Vermö.	W	1	1	100,0	0	1	0	0	1	0	0	0	0	
7343**	-Bereitstell. Geld/Vermö.	G	4	1	25,0	0	1	0	0	1	0	0	0	0	
73430000	BEREITST.GELD/VERM-§29(1)NR.1M	M	3	0	0,0	0	0	0	0	0	0	0	0	0	
73430000	BEREITST.GELD/VERM-§29(1)NR.1W	W	1	1	100,0	0	1	0	0	1	0	0	0	0	
73430000	BEREITST.GELD/VERM-§29(1)NR.1G	G	4	1	25,0	0	1	0	0	1	0	0	0	0	
7345**	-Abgabe pp an Minderjähr.	M	172	39	22,7	0	39	0	0	0	11	2	1	25	
7345**	-Abgabe pp an Minderjähr.	W	18	2	11,1	0	2	0	0	0	0	0	0	2	
7345**	-Abgabe pp an Minderjähr.	G	190	41	21,6	0	41	0	0	0	11	2	1	27	
73451000	ABG/VERABR/ÜBERL. BTM U18	M	149	35	23,5	0	35	0	0	0	11	1	0	23	
73451000	ABG/VERABR/ÜBERL. BTM U18	W	15	2	13,3	0	2	0	0	0	0	0	0	2	
73451000	ABG/VERABR/ÜBERL. BTM U18	G	164	37	22,6	0	37	0	0	0	11	1	0	25	
73452000	ABG/VERABR/ÜBERL. BTM U18 GEM	M	26	6	23,1	0	6	0	0	0	0	1	1	4	
73452000	ABG/VERABR/ÜBERL. BTM U18 GEW	W	3	0	0,0	0	0	0	0	0	0	0	0	0	
73452000	ABG/VERABR/ÜBERL. BTM U18 GE G	G	29	6	20,7	0	6	0	0	0	0	1	1	4	
7346**	-Verurs. Tode d. Abgabe	M	2	1	50,0	0	1	0	0	0	0	0	0	1	
7346**	-Verurs. Tode d. Abgabe	G	2	1	50,0	0	1	0	0	0	0	0	0	1	
73460000	LEICHTF VERURS. TOD D.ABG. BTM	M	2	1	50,0	0	1	0	0	0	0	0	0	1	
73460000	LEICHTF VERURS. TOD D.ABG. BT G	G	2	1	50,0	0	1	0	0	0	0	0	0	1	
7347**	-ill. Verschr./Verabr.Arzt	M	43	2	4,7	0	2	0	0	0	0	0	0	2	

Schlüsselzahl der Tat	Straftaten	SEXUS	TV gesamt	Nichtdeutsche Tatverdächtige				Anlass des legalen Aufenthaltes (aus Spalte 8)							
				Anzahl	%	Aufenthalt		Stationierungsstreitk. + Angeh.	Touristen / Durchreisende	Studenten / Schüler	Arbeitnehmer	Gewerbetreibende	Asylbewerber	sonstige	
						illegal	legal								
1	2	3	4	5	6	7	8	9	10	11	12	13	14	15	
7347**	-ill. Verschr./Verabr.Arzt	W	15	0	0,0	0	0	0	0	0	0	0	0	0	
7347**	-ill. Verschr./Verabr.Arzt	G	58	2	3,4	0	2	0	0	0	0	0	0	2	
73470000	ILL. VERSCHR/VERABR. BTM ARZ	M	43	2	4,7	0	2	0	0	0	0	0	0	2	
73470000	ILL. VERSCHR/VERABR. BTM ARZ	W	15	0	0,0	0	0	0	0	0	0	0	0	0	
73470000	ILL. VERSCHR/VERABR. BTM ARZ	G	58	2	3,4	0	2	0	0	0	0	0	0	2	
7348**	ill. Ha/Her/Abg/Bes BTM ngM	M	1354	367	27,1	7	360	0	14	7	94	11	12	222	
7348**	ill. Ha/Her/Abg/Bes BTM ngM	W	161	22	13,7	0	22	0	0	0	8	0	0	14	
7348**	ill. Ha/Her/Abg/Bes BTM ngM	G	1515	389	25,7	7	382	0	14	7	102	11	12	236	
73481*	ill. Abg/Bes BTM ngM insgesamt	M	124	33	26,6	2	31	0	3	0	9	1	0	18	
73481*	ill. Abg/Bes BTM ngM insgesamt	W	14	4	28,6	0	4	0	0	0	2	0	0	2	
73481*	ill. Abg/Bes BTM ngM insgesamt	G	138	37	26,8	2	35	0	3	0	11	1	0	20	
73481100	ILL. ABG/BES NGM HEROIN	M	10	3	30,0	0	3	0	0	0	2	0	0	1	
73481100	ILL. ABG/BES NGM HEROIN	W	2	0	0,0	0	0	0	0	0	0	0	0	0	
73481100	ILL. ABG/BES NGM HEROIN	G	12	3	25,0	0	3	0	0	0	2	0	0	1	
73481200	ILL. ABG/BES NGM KOKAIN/CRAC	M	15	5	33,3	0	5	0	0	0	1	0	0	4	
73481200	ILL. ABG/BES NGM KOKAIN/CRAC	W	2	0	0,0	0	0	0	0	0	0	0	0	0	
73481200	ILL. ABG/BES NGM KOKAIN/CRAC	G	17	5	29,4	0	5	0	0	0	1	0	0	4	
73481400	ILL. ABG/BES NGM AMPH./METH.	M	23	8	34,8	0	8	0	0	0	0	0	0	8	
73481400	ILL. ABG/BES NGM AMPH./METH.	W	1	0	0,0	0	0	0	0	0	0	0	0	0	
73481400	ILL. ABG/BES NGM AMPH./METH.	G	24	8	33,3	0	8	0	0	0	0	0	0	8	
73481500	ILL. ABG/BES NGM ECSTASY	M	2	0	0,0	0	0	0	0	0	0	0	0	0	
73481500	ILL. ABG/BES NGM ECSTASY	G	2	0	0,0	0	0	0	0	0	0	0	0	0	
73481800	ILL. ABG/BES NGM CANNABIS	M	70	17	24,3	2	15	0	3	0	6	1	0	5	
73481800	ILL. ABG/BES NGM CANNABIS	W	7	2	28,6	0	2	0	0	0	1	0	0	1	
73481800	ILL. ABG/BES NGM CANNABIS	G	77	19	24,7	2	17	0	3	0	7	1	0	6	
73481900	ILL. ABG/BES NGM SONST. BTM	M	4	0	0,0	0	0	0	0	0	0	0	0	0	
73481900	ILL. ABG/BES NGM SONST. BTM	W	2	2	100,0	0	2	0	0	0	1	0	0	1	
73481900	ILL. ABG/BES NGM SONST. BTM	G	6	2	33,3	0	2	0	0	0	1	0	0	1	
73482*	ill. Handel BTM ngM insgesamt	M	1173	332	28,3	5	327	0	11	7	83	10	12	204	
73482*	ill. Handel BTM ngM insgesamt	W	133	18	13,5	0	18	0	0	0	6	0	0	12	
73482*	ill. Handel BTM ngM insgesamt	G	1306	350	26,8	5	345	0	11	7	89	10	12	216	
73482100	ILL. HANDEL - NGM HEROIN	M	110	32	29,1	1	31	0	3	0	3	0	3	22	
73482100	ILL. HANDEL - NGM HEROIN	W	15	1	6,7	0	1	0	0	0	0	0	0	1	
73482100	ILL. HANDEL - NGM HEROIN	G	125	33	26,4	1	32	0	3	0	3	0	3	23	
73482200	ILL. HANDEL - NGM KOKAIN/CRAC	M	219	117	53,4	2	115	0	1	2	28	5	2	77	
73482200	ILL. HANDEL - NGM KOKAIN/CRAC	W	19	5	26,3	0	5	0	0	0	1	0	0	4	
73482200	ILL. HANDEL - NGM KOKAIN/CRAC	G	238	122	51,3	2	120	0	1	2	29	5	2	81	
73482300	ILL. HANDEL - NGM LSD	M	1	0	0,0	0	0	0	0	0	0	0	0	0	

Schlüsselzahl der Tat	Straftaten	SEXUS	TV gesamt	Nichtdeutsche Tatverdächtige				Anlass des legalen Aufenthaltes (aus Spalte 8)						
				Anzahl	%	Aufenthalt		Stationierungsstreitk. + Angeh.	Touristen / Durchreisende	Studenten / Schüler	Arbeitnehmer	Gewerbetreibende	Asylbewerber	sonstige
						illegal	legal							
1	2	3	4	5	6	7	8	9	10	11	12	13	14	15
73482300	ILL. HANDEL - NGM LSD	G	1	0	0,0	0	0	0	0	0	0	0	0	0
73482400	ILL. HANDEL - NGM AMPH./METH.	M	188	31	16,5	0	31	0	4	0	13	2	0	12
73482400	ILL. HANDEL - NGM AMPH./METH.	W	25	1	4,0	0	1	0	0	0	0	0	0	1
73482400	ILL. HANDEL - NGM AMPH./METH.	G	213	32	15,0	0	32	0	4	0	13	2	0	13
73482500	ILL. HANDEL - NGM ECSTASY	M	31	8	25,8	0	8	0	2	0	0	0	0	6
73482500	ILL. HANDEL - NGM ECSTASY	W	5	1	20,0	0	1	0	0	0	0	0	0	1
73482500	ILL. HANDEL - NGM ECSTASY	G	36	9	25,0	0	9	0	2	0	0	0	0	7
73482800	ILL. HANDEL - NGM CANNABIS	M	633	145	22,9	2	143	0	0	4	40	3	8	88
73482800	ILL. HANDEL - NGM CANNABIS	W	66	10	15,2	0	10	0	0	0	5	0	0	5
73482800	ILL. HANDEL - NGM CANNABIS	G	699	155	22,2	2	153	0	0	4	45	3	8	93
73482900	ILL. HANDEL - NGM SONST. BTM	M	18	9	50,0	0	9	0	1	1	2	0	0	5
73482900	ILL. HANDEL - NGM SONST. BTM	W	4	0	0,0	0	0	0	0	0	0	0	0	0
73482900	ILL. HANDEL - NGM SONST. BTM	G	22	9	40,9	0	9	0	1	1	2	0	0	5
73484*	ill. Herst. BTM ngM insgesamt	M	68	5	7,4	0	5	0	0	0	2	0	0	3
73484*	ill. Herst. BTM ngM insgesamt	W	15	1	6,7	0	1	0	0	0	0	0	0	1
73484*	ill. Herst. BTM ngM insgesamt	G	83	6	7,2	0	6	0	0	0	2	0	0	4
73484200	ILL. HERST. - NGM KOKAIN/CRACK	M	1	0	0,0	0	0	0	0	0	0	0	0	0
73484200	ILL. HERST. - NGM KOKAIN/CRACK	G	1	0	0,0	0	0	0	0	0	0	0	0	0
73484400	ILL. HERST. - NGM AMPH./METH.	M	4	0	0,0	0	0	0	0	0	0	0	0	0
73484400	ILL. HERST. - NGM AMPH./METH.	W	1	0	0,0	0	0	0	0	0	0	0	0	0
73484400	ILL. HERST. - NGM AMPH./METH.	G	5	0	0,0	0	0	0	0	0	0	0	0	0
73484800	ILL. HERST. - NGM CANNABIS	M	63	5	7,9	0	5	0	0	0	2	0	0	3
73484800	ILL. HERST. - NGM CANNABIS	W	14	1	7,1	0	1	0	0	0	0	0	0	1
73484800	ILL. HERST. - NGM CANNABIS	G	77	6	7,8	0	6	0	0	0	2	0	0	4
7400**	- ST Nebenges. Umweltsektor	M	354	54	15,3	0	54	0	5	3	19	5	0	22
7400**	- ST Nebenges. Umweltsektor	W	94	12	12,8	0	12	0	1	0	2	0	0	9
7400**	- ST Nebenges. Umweltsektor	G	448	66	14,7	0	66	0	6	3	21	5	0	31
7400##	Sonst. straf. NG Umweltsektor	M	16	8	50,0	0	8	0	2	0	3	0	0	3
7400##	Sonst. straf. NG Umweltsektor	W	15	6	40,0	0	6	0	0	0	1	0	0	5
7400##	Sonst. straf. NG Umweltsektor	G	31	14	45,2	0	14	0	2	0	4	0	0	8
74000200	HUNDEVERBRINGUNGSEINFUHR	M	13	8	61,5	0	8	0	2	0	3	0	0	3
74000200	HUNDEVERBRINGUNGSEINFUHR	W	10	5	50,0	0	5	0	0	0	0	0	0	5
74000200	HUNDEVERBRINGUNGSEINFUHR	G	23	13	56,5	0	13	0	2	0	3	0	0	8
74000300	HEILPRAKTIKERGESETZ	M	2	0	0,0	0	0	0	0	0	0	0	0	0
74000300	HEILPRAKTIKERGESETZ	W	2	0	0,0	0	0	0	0	0	0	0	0	0
74000300	HEILPRAKTIKERGESETZ	G	4	0	0,0	0	0	0	0	0	0	0	0	0
74007900	SONST. STRAFR. NG UMWELTSEK	M	1	0	0,0	0	0	0	0	0	0	0	0	0
74007900	SONST. STRAFR. NG UMWELTSEK	W	3	1	33,3	0	1	0	0	0	1	0	0	0

Schlüsselzahl der Tat	Straftaten	SEXS	TV gesamt	Nichtdeutsche Tatverdächtige				Anlass des legalen Aufenthaltes (aus Spalte 8)						
				Anzahl	%	Aufenthalt		Stationierungsstreitk. + Angeh.	Touristen / Durchreisende	Studenten / Schüler	Arbeitnehmer	Gewerbetreibende	Asylbewerber	sonstige
						illegal	legal							
1	2	3	4	5	6	7	8	9	10	11	12	13	14	15
74007900	SONST. STRAFR. NG UMWELTSEK	G	4	1	25,0	0	1	0	0	0	1	0	0	0
7410**	- Chemikaliengesetz	M	36	11	30,6	0	11	0	0	0	2	5	0	4
7410**	- Chemikaliengesetz	W	2	0	0,0	0	0	0	0	0	0	0	0	0
7410**	- Chemikaliengesetz	G	38	11	28,9	0	11	0	0	0	2	5	0	4
74100100	CHEM.G I.V.M GEFAHRSTOFFVO	M	32	10	31,3	0	10	0	0	0	2	4	0	4
74100100	CHEM.G I.V.M GEFAHRSTOFFVO	W	1	0	0,0	0	0	0	0	0	0	0	0	0
74100100	CHEM.G I.V.M GEFAHRSTOFFVO	G	33	10	30,3	0	10	0	0	0	2	4	0	4
74107900	CHEMIKALIENGESETZ - SONST. S	M	4	1	25,0	0	1	0	0	0	0	1	0	0
74107900	CHEMIKALIENGESETZ - SONST. S	W	1	0	0,0	0	0	0	0	0	0	0	0	0
74107900	CHEMIKALIENGESETZ - SONST. S	G	5	1	20,0	0	1	0	0	0	0	1	0	0
7430**	- Natur-/Tierschutz-G pp	M	302	35	11,6	0	35	0	3	3	14	0	0	15
7430**	- Natur-/Tierschutz-G pp	W	77	6	7,8	0	6	0	1	0	1	0	0	4
7430**	- Natur-/Tierschutz-G pp	G	379	41	10,8	0	41	0	4	3	15	0	0	19
74301000	BUNDESNATURSCHUTZGESETZ	M	18	3	16,7	0	3	0	0	0	2	0	0	1
74301000	BUNDESNATURSCHUTZGESETZ	W	2	0	0,0	0	0	0	0	0	0	0	0	0
74301000	BUNDESNATURSCHUTZGESETZ	G	20	3	15,0	0	3	0	0	0	2	0	0	1
74302000	TIERSCHUTZGESETZ	M	278	32	11,5	0	32	0	3	3	12	0	0	14
74302000	TIERSCHUTZGESETZ	W	75	6	8,0	0	6	0	1	0	1	0	0	4
74302000	TIERSCHUTZGESETZ	G	353	38	10,8	0	38	0	4	3	13	0	0	18
74303000	BUNDESJAGDGESETZ	M	4	0	0,0	0	0	0	0	0	0	0	0	0
74303000	BUNDESJAGDGESETZ	G	4	0	0,0	0	0	0	0	0	0	0	0	0
74304000	PFLANZENSCHUTZGESETZ	M	2	0	0,0	0	0	0	0	0	0	0	0	0
74304000	PFLANZENSCHUTZGESETZ	G	2	0	0,0	0	0	0	0	0	0	0	0	0
890000	Straft. ges. o. AuslG/AsylVfG	M	168604	49916	29,6	781	49135	176	4361	4599	12242	1746	1565	24446
890000	Straft. ges. o. AuslG/AsylVfG	W	54938	15099	27,5	140	14959	35	1371	1724	2557	221	285	8766
890000	Straft. ges. o. AuslG/AsylVfG	G	223542	65015	29,1	921	64094	211	5732	6323	14799	1967	1850	33212
891000	Rauschgiftkriminalität	M	20713	5368	25,9	49	5319	19	917	347	1105	58	100	2773
891000	Rauschgiftkriminalität	W	2637	462	17,5	1	461	4	86	35	70	6	2	258
891000	Rauschgiftkriminalität	G	23350	5830	25,0	50	5780	23	1003	382	1175	64	102	3031
89101000	RGK: Besitz/Erwerb	M	15872	4028	25,4	34	3994	17	743	299	815	32	51	2037
89101000	RGK: Besitz/Erwerb	W	1988	354	17,8	1	353	4	62	30	46	5	2	204
89101000	RGK: Besitz/Erwerb	G	17860	4382	24,5	35	4347	21	805	329	861	37	53	2241
89102000	RGK: Handelsdelikte	M	4841	1354	28,0	15	1339	2	174	61	290	23	53	736
89102000	RGK: Handelsdelikte	W	564	99	17,6	0	99	0	23	5	20	1	0	50
89102000	RGK: Handelsdelikte	G	5405	1453	26,9	15	1438	2	197	66	310	24	53	786
89103000	RGK: qualifizierte RGD	M	1354	367	27,1	7	360	0	14	7	94	11	12	222
89103000	RGK: qualifizierte RGD	W	161	22	13,7	0	22	0	0	0	8	0	0	14
89103000	RGK: qualifizierte RGD	G	1515	389	25,7	7	382	0	14	7	102	11	12	236

Schlüsselzahl der Tat	Straftaten	SEXUS	TV gesamt	Nichtdeutsche Tatverdächtige				Anlass des legalen Aufenthaltes (aus Spalte 8)						
				Anzahl	%	Aufenthalt		Stationierungsstreitk. + Angeh.	Touristen / Durchreisende	Studenten / Schüler	Arbeitnehmer	Gewerbetreibende	Asylbewerber	sonstige
						illegal	legal							
1	2	3	4	5	6	7	8	9	10	11	12	13	14	15
89104000	RGK: qualifizierte Handelsd.	M	1173	332	28,3	5	327	0	11	7	83	10	12	204
89104000	RGK: qualifizierte Handelsd.	W	133	18	13,5	0	18	0	0	0	6	0	0	12
89104000	RGK: qualifizierte Handelsd.	G	1306	350	26,8	5	345	0	11	7	89	10	12	216
891100	- direkte Beschaffungskrimi.	M	181	30	16,6	0	30	0	0	1	7	0	1	21
891100	- direkte Beschaffungskrimi.	W	49	3	6,1	0	3	0	0	0	1	0	0	2
891100	- direkte Beschaffungskrimi.	G	230	33	14,3	0	33	0	0	1	8	0	1	23
892000	Gewaltkriminalität	M	16115	5849	36,3	32	5817	34	141	859	1711	171	220	2681
892000	Gewaltkriminalität	W	2198	706	32,1	0	706	3	20	141	146	8	12	376
892000	Gewaltkriminalität	G	18313	6555	35,8	32	6523	37	161	1000	1857	179	232	3057
893000	Wirtschaftskriminalität	M	2630	553	21,0	4	549	0	13	4	98	193	1	240
893000	Wirtschaftskriminalität	W	601	125	20,8	1	124	0	5	3	14	44	0	58
893000	Wirtschaftskriminalität	G	3231	678	21,0	5	673	0	18	7	112	237	1	298
893100	- bei Betrugsdelikten	M	894	203	22,7	4	199	0	10	1	38	56	0	94
893100	- bei Betrugsdelikten	W	192	46	24,0	1	45	0	4	0	4	13	0	24
893100	- bei Betrugsdelikten	G	1086	249	22,9	5	244	0	14	1	42	69	0	118
893200	- Insolvenzstraftaten	M	1111	179	16,1	0	179	0	2	0	31	70	0	76
893200	- Insolvenzstraftaten	W	229	37	16,2	0	37	0	0	1	8	14	0	14
893200	- Insolvenzstraftaten	G	1340	216	16,1	0	216	0	2	1	39	84	0	90
893300	- im Anlage- u.Finanzbereich	M	201	48	23,9	0	48	0	0	0	17	13	0	18
893300	- im Anlage- u.Finanzbereich	W	32	8	25,0	0	8	0	0	0	1	2	0	5
893300	- im Anlage- u.Finanzbereich	G	233	56	24,0	0	56	0	0	0	18	15	0	23
893400	- Wettbewerbsdelikte	M	184	24	13,0	0	24	0	0	0	8	8	1	7
893400	- Wettbewerbsdelikte	W	30	6	20,0	0	6	0	0	0	0	3	0	3
893400	- Wettbewerbsdelikte	G	214	30	14,0	0	30	0	0	0	8	11	1	10
893500	- i.Z.m. Arbeitsverhältnissen	M	630	146	23,2	0	146	0	0	0	23	78	0	45
893500	- i.Z.m. Arbeitsverhältnissen	W	169	35	20,7	0	35	0	0	0	2	23	0	10
893500	- i.Z.m. Arbeitsverhältnissen	G	799	181	22,7	0	181	0	0	0	25	101	0	55
893600	- Betrug/Untr. Kapitalanlagen	M	122	19	15,6	0	19	0	0	0	3	2	0	14
893600	- Betrug/Untr. Kapitalanlagen	W	11	1	9,1	0	1	0	0	0	0	1	0	0
893600	- Betrug/Untr. Kapitalanlagen	G	133	20	15,0	0	20	0	0	0	3	3	0	14
895000	Menschenhandel insgesamt	M	47	31	66,0	0	31	0	1	0	3	2	2	23
895000	Menschenhandel insgesamt	W	12	8	66,7	0	8	0	0	0	2	2	1	3
895000	Menschenhandel insgesamt	G	59	39	66,1	0	39	0	1	0	5	4	3	26
896000	Jugendschutzdelikte	M	64	13	20,3	0	13	0	0	4	3	0	0	6
896000	Jugendschutzdelikte	W	12	2	16,7	0	2	0	0	0	0	2	0	0
896000	Jugendschutzdelikte	G	76	15	19,7	0	15	0	0	4	3	2	0	6
897000	Computerkriminalität	M	1760	492	28,0	9	483	0	25	27	138	15	8	270
897000	Computerkriminalität	W	504	130	25,8	3	127	0	5	10	30	6	0	76

Schlüsselzahl der Tat	Straftaten	SEXUS	TV gesamt	Nichtdeutsche Tatverdächtige				Anlass des legalen Aufenthaltes (aus Spalte 8)							
				Anzahl	%	Aufenthalt		Stationierungsstreitk. + Angeh.	Touristen / Durchreisende	Studenten / Schüler	Arbeitnehmer	Gewerbetreibende	Asylbewerber	sonstige	
						illegal	legal								
1	2	3	4	5	6	7	8	9	10	11	12	13	14	15	
897000	Computerkriminalität	G	2264	622	27,5	12	610	0	30	37	168	21	8	346	
89701000	Cybercrime	M	1101	307	27,9	5	302	0	12	7	97	9	3	174	
89701000	Cybercrime	W	243	45	18,5	0	45	0	0	3	12	2	0	28	
89701000	Cybercrime	G	1344	352	26,2	5	347	0	12	10	109	11	3	202	
898000	Umweltkriminalität	M	2196	498	22,7	0	498	1	32	11	164	99	2	189	
898000	Umweltkriminalität	W	314	52	16,6	0	52	0	2	0	15	12	0	23	
898000	Umweltkriminalität	G	2510	550	21,9	0	550	1	34	11	179	111	2	212	
898100	Umweltstraft. 29. Absch. StGB	M	775	173	22,3	0	173	0	5	1	56	41	2	68	
898100	Umweltstraft. 29. Absch. StGB	W	74	12	16,2	0	12	0	0	0	4	0	0	8	
898100	Umweltstraft. 29. Absch. StGB	G	849	185	21,8	0	185	0	5	1	60	41	2	76	
898200	Sonst. ST. StGB Umweltrelev.	M	229	79	34,5	0	79	0	15	3	31	4	0	26	
898200	Sonst. ST. StGB Umweltrelev.	W	10	3	30,0	0	3	0	1	0	2	0	0	0	
898200	Sonst. ST. StGB Umweltrelev.	G	239	82	34,3	0	82	0	16	3	33	4	0	26	
898300	Umweltstraft. stafrechtl. NG	M	1197	247	20,6	0	247	1	12	7	77	55	0	95	
898300	Umweltstraft. stafrechtl. NG	W	230	37	16,1	0	37	0	1	0	9	12	0	15	
898300	Umweltstraft. stafrechtl. NG	G	1427	284	19,9	0	284	1	13	7	86	67	0	110	
899000	Straßenkriminalität	M	16425	4992	30,4	36	4956	25	257	992	1181	100	134	2267	
899000	Straßenkriminalität	W	1751	453	25,9	3	450	2	31	111	59	5	4	238	
899000	Straßenkriminalität	G	18176	5445	30,0	39	5406	27	288	1103	1240	105	138	2505	
899100	- Straßenraub	M	1163	477	41,0	4	473	4	14	139	45	6	13	252	
899100	- Straßenraub	W	55	19	34,5	0	19	0	0	3	3	0	0	13	
899100	- Straßenraub	G	1218	496	40,7	4	492	4	14	142	48	6	13	265	
899200	- Straßendiebstahl	M	5167	1635	31,6	24	1611	2	156	339	282	10	57	765	
899200	- Straßendiebstahl	W	411	118	28,7	2	116	0	22	10	8	2	2	72	
899200	- Straßendiebstahl	G	5578	1753	31,4	26	1727	2	178	349	290	12	59	837	
899500	- Sachbeschädigung Graffiti	M	671	82	12,2	0	82	0	3	42	12	0	0	25	
899500	- Sachbeschädigung Graffiti	W	92	7	7,6	0	7	0	0	3	1	0	0	3	
899500	- Sachbeschädigung Graffiti	G	763	89	11,7	0	89	0	3	45	13	0	0	28	

Schlüsselzahl der Tat	Straftaten	Art	Opfer			Kinder		6		Jugendliche		Heranwachsende		Erwachsene		60	
			gesamt	männlich	weiblich	bis unter 6	bis unter 14	bis unter 14	bis unter 18	bis unter 18	bis unter 21	bis unter 21	bis unter 60	bis unter 60	und älter	und älter	
			4	5	6	7	8	9	10	11	12	13	14	15	16	17	18
-----	Straftaten gesamt	Insg	94314	58655	35659	479	377	2829	2347	5540	3519	6829	3452	39893	23818	3085	2146
-----	Straftaten gesamt	Vers	6131	4221	1910	38	24	131	114	275	146	324	161	3207	1319	246	146
-----	Straftaten gesamt	Voll	88183	54434	33749	441	353	2698	2233	5265	3373	6505	3291	36686	22499	2839	2000
0000**	Straftaten gegen das Leben	Insg	426	299	127	9	10	5	4	11	3	22	3	214	68	38	39
0000**	Straftaten gegen das Leben	Vers	273	202	71	2	7	2	3	7	3	18	2	160	47	13	9
0000**	Straftaten gegen das Leben	Voll	153	97	56	7	3	3	1	4	0	4	1	54	21	25	30
0100**	- Mord	Insg	108	58	50	3	6	2	3	2	1	3	1	40	32	8	7
0100**	- Mord	Vers	69	38	31	2	4	1	3	2	1	3	0	27	19	3	4
0100**	- Mord	Voll	39	20	19	1	2	1	0	0	0	0	1	13	13	5	3
01007900	MORD (SONSTIGER)	Insg	103	57	46	3	6	2	3	2	1	3	0	39	30	8	6
01007900	MORD (SONSTIGER)	Vers	67	38	29	2	4	1	3	2	1	3	0	27	17	3	4
01007900	MORD (SONSTIGER)	Voll	36	19	17	1	2	1	0	0	0	0	0	12	13	5	2
0110**	- Mord i.Z.m. Raubdelikten	Insg	1	0	1	0	0	0	0	0	0	0	0	0	0	0	1
0110**	- Mord i.Z.m. Raubdelikten	Voll	1	0	1	0	0	0	0	0	0	0	0	0	0	0	1
01100000	MORD I.Z.M. RAUBDELIKTEN	Insg	1	0	1	0	0	0	0	0	0	0	0	0	0	0	1
01100000	MORD I.Z.M. RAUBDELIKTEN	Voll	1	0	1	0	0	0	0	0	0	0	0	0	0	0	1
0120**	- Mord i.Z.m. Sexualdelikten	Insg	4	1	3	0	0	0	0	0	0	0	1	1	2	0	0
0120**	- Mord i.Z.m. Sexualdelikten	Vers	2	0	2	0	0	0	0	0	0	0	0	0	2	0	0
0120**	- Mord i.Z.m. Sexualdelikten	Voll	2	1	1	0	0	0	0	0	0	0	1	1	0	0	0
01200000	MORD I.Z.M. SEXUALDELIKTEN	Insg	4	1	3	0	0	0	0	0	0	0	1	1	2	0	0
01200000	MORD I.Z.M. SEXUALDELIKTEN	Vers	2	0	2	0	0	0	0	0	0	0	0	0	2	0	0
01200000	MORD I.Z.M. SEXUALDELIKTEN	Voll	2	1	1	0	0	0	0	0	0	0	1	1	0	0	0
0200**	- Totschlag u. Tötung a Verl.	Insg	240	189	51	2	3	1	0	6	2	17	2	149	30	14	14
0200**	- Totschlag u. Tötung a Verl.	Vers	204	164	40	0	3	1	0	5	2	15	2	133	28	10	5
0200**	- Totschlag u. Tötung a Verl.	Voll	36	25	11	2	0	0	0	1	0	2	0	16	2	4	9
02001000	TOTSCHLAG	Insg	236	187	49	2	3	1	0	6	2	17	2	148	29	13	13
02001000	TOTSCHLAG	Vers	202	162	40	0	3	1	0	5	2	15	2	132	28	9	5
02001000	TOTSCHLAG	Voll	34	25	9	2	0	0	0	1	0	2	0	16	1	4	8
02002000	MINDERSCHWERER TOTSCHLAG	Insg	1	1	0	0	0	0	0	0	0	0	0	1	0	0	0
02002000	MINDERSCHWERER TOTSCHLAG	Vers	1	1	0	0	0	0	0	0	0	0	0	1	0	0	0
02003000	TÖTUNG AUF VERLANGEN	Insg	3	1	2	0	0	0	0	0	0	0	0	0	1	1	1
02003000	TÖTUNG AUF VERLANGEN	Vers	1	1	0	0	0	0	0	0	0	0	0	0	0	1	0
02003000	TÖTUNG AUF VERLANGEN	Voll	2	0	2	0	0	0	0	0	0	0	0	0	1	0	1
0300**	- Fahrlässige Tötung	Insg	78	52	26	4	1	2	1	3	0	2	0	25	6	16	18
0300**	- Fahrlässige Tötung	Voll	78	52	26	4	1	2	1	3	0	2	0	25	6	16	18
03000000	FAHRLÄSSIGE TÖTUNG	Insg	78	52	26	4	1	2	1	3	0	2	0	25	6	16	18
03000000	FAHRLÄSSIGE TÖTUNG	Voll	78	52	26	4	1	2	1	3	0	2	0	25	6	16	18
1000**	ST gg. sex. Selbstbestimmung	Insg	4562	681	3881	56	119	306	1111	130	579	21	383	149	1552	19	137

Schlüsselzahl der Tat	Straftaten	Art	Opfer			Kinder		6		Jugendliche		Heranwachsende		Erwachsene		60	
			gesamt	männlich	weiblich	bis unter		bis unter		bis unter		bis unter		bis unter		und älter	
						6	weiblich	6	weiblich	14	weiblich	14	weiblich	18	weiblich	18	weiblich
1	2	3	4	5	6	7	8	9	10	11	12	13	14	15	16	17	18
1000**	ST gg. sex. Selbstbestimmung	Vers	355	37	318	1	3	19	54	10	50	2	54	5	153	0	4
1000**	ST gg. sex. Selbstbestimmung	Voll	4207	644	3563	55	116	287	1057	120	529	19	329	144	1399	19	133
1100**	- mit Gewalt/ Abhängigkeit	Insg	1426	107	1319	1	3	12	41	44	307	10	230	38	721	2	17
1100**	- mit Gewalt/ Abhängigkeit	Vers	260	9	251	0	0	0	6	2	40	2	53	5	148	0	4
1100**	- mit Gewalt/ Abhängigkeit	Voll	1166	98	1068	1	3	12	35	42	267	8	177	33	573	2	13
1110**	- Vergewaltigung/sex. Nötig.	Insg	846	41	805	1	2	4	22	10	147	7	144	19	483	0	7
1110**	- Vergewaltigung/sex. Nötig.	Vers	159	4	155	0	0	0	4	2	20	1	35	1	92	0	4
1110**	- Vergewaltigung/sex. Nötig.	Voll	687	37	650	1	2	4	18	8	127	6	109	18	391	0	3
1111**	-überfallart./ Einzeltäter	Insg	100	2	98	0	1	1	0	1	15	0	26	0	53	0	3
1111**	-überfallart./ Einzeltäter	Vers	50	0	50	0	0	0	0	0	7	0	16	0	24	0	3
1111**	-überfallart./ Einzeltäter	Voll	50	2	48	0	1	1	0	1	8	0	10	0	29	0	0
11110000	§177,II NR.1,III,IV ÜBERF. ET	Insg	100	2	98	0	1	1	0	1	15	0	26	0	53	0	3
11110000	§177,II NR.1,III,IV ÜBERF. ET	Vers	50	0	50	0	0	0	0	0	7	0	16	0	24	0	3
11110000	§177,II NR.1,III,IV ÜBERF. ET	Voll	50	2	48	0	1	1	0	1	8	0	10	0	29	0	0
1112**	-überfallart./Gruppe	Insg	9	2	7	0	0	0	0	0	2	0	2	2	3	0	0
1112**	-überfallart./Gruppe	Vers	2	0	2	0	0	0	0	0	0	0	2	0	0	0	0
1112**	-überfallart./Gruppe	Voll	7	2	5	0	0	0	0	0	2	0	0	2	3	0	0
11120000	§177,II NR.2 ÜBERFALL GRUPPE	Insg	9	2	7	0	0	0	0	0	2	0	2	2	3	0	0
11120000	§177,II NR.2 ÜBERFALL GRUPPE	Vers	2	0	2	0	0	0	0	0	0	0	2	0	0	0	0
11120000	§177,II NR.2 ÜBERFALL GRUPPE	Voll	7	2	5	0	0	0	0	0	2	0	0	2	3	0	0
1113**	-durch Gruppe	Insg	28	3	25	0	0	0	1	1	8	0	4	2	12	0	0
1113**	-durch Gruppe	Vers	3	0	3	0	0	0	0	0	0	0	1	0	2	0	0
1113**	-durch Gruppe	Voll	25	3	22	0	0	0	1	1	8	0	3	2	10	0	0
11130000	§ 177, II NR. 2 DURCH GRUPPEN	Insg	28	3	25	0	0	0	1	1	8	0	4	2	12	0	0
11130000	§ 177, II NR. 2 DURCH GRUPPEN	Vers	3	0	3	0	0	0	0	0	0	0	1	0	2	0	0
11130000	§ 177, II NR. 2 DURCH GRUPPEN	Voll	25	3	22	0	0	0	1	1	8	0	3	2	10	0	0
1114**	-sonst.ST nach §177 II-IV	Insg	709	34	675	1	1	3	21	8	122	7	112	15	415	0	4
1114**	-sonst.ST nach §177 II-IV	Vers	104	4	100	0	0	0	4	2	13	1	16	1	66	0	1
1114**	-sonst.ST nach §177 II-IV	Voll	605	30	575	1	1	3	17	6	109	6	96	14	349	0	3
11140000	§177,II Nr.1,III,IV SONST. ST.	Insg	709	34	675	1	1	3	21	8	122	7	112	15	415	0	4
11140000	§177,II Nr.1,III,IV SONST. ST.	Vers	104	4	100	0	0	0	4	2	13	1	16	1	66	0	1
11140000	§177,II Nr.1,III,IV SONST. ST.	Voll	605	30	575	1	1	3	17	6	109	6	96	14	349	0	3
1120**	- sonst. sexuelle Nötigung	Insg	514	42	472	0	1	8	19	10	132	3	83	19	229	2	8
1120**	- sonst. sexuelle Nötigung	Vers	99	5	94	0	0	0	2	0	19	1	17	4	56	0	0
1120**	- sonst. sexuelle Nötigung	Voll	415	37	378	0	1	8	17	10	113	2	66	15	173	2	8
11200000	SEX.N. - SONST.§177(1,5)STGB	Insg	514	42	472	0	1	8	19	10	132	3	83	19	229	2	8
11200000	SEX.N. - SONST.§177(1,5)STGB	Vers	99	5	94	0	0	0	2	0	19	1	17	4	56	0	0
11200000	SEX.N. - SONST.§177(1,5)STGB	Voll	415	37	378	0	1	8	17	10	113	2	66	15	173	2	8

Schlüsselzahl der Tat	Straftaten	Art	Opfer			Kinder		6		Jugendliche		Heranwachsende		Erwachsende		60	
			gesamt	männlich	weiblich	bis unter		bis unter		bis unter		bis unter		bis unter		und älter	
						6	14	14	18	18	21	21	60	männlich	weiblich		
1	2	3	4	5	6	7	8	9	10	11	12	13	14	15	16	17	18
1130**	- Sex. Mißb. v. Schutzbef.	Insg	66	24	42	0	0	0	0	24	28	0	3	0	9	0	2
1130**	- Sex. Mißb. v. Schutzbef.	Vers	2	0	2	0	0	0	0	0	1	0	1	0	0	0	0
1130**	- Sex. Mißb. v. Schutzbef.	Voll	64	24	40	0	0	0	0	24	27	0	2	0	9	0	2
1130##	- Sex. Mißb. v. Schutzbef.	Insg	66	24	42	0	0	0	0	24	28	0	3	0	9	0	2
1130##	- Sex. Mißb. v. Schutzbef.	Vers	2	0	2	0	0	0	0	0	1	0	1	0	0	0	0
1130##	- Sex. Mißb. v. Schutzbef.	Voll	64	24	40	0	0	0	0	24	27	0	2	0	9	0	2
11301*	- Sex. Mißb. v. Schutzbef.	Insg	54	23	31	0	0	0	0	23	27	0	3	0	1	0	0
11301000	SEX.M. SCHUTZBEF. AB 14	Insg	54	23	31	0	0	0	0	23	27	0	3	0	1	0	0
11301*	- Sex. Mißb. v. Schutzbef.	Vers	2	0	2	0	0	0	0	0	1	0	1	0	0	0	0
11301000	SEX.M. SCHUTZBEF. AB 14	Vers	2	0	2	0	0	0	0	0	1	0	1	0	0	0	0
11301*	- Sex. Mißb. v. Schutzbef.	Voll	52	23	29	0	0	0	0	23	26	0	2	0	1	0	0
11301000	SEX.M. SCHUTZBEF. AB 14	Voll	52	23	29	0	0	0	0	23	26	0	2	0	1	0	0
11302000	SM GEFANG./VERWAHRTE AB 14	Insg	4	0	4	0	0	0	0	0	0	0	0	0	2	0	2
11302000	SM GEFANG./VERWAHRTE AB 14	Voll	4	0	4	0	0	0	0	0	0	0	0	0	2	0	2
11304000	SM AUSN. BER./BETR.VERH.AB 14	Insg	8	1	7	0	0	0	0	1	1	0	0	0	6	0	0
11304000	SM AUSN. BER./BETR.VERH.AB 14	Voll	8	1	7	0	0	0	0	1	1	0	0	0	6	0	0
1300**	- Sexueller Mißbrauch	Insg	3090	570	2520	55	116	293	1068	83	264	11	151	111	801	17	120
1300**	- Sexueller Mißbrauch	Vers	92	27	65	1	3	19	48	7	8	0	1	0	5	0	0
1300**	- Sexueller Mißbrauch	Voll	2998	543	2455	54	113	274	1020	76	256	11	150	111	796	17	120
1310**	- S. M. von Kindern	Insg	1530	348	1182	55	116	293	1066	0	0	0	0	0	0	0	0
1310**	- S. M. von Kindern	Vers	71	20	51	1	3	19	48	0	0	0	0	0	0	0	0
1310**	- S. M. von Kindern	Voll	1459	328	1131	54	113	274	1018	0	0	0	0	0	0	0	0
13101000	SM KIND-SEX.HANDL. §176(5)	Insg	17	6	11	2	2	4	9	0	0	0	0	0	0	0	0
13101000	SM KIND-SEX.HANDL. §176(5)	Voll	17	6	11	2	2	4	9	0	0	0	0	0	0	0	0
1311**	-sex. Handlg. §176 I u II	Insg	582	147	435	22	62	125	373	0	0	0	0	0	0	0	0
1311**	-sex. Handlg. §176 I u II	Vers	43	13	30	1	0	12	30	0	0	0	0	0	0	0	0
1311**	-sex. Handlg. §176 I u II	Voll	539	134	405	21	62	113	343	0	0	0	0	0	0	0	0
13110000	SM KIND-SEX.HANDL. §176(1,2)	Insg	582	147	435	22	62	125	373	0	0	0	0	0	0	0	0
13110000	SM KIND-SEX.HANDL. §176(1,2)	Vers	43	13	30	1	0	12	30	0	0	0	0	0	0	0	0
13110000	SM KIND-SEX.HANDL. §176(1,2)	Voll	539	134	405	21	62	113	343	0	0	0	0	0	0	0	0
1312**	-exh./sex.Hdlg. §176 IV 1	Insg	402	81	321	13	17	68	304	0	0	0	0	0	0	0	0
1312**	-exh./sex.Hdlg. §176 IV 1	Vers	12	0	12	0	3	0	9	0	0	0	0	0	0	0	0
1312**	-exh./sex.Hdlg. §176 IV 1	Voll	390	81	309	13	14	68	295	0	0	0	0	0	0	0	0
13120000	- EXH/SEX HANDL. VOR KINDERN	Insg	402	81	321	13	17	68	304	0	0	0	0	0	0	0	0
13120000	- EXH/SEX HANDL. VOR KINDERN	Vers	12	0	12	0	3	0	9	0	0	0	0	0	0	0	0
13120000	- EXH/SEX HANDL. VOR KINDERN	Voll	390	81	309	13	14	68	295	0	0	0	0	0	0	0	0
1313**	-sex. Hdlg. §176 IV 2	Insg	54	13	41	1	1	12	40	0	0	0	0	0	0	0	0
1313**	-sex. Hdlg. §176 IV 2	Vers	8	5	3	0	0	5	3	0	0	0	0	0	0	0	0

Schlüsselzahl der Tat	Straftaten	Art	Opfer			Kinder		6		Jugendliche		Heranwachsende		Erwachsene		60	
			gesamt	männlich	weiblich	bis unter 6		bis unter 14		bis unter 18		bis unter 21		bis unter 60		und älter	
						männlich	weiblich	männlich	weiblich	männlich	weiblich	männlich	weiblich	männlich	weiblich	männlich	weiblich
1	2	3	4	5	6	7	8	9	10	11	12	13	14	15	16	17	18
1313**	-sex. Hdlg. §176 IV 2	Voll	46	8	38	1	1	7	37	0	0	0	0	0	0	0	0
13130000	SM KIND-SEX.HANDL. §176(4)NR.2	Insg	54	13	41	1	1	12	40	0	0	0	0	0	0	0	0
13130000	SM KIND-SEX.HANDL. §176(4)NR.2	Vers	8	5	3	0	0	5	3	0	0	0	0	0	0	0	0
13130000	SM KIND-SEX.HANDL. §176(4)NR.2	Voll	46	8	38	1	1	7	37	0	0	0	0	0	0	0	0
1314**	-Einwirken §176 IV 3	Insg	226	47	179	4	7	43	172	0	0	0	0	0	0	0	0
1314**	-Einwirken §176 IV 3	Voll	226	47	179	4	7	43	172	0	0	0	0	0	0	0	0
13140000	SM KIND-EINWIRKEN KIND	Insg	226	47	179	4	7	43	172	0	0	0	0	0	0	0	0
13140000	SM KIND-EINWIRKEN KIND	Voll	226	47	179	4	7	43	172	0	0	0	0	0	0	0	0
1315**	-Vollzug des Beischlafes	Insg	193	35	158	9	23	26	135	0	0	0	0	0	0	0	0
1315**	-Vollzug des Beischlafes	Vers	5	1	4	0	0	1	4	0	0	0	0	0	0	0	0
1315**	-Vollzug des Beischlafes	Voll	188	34	154	9	23	25	131	0	0	0	0	0	0	0	0
13150000	SSMK - BEISCHLAF/SEX. HANDL.	Insg	193	35	158	9	23	26	135	0	0	0	0	0	0	0	0
13150000	SSMK - BEISCHLAF/SEX. HANDL.	Vers	5	1	4	0	0	1	4	0	0	0	0	0	0	0	0
13150000	SSMK - BEISCHLAF/SEX. HANDL.	Voll	188	34	154	9	23	25	131	0	0	0	0	0	0	0	0
1316**	-Herst/Verbr porn Schrifte	Insg	5	3	2	0	0	3	2	0	0	0	0	0	0	0	0
1316**	-Herst/Verbr porn Schrifte	Voll	5	3	2	0	0	3	2	0	0	0	0	0	0	0	0
13160000	SSMK - HERST./VERBR. PORNOSC	Insg	5	3	2	0	0	3	2	0	0	0	0	0	0	0	0
13160000	SSMK - HERST./VERBR. PORNOSC	Voll	5	3	2	0	0	3	2	0	0	0	0	0	0	0	0
1317**	-sonst. M. schwer §176a	Insg	51	16	35	4	4	12	31	0	0	0	0	0	0	0	0
1317**	-sonst. M. schwer §176a	Vers	3	1	2	0	0	1	2	0	0	0	0	0	0	0	0
1317**	-sonst. M. schwer §176a	Voll	48	15	33	4	4	11	29	0	0	0	0	0	0	0	0
13170000	SCHW.SM §176A,I,II NR.2,3,V	Insg	51	16	35	4	4	12	31	0	0	0	0	0	0	0	0
13170000	SCHW.SM §176A,I,II NR.2,3,V	Vers	3	1	2	0	0	1	2	0	0	0	0	0	0	0	0
13170000	SCHW.SM §176A,I,II NR.2,3,V	Voll	48	15	33	4	4	11	29	0	0	0	0	0	0	0	0
1320**	- Exhib.Handl./Err.ö.Ärger.	Insg	1306	155	1151	0	0	0	0	26	182	8	125	104	732	17	112
1320**	- Exhib.Handl./Err.ö.Ärger.	Voll	1306	155	1151	0	0	0	0	26	182	8	125	104	732	17	112
13201000	EXHIBITIONISTISCHE HANDLUNG	Insg	1146	107	1039	0	0	0	0	22	162	6	113	71	657	8	107
13201000	EXHIBITIONISTISCHE HANDLUNG	Voll	1146	107	1039	0	0	0	0	22	162	6	113	71	657	8	107
13202000	ERREGUNG ÖFFENTL. ÄRGERNIS	Insg	160	48	112	0	0	0	0	4	20	2	12	33	75	9	5
13202000	ERREGUNG ÖFFENTL. ÄRGERNIS	Voll	160	48	112	0	0	0	0	4	20	2	12	33	75	9	5
1330**	- Sex. M. v. Jugendlichen	Insg	109	55	54	0	0	0	0	55	54	0	0	0	0	0	0
1330**	- Sex. M. v. Jugendlichen	Vers	15	7	8	0	0	0	0	7	8	0	0	0	0	0	0
1330**	- Sex. M. v. Jugendlichen	Voll	94	48	46	0	0	0	0	48	46	0	0	0	0	0	0
13300000	SEX. MISSBRAUCH JUGENDLICHE	Insg	109	55	54	0	0	0	0	55	54	0	0	0	0	0	0
13300000	SEX. MISSBRAUCH JUGENDLICHE	Vers	15	7	8	0	0	0	0	7	8	0	0	0	0	0	0
13300000	SEX. MISSBRAUCH JUGENDLICHE	Voll	94	48	46	0	0	0	0	48	46	0	0	0	0	0	0
1340**	- Sex. M. Widerstandsunfäh.	Insg	145	12	133	0	0	0	2	2	28	3	26	7	69	0	8
1340**	- Sex. M. Widerstandsunfäh.	Vers	6	0	6	0	0	0	0	0	0	0	1	0	5	0	0

Schlüsselzahl der Tat	Straftaten	Art	Opfer			Kinder		6		Jugendliche		Heranwachsende		Erwachsene		60	
			gesamt	männlich	weiblich	bis unter 6	bis unter 14	bis unter 14	bis unter 18	bis unter 18	bis unter 21	bis unter 21	bis unter 60	bis unter 60	und älter	und älter	
			4	5	6	männlich 7	weiblich 8	männlich 9	weiblich 10	männlich 11	weiblich 12	männlich 13	weiblich 14	männlich 15	weiblich 16	männlich 17	weiblich 18
1340**	- Sex. M. Widerstandsunfäh.	Voll	139	12	127	0	0	0	2	2	28	3	25	7	64	0	8
13400000	SEX.MISSBR.WIDERSTANDSUNF.	Insg	145	12	133	0	0	0	2	2	28	3	26	7	69	0	8
13400000	SEX.MISSBR.WIDERSTANDSUNF.	Vers	6	0	6	0	0	0	0	0	0	0	1	0	5	0	0
13400000	SEX.MISSBR.WIDERSTANDSUNF.	Voll	139	12	127	0	0	0	2	2	28	3	25	7	64	0	8
1400**	- Ausnutzung sex. Neigungen	Insg	46	4	42	0	0	1	2	3	8	0	2	0	30	0	0
1400**	- Ausnutzung sex. Neigungen	Vers	3	1	2	0	0	0	0	1	2	0	0	0	0	0	0
1400**	- Ausnutzung sex. Neigungen	Voll	43	3	40	0	0	1	2	2	6	0	2	0	30	0	0
1410**	- Förd.sex.H.Minderj./Pros.	Insg	17	4	13	0	0	1	2	3	7	0	0	0	4	0	0
1410**	- Förd.sex.H.Minderj./Pros.	Vers	3	1	2	0	0	0	0	1	2	0	0	0	0	0	0
1410**	- Förd.sex.H.Minderj./Pros.	Voll	14	3	11	0	0	1	2	2	5	0	0	0	4	0	0
1411**	-Förder.sex.Handl.Minderj.	Insg	11	3	8	0	0	1	2	2	6	0	0	0	0	0	0
1411**	-Förder.sex.Handl.Minderj.	Vers	3	1	2	0	0	0	0	1	2	0	0	0	0	0	0
1411**	-Förder.sex.Handl.Minderj.	Voll	8	2	6	0	0	1	2	1	4	0	0	0	0	0	0
14110000	FÖRD. SEX.HANDL.MINDERJ.	Insg	11	3	8	0	0	1	2	2	6	0	0	0	0	0	0
14110000	FÖRD. SEX.HANDL.MINDERJ.	Vers	3	1	2	0	0	0	0	1	2	0	0	0	0	0	0
14110000	FÖRD. SEX.HANDL.MINDERJ.	Voll	8	2	6	0	0	1	2	1	4	0	0	0	0	0	0
1412**	-Ausbeut v Prostituierten	Insg	6	1	5	0	0	0	0	1	1	0	0	0	4	0	0
1412**	-Ausbeut v Prostituierten	Voll	6	1	5	0	0	0	0	1	1	0	0	0	4	0	0
14120000	AUSBEUTUNG PROSTITUIERTE	Insg	6	1	5	0	0	0	0	1	1	0	0	0	4	0	0
14120000	AUSBEUTUNG PROSTITUIERTE	Voll	6	1	5	0	0	0	0	1	1	0	0	0	4	0	0
1420**	- Zuhältereie	Insg	29	0	29	0	0	0	0	0	1	0	2	0	26	0	0
1420**	- Zuhältereie	Voll	29	0	29	0	0	0	0	0	1	0	2	0	26	0	0
14200000	ZUHÄLTEREI	Insg	29	0	29	0	0	0	0	0	1	0	2	0	26	0	0
14200000	ZUHÄLTEREI	Voll	29	0	29	0	0	0	0	0	1	0	2	0	26	0	0
2000**	Rohheit/persönl. Freiheit	Insg	85804	54669	31135	412	248	2508	1229	5393	2933	6729	3049	36611	21710	3016	1966
2000**	Rohheit/persönl. Freiheit	Vers	5502	3982	1520	35	14	110	57	258	93	304	105	3042	1118	233	133
2000**	Rohheit/persönl. Freiheit	Voll	80302	50687	29615	377	234	2398	1172	5135	2840	6425	2944	33569	20592	2783	1833
2100**	- Raub/räub.Erpress./räub.Ang	Insg	3976	2671	1305	8	5	114	26	501	74	392	100	1495	864	161	236
2100**	- Raub/räub.Erpress./räub.Ang	Vers	839	576	263	3	3	30	8	129	16	82	20	294	166	38	50
2100**	- Raub/räub.Erpress./räub.Ang	Voll	3137	2095	1042	5	2	84	18	372	58	310	80	1201	698	123	186
2100##	- Raub/räub.Erpress./räub.Ang	Insg	1468	994	474	6	3	51	12	135	22	108	39	635	344	59	54
2100##	- Raub/räub.Erpress./räub.Ang	Vers	287	203	84	1	2	14	2	37	4	26	8	114	58	11	10
2100##	- Raub/räub.Erpress./räub.Ang	Voll	1181	791	390	5	1	37	10	98	18	82	31	521	286	48	44
21001000	RAUB	Insg	373	251	122	1	0	20	8	33	8	30	9	141	76	26	21
21001000	RAUB	Vers	65	48	17	0	0	7	1	8	2	5	0	23	12	5	2
21001000	RAUB	Voll	308	203	105	1	0	13	7	25	6	25	9	118	64	21	19
21002000	SCHWERER RAUB	Insg	118	89	29	1	1	0	0	14	0	9	3	56	22	9	3
21002000	SCHWERER RAUB	Vers	29	21	8	1	1	0	0	3	0	0	1	15	6	2	0

Schlüsselzahl der Tat	Straftaten	Art	Opfer			Kinder		6		Jugendliche		Heranwachsende		Erwachsene		60	
			gesamt	männlich	weiblich	bis unter		bis unter		bis unter		bis unter		bis unter		und älter	
						männlich	weiblich	männlich	weiblich	männlich	weiblich	männlich	weiblich	männlich	weiblich	männlich	weiblich
1	2	3	4	5	6	7	8	9	10	11	12	13	14	15	16	17	18
21002000	SCHWERER RAUB	Voll	89	68	21	0	0	0	0	11	0	9	2	41	16	7	3
21004000	RÄUBERISCHER DIEBSTAHL	Insg	604	383	221	4	2	5	3	10	3	36	14	311	181	17	18
21004000	RÄUBERISCHER DIEBSTAHL	Vers	35	20	15	0	1	0	0	0	0	3	1	16	12	1	1
21004000	RÄUBERISCHER DIEBSTAHL	Voll	569	363	206	4	1	5	3	10	3	33	13	295	169	16	17
21005000	RÄUBERISCHE ERPRESSUNG	Insg	373	271	102	0	0	26	1	78	11	33	13	127	65	7	12
21005000	RÄUBERISCHE ERPRESSUNG	Vers	158	114	44	0	0	7	1	26	2	18	6	60	28	3	7
21005000	RÄUBERISCHE ERPRESSUNG	Voll	215	157	58	0	0	19	0	52	9	15	7	67	37	4	5
2110**	- auf Geldinstitute u.Postst	Insg	39	13	26	0	0	0	0	1	0	0	1	12	22	0	3
2110**	- auf Geldinstitute u.Postst	Vers	7	2	5	0	0	0	0	0	0	0	0	2	5	0	0
2110**	- auf Geldinstitute u.Postst	Voll	32	11	21	0	0	0	0	1	0	0	1	10	17	0	3
2111**	-auf Geldinstitute	Insg	27	10	17	0	0	0	0	1	0	0	1	9	14	0	2
2111**	-auf Geldinstitute	Vers	5	2	3	0	0	0	0	0	0	0	0	2	3	0	0
2111**	-auf Geldinstitute	Voll	22	8	14	0	0	0	0	1	0	0	1	7	11	0	2
21112000	SCHW. RAUB GELDINSTITUT	Insg	11	2	9	0	0	0	0	1	0	0	0	1	8	0	1
21112000	SCHW. RAUB GELDINSTITUT	Vers	1	0	1	0	0	0	0	0	0	0	0	0	1	0	0
21112000	SCHW. RAUB GELDINSTITUT	Voll	10	2	8	0	0	0	0	1	0	0	0	1	7	0	1
21115000	RÄUB. ERPRESSUNG GELDINSTIT	Insg	16	8	8	0	0	0	0	0	0	0	1	8	6	0	1
21115000	RÄUB. ERPRESSUNG GELDINSTIT	Vers	4	2	2	0	0	0	0	0	0	0	0	2	2	0	0
21115000	RÄUB. ERPRESSUNG GELDINSTIT	Voll	12	6	6	0	0	0	0	0	0	0	1	6	4	0	1
2112**	-auf Postfilialen	Insg	12	3	9	0	0	0	0	0	0	0	0	3	8	0	1
2112**	-auf Postfilialen	Vers	2	0	2	0	0	0	0	0	0	0	0	0	2	0	0
2112**	-auf Postfilialen	Voll	10	3	7	0	0	0	0	0	0	0	0	3	6	0	1
21121000	RAUB AUF POSTFILIALE	Insg	4	1	3	0	0	0	0	0	0	0	0	1	3	0	0
21121000	RAUB AUF POSTFILIALE	Vers	1	0	1	0	0	0	0	0	0	0	0	0	1	0	0
21121000	RAUB AUF POSTFILIALE	Voll	3	1	2	0	0	0	0	0	0	0	0	1	2	0	0
21122000	SCHW. RAUB POSTFILIALE	Insg	7	2	5	0	0	0	0	0	0	0	0	2	4	0	1
21122000	SCHW. RAUB POSTFILIALE	Vers	1	0	1	0	0	0	0	0	0	0	0	0	1	0	0
21122000	SCHW. RAUB POSTFILIALE	Voll	6	2	4	0	0	0	0	0	0	0	0	2	3	0	1
21125000	RÄUB. ERPRESSUNG POSTFILIALI	Insg	1	0	1	0	0	0	0	0	0	0	0	0	1	0	0
21125000	RÄUB. ERPRESSUNG POSTFILIALI	Voll	1	0	1	0	0	0	0	0	0	0	0	0	1	0	0
2120**	- auf sonst.Zahlst/Geschäft	Insg	421	146	275	1	1	0	0	2	2	22	15	106	229	15	28
2120**	- auf sonst.Zahlst/Geschäft	Vers	79	31	48	1	1	0	0	0	1	1	2	24	37	5	7
2120**	- auf sonst.Zahlst/Geschäft	Voll	342	115	227	0	0	0	0	2	1	21	13	82	192	10	21
2120##	- auf sonst.Zahlst/Geschäft	Insg	196	58	138	0	1	0	0	0	2	5	7	44	111	9	17
2120##	- auf sonst.Zahlst/Geschäft	Vers	47	15	32	0	1	0	0	0	1	0	1	13	24	2	5
2120##	- auf sonst.Zahlst/Geschäft	Voll	149	43	106	0	0	0	0	0	1	5	6	31	87	7	12
21201000	RAUB AUF ZAHLSTELLE, GESCHÄ	Insg	26	7	19	0	0	0	0	0	0	0	0	6	16	1	3
21201000	RAUB AUF ZAHLSTELLE, GESCHÄ	Vers	3	0	3	0	0	0	0	0	0	0	0	0	2	0	1

Schlüsselzahl der Tat	Straftaten	Art	Opfer			Kinder		6		Jugendliche		Heranwachsende		Erwachsene		60	
			gesamt	männlich	weiblich	bis unter		bis unter		bis unter		bis unter		bis unter		und älter	
						männlich	weiblich	männlich	weiblich	männlich	weiblich	männlich	weiblich	männlich	weiblich	männlich	weiblich
1	2	3	4	5	6	7	8	9	10	11	12	13	14	15	16	17	18
21201000	RAUB AUF ZAHLSTELLE, GESCHÄFT	Voll	23	7	16	0	0	0	0	0	0	0	0	6	14	1	2
21202000	SCHW. RAUB ZAHLST./GESCHÄFT	Insg	105	28	77	0	0	0	0	0	1	2	4	22	59	4	13
21202000	SCHW. RAUB ZAHLST./GESCHÄFT	Vers	20	6	14	0	0	0	0	0	0	1	6	9	0	4	
21202000	SCHW. RAUB ZAHLST./GESCHÄFT	Voll	85	22	63	0	0	0	0	0	1	2	3	16	50	4	9
21205000	RÄUB. ERPRESSUNG ZAHLST/GE	Insg	65	23	42	0	1	0	0	0	1	3	3	16	36	4	1
21205000	RÄUB. ERPRESSUNG ZAHLST/GE	Vers	24	9	15	0	1	0	0	0	1	0	0	7	13	2	0
21205000	RÄUB. ERPRESSUNG ZAHLST/GE	Voll	41	14	27	0	0	0	0	0	0	3	3	9	23	2	1
2121**	-auf Spielhallen	Insg	104	33	71	0	0	0	0	0	0	4	2	28	63	1	6
2121**	-auf Spielhallen	Vers	11	4	7	0	0	0	0	0	0	0	0	4	6	0	1
2121**	-auf Spielhallen	Voll	93	29	64	0	0	0	0	0	0	4	2	24	57	1	5
21211000	RAUB AUF SPIELHALLE/-KASINO	Insg	16	4	12	0	0	0	0	0	0	0	0	4	12	0	0
21211000	RAUB AUF SPIELHALLE/-KASINO	Vers	2	1	1	0	0	0	0	0	0	0	0	1	1	0	0
21211000	RAUB AUF SPIELHALLE/-KASINO	Voll	14	3	11	0	0	0	0	0	0	0	0	3	11	0	0
21212000	SCHW. RAUB SPIELHALLE/-KASINO	Insg	53	16	37	0	0	0	0	0	0	3	1	12	31	1	5
21212000	SCHW. RAUB SPIELHALLE/-KASINO	Vers	6	2	4	0	0	0	0	0	0	0	0	2	3	0	1
21212000	SCHW. RAUB SPIELHALLE/-KASINO	Voll	47	14	33	0	0	0	0	0	3	1	10	28	1	4	
21215000	RÄUB. ERPR. SPIELHALLE/-KASINO	Insg	35	13	22	0	0	0	0	0	0	1	1	12	20	0	1
21215000	RÄUB. ERPR. SPIELHALLE/-KASINO	Vers	3	1	2	0	0	0	0	0	0	0	0	1	2	0	0
21215000	RÄUB. ERPR. SPIELHALLE/-KASINO	Voll	32	12	20	0	0	0	0	0	0	1	1	11	18	0	1
2122**	-auf Tankstellen	Insg	121	55	66	1	0	0	0	2	0	13	6	34	55	5	5
2122**	-auf Tankstellen	Vers	21	12	9	1	0	0	0	0	0	1	1	7	7	3	1
2122**	-auf Tankstellen	Voll	100	43	57	0	0	0	0	2	0	12	5	27	48	2	4
21221000	RAUB AUF TANKSTELLE	Insg	9	0	9	0	0	0	0	0	0	0	1	0	8	0	0
21221000	RAUB AUF TANKSTELLE	Vers	3	0	3	0	0	0	0	0	0	0	0	0	3	0	0
21221000	RAUB AUF TANKSTELLE	Voll	6	0	6	0	0	0	0	0	0	0	1	0	5	0	0
21222000	SCHW. RAUB AUF TANKSTELLE	Insg	59	31	28	0	0	0	0	0	0	9	3	19	23	3	2
21222000	SCHW. RAUB AUF TANKSTELLE	Vers	10	7	3	0	0	0	0	0	0	1	0	4	3	2	0
21222000	SCHW. RAUB AUF TANKSTELLE	Voll	49	24	25	0	0	0	0	0	0	8	3	15	20	1	2
21225000	RÄUB. ERPRESSUNG TANKSTELL	Insg	53	24	29	1	0	0	0	2	0	4	2	15	24	2	3
21225000	RÄUB. ERPRESSUNG TANKSTELL	Vers	8	5	3	1	0	0	0	0	0	0	1	3	1	1	1
21225000	RÄUB. ERPRESSUNG TANKSTELL	Voll	45	19	26	0	0	0	0	2	0	4	1	12	23	1	2
2130**	- auf Geld- u. Werttransporte	Insg	15	7	8	1	0	0	0	0	1	0	0	5	7	1	0
2130**	- auf Geld- u. Werttransporte	Vers	4	3	1	1	0	0	0	0	0	0	0	2	1	0	0
2130**	- auf Geld- u. Werttransporte	Voll	11	4	7	0	0	0	0	0	1	0	0	3	6	1	0
2131**	-auf Geld- u. Kassenboten	Insg	13	5	8	1	0	0	0	0	1	0	0	3	7	1	0
2131**	-auf Geld- u. Kassenboten	Vers	2	1	1	1	0	0	0	0	0	0	0	0	1	0	0
2131**	-auf Geld- u. Kassenboten	Voll	11	4	7	0	0	0	0	0	1	0	0	3	6	1	0
21311000	RAUB AUF GELD- UND KASSENBC	Insg	6	2	4	1	0	0	0	0	0	0	0	0	4	1	0

Schlüsselzahl der Tat	Straftaten	Art	Opfer															
			Opfer			Kinder		6 bis unter 14		Jugendliche 14 bis unter 18		Heranwachsende 18 bis unter 21		Erwachsene 21 bis unter 60		60 und älter		
			gesamt	männlich	weiblich	männlich	weiblich	männlich	weiblich	männlich	weiblich	männlich	weiblich	männlich	weiblich	männlich	weiblich	
1	2	3	4	5	6	7	8	9	10	11	12	13	14	15	16	17	18	
21311000	RAUB AUF GELD- UND KASSENBC	Vers	2	1	1	1	0	0	0	0	0	0	0	0	0	1	0	0
21311000	RAUB AUF GELD- UND KASSENBC	Voll	4	1	3	0	0	0	0	0	0	0	0	0	0	3	1	0
21312000	SCHW. RAUB GELD-/KASSENBO	Insg	7	3	4	0	0	0	0	0	0	1	0	0	3	3	0	0
21312000	SCHW. RAUB GELD-/KASSENBO	Voll	7	3	4	0	0	0	0	0	0	1	0	0	3	3	0	0
2132**	-a Spezialgeldtransportfz	Insg	2	2	0	0	0	0	0	0	0	0	0	2	0	0	0	0
2132**	-a Spezialgeldtransportfz	Vers	2	2	0	0	0	0	0	0	0	0	0	2	0	0	0	0
21321000	RAUB AUF SPEZIALGELDTRANSP.	Insg	1	1	0	0	0	0	0	0	0	0	0	1	0	0	0	0
21321000	RAUB AUF SPEZIALGELDTRANSP.	Vers	1	1	0	0	0	0	0	0	0	0	0	1	0	0	0	0
21322000	SCHW. RAUB SPEZ.GELDTRANSP	Insg	1	1	0	0	0	0	0	0	0	0	0	1	0	0	0	0
21322000	SCHW. RAUB SPEZ.GELDTRANSP	Vers	1	1	0	0	0	0	0	0	0	0	0	1	0	0	0	0
2140**	- auf Kraftfahrer §316a	Insg	13	10	3	0	0	0	0	0	0	0	1	8	1	2	1	1
2140**	- auf Kraftfahrer §316a	Vers	3	2	1	0	0	0	0	0	0	0	1	2	0	0	0	0
2140**	- auf Kraftfahrer §316a	Voll	10	8	2	0	0	0	0	0	0	0	0	6	1	2	1	1
2140##	- auf Kraftfahrer §316a	Insg	8	6	2	0	0	0	0	0	0	0	1	5	1	1	0	0
2140##	- auf Kraftfahrer §316a	Vers	2	1	1	0	0	0	0	0	0	0	1	1	0	0	0	0
2140##	- auf Kraftfahrer §316a	Voll	6	5	1	0	0	0	0	0	0	0	0	4	1	1	0	0
21407900	RÄUB. ANGRIFF KRAFT-/MITFAHR	Insg	8	6	2	0	0	0	0	0	0	0	1	5	1	1	0	0
21407900	RÄUB. ANGRIFF KRAFT-/MITFAHR	Vers	2	1	1	0	0	0	0	0	0	0	1	1	0	0	0	0
21407900	RÄUB. ANGRIFF KRAFT-/MITFAHR	Voll	6	5	1	0	0	0	0	0	0	0	0	4	1	1	0	0
2141**	-Beraubung v. Taxifahrern	Insg	5	4	1	0	0	0	0	0	0	0	0	3	0	1	1	1
2141**	-Beraubung v. Taxifahrern	Vers	1	1	0	0	0	0	0	0	0	0	0	1	0	0	0	0
2141**	-Beraubung v. Taxifahrern	Voll	4	3	1	0	0	0	0	0	0	0	0	2	0	1	1	1
21410000	RÄUB. ANGRIFF AUF TAXIFAHRE	Insg	5	4	1	0	0	0	0	0	0	0	0	3	0	1	1	1
21410000	RÄUB. ANGRIFF AUF TAXIFAHRE	Vers	1	1	0	0	0	0	0	0	0	0	0	1	0	0	0	0
21410000	RÄUB. ANGRIFF AUF TAXIFAHRE	Voll	4	3	1	0	0	0	0	0	0	0	0	2	0	1	1	1
2160**	- Handtaschenraub	Insg	251	20	231	0	0	0	3	1	10	1	15	8	103	10	100	100
2160**	- Handtaschenraub	Vers	73	4	69	0	0	0	3	0	3	0	3	2	37	2	23	23
2160**	- Handtaschenraub	Voll	178	16	162	0	0	0	0	1	7	1	12	6	66	8	77	77
21601000	RAUB - HANDTASCHENRAUB	Insg	239	20	219	0	0	0	3	1	9	1	14	8	96	10	97	97
21601000	RAUB - HANDTASCHENRAUB	Vers	69	4	65	0	0	0	3	0	3	0	2	2	34	2	23	23
21601000	RAUB - HANDTASCHENRAUB	Voll	170	16	154	0	0	0	0	1	6	1	12	6	62	8	74	74
21602000	SCHW. HANDTASCHENRAUB	Insg	10	0	10	0	0	0	0	0	0	0	1	0	6	0	3	3
21602000	SCHW. HANDTASCHENRAUB	Vers	4	0	4	0	0	0	0	0	0	0	1	0	3	0	0	0
21602000	SCHW. HANDTASCHENRAUB	Voll	6	0	6	0	0	0	0	0	0	0	0	0	3	0	3	3
21605000	RÄUB. ERPRESSUNG HANDTASC	Insg	2	0	2	0	0	0	0	0	0	1	0	0	1	0	0	0
21605000	RÄUB. ERPRESSUNG HANDTASC	Voll	2	0	2	0	0	0	0	0	0	1	0	0	1	0	0	0
2170**	- sonst.Raubüberf. Straße pp	Insg	1595	1375	220	0	0	63	10	357	36	257	27	641	116	57	31	31
2170**	- sonst.Raubüberf. Straße pp	Vers	350	309	41	0	0	16	3	90	7	55	5	131	18	17	8	8

Schlüsselzahl der Tat	Straftaten	Art	Opfer			Kinder		6		Jugendliche		Heranwachsende		Erwachsene		60	
			gesamt	männlich	weiblich	bis unter		bis unter		bis unter		bis unter		bis unter		und älter	
						männlich	weiblich	männlich	weiblich	männlich	weiblich	männlich	weiblich	männlich	weiblich	männlich	weiblich
1	2	3	4	5	6	7	8	9	10	11	12	13	14	15	16	17	18
2170**	- sonst.Raubüberf. Straße pp	Voll	1245	1066	179	0	0	47	7	267	29	202	22	510	98	40	23
21701000	SONST. RAUB AUF STR/WEG/PL	Insg	958	809	149	0	0	29	8	153	16	150	19	435	80	42	26
21701000	SONST. RAUB AUF STR/WEG/PL	Vers	142	123	19	0	0	3	1	31	2	25	4	58	8	6	4
21701000	SONST. RAUB AUF STR/WEG/PL	Voll	816	686	130	0	0	26	7	122	14	125	15	377	72	36	22
21702000	SONST. SCHW. RAUB STR/WEG/PI	Insg	180	164	16	0	0	2	0	34	5	41	2	86	8	1	1
21702000	SONST. SCHW. RAUB STR/WEG/PI	Vers	44	42	2	0	0	1	0	5	1	10	0	25	1	1	0
21702000	SONST. SCHW. RAUB STR/WEG/PI	Voll	136	122	14	0	0	1	0	29	4	31	2	61	7	0	1
21705000	SONST. RÄUB.E. AUF STR/WEG/PI	Insg	457	402	55	0	0	32	2	170	15	66	6	120	28	14	4
21705000	SONST. RÄUB.E. AUF STR/WEG/PI	Vers	164	144	20	0	0	12	2	54	4	20	1	48	9	10	4
21705000	SONST. RÄUB.E. AUF STR/WEG/PI	Voll	293	258	35	0	0	20	0	116	11	46	5	72	19	4	0
2180**	- Raub zur Erlangung v BtM	Insg	12	8	4	0	0	0	0	0	0	0	0	8	4	0	0
2180**	- Raub zur Erlangung v BtM	Vers	3	1	2	0	0	0	0	0	0	0	0	1	2	0	0
2180**	- Raub zur Erlangung v BtM	Voll	9	7	2	0	0	0	0	0	0	0	0	7	2	0	0
21801000	RAUB ZUR ERLANGUNG VON BTM	Insg	5	4	1	0	0	0	0	0	0	0	0	4	1	0	0
21801000	RAUB ZUR ERLANGUNG VON BTM	Voll	5	4	1	0	0	0	0	0	0	0	0	4	1	0	0
21802000	SCHW. RAUB ZUR ERL. VON BTM	Insg	4	3	1	0	0	0	0	0	0	0	0	3	1	0	0
21802000	SCHW. RAUB ZUR ERL. VON BTM	Vers	1	1	0	0	0	0	0	0	0	0	0	1	0	0	0
21802000	SCHW. RAUB ZUR ERL. VON BTM	Voll	3	2	1	0	0	0	0	0	0	0	0	2	1	0	0
21805000	RÄUB. ERPR. ERLANGUNG BTM	Insg	3	1	2	0	0	0	0	0	0	0	0	1	2	0	0
21805000	RÄUB. ERPR. ERLANGUNG BTM	Vers	2	0	2	0	0	0	0	0	0	0	0	0	2	0	0
21805000	RÄUB. ERPR. ERLANGUNG BTM	Voll	1	1	0	0	0	0	0	0	0	0	0	1	0	0	0
2190**	- Raubüberfälle in Wohnungen	Insg	162	98	64	0	1	0	1	5	3	4	2	72	38	17	19
2190**	- Raubüberfälle in Wohnungen	Vers	33	21	12	0	0	0	0	2	1	0	1	16	8	3	2
2190**	- Raubüberfälle in Wohnungen	Voll	129	77	52	0	1	0	1	3	2	4	1	56	30	14	17
21901000	RAUB IN WOHNUNG	Insg	65	35	30	0	0	0	1	0	0	1	0	30	18	4	11
21901000	RAUB IN WOHNUNG	Vers	6	3	3	0	0	0	0	0	0	0	0	2	2	1	1
21901000	RAUB IN WOHNUNG	Voll	59	32	27	0	0	0	1	0	0	1	0	28	16	3	10
21902000	SCHWERER RAUB IN WOHNUNG	Insg	43	28	15	0	1	0	0	1	1	2	0	19	7	6	6
21902000	SCHWERER RAUB IN WOHNUNG	Vers	6	4	2	0	0	0	0	0	0	0	0	4	2	0	0
21902000	SCHWERER RAUB IN WOHNUNG	Voll	37	24	13	0	1	0	0	1	1	2	0	15	5	6	6
21905000	RÄUBER. ERPRESSUNG IN WOHN	Insg	54	35	19	0	0	0	0	4	2	1	2	23	13	7	2
21905000	RÄUBER. ERPRESSUNG IN WOHN	Vers	21	14	7	0	0	0	0	2	1	0	1	10	4	2	1
21905000	RÄUBER. ERPRESSUNG IN WOHN	Voll	33	21	12	0	0	0	0	2	1	1	1	13	9	5	1
2200**	- Körperverletzung	Insg	64701	42812	21889	342	192	2075	958	4399	2258	5833	2304	28288	14948	1875	1229
2200**	- Körperverletzung	Vers	4248	3162	1086	26	9	68	43	115	58	213	66	2571	838	169	72
2200**	- Körperverletzung	Voll	60453	39650	20803	316	183	2007	915	4284	2200	5620	2238	25717	14110	1706	1157
2210**	- KV mit Todesfolge	Insg	8	6	2	1	0	0	0	0	0	0	1	2	1	3	0
2210**	- KV mit Todesfolge	Voll	8	6	2	1	0	0	0	0	0	0	1	2	1	3	0

Schlüsselzahl der Tat	Straftaten	Art	Opfer			Kinder		6		Jugendliche		Heranwachsende		Erwachsene		60		weiblich
			gesamt	männlich	weiblich	bis unter 6	bis unter 14	bis unter 14	bis unter 18	bis unter 18	bis unter 21	bis unter 21	bis unter 60	bis unter 60	und älter			
			4	5	6	männlich	weiblich	männlich	weiblich	männlich	weiblich	männlich	weiblich	männlich	weiblich	männlich	weiblich	
1	2	3	4	5	6	7	8	9	10	11	12	13	14	15	16	17	18	
22101000	KÖRPERVERLETZUNG M. TODESF	Insg	8	6	2	1	0	0	0	0	0	0	0	1	2	1	3	0
22101000	KÖRPERVERLETZUNG M. TODESF	Voll	8	6	2	1	0	0	0	0	0	0	0	1	2	1	3	0
2220**	- gefährliche/schwere KV	Insg	17421	13256	4165	64	21	444	199	1407	483	2176	536	8788	2760	377	166	
2220**	- gefährliche/schwere KV	Vers	1773	1259	514	20	7	38	32	61	34	107	36	947	375	86	30	
2220**	- gefährliche/schwere KV	Voll	15648	11997	3651	44	14	406	167	1346	449	2069	500	7841	2385	291	136	
2220##	- gefährliche/schwere KV	Insg	9481	6582	2899	33	17	238	112	496	231	863	325	4687	2076	265	138	
2220##	- gefährliche/schwere KV	Vers	1146	777	369	10	5	26	11	35	18	46	25	598	290	62	20	
2220##	- gefährliche/schwere KV	Voll	8335	5805	2530	23	12	212	101	461	213	817	300	4089	1786	203	118	
22201*	- gefährliche KV	Insg	9447	6555	2892	33	17	236	112	496	231	862	325	4666	2070	262	137	
22201*	- gefährliche KV	Vers	1136	768	368	10	5	26	11	35	18	46	25	589	289	62	20	
22201*	- gefährliche KV	Voll	8311	5787	2524	23	12	210	101	461	213	816	300	4077	1781	200	117	
22201011	GKV DURCH VERGIFTUNG	Insg	278	106	172	1	2	2	0	9	20	26	50	64	97	4	3	
22201011	GKV DURCH VERGIFTUNG	Vers	22	9	13	1	1	0	0	0	1	1	3	7	7	0	1	
22201011	GKV DURCH VERGIFTUNG	Voll	256	97	159	0	1	2	0	9	19	25	47	57	90	4	2	
22201012	GKV WAFFE/GEFÄHRL.WERKZEUG	Insg	5282	3659	1623	28	11	135	84	209	114	361	151	2718	1172	208	91	
22201012	GKV WAFFE/GEFÄHRL.WERKZEUG	Vers	992	690	302	9	3	23	9	29	10	39	20	529	245	61	15	
22201012	GKV WAFFE/GEFÄHRL.WERKZEUG	Voll	4290	2969	1321	19	8	112	75	180	104	322	131	2189	927	147	76	
22201013	GKV HINTERLISTIGER ÜBERFALL	Insg	214	152	62	0	0	4	0	7	4	16	4	120	47	5	7	
22201013	GKV HINTERLISTIGER ÜBERFALL	Vers	16	10	6	0	0	0	0	1	0	0	0	9	6	0	0	
22201013	GKV HINTERLISTIGER ÜBERFALL	Voll	198	142	56	0	0	4	0	6	4	16	4	111	41	5	7	
22201014	GKV GEMEINSAM BEGANGEN	Insg	2448	2132	316	0	2	72	13	237	62	392	50	1411	181	20	8	
22201014	GKV GEMEINSAM BEGANGEN	Vers	32	24	8	0	0	1	1	4	4	4	0	15	3	0	0	
22201014	GKV GEMEINSAM BEGANGEN	Voll	2416	2108	308	0	2	71	12	233	58	388	50	1396	178	20	8	
22201015	GKV LEBENSGEFÄHRDENDE BEH.	Insg	1225	506	719	4	2	23	15	34	31	67	70	353	573	25	28	
22201015	GKV LEBENSGEFÄHRDENDE BEH.	Vers	74	35	39	0	1	2	1	1	3	2	2	29	28	1	4	
22201015	GKV LEBENSGEFÄHRDENDE BEH.	Voll	1151	471	680	4	1	21	14	33	28	65	68	324	545	24	24	
22202000	SCHWERE KÖRPERVERLETZUNG	Insg	30	24	6	0	0	2	0	0	0	1	0	18	5	3	1	
22202000	SCHWERE KÖRPERVERLETZUNG	Vers	10	9	1	0	0	0	0	0	0	0	0	9	1	0	0	
22202000	SCHWERE KÖRPERVERLETZUNG	Voll	20	15	5	0	0	2	0	0	0	1	0	9	4	3	1	
22203000	... - BETEILIGUNG SCHLÄGEREI	Insg	4	3	1	0	0	0	0	0	0	0	0	3	1	0	0	
22203000	... - BETEILIGUNG SCHLÄGEREI	Voll	4	3	1	0	0	0	0	0	0	0	0	3	1	0	0	
2221**	-auf Straßen/Wegen/Plätzen	Insg	7940	6674	1266	31	4	206	87	911	252	1313	211	4101	684	112	28	
2221**	-auf Straßen/Wegen/Plätzen	Vers	627	482	145	10	2	12	21	26	16	61	11	349	85	24	10	
2221**	-auf Straßen/Wegen/Plätzen	Voll	7313	6192	1121	21	2	194	66	885	236	1252	200	3752	599	88	18	
22211*	- gef. KV Str/Weg/Platz	Insg	7910	6648	1262	31	4	205	87	909	252	1309	211	4082	680	112	28	
22211000	GKV AUF STRAßEN/WEGE/PLÄTZE	Insg	2181	1752	429	8	2	66	21	208	69	285	79	1144	241	41	17	
22211*	- gef. KV Str/Weg/Platz	Vers	624	479	145	10	2	12	21	25	16	61	11	347	85	24	10	
22211000	GKV AUF STRAßEN/WEGE/PLÄTZE	Vers	215	175	40	3	1	5	3	8	4	19	3	129	24	11	5	

Schlüsselzahl der Tat	Straftaten	Art	Opfer			Kinder		6		Jugendliche		Heranwachsende		Erwachsene		60		18
			gesamt	männlich	weiblich	bis unter		bis unter		bis unter		bis unter		bis unter		und älter		
						männlich	weiblich	männlich	weiblich	männlich	weiblich	männlich	weiblich	männlich	weiblich	männlich	weiblich	
1	2	3	4	5	6	7	8	9	10	11	12	13	14	15	16	17	18	
22211*	- gef. KV Str/Weg/Platz	Voll	7286	6169	1117	21	2	193	66	884	236	1248	200	3735	595	88	18	
22211000	GKV AUF STRAßEN/WEGE/PLÄTZE	Voll	1966	1577	389	5	1	61	18	200	65	266	76	1015	217	30	12	
22211011	... - DURCH VERGIFTUNG	Insg	32	14	18	0	0	0	1	2	1	0	3	11	13	1	0	
22211011	... - DURCH VERGIFTUNG	Vers	2	1	1	0	0	0	0	0	0	0	1	0	0	1	0	
22211011	... - DURCH VERGIFTUNG	Voll	30	13	17	0	0	0	1	2	1	0	2	11	13	0	0	
22211012	... - WAFFE/GEFÄHRL. WERKZEUG	Insg	1803	1456	347	16	2	54	34	144	44	228	48	967	209	47	10	
22211012	... - WAFFE/GEFÄHRL. WERKZEUG	Vers	351	260	91	7	1	6	16	14	11	32	6	191	52	10	5	
22211012	... - WAFFE/GEFÄHRL. WERKZEUG	Voll	1452	1196	256	9	1	48	18	130	33	196	42	776	157	37	5	
22211013	... - HINTERLISTIGER ÜBERFALL	Insg	212	183	29	0	0	4	2	26	8	36	5	113	14	4	0	
22211013	... - HINTERLISTIGER ÜBERFALL	Vers	7	7	0	0	0	0	0	0	0	0	0	7	0	0	0	
22211013	... - HINTERLISTIGER ÜBERFALL	Voll	205	176	29	0	0	4	2	26	8	36	5	106	14	4	0	
22211014	... - GEMEINSAM BEGANGEN	Insg	3323	2975	348	5	0	70	24	489	110	709	60	1687	153	15	1	
22211014	... - GEMEINSAM BEGANGEN	Vers	40	33	7	0	0	0	0	3	1	10	0	18	6	2	0	
22211014	... - GEMEINSAM BEGANGEN	Voll	3283	2942	341	5	0	70	24	486	109	699	60	1669	147	13	1	
22211015	... - LEBENSGEFÄHRD. BEHANDL.	Insg	359	268	91	2	0	11	5	40	20	51	16	160	50	4	0	
22211015	... - LEBENSGEFÄHRD. BEHANDL.	Vers	9	3	6	0	0	1	2	0	0	0	1	2	3	0	0	
22211015	... - LEBENSGEFÄHRD. BEHANDL.	Voll	350	265	85	2	0	10	3	40	20	51	15	158	47	4	0	
22212000	SCHWERE KV AUF STR/WEGE/PLÄTZE	Insg	26	25	1	0	0	1	0	2	0	4	0	18	1	0	0	
22212000	SCHWERE KV AUF STR/WEGE/PLÄTZE	Vers	3	3	0	0	0	0	0	1	0	0	0	2	0	0	0	
22212000	SCHWERE KV AUF STR/WEGE/PLÄTZE	Voll	23	22	1	0	0	1	0	1	0	4	0	16	1	0	0	
22213000	... - BETEILIGUNG SCHLÄGEREI	Insg	4	1	3	0	0	0	0	0	0	0	0	1	3	0	0	
22213000	... - BETEILIGUNG SCHLÄGEREI	Voll	4	1	3	0	0	0	0	0	0	0	0	1	3	0	0	
2230**	- Misshandl. v Schutzbefohl.	Insg	330	163	167	52	43	81	73	20	22	1	1	3	1	6	27	
2230**	- Misshandl. v Schutzbefohl.	Voll	330	163	167	52	43	81	73	20	22	1	1	3	1	6	27	
2230##	- Misshandl. v Schutzbefohl.	Insg	81	30	51	0	0	0	0	20	22	1	1	3	1	6	27	
2230##	- Misshandl. v Schutzbefohl.	Voll	81	30	51	0	0	0	0	20	22	1	1	3	1	6	27	
22300100	MISSHANDLUNG VON SCHUTZBEF.	Insg	81	30	51	0	0	0	0	20	22	1	1	3	1	6	27	
22300100	MISSHANDLUNG VON SCHUTZBEF.	Voll	81	30	51	0	0	0	0	20	22	1	1	3	1	6	27	
2231**	-Misshandlung v. Kindern	Insg	249	133	116	52	43	81	73	0	0	0	0	0	0	0	0	
2231**	-Misshandlung v. Kindern	Voll	249	133	116	52	43	81	73	0	0	0	0	0	0	0	0	
22310000	MISSHANDL. SCHUTZBEF. KINDEF.	Insg	249	133	116	52	43	81	73	0	0	0	0	0	0	0	0	
22310000	MISSHANDL. SCHUTZBEF. KINDEF.	Voll	249	133	116	52	43	81	73	0	0	0	0	0	0	0	0	
2240**	- (vorsätzliche leichte) KV	Insg	44444	28037	16407	153	86	1417	589	2910	1669	3589	1717	18668	11510	1300	836	
2240**	- (vorsätzliche leichte) KV	Vers	2475	1903	572	6	2	30	11	54	24	106	30	1624	463	83	42	
2240**	- (vorsätzliche leichte) KV	Voll	41969	26134	15835	147	84	1387	578	2856	1645	3483	1687	17044	11047	1217	794	
22400000	KÖRPERVERLETZUNG	Insg	44444	28037	16407	153	86	1417	589	2910	1669	3589	1717	18668	11510	1300	836	
22400000	KÖRPERVERLETZUNG	Vers	2475	1903	572	6	2	30	11	54	24	106	30	1624	463	83	42	
22400000	KÖRPERVERLETZUNG	Voll	41969	26134	15835	147	84	1387	578	2856	1645	3483	1687	17044	11047	1217	794	

Schlüsselzahl der Tat	Straftaten	Art	Opfer			Kinder		6		Jugendliche		Heranwachsende		Erwachsene		60	
			gesamt	männlich	weiblich	bis unter 6	bis unter 14	bis unter 14	bis unter 18	bis unter 18	bis unter 21	bis unter 21	bis unter 60	bis unter 60	und älter	und älter	
			4	5	6	männlich	weiblich	männlich	weiblich	männlich	weiblich	männlich	weiblich	männlich	weiblich	männlich	weiblich
1	2	3	4	5	6	7	8	9	10	11	12	13	14	15	16	17	18
2250**	- fahrlässige KV	Insg	2498	1350	1148	72	42	133	97	62	84	67	49	827	676	189	200
2250**	- fahrlässige KV	Voll	2498	1350	1148	72	42	133	97	62	84	67	49	827	676	189	200
22500000	... - FAHRLÄSSIGE KV	Insg	2498	1350	1148	72	42	133	97	62	84	67	49	827	676	189	200
22500000	... - FAHRLÄSSIGE KV	Voll	2498	1350	1148	72	42	133	97	62	84	67	49	827	676	189	200
2300**	ST gg. die persönl. Freiheit	Insg	17127	9186	7941	62	51	319	245	493	601	504	645	6828	5898	980	501
2300**	ST gg. die persönl. Freiheit	Vers	415	244	171	6	2	12	6	14	19	9	19	177	114	26	11
2300**	ST gg. die persönl. Freiheit	Voll	16712	8942	7770	56	49	307	239	479	582	495	626	6651	5784	954	490
2310**	- Menschenr/Entz.Minderj.pp	Insg	118	55	63	13	20	21	23	0	6	0	0	21	14	0	0
2310**	- Menschenr/Entz.Minderj.pp	Vers	5	3	2	0	1	3	0	0	0	0	0	0	1	0	0
2310**	- Menschenr/Entz.Minderj.pp	Voll	113	52	61	13	19	18	23	0	6	0	0	21	13	0	0
2312**	- Entziehung Minderjähr.	Insg	118	55	63	13	20	21	23	0	6	0	0	21	14	0	0
2312**	- Entziehung Minderjähr.	Vers	5	3	2	0	1	3	0	0	0	0	0	0	1	0	0
2312**	- Entziehung Minderjähr.	Voll	113	52	61	13	19	18	23	0	6	0	0	21	13	0	0
23120000	ENTZIEHUNG MINDERJÄHRIGER	Insg	118	55	63	13	20	21	23	0	6	0	0	21	14	0	0
23120000	ENTZIEHUNG MINDERJÄHRIGER	Vers	5	3	2	0	1	3	0	0	0	0	0	0	1	0	0
23120000	ENTZIEHUNG MINDERJÄHRIGER	Voll	113	52	61	13	19	18	23	0	6	0	0	21	13	0	0
2320**	- Fr.h.ber/Nöt/Bedr/Zw.heir.	Insg	16942	9124	7818	49	30	298	221	492	588	503	629	6802	5849	980	501
2320**	- Fr.h.ber/Nöt/Bedr/Zw.heir.	Vers	399	238	161	6	1	9	6	14	18	9	17	174	108	26	11
2320**	- Fr.h.ber/Nöt/Bedr/Zw.heir.	Voll	16543	8886	7657	43	29	289	215	478	570	494	612	6628	5741	954	490
2321**	- Freiheitsberaubung	Insg	427	144	283	2	2	24	16	22	31	9	53	80	171	7	10
2321**	- Freiheitsberaubung	Vers	15	7	8	0	0	4	1	0	0	0	3	3	4	0	0
2321**	- Freiheitsberaubung	Voll	412	137	275	2	2	20	15	22	31	9	50	77	167	7	10
23210000	FREIHEITSBERAUBUNG	Insg	427	144	283	2	2	24	16	22	31	9	53	80	171	7	10
23210000	FREIHEITSBERAUBUNG	Vers	15	7	8	0	0	4	1	0	0	0	3	3	4	0	0
23210000	FREIHEITSBERAUBUNG	Voll	412	137	275	2	2	20	15	22	31	9	50	77	167	7	10
2322**	- Nötigung	Insg	5553	3563	1990	23	11	94	55	123	170	146	158	2717	1443	460	153
2322**	- Nötigung	Vers	380	231	149	6	1	5	5	14	18	9	10	171	104	26	11
2322**	- Nötigung	Voll	5173	3332	1841	17	10	89	50	109	152	137	148	2546	1339	434	142
23220100	NÖTIGUNG - IM STRAßENVERKEH	Insg	3024	2171	853	11	5	11	10	12	6	83	62	1764	706	290	64
23220100	NÖTIGUNG - IM STRAßENVERKEH	Vers	32	25	7	0	0	2	1	0	0	0	0	20	6	3	0
23220100	NÖTIGUNG - IM STRAßENVERKEH	Voll	2992	2146	846	11	5	9	9	12	6	83	62	1744	700	287	64
23227900	NÖTIGUNG	Insg	2529	1392	1137	12	6	83	45	111	164	63	96	953	737	170	89
23227900	NÖTIGUNG	Vers	348	206	142	6	1	3	4	14	18	9	10	151	98	23	11
23227900	NÖTIGUNG	Voll	2181	1186	995	6	5	80	41	97	146	54	86	802	639	147	78
2323**	- Bedrohung	Insg	9236	5131	4105	20	16	174	136	344	311	335	316	3774	3034	484	292
2323**	- Bedrohung	Voll	9236	5131	4105	20	16	174	136	344	311	335	316	3774	3034	484	292
23230000	BEDROHUNG	Insg	9236	5131	4105	20	16	174	136	344	311	335	316	3774	3034	484	292
23230000	BEDROHUNG	Voll	9236	5131	4105	20	16	174	136	344	311	335	316	3774	3034	484	292

Schlüsselzahl der Tat	Straftaten	Art	Opfer			Kinder		6		Jugendliche		Heranwachsende		Erwachsene		60	
						bis unter 6		bis unter 14		bis unter 18		bis unter 21		bis unter 60		und älter	
			gesamt	männlich	weiblich	männlich	weiblich	männlich	weiblich	männlich	weiblich	männlich	weiblich	männlich	weiblich	männlich	weiblich
1	2	3	4	5	6	7	8	9	10	11	12	13	14	15	16	17	18
2324**	-Nachstellen	Insg	1718	286	1432	4	1	6	14	3	74	13	97	231	1200	29	46
2324**	-Nachstellen	Voll	1718	286	1432	4	1	6	14	3	74	13	97	231	1200	29	46
23241000	NACHSTELLEN §238(1) StGB	Insg	1715	286	1429	4	1	6	14	3	74	13	96	231	1199	29	45
23241000	NACHSTELLEN §238(1) StGB	Voll	1715	286	1429	4	1	6	14	3	74	13	96	231	1199	29	45
23242000	NACHSTELLEN §238(2) StGB	Insg	3	0	3	0	0	0	0	0	0	0	1	0	1	0	1
23242000	NACHSTELLEN §238(2) StGB	Voll	3	0	3	0	0	0	0	0	0	0	1	0	1	0	1
2325**	Zwangsheirat	Insg	8	0	8	0	0	0	0	0	2	0	5	0	1	0	0
2325**	Zwangsheirat	Vers	4	0	4	0	0	0	0	0	0	0	4	0	0	0	0
2325**	Zwangsheirat	Voll	4	0	4	0	0	0	0	0	2	0	1	0	1	0	0
23250000	ZWANGSHEIRAT	Insg	8	0	8	0	0	0	0	0	2	0	5	0	1	0	0
23250000	ZWANGSHEIRAT	Vers	4	0	4	0	0	0	0	0	0	0	4	0	0	0	0
23250000	ZWANGSHEIRAT	Voll	4	0	4	0	0	0	0	0	2	0	1	0	1	0	0
2330**	- erpresser. Menschenraub	Insg	6	4	2	0	0	0	1	1	0	1	0	2	1	0	0
2330**	- erpresser. Menschenraub	Vers	2	2	0	0	0	0	0	0	0	0	0	2	0	0	0
2330**	- erpresser. Menschenraub	Voll	4	2	2	0	0	0	1	1	0	1	0	0	1	0	0
2330##	- erpresser. Menschenraub	Insg	6	4	2	0	0	0	1	1	0	1	0	2	1	0	0
2330##	- erpresser. Menschenraub	Vers	2	2	0	0	0	0	0	0	0	0	0	2	0	0	0
2330##	- erpresser. Menschenraub	Voll	4	2	2	0	0	0	1	1	0	1	0	0	1	0	0
23307900	ERPRESSERISCHER MENSCHENF	Insg	6	4	2	0	0	0	1	1	0	1	0	2	1	0	0
23307900	ERPRESSERISCHER MENSCHENF	Vers	2	2	0	0	0	0	0	0	0	0	0	2	0	0	0
23307900	ERPRESSERISCHER MENSCHENF	Voll	4	2	2	0	0	0	1	1	0	1	0	0	1	0	0
2340**	- Geiselnahme	Insg	6	2	4	0	0	0	0	0	1	0	0	2	3	0	0
2340**	- Geiselnahme	Vers	2	1	1	0	0	0	0	0	0	0	0	1	1	0	0
2340**	- Geiselnahme	Voll	4	1	3	0	0	0	0	0	1	0	0	1	2	0	0
2340##	- Geiselnahme	Insg	6	2	4	0	0	0	0	0	1	0	0	2	3	0	0
2340##	- Geiselnahme	Vers	2	1	1	0	0	0	0	0	0	0	0	1	1	0	0
2340##	- Geiselnahme	Voll	4	1	3	0	0	0	0	0	1	0	0	1	2	0	0
23407900	GEISELNAHME	Insg	6	2	4	0	0	0	0	0	1	0	0	2	3	0	0
23407900	GEISELNAHME	Vers	2	1	1	0	0	0	0	0	0	0	0	1	1	0	0
23407900	GEISELNAHME	Voll	4	1	3	0	0	0	0	0	1	0	0	1	2	0	0
2360**	Menschenhandel sex. Ausb.	Insg	43	0	43	0	0	0	0	0	6	0	10	0	27	0	0
2360**	Menschenhandel sex. Ausb.	Vers	6	0	6	0	0	0	0	0	1	0	1	0	4	0	0
2360**	Menschenhandel sex. Ausb.	Voll	37	0	37	0	0	0	0	0	5	0	9	0	23	0	0
2361**	§232, I StGB sex. Ausbeutung	Insg	17	0	17	0	0	0	0	0	6	0	4	0	7	0	0
2361**	§232, I StGB sex. Ausbeutung	Vers	2	0	2	0	0	0	0	0	1	0	0	0	1	0	0
2361**	§232, I StGB sex. Ausbeutung	Voll	15	0	15	0	0	0	0	0	5	0	4	0	6	0	0
23610000	MENSCHENHANDEL SEX.AUSBEU	Insg	17	0	17	0	0	0	0	0	6	0	4	0	7	0	0
23610000	MENSCHENHANDEL SEX.AUSBEU	Vers	2	0	2	0	0	0	0	0	1	0	0	0	1	0	0

Schlüsselzahl der Tat	Straftaten	Art	Opfer			Kinder		6		Jugendliche		Heranwachsende		Erwachsende		60	
			gesamt	männlich	weiblich	bis unter		bis unter		bis unter		bis unter		bis unter		und älter	
						männlich	weiblich	männlich	weiblich	männlich	weiblich	männlich	weiblich	männlich	weiblich	männlich	weiblich
1	2	3	4	5	6	7	8	9	10	11	12	13	14	15	16	17	18
23610000	MENSCHENHANDEL SEX.AUSBEU	Voll	15	0	15	0	0	0	0	0	5	0	4	0	6	0	0
2363**	§232,III Nr.2 sex. Ausbeutung	Insg	1	0	1	0	0	0	0	0	0	0	0	0	1	0	0
2363**	§232,III Nr.2 sex. Ausbeutung	Voll	1	0	1	0	0	0	0	0	0	0	0	0	1	0	0
23630000	... - MISSHANDLUNG/TODESGEFAH	Insg	1	0	1	0	0	0	0	0	0	0	0	0	1	0	0
23630000	... - MISSHANDLUNG/TODESGEFAH	Voll	1	0	1	0	0	0	0	0	0	0	0	0	1	0	0
2364**	§232,III Nr.3 gewerbsm./Bande	Insg	11	0	11	0	0	0	0	0	0	2	0	9	0	0	0
2364**	§232,III Nr.3 gewerbsm./Bande	Vers	1	0	1	0	0	0	0	0	0	0	0	1	0	0	0
2364**	§232,III Nr.3 gewerbsm./Bande	Voll	10	0	10	0	0	0	0	0	0	2	0	8	0	0	0
23640000	... - GEWERBS-/BANDENMÄßIG	Insg	11	0	11	0	0	0	0	0	2	0	2	0	9	0	0
23640000	... - GEWERBS-/BANDENMÄßIG	Vers	1	0	1	0	0	0	0	0	0	0	0	1	0	0	0
23640000	... - GEWERBS-/BANDENMÄßIG	Voll	10	0	10	0	0	0	0	0	2	0	2	0	8	0	0
2365**	§232, IV - Droh./Gew./List	Insg	14	0	14	0	0	0	0	0	4	0	10	0	0	0	0
2365**	§232, IV - Droh./Gew./List	Vers	3	0	3	0	0	0	0	0	1	0	2	0	0	0	0
2365**	§232, IV - Droh./Gew./List	Voll	11	0	11	0	0	0	0	0	3	0	8	0	0	0	0
23650000	... - ANWEND. GEWALT/DROH/LIST	Insg	14	0	14	0	0	0	0	0	4	0	10	0	0	0	0
23650000	... - ANWEND. GEWALT/DROH/LIST	Vers	3	0	3	0	0	0	0	0	1	0	2	0	0	0	0
23650000	... - ANWEND. GEWALT/DROH/LIST	Voll	11	0	11	0	0	0	0	0	3	0	8	0	0	0	0
2370**	Menschenhandel Ausn. Arbeitsk.	Insg	2	1	1	0	0	0	0	0	1	1	0	0	0	0	0
2370**	Menschenhandel Ausn. Arbeitsk.	Voll	2	1	1	0	0	0	0	0	1	1	0	0	0	0	0
2371**	§233,I StGB Ausn. Arbeitskr.	Insg	1	0	1	0	0	0	0	0	1	0	0	0	0	0	0
2371**	§233,I StGB Ausn. Arbeitskr.	Voll	1	0	1	0	0	0	0	0	1	0	0	0	0	0	0
23710000	MENSCHENHANDEL AUSBEUT. AF	Insg	1	0	1	0	0	0	0	0	1	0	0	0	0	0	0
23710000	MENSCHENHANDEL AUSBEUT. AF	Voll	1	0	1	0	0	0	0	0	1	0	0	0	0	0	0
2374**	§233,III m.V.a. §232,III Nr.3	Insg	1	1	0	0	0	0	0	0	0	1	0	0	0	0	0
2374**	§233,III m.V.a. §232,III Nr.3	Voll	1	1	0	0	0	0	0	0	0	1	0	0	0	0	0
23740000	... - GEWERBS-/BANDENMÄßIG	Insg	1	1	0	0	0	0	0	0	0	1	0	0	0	0	0
23740000	... - GEWERBS-/BANDENMÄßIG	Voll	1	1	0	0	0	0	0	0	0	1	0	0	0	0	0
2380**	Förderung Menschenhandel	Insg	10	0	10	0	1	0	0	0	5	0	4	0	0	0	0
2380**	Förderung Menschenhandel	Vers	1	0	1	0	0	0	0	0	1	0	0	0	0	0	0
2380**	Förderung Menschenhandel	Voll	9	0	9	0	1	0	0	0	4	0	4	0	0	0	0
2381**	§233a, I StGB i.V.m. §232 StGB	Insg	5	0	5	0	0	0	0	0	1	0	4	0	0	0	0
2381**	§233a, I StGB i.V.m. §232 StGB	Vers	1	0	1	0	0	0	0	0	1	0	0	0	0	0	0
2381**	§233a, I StGB i.V.m. §232 StGB	Voll	4	0	4	0	0	0	0	0	0	0	4	0	0	0	0
23810000	FÖRD. MENSCHENH.SEX.AUSBEU	Insg	5	0	5	0	0	0	0	0	1	0	4	0	0	0	0
23810000	FÖRD. MENSCHENH.SEX.AUSBEU	Vers	1	0	1	0	0	0	0	0	1	0	0	0	0	0	0
23810000	FÖRD. MENSCHENH.SEX.AUSBEU	Voll	4	0	4	0	0	0	0	0	0	0	4	0	0	0	0
2383**	§233a,II StGB i.V.m. §232 StGB	Insg	5	0	5	0	1	0	0	0	4	0	0	0	0	0	0
2383**	§233a,II StGB i.V.m. §232 StGB	Voll	5	0	5	0	1	0	0	0	4	0	0	0	0	0	0

Schlüsselzahl der Tat	Straftaten	Art	Opfer			Kinder		6		Jugendliche		Heranwachsende		Erwachsende		60	
			gesamt	männlich	weiblich	bis unter 6	bis unter 14	bis unter 14	bis unter 18	bis unter 18	bis unter 21	bis unter 21	bis unter 60	bis unter 60	und älter		
			4	5	6	männlich	weiblich	männlich	weiblich	männlich	weiblich	männlich	weiblich	männlich	weiblich	männlich	weiblich
23830000	FMHSA-§233a,II i.V.m. §232StGB	Insg	5	0	5	0	1	0	0	0	0	0	4	0	0	0	0
23830000	FMHSA-§233a,II i.V.m. §232StGB	Voll	5	0	5	0	1	0	0	0	0	0	4	0	0	0	0
6000**	Sonstige Straftatbestände StGB	Insg	3520	3004	516	2	0	10	3	6	4	57	17	2918	488	11	4
6000**	Sonstige Straftatbestände StGB	Vers	1	0	1	0	0	0	0	0	0	0	0	0	1	0	0
6000**	Sonstige Straftatbestände StGB	Voll	3519	3004	515	2	0	10	3	6	4	57	17	2918	487	11	4
6200**	- Widerstand/ST öff Ordnung	Insg	3450	2960	490	1	0	0	0	0	1	51	17	2900	470	8	2
6200**	- Widerstand/ST öff Ordnung	Voll	3450	2960	490	1	0	0	0	0	1	51	17	2900	470	8	2
6210**	- Widerst. gg.d Staatsgewalt	Insg	3450	2960	490	1	0	0	0	0	1	51	17	2900	470	8	2
6210**	- Widerst. gg.d Staatsgewalt	Voll	3450	2960	490	1	0	0	0	0	1	51	17	2900	470	8	2
62102100	WIDERSTAND GG. POLIZEIVOLLZ.	Insg	3418	2935	483	1	0	0	0	0	1	51	17	2877	463	6	2
62102100	WIDERSTAND GG. POLIZEIVOLLZ.	Voll	3418	2935	483	1	0	0	0	0	1	51	17	2877	463	6	2
62102900	WIDERSTAND GG. VOLLSTRECK.E	Insg	32	25	7	0	0	0	0	0	0	0	0	23	7	2	0
62102900	WIDERSTAND GG. VOLLSTRECK.E	Voll	32	25	7	0	0	0	0	0	0	0	0	23	7	2	0
6400**	- Brandstiftung	Insg	5	3	2	1	0	0	0	0	0	0	0	2	1	0	1
6400**	- Brandstiftung	Voll	5	3	2	1	0	0	0	0	0	0	0	2	1	0	1
6410**	- (vorsätzl.) Brandstiftung	Insg	5	3	2	1	0	0	0	0	0	0	0	2	1	0	1
6410**	- (vorsätzl.) Brandstiftung	Voll	5	3	2	1	0	0	0	0	0	0	0	2	1	0	1
64104000	BRANDSTIFTUNG MIT TODESFOLG	Insg	5	3	2	1	0	0	0	0	0	0	0	2	1	0	1
64104000	BRANDSTIFTUNG MIT TODESFOLG	Voll	5	3	2	1	0	0	0	0	0	0	0	2	1	0	1
6500**	- Wettbew-/Korruptions-/Amtsd	Insg	65	41	24	0	0	10	3	6	3	6	0	16	17	3	1
6500**	- Wettbew-/Korruptions-/Amtsd	Vers	1	0	1	0	0	0	0	0	0	0	0	0	1	0	0
6500**	- Wettbew-/Korruptions-/Amtsd	Voll	64	41	23	0	0	10	3	6	3	6	0	16	16	3	1
6550**	- Sonstige Straftaten im Amt	Insg	65	41	24	0	0	10	3	6	3	6	0	16	17	3	1
6550**	- Sonstige Straftaten im Amt	Vers	1	0	1	0	0	0	0	0	0	0	0	0	1	0	0
6550**	- Sonstige Straftaten im Amt	Voll	64	41	23	0	0	10	3	6	3	6	0	16	16	3	1
6551**	-Körperverletzung im Amt	Insg	65	41	24	0	0	10	3	6	3	6	0	16	17	3	1
6551**	-Körperverletzung im Amt	Vers	1	0	1	0	0	0	0	0	0	0	0	0	1	0	0
6551**	-Körperverletzung im Amt	Voll	64	41	23	0	0	10	3	6	3	6	0	16	16	3	1
65510000	KÖRPERVERLETZUNG IM AMT	Insg	65	41	24	0	0	10	3	6	3	6	0	16	17	3	1
65510000	KÖRPERVERLETZUNG IM AMT	Vers	1	0	1	0	0	0	0	0	0	0	0	0	1	0	0
65510000	KÖRPERVERLETZUNG IM AMT	Voll	64	41	23	0	0	10	3	6	3	6	0	16	16	3	1
6999**	-Verstöße gegen StGB insges.	Insg	94312	58653	35659	479	377	2829	2347	5540	3519	6829	3452	39892	23818	3084	2146
6999**	-Verstöße gegen StGB insges.	Vers	6131	4221	1910	38	24	131	114	275	146	324	161	3207	1319	246	146
6999**	-Verstöße gegen StGB insges.	Voll	88181	54432	33749	441	353	2698	2233	5265	3373	6505	3291	36685	22499	2838	2000
7000**	Strafrechtliche Nebengesetze	Insg	2	2	0	0	0	0	0	0	0	0	0	1	0	1	0
7000**	Strafrechtliche Nebengesetze	Voll	2	2	0	0	0	0	0	0	0	0	0	1	0	1	0
7300**	- Rauschgiftdelikte nach BtMG	Insg	2	2	0	0	0	0	0	0	0	0	0	1	0	1	0
7300**	- Rauschgiftdelikte nach BtMG	Voll	2	2	0	0	0	0	0	0	0	0	0	1	0	1	0

Schlüsselzahl der Tat	Straftaten	Art	Opfer																
			Opfer			Kinder		6		Jugendliche		14		Heranwachsende		18		Erwachsene	
			gesamt	männlich	weiblich	bis unter 6	bis unter 14	bis unter 14	bis unter 18	bis unter 18	bis unter 21	bis unter 21	bis unter 21	bis unter 60	bis unter 60	60 und älter	60 und älter		
1	2	3	4	5	6	7	8	9	10	11	12	13	14	15	16	17	18		
7340**	- sonst. Verst. gg. das BtMG	Insg	2	2	0	0	0	0	0	0	0	0	0	0	1	0	1	0	
7340**	- sonst. Verst. gg. das BtMG	Voll	2	2	0	0	0	0	0	0	0	0	0	0	1	0	1	0	
7346**	-Verurs. Tode d. Abgabe	Insg	2	2	0	0	0	0	0	0	0	0	0	0	1	0	1	0	
7346**	-Verurs. Tode d. Abgabe	Voll	2	2	0	0	0	0	0	0	0	0	0	0	1	0	1	0	
73460000	LEICHTF VERURS. TOD D.ABG. BT	Insg	2	2	0	0	0	0	0	0	0	0	0	0	1	0	1	0	
73460000	LEICHTF VERURS. TOD D.ABG. BT	Voll	2	2	0	0	0	0	0	0	0	0	0	0	1	0	1	0	
890000	Straft. ges. o. AusIG/AsylVfG	Insg	94314	58655	35659	479	377	2829	2347	5540	3519	6829	3452	39893	23818	3085	2146		
890000	Straft. ges. o. AusIG/AsylVfG	Vers	6131	4221	1910	38	24	131	114	275	146	324	161	3207	1319	246	146		
890000	Straft. ges. o. AusIG/AsylVfG	Voll	88183	54434	33749	441	353	2698	2233	5265	3373	6505	3291	36686	22499	2839	2000		
891000	Rauschgiftkriminalität	Insg	14	10	4	0	0	0	0	0	0	0	0	0	9	4	1	0	
891000	Rauschgiftkriminalität	Vers	3	1	2	0	0	0	0	0	0	0	0	0	1	2	0	0	
891000	Rauschgiftkriminalität	Voll	11	9	2	0	0	0	0	0	0	0	0	8	2	1	0		
891100	- direkte Beschaffungskrimi.	Insg	12	8	4	0	0	0	0	0	0	0	0	0	8	4	0	0	
891100	- direkte Beschaffungskrimi.	Vers	3	1	2	0	0	0	0	0	0	0	0	1	2	0	0		
891100	- direkte Beschaffungskrimi.	Voll	9	7	2	0	0	0	0	0	0	0	0	7	2	0	0		
892000	Gewaltkriminalität	Insg	22611	16227	6384	79	37	565	251	1927	708	2596	784	10497	4174	563	430		
892000	Gewaltkriminalität	Vers	3048	2044	1004	25	17	70	47	199	73	208	93	1405	681	137	93		
892000	Gewaltkriminalität	Voll	19563	14183	5380	54	20	495	204	1728	635	2388	691	9092	3493	426	337		
895000	Menschenhandel insgesamt	Insg	55	1	54	0	1	0	0	0	6	0	16	1	31	0	0		
895000	Menschenhandel insgesamt	Vers	7	0	7	0	0	0	0	0	1	0	2	0	4	0	0		
895000	Menschenhandel insgesamt	Voll	48	1	47	0	1	0	0	0	5	0	14	1	27	0	0		
899000	Straßenkriminalität	Insg	11229	8245	2984	32	5	270	100	1296	498	1579	407	4869	1699	199	275		
899000	Straßenkriminalität	Vers	1109	800	309	11	2	28	27	116	33	116	38	486	165	43	44		
899000	Straßenkriminalität	Voll	10120	7445	2675	21	3	242	73	1180	465	1463	369	4383	1534	156	231		
899100	- Straßenraub	Insg	1874	1412	462	1	0	63	13	358	47	258	43	662	227	70	132		
899100	- Straßenraub	Vers	430	318	112	1	0	16	6	90	10	55	9	137	56	19	31		
899100	- Straßenraub	Voll	1444	1094	350	0	0	47	7	268	37	203	34	525	171	51	101		

Schlüsselzahl der Tat	Straftaten	Art	Beziehungen des Opfers zum Tatverdächtigen														
			Opfer			Verwandschaft		Bekanntschaft		Landsmann		flüchtige Vorbeziehung		keine Vorbeziehung		ungeklärt	
			gesamt	männlich	weiblich	männlich	weiblich	männlich	weiblich	männlich	weiblich	männlich	weiblich	männlich	weiblich	männlich	weiblich
1	2	3	4	5	6	7	8	9	10	11	12	13	14	15	16	17	18
-----	Straftaten gesamt	Insg	94314	58655	35659	4369	12869	10226	6967	653	169	5503	2573	33121	11284	4783	1797
-----	Straftaten gesamt	Vers	6131	4221	1910	229	432	569	313	59	10	347	169	2750	871	267	115
-----	Straftaten gesamt	Voll	88183	54434	33749	4140	12437	9657	6654	594	159	5156	2404	30371	10413	4516	1682
0000**	Straftaten gegen das Leben	Insg	426	299	127	42	58	92	16	10	0	30	16	73	24	52	13
0000**	Straftaten gegen das Leben	Vers	273	202	71	26	37	56	6	9	0	21	10	49	9	41	9
0000**	Straftaten gegen das Leben	Voll	153	97	56	16	21	36	10	1	0	9	6	24	15	11	4
0100**	- Mord	Insg	108	58	50	10	25	16	7	2	0	7	6	11	2	12	10
0100**	- Mord	Vers	69	38	31	6	15	12	2	2	0	3	6	7	2	8	6
0100**	- Mord	Voll	39	20	19	4	10	4	5	0	0	4	0	4	0	4	4
01007900	MORD (SONSTIGER)	Insg	103	57	46	10	24	16	7	2	0	7	6	11	1	11	8
01007900	MORD (SONSTIGER)	Vers	67	38	29	6	14	12	2	2	0	3	6	7	1	8	6
01007900	MORD (SONSTIGER)	Voll	36	19	17	4	10	4	5	0	0	4	0	4	0	3	2
0110**	- Mord i.Z.m. Raubdelikten	Insg	1	0	1	0	0	0	0	0	0	0	0	0	0	0	1
0110**	- Mord i.Z.m. Raubdelikten	Voll	1	0	1	0	0	0	0	0	0	0	0	0	0	0	1
01100000	MORD I.Z.M. RAUBDELIKTEN	Insg	1	0	1	0	0	0	0	0	0	0	0	0	0	0	1
01100000	MORD I.Z.M. RAUBDELIKTEN	Voll	1	0	1	0	0	0	0	0	0	0	0	0	0	0	1
0120**	- Mord i.Z.m. Sexualdelikten	Insg	4	1	3	0	1	0	0	0	0	0	0	0	1	1	1
0120**	- Mord i.Z.m. Sexualdelikten	Vers	2	0	2	0	1	0	0	0	0	0	0	0	1	0	0
0120**	- Mord i.Z.m. Sexualdelikten	Voll	2	1	1	0	0	0	0	0	0	0	0	0	0	1	1
01200000	MORD I.Z.M. SEXUALDELIKTEN	Insg	4	1	3	0	1	0	0	0	0	0	0	0	1	1	1
01200000	MORD I.Z.M. SEXUALDELIKTEN	Vers	2	0	2	0	1	0	0	0	0	0	0	0	1	0	0
01200000	MORD I.Z.M. SEXUALDELIKTEN	Voll	2	1	1	0	0	0	0	0	0	0	0	0	0	1	1
0200**	- Totschlag u. Tötung a Verl.	Insg	240	189	51	25	28	56	7	7	0	18	6	47	7	36	3
0200**	- Totschlag u. Tötung a Verl.	Vers	204	164	40	20	22	44	4	7	0	18	4	42	7	33	3
0200**	- Totschlag u. Tötung a Verl.	Voll	36	25	11	5	6	12	3	0	0	0	2	5	0	3	0
02001000	TOTSCHLAG	Insg	236	187	49	24	26	56	7	7	0	18	6	47	7	35	3
02001000	TOTSCHLAG	Vers	202	162	40	19	22	44	4	7	0	18	4	42	7	32	3
02001000	TOTSCHLAG	Voll	34	25	9	5	4	12	3	0	0	0	2	5	0	3	0
02002000	MINDERSCHWERER TOTSCHLAG	Insg	1	1	0	0	0	0	0	0	0	0	0	0	0	1	0
02002000	MINDERSCHWERER TOTSCHLAG	Vers	1	1	0	0	0	0	0	0	0	0	0	0	0	1	0
02003000	TÖTUNG AUF VERLANGEN	Insg	3	1	2	1	2	0	0	0	0	0	0	0	0	0	0
02003000	TÖTUNG AUF VERLANGEN	Vers	1	1	0	1	0	0	0	0	0	0	0	0	0	0	0
02003000	TÖTUNG AUF VERLANGEN	Voll	2	0	2	0	2	0	0	0	0	0	0	0	0	0	0
0300**	- Fahrlässige Tötung	Insg	78	52	26	7	5	20	2	1	0	5	4	15	15	4	0
0300**	- Fahrlässige Tötung	Voll	78	52	26	7	5	20	2	1	0	5	4	15	15	4	0
03000000	FAHRLÄSSIGE TÖTUNG	Insg	78	52	26	7	5	20	2	1	0	5	4	15	15	4	0
03000000	FAHRLÄSSIGE TÖTUNG	Voll	78	52	26	7	5	20	2	1	0	5	4	15	15	4	0
1000**	ST gg. sex. Selbstbestimmung	Insg	4562	681	3881	74	635	212	836	0	3	74	330	276	1867	45	210

Schlüsselzahl der Tat	Straftaten	Art	Beziehungen des Opfers zum Tatverdächtigen														
			Opfer			Verwandschaft		Bekanntschaft		Landsmann		flüchtige Vorbeziehung		keine Vorbeziehung		ungeklärt	
			gesamt	männlich	weiblich	männlich	weiblich	männlich	weiblich	männlich	weiblich	männlich	weiblich	männlich	weiblich	männlich	weiblich
1	2	3	4	5	6	7	8	9	10	11	12	13	14	15	16	17	18
1000**	ST gg. sex. Selbstbestimmung	Vers	355	37	318	3	57	17	69	0	0	7	35	8	135	2	22
1000**	ST gg. sex. Selbstbestimmung	Voll	4207	644	3563	71	578	195	767	0	3	67	295	268	1732	43	188
1100**	- mit Gewalt/ Abhängigkeit	Insg	1426	107	1319	5	315	54	424	0	2	20	183	22	319	6	76
1100**	- mit Gewalt/ Abhängigkeit	Vers	260	9	251	0	48	8	50	0	0	1	24	0	113	0	16
1100**	- mit Gewalt/ Abhängigkeit	Voll	1166	98	1068	5	267	46	374	0	2	19	159	22	206	6	60
1110**	- Vergewaltigung/sex. Nötig.	Insg	846	41	805	4	248	15	263	0	2	6	106	12	144	4	42
1110**	- Vergewaltigung/sex. Nötig.	Vers	159	4	155	0	34	4	31	0	0	0	12	0	68	0	10
1110**	- Vergewaltigung/sex. Nötig.	Voll	687	37	650	4	214	11	232	0	2	6	94	12	76	4	32
1111**	-überfallart./ Einzeltäter	Insg	100	2	98	1	9	0	10	0	0	0	3	1	64	0	12
1111**	-überfallart./ Einzeltäter	Vers	50	0	50	0	3	0	0	0	0	0	1	0	41	0	5
1111**	-überfallart./ Einzeltäter	Voll	50	2	48	1	6	0	10	0	0	0	2	1	23	0	7
11110000	§177,II NR.1,III,IV ÜBERF. ET	Insg	100	2	98	1	9	0	10	0	0	0	3	1	64	0	12
11110000	§177,II NR.1,III,IV ÜBERF. ET	Vers	50	0	50	0	3	0	0	0	0	0	1	0	41	0	5
11110000	§177,II NR.1,III,IV ÜBERF. ET	Voll	50	2	48	1	6	0	10	0	0	0	2	1	23	0	7
1112**	-überfallart./Gruppe	Insg	9	2	7	0	0	0	1	0	0	0	0	1	4	1	2
1112**	-überfallart./Gruppe	Vers	2	0	2	0	0	0	0	0	0	0	0	0	2	0	0
1112**	-überfallart./Gruppe	Voll	7	2	5	0	0	0	1	0	0	0	0	1	2	1	2
11120000	§177,II NR.2 ÜBERFALL GRUPPE	Insg	9	2	7	0	0	0	1	0	0	0	0	1	4	1	2
11120000	§177,II NR.2 ÜBERFALL GRUPPE	Vers	2	0	2	0	0	0	0	0	0	0	0	0	2	0	0
11120000	§177,II NR.2 ÜBERFALL GRUPPE	Voll	7	2	5	0	0	0	1	0	0	0	0	1	2	1	2
1113**	-durch Gruppe	Insg	28	3	25	0	1	2	6	0	0	0	11	1	6	0	1
1113**	-durch Gruppe	Vers	3	0	3	0	0	0	2	0	0	0	0	0	1	0	0
1113**	-durch Gruppe	Voll	25	3	22	0	1	2	4	0	0	0	11	1	5	0	1
11130000	§ 177, II NR. 2 DURCH GRUPPEN	Insg	28	3	25	0	1	2	6	0	0	0	11	1	6	0	1
11130000	§ 177, II NR. 2 DURCH GRUPPEN	Vers	3	0	3	0	0	0	2	0	0	0	0	0	1	0	0
11130000	§ 177, II NR. 2 DURCH GRUPPEN	Voll	25	3	22	0	1	2	4	0	0	0	11	1	5	0	1
1114**	-sonst.ST nach §177 II-IV	Insg	709	34	675	3	238	13	246	0	2	6	92	9	70	3	27
1114**	-sonst.ST nach §177 II-IV	Vers	104	4	100	0	31	4	29	0	0	0	11	0	24	0	5
1114**	-sonst.ST nach §177 II-IV	Voll	605	30	575	3	207	9	217	0	2	6	81	9	46	3	22
11140000	§177,II Nr.1,III,IV SONST. ST.	Insg	709	34	675	3	238	13	246	0	2	6	92	9	70	3	27
11140000	§177,II Nr.1,III,IV SONST. ST.	Vers	104	4	100	0	31	4	29	0	0	0	11	0	24	0	5
11140000	§177,II Nr.1,III,IV SONST. ST.	Voll	605	30	575	3	207	9	217	0	2	6	81	9	46	3	22
1120**	- sonst. sexuelle Nötigung	Insg	514	42	472	0	51	22	146	0	0	8	73	10	170	2	32
1120**	- sonst. sexuelle Nötigung	Vers	99	5	94	0	13	4	18	0	0	1	12	0	45	0	6
1120**	- sonst. sexuelle Nötigung	Voll	415	37	378	0	38	18	128	0	0	7	61	10	125	2	26
11200000	SEX.N. - SONST.§177(1,5)STGB	Insg	514	42	472	0	51	22	146	0	0	8	73	10	170	2	32
11200000	SEX.N. - SONST.§177(1,5)STGB	Vers	99	5	94	0	13	4	18	0	0	1	12	0	45	0	6
11200000	SEX.N. - SONST.§177(1,5)STGB	Voll	415	37	378	0	38	18	128	0	0	7	61	10	125	2	26

Schlüsselzahl der Tat	Straftaten	Art	Beziehungen des Opfers zum Tatverdächtigen														
			Opfer			Verwandschaft		Bekanntschaft		Landsmann		flüchtige Vorbeziehung		keine Vorbeziehung		ungeklärt	
			gesamt	männlich	weiblich	männlich	weiblich	männlich	weiblich	männlich	weiblich	männlich	weiblich	männlich	weiblich	männlich	weiblich
1	2	3	4	5	6	7	8	9	10	11	12	13	14	15	16	17	18
1130**	- Sex. Mißb. v. Schutzbef.	Insg	66	24	42	1	16	17	15	0	0	6	4	0	5	0	2
1130**	- Sex. Mißb. v. Schutzbef.	Vers	2	0	2	0	1	0	1	0	0	0	0	0	0	0	0
1130**	- Sex. Mißb. v. Schutzbef.	Voll	64	24	40	1	15	17	14	0	0	6	4	0	5	0	2
1130##	- Sex. Mißb. v. Schutzbef.	Insg	66	24	42	1	16	17	15	0	0	6	4	0	5	0	2
1130##	- Sex. Mißb. v. Schutzbef.	Vers	2	0	2	0	1	0	1	0	0	0	0	0	0	0	0
1130##	- Sex. Mißb. v. Schutzbef.	Voll	64	24	40	1	15	17	14	0	0	6	4	0	5	0	2
11301*	- Sex. Mißb. v. Schutzbef.	Insg	54	23	31	1	16	16	9	0	0	6	1	0	4	0	1
11301000	SEX.M. SCHUTZBEF. AB 14	Insg	54	23	31	1	16	16	9	0	0	6	1	0	4	0	1
11301*	- Sex. Mißb. v. Schutzbef.	Vers	2	0	2	0	1	0	1	0	0	0	0	0	0	0	0
11301000	SEX.M. SCHUTZBEF. AB 14	Vers	2	0	2	0	1	0	1	0	0	0	0	0	0	0	0
11301000	SEX.M. SCHUTZBEF. AB 14	Voll	52	23	29	1	15	16	8	0	0	6	1	0	4	0	1
11301*	- Sex. Mißb. v. Schutzbef.	Voll	52	23	29	1	15	16	8	0	0	6	1	0	4	0	1
11302000	SM GEFANG./VERWAHRTE AB 14	Insg	4	0	4	0	0	0	2	0	0	0	1	0	0	0	1
11302000	SM GEFANG./VERWAHRTE AB 14	Voll	4	0	4	0	0	0	2	0	0	0	1	0	0	0	1
11304000	SM AUSN. BER./BETR.VERH.AB 14	Insg	8	1	7	0	0	1	4	0	0	0	2	0	1	0	0
11304000	SM AUSN. BER./BETR.VERH.AB 14	Voll	8	1	7	0	0	1	4	0	0	0	2	0	1	0	0
1300**	- Sexueller Mißbrauch	Insg	3090	570	2520	69	310	157	399	0	1	54	147	251	1541	39	122
1300**	- Sexueller Mißbrauch	Vers	92	27	65	3	9	9	17	0	0	6	11	7	22	2	6
1300**	- Sexueller Mißbrauch	Voll	2998	543	2455	66	301	148	382	0	1	48	136	244	1519	37	116
1310**	- S. M. von Kindern	Insg	1530	348	1182	67	281	116	266	0	0	26	84	119	502	20	49
1310**	- S. M. von Kindern	Vers	71	20	51	3	8	7	12	0	0	4	7	4	19	2	5
1310**	- S. M. von Kindern	Voll	1459	328	1131	64	273	109	254	0	0	22	77	115	483	18	44
13101000	SM KIND-SEX.HANDL. §176(5)	Insg	17	6	11	1	1	1	2	0	0	1	0	3	3	0	5
13101000	SM KIND-SEX.HANDL. §176(5)	Voll	17	6	11	1	1	1	2	0	0	1	0	3	3	0	5
1311**	-sex. Handlg. §176 I u II	Insg	582	147	435	28	147	74	138	0	0	14	40	23	92	8	18
1311**	-sex. Handlg. §176 I u II	Vers	43	13	30	2	7	3	6	0	0	4	3	3	13	1	1
1311**	-sex. Handlg. §176 I u II	Voll	539	134	405	26	140	71	132	0	0	10	37	20	79	7	17
13110000	SM KIND-SEX.HANDL. §176(1,2)	Insg	582	147	435	28	147	74	138	0	0	14	40	23	92	8	18
13110000	SM KIND-SEX.HANDL. §176(1,2)	Vers	43	13	30	2	7	3	6	0	0	4	3	3	13	1	1
13110000	SM KIND-SEX.HANDL. §176(1,2)	Voll	539	134	405	26	140	71	132	0	0	10	37	20	79	7	17
1312**	-exh./sex.Hdlg. §176 IV 1	Insg	402	81	321	2	8	8	27	0	0	4	9	65	266	2	11
1312**	-exh./sex.Hdlg. §176 IV 1	Vers	12	0	12	0	0	0	3	0	0	0	2	0	4	0	3
1312**	-exh./sex.Hdlg. §176 IV 1	Voll	390	81	309	2	8	8	24	0	0	4	7	65	262	2	8
13120000	- EXH/SEX HANDL. VOR KINDERN	Insg	402	81	321	2	8	8	27	0	0	4	9	65	266	2	11
13120000	- EXH/SEX HANDL. VOR KINDERN	Vers	12	0	12	0	0	0	3	0	0	0	2	0	4	0	3
13120000	- EXH/SEX HANDL. VOR KINDERN	Voll	390	81	309	2	8	8	24	0	0	4	7	65	262	2	8
1313**	-sex. Hdlg. §176 IV 2	Insg	54	13	41	1	6	7	8	0	0	2	4	3	22	0	1
1313**	-sex. Hdlg. §176 IV 2	Vers	8	5	3	0	0	4	0	0	0	1	1	2	0	0	

Schlüsselzahl der Tat	Straftaten	Art	Beziehungen des Opfers zum Tatverdächtigen														
			Opfer			Verwandschaft		Bekanntschaft		Landsmann		flüchtige Vorbeziehung		keine Vorbeziehung		ungeklärt	
			gesamt	männlich	weiblich	männlich	weiblich	männlich	weiblich	männlich	weiblich	männlich	weiblich	männlich	weiblich	männlich	weiblich
1	2	3	4	5	6	7	8	9	10	11	12	13	14	15	16	17	18
1313**	-sex. Hdlg. §176 IV 2	Voll	46	8	38	1	6	3	8	0	0	2	3	2	20	0	1
13130000	SM KIND-SEX.HANDL. §176(4)NR.2	Insg	54	13	41	1	6	7	8	0	0	2	4	3	22	0	1
13130000	SM KIND-SEX.HANDL. §176(4)NR.2	Vers	8	5	3	0	0	4	0	0	0	1	1	2	0	0	
13130000	SM KIND-SEX.HANDL. §176(4)NR.2	Voll	46	8	38	1	6	3	8	0	0	2	3	2	20	0	1
1314**	-Einwirken §176 IV 3	Insg	226	47	179	7	23	8	26	0	0	4	18	22	107	6	5
1314**	-Einwirken §176 IV 3	Voll	226	47	179	7	23	8	26	0	0	4	18	22	107	6	5
13140000	SM KIND-EINWIRKEN KIND	Insg	226	47	179	7	23	8	26	0	0	4	18	22	107	6	5
13140000	SM KIND-EINWIRKEN KIND	Voll	226	47	179	7	23	8	26	0	0	4	18	22	107	6	5
1315**	-Vollzug des Beischlafes	Insg	193	35	158	21	83	12	49	0	0	0	10	0	10	2	6
1315**	-Vollzug des Beischlafes	Vers	5	1	4	1	1	0	1	0	0	0	1	0	0	0	1
1315**	-Vollzug des Beischlafes	Voll	188	34	154	20	82	12	48	0	0	0	9	0	10	2	5
13150000	SSMK - BEISCHLAF/SEX. HANDL.	Insg	193	35	158	21	83	12	49	0	0	0	10	0	10	2	6
13150000	SSMK - BEISCHLAF/SEX. HANDL.	Vers	5	1	4	1	1	0	1	0	0	0	1	0	0	0	1
13150000	SSMK - BEISCHLAF/SEX. HANDL.	Voll	188	34	154	20	82	12	48	0	0	0	9	0	10	2	5
1316**	-Herst/Verbr porn Schrifte	Insg	5	3	2	0	1	0	1	0	0	0	0	2	0	1	0
1316**	-Herst/Verbr porn Schrifte	Voll	5	3	2	0	1	0	1	0	0	0	0	2	0	1	0
13160000	SSMK - HERST./VERBR. PORNOSC	Insg	5	3	2	0	1	0	1	0	0	0	0	2	0	1	0
13160000	SSMK - HERST./VERBR. PORNOSC	Voll	5	3	2	0	1	0	1	0	0	0	0	2	0	1	0
1317**	-sonst. M. schwer §176a	Insg	51	16	35	7	12	6	15	0	0	1	3	1	2	1	3
1317**	-sonst. M. schwer §176a	Vers	3	1	2	0	0	0	2	0	0	0	0	0	0	1	0
1317**	-sonst. M. schwer §176a	Voll	48	15	33	7	12	6	13	0	0	1	3	1	2	0	3
13170000	SCHW.SM §176A,I,II NR.2,3,V	Insg	51	16	35	7	12	6	15	0	0	1	3	1	2	1	3
13170000	SCHW.SM §176A,I,II NR.2,3,V	Vers	3	1	2	0	0	0	2	0	0	0	0	0	0	1	0
13170000	SCHW.SM §176A,I,II NR.2,3,V	Voll	48	15	33	7	12	6	13	0	0	1	3	1	2	0	3
1320**	- Exhib.Handl./Err.ö.Ärger.	Insg	1306	155	1151	0	2	8	44	0	1	11	26	119	1018	17	60
1320**	- Exhib.Handl./Err.ö.Ärger.	Voll	1306	155	1151	0	2	8	44	0	1	11	26	119	1018	17	60
13201000	EXHIBITIONISTISCHE HANDLUNG	Insg	1146	107	1039	0	2	6	41	0	1	6	25	84	918	11	52
13201000	EXHIBITIONISTISCHE HANDLUNG	Voll	1146	107	1039	0	2	6	41	0	1	6	25	84	918	11	52
13202000	ERREGUNG ÖFFENTL. ÄRGERNIS	Insg	160	48	112	0	0	2	3	0	0	5	1	35	100	6	8
13202000	ERREGUNG ÖFFENTL. ÄRGERNIS	Voll	160	48	112	0	0	2	3	0	0	5	1	35	100	6	8
1330**	- Sex. M. v. Jugendlichen	Insg	109	55	54	1	11	27	22	0	0	13	11	12	6	2	4
1330**	- Sex. M. v. Jugendlichen	Vers	15	7	8	0	0	2	2	0	0	2	2	3	3	0	1
1330**	- Sex. M. v. Jugendlichen	Voll	94	48	46	1	11	25	20	0	0	11	9	9	3	2	3
13300000	SEX. MISSBRAUCH JUGENDLICHE	Insg	109	55	54	1	11	27	22	0	0	13	11	12	6	2	4
13300000	SEX. MISSBRAUCH JUGENDLICHE	Vers	15	7	8	0	0	2	2	0	0	2	2	3	3	0	1
13300000	SEX. MISSBRAUCH JUGENDLICHE	Voll	94	48	46	1	11	25	20	0	0	11	9	9	3	2	3
1340**	- Sex. M. Widerstandsunfäh.	Insg	145	12	133	1	16	6	67	0	0	4	26	1	15	0	9
1340**	- Sex. M. Widerstandsunfäh.	Vers	6	0	6	0	1	0	3	0	0	0	2	0	0	0	0

Schlüsselzahl der Tat	Straftaten	Art	Beziehungen des Opfers zum Tatverdächtigen														
			Opfer			Verwandschaft		Bekanntschaft		Landsmann		flüchtige Vorbeziehung		keine Vorbeziehung		ungeklärt	
			gesamt	männlich	weiblich	männlich	weiblich	männlich	weiblich	männlich	weiblich	männlich	weiblich	männlich	weiblich	männlich	weiblich
1	2	3	4	5	6	7	8	9	10	11	12	13	14	15	16	17	18
1340**	- Sex. M. Widerstandsunf.	Voll	139	12	127	1	15	6	64	0	0	4	24	1	15	0	9
13400000	SEX.MISSBR.WIDERSTANDSUNF.	Insg	145	12	133	1	16	6	67	0	0	4	26	1	15	0	9
13400000	SEX.MISSBR.WIDERSTANDSUNF.	Vers	6	0	6	0	1	0	3	0	0	0	2	0	0	0	0
13400000	SEX.MISSBR.WIDERSTANDSUNF.	Voll	139	12	127	1	15	6	64	0	0	4	24	1	15	0	9
1400**	- Ausnutzung sex. Neigungen	Insg	46	4	42	0	10	1	13	0	0	0	0	3	7	0	12
1400**	- Ausnutzung sex. Neigungen	Vers	3	1	2	0	0	0	2	0	0	0	0	1	0	0	0
1400**	- Ausnutzung sex. Neigungen	Voll	43	3	40	0	10	1	11	0	0	0	0	2	7	0	12
1410**	- Förd.sex.H.Minderj./Pros.	Insg	17	4	13	0	1	1	3	0	0	0	0	3	6	0	3
1410**	- Förd.sex.H.Minderj./Pros.	Vers	3	1	2	0	0	0	2	0	0	0	0	1	0	0	0
1410**	- Förd.sex.H.Minderj./Pros.	Voll	14	3	11	0	1	1	1	0	0	0	0	2	6	0	3
1411**	-Förder.sex.Handl.Minderj.	Insg	11	3	8	0	1	1	3	0	0	0	0	2	1	0	3
1411**	-Förder.sex.Handl.Minderj.	Vers	3	1	2	0	0	0	2	0	0	0	0	1	0	0	0
1411**	-Förder.sex.Handl.Minderj.	Voll	8	2	6	0	1	1	1	0	0	0	0	1	1	0	3
14110000	FÖRD. SEX.HANDL.MINDERJ.	Insg	11	3	8	0	1	1	3	0	0	0	0	2	1	0	3
14110000	FÖRD. SEX.HANDL.MINDERJ.	Vers	3	1	2	0	0	0	2	0	0	0	0	1	0	0	0
14110000	FÖRD. SEX.HANDL.MINDERJ.	Voll	8	2	6	0	1	1	1	0	0	0	0	1	1	0	3
1412**	-Ausbeut v Prostituierten	Insg	6	1	5	0	0	0	0	0	0	0	0	1	5	0	0
1412**	-Ausbeut v Prostituierten	Voll	6	1	5	0	0	0	0	0	0	0	0	1	5	0	0
14120000	AUSBEUTUNG PROSTITUIERTE	Insg	6	1	5	0	0	0	0	0	0	0	0	1	5	0	0
14120000	AUSBEUTUNG PROSTITUIERTE	Voll	6	1	5	0	0	0	0	0	0	0	0	1	5	0	0
1420**	- Zuhälterei	Insg	29	0	29	0	9	0	10	0	0	0	0	0	1	0	9
1420**	- Zuhälterei	Voll	29	0	29	0	9	0	10	0	0	0	0	0	1	0	9
14200000	ZUHÄLTEREI	Insg	29	0	29	0	9	0	10	0	0	0	0	0	1	0	9
14200000	ZUHÄLTEREI	Voll	29	0	29	0	9	0	10	0	0	0	0	0	1	0	9
2000**	Rohheit/persönl. Freiheit	Insg	85804	54669	31135	4250	12176	9909	6109	643	166	5383	2217	29859	8901	4625	1566
2000**	Rohheit/persönl. Freiheit	Vers	5502	3982	1520	200	338	496	238	50	10	319	123	2693	727	224	84
2000**	Rohheit/persönl. Freiheit	Voll	80302	50687	29615	4050	11838	9413	5871	593	156	5064	2094	27166	8174	4401	1482
2100**	- Raub/räub.Erpress./räub.Ang	Insg	3976	2671	1305	24	99	311	90	19	7	234	46	1729	903	354	160
2100**	- Raub/räub.Erpress./räub.Ang	Vers	839	576	263	7	19	82	18	8	2	62	11	348	187	69	26
2100**	- Raub/räub.Erpress./räub.Ang	Voll	3137	2095	1042	17	80	229	72	11	5	172	35	1381	716	285	134
2100##	- Raub/räub.Erpress./räub.Ang	Insg	1468	994	474	17	57	160	64	7	2	105	23	598	293	107	35
2100##	- Raub/räub.Erpress./räub.Ang	Vers	287	203	84	4	11	48	13	3	0	35	9	91	46	22	5
2100##	- Raub/räub.Erpress./räub.Ang	Voll	1181	791	390	13	46	112	51	4	2	70	14	507	247	85	30
21001000	RAUB	Insg	373	251	122	3	19	35	29	1	0	26	5	150	56	36	13
21001000	RAUB	Vers	65	48	17	0	2	7	2	0	0	5	0	33	10	3	3
21001000	RAUB	Voll	308	203	105	3	17	28	27	1	0	21	5	117	46	33	10
21002000	SCHWERER RAUB	Insg	118	89	29	0	1	11	2	1	0	12	1	43	24	22	1
21002000	SCHWERER RAUB	Vers	29	21	8	0	0	1	0	0	0	5	0	11	8	4	0

Schlüsselzahl der Tat	Straftaten	Art	Beziehungen des Opfers zum Tatverdächtigen														
			Opfer			Verwandschaft		Bekanntschaft		Landsmann		flüchtige Vorbeziehung		keine Vorbeziehung		ungeklärt	
			gesamt	männlich	weiblich	männlich	weiblich	männlich	weiblich	männlich	weiblich	männlich	weiblich	männlich	weiblich	männlich	weiblich
1	2	3	4	5	6	7	8	9	10	11	12	13	14	15	16	17	18
21002000	SCHWERER RAUB	Voll	89	68	21	0	1	10	2	1	0	7	1	32	16	18	1
21004000	RÄUBERISCHER DIEBSTAHL	Insg	604	383	221	4	11	16	12	0	0	15	5	326	177	22	16
21004000	RÄUBERISCHER DIEBSTAHL	Vers	35	20	15	1	0	0	1	0	0	0	2	18	11	1	1
21004000	RÄUBERISCHER DIEBSTAHL	Voll	569	363	206	3	11	16	11	0	0	15	3	308	166	21	15
21005000	RÄUBERISCHE ERPRESSUNG	Insg	373	271	102	10	26	98	21	5	2	52	12	79	36	27	5
21005000	RÄUBERISCHE ERPRESSUNG	Vers	158	114	44	3	9	40	10	3	0	25	7	29	17	14	1
21005000	RÄUBERISCHE ERPRESSUNG	Voll	215	157	58	7	17	58	11	2	2	27	5	50	19	13	4
2110**	- auf Geldinstitute u.Postst	Insg	39	13	26	0	0	0	0	0	0	0	1	12	22	1	3
2110**	- auf Geldinstitute u.Postst	Vers	7	2	5	0	0	0	0	0	0	0	0	2	4	0	1
2110**	- auf Geldinstitute u.Postst	Voll	32	11	21	0	0	0	0	0	0	0	1	10	18	1	2
2111**	-auf Geldinstitute	Insg	27	10	17	0	0	0	0	0	0	0	0	10	17	0	0
2111**	-auf Geldinstitute	Vers	5	2	3	0	0	0	0	0	0	0	0	2	3	0	0
2111**	-auf Geldinstitute	Voll	22	8	14	0	0	0	0	0	0	0	0	8	14	0	0
21112000	SCHW. RAUB GELDINSTITUT	Insg	11	2	9	0	0	0	0	0	0	0	0	2	9	0	0
21112000	SCHW. RAUB GELDINSTITUT	Vers	1	0	1	0	0	0	0	0	0	0	0	0	1	0	0
21112000	SCHW. RAUB GELDINSTITUT	Voll	10	2	8	0	0	0	0	0	0	0	0	2	8	0	0
21115000	RÄUB. ERPRESSUNG GELDINSTIT	Insg	16	8	8	0	0	0	0	0	0	0	0	8	8	0	0
21115000	RÄUB. ERPRESSUNG GELDINSTIT	Vers	4	2	2	0	0	0	0	0	0	0	0	2	2	0	0
21115000	RÄUB. ERPRESSUNG GELDINSTIT	Voll	12	6	6	0	0	0	0	0	0	0	0	6	6	0	0
2112**	-auf Postfilialen	Insg	12	3	9	0	0	0	0	0	0	0	1	2	5	1	3
2112**	-auf Postfilialen	Vers	2	0	2	0	0	0	0	0	0	0	0	0	1	0	1
2112**	-auf Postfilialen	Voll	10	3	7	0	0	0	0	0	0	0	1	2	4	1	2
21121000	RAUB AUF POSTFILIALE	Insg	4	1	3	0	0	0	0	0	0	0	1	1	1	0	1
21121000	RAUB AUF POSTFILIALE	Vers	1	0	1	0	0	0	0	0	0	0	0	0	1	0	0
21121000	RAUB AUF POSTFILIALE	Voll	3	1	2	0	0	0	0	0	0	0	1	1	0	0	1
21122000	SCHW. RAUB POSTFILIALE	Insg	7	2	5	0	0	0	0	0	0	0	0	1	3	1	2
21122000	SCHW. RAUB POSTFILIALE	Vers	1	0	1	0	0	0	0	0	0	0	0	0	0	0	1
21122000	SCHW. RAUB POSTFILIALE	Voll	6	2	4	0	0	0	0	0	0	0	0	1	3	1	1
21125000	RÄUB. ERPRESSUNG POSTFILIALI	Insg	1	0	1	0	0	0	0	0	0	0	0	0	1	0	0
21125000	RÄUB. ERPRESSUNG POSTFILIALI	Voll	1	0	1	0	0	0	0	0	0	0	0	0	1	0	0
2120**	- auf sonst.Zahlst/Geschäft	Insg	421	146	275	0	1	0	3	0	0	0	4	112	217	34	50
2120**	- auf sonst.Zahlst/Geschäft	Vers	79	31	48	0	0	0	2	0	0	0	1	21	36	10	9
2120**	- auf sonst.Zahlst/Geschäft	Voll	342	115	227	0	1	0	1	0	0	0	3	91	181	24	41
2120##	- auf sonst.Zahlst/Geschäft	Insg	196	58	138	0	1	0	1	0	0	0	2	46	113	12	21
2120##	- auf sonst.Zahlst/Geschäft	Vers	47	15	32	0	0	0	1	0	0	0	1	9	23	6	7
2120##	- auf sonst.Zahlst/Geschäft	Voll	149	43	106	0	1	0	0	0	0	0	1	37	90	6	14
21201000	RAUB AUF ZAHLSTELLE, GESCHÄ	Insg	26	7	19	0	0	0	0	0	0	0	0	7	17	0	2
21201000	RAUB AUF ZAHLSTELLE, GESCHÄ	Vers	3	0	3	0	0	0	0	0	0	0	0	0	3	0	0

Schlüsselzahl der Tat	Straftaten	Art	Beziehungen des Opfers zum Tatverdächtigen															
			Opfer			Verwandschaft		Bekannschaft		Landsmann		flüchtige Vorbeziehung		keine Vorbeziehung		ungeklärt		
			gesamt	männlich	weiblich	männlich	weiblich	männlich	weiblich	männlich	weiblich	männlich	weiblich	männlich	weiblich	männlich	weiblich	
1	2	3	4	5	6	7	8	9	10	11	12	13	14	15	16	17	18	
21201000	RAUB AUF ZAHLSTELLE, GESCHÄFT	Voll	23	7	16	0	0	0	0	0	0	0	0	0	7	14	0	2
21202000	SCHW. RAUB ZAHLST./GESCHÄFT	Insg	105	28	77	0	0	0	0	0	0	0	0	1	18	63	10	13
21202000	SCHW. RAUB ZAHLST./GESCHÄFT	Vers	20	6	14	0	0	0	0	0	0	0	0	2	9	4	5	
21202000	SCHW. RAUB ZAHLST./GESCHÄFT	Voll	85	22	63	0	0	0	0	0	0	0	1	16	54	6	8	
21205000	RÄUB. ERPRESSUNG ZAHLST/GE	Insg	65	23	42	0	1	0	1	0	0	0	1	21	33	2	6	
21205000	RÄUB. ERPRESSUNG ZAHLST/GE	Vers	24	9	15	0	0	0	1	0	0	0	1	7	11	2	2	
21205000	RÄUB. ERPRESSUNG ZAHLST/GE	Voll	41	14	27	0	1	0	0	0	0	0	0	14	22	0	4	
2121**	-auf Spielhallen	Insg	104	33	71	0	0	0	2	0	0	0	2	21	51	12	16	
2121**	-auf Spielhallen	Vers	11	4	7	0	0	0	1	0	0	0	0	2	6	2	0	
2121**	-auf Spielhallen	Voll	93	29	64	0	0	0	1	0	0	0	2	19	45	10	16	
21211000	RAUB AUF SPIELHALLE/-KASINO	Insg	16	4	12	0	0	0	0	0	0	0	0	3	8	1	4	
21211000	RAUB AUF SPIELHALLE/-KASINO	Vers	2	1	1	0	0	0	0	0	0	0	0	1	1	0	0	
21211000	RAUB AUF SPIELHALLE/-KASINO	Voll	14	3	11	0	0	0	0	0	0	0	0	2	7	1	4	
21212000	SCHW. RAUB SPIELHALLE/-KASINO	Insg	53	16	37	0	0	0	2	0	0	0	2	9	25	7	8	
21212000	SCHW. RAUB SPIELHALLE/-KASINO	Vers	6	2	4	0	0	0	1	0	0	0	0	0	3	2	0	
21212000	SCHW. RAUB SPIELHALLE/-KASINO	Voll	47	14	33	0	0	0	1	0	0	0	2	9	22	5	8	
21215000	RÄUB. ERPR. SPIELHALLE/-KASINO	Insg	35	13	22	0	0	0	0	0	0	0	0	9	18	4	4	
21215000	RÄUB. ERPR. SPIELHALLE/-KASINO	Vers	3	1	2	0	0	0	0	0	0	0	0	1	2	0	0	
21215000	RÄUB. ERPR. SPIELHALLE/-KASINO	Voll	32	12	20	0	0	0	0	0	0	0	0	8	16	4	4	
2122**	-auf Tankstellen	Insg	121	55	66	0	0	0	0	0	0	0	0	45	53	10	13	
2122**	-auf Tankstellen	Vers	21	12	9	0	0	0	0	0	0	0	0	10	7	2	2	
2122**	-auf Tankstellen	Voll	100	43	57	0	0	0	0	0	0	0	0	35	46	8	11	
21221000	RAUB AUF TANKSTELLE	Insg	9	0	9	0	0	0	0	0	0	0	0	0	7	0	2	
21221000	RAUB AUF TANKSTELLE	Vers	3	0	3	0	0	0	0	0	0	0	0	0	3	0	0	
21221000	RAUB AUF TANKSTELLE	Voll	6	0	6	0	0	0	0	0	0	0	0	0	4	0	2	
21222000	SCHW. RAUB AUF TANKSTELLE	Insg	59	31	28	0	0	0	0	0	0	0	0	24	20	7	8	
21222000	SCHW. RAUB AUF TANKSTELLE	Vers	10	7	3	0	0	0	0	0	0	0	0	6	2	1	1	
21222000	SCHW. RAUB AUF TANKSTELLE	Voll	49	24	25	0	0	0	0	0	0	0	0	18	18	6	7	
21225000	RÄUB. ERPRESSUNG TANKSTELL	Insg	53	24	29	0	0	0	0	0	0	0	0	21	26	3	3	
21225000	RÄUB. ERPRESSUNG TANKSTELL	Vers	8	5	3	0	0	0	0	0	0	0	0	4	2	1	1	
21225000	RÄUB. ERPRESSUNG TANKSTELL	Voll	45	19	26	0	0	0	0	0	0	0	0	17	24	2	2	
2130**	- auf Geld- u. Werttransporte	Insg	15	7	8	0	0	0	0	0	0	0	0	4	7	3	1	
2130**	- auf Geld- u. Werttransporte	Vers	4	3	1	0	0	0	0	0	0	0	0	1	1	2	0	
2130**	- auf Geld- u. Werttransporte	Voll	11	4	7	0	0	0	0	0	0	0	0	3	6	1	1	
2131**	-auf Geld- u. Kassenboten	Insg	13	5	8	0	0	0	0	0	0	0	0	3	7	2	1	
2131**	-auf Geld- u. Kassenboten	Vers	2	1	1	0	0	0	0	0	0	0	0	0	1	1	0	
2131**	-auf Geld- u. Kassenboten	Voll	11	4	7	0	0	0	0	0	0	0	0	3	6	1	1	
21311000	RAUB AUF GELD- UND KASSENBC	Insg	6	2	4	0	0	0	0	0	0	0	0	1	4	1	0	

Schlüsselzahl der Tat	Straftaten	Art	Beziehungen des Opfers zum Tatverdächtigen															
			Opfer			Verwandschaft		Bekannschaft		Landsmann		flüchtige Vorbeziehung		keine Vorbeziehung		ungeklärt		
			gesamt	männlich	weiblich	männlich	weiblich	männlich	weiblich	männlich	weiblich	männlich	weiblich	männlich	weiblich	männlich	weiblich	
1	2	3	4	5	6	7	8	9	10	11	12	13	14	15	16	17	18	
21311000	RAUB AUF GELD- UND KASSENBC	Vers	2	1	1	0	0	0	0	0	0	0	0	0	0	1	1	0
21311000	RAUB AUF GELD- UND KASSENBC	Voll	4	1	3	0	0	0	0	0	0	0	0	0	1	3	0	0
21312000	SCHW. RAUB GELD-/KASSENBOT	Insg	7	3	4	0	0	0	0	0	0	0	0	2	3	1	1	
21312000	SCHW. RAUB GELD-/KASSENBOT	Voll	7	3	4	0	0	0	0	0	0	0	0	2	3	1	1	
2132**	-a Spezialgeldtransportfzg	Insg	2	2	0	0	0	0	0	0	0	0	0	1	0	1	0	
2132**	-a Spezialgeldtransportfzg	Vers	2	2	0	0	0	0	0	0	0	0	0	1	0	1	0	
21321000	RAUB AUF SPEZIALGELDTRANSP.	Insg	1	1	0	0	0	0	0	0	0	0	0	0	0	1	0	
21321000	RAUB AUF SPEZIALGELDTRANSP.	Vers	1	1	0	0	0	0	0	0	0	0	0	0	0	1	0	
21322000	SCHW. RAUB SPEZ.GELDTRANSP	Insg	1	1	0	0	0	0	0	0	0	0	0	1	0	0	0	
21322000	SCHW. RAUB SPEZ.GELDTRANSP	Vers	1	1	0	0	0	0	0	0	0	0	0	1	0	0	0	
2140**	- auf Kraftfahrer §316a	Insg	13	10	3	0	0	0	0	0	0	1	0	8	3	1	0	
2140**	- auf Kraftfahrer §316a	Vers	3	2	1	0	0	0	0	0	0	0	0	2	1	0	0	
2140**	- auf Kraftfahrer §316a	Voll	10	8	2	0	0	0	0	0	0	1	0	6	2	1	0	
2140##	- auf Kraftfahrer §316a	Insg	8	6	2	0	0	0	0	0	0	0	0	5	2	1	0	
2140##	- auf Kraftfahrer §316a	Vers	2	1	1	0	0	0	0	0	0	0	0	1	1	0	0	
2140##	- auf Kraftfahrer §316a	Voll	6	5	1	0	0	0	0	0	0	0	0	4	1	1	0	
21407900	RÄUB. ANGRIFF KRAFT-/MITFAHR	Insg	8	6	2	0	0	0	0	0	0	0	0	5	2	1	0	
21407900	RÄUB. ANGRIFF KRAFT-/MITFAHR	Vers	2	1	1	0	0	0	0	0	0	0	0	1	1	0	0	
21407900	RÄUB. ANGRIFF KRAFT-/MITFAHR	Voll	6	5	1	0	0	0	0	0	0	0	0	4	1	1	0	
2141**	-Beraubung v. Taxifahrern	Insg	5	4	1	0	0	0	0	0	0	1	0	3	1	0	0	
2141**	-Beraubung v. Taxifahrern	Vers	1	1	0	0	0	0	0	0	0	0	0	1	0	0	0	
2141**	-Beraubung v. Taxifahrern	Voll	4	3	1	0	0	0	0	0	0	1	0	2	1	0	0	
21410000	RÄUB. ANGRIFF AUF TAXIFAHRE	Insg	5	4	1	0	0	0	0	0	0	1	0	3	1	0	0	
21410000	RÄUB. ANGRIFF AUF TAXIFAHRE	Vers	1	1	0	0	0	0	0	0	0	0	0	1	0	0	0	
21410000	RÄUB. ANGRIFF AUF TAXIFAHRE	Voll	4	3	1	0	0	0	0	0	0	1	0	2	1	0	0	
2160**	- Handtaschenraub	Insg	251	20	231	0	5	1	4	0	0	0	1	16	194	3	27	
2160**	- Handtaschenraub	Vers	73	4	69	0	0	0	1	0	0	0	1	4	61	0	6	
2160**	- Handtaschenraub	Voll	178	16	162	0	5	1	3	0	0	0	0	12	133	3	21	
21601000	RAUB - HANDTASCHENRAUB	Insg	239	20	219	0	5	1	3	0	0	0	1	16	184	3	26	
21601000	RAUB - HANDTASCHENRAUB	Vers	69	4	65	0	0	0	1	0	0	0	1	4	57	0	6	
21601000	RAUB - HANDTASCHENRAUB	Voll	170	16	154	0	5	1	2	0	0	0	0	12	127	3	20	
21602000	SCHW. HANDTASCHENRAUB	Insg	10	0	10	0	0	0	0	0	0	0	0	0	9	0	1	
21602000	SCHW. HANDTASCHENRAUB	Vers	4	0	4	0	0	0	0	0	0	0	0	0	4	0	0	
21602000	SCHW. HANDTASCHENRAUB	Voll	6	0	6	0	0	0	0	0	0	0	0	0	5	0	1	
21605000	RÄUB. ERPRESSUNG HANDTASC	Insg	2	0	2	0	0	0	1	0	0	0	0	0	1	0	0	
21605000	RÄUB. ERPRESSUNG HANDTASC	Voll	2	0	2	0	0	0	1	0	0	0	0	0	1	0	0	
2170**	- sonst.Raubüberf. Straße pp	Insg	1595	1375	220	4	18	118	13	9	1	105	10	954	145	185	33	
2170**	- sonst.Raubüberf. Straße pp	Vers	350	309	41	1	4	28	0	4	1	21	0	220	32	35	4	

Schlüsselzahl der Tat	Straftaten	Art	Beziehungen des Opfers zum Tatverdächtigen														
			Opfer			Verwandschaft		Bekanntschaft		Landsmann		flüchtige Vorbeziehung		keine Vorbeziehung		ungeklärt	
			gesamt	männlich	weiblich	männlich	weiblich	männlich	weiblich	männlich	weiblich	männlich	weiblich	männlich	weiblich	männlich	weiblich
1	2	3	4	5	6	7	8	9	10	11	12	13	14	15	16	17	18
2170**	- sonst.Raubüberf. Straße pp	Voll	1245	1066	179	3	14	90	13	5	0	84	10	734	113	150	29
21701000	SONST. RAUB AUF STR/WEG/PL	Insg	958	809	149	3	13	61	8	7	0	55	6	566	97	117	25
21701000	SONST. RAUB AUF STR/WEG/PL	Vers	142	123	19	0	0	4	0	3	0	2	0	99	16	15	3
21701000	SONST. RAUB AUF STR/WEG/PL	Voll	816	686	130	3	13	57	8	4	0	53	6	467	81	102	22
21702000	SONST. SCHW. RAUB STR/WEG/PI	Insg	180	164	16	0	0	5	0	1	0	9	3	115	10	34	3
21702000	SONST. SCHW. RAUB STR/WEG/PI	Vers	44	42	2	0	0	0	0	0	0	3	0	29	2	10	0
21702000	SONST. SCHW. RAUB STR/WEG/PI	Voll	136	122	14	0	0	5	0	1	0	6	3	86	8	24	3
21705000	SONST. RÄUB.E. AUF STR/WEG/PI	Insg	457	402	55	1	5	52	5	1	1	41	1	273	38	34	5
21705000	SONST. RÄUB.E. AUF STR/WEG/PI	Vers	164	144	20	1	4	24	0	1	1	16	0	92	14	10	1
21705000	SONST. RÄUB.E. AUF STR/WEG/PI	Voll	293	258	35	0	1	28	5	0	0	25	1	181	24	24	4
2180**	- Raub zur Erlangung v BtM	Insg	12	8	4	0	1	4	0	0	0	1	0	0	3	3	0
2180**	- Raub zur Erlangung v BtM	Vers	3	1	2	0	1	1	0	0	0	0	0	0	1	0	0
2180**	- Raub zur Erlangung v BtM	Voll	9	7	2	0	0	3	0	0	0	1	0	0	2	3	0
21801000	RAUB ZUR ERLANGUNG VON BTM	Insg	5	4	1	0	0	2	0	0	0	0	0	0	1	2	0
21801000	RAUB ZUR ERLANGUNG VON BTM	Voll	5	4	1	0	0	2	0	0	0	0	0	0	1	2	0
21802000	SCHW. RAUB ZUR ERL. VON BTM	Insg	4	3	1	0	0	2	0	0	0	0	0	0	1	1	0
21802000	SCHW. RAUB ZUR ERL. VON BTM	Vers	1	1	0	0	0	1	0	0	0	0	0	0	0	0	0
21802000	SCHW. RAUB ZUR ERL. VON BTM	Voll	3	2	1	0	0	1	0	0	0	0	0	0	1	1	0
21805000	RÄUB. ERPR. ERLANGUNG BTM	Insg	3	1	2	0	1	0	0	0	0	1	0	0	1	0	0
21805000	RÄUB. ERPR. ERLANGUNG BTM	Vers	2	0	2	0	1	0	0	0	0	0	0	0	1	0	0
21805000	RÄUB. ERPR. ERLANGUNG BTM	Voll	1	1	0	0	0	0	0	0	0	1	0	0	0	0	0
2190**	- Raubüberfälle in Wohnungen	Insg	162	98	64	3	17	28	6	3	4	22	7	25	19	17	11
2190**	- Raubüberfälle in Wohnungen	Vers	33	21	12	2	3	5	2	1	1	6	0	7	5	0	1
2190**	- Raubüberfälle in Wohnungen	Voll	129	77	52	1	14	23	4	2	3	16	7	18	14	17	10
21901000	RAUB IN WOHNUNG	Insg	65	35	30	0	8	11	3	1	0	8	5	7	9	8	5
21901000	RAUB IN WOHNUNG	Vers	6	3	3	0	1	0	0	0	0	2	0	1	1	0	1
21901000	RAUB IN WOHNUNG	Voll	59	32	27	0	7	11	3	1	0	6	5	6	8	8	4
21902000	SCHWERER RAUB IN WOHNUNG	Insg	43	28	15	0	0	7	1	1	0	4	1	10	7	6	6
21902000	SCHWERER RAUB IN WOHNUNG	Vers	6	4	2	0	0	1	0	0	0	1	0	2	2	0	0
21902000	SCHWERER RAUB IN WOHNUNG	Voll	37	24	13	0	0	6	1	1	0	3	1	8	5	6	6
21905000	RÄUBER. ERPRESSUNG IN WOHN	Insg	54	35	19	3	9	10	2	1	4	10	1	8	3	3	0
21905000	RÄUBER. ERPRESSUNG IN WOHN	Vers	21	14	7	2	2	4	2	1	1	3	0	4	2	0	0
21905000	RÄUBER. ERPRESSUNG IN WOHN	Voll	33	21	12	1	7	6	0	0	3	7	1	4	1	3	0
2200**	- Körperverletzung	Insg	64701	42812	21889	3489	9025	7655	4357	501	106	4145	1507	23522	5969	3500	925
2200**	- Körperverletzung	Vers	4248	3162	1086	182	270	350	185	36	4	220	95	2243	490	131	42
2200**	- Körperverletzung	Voll	60453	39650	20803	3307	8755	7305	4172	465	102	3925	1412	21279	5479	3369	883
2210**	- KV mit Todesfolge	Insg	8	6	2	1	1	3	0	0	0	1	0	0	1	1	0
2210**	- KV mit Todesfolge	Voll	8	6	2	1	1	3	0	0	0	1	0	0	1	1	0

Schlüsselzahl der Tat	Straftaten	Art	Beziehungen des Opfers zum Tatverdächtigen															
			Opfer			Verwandschaft		Bekanntschaft		Landsmann		flüchtige Vorbeziehung		keine Vorbeziehung		ungeklärt		
			gesamt	männlich	weiblich	männlich	weiblich	männlich	weiblich	männlich	weiblich	männlich	weiblich	männlich	weiblich	männlich	weiblich	
1	2	3	4	5	6	7	8	9	10	11	12	13	14	15	16	17	18	
22101000	KÖRPERVERLETZUNG M. TODESF	Insg	8	6	2	1	1	3	0	0	0	1	0	0	1	0	1	0
22101000	KÖRPERVERLETZUNG M. TODESF	Voll	8	6	2	1	1	3	0	0	0	1	0	0	1	0	1	0
2220**	- gefährliche/schwere KV	Insg	17421	13256	4165	732	1445	2067	800	200	29	1266	277	7528	1289	1463	325	
2220**	- gefährliche/schwere KV	Vers	1773	1259	514	112	144	197	89	26	1	115	45	731	208	78	27	
2220**	- gefährliche/schwere KV	Voll	15648	11997	3651	620	1301	1870	711	174	28	1151	232	6797	1081	1385	298	
2220##	- gefährliche/schwere KV	Insg	9481	6582	2899	652	1297	1245	531	121	15	684	183	3269	662	611	211	
2220##	- gefährliche/schwere KV	Vers	1146	777	369	104	134	147	67	20	1	66	36	399	110	41	21	
2220##	- gefährliche/schwere KV	Voll	8335	5805	2530	548	1163	1098	464	101	14	618	147	2870	552	570	190	
22201*	- gefährliche KV	Insg	9447	6555	2892	647	1295	1240	530	121	15	683	182	3257	660	607	210	
22201*	- gefährliche KV	Vers	1136	768	368	102	134	146	67	20	1	66	35	394	110	40	21	
22201*	- gefährliche KV	Voll	8311	5787	2524	545	1161	1094	463	101	14	617	147	2863	550	567	189	
22201011	GKV DURCH VERGIFTUNG	Insg	278	106	172	3	6	8	8	1	0	7	8	36	61	51	89	
22201011	GKV DURCH VERGIFTUNG	Vers	22	9	13	1	1	1	3	1	0	1	1	2	3	3	5	
22201011	GKV DURCH VERGIFTUNG	Voll	256	97	159	2	5	7	5	0	0	6	7	34	58	48	84	
22201012	GKV WAFFE/GEFÄHRL.WERKZEUG	Insg	5282	3659	1623	518	705	810	335	84	9	394	109	1570	391	283	74	
22201012	GKV WAFFE/GEFÄHRL.WERKZEUG	Vers	992	690	302	94	112	139	56	19	1	59	27	345	94	34	12	
22201012	GKV WAFFE/GEFÄHRL.WERKZEUG	Voll	4290	2969	1321	424	593	671	279	65	8	335	82	1225	297	249	62	
22201013	GKV HINTERLISTIGER ÜBERFALL	Insg	214	152	62	4	25	31	16	1	0	22	3	86	13	8	5	
22201013	GKV HINTERLISTIGER ÜBERFALL	Vers	16	10	6	1	3	0	0	0	0	1	0	6	3	2	0	
22201013	GKV HINTERLISTIGER ÜBERFALL	Voll	198	142	56	3	22	31	16	1	0	21	3	80	10	6	5	
22201014	GKV GEMEINSAM BEGANGEN	Insg	2448	2132	316	51	47	265	68	32	4	206	30	1348	140	230	27	
22201014	GKV GEMEINSAM BEGANGEN	Vers	32	24	8	0	0	4	0	0	0	1	2	18	2	1	4	
22201014	GKV GEMEINSAM BEGANGEN	Voll	2416	2108	308	51	47	261	68	32	4	205	28	1330	138	229	23	
22201015	GKV LEBENSGEFÄHRDENDE BEH.	Insg	1225	506	719	71	512	126	103	3	2	54	32	217	55	35	15	
22201015	GKV LEBENSGEFÄHRDENDE BEH.	Vers	74	35	39	6	18	2	8	0	0	4	5	23	8	0	0	
22201015	GKV LEBENSGEFÄHRDENDE BEH.	Voll	1151	471	680	65	494	124	95	3	2	50	27	194	47	35	15	
22202000	SCHWERE KÖRPERVERLETZUNG	Insg	30	24	6	5	2	5	1	0	0	1	1	11	1	2	1	
22202000	SCHWERE KÖRPERVERLETZUNG	Vers	10	9	1	2	0	1	0	0	0	0	1	5	0	1	0	
22202000	SCHWERE KÖRPERVERLETZUNG	Voll	20	15	5	3	2	4	1	0	0	1	0	6	1	1	1	
22203000	... - BETEILIGUNG SCHLÄGEREI	Insg	4	3	1	0	0	0	0	0	0	0	0	1	1	2	0	
22203000	... - BETEILIGUNG SCHLÄGEREI	Voll	4	3	1	0	0	0	0	0	0	0	0	1	1	2	0	
2221**	-auf Straßen/Wegen/Plätzen	Insg	7940	6674	1266	80	148	822	269	79	14	582	94	4259	627	852	114	
2221**	-auf Straßen/Wegen/Plätzen	Vers	627	482	145	8	10	50	22	6	0	49	9	332	98	37	6	
2221**	-auf Straßen/Wegen/Plätzen	Voll	7313	6192	1121	72	138	772	247	73	14	533	85	3927	529	815	108	
22211*	- gef. KV Str/Weg/Platz	Insg	7910	6648	1262	80	148	820	269	78	11	578	93	4243	627	849	114	
22211*	- gef. KV Str/Weg/Platz	Vers	624	479	145	8	10	50	22	6	0	48	9	330	98	37	6	
22211000	GKV AUF STRAßEN/WEGE/PLÄTZE	Insg	2181	1752	429	30	79	236	100	17	2	151	29	1108	187	210	32	
22211*	- gef. KV Str/Weg/Platz	Voll	7286	6169	1117	72	138	770	247	72	11	530	84	3913	529	812	108	

Schlüsselzahl der Tat	Straftaten	Art	Beziehungen des Opfers zum Tatverdächtigen														
			Opfer			Verwandschaft		Bekanntschaft		Landsmann		flüchtige Vorbeziehung		keine Vorbeziehung		ungeklärt	
			gesamt	männlich	weiblich	männlich	weiblich	männlich	weiblich	männlich	weiblich	männlich	weiblich	männlich	weiblich	männlich	weiblich
1	2	3	4	5	6	7	8	9	10	11	12	13	14	15	16	17	18
22211000	GKV AUF STRAßEN/WEGE/PLÄTZE	Vers	215	175	40	1	5	15	6	4	0	15	3	128	25	12	1
22211000	GKV AUF STRAßEN/WEGE/PLÄTZE	Voll	1966	1577	389	29	74	221	94	13	2	136	26	980	162	198	31
22211011	... - DURCH VERGIFTUNG	Insg	32	14	18	0	0	0	1	0	0	2	1	1	10	11	6
22211011	... - DURCH VERGIFTUNG	Vers	2	1	1	0	0	0	0	0	0	0	0	0	0	1	1
22211011	... - DURCH VERGIFTUNG	Voll	30	13	17	0	0	0	1	0	0	2	1	1	10	10	5
22211012	... - WAFFE/GEFÄHRL. WERKZEUG	Insg	1803	1456	347	27	32	260	58	26	2	138	18	837	209	168	28
22211012	... - WAFFE/GEFÄHRL. WERKZEUG	Vers	351	260	91	7	3	32	15	2	0	28	6	169	64	22	3
22211012	... - WAFFE/GEFÄHRL. WERKZEUG	Voll	1452	1196	256	20	29	228	43	24	2	110	12	668	145	146	25
22211013	... - HINTERLISTIGER ÜBERFALL	Insg	212	183	29	0	2	26	6	1	0	20	1	108	15	28	5
22211013	... - HINTERLISTIGER ÜBERFALL	Vers	7	7	0	0	0	0	0	0	0	1	0	6	0	0	0
22211013	... - HINTERLISTIGER ÜBERFALL	Voll	205	176	29	0	2	26	6	1	0	19	1	102	15	28	5
22211014	... - GEMEINSAM BEGANGEN	Insg	3323	2975	348	16	8	242	76	26	7	244	37	2050	182	397	38
22211014	... - GEMEINSAM BEGANGEN	Vers	40	33	7	0	0	2	0	0	0	4	0	25	7	2	0
22211014	... - GEMEINSAM BEGANGEN	Voll	3283	2942	341	16	8	240	76	26	7	240	37	2025	175	395	38
22211015	... - LEBENSGEFÄHRD. BEHANDL.	Insg	359	268	91	7	27	56	28	8	0	23	7	139	24	35	5
22211015	... - LEBENSGEFÄHRD. BEHANDL.	Vers	9	3	6	0	2	1	1	0	0	0	0	2	2	0	1
22211015	... - LEBENSGEFÄHRD. BEHANDL.	Voll	350	265	85	7	25	55	27	8	0	23	7	137	22	35	4
22212000	SCHWERE KV AUF STR/WEGE/PLÄ	Insg	26	25	1	0	0	2	0	0	0	4	1	16	0	3	0
22212000	SCHWERE KV AUF STR/WEGE/PLÄ	Vers	3	3	0	0	0	0	0	0	0	1	0	2	0	0	0
22212000	SCHWERE KV AUF STR/WEGE/PLÄ	Voll	23	22	1	0	0	2	0	0	0	3	1	14	0	3	0
22213000	... - BETEILIGUNG SCHLÄGEREI	Insg	4	1	3	0	0	0	0	1	3	0	0	0	0	0	0
22213000	... - BETEILIGUNG SCHLÄGEREI	Voll	4	1	3	0	0	0	0	1	3	0	0	0	0	0	0
2230**	- Misshandl. v Schutzbefohl.	Insg	330	163	167	141	142	10	3	0	0	3	2	8	16	1	4
2230**	- Misshandl. v Schutzbefohl.	Voll	330	163	167	141	142	10	3	0	0	3	2	8	16	1	4
2230##	- Misshandl. v Schutzbefohl.	Insg	81	30	51	19	28	3	3	0	0	2	2	6	15	0	3
2230##	- Misshandl. v Schutzbefohl.	Voll	81	30	51	19	28	3	3	0	0	2	2	6	15	0	3
22300100	MISSHANDLUNG VON SCHUTZBEF	Insg	81	30	51	19	28	3	3	0	0	2	2	6	15	0	3
22300100	MISSHANDLUNG VON SCHUTZBEF	Voll	81	30	51	19	28	3	3	0	0	2	2	6	15	0	3
2231**	-Misshandlung v. Kindern	Insg	249	133	116	122	114	7	0	0	0	1	0	2	1	1	1
2231**	-Misshandlung v. Kindern	Voll	249	133	116	122	114	7	0	0	0	1	0	2	1	1	1
22310000	MISSHANDL. SCHUTZBEF. KINDEF	Insg	249	133	116	122	114	7	0	0	0	1	0	2	1	1	1
22310000	MISSHANDL. SCHUTZBEF. KINDEF	Voll	249	133	116	122	114	7	0	0	0	1	0	2	1	1	1
2240**	- (vorsätzliche leichte) KV	Insg	44444	28037	16407	2557	7362	5312	3429	293	77	2789	1160	15167	3874	1919	505
2240**	- (vorsätzliche leichte) KV	Vers	2475	1903	572	70	126	153	96	10	3	105	50	1512	282	53	15
2240**	- (vorsätzliche leichte) KV	Voll	41969	26134	15835	2487	7236	5159	3333	283	74	2684	1110	13655	3592	1866	490
22400000	KÖRPERVERLETZUNG	Insg	44444	28037	16407	2557	7362	5312	3429	293	77	2789	1160	15167	3874	1919	505
22400000	KÖRPERVERLETZUNG	Vers	2475	1903	572	70	126	153	96	10	3	105	50	1512	282	53	15
22400000	KÖRPERVERLETZUNG	Voll	41969	26134	15835	2487	7236	5159	3333	283	74	2684	1110	13655	3592	1866	490

Schlüsselzahl der Tat	Straftaten	Art	Beziehungen des Opfers zum Tatverdächtigen														
			Opfer			Verwandschaft		Bekanntschaft		Landsmann		flüchtige Vorbeziehung		keine Vorbeziehung		ungeklärt	
			gesamt	männlich	weiblich	männlich	weiblich	männlich	weiblich	männlich	weiblich	männlich	weiblich	männlich	weiblich	männlich	weiblich
1	2	3	4	5	6	7	8	9	10	11	12	13	14	15	16	17	18
2250**	- fahrlässige KV	Insg	2498	1350	1148	58	75	263	125	8	0	86	68	819	789	116	91
2250**	- fahrlässige KV	Voll	2498	1350	1148	58	75	263	125	8	0	86	68	819	789	116	91
22500000	... - FAHRLÄSSIGE KV	Insg	2498	1350	1148	58	75	263	125	8	0	86	68	819	789	116	91
22500000	... - FAHRLÄSSIGE KV	Voll	2498	1350	1148	58	75	263	125	8	0	86	68	819	789	116	91
2300**	ST gg. die persönl. Freiheit	Insg	17127	9186	7941	737	3052	1943	1662	123	53	1004	664	4608	2029	771	481
2300**	ST gg. die persönl. Freiheit	Vers	415	244	171	11	49	64	35	6	4	37	17	102	50	24	16
2300**	ST gg. die persönl. Freiheit	Voll	16712	8942	7770	726	3003	1879	1627	117	49	967	647	4506	1979	747	465
2310**	- Menschenr/Entz.Minderj.pp	Insg	118	55	63	50	58	1	1	0	0	0	1	2	2	2	1
2310**	- Menschenr/Entz.Minderj.pp	Vers	5	3	2	3	1	0	0	0	0	0	0	0	1	0	0
2310**	- Menschenr/Entz.Minderj.pp	Voll	113	52	61	47	57	1	1	0	0	0	1	2	1	2	1
2312**	- Entziehung Minderjähr.	Insg	118	55	63	50	58	1	1	0	0	0	1	2	2	2	1
2312**	- Entziehung Minderjähr.	Vers	5	3	2	3	1	0	0	0	0	0	0	1	0	0	0
2312**	- Entziehung Minderjähr.	Voll	113	52	61	47	57	1	1	0	0	0	1	2	1	2	1
23120000	ENTZIEHUNG MINDERJÄHRIGER	Insg	118	55	63	50	58	1	1	0	0	0	1	2	2	2	1
23120000	ENTZIEHUNG MINDERJÄHRIGER	Vers	5	3	2	3	1	0	0	0	0	0	0	1	0	0	0
23120000	ENTZIEHUNG MINDERJÄHRIGER	Voll	113	52	61	47	57	1	1	0	0	0	1	2	1	2	1
2320**	- Fr.h.ber/Nöt/Bedr/Zw.heir.	Insg	16942	9124	7818	686	2981	1939	1637	122	43	1004	660	4604	2022	769	475
2320**	- Fr.h.ber/Nöt/Bedr/Zw.heir.	Vers	399	238	161	8	47	62	32	6	3	37	15	101	48	24	16
2320**	- Fr.h.ber/Nöt/Bedr/Zw.heir.	Voll	16543	8886	7657	678	2934	1877	1605	116	40	967	645	4503	1974	745	459
2321**	-Freiheitsberaubung	Insg	427	144	283	15	165	33	63	2	0	22	16	61	31	11	8
2321**	-Freiheitsberaubung	Vers	15	7	8	0	3	1	2	0	0	1	0	5	3	0	0
2321**	-Freiheitsberaubung	Voll	412	137	275	15	162	32	61	2	0	21	16	56	28	11	8
23210000	FREIHEITSBERAUBUNG	Insg	427	144	283	15	165	33	63	2	0	22	16	61	31	11	8
23210000	FREIHEITSBERAUBUNG	Vers	15	7	8	0	3	1	2	0	0	1	0	5	3	0	0
23210000	FREIHEITSBERAUBUNG	Voll	412	137	275	15	162	32	61	2	0	21	16	56	28	11	8
2322**	-Nötigung	Insg	5553	3563	1990	73	283	393	315	16	4	231	139	2571	1110	279	139
2322**	-Nötigung	Vers	380	231	149	8	41	61	30	6	2	36	15	96	45	24	16
2322**	-Nötigung	Voll	5173	3332	1841	65	242	332	285	10	2	195	124	2475	1065	255	123
23220100	NÖTIGUNG - IM STRAßENVERKEH	Insg	3024	2171	853	14	26	43	23	0	0	32	14	1927	728	155	62
23220100	NÖTIGUNG - IM STRAßENVERKEH	Vers	32	25	7	1	0	0	0	0	0	2	2	19	4	3	1
23220100	NÖTIGUNG - IM STRAßENVERKEH	Voll	2992	2146	846	13	26	43	23	0	0	30	12	1908	724	152	61
23227900	NÖTIGUNG	Insg	2529	1392	1137	59	257	350	292	16	4	199	125	644	382	124	77
23227900	NÖTIGUNG	Vers	348	206	142	7	41	61	30	6	2	34	13	77	41	21	15
23227900	NÖTIGUNG	Voll	2181	1186	995	52	216	289	262	10	2	165	112	567	341	103	62
2323**	-Bedrohung	Insg	9236	5131	4105	516	1788	1423	936	103	33	722	380	1927	732	440	236
2323**	-Bedrohung	Voll	9236	5131	4105	516	1788	1423	936	103	33	722	380	1927	732	440	236
23230000	BEDROHUNG	Insg	9236	5131	4105	516	1788	1423	936	103	33	722	380	1927	732	440	236
23230000	BEDROHUNG	Voll	9236	5131	4105	516	1788	1423	936	103	33	722	380	1927	732	440	236

Schlüsselzahl der Tat	Straftaten	Art	Beziehungen des Opfers zum Tatverdächtigen														
			Opfer			Verwandschaft		Bekanntschaft		Landsmann		flüchtige Vorbeziehung		keine Vorbeziehung		ungeklärt	
			gesamt	männlich	weiblich	männlich	weiblich	männlich	weiblich	männlich	weiblich	männlich	weiblich	männlich	weiblich	männlich	weiblich
1	2	3	4	5	6	7	8	9	10	11	12	13	14	15	16	17	18
2324**	-Nachstellen	Insg	1718	286	1432	82	738	90	323	1	5	29	125	45	149	39	92
2324**	-Nachstellen	Voll	1718	286	1432	82	738	90	323	1	5	29	125	45	149	39	92
23241000	NACHSTELLEN §238(1) StGB	Insg	1715	286	1429	82	736	90	322	1	5	29	125	45	149	39	92
23241000	NACHSTELLEN §238(1) StGB	Voll	1715	286	1429	82	736	90	322	1	5	29	125	45	149	39	92
23242000	NACHSTELLEN §238(2) StGB	Insg	3	0	3	0	2	0	1	0	0	0	0	0	0	0	0
23242000	NACHSTELLEN §238(2) StGB	Voll	3	0	3	0	2	0	1	0	0	0	0	0	0	0	0
2325**	Zwangsheirat	Insg	8	0	8	0	7	0	0	0	1	0	0	0	0	0	0
2325**	Zwangsheirat	Vers	4	0	4	0	3	0	0	0	1	0	0	0	0	0	0
2325**	Zwangsheirat	Voll	4	0	4	0	4	0	0	0	0	0	0	0	0	0	0
23250000	ZWANGSHEIRAT	Insg	8	0	8	0	7	0	0	0	1	0	0	0	0	0	0
23250000	ZWANGSHEIRAT	Vers	4	0	4	0	3	0	0	0	1	0	0	0	0	0	0
23250000	ZWANGSHEIRAT	Voll	4	0	4	0	4	0	0	0	0	0	0	0	0	0	0
2330**	- erpresser. Menschenraub	Insg	6	4	2	0	0	2	0	0	0	0	0	2	2	0	0
2330**	- erpresser. Menschenraub	Vers	2	2	0	0	0	1	0	0	0	0	0	1	0	0	0
2330**	- erpresser. Menschenraub	Voll	4	2	2	0	0	1	0	0	0	0	0	1	2	0	0
2330##	- erpresser. Menschenraub	Insg	6	4	2	0	0	2	0	0	0	0	0	2	2	0	0
2330##	- erpresser. Menschenraub	Vers	2	2	0	0	0	1	0	0	0	0	0	1	0	0	0
2330##	- erpresser. Menschenraub	Voll	4	2	2	0	0	1	0	0	0	0	0	1	2	0	0
23307900	ERPRESSERISCHER MENSCHENF	Insg	6	4	2	0	0	2	0	0	0	0	0	2	2	0	0
23307900	ERPRESSERISCHER MENSCHENF	Vers	2	2	0	0	0	1	0	0	0	0	0	1	0	0	0
23307900	ERPRESSERISCHER MENSCHENF	Voll	4	2	2	0	0	1	0	0	0	0	0	1	2	0	0
2340**	- Geiselnahme	Insg	6	2	4	1	2	1	1	0	0	0	0	0	1	0	0
2340**	- Geiselnahme	Vers	2	1	1	0	0	1	0	0	0	0	0	0	1	0	0
2340**	- Geiselnahme	Voll	4	1	3	1	2	0	1	0	0	0	0	0	0	0	0
2340##	- Geiselnahme	Insg	6	2	4	1	2	1	1	0	0	0	0	0	1	0	0
2340##	- Geiselnahme	Vers	2	1	1	0	0	1	0	0	0	0	0	0	1	0	0
2340##	- Geiselnahme	Voll	4	1	3	1	2	0	1	0	0	0	0	0	0	0	0
23407900	GEISELNAHME	Insg	6	2	4	1	2	1	1	0	0	0	0	0	1	0	0
23407900	GEISELNAHME	Vers	2	1	1	0	0	1	0	0	0	0	0	0	1	0	0
23407900	GEISELNAHME	Voll	4	1	3	1	2	0	1	0	0	0	0	0	0	0	0
2360**	Menschenhandel sex. Ausb.	Insg	43	0	43	0	11	0	16	0	8	0	3	0	2	0	3
2360**	Menschenhandel sex. Ausb.	Vers	6	0	6	0	1	0	2	0	1	0	2	0	0	0	0
2360**	Menschenhandel sex. Ausb.	Voll	37	0	37	0	10	0	14	0	7	0	1	0	2	0	3
2361**	§232, I StGB sex. Ausbeutung	Insg	17	0	17	0	6	0	5	0	2	0	1	0	1	0	2
2361**	§232, I StGB sex. Ausbeutung	Vers	2	0	2	0	1	0	1	0	0	0	0	0	0	0	0
2361**	§232, I StGB sex. Ausbeutung	Voll	15	0	15	0	5	0	4	0	2	0	1	0	1	0	2
23610000	MENSCHENHANDEL SEX.AUSBEU	Insg	17	0	17	0	6	0	5	0	2	0	1	0	1	0	2
23610000	MENSCHENHANDEL SEX.AUSBEU	Vers	2	0	2	0	1	0	1	0	0	0	0	0	0	0	0

Schlüsselzahl der Tat	Straftaten	Art	Beziehungen des Opfers zum Tatverdächtigen														
			Opfer			Verwandschaft		Bekanntschaft		Landsmann		flüchtige Vorbeziehung		keine Vorbeziehung		ungeklärt	
			gesamt	männlich	weiblich	männlich	weiblich	männlich	weiblich	männlich	weiblich	männlich	weiblich	männlich	weiblich	männlich	weiblich
1	2	3	4	5	6	7	8	9	10	11	12	13	14	15	16	17	18
23610000	MENSCHENHANDEL SEX.AUSBEU	Voll	15	0	15	0	5	0	4	0	2	0	1	0	1	0	2
2363**	§232,III Nr.2 sex. Ausbeutung	Insg	1	0	1	0	0	0	0	0	0	0	0	0	1	0	0
2363**	§232,III Nr.2 sex. Ausbeutung	Voll	1	0	1	0	0	0	0	0	0	0	0	0	1	0	0
23630000	... - MISSHANDLUNG/TODESGEFAHRE	Insg	1	0	1	0	0	0	0	0	0	0	0	0	1	0	0
23630000	... - MISSHANDLUNG/TODESGEFAHRE	Voll	1	0	1	0	0	0	0	0	0	0	0	0	1	0	0
2364**	§232,III Nr.3 gewerbsm./Bande	Insg	11	0	11	0	0	0	8	0	3	0	0	0	0	0	0
2364**	§232,III Nr.3 gewerbsm./Bande	Vers	1	0	1	0	0	0	0	0	1	0	0	0	0	0	0
2364**	§232,III Nr.3 gewerbsm./Bande	Voll	10	0	10	0	0	0	8	0	2	0	0	0	0	0	0
23640000	... - GEWERBS-/BANDENMÄßIG	Insg	11	0	11	0	0	0	8	0	3	0	0	0	0	0	0
23640000	... - GEWERBS-/BANDENMÄßIG	Vers	1	0	1	0	0	0	0	0	1	0	0	0	0	0	0
23640000	... - GEWERBS-/BANDENMÄßIG	Voll	10	0	10	0	0	0	8	0	2	0	0	0	0	0	0
2365**	§232, IV - Droh./Gew./List	Insg	14	0	14	0	5	0	3	0	3	0	2	0	0	0	1
2365**	§232, IV - Droh./Gew./List	Vers	3	0	3	0	0	0	1	0	0	0	2	0	0	0	0
2365**	§232, IV - Droh./Gew./List	Voll	11	0	11	0	5	0	2	0	3	0	0	0	0	0	1
23650000	... - ANWEND. GEWALT/DROH/LIST	Insg	14	0	14	0	5	0	3	0	3	0	2	0	0	0	1
23650000	... - ANWEND. GEWALT/DROH/LIST	Vers	3	0	3	0	0	0	1	0	0	0	2	0	0	0	0
23650000	... - ANWEND. GEWALT/DROH/LIST	Voll	11	0	11	0	5	0	2	0	3	0	0	0	0	0	1
2370**	Menschenhandel Ausn. Arbeitsk.	Insg	2	1	1	0	0	0	0	1	1	0	0	0	0	0	0
2370**	Menschenhandel Ausn. Arbeitsk.	Voll	2	1	1	0	0	0	0	1	1	0	0	0	0	0	0
2371**	§233,I StGB Ausn. Arbeitskr.	Insg	1	0	1	0	0	0	0	0	1	0	0	0	0	0	0
2371**	§233,I StGB Ausn. Arbeitskr.	Voll	1	0	1	0	0	0	0	0	1	0	0	0	0	0	0
23710000	MENSCHENHANDEL AUSBEUT. AF	Insg	1	0	1	0	0	0	0	0	1	0	0	0	0	0	0
23710000	MENSCHENHANDEL AUSBEUT. AF	Voll	1	0	1	0	0	0	0	0	1	0	0	0	0	0	0
2374**	§233,III m.V.a. §232,III Nr.3	Insg	1	1	0	0	0	0	0	1	0	0	0	0	0	0	0
2374**	§233,III m.V.a. §232,III Nr.3	Voll	1	1	0	0	0	0	0	1	0	0	0	0	0	0	0
23740000	... - GEWERBS-/BANDENMÄßIG	Insg	1	1	0	0	0	0	0	1	0	0	0	0	0	0	0
23740000	... - GEWERBS-/BANDENMÄßIG	Voll	1	1	0	0	0	0	0	1	0	0	0	0	0	0	0
2380**	Förderung Menschenhandel	Insg	10	0	10	0	0	0	7	0	1	0	0	0	0	0	2
2380**	Förderung Menschenhandel	Vers	1	0	1	0	0	0	1	0	0	0	0	0	0	0	0
2380**	Förderung Menschenhandel	Voll	9	0	9	0	0	0	6	0	1	0	0	0	0	0	2
2381**	§233a, I StGB i.V.m. §232 StGB	Insg	5	0	5	0	0	0	3	0	1	0	0	0	0	0	1
2381**	§233a, I StGB i.V.m. §232 StGB	Vers	1	0	1	0	0	0	1	0	0	0	0	0	0	0	0
2381**	§233a, I StGB i.V.m. §232 StGB	Voll	4	0	4	0	0	0	2	0	1	0	0	0	0	0	1
23810000	FÖRD. MENSCHENH.SEX.AUSBEU	Insg	5	0	5	0	0	0	3	0	1	0	0	0	0	0	1
23810000	FÖRD. MENSCHENH.SEX.AUSBEU	Vers	1	0	1	0	0	0	1	0	0	0	0	0	0	0	0
23810000	FÖRD. MENSCHENH.SEX.AUSBEU	Voll	4	0	4	0	0	0	2	0	1	0	0	0	0	0	1
2383**	§233a,II StGB i.V.m. §232 StGB	Insg	5	0	5	0	0	0	4	0	0	0	0	0	0	0	1
2383**	§233a,II StGB i.V.m. §232 StGB	Voll	5	0	5	0	0	0	4	0	0	0	0	0	0	0	1

Schlüsselzahl der Tat	Straftaten	Art	Beziehungen des Opfers zum Tatverdächtigen															
			Opfer			Verwandschaft		Bekannschaft		Landsmann		flüchtige Vorbeziehung		keine Vorbeziehung		ungeklärt		
			gesamt	männlich	weiblich	männlich	weiblich	männlich	weiblich	männlich	weiblich	männlich	weiblich	männlich	weiblich	männlich	weiblich	
1	2	3	4	5	6	7	8	9	10	11	12	13	14	15	16	17	18	
23830000	FMHSA-§233a,II i.V.m. §232StGB	Insg	5	0	5	0	0	0	4	0	0	0	0	0	0	0	0	1
23830000	FMHSA-§233a,II i.V.m. §232StGB	Voll	5	0	5	0	0	0	4	0	0	0	0	0	0	0	0	1
6000**	Sonstige Straftatbestände StGB	Insg	3520	3004	516	3	0	11	6	0	0	16	10	2913	492	61	8	
6000**	Sonstige Straftatbestände StGB	Vers	1	0	1	0	0	0	0	0	0	0	1	0	0	0	0	
6000**	Sonstige Straftatbestände StGB	Voll	3519	3004	515	3	0	11	6	0	0	16	9	2913	492	61	8	
6200**	- Widerstand/ST öff Ordnung	Insg	3450	2960	490	2	0	3	0	0	0	12	0	2886	484	57	6	
6200**	- Widerstand/ST öff Ordnung	Voll	3450	2960	490	2	0	3	0	0	0	12	0	2886	484	57	6	
6210**	- Widerst. gg.d Staatsgewalt	Insg	3450	2960	490	2	0	3	0	0	0	12	0	2886	484	57	6	
6210**	- Widerst. gg.d Staatsgewalt	Voll	3450	2960	490	2	0	3	0	0	0	12	0	2886	484	57	6	
62102100	WIDERSTAND GG. POLIZEIVOLLZ.	Insg	3418	2935	483	2	0	3	0	0	0	8	0	2866	477	56	6	
62102100	WIDERSTAND GG. POLIZEIVOLLZ.	Voll	3418	2935	483	2	0	3	0	0	0	8	0	2866	477	56	6	
62102900	WIDERSTAND GG. VOLLSTRECK.E	Insg	32	25	7	0	0	0	0	0	0	4	0	20	7	1	0	
62102900	WIDERSTAND GG. VOLLSTRECK.E	Voll	32	25	7	0	0	0	0	0	0	4	0	20	7	1	0	
6400**	- Brandstiftung	Insg	5	3	2	1	0	0	1	0	0	1	1	0	0	1	0	
6400**	- Brandstiftung	Voll	5	3	2	1	0	0	1	0	0	1	1	0	0	1	0	
6410**	- (vorsätzl.) Brandstiftung	Insg	5	3	2	1	0	0	1	0	0	1	1	0	0	1	0	
6410**	- (vorsätzl.) Brandstiftung	Voll	5	3	2	1	0	0	1	0	0	1	1	0	0	1	0	
64104000	BRANDSTIFTUNG MIT TODESFOLG	Insg	5	3	2	1	0	0	1	0	0	1	1	0	0	1	0	
64104000	BRANDSTIFTUNG MIT TODESFOLG	Voll	5	3	2	1	0	0	1	0	0	1	1	0	0	1	0	
6500**	- Wettbew-/Korruptions-/Amtsd	Insg	65	41	24	0	0	8	5	0	0	3	9	27	8	3	2	
6500**	- Wettbew-/Korruptions-/Amtsd	Vers	1	0	1	0	0	0	0	0	0	0	1	0	0	0	0	
6500**	- Wettbew-/Korruptions-/Amtsd	Voll	64	41	23	0	0	8	5	0	0	3	8	27	8	3	2	
6550**	- Sonstige Straftaten im Amt	Insg	65	41	24	0	0	8	5	0	0	3	9	27	8	3	2	
6550**	- Sonstige Straftaten im Amt	Vers	1	0	1	0	0	0	0	0	0	0	1	0	0	0	0	
6550**	- Sonstige Straftaten im Amt	Voll	64	41	23	0	0	8	5	0	0	3	8	27	8	3	2	
6551**	-Körperverletzung im Amt	Insg	65	41	24	0	0	8	5	0	0	3	9	27	8	3	2	
6551**	-Körperverletzung im Amt	Vers	1	0	1	0	0	0	0	0	0	0	1	0	0	0	0	
6551**	-Körperverletzung im Amt	Voll	64	41	23	0	0	8	5	0	0	3	8	27	8	3	2	
65510000	KÖRPERVERLETZUNG IM AMT	Insg	65	41	24	0	0	8	5	0	0	3	9	27	8	3	2	
65510000	KÖRPERVERLETZUNG IM AMT	Vers	1	0	1	0	0	0	0	0	0	0	1	0	0	0	0	
65510000	KÖRPERVERLETZUNG IM AMT	Voll	64	41	23	0	0	8	5	0	0	3	8	27	8	3	2	
6999**	-Verstöße gegen StGB insges.	Insg	94312	58653	35659	4369	12869	10224	6967	653	169	5503	2573	33121	11284	4783	1797	
6999**	-Verstöße gegen StGB insges.	Vers	6131	4221	1910	229	432	569	313	59	10	347	169	2750	871	267	115	
6999**	-Verstöße gegen StGB insges.	Voll	88181	54432	33749	4140	12437	9655	6654	594	159	5156	2404	30371	10413	4516	1682	
7000**	Strafrechtliche Nebengesetze	Insg	2	2	0	0	0	2	0	0	0	0	0	0	0	0	0	
7000**	Strafrechtliche Nebengesetze	Voll	2	2	0	0	0	2	0	0	0	0	0	0	0	0	0	
7300**	- Rauschgiftdelikte nach BtMG	Insg	2	2	0	0	0	2	0	0	0	0	0	0	0	0	0	
7300**	- Rauschgiftdelikte nach BtMG	Voll	2	2	0	0	0	2	0	0	0	0	0	0	0	0	0	

Schlüsselzahl der Tat	Straftaten	Art	Beziehungen des Opfers zum Tatverdächtigen															
			Opfer			Verwandschaft		Bekanntschaft		Landsmann		flüchtige Vorbeziehung		keine Vorbeziehung		ungeklärt		
			gesamt	männlich	weiblich	männlich	weiblich	männlich	weiblich	männlich	weiblich	männlich	weiblich	männlich	weiblich	männlich	weiblich	
1	2	3	4	5	6	7	8	9	10	11	12	13	14	15	16	17	18	
7340**	- sonst. Verst. gg. das BtMG	Insg	2	2	0	0	0	2	0	0	0	0	0	0	0	0	0	0
7340**	- sonst. Verst. gg. das BtMG	Voll	2	2	0	0	0	2	0	0	0	0	0	0	0	0	0	0
7346**	-Verurs. Tode d. Abgabe	Insg	2	2	0	0	0	2	0	0	0	0	0	0	0	0	0	0
7346**	-Verurs. Tode d. Abgabe	Voll	2	2	0	0	0	2	0	0	0	0	0	0	0	0	0	0
73460000	LEICHTF VERURS. TOD D.ABG. BT	Insg	2	2	0	0	0	2	0	0	0	0	0	0	0	0	0	0
73460000	LEICHTF VERURS. TOD D.ABG. BT	Voll	2	2	0	0	0	2	0	0	0	0	0	0	0	0	0	0
890000	Straft. ges. o. AusIG/AsylVfG	Insg	94314	58655	35659	4369	12869	10226	6967	653	169	5503	2573	33121	11284	4783	1797	
890000	Straft. ges. o. AusIG/AsylVfG	Vers	6131	4221	1910	229	432	569	313	59	10	347	169	2750	871	267	115	
890000	Straft. ges. o. AusIG/AsylVfG	Voll	88183	54434	33749	4140	12437	9657	6654	594	159	5156	2404	30371	10413	4516	1682	
891000	Rauschgiftkriminalität	Insg	14	10	4	0	1	6	0	0	0	1	0	0	3	3	0	
891000	Rauschgiftkriminalität	Vers	3	1	2	0	1	1	0	0	0	0	0	0	1	0	0	
891000	Rauschgiftkriminalität	Voll	11	9	2	0	0	5	0	0	0	1	0	0	2	3	0	
891100	- direkte Beschaffungskrimi.	Insg	12	8	4	0	1	4	0	0	0	1	0	0	3	3	0	
891100	- direkte Beschaffungskrimi.	Vers	3	1	2	0	1	1	0	0	0	0	0	0	1	0	0	
891100	- direkte Beschaffungskrimi.	Voll	9	7	2	0	0	3	0	0	0	1	0	0	2	3	0	
892000	Gewaltkriminalität	Insg	22611	16227	6384	797	1848	2471	1168	228	38	1532	441	9329	2349	1870	540	
892000	Gewaltkriminalität	Vers	3048	2044	1004	145	234	341	144	43	3	198	78	1129	473	188	72	
892000	Gewaltkriminalität	Voll	19563	14183	5380	652	1614	2130	1024	185	35	1334	363	8200	1876	1682	468	
895000	Menschenhandel insgesamt	Insg	55	1	54	0	11	0	23	1	10	0	3	0	2	0	5	
895000	Menschenhandel insgesamt	Vers	7	0	7	0	1	0	3	0	1	0	2	0	0	0	0	
895000	Menschenhandel insgesamt	Voll	48	1	47	0	10	0	20	1	9	0	1	0	2	0	5	
899000	Straßenkriminalität	Insg	11229	8245	2984	85	182	949	341	88	16	699	134	5362	2062	1062	249	
899000	Straßenkriminalität	Vers	1109	800	309	9	17	78	23	10	1	70	11	559	236	74	21	
899000	Straßenkriminalität	Voll	10120	7445	2675	76	165	871	318	78	15	629	123	4803	1826	988	228	
899100	- Straßenraub	Insg	1874	1412	462	4	23	119	17	9	1	106	11	982	349	192	61	
899100	- Straßenraub	Vers	430	318	112	1	4	28	1	4	1	21	1	227	95	37	10	
899100	- Straßenraub	Voll	1444	1094	350	3	19	91	16	5	0	85	10	755	254	155	51	

Schlüsselzahl der Tat	Straftaten	01. - 12. 2011			01. - 12. 2012			Zu - oder Abnahme der					Häufigkeitszahl	
		bekannt ge-wordene Fälle	auf-geklärte Fälle	Auf-klärung in %	bekannt ge-wordene Fälle	auf-geklärte Fälle	Auf-klärung in %	Straftaten		aufgeklärten Fälle		Auf-klärungs-quoten	Feld 3 Einwohner 10753880	Feld 6 Einwohner 10786227
								Anzahl	in %	Anzahl	in %			
1	2	3	4	5	6	7	8	9	10	11	12	13	14	15
-----	Straftaten gesamt	582844	341764	58,6	573459	330965	57,7	-9385	-1,6	-10799	-3,2	-0,9	5420	5317
0000**	Straftaten gegen das Leben	372	367	98,7	358	340	95,0	-14	-3,8	-27	-7,4	-3,7	3	3
0100**	- Mord	87	88	101,1	84	77	91,7	-3	-3,4	-11	-12,5	-9,4	1	1
01007900	MORD (SONSTIGER)	82	82	100,0	79	74	93,7	-3	-3,7	-8	-9,8	-6,3	1	1
0110**	- Mord i.Z.m. Raubdelikten	5	6	120,0	1	1	100,0	-4	-80,0	-5	-83,3	-20,0	0	0
01100000	MORD I.Z.M. RAUBDELIKTEN	5	6	120,0	1	1	100,0	-4	-80,0	-5	-83,3	-20,0	0	0
0120**	- Mord i.Z.m. Sexualdelikten	0	0	0,0	4	2	50,0	4	0,0	2	0,0	50,0	0	0
01200000	MORD I.Z.M. SEXUALDELIKTEN	0	0	0,0	4	2	50,0	4	0,0	2	0,0	50,0	0	0
0200**	- Totschlag u. Tötung a Verl.	168	168	100,0	201	191	95,0	33	19,6	23	13,7	-5,0	2	2
02001000	TOTSCHLAG	164	164	100,0	197	188	95,4	33	20,1	24	14,6	-4,6	2	2
02002000	MINDERSCHWERER TOTSCHLAG	0	0	0,0	1	0	0,0	1	0,0	0	0,0	0,0	0	0
02003000	TÖTUNG AUF VERLANGEN	4	4	100,0	3	3	100,0	-1	-25,0	-1	-25,0	0,0	0	0
0300**	- Fahrlässige Tötung	81	75	92,6	67	66	98,5	-14	-17,3	-9	-12,0	5,9	1	1
03000000	FAHRLÄSSIGE TÖTUNG	81	75	92,6	67	66	98,5	-14	-17,3	-9	-12,0	5,9	1	1
0400**	- Abbruch der Schwangerschaft	36	36	100,0	6	6	100,0	-30	-83,3	-30	-83,3	0,0	0	0
04001000	ABBRUCH DER SCHWANGERSCH.	35	35	100,0	5	5	100,0	-30	-85,7	-30	-85,7	0,0	0	0
04004000	WERBUNG ABBR. SCHWANGERSCH	1	1	100,0	0	0	0,0	-1	-100,0	-1	-100,0	-100,0	0	0
04005000	INVERKEHRBR. MITTEL Z. ABBRU	0	0	0,0	1	1	100,0	1	0,0	1	0,0	100,0	0	0
1000**	ST gg. sex. Selbstbestimmung	5125	4091	79,8	4911	3852	78,4	-214	-4,2	-239	-5,8	-1,4	48	46
1100**	- mit Gewalt/ Abhängigkeit	1492	1240	83,1	1369	1118	81,7	-123	-8,2	-122	-9,8	-1,4	14	13
1110**	- Vergewaltigung/sex. Nötig.	832	706	84,9	831	683	82,2	-1	-0,1	-23	-3,3	-2,7	8	8
1111**	-überfallart./ Einzeltäter	102	63	61,8	94	39	41,5	-8	-7,8	-24	-38,1	-20,3	1	1
11110000	§177,II NR.1,III,IV ÜBERF. ET	102	63	61,8	94	39	41,5	-8	-7,8	-24	-38,1	-20,3	1	1
1112**	-überfallart./Gruppe	7	1	14,3	9	1	11,1	2	28,6	0	0,0	-3,2	0	0
11120000	§177,II NR.2 ÜBERFALL GRUPPE	7	1	14,3	9	1	11,1	2	28,6	0	0,0	-3,2	0	0
1113**	-durch Gruppe	41	31	75,6	27	22	81,5	-14	-34,1	-9	-29,0	5,9	0	0
11130000	§ 177, II NR. 2 DURCH GRUPPEN	41	31	75,6	27	22	81,5	-14	-34,1	-9	-29,0	5,9	0	0
1114**	-sonst.ST nach §177 II-IV	682	611	89,6	701	621	88,6	19	2,8	10	1,6	-1,0	6	6
11140000	§177,II Nr.1,III,IV SONST. ST.	682	611	89,6	701	621	88,6	19	2,8	10	1,6	-1,0	6	6
1120**	- sonst. sexuelle Nötigung	581	459	79,0	492	389	79,1	-89	-15,3	-70	-15,3	0,1	5	5
11200000	SEX.N. - SONST.§177(1,5)STGB	581	459	79,0	492	389	79,1	-89	-15,3	-70	-15,3	0,1	5	5
1130**	- Sex. Mißb. v. Schutzbef.	79	75	94,9	46	46	100,0	-33	-41,8	-29	-38,7	5,1	1	0
1130##	- Sex. Mißb. v. Schutzbef.	79	75	94,9	46	46	100,0	-33	-41,8	-29	-38,7	5,1	1	0
11301*	- Sex. Mißb. v. Schutzbef.	54	51	94,4	34	34	100,0	-20	-37,0	-17	-33,3	5,6	1	0
11301000	SEX.M. SCHUTZBEF. AB 14	54	51	94,4	34	34	100,0	-20	-37,0	-17	-33,3	5,6	1	0
11302000	SM GEFANG./VERWAHRTE AB 14	3	2	66,7	4	4	100,0	1	33,3	2	100,0	33,3	0	0
11304000	SM AUSN. BER./BETR.VERH.AB 14	22	22	100,0	8	8	100,0	-14	-63,6	-14	-63,6	0,0	0	0
1300**	- Sexueller Mißbrauch	2602	1927	74,1	2522	1816	72,0	-80	-3,1	-111	-5,8	-2,1	24	23

Schlüsselzahl der Tat	Straftaten	01. - 12. 2011			01. - 12. 2012			Zu - oder Abnahme der Straftaten aufgeklärten Fälle				Häufigkeitszahl		
		bekannt ge- wordene Fälle	auf- geklärte Fälle	Auf- klärung in %	bekannt ge- wordene Fälle	auf- geklärte Fälle	Auf- klärung in %	Anzahl	in %	Anzahl	in %	Auf- klärungs- quoten	Feld 3 Ein- wohner	Feld 6 Ein- wohner
		3	4	5	6	7	8	9	10	11	12	13	10753880	10786227
1	2	3	4	5	6	7	8	9	10	11	12	13	14	15
1310**	- S. M. von Kindern	1374	1153	83,9	1235	1023	82,8	-139	-10,1	-130	-11,3	-1,1	13	11
13101000	SM KIND-SEX.HANDL. §176(5)	14	13	92,9	15	12	80,0	1	7,1	-1	-7,7	-12,9	0	0
1311**	-sex. Handlg. §176 I u II	580	524	90,3	501	445	88,8	-79	-13,6	-79	-15,1	-1,5	5	5
13110000	SM KIND-SEX.HANDL. §176(1,2)	580	524	90,3	501	445	88,8	-79	-13,6	-79	-15,1	-1,5	5	5
1312**	-exh./sex.Hdlg. §176 IV 1	307	189	61,6	258	139	53,9	-49	-16,0	-50	-26,5	-7,7	3	2
13120000	- EXH/SEX HANDL. VOR KINDERN	307	189	61,6	258	139	53,9	-49	-16,0	-50	-26,5	-7,7	3	2
1313**	-sex. Hdlg. §176 IV 2	36	28	77,8	44	40	90,9	8	22,2	12	42,9	13,1	0	0
13130000	SM KIND-SEX.HANDL. §176(4)NR.2	36	28	77,8	44	40	90,9	8	22,2	12	42,9	13,1	0	0
1314**	-Einwirken §176 IV 3	186	155	83,3	187	163	87,2	1	0,5	8	5,2	3,9	2	2
13140000	SM KIND-EINWIRKEN KIND	186	155	83,3	187	163	87,2	1	0,5	8	5,2	3,9	2	2
1315**	-Vollzug des Beischlafes	199	193	97,0	178	173	97,2	-21	-10,6	-20	-10,4	0,2	2	2
13150000	SSMK - BEISCHLAF/SEX. HANDL.	199	193	97,0	178	173	97,2	-21	-10,6	-20	-10,4	0,2	2	2
1316**	-Herst/Verbr porn Schrifte	14	14	100,0	4	3	75,0	-10	-71,4	-11	-78,6	-25,0	0	0
13160000	SSMK - HERST./VERBR. PORNOSC	14	14	100,0	4	3	75,0	-10	-71,4	-11	-78,6	-25,0	0	0
1317**	-sonst. M. schwer §176a	38	37	97,4	48	48	100,0	10	26,3	11	29,7	2,6	0	0
13170000	SCHW.SM §176A,I,II NR.2,3,V	38	37	97,4	48	48	100,0	10	26,3	11	29,7	2,6	0	0
1320**	- Exhib.Handl./Err.ö.Ärger.	998	567	56,8	1048	576	55,0	50	5,0	9	1,6	-1,8	9	10
13201000	EXHIBITIONISTISCHE HANDLUNG I	863	452	52,4	926	487	52,6	63	7,3	35	7,7	0,2	8	9
13202000	ERREGUNG ÖFFENTL. ÄRGERNIS	135	115	85,2	122	89	73,0	-13	-9,6	-26	-22,6	-12,2	1	1
1330**	- Sex. M. v. Jugendlichen	85	80	94,1	97	86	88,7	12	14,1	6	7,5	-5,4	1	1
13300000	SEX. MISSBRAUCH JUGENDLICHE	85	80	94,1	97	86	88,7	12	14,1	6	7,5	-5,4	1	1
1340**	- Sex. M. Widerstandsunföh.	145	127	87,6	142	131	92,3	-3	-2,1	4	3,1	4,7	1	1
13400000	SEX.MISSBR.WIDERSTANDSUNF.	145	127	87,6	142	131	92,3	-3	-2,1	4	3,1	4,7	1	1
1400**	- Ausnutzung sex. Neigungen	1031	924	89,6	1020	918	90,0	-11	-1,1	-6	-0,6	0,4	10	9
1400##	- Prostitution	114	115	100,9	176	169	96,0	62	54,4	54	47,0	-4,9	1	2
14001001	AUSÜBEN VERBOT. PROSTITUTIO	114	115	100,9	174	167	96,0	60	52,6	52	45,2	-4,9	1	2
14002001	JUGENDGEFÄHRDENDE PROSTIT	0	0	0,0	2	2	100,0	2	0,0	2	0,0	100,0	0	0
1410**	- Förd.sex.H.Minderj./Pros.	13	11	84,6	13	11	84,6	0	0,0	0	0,0	0,0	0	0
1411**	-Förder.sex.Handl.Minderj.	10	8	80,0	9	7	77,8	-1	-10,0	-1	-12,5	-2,2	0	0
14110000	FÖRD. SEX.HANDL.MINDERJ.	10	8	80,0	9	7	77,8	-1	-10,0	-1	-12,5	-2,2	0	0
1412**	-Ausbeut v Prostituierten	3	3	100,0	4	4	100,0	1	33,3	1	33,3	0,0	0	0
14120000	AUSBEUTUNG PROSTITUIERTE	3	3	100,0	4	4	100,0	1	33,3	1	33,3	0,0	0	0
1420**	- Zuhälterei	11	9	81,8	28	25	89,3	17	154,5	16	177,8	7,5	0	0
14200000	ZUHÄLTEREI	11	9	81,8	28	25	89,3	17	154,5	16	177,8	7,5	0	0
1430**	- Verbr. pornograf. Schrift	893	789	88,4	803	713	88,8	-90	-10,1	-76	-9,6	0,4	8	7
1430##	- Verbr pornogr. Schriften	68	53	77,9	55	37	67,3	-13	-19,1	-16	-30,2	-10,6	1	1
14301*	- Verbr. pornograf. Schrift	50	41	82,0	42	28	66,7	-8	-16,0	-13	-31,7	-15,3	0	0
14301000	VERBREITUNG PORNOGR.SCHRIF	50	41	82,0	42	28	66,7	-8	-16,0	-13	-31,7	-15,3	0	0

Schlüsselzahl der Tat	Straftaten	01. - 12. 2011			01. - 12. 2012			Zu - oder Abnahme der				Häufigkeitszahl		
		bekannt ge-wordene Fälle	auf-geklärte Fälle	Auf-klärung in %	bekannt ge-wordene Fälle	auf-geklärte Fälle	Auf-klärung in %	Straftaten		aufgeklärten Fälle		Auf-klärungs-quoten	Feld 3 Einwohner 10753880	Feld 6 Einwohner 10786227
								Anzahl	in %	Anzahl	in %			
1	2	3	4	5	6	7	8	9	10	11	12	13	14	15
14302*	- Gewaltporno/Tierporno	10	5	50,0	8	5	62,5	-2	-20,0	0	0,0	12,5	0	0
14302000	VERBR. GEW./TIERPORNOSCHR.	10	5	50,0	8	5	62,5	-2	-20,0	0	0,0	12,5	0	0
14303001	VERBR.PGR.DARBIETUNG MEDIEN	8	7	87,5	5	4	80,0	-3	-37,5	-3	-42,9	-7,5	0	0
1431**	-Verbr.porn.Schr.Pers.u.18	102	87	85,3	94	81	86,2	-8	-7,8	-6	-6,9	0,9	1	1
14310000	VERBR. PORNOGR. SCHRIFTEN U	102	87	85,3	94	81	86,2	-8	-7,8	-6	-6,9	0,9	1	1
1432**	-Verbr. kindpgr. Gew./B.	2	1	50,0	1	1	100,0	-1	-50,0	0	0,0	50,0	0	0
14320000	VERBR.KINDPGR.SCHRIFTEN BAN	2	1	50,0	1	1	100,0	-1	-50,0	0	0,0	50,0	0	0
1433**	-Besitz/Versch.v.Kinderpo.	468	432	92,3	400	386	96,5	-68	-14,5	-46	-10,6	4,2	4	4
14330000	VERBR.KINDPGR.SCHRIFTEN BES	468	432	92,3	400	386	96,5	-68	-14,5	-46	-10,6	4,2	4	4
1434**	-Verbreit.v.Kinderporno.	162	131	80,9	159	121	76,1	-3	-1,9	-10	-7,6	-4,8	2	1
14340000	VERBR.KINDPGR.SCHRIFTEN VER	162	131	80,9	159	121	76,1	-3	-1,9	-10	-7,6	-4,8	2	1
1436**	-Besitz/Versch.v.Jugendpo.	74	71	95,9	56	55	98,2	-18	-24,3	-16	-22,5	2,3	1	1
14360000	VERBR.JGDPGR.SCHRIFTEN BESI	74	71	95,9	56	55	98,2	-18	-24,3	-16	-22,5	2,3	1	1
1437**	-Verbreit.v.Jugendporno.	17	14	82,4	38	32	84,2	21	123,5	18	128,6	1,8	0	0
14370000	VERBR.JGDPGR.SCHRIFTEN VERI	17	14	82,4	38	32	84,2	21	123,5	18	128,6	1,8	0	0
2000**	Rohheit/persönl. Freiheit	75956	67344	88,7	75181	66555	88,5	-775	-1,0	-789	-1,2	-0,2	706	697
2100**	- Raub/räub.Erpress./räub.Ang	3502	2016	57,6	3541	1990	56,2	39	1,1	-26	-1,3	-1,4	33	33
2100##	- Raub/räub.Erpress./räub.Ang	1319	980	74,3	1336	941	70,4	17	1,3	-39	-4,0	-3,9	12	12
21001000	RAUB	302	168	55,6	353	186	52,7	51	16,9	18	10,7	-2,9	3	3
21002000	SCHWERER RAUB	95	58	61,1	98	54	55,1	3	3,2	-4	-6,9	-6,0	1	1
21004000	RÄUBERISCHER DIEBSTAHL	562	448	79,7	553	419	75,8	-9	-1,6	-29	-6,5	-3,9	5	5
21005000	RÄUBERISCHE ERPRESSUNG	360	306	85,0	332	282	84,9	-28	-7,8	-24	-7,8	-0,1	3	3
2110**	- auf Geldinstitute u.Postst	27	26	96,3	27	21	77,8	0	0,0	-5	-19,2	-18,5	0	0
2111**	-auf Geldinstitute	26	25	96,2	16	16	100,0	-10	-38,5	-9	-36,0	3,8	0	0
21111000	RAUB AUF GELDINSTITUT	5	9	180,0	0	2	200,0	-5	-100,0	-7	-77,8	20,0	0	0
21112000	SCHW. RAUB GELDINSTITUT	9	10	111,1	6	6	100,0	-3	-33,3	-4	-40,0	-11,1	0	0
21115000	RÄUB. ERPRESSUNG GELDINSTIT	12	6	50,0	10	8	80,0	-2	-16,7	2	33,3	30,0	0	0
2112**	-auf Postfilialen	1	1	100,0	11	5	45,5	10	1000,0	4	400,0	-54,5	0	0
21121000	RAUB AUF POSTFILIALE	0	1	100,0	4	2	50,0	4	0,0	1	100,0	-50,0	0	0
21122000	SCHW. RAUB POSTFILIALE	1	0	0,0	6	3	50,0	5	500,0	3	0,0	50,0	0	0
21125000	RÄUB. ERPRESSUNG POSTFILIALI	0	0	0,0	1	0	0,0	1	0,0	0	0,0	0,0	0	0
2120**	- auf sonst.Zahlst/Geschäft	318	156	49,1	343	162	47,2	25	7,9	6	3,8	-1,9	3	3
2120##	- auf sonst.Zahlst/Geschäft	153	79	51,6	152	73	48,0	-1	-0,7	-6	-7,6	-3,6	1	1
21201000	RAUB AUF ZAHLSTELLE, GESCHÄ	33	11	33,3	18	10	55,6	-15	-45,5	-1	-9,1	22,3	0	0
21202000	SCHW. RAUB ZAHLST./GESCHÄFT	75	42	56,0	78	34	43,6	3	4,0	-8	-19,0	-12,4	1	1
21205000	RÄUB. ERPRESSUNG ZAHLST/GE	45	26	57,8	56	29	51,8	11	24,4	3	11,5	-6,0	0	1
2121**	-auf Spielhallen	99	46	46,5	88	38	43,2	-11	-11,1	-8	-17,4	-3,3	1	1
21211000	RAUB AUF SPIELHALLE/-KASINO	19	7	36,8	15	3	20,0	-4	-21,1	-4	-57,1	-16,8	0	0

Schlüsselzahl der Tat	Straftaten	01. - 12. 2011			01. - 12. 2012			Zu - oder Abnahme der				Häufigkeitszahl		
		bekannt ge- wordene Fälle	auf- geklärte Fälle	Auf- klärung in %	bekannt ge- wordene Fälle	auf- geklärte Fälle	Auf- klärung in %	Straftaten		aufgeklärten Fälle		Auf- klärungs- quoten	Feld 3 Ein- wohner 10753880	Feld 6 Ein- wohner 10786227
								Anzahl	in %	Anzahl	in %			
1	2	3	4	5	6	7	8	9	10	11	12	13	14	15
21212000	SCHW. RAUB SPIELHALLE/-KASIN	51	30	58,8	41	21	51,2	-10	-19,6	-9	-30,0	-7,6	0	0
21215000	RÄUB. ERPR. SPIELHALLE/-KASIN	29	9	31,0	32	14	43,8	3	10,3	5	55,6	12,8	0	0
2122**	-auf Tankstellen	66	31	47,0	103	51	49,5	37	56,1	20	64,5	2,5	1	1
21221000	RAUB AUF TANKSTELLE	9	5	55,6	9	1	11,1	0	0,0	-4	-80,0	-44,5	0	0
21222000	SCHW. RAUB AUF TANKSTELLE	27	13	48,1	49	27	55,1	22	81,5	14	107,7	7,0	0	0
21225000	RÄUB. ERPRESSUNG TANKSTELL	30	13	43,3	45	23	51,1	15	50,0	10	76,9	7,8	0	0
2130**	- auf Geld- u. Werttransporte	9	3	33,3	13	11	84,6	4	44,4	8	266,7	51,3	0	0
2131**	-auf Geld- u. Kassenboten	9	3	33,3	11	9	81,8	2	22,2	6	200,0	48,5	0	0
21311000	RAUB AUF GELD- UND KASSENBC	5	1	20,0	6	4	66,7	1	20,0	3	300,0	46,7	0	0
21312000	SCHW. RAUB GELD-/KASSENBOT	4	2	50,0	5	5	100,0	1	25,0	3	150,0	50,0	0	0
2132**	-a Spezialgeldtransportfz	0	0	0,0	2	2	100,0	2	0,0	2	0,0	100,0	0	0
21321000	RAUB AUF SPEZIALGELDTRANSP.	0	0	0,0	1	1	100,0	1	0,0	1	0,0	100,0	0	0
21322000	SCHW. RAUB SPEZ.GELDTRANSP	0	0	0,0	1	1	100,0	1	0,0	1	0,0	100,0	0	0
2140**	- auf Kraftfahrer §316a	33	23	69,7	13	5	38,5	-20	-60,6	-18	-78,3	-31,2	0	0
2140##	- auf Kraftfahrer §316a	7	6	85,7	8	1	12,5	1	14,3	-5	-83,3	-73,2	0	0
21407900	RÄUB. ANGRIFF KRAFT-/MITFAHR	7	6	85,7	8	1	12,5	1	14,3	-5	-83,3	-73,2	0	0
2141**	-Beraubung v. Taxifahrern	26	17	65,4	5	4	80,0	-21	-80,8	-13	-76,5	14,6	0	0
21410000	RÄUB. ANGRIFF AUF TAXIFAHRE	26	17	65,4	5	4	80,0	-21	-80,8	-13	-76,5	14,6	0	0
2160**	- Handtaschenraub	238	61	25,6	245	76	31,0	7	2,9	15	24,6	5,4	2	2
21601000	RAUB - HANDTASCHENRAUB	216	51	23,6	234	68	29,1	18	8,3	17	33,3	5,5	2	2
21602000	SCHW. HANDTASCHENRAUB	18	8	44,4	9	6	66,7	-9	-50,0	-2	-25,0	22,3	0	0
21605000	RÄUB. ERPRESSUNG HANDTASCH	4	2	50,0	2	2	100,0	-2	-50,0	0	0,0	50,0	0	0
2170**	- sonst.Raubüberf. Straße pp	1400	652	46,6	1401	650	46,4	1	0,1	-2	-0,3	-0,2	13	13
21701000	SONST. RAUB AUF STR/WEG/PL	857	313	36,5	887	347	39,1	30	3,5	34	10,9	2,6	8	8
21702000	SONST. SCHW. RAUB STR/WEG/PI	161	87	54,0	146	63	43,2	-15	-9,3	-24	-27,6	-10,8	1	1
21703000	SONST. R. M. TODESF. S/W/P	1	1	100,0	0	0	0,0	-1	-100,0	-1	-100,0	-100,0	0	0
21705000	SONST. RÄUB.E. AUF STR/WEG/PI	381	251	65,9	368	240	65,2	-13	-3,4	-11	-4,4	-0,7	4	3
2180**	- Raub zur Erlangung v BtM	13	11	84,6	12	9	75,0	-1	-7,7	-2	-18,2	-9,6	0	0
21801000	RAUB ZUR ERLANGUNG VON BTM	4	2	50,0	5	4	80,0	1	25,0	2	100,0	30,0	0	0
21802000	SCHW. RAUB ZUR ERL. VON BTM	2	2	100,0	4	3	75,0	2	100,0	1	50,0	-25,0	0	0
21805000	RÄUB. ERPR. ERLANGUNG BTM	7	7	100,0	3	2	66,7	-4	-57,1	-5	-71,4	-33,3	0	0
2190**	- Raubüberfälle in Wohnungen	145	104	71,7	151	115	76,2	6	4,1	11	10,6	4,5	1	1
21901000	RAUB IN WOHNUNG	52	33	63,5	65	49	75,4	13	25,0	16	48,5	11,9	0	1
21902000	SCHWERER RAUB IN WOHNUNG	49	32	65,3	39	26	66,7	-10	-20,4	-6	-18,8	1,4	0	0
21905000	RÄUBER. ERPRESSUNG IN WOHN	44	39	88,6	47	40	85,1	3	6,8	1	2,6	-3,5	0	0
2200**	- Körperverletzung	56603	50752	89,7	56377	50490	89,6	-226	-0,4	-262	-0,5	-0,1	526	523
2210**	- KV mit Todesfolge	1	1	100,0	8	7	87,5	7	700,0	6	600,0	-12,5	0	0
22101000	KÖRPERVERLETZUNG M. TODESF	1	1	100,0	8	7	87,5	7	700,0	6	600,0	-12,5	0	0

Schlüssel- zahl der Tat	Straftaten	01. - 12. 2011			01. - 12. 2012			Zu - oder Abnahme der					Häufigkeitszahl	
		bekannt ge- wordene Fälle	auf- geklärte Fälle	Auf- klärung in %	bekannt ge- wordene Fälle	auf- geklärte Fälle	Auf- klärung in %	Straftaten		aufgeklärten Fälle		Auf- klärungs- quoten	Feld 3 Ein- wohner	Feld 6 Ein- wohner
								Anzahl	in %	Anzahl	in %			
1	2	3	4	5	6	7	8	9	10	11	12	13	14	15
2220**	- gefährliche/schwere KV	14319	11842	82,7	13766	11294	82,0	-553	-3,9	-548	-4,6	-0,7	133	128
2220##	- gefährliche/schwere KV	7956	6978	87,7	7761	6764	87,2	-195	-2,5	-214	-3,1	-0,5	74	72
22201*	- gefährliche KV	7927	6951	87,7	7734	6741	87,2	-193	-2,4	-210	-3,0	-0,5	74	72
22201011	GKV DURCH VERGIFTUNG	147	39	26,5	233	47	20,2	86	58,5	8	20,5	-6,3	1	2
22201012	GKV WAFFE/GEFÄHRL.WERKZEUG	4456	4047	90,8	4407	4017	91,2	-49	-1,1	-30	-0,7	0,4	41	41
22201013	GKV HINTERLISTIGER ÜBERFALL	237	206	86,9	189	167	88,4	-48	-20,3	-39	-18,9	1,5	2	2
22201014	GKV GEMEINSAM BEGANGEN	1970	1580	80,2	1796	1440	80,2	-174	-8,8	-140	-8,9	0,0	18	17
22201015	GKV LEBENSGEFÄHRDENDE BEH.	1117	1079	96,6	1109	1070	96,5	-8	-0,7	-9	-0,8	-0,1	10	10
22202000	SCHWERE KÖRPERVERLETZUNG	28	26	92,9	25	22	88,0	-3	-10,7	-4	-15,4	-4,9	0	0
22203000	... - BETEILIGUNG SCHLÄGEREI	1	1	100,0	2	1	50,0	1	100,0	0	0,0	-50,0	0	0
2221**	-auf Straßen/Wegen/Plätzen	6363	4864	76,4	6005	4530	75,4	-358	-5,6	-334	-6,9	-1,0	59	56
22211*	- gef. KV Str/Weg/Platz	6345	4848	76,4	5981	4510	75,4	-364	-5,7	-338	-7,0	-1,0	59	55
22211000	GKV AUF STRAßEN/WEGE/PLÄTZE	1778	1424	80,1	1722	1402	81,4	-56	-3,1	-22	-1,5	1,3	17	16
22211011	... - DURCH VERGIFTUNG	20	8	40,0	23	5	21,7	3	15,0	-3	-37,5	-18,3	0	0
22211012	... - WAFFE/GEFÄHRL. WERKZEUG	1513	1239	81,9	1430	1145	80,1	-83	-5,5	-94	-7,6	-1,8	14	13
22211013	... - HINTERLISTIGER ÜBERFALL	189	121	64,0	187	119	63,6	-2	-1,1	-2	-1,7	-0,4	2	2
22211014	... - GEMEINSAM BEGANGEN	2483	1736	69,9	2302	1571	68,2	-181	-7,3	-165	-9,5	-1,7	23	21
22211015	... - LEBENSGEFÄHRD. BEHANDL.	362	320	88,4	317	268	84,5	-45	-12,4	-52	-16,3	-3,9	3	3
22212000	SCHWERE KV AUF STR/WEGE/PLÄTZE	18	16	88,9	23	19	82,6	5	27,8	3	18,8	-6,3	0	0
22213000	... - BETEILIGUNG SCHLÄGEREI	0	0	0,0	1	1	100,0	1	0,0	1	0,0	100,0	0	0
2230**	- Misshandl. v Schutzbefohl.	323	316	97,8	263	256	97,3	-60	-18,6	-60	-19,0	-0,5	3	2
2230##	- Misshandl. v Schutzbefohl.	57	53	93,0	69	66	95,7	12	21,1	13	24,5	2,7	1	1
22300100	MISSHANDLUNG VON SCHUTZBEI	57	53	93,0	69	66	95,7	12	21,1	13	24,5	2,7	1	1
2231**	-Misshandlung v. Kindern	266	263	98,9	194	190	97,9	-72	-27,1	-73	-27,8	-1,0	2	2
22310000	MISSHANDL. SCHUTZBEF. KINDEF	266	263	98,9	194	190	97,9	-72	-27,1	-73	-27,8	-1,0	2	2
2240**	- (vorsätzliche leichte) KV	39527	36380	92,0	39980	36818	92,1	453	1,1	438	1,2	0,1	368	371
22400000	KÖRPERVERLETZUNG	39527	36380	92,0	39980	36818	92,1	453	1,1	438	1,2	0,1	368	371
2250**	- fahrlässige KV	2433	2213	91,0	2360	2115	89,6	-73	-3,0	-98	-4,4	-1,4	23	22
22500000	... - FAHRLÄSSIGE KV	2433	2213	91,0	2360	2115	89,6	-73	-3,0	-98	-4,4	-1,4	23	22
2300**	ST gg. die persönl. Freiheit	15851	14576	92,0	15263	14075	92,2	-588	-3,7	-501	-3,4	0,2	147	142
2310**	- Menschenr/Entz.Minderj.pp	114	108	94,7	92	92	100,0	-22	-19,3	-16	-14,8	5,3	1	1
2312**	- Entziehung Minderjähr.	114	108	94,7	92	92	100,0	-22	-19,3	-16	-14,8	5,3	1	1
23120000	ENTZIEHUNG MINDERJÄHRIGER	114	108	94,7	92	92	100,0	-22	-19,3	-16	-14,8	5,3	1	1
2320**	- Fr.h.ber/Nöt/Bedr/Zw.heir.	15661	14402	92,0	15113	13931	92,2	-548	-3,5	-471	-3,3	0,2	146	140
2321**	-Freiheitsberaubung	354	340	96,0	372	351	94,4	18	5,1	11	3,2	-1,6	3	3
23210000	FREIHEITSBERAUBUNG	354	340	96,0	372	351	94,4	18	5,1	11	3,2	-1,6	3	3
2322**	-Nötigung	5431	4863	89,5	5131	4570	89,1	-300	-5,5	-293	-6,0	-0,4	51	48
23220100	NÖTIGUNG - IM STRAßENVERKEH	3053	2704	88,6	2883	2522	87,5	-170	-5,6	-182	-6,7	-1,1	28	27

Schlüsselzahl der Tat	Straftaten	01. - 12. 2011			01. - 12. 2012			Zu - oder Abnahme der				Häufigkeitszahl		
		bekannt ge- wordene Fälle	auf- geklärte Fälle	Auf- klärung in %	bekannt ge- wordene Fälle	auf- geklärte Fälle	Auf- klärung in %	Straftaten		aufgeklärten Fälle		Auf- klärungs- quoten	Feld 3 Ein- wohner 10753880	Feld 6 Ein- wohner 10786227
								Anzahl	in %	Anzahl	in %			
1	2	3	4	5	6	7	8	9	10	11	12	13	14	15
23220200	NÖTIGUNG - ZUM EINGEHEN EHE	8	8	100,0	0	0	0,0	-8	-100,0	-8	-100,0	-100,0	0	0
23227900	NÖTIGUNG	2370	2151	90,8	2248	2048	91,1	-122	-5,1	-103	-4,8	0,3	22	21
2323**	-Bedrohung	8033	7511	93,5	7961	7477	93,9	-72	-0,9	-34	-0,5	0,4	75	74
23230000	BEDROHUNG	8033	7511	93,5	7961	7477	93,9	-72	-0,9	-34	-0,5	0,4	75	74
2324**	-Nachstellen	1843	1688	91,6	1642	1526	92,9	-201	-10,9	-162	-9,6	1,3	17	15
23241000	NACHSTELLEN §238(1) StGB	1842	1686	91,5	1639	1523	92,9	-203	-11,0	-163	-9,7	1,4	17	15
23242000	NACHSTELLEN §238(2) StGB	1	2	200,0	3	3	100,0	2	200,0	1	50,0	-100,0	0	0
2325**	Zwangsheirat	0	0	0,0	7	7	100,0	7	0,0	7	0,0	100,0	0	0
23250000	ZWANGSHEIRAT	0	0	0,0	7	7	100,0	7	0,0	7	0,0	100,0	0	0
2330**	- erpresser. Menschenraub	14	12	85,7	6	6	100,0	-8	-57,1	-6	-50,0	14,3	0	0
2330##	- erpresser. Menschenraub	12	9	75,0	6	6	100,0	-6	-50,0	-3	-33,3	25,0	0	0
23307900	ERPRESSERISCHER MENSCHENF	12	9	75,0	6	6	100,0	-6	-50,0	-3	-33,3	25,0	0	0
2331**	-iVm Raub auf Geldinst. pp	2	3	150,0	0	0	0,0	-2	-100,0	-3	-100,0	-150,0	0	0
23310000	... - RÜ AUF GELDINSTITUT/POST	2	3	150,0	0	0	0,0	-2	-100,0	-3	-100,0	-150,0	0	0
2340**	- Geiselnahme	6	6	100,0	5	5	100,0	-1	-16,7	-1	-16,7	0,0	0	0
2340##	- Geiselnahme	6	6	100,0	5	5	100,0	-1	-16,7	-1	-16,7	0,0	0	0
23407900	GEISELNAHME	6	6	100,0	5	5	100,0	-1	-16,7	-1	-16,7	0,0	0	0
2360**	Menschenhandel sex. Ausb.	43	36	83,7	38	33	86,8	-5	-11,6	-3	-8,3	3,1	0	0
2361**	§232, I StGB sex. Ausbeutung	25	22	88,0	16	15	93,8	-9	-36,0	-7	-31,8	5,8	0	0
23610000	MENSCHENHANDEL SEX.AUSBEU	25	22	88,0	16	15	93,8	-9	-36,0	-7	-31,8	5,8	0	0
2362**	§232, III Nr. 1 - Kinder	1	1	100,0	0	0	0,0	-1	-100,0	-1	-100,0	-100,0	0	0
23620000	... - ZUM NACHTEIL VON KINDERN	1	1	100,0	0	0	0,0	-1	-100,0	-1	-100,0	-100,0	0	0
2363**	§232,III Nr.2 sex. Ausbeutung	0	0	0,0	1	0	0,0	1	0,0	0	0,0	0,0	0	0
23630000	... - MISSHANDLUNG/TODESGEFAH	0	0	0,0	1	0	0,0	1	0,0	0	0,0	0,0	0	0
2364**	§232,III Nr.3 gewerbsm./Bande	4	4	100,0	7	5	71,4	3	75,0	1	25,0	-28,6	0	0
23640000	... - GEWERBS-/BANDENMÄßIG	4	4	100,0	7	5	71,4	3	75,0	1	25,0	-28,6	0	0
2365**	§232, IV - Droh./Gew./List	13	9	69,2	14	13	92,9	1	7,7	4	44,4	23,7	0	0
23650000	... - ANWEND. GEWALT/DROH/LIST	13	9	69,2	14	13	92,9	1	7,7	4	44,4	23,7	0	0
2370**	Menschenhandel Ausn. Arbeitskr.	3	2	66,7	2	2	100,0	-1	-33,3	0	0,0	33,3	0	0
2371**	§233,I StGB Ausn. Arbeitskr.	1	1	100,0	1	1	100,0	0	0,0	0	0,0	0,0	0	0
23710000	MENSCHENHANDEL AUSBEUT. AF	1	1	100,0	1	1	100,0	0	0,0	0	0,0	0,0	0	0
2374**	§233,III m.V.a. §232,III Nr.3	1	0	0,0	1	1	100,0	0	0,0	1	0,0	100,0	0	0
23740000	... - GEWERBS-/BANDENMÄßIG	1	0	0,0	1	1	100,0	0	0,0	1	0,0	100,0	0	0
2375**	§233, III StGB m.V.a. §232, IV	1	1	100,0	0	0	0,0	-1	-100,0	-1	-100,0	-100,0	0	0
23750000	... - ANWEND. GEWALT/DROH/LIST	1	1	100,0	0	0	0,0	-1	-100,0	-1	-100,0	-100,0	0	0
2380**	Förderung Menschenhandel	10	10	100,0	7	6	85,7	-3	-30,0	-4	-40,0	-14,3	0	0
2381**	§233a, I StGB i.V.m. §232 StGB	6	6	100,0	4	4	100,0	-2	-33,3	-2	-33,3	0,0	0	0
23810000	FÖRD. MENSCHENH.SEX.AUSBEU	6	6	100,0	4	4	100,0	-2	-33,3	-2	-33,3	0,0	0	0

Schlüsselzahl der Tat	Straftaten	01. - 12. 2011			01. - 12. 2012			Zu - oder Abnahme der				Häufigkeitszahl		
		bekannt ge- wordene Fälle	auf- geklärte Fälle	Auf- klärung in %	bekannt ge- wordene Fälle	auf- geklärte Fälle	Auf- klärung in %	Straftaten		aufgeklärten Fälle		Auf- klärungs- quoten	Feld 3 Ein- wohner	Feld 6 Ein- wohner
		3	4	5	6	7	8	Anzahl	in %	Anzahl	in %	13	10753880	10786227
1	2	3	4	5	6	7	8	9	10	11	12	13	14	15
2382**	§233a, I StGB i.V.m. §233 StGB	2	2	100,0	0	0	0,0	-2	-100,0	-2	-100,0	-100,0	0	0
23820000	FÖRD.MENSCHENH.AUSBEUT. AR	2	2	100,0	0	0	0,0	-2	-100,0	-2	-100,0	-100,0	0	0
2383**	§233a,II StGB i.V.m. §232 StGB	2	2	100,0	3	2	66,7	1	50,0	0	0,0	-33,3	0	0
23830000	FMHSA-§233a,II i.V.m. §232StGB	2	2	100,0	3	2	66,7	1	50,0	0	0,0	-33,3	0	0
3****	Diebst. ohne erschw. Umstände	128883	55757	43,3	128582	52894	41,1	-301	-0,2	-2863	-5,1	-2,2	1198	1192
3000##	- Diebstahl	36567	8834	24,2	37820	8662	22,9	1253	3,4	-172	-1,9	-1,3	340	351
30001000	D - DIEBSTAHL	34726	8310	23,9	35649	8086	22,7	923	2,7	-224	-2,7	-1,2	323	331
30001009	D - TRICKDIEBSTAHL	1409	182	12,9	1788	258	14,4	379	26,9	76	41,8	1,5	13	17
30001032	D - LADUNGSDIEBSTAHL	38	16	42,1	40	11	27,5	2	5,3	-5	-31,3	-14,6	0	0
30004000	D - UNBEFUGTER GEBRAUCH FZC	153	103	67,3	62	44	71,0	-91	-59,5	-59	-57,3	3,7	1	1
30005000	D - ENTZ. ELEKTRISCHER ENERGI	241	223	92,5	281	263	93,6	40	16,6	40	17,9	1,1	2	3
3**1**	Diebstahl von Kraftwagen	816	580	71,1	860	635	73,8	44	5,4	55	9,5	2,7	8	8
3001**	- Diebstahl von Kraftwagen	806	579	71,8	855	633	74,0	49	6,1	54	9,3	2,2	7	8
30011000	D - VON KRAFTWAGEN	345	165	47,8	353	192	54,4	8	2,3	27	16,4	6,6	3	3
30014000	D - UNBEF. GEBR. KRAFTWAGEN	461	414	89,8	502	441	87,8	41	8,9	27	6,5	-2,0	4	5
3**2**	Diebstahl von Krad/Moped	861	325	37,7	716	269	37,6	-145	-16,8	-56	-17,2	-0,1	8	7
3002**	- Diebstahl von Krad/Moped	826	318	38,5	714	268	37,5	-112	-13,6	-50	-15,7	-1,0	8	7
30021000	D - VON MOFA/KRAD	678	210	31,0	564	148	26,2	-114	-16,8	-62	-29,5	-4,8	6	5
30024000	D - UNBEF. GEBR. MOFA/KRAD	148	108	73,0	150	120	80,0	2	1,4	12	11,1	7,0	1	1
3**3**	Diebstahl von Fahrrad	8109	1332	16,4	7250	1157	16,0	-859	-10,6	-175	-13,1	-0,4	75	67
3003**	- Diebstahl von Fahrrad	7520	1225	16,3	6717	1074	16,0	-803	-10,7	-151	-12,3	-0,3	70	62
30031000	D - VON FAHRRAD	7346	1142	15,5	6502	983	15,1	-844	-11,5	-159	-13,9	-0,4	68	60
30034000	D - UNBEF. GEBR. FAHRRAD	174	83	47,7	215	91	42,3	41	23,6	8	9,6	-5,4	2	2
3**4**	Diebstahl von Schusswaffe	21	11	52,4	25	18	72,0	4	19,0	7	63,6	19,6	0	0
3004**	- Diebstahl von Schußwaffe	14	6	42,9	10	6	60,0	-4	-28,6	0	0,0	17,1	0	0
30040000	D - VON SCHUSSWAFFE	14	6	42,9	10	6	60,0	-4	-28,6	0	0,0	17,1	0	0
3**5**	Diebst. unbare Zahlungsm.	6619	566	8,6	7162	582	8,1	543	8,2	16	2,8	-0,5	62	66
3005**	- D.v.unbaren Zahlungsmitteln	2033	218	10,7	2216	229	10,3	183	9,0	11	5,0	-0,4	19	21
30050000	D - VON UNBAREN ZAHL.MITTELN	2033	218	10,7	2216	229	10,3	183	9,0	11	5,0	-0,4	19	21
3**7**	Diebstahl v/a. Automaten	102	32	31,4	150	45	30,0	48	47,1	13	40,6	-1,4	1	1
3007**	- Diebstahl von/aus Automaten	70	18	25,7	112	30	26,8	42	60,0	12	66,7	1,1	1	1
30070000	D - VON/AUS AUTOMAT	70	18	25,7	112	30	26,8	42	60,0	12	66,7	1,1	1	1
3**8**	Diebstahl ... von Antiquitäten	91	12	13,2	102	23	22,5	11	12,1	11	91,7	9,3	1	1
3008**	- Diebstahl von Antiquitäten	79	10	12,7	87	16	18,4	8	10,1	6	60,0	5,7	1	1
30080000	D - VON ANTIQU./KUNSTW./SAKR.	79	10	12,7	87	16	18,4	8	10,1	6	60,0	5,7	1	1
305***	Diebstahl in/aus Bank	185	61	33,0	190	57	30,0	5	2,7	-4	-6,6	-3,0	2	2
3050##	- D. in/aus Geldinst./Postst.	157	57	36,3	167	55	32,9	10	6,4	-2	-3,5	-3,4	1	2
30500000	D - IN/AUS BANK U.A.	157	57	36,3	167	55	32,9	10	6,4	-2	-3,5	-3,4	1	2

Schlüsselzahl der Tat	Straftaten	01. - 12. 2011			01. - 12. 2012			Zu - oder Abnahme der				Häufigkeitszahl		
		bekannt ge-wordene Fälle	auf-geklärte Fälle	Auf-klärung in %	bekannt ge-wordene Fälle	auf-geklärte Fälle	Auf-klärung in %	Straftaten		aufgeklärten Fälle		Auf-klärungs-quoten	Feld 3 Einwohner	Feld 6 Einwohner
		3	4	5	6	7	8	Anzahl	in %	Anzahl	in %	13	10753880	10786227
1	2	3	4	5	6	7	8	9	10	11	12	13	14	15
3055**	- ... von unb. Zahlungsmitt.	28	4	14,3	23	2	8,7	-5	-17,9	-2	-50,0	-5,6	0	0
30550000	... - VON UNBAREN ZAHL.MITTELN	28	4	14,3	23	2	8,7	-5	-17,9	-2	-50,0	-5,6	0	0
310***	D. i/a. Diensträume pp	5015	1118	22,3	5254	1265	24,1	239	4,8	147	13,1	1,8	47	49
3100##	- D.in/aus Dienst/Büroräum pp	4422	1076	24,3	4589	1182	25,8	167	3,8	106	9,9	1,5	41	43
31000000	D - I/A DIENST-/BÜRO-/FABR.R	4422	1076	24,3	4589	1182	25,8	167	3,8	106	9,9	1,5	41	43
3101**	- ... von Kraftwagen	6	1	16,7	2	1	50,0	-4	-66,7	0	0,0	33,3	0	0
31010000	... - VON KRAFTWAGEN	6	1	16,7	2	1	50,0	-4	-66,7	0	0,0	33,3	0	0
3102**	- ... von Krad/Moped	2	0	0,0	2	1	50,0	0	0,0	1	0,0	50,0	0	0
31020000	... - VON MOFA/KRAD	2	0	0,0	2	1	50,0	0	0,0	1	0,0	50,0	0	0
3103**	- ... von Fahrrad	8	3	37,5	18	3	16,7	10	125,0	0	0,0	-20,8	0	0
31030000	... - VON FAHRRAD	8	3	37,5	18	3	16,7	10	125,0	0	0,0	-20,8	0	0
3104**	- ... von Schußwaffen	1	1	100,0	4	2	50,0	3	300,0	1	100,0	-50,0	0	0
31040000	... - VON SCHUSSWAFFE	1	1	100,0	4	2	50,0	3	300,0	1	100,0	-50,0	0	0
3105**	- ... von unb. Zahlungsmitt.	568	37	6,5	629	71	11,3	61	10,7	34	91,9	4,8	5	6
31050000	... - VON UNBAREN ZAHL.MITTELN	568	37	6,5	629	71	11,3	61	10,7	34	91,9	4,8	5	6
3107**	- ... von/aus Automaten	4	0	0,0	3	1	33,3	-1	-25,0	1	0,0	33,3	0	0
31070000	... - VON/AUS AUTOMAT	4	0	0,0	3	1	33,3	-1	-25,0	1	0,0	33,3	0	0
3108**	- ... v.Antiquit./Kunst/sakr	4	0	0,0	7	4	57,1	3	75,0	4	0,0	57,1	0	0
31080000	... - VON ANTIQU./KUNSTW./SAKR	4	0	0,0	7	4	57,1	3	75,0	4	0,0	57,1	0	0
315***	D. i/a Gaststätte/Hotel pp ...	4312	764	17,7	4565	771	16,9	253	5,9	7	0,9	-0,8	40	42
3150##	- D.in/aus Gaststätt/Hotel pp	3605	690	19,1	3804	717	18,8	199	5,5	27	3,9	-0,3	34	35
31500000	D - IN/AUS GASTST./HOTEL U.A	3605	690	19,1	3804	717	18,8	199	5,5	27	3,9	-0,3	34	35
3155**	- ... von unb. Zahlungsm.	679	60	8,8	726	40	5,5	47	6,9	-20	-33,3	-3,3	6	7
31550000	... - VON UNBAREN ZAHL.MITTELN	679	60	8,8	726	40	5,5	47	6,9	-20	-33,3	-3,3	6	7
3157**	- ... von/aus Automaten	28	14	50,0	35	14	40,0	7	25,0	0	0,0	-10,0	0	0
31570000	... - VON/AUS AUTOMAT	28	14	50,0	35	14	40,0	7	25,0	0	0,0	-10,0	0	0
325***	D. i/a. Verkaufsräumen pp	43485	38157	87,7	40989	35346	86,2	-2496	-5,7	-2811	-7,4	-1,5	404	380
3250##	- D. in/aus Verkaufsräume pp	2920	717	24,6	3268	689	21,1	348	11,9	-28	-3,9	-3,5	27	30
32500000	D - I/A VERK.R./WARENH. U.A.	2920	717	24,6	3268	689	21,1	348	11,9	-28	-3,9	-3,5	27	30
3253**	- ... von Fahrrad	11	3	27,3	14	5	35,7	3	27,3	2	66,7	8,4	0	0
32530000	... - VON FAHRRAD	11	3	27,3	14	5	35,7	3	27,3	2	66,7	8,4	0	0
3255**	- ... von unb. Zahlungsm.	711	42	5,9	801	23	2,9	90	12,7	-19	-45,2	-3,0	7	7
32550000	... - VON UNBAREN ZAHL.MITTELN	711	42	5,9	801	23	2,9	90	12,7	-19	-45,2	-3,0	7	7
326***	Ladendiebstahl	39843	37395	93,9	36906	34629	93,8	-2937	-7,4	-2766	-7,4	-0,1	370	342
3260##	- Ladendiebstahl	39773	37338	93,9	36868	34597	93,8	-2905	-7,3	-2741	-7,3	-0,1	370	342
32600000	... - LADENDIEBSTAHL	39773	37338	93,9	36868	34597	93,8	-2905	-7,3	-2741	-7,3	-0,1	370	342
3263**	- ... von Fahrrad	70	57	81,4	38	32	84,2	-32	-45,7	-25	-43,9	2,8	1	0
32630000	- ... von Fahrrad	70	57	81,4	38	32	84,2	-32	-45,7	-25	-43,9	2,8	1	0

Schlüsselzahl der Tat	Straftaten	01. - 12. 2011			01. - 12. 2012			Zu - oder Abnahme der				Häufigkeitszahl		
		bekannt ge- wordene Fälle	auf- geklärte Fälle	Auf- klärung in %	bekannt ge- wordene Fälle	auf- geklärte Fälle	Auf- klärung in %	Straftaten		aufgeklärten Fälle		Auf- klärungs- quoten	Feld 3 Ein- wohner	Feld 6 Ein- wohner
		3	4	5	6	7	8	Anzahl	in %	Anzahl	in %	13	10753880	10786227
1	2	3	4	5	6	7	8	9	10	11	12	13	14	15
335***	Diebstahl i/a Wohnungen	4569	2298	50,3	4837	2421	50,1	268	5,9	123	5,4	-0,2	42	45
3350##	- D. in/aus Wohnungen	4308	2177	50,5	4557	2256	49,5	249	5,8	79	3,6	-1,0	40	42
33500000	D - IN/AUS WOHNUNGEN	4308	2177	50,5	4557	2256	49,5	249	5,8	79	3,6	-1,0	40	42
3354**	- ... von Schußwaffen	6	4	66,7	11	10	90,9	5	83,3	6	150,0	24,2	0	0
33540000	... - VON SCHUSSWAFFE	6	4	66,7	11	10	90,9	5	83,3	6	150,0	24,2	0	0
3355**	- ... von unb. Zahlungsm.	247	115	46,6	261	152	58,2	14	5,7	37	32,2	11,6	2	2
33550000	... - VON UNBAREN ZAHL.MITTELN	247	115	46,6	261	152	58,2	14	5,7	37	32,2	11,6	2	2
3358**	- ... v. Antiquit./Kunst/sak	8	2	25,0	8	3	37,5	0	0,0	1	50,0	12,5	0	0
33580000	... - VON ANTIQU./KUNSTW./SAKR	8	2	25,0	8	3	37,5	0	0,0	1	50,0	12,5	0	0
340***	D. i/a Bodenraum/Keller pp ...	1068	215	20,1	1161	184	15,8	93	8,7	-31	-14,4	-4,3	10	11
3400##	- D. in/aus Bodenr./Keller pp	627	172	27,4	698	141	20,2	71	11,3	-31	-18,0	-7,2	6	6
34000000	D - I/A BODEN/KELLER/WASCHK.	627	172	27,4	698	141	20,2	71	11,3	-31	-18,0	-7,2	6	6
3403**	- ... von Fahrrad	441	43	9,8	463	43	9,3	22	5,0	0	0,0	-0,5	4	4
34030000	... - VON FAHRRAD	441	43	9,8	463	43	9,3	22	5,0	0	0,0	-0,5	4	4
345***	D.i/a Rohbauten/Baust. pp	1416	167	11,8	1430	142	9,9	14	1,0	-25	-15,0	-1,9	13	13
3450##	- D.in/aus Rohbauten/Baust.pp	1377	167	12,1	1406	141	10,0	29	2,1	-26	-15,6	-2,1	13	13
34500000	D - I/A UNBEZ.ROHB/BAUST	1377	167	12,1	1406	141	10,0	29	2,1	-26	-15,6	-2,1	13	13
3451**	- ... von Kraftwagen	4	0	0,0	3	1	33,3	-1	-25,0	1	0,0	33,3	0	0
34510000	... - VON KRAFTWAGEN	4	0	0,0	3	1	33,3	-1	-25,0	1	0,0	33,3	0	0
3455**	- ... von unb. Zahlungsm.	35	0	0,0	21	0	0,0	-14	-40,0	0	0,0	0,0	0	0
34550000	... - VON UNBAREN ZAHL.MITTELN	35	0	0,0	21	0	0,0	-14	-40,0	0	0,0	0,0	0	0
350***	Diebstahl an/aus Kfz	4663	842	18,1	14326	1482	10,3	9663	207,2	640	76,0	-7,8	43	133
3500##	- D. an/aus Kfz	4188	788	18,8	13845	1459	10,5	9657	230,6	671	85,2	-8,3	39	128
35000000	D - AN/AUS KFZ	4188	788	18,8	13845	1459	10,5	9657	230,6	671	85,2	-8,3	39	128
3502**	- ... von Krad/Moped	33	7	21,2	0	0	0,0	-33	-100,0	-7	-100,0	-21,2	0	0
35020000	... - VON MOFA/KRAD	33	7	21,2	0	0	0,0	-33	-100,0	-7	-100,0	-21,2	0	0
3503**	- ... von Fahrrad	59	1	1,7	0	0	0,0	-59	-100,0	-1	-100,0	-1,7	1	0
35030000	... - VON FAHRRAD	59	1	1,7	0	0	0,0	-59	-100,0	-1	-100,0	-1,7	1	0
3505**	- ... von unb. Zahlungsm.	383	46	12,0	481	23	4,8	98	25,6	-23	-50,0	-7,2	4	4
35050000	... - VON UNBAREN ZAHL.MITTELN	383	46	12,0	481	23	4,8	98	25,6	-23	-50,0	-7,2	4	4
3550**	Diebstahl an Kfz	9935	658	6,6	0	0	0,0	-9935	-100,0	-658	-100,0	-6,6	92	0
35500000	D - AN KFZ	9935	658	6,6	0	0	0,0	-9935	-100,0	-658	-100,0	-6,6	92	0
37####	Diebstahl von BTM insgesamt	91	65	71,4	68	47	69,1	-23	-25,3	-18	-27,7	-2,3	1	1
3710**	- D. von BTM aus Apotheken	0	0	0,0	1	1	100,0	1	0,0	1	0,0	100,0	0	0
37100000	D - VON BTM AUS APOTHEKE	0	0	0,0	1	1	100,0	1	0,0	1	0,0	100,0	0	0
3720**	- D. von BTM aus Arztpraxen	2	2	100,0	5	2	40,0	3	150,0	0	0,0	-60,0	0	0
37200000	D - VON BTM AUS ARZTPRAXIS	2	2	100,0	5	2	40,0	3	150,0	0	0,0	-60,0	0	0
3730**	- D.von BTM aus Krankenhaus	37	20	54,1	29	16	55,2	-8	-21,6	-4	-20,0	1,1	0	0

Schlüsselzahl der Tat	Straftaten	01. - 12. 2011			01. - 12. 2012			Zu - oder Abnahme der				Häufigkeitszahl		
		bekannt ge- wordene Fälle	auf- geklärte Fälle	Auf- klärung in %	bekannt ge- wordene Fälle	auf- geklärte Fälle	Auf- klärung in %	Straftaten		aufgeklärten Fälle		Auf- klärungs- quoten	Feld 3 Ein- wohner	Feld 6 Ein- wohner
		3	4	5	6	7	8	Anzahl	in %	Anzahl	in %	13	10753880	10786227
1	2	3	4	5	6	7	8	9	10	11	12	13	14	15
37300000	D - VON BTM AUS KH/SANATORIUM	37	20	54,1	29	16	55,2	-8	-21,6	-4	-20,0	1,1	0	0
3740**	- D.v.BTM b.Hersteller/Händl.	5	2	40,0	5	2	40,0	0	0,0	0	0,0	0,0	0	0
37400000	D - VON BTM BEI HERST./GROßH	5	2	40,0	5	2	40,0	0	0,0	0	0,0	0,0	0	0
3750**	- D.v. Rezeptform. z.Erl. BTM	47	41	87,2	28	26	92,9	-19	-40,4	-15	-36,6	5,7	0	0
37500000	D - V. REZEPTFORM.ERLANG.BTM	47	41	87,2	28	26	92,9	-19	-40,4	-15	-36,6	5,7	0	0
3900**	- Taschendiebstahl	6229	204	3,3	7231	261	3,6	1002	16,1	57	27,9	0,3	58	67
3900##	- einfacher Taschendiebstahl	4294	160	3,7	5227	219	4,2	933	21,7	59	36,9	0,5	40	48
39000000	D - TASCHE DIEBSTAHL	4294	160	3,7	5227	219	4,2	933	21,7	59	36,9	0,5	40	48
3905**	- ... von unb. Zahlungsm.	1935	44	2,3	2004	42	2,1	69	3,6	-2	-4,5	-0,2	18	19
39050000	... - VON UNBAREN ZAHL.MITTELN	1935	44	2,3	2004	42	2,1	69	3,6	-2	-4,5	-0,2	18	19
4****	Diebstahl un.erschw.Umst.(BSD)	78523	13522	17,2	77736	12501	16,1	-787	-1,0	-1021	-7,6	-1,1	730	721
4000##	- besonders schw. Diebstahl	13550	3305	24,4	13720	2951	21,5	170	1,3	-354	-10,7	-2,9	126	127
40001000	BESONDERS SCHW. FALL DIEBST	12988	2852	22,0	13041	2170	16,6	53	0,4	-682	-23,9	-5,4	121	121
40001009	BSD - TRICKDIEBSTAHL	74	31	41,9	115	57	49,6	41	55,4	26	83,9	7,7	1	1
40001032	BSD - LADUNGSDIEBSTAHL	75	14	18,7	61	3	4,9	-14	-18,7	-11	-78,6	-13,8	1	1
40002010	... - MIT WAFFEN/ALS BANDE	413	408	98,8	503	721	143,3	90	21,8	313	76,7	44,5	4	5
4**1**	BSD von Kfz	936	317	33,9	890	277	31,1	-46	-4,9	-40	-12,6	-2,8	9	8
4001**	- BSD von Kraftwagen	889	291	32,7	849	248	29,2	-40	-4,5	-43	-14,8	-3,5	8	8
40011000	BSD - VON KRAFTWAGEN	863	265	30,7	796	208	26,1	-67	-7,8	-57	-21,5	-4,6	8	7
40012010	... - MIT WAFFEN/ALS BANDE	26	26	100,0	53	40	75,5	27	103,8	14	53,8	-24,5	0	0
4**2**	BSD von Krad/Moped	2756	549	19,9	2739	598	21,8	-17	-0,6	49	8,9	1,9	26	25
4002**	- BSD von Krad/Moped	2616	517	19,8	2726	594	21,8	110	4,2	77	14,9	2,0	24	25
40021000	BSD - VON MOFA/KRAD	2608	511	19,6	2700	562	20,8	92	3,5	51	10,0	1,2	24	25
40022010	... - MIT WAFFEN/ALS BANDE	8	6	75,0	26	32	123,1	18	225,0	26	433,3	48,1	0	0
4**3**	BSD von Fahrrad	20462	927	4,5	19392	867	4,5	-1070	-5,2	-60	-6,5	0,0	190	180
4003**	- BSD von Fahrrad	19311	862	4,5	18422	820	4,5	-889	-4,6	-42	-4,9	0,0	180	171
40031000	BSD - VON FAHRRAD	19298	851	4,4	18383	781	4,2	-915	-4,7	-70	-8,2	-0,2	179	170
40032010	... - MIT WAFFEN/ALS BANDE	13	11	84,6	39	39	100,0	26	200,0	28	254,5	15,4	0	0
4**4**	BSD von Schußwaffen	50	17	34,0	39	11	28,2	-11	-22,0	-6	-35,3	-5,8	0	0
4004**	- BSD von Schußwaffen	23	6	26,1	13	2	15,4	-10	-43,5	-4	-66,7	-10,7	0	0
40041000	BSD - VON SCHUSSWAFFE	23	6	26,1	13	2	15,4	-10	-43,5	-4	-66,7	-10,7	0	0
4**5**	BSD v. unbaren Zahlungsm.	783	173	22,1	873	82	9,4	90	11,5	-91	-52,6	-12,7	7	8
4005**	- BSD v.unbaren Zahl.mitteln	82	18	22,0	86	14	16,3	4	4,9	-4	-22,2	-5,7	1	1
40051000	BSD - VON UNBAREN ZAHLUNGSM	78	15	19,2	85	13	15,3	7	9,0	-2	-13,3	-3,9	1	1
40052010	... - MIT WAFFEN/ALS BANDE	4	3	75,0	1	1	100,0	-3	-75,0	-2	-66,7	25,0	0	0
4**7**	BSD von/aus Automaten	2288	478	20,9	2049	455	22,2	-239	-10,4	-23	-4,8	1,3	21	19
4007**	- BSD von/aus Automaten	1095	280	25,6	897	237	26,4	-198	-18,1	-43	-15,4	0,8	10	8
40071000	BSD - VON/AUS AUTOMAT	1057	241	22,8	866	202	23,3	-191	-18,1	-39	-16,2	0,5	10	8

Schlüsselzahl der Tat	Straftaten	01. - 12. 2011			01. - 12. 2012			Zu - oder Abnahme der				Häufigkeitszahl		
		bekannt ge-wordene Fälle	auf-geklärte Fälle	Auf-klärung in %	bekannt ge-wordene Fälle	auf-geklärte Fälle	Auf-klärung in %	Straftaten		aufgeklärten Fälle		Auf-klärungs-quoten	Feld 3 Einwohner	Feld 6 Einwohner
		3	4	5	6	7	8	Anzahl	in %	Anzahl	in %	13	10753880	10786227
1	2	3	4	5	6	7	8	9	10	11	12	13	14	15
40072010	... - MIT WAFFEN/ALS BANDE	38	39	102,6	31	35	112,9	-7	-18,4	-4	-10,3	10,3	0	0
4**8**	BSD ...v.Antiqu./Kunst/sakr.G.	50	6	12,0	91	10	11,0	41	82,0	4	66,7	-1,0	0	1
4008**	- BSD v.Antiqu./Kunst/sakr.G.	36	5	13,9	74	7	9,5	38	105,6	2	40,0	-4,4	0	1
40081000	BSD - VON ANTIQU./KUNSTW./SAK	35	4	11,4	72	4	5,6	37	105,7	0	0,0	-5,8	0	1
40082010	... - MIT WAFFEN/ALS BANDE	1	1	100,0	2	3	150,0	1	100,0	2	200,0	50,0	0	0
405***	BSD i/a Geldinst./Postst. ...	179	34	19,0	73	10	13,7	-106	-59,2	-24	-70,6	-5,3	2	1
4050##	- BSD i./a. Geldinst./Postst.	179	34	19,0	73	10	13,7	-106	-59,2	-24	-70,6	-5,3	2	1
40501000	BSD - IN/AUS BANK U.A.	162	17	10,5	66	7	10,6	-96	-59,3	-10	-58,8	0,1	2	1
40502010	... - MIT WAFFEN/ALS BANDE	17	17	100,0	7	3	42,9	-10	-58,8	-14	-82,4	-57,1	0	0
410***	BSD i/a Dienst-/Büror. pp	8237	1870	22,7	8951	1843	20,6	714	8,7	-27	-1,4	-2,1	77	83
4100##	- BSD i./a. Dienst/Büroräu.pp	7965	1786	22,4	8664	1762	20,3	699	8,8	-24	-1,3	-2,1	74	80
41001000	BSD - I/A DIENST-/BÜRO-/FABR.R	7737	1535	19,8	8463	1530	18,1	726	9,4	-5	-0,3	-1,7	72	78
41002010	... - MIT WAFFEN/ALS BANDE	228	251	110,1	201	232	115,4	-27	-11,8	-19	-7,6	5,3	2	2
4101**	- ... von Kraftwagen	40	26	65,0	38	26	68,4	-2	-5,0	0	0,0	3,4	0	0
41011000	... - VON KRAFTWAGEN	36	21	58,3	32	18	56,3	-4	-11,1	-3	-14,3	-2,0	0	0
41012010	... - MIT WAFFEN/ALS BANDE	4	5	125,0	6	8	133,3	2	50,0	3	60,0	8,3	0	0
4102**	- ... von Krad/Moped	13	3	23,1	13	4	30,8	0	0,0	1	33,3	7,7	0	0
41021000	... - VON MOFA/KRAD	13	3	23,1	13	4	30,8	0	0,0	1	33,3	7,7	0	0
4103**	- ... von Fahrrad	17	3	17,6	25	2	8,0	8	47,1	-1	-33,3	-9,6	0	0
41031000	... - VON FAHRRAD	17	2	11,8	24	1	4,2	7	41,2	-1	-50,0	-7,6	0	0
41032010	... - MIT WAFFEN/ALS BANDE	0	1	100,0	1	1	100,0	1	0,0	0	0,0	0,0	0	0
4104**	- ... von Schußwaffen	4	1	25,0	10	5	50,0	6	150,0	4	400,0	25,0	0	0
41041000	... - VON SCHUSSWAFFE	4	1	25,0	8	3	37,5	4	100,0	2	200,0	12,5	0	0
41042010	... - MIT WAFFEN/ALS BANDE	0	0	0,0	2	2	100,0	2	0,0	2	0,0	100,0	0	0
4105**	- ... von unb. Zahlungsm.	79	26	32,9	68	7	10,3	-11	-13,9	-19	-73,1	-22,6	1	1
41051000	... - V. UNBAREN ZAHL.MITTELN	79	26	32,9	68	7	10,3	-11	-13,9	-19	-73,1	-22,6	1	1
4107**	- ... von/aus Automaten	113	25	22,1	128	37	28,9	15	13,3	12	48,0	6,8	1	1
41071000	... - VON/AUS AUTOMAT	111	24	21,6	126	35	27,8	15	13,5	11	45,8	6,2	1	1
41072010	... - MIT WAFFEN/ALS BANDE	2	1	50,0	2	2	100,0	0	0,0	1	100,0	50,0	0	0
4108**	- ... v. Antiquit./Kunst/sak	6	0	0,0	5	0	0,0	-1	-16,7	0	0,0	0,0	0	0
41081000	... - VON ANTIQU./KUNSTW./SAKR	6	0	0,0	5	0	0,0	-1	-16,7	0	0,0	0,0	0	0
415***	BSD i/a Gastst./Hotel pp	4097	805	19,6	3964	856	21,6	-133	-3,2	51	6,3	2,0	38	37
4150##	- BSD in/aus Gastst./Hotel pp	3000	628	20,9	2927	669	22,9	-73	-2,4	41	6,5	2,0	28	27
41501000	BSD - IN/AUS GASTST./HOTEL U.A	2971	586	19,7	2857	599	21,0	-114	-3,8	13	2,2	1,3	28	26
41502010	... - MIT WAFFEN/ALS BANDE	29	42	144,8	70	70	100,0	41	141,4	28	66,7	-44,8	0	1
4155**	- ... von unb. Zahlungsm.	17	4	23,5	13	6	46,2	-4	-23,5	2	50,0	22,7	0	0
41551000	... - VON UNBAREN ZAHL.MITTELN	16	3	18,8	13	6	46,2	-3	-18,8	3	100,0	27,4	0	0
41552010	... - MIT WAFFEN/ALS BANDE	1	1	100,0	0	0	0,0	-1	-100,0	-1	-100,0	-100,0	0	0

Schlüsselzahl der Tat	Straftaten	01. - 12. 2011			01. - 12. 2012			Zu - oder Abnahme der				Häufigkeitszahl		
		bekannt ge- wordene Fälle	auf- geklärte Fälle	Auf- klärung in %	bekannt ge- wordene Fälle	auf- geklärte Fälle	Auf- klärung in %	Straftaten		aufgeklärten Fälle		Auf- klärungs- quoten	Feld 3 Ein- wohner	Feld 6 Ein- wohner
		3	4	5	6	7	8	Anzahl	in %	Anzahl	in %	13	10753880	10786227
1	2	3	4	5	6	7	8	9	10	11	12	13	14	15
4157**	- ... von/aus Automaten	1080	173	16,0	1024	181	17,7	-56	-5,2	8	4,6	1,7	10	9
41571000	... - VON/AUS AUTOMAT	1073	162	15,1	1004	160	15,9	-69	-6,4	-2	-1,2	0,8	10	9
41572010	... - MIT WAFFEN/ALS BANDE	7	11	157,1	20	21	105,0	13	185,7	10	90,9	-52,1	0	0
425***	BSD i/a Verkaufsräumen pp	4313	2038	47,3	4324	1796	41,5	11	0,3	-242	-11,9	-5,8	40	40
4250##	- BSD i./a. Verkaufsräumen pp	2959	894	30,2	3072	826	26,9	113	3,8	-68	-7,6	-3,3	28	28
42501000	BSD - I/A VERK.R./WARENH. U.A.	2771	694	25,0	2861	640	22,4	90	3,2	-54	-7,8	-2,6	26	27
42502010	... - MIT WAFFEN/ALS BANDE	188	200	106,4	211	186	88,2	23	12,2	-14	-7,0	-18,2	2	2
4253**	- ... von Fahrrad	15	3	20,0	14	3	21,4	-1	-6,7	0	0,0	1,4	0	0
42531000	... - VON FAHRRAD	15	3	20,0	14	3	21,4	-1	-6,7	0	0,0	1,4	0	0
4254**	- ... von Schußwaffen	3	1	33,3	1	1	100,0	-2	-66,7	0	0,0	66,7	0	0
42541000	... - VON SCHUSSWAFFE	2	0	0,0	0	0	0,0	-2	-100,0	0	0,0	0,0	0	0
42542010	... - MIT WAFFEN/ALS BANDE	1	1	100,0	1	1	100,0	0	0,0	0	0,0	0,0	0	0
4255**	- ... von unb. Zahlungsm.	17	44	258,8	6	1	16,7	-11	-64,7	-43	-97,7	-242,1	0	0
42551000	... - VON UNBAREN ZAHL.MITTELN	13	7	53,8	6	1	16,7	-7	-53,8	-6	-85,7	-37,1	0	0
42552010	... - MIT WAFFEN/ALS BANDE	4	37	925,0	0	0	0,0	-4	-100,0	-37	-100,0	-925,0	0	0
426**	BSD Ladendiebstahl	1319	1096	83,1	1231	965	78,4	-88	-6,7	-131	-12,0	-4,7	12	11
4260##	- BSD Ladendiebstahl	1319	1096	83,1	1231	965	78,4	-88	-6,7	-131	-12,0	-4,7	12	11
42601000	... - LADENDIEBSTAHL	874	652	74,6	939	688	73,3	65	7,4	36	5,5	-1,3	8	9
42602010	... - MIT WAFFEN/ALS BANDE	445	444	99,8	292	277	94,9	-153	-34,4	-167	-37,6	-4,9	4	3
435***	Wohnungseinbruchdiebstahl	8192	1343	16,4	8572	1089	12,7	380	4,6	-254	-18,9	-3,7	76	79
4350##	- Wohnungseinbruchd. (o.436*)	5155	825	16,0	5429	762	14,0	274	5,3	-63	-7,6	-2,0	48	50
43500000	BSD - WOHNUNGSEINBRUCHDIEB	5155	825	16,0	5429	762	14,0	274	5,3	-63	-7,6	-2,0	48	50
4354**	- ... von Schußwaffen	16	7	43,8	10	3	30,0	-6	-37,5	-4	-57,1	-13,8	0	0
43540000	... - VON SCHUSSWAFFE	16	7	43,8	10	3	30,0	-6	-37,5	-4	-57,1	-13,8	0	0
4355**	- ... von unb. Zahlungsm.	62	21	33,9	62	17	27,4	0	0,0	-4	-19,0	-6,5	1	1
43550000	... - VON UNBAREN ZAHL.MITTELN	62	21	33,9	62	17	27,4	0	0,0	-4	-19,0	-6,5	1	1
4358**	- ... v. Antiquit./Kunst/sak	8	1	12,5	9	2	22,2	1	12,5	1	100,0	9,7	0	0
43580000	... - VON ANTIQU./KUNSTW./SAKR	8	1	12,5	9	2	22,2	1	12,5	1	100,0	9,7	0	0
436***	- Tageswohnungseinbr.(TWE)	2921	489	16,6	3062	305	10,0	111	3,8	-184	-37,6	-6,6	27	28
4360##	-Tageswohnungseinbruch (TWE)	2921	479	16,4	3028	301	9,9	107	3,7	-178	-37,2	-6,5	27	28
43600000	... - TAGESWOHNUNGSEINBRUCH	2921	479	16,4	3028	301	9,9	107	3,7	-178	-37,2	-6,5	27	28
4364**	- ... von Schußwaffen	4	2	50,0	5	0	0,0	1	25,0	-2	-100,0	-50,0	0	0
43640000	... - ... - VON SCHUSSWAFFE	4	2	50,0	5	0	0,0	1	25,0	-2	-100,0	-50,0	0	0
4365**	- ... von unb. Zahlungsm.	26	8	30,8	26	3	11,5	0	0,0	-5	-62,5	-19,3	0	0
43650000	... - ... - V.UNB.ZAHL.MITTELN	26	8	30,8	26	3	11,5	0	0,0	-5	-62,5	-19,3	0	0
4368**	- ... v. Antiquit./Kunst/sak	0	0	0,0	3	1	33,3	3	0,0	1	0,0	33,3	0	0
43680000	... - ... - ANTIQU./KUNSTW.U.A	0	0	0,0	3	1	33,3	3	0,0	1	0,0	33,3	0	0
440***	BSD i/a Bodenr./Keller pp	2941	329	11,2	2958	298	10,1	17	0,6	-31	-9,4	-1,1	27	27

Schlüsselzahl der Tat	Straftaten	01. - 12. 2011			01. - 12. 2012			Zu- oder Abnahme der				Häufigkeitszahl		
		bekannt ge- wordene Fälle	auf- geklärte Fälle	Auf- klärung in %	bekannt ge- wordene Fälle	auf- geklärte Fälle	Auf- klärung in %	Straftaten		aufgeklärten Fälle		Auf- klärungs- quoten	Feld 3 Ein- wohner	Feld 6 Ein- wohner
		3	4	5	6	7	8	Anzahl	in %	Anzahl	in %	13	10753880	10786227
1	2	3	4	5	6	7	8	9	10	11	12	13	14	15
4400##	- BSD i./a. Bodenr./Keller pp	1948	273	14,0	2027	256	12,6	79	4,1	-17	-6,2	-1,4	18	19
44001000	BSD - I/A BODEN/KELLER/WASCHH	1945	272	14,0	2010	242	12,0	65	3,3	-30	-11,0	-2,0	18	19
44002010	... - MIT WAFFEN/ALS BANDE	3	1	33,3	17	14	82,4	14	466,7	13	1300,0	49,1	0	0
4403**	- ... von Fahrrad	993	56	5,6	931	42	4,5	-62	-6,2	-14	-25,0	-1,1	9	9
44031000	... - VON FAHRRAD	989	54	5,5	929	42	4,5	-60	-6,1	-12	-22,2	-1,0	9	9
44032010	... - MIT WAFFEN/ALS BANDE	4	2	50,0	2	0	0,0	-2	-50,0	-2	-100,0	-50,0	0	0
445***	BSD i/a Rohbaut./Baust pp	988	65	6,6	1043	109	10,5	55	5,6	44	67,7	3,9	9	10
4450**	- BSD i./a. Rohbaut./Baust pp	977	65	6,7	1039	105	10,1	62	6,3	40	61,5	3,4	9	10
44501000	BSD - I/A UNBEZ.ROHB/BAUST	971	61	6,3	999	73	7,3	28	2,9	12	19,7	1,0	9	9
44502010	... - MIT WAFFEN/ALS BANDE	6	4	66,7	40	32	80,0	34	566,7	28	700,0	13,3	0	0
4451**	- ... von Kraftwagen	7	0	0,0	3	3	100,0	-4	-57,1	3	0,0	100,0	0	0
44511000	... - VON KRAFTWAGEN	7	0	0,0	3	3	100,0	-4	-57,1	3	0,0	100,0	0	0
4455**	- ... von unb. Zahlungsm.	4	0	0,0	1	1	100,0	-3	-75,0	1	0,0	100,0	0	0
44551000	... - VON UNBAREN ZAHL.MITTELN	4	0	0,0	1	1	100,0	-3	-75,0	1	0,0	100,0	0	0
450***	BSD an/aus Kfz	10751	1557	14,5	10862	1553	14,3	111	1,0	-4	-0,3	-0,2	100	101
4500##	- BSD an/aus Kraftfahrzeugen	10038	1493	14,9	10280	1533	14,9	242	2,4	40	2,7	0,0	93	95
45001000	BSD - AN/AUS KFZ	9795	1326	13,5	9989	1111	11,1	194	2,0	-215	-16,2	-2,4	91	93
45002010	... - MIT WAFFEN/ALS BANDE	243	167	68,7	291	422	145,0	48	19,8	255	152,7	76,3	2	3
4502**	- ... von Krad/Moped	127	29	22,8	0	0	0,0	-127	-100,0	-29	-100,0	-22,8	1	0
45021000	... - VON MOFA/KRAD	126	28	22,2	0	0	0,0	-126	-100,0	-28	-100,0	-22,2	1	0
45022010	... - MIT WAFFEN/ALS BANDE	1	1	100,0	0	0	0,0	-1	-100,0	-1	-100,0	-100,0	0	0
4503**	- ... von Fahrrad	126	3	2,4	0	0	0,0	-126	-100,0	-3	-100,0	-2,4	1	0
45031000	... - VON FAHRRAD	123	2	1,6	0	0	0,0	-123	-100,0	-2	-100,0	-1,6	1	0
45032010	... - MIT WAFFEN/ALS BANDE	3	1	33,3	0	0	0,0	-3	-100,0	-1	-100,0	-33,3	0	0
4505**	- ... von unb. Zahlungsm.	460	32	7,0	582	20	3,4	122	26,5	-12	-37,5	-3,6	4	5
45051000	... - VON UNBAREN ZAHL.MITTELN	459	31	6,8	580	20	3,4	121	26,4	-11	-35,5	-3,4	4	5
45052010	... - MIT WAFFEN/ALS BANDE	1	1	100,0	2	0	0,0	1	100,0	-1	-100,0	-100,0	0	0
4550**	- BSD an Kraftfahrzeugen	1004	64	6,4	0	0	0,0	-1004	-100,0	-64	-100,0	-6,4	9	0
45501000	BSD - AN KFZ	993	56	5,6	0	0	0,0	-993	-100,0	-56	-100,0	-5,6	9	0
45502010	... - MIT WAFFEN/ALS BANDE	11	8	72,7	0	0	0,0	-11	-100,0	-8	-100,0	-72,7	0	0
47####	BSD von BTM insgesamt	45	17	37,8	61	20	32,8	16	35,6	3	17,6	-5,0	0	1
4710**	- BSD von BTM aus Apotheken	17	5	29,4	24	8	33,3	7	41,2	3	60,0	3,9	0	0
47101000	BSD - VON BTM AUS APOTHEKE	17	5	29,4	24	8	33,3	7	41,2	3	60,0	3,9	0	0
4720**	- BSD von BTM aus Arztpraxen	13	3	23,1	19	10	52,6	6	46,2	7	233,3	29,5	0	0
47201000	BSD - VON BTM AUS ARZTPRAXIS	13	3	23,1	19	10	52,6	6	46,2	7	233,3	29,5	0	0
4730**	- BSD v. BTM aus Krankenhaus	7	5	71,4	13	1	7,7	6	85,7	-4	-80,0	-63,7	0	0
47301000	BSD - VON BTM AUS KH/SANATOR	7	5	71,4	13	1	7,7	6	85,7	-4	-80,0	-63,7	0	0
4750**	- BSD v Rezeptf. z Erl v BTM	8	4	50,0	5	1	20,0	-3	-37,5	-3	-75,0	-30,0	0	0

Schlüsselzahl der Tat	Straftaten	01. - 12. 2011			01. - 12. 2012			Zu - oder Abnahme der				Häufigkeitszahl		
		bekannt ge-wordene Fälle	auf-geklärte Fälle	Auf-klärung in %	bekannt ge-wordene Fälle	auf-geklärte Fälle	Auf-klärung in %	Straftaten		aufgeklärten Fälle		Auf-klärungs-quoten	Feld 3 Einwohner 10753880	Feld 6 Einwohner 10786227
								Anzahl	in %	Anzahl	in %			
1	2	3	4	5	6	7	8	9	10	11	12	13	14	15
47501000	BSD - V. REZEPTFORM.ERLANG.B	8	4	50,0	5	1	20,0	-3	-37,5	-3	-75,0	-30,0	0	0
4900**	- BSD Taschendiebst. insg.	174	116	66,7	141	54	38,3	-33	-19,0	-62	-53,4	-28,4	2	1
4900##	- BSD Taschendiebstahl	138	96	69,6	112	41	36,6	-26	-18,8	-55	-57,3	-33,0	1	1
49001000	BSD - TASCHENDIEBSTAHL	112	65	58,0	94	28	29,8	-18	-16,1	-37	-56,9	-28,2	1	1
49002010	... - MIT WAFFEN/ALS BANDE	26	31	119,2	18	13	72,2	-8	-30,8	-18	-58,1	-47,0	0	0
4905**	- ... von unb. Zahlungsm.	36	20	55,6	29	13	44,8	-7	-19,4	-7	-35,0	-10,8	0	0
49051000	... - VON UNBAREN ZAHL.MITTELN	35	18	51,4	24	9	37,5	-11	-31,4	-9	-50,0	-13,9	0	0
49052010	... - MIT WAFFEN/ALS BANDE	1	2	200,0	5	4	80,0	4	400,0	2	100,0	-120,0	0	0
*****	Diebstahl insgesamt	207406	69279	33,4	206318	65395	31,7	-1088	-0,5	-3884	-5,6	-1,7	1929	1913
*05***	- in/aus Banken/Spark./Post	364	95	26,1	263	67	25,5	-101	-27,7	-28	-29,5	-0,6	3	2
*10***	- in/aus Dienst-/Büroräume pp	13252	2988	22,5	14205	3108	21,9	953	7,2	120	4,0	-0,6	123	132
*15***	- in/aus Gastst./Hotel pp	8409	1569	18,7	8529	1627	19,1	120	1,4	58	3,7	0,4	78	79
*25***	- in/aus Verkaufsräumen pp	47798	40195	84,1	45313	37142	82,0	-2485	-5,2	-3053	-7,6	-2,1	444	420
*26***	- Ladendiebstahl	41162	38491	93,5	38137	35594	93,3	-3025	-7,3	-2897	-7,5	-0,2	383	354
*35***	- in/aus Wohnungen	12761	3641	28,5	13409	3510	26,2	648	5,1	-131	-3,6	-2,3	119	124
*40***	- in/aus Bodenr./Keller pp	4009	544	13,6	4119	482	11,7	110	2,7	-62	-11,4	-1,9	37	38
*45***	- in/aus Rohbauten/Baust. pp	2404	232	9,7	2473	251	10,1	69	2,9	19	8,2	0,4	22	23
*50***	- an/aus Kraftfahrzeugen	15414	2399	15,6	25188	3035	12,0	9774	63,4	636	26,5	-3,6	143	234
*550**	- an Kraftfahrzeugen	10939	722	6,6	0	0	0,0	-10939	-100,0	-722	-100,0	-6,6	102	0
*710**	- von BtM aus Apotheken	17	5	29,4	25	9	36,0	8	47,1	4	80,0	6,6	0	0
*720**	- von BtM aus Arztpraxen	15	5	33,3	24	12	50,0	9	60,0	7	140,0	16,7	0	0
*730**	- von BtM aus Krankenhäusern	44	25	56,8	42	17	40,5	-2	-4,5	-8	-32,0	-16,3	0	0
*740**	- von BtM bei Herstellern pp.	5	2	40,0	5	2	40,0	0	0,0	0	0,0	0,0	0	0
*750**	- v.Rezeptformular z.BtM-Erl.	55	45	81,8	33	27	81,8	-22	-40,0	-18	-40,0	0,0	1	0
*90***	- Taschendiebstahl	6403	320	5,0	7372	315	4,3	969	15,1	-5	-1,6	-0,7	60	68
***1**	- v Kraftwagen/unbef Ingebr	1752	897	51,2	1750	912	52,1	-2	-0,1	15	1,7	0,9	16	16
***2**	- v Moped/Krad/unbef Ingebr.	3617	874	24,2	3455	867	25,1	-162	-4,5	-7	-0,8	0,9	34	32
***3**	- v Fahrrädern/unbef Ingebr.	28571	2259	7,9	26642	2024	7,6	-1929	-6,8	-235	-10,4	-0,3	266	247
***4**	- von Schußwaffen	71	28	39,4	64	29	45,3	-7	-9,9	1	3,6	5,9	1	1
***5**	- von unbaren Zahlungsmitteln	7402	739	10,0	8035	664	8,3	633	8,6	-75	-10,1	-1,7	69	74
***7**	- von/aus Automaten	2390	510	21,3	2199	500	22,7	-191	-8,0	-10	-2,0	1,4	22	20
***8**	- von Antiq./Kunst/sakr.Ggst.	141	18	12,8	193	33	17,1	52	36,9	15	83,3	4,3	1	2
5000**	Vermög.- u. Fälschungsdelikte	122197	100167	82,0	118050	95502	80,9	-4147	-3,4	-4665	-4,7	-1,1	1136	1094
5100**	- Betrug	98860	82664	83,6	95481	78976	82,7	-3379	-3,4	-3688	-4,5	-0,9	919	885
5110**	- Waren-/Warenkreditbetrug	25172	19565	77,7	22379	16716	74,7	-2793	-11,1	-2849	-14,6	-3,0	234	207
5111**	-Betrüg. Erlangen v. Kfz.	213	206	96,7	176	161	91,5	-37	-17,4	-45	-21,8	-5,2	2	2
51110000	BETRÜG. ERLANGUNG VON KFZ	213	206	96,7	176	161	91,5	-37	-17,4	-45	-21,8	-5,2	2	2
5112**	-Sonst. Warenkreditbetrug	17943	12951	72,2	17775	12642	71,1	-168	-0,9	-309	-2,4	-1,1	167	165

Schlüssel- zahl der Tat	Straftaten	01. - 12. 2011			01. - 12. 2012			Zu - oder Abnahme der				Häufigkeitszahl		
		bekannt ge- wordene Fälle	auf- geklärte Fälle	Auf- klärung in %	bekannt ge- wordene Fälle	auf- geklärte Fälle	Auf- klärung in %	Straftaten		aufgeklärten Fälle		Auf- klärungs- quoten	Feld 3 Ein- wohner	Feld 6 Ein- wohner
		3	4	5	6	7	8	Anzahl	in %	Anzahl	in %	13	10753880	10786227
1	2	3	4	5	6	7	8	9	10	11	12	13	14	15
51120100	WARENKREDITBETRUG - TANKBE	8391	3830	45,6	8664	3961	45,7	273	3,3	131	3,4	0,1	78	80
51127900	WARENKREDITBETRUG	9093	8662	95,3	8634	8204	95,0	-459	-5,0	-458	-5,3	-0,3	85	80
51127901	WKB I.Z.M. INSOLVENZEN	459	459	100,0	477	477	100,0	18	3,9	18	3,9	0,0	4	4
5113**	-Warenbetrug	7016	6408	91,3	4428	3913	88,4	-2588	-36,9	-2495	-38,9	-2,9	65	41
51130000	WARENBETRUG	7016	6408	91,3	4428	3913	88,4	-2588	-36,9	-2495	-38,9	-2,9	65	41
5120**	- Grundstücks- u. Baubetrug	37	35	94,6	11	11	100,0	-26	-70,3	-24	-68,6	5,4	0	0
51200000	GRUNDSTÜCKS- UND BAUBETRU	37	35	94,6	11	11	100,0	-26	-70,3	-24	-68,6	5,4	0	0
5130**	- Beteilig.-/Kapitalanlabg.	1052	1031	98,0	415	401	96,6	-637	-60,6	-630	-61,1	-1,4	10	4
5131**	-Prospektbetrug	14	13	92,9	6	3	50,0	-8	-57,1	-10	-76,9	-42,9	0	0
51310000	PROSPEKTETRUG	14	13	92,9	6	3	50,0	-8	-57,1	-10	-76,9	-42,9	0	0
5132**	-Anlagebetrug §263	1025	1007	98,2	400	393	98,3	-625	-61,0	-614	-61,0	0,1	10	4
51320000	ANLAGEBETRUG	1025	1007	98,2	400	393	98,3	-625	-61,0	-614	-61,0	0,1	10	4
5133**	-B. bei Börsenspekulation	1	1	100,0	3	0	0,0	2	200,0	-1	-100,0	-100,0	0	0
51330000	BETRUG BEI BÖRSENSPEKULATIC	1	1	100,0	3	0	0,0	2	200,0	-1	-100,0	-100,0	0	0
5134**	-Beteiligungs-betrug	7	7	100,0	1	1	100,0	-6	-85,7	-6	-85,7	0,0	0	0
51340000	BETEILIGUNGSBETRUG	7	7	100,0	1	1	100,0	-6	-85,7	-6	-85,7	0,0	0	0
5135**	-Kautionsbetrug	5	3	60,0	5	4	80,0	0	0,0	1	33,3	20,0	0	0
51350000	KAUTIONSBETRUG	5	3	60,0	5	4	80,0	0	0,0	1	33,3	20,0	0	0
5140**	- Geldkreditbetrug	564	540	95,7	501	471	94,0	-63	-11,2	-69	-12,8	-1,7	5	5
5141**	-Kreditbetrug (§ 265 StGB)	25	25	100,0	14	12	85,7	-11	-44,0	-13	-52,0	-14,3	0	0
51410000	KREDITBETRUG	25	25	100,0	14	12	85,7	-11	-44,0	-13	-52,0	-14,3	0	0
5142**	-Subventionsbetrug	18	18	100,0	13	13	100,0	-5	-27,8	-5	-27,8	0,0	0	0
51420000	SUBVENTIONSETRUG	18	18	100,0	13	13	100,0	-5	-27,8	-5	-27,8	0,0	0	0
5143**	-Kreditbetrug (§ 263 StGB)	497	485	97,6	450	441	98,0	-47	-9,5	-44	-9,1	0,4	5	4
51430000	KREDITBETRUG GEM. § 263 StGB	497	485	97,6	450	441	98,0	-47	-9,5	-44	-9,1	0,4	5	4
5144**	-Wechselbetrug	22	12	54,5	21	4	19,0	-1	-4,5	-8	-66,7	-35,5	0	0
51440000	WECHSELBETRUG	22	12	54,5	21	4	19,0	-1	-4,5	-8	-66,7	-35,5	0	0
5145**	-Wertpapierbetrug	2	0	0,0	3	1	33,3	1	50,0	1	0,0	33,3	0	0
51450000	WERTPAPIERBETRUG	2	0	0,0	3	1	33,3	1	50,0	1	0,0	33,3	0	0
5150**	- Erschleichen v. Leistungen	30888	30633	99,2	32381	32135	99,2	1493	4,8	1502	4,9	0,0	287	300
51500100	BEFÖRDERUNGSERSCHL. VERKE	30719	30481	99,2	32167	31936	99,3	1448	4,7	1455	4,8	0,1	286	298
51507900	ERSCHLEICHEN VON LEISTUNGEI	169	152	89,9	214	199	93,0	45	26,6	47	30,9	3,1	2	2
5160**	- rechtsw erl unb Zahl-Mitt.	5338	2422	45,4	5374	2447	45,5	36	0,7	25	1,0	0,1	50	50
5162**	-Debit o. PIN(Lastschrift)	1028	454	44,2	893	451	50,5	-135	-13,1	-3	-0,7	6,3	10	8
51620000	BETRUG RW. ERL. DEBITK. O. PIN	1028	454	44,2	893	451	50,5	-135	-13,1	-3	-0,7	6,3	10	8
5163**	-Debitkarten mit PIN	2397	1261	52,6	2560	1294	50,5	163	6,8	33	2,6	-2,1	22	24
51630000	BETRUG RW. ERL. DEBITK. M. PIN	2397	1261	52,6	2560	1294	50,5	163	6,8	33	2,6	-2,1	22	24
5164**	-mit Kreditkarten	752	323	43,0	640	342	53,4	-112	-14,9	19	5,9	10,4	7	6

Schlüsselzahl der Tat	Straftaten	01. - 12. 2011			01. - 12. 2012			Zu - oder Abnahme der				Häufigkeitszahl		
		bekannt ge- wordene Fälle	auf- geklärte Fälle	Auf- klärung in %	bekannt ge- wordene Fälle	auf- geklärte Fälle	Auf- klärung in %	Straftaten		aufgeklärten Fälle		Auf- klärungs- quoten	Feld 3 Ein- wohner 10753880	Feld 6 Ein- wohner 10786227
								Anzahl	in %	Anzahl	in %			
1	2	3	4	5	6	7	8	9	10	11	12	13	14	15
51640000	BETRUG RW. ERL. KREDITKARTEI	752	323	43,0	640	342	53,4	-112	-14,9	19	5,9	10,4	7	6
5165**	-mit Daten v.Zahlungskart.	892	199	22,3	1011	212	21,0	119	13,3	13	6,5	-1,3	8	9
51650000	BETR RW. ERL. DATEN ZAHLUNG	892	199	22,3	1011	212	21,0	119	13,3	13	6,5	-1,3	8	9
5169**	-sonst. unb. Zahlungsmitt.	269	185	68,8	270	148	54,8	1	0,4	-37	-20,0	-14,0	3	3
51690000	BETR.RW.ERL.SONST.UNB.ZAHLM	269	185	68,8	270	148	54,8	1	0,4	-37	-20,0	-14,0	3	3
5170**	-sonst. Betrug incl. 5180	35809	28438	79,4	34420	26795	77,8	-1389	-3,9	-1643	-5,8	-1,6	333	319
5171**	-Leistungsbetrug	1297	1071	82,6	983	797	81,1	-314	-24,2	-274	-25,6	-1,5	12	9
51710000	LEISTUNGSBETRUG	1297	1071	82,6	983	797	81,1	-314	-24,2	-274	-25,6	-1,5	12	9
5172**	-Leistungskreditbetrug	4214	4010	95,2	3947	3788	96,0	-267	-6,3	-222	-5,5	0,8	39	37
51720000	LEISTUNGSKREDITBETRUG	3754	3550	94,6	3524	3365	95,5	-230	-6,1	-185	-5,2	0,9	35	33
51720001	-INSOLVENZEN	460	460	100,0	423	423	100,0	-37	-8,0	-37	-8,0	0,0	4	4
5173**	-Arbeitsvermittlungsbetrug	11	10	90,9	7	7	100,0	-4	-36,4	-3	-30,0	9,1	0	0
51730000	ARBEITSVERMITTLUNGSBETRUG	11	10	90,9	7	7	100,0	-4	-36,4	-3	-30,0	9,1	0	0
5174**	-Betrug zNv Versch/Mißbr	217	218	100,5	220	220	100,0	3	1,4	2	0,9	-0,5	2	2
51741001	VORTÄUSCHEN VERS.F. O. KFZ	59	59	100,0	50	50	100,0	-9	-15,3	-9	-15,3	0,0	1	0
51741002	MANIPULATION VERKEHRSUNFÄL	131	131	100,0	148	148	100,0	17	13,0	17	13,0	0,0	1	1
51741003	KFZ-DIEBSTAHLSCHADENSFÄLLE	12	13	108,3	10	10	100,0	-2	-16,7	-3	-23,1	-8,3	0	0
51742000	VERSICHERUNGSMISSBRAUCH	15	15	100,0	12	12	100,0	-3	-20,0	-3	-20,0	0,0	0	0
5175**	-Computerbetrug	4194	1088	25,9	3658	1083	29,6	-536	-12,8	-5	-0,5	3,7	39	34
51750000	COMP.B. UNR. GESTALTUNG PROJ	175	52	29,7	156	59	37,8	-19	-10,9	7	13,5	8,1	2	1
51750001	COMP.B. VERW. UNR./UNVOLLST.	320	243	75,9	295	177	60,0	-25	-7,8	-66	-27,2	-15,9	3	3
51750002	COMP.B. UNBEF. VERWEND. DATE	3160	659	20,9	2865	744	26,0	-295	-9,3	85	12,9	5,1	29	27
51750003	COMP.B. UNBEF.EINW. DV-VORG/	539	134	24,9	342	103	30,1	-197	-36,5	-31	-23,1	5,2	5	3
5176**	-Provisionsbetrug	182	171	94,0	136	123	90,4	-46	-25,3	-48	-28,1	-3,6	2	1
51760000	PROVISIONSBETRUG	182	171	94,0	136	123	90,4	-46	-25,3	-48	-28,1	-3,6	2	1
5177**	-zNv Sozial/-versicherung	76	75	98,7	85	84	98,8	9	11,8	9	12,0	0,1	1	1
51770000	BEITRAGSBETRUG SVERS.TRÄGE	76	75	98,7	85	84	98,8	9	11,8	9	12,0	0,1	1	1
5178**	-sonst. Sozialleistungsb.	1467	1464	99,8	1179	1179	100,0	-288	-19,6	-285	-19,5	0,2	14	11
51780000	SONST. SOZIALLEISTUNGSBETRL	1467	1464	99,8	1179	1179	100,0	-288	-19,6	-285	-19,5	0,2	14	11
5179**	-Zugangsber. Kom.diensten	87	31	35,6	64	19	29,7	-23	-26,4	-12	-38,7	-5,9	1	1
51790000	BETRUG MIT ZUGANG ZU KOMM.I	87	31	35,6	64	19	29,7	-23	-26,4	-12	-38,7	-5,9	1	1
5181**	-Abrechnungsb. Gesund-wesen	458	442	96,5	316	308	97,5	-142	-31,0	-134	-30,3	1,0	4	3
51811000	ABRECHNUNGSBETR. GESUNDHE	177	175	98,9	254	252	99,2	77	43,5	77	44,0	0,3	2	2
51817900	ABRECHNUNGSBETRUG	281	267	95,0	62	56	90,3	-219	-77,9	-211	-79,0	-4,7	3	1
5182**	-Einmietbetrug	1556	1464	94,1	1579	1502	95,1	23	1,5	38	2,6	1,0	14	15
51820000	EINMIETEBETRUG	1556	1464	94,1	1579	1502	95,1	23	1,5	38	2,6	1,0	14	15
5183**	-Kontoeröff/Überweisungsb.	928	544	58,6	991	508	51,3	63	6,8	-36	-6,6	-7,3	9	9
51831000	KONTOERÖFFNUNGSBETRUG	232	217	93,5	183	126	68,9	-49	-21,1	-91	-41,9	-24,6	2	2

Schlüsselzahl der Tat	Straftaten	01. - 12. 2011			01. - 12. 2012			Zu - oder Abnahme der				Häufigkeitszahl		
		bekannt ge- wordene Fälle	auf- geklärte Fälle	Auf- klärung in %	bekannt ge- wordene Fälle	auf- geklärte Fälle	Auf- klärung in %	Straftaten		aufgeklärten Fälle		Auf- klärungs- quoten	Feld 3 Ein- wohner	Feld 6 Ein- wohner
		3	4	5	6	7	8	Anzahl	in %	Anzahl	in %	13	10753880	10786227
1	2	3	4	5	6	7	8	9	10	11	12	13	14	15
51832000	ÜBERWEISUNGSBETRUG	696	327	47,0	808	382	47,3	112	16,1	55	16,8	0,3	6	7
5184**	-Zechbetrug	636	573	90,1	667	583	87,4	31	4,9	10	1,7	-2,7	6	6
51840000	ZECHEBETRUG	636	573	90,1	667	583	87,4	31	4,9	10	1,7	-2,7	6	6
5188**	-Kreditvermittlungsbetrug	41	35	85,4	35	33	94,3	-6	-14,6	-2	-5,7	8,9	0	0
51880000	KREDITVERMITTLUNGSBETRUG	41	35	85,4	35	33	94,3	-6	-14,6	-2	-5,7	8,9	0	0
5189**	-weitere Betrugsarten	20445	17242	84,3	20553	16561	80,6	108	0,5	-681	-3,9	-3,7	190	191
51890000	SONSTIGE WEITERE BETRUGSAR	11051	9011	81,5	10817	8614	79,6	-234	-2,1	-397	-4,4	-1,9	103	100
51890002	ERSCHL. KH-AUFENTH/ÄRZTL. BE	45	45	100,0	63	63	100,0	18	40,0	18	40,0	0,0	0	1
51890003	GELDUMTAUSCHSCHWINDEL	0	0	0,0	4	1	25,0	4	0,0	1	0,0	25,0	0	0
51890005	HEIRATSBETRUG	9	6	66,7	8	7	87,5	-1	-11,1	1	16,7	20,8	0	0
51890010	SAMMLUNGSBETRUG	653	568	87,0	870	773	88,9	217	33,2	205	36,1	1,9	6	8
51890011	UNTERSTÜTZUNGSSCHWINDEL	111	88	79,3	202	186	92,1	91	82,0	98	111,4	12,8	1	2
51890012	VERMITTL.BETR.O. KREDIT...	149	124	83,2	39	31	79,5	-110	-73,8	-93	-75,0	-3,7	1	0
51890013	WECHSELFALLENSCHWINDEL	213	46	21,6	248	49	19,8	35	16,4	3	6,5	-1,8	2	2
51890014	TRICKBETRUG	761	187	24,6	902	163	18,1	141	18,5	-24	-12,8	-6,5	7	8
51890015	BETRUG Z.N. ÖFFENTLICHER HAN	271	271	100,0	274	274	100,0	3	1,1	3	1,1	0,0	3	3
51890018	BETRÜG. ERL. VERTRAGSABSCHL	560	391	69,8	373	282	75,6	-187	-33,4	-109	-27,9	5,8	5	3
51890022	BETRÜG. ERL. .MIETVERHÄLTNIS	70	70	100,0	68	68	100,0	-2	-2,9	-2	-2,9	0,0	1	1
51890023	BETRÜG. VERÄUßERUNG VON KF	127	118	92,9	173	167	96,5	46	36,2	49	41,5	3,6	1	2
51890050	BSF BETRUG GEWERBE/BANDENI	6250	6144	98,3	6420	5793	90,2	170	2,7	-351	-5,7	-8,1	58	60
51890051	BSF BETRUG QUALIFIZIERUNG	175	173	98,9	92	90	97,8	-83	-47,4	-83	-48,0	-1,1	2	1
5200**	- Veruntreuungen	4105	4072	99,2	3429	3390	98,9	-676	-16,5	-682	-16,7	-0,3	38	32
5210**	- Untreue	1726	1711	99,1	1104	1101	99,7	-622	-36,0	-610	-35,7	0,6	16	10
5210##	- Untreue	1651	1637	99,2	1084	1080	99,6	-567	-34,3	-557	-34,0	0,4	15	10
52107900	UNTREUE	710	707	99,6	258	257	99,6	-452	-63,7	-450	-63,6	0,0	7	2
52107901	UNTREUE Z.N. BANK	41	41	100,0	14	14	100,0	-27	-65,9	-27	-65,9	0,0	0	0
52107902	UNTREUE Z.N. PRIVATPERSON	435	434	99,8	260	257	98,8	-175	-40,2	-177	-40,8	-1,0	4	2
52107903	UNTREUE Z.N. FIRMA, GESELLSCI	439	429	97,7	519	519	100,0	80	18,2	90	21,0	2,3	4	5
52107904	UNTREUE Z.N. ÖFFENTLICHER HA	26	26	100,0	33	33	100,0	7	26,9	7	26,9	0,0	0	0
5211**	-U. b. Kapitalanlagegeschä	75	74	98,7	20	21	105,0	-55	-73,3	-53	-71,6	6,3	1	0
52110000	UNTREUE KAPITALANLAGEGESCH	75	74	98,7	20	21	105,0	-55	-73,3	-53	-71,6	6,3	1	0
5220**	- Veruntr.v. Arbeitsentgelt	2217	2217	100,0	2234	2231	99,9	17	0,8	14	0,6	-0,1	21	21
52200000	VORENT/VERUNTR. ARBEITSENTG	2217	2217	100,0	2234	2231	99,9	17	0,8	14	0,6	-0,1	21	21
5230**	- Mißbr. v Scheck-/Kreditk.	162	144	88,9	91	58	63,7	-71	-43,8	-86	-59,7	-25,2	2	1
52300000	MISSBRAUCH SCHECK-/KREDITK.	162	144	88,9	91	58	63,7	-71	-43,8	-86	-59,7	-25,2	2	1
5300**	- Unterschlagung	10354	5530	53,4	10934	5863	53,6	580	5,6	333	6,0	0,2	96	101
5300##	- Unterschlagung	9656	4870	50,4	10295	5278	51,3	639	6,6	408	8,4	0,9	90	95
53007900	UNTERSCHLAGUNG - SONSTIGE (9656	4870	50,4	10295	5278	51,3	639	6,6	408	8,4	0,9	90	95

Schlüsselzahl der Tat	Straftaten	01. - 12. 2011			01. - 12. 2012			Zu - oder Abnahme der					Häufigkeitszahl	
		bekannt ge- wordene Fälle	auf- geklärte Fälle	Auf- klärung in %	bekannt ge- wordene Fälle	auf- geklärte Fälle	Auf- klärung in %	Straftaten		aufgeklärten Fälle		Auf- klärungs- quoten	Feld 3 Ein- wohner 10753880	Feld 6 Ein- wohner 10786227
								Anzahl	in %	Anzahl	in %			
1	2	3	4	5	6	7	8	9	10	11	12	13	14	15
5310**	- Unterschlagung von Kfz.	698	660	94,6	639	585	91,5	-59	-8,5	-75	-11,4	-3,1	6	6
53100000	UNTERSCHLAGUNG - VON KFZ - G	698	660	94,6	639	585	91,5	-59	-8,5	-75	-11,4	-3,1	6	6
5400**	- Urkundenfälschung	7109	6466	91,0	6689	5965	89,2	-420	-5,9	-501	-7,7	-1,8	66	62
5400##	- Urkundenfälschung	5650	5296	93,7	5494	5110	93,0	-156	-2,8	-186	-3,5	-0,7	53	51
54000100	URKUNDENFÄLSCHUNG	3102	2862	92,3	2828	2606	92,1	-274	-8,8	-256	-8,9	-0,2	29	26
54000101	- AUSWEIS	434	422	97,2	358	351	98,0	-76	-17,5	-71	-16,8	0,8	4	3
54000103	- FÜHRERSCHEIN	256	256	100,0	252	250	99,2	-4	-1,6	-6	-2,3	-0,8	2	2
54000104	- FAHRZEUGBRIEF/-SCHEIN	48	43	89,6	213	191	89,7	165	343,8	148	344,2	0,1	0	2
54000105	- AMTLICHER STEMPEL, SIEGEL	184	170	92,4	187	173	92,5	3	1,6	3	1,8	0,1	2	2
54000200	MITTELBARE FALSCHBEURKUNDL	236	230	97,5	194	175	90,2	-42	-17,8	-55	-23,9	-7,3	2	2
54000300	VERÄNDERN VON AMTL. AUSWEIS	28	28	100,0	24	23	95,8	-4	-14,3	-5	-17,9	-4,2	0	0
54000400	URK.UNTERDR./ÄND. GRENZBEZ.	94	48	51,1	109	48	44,0	15	16,0	0	0,0	-7,1	1	1
54000500	VORBER. FÄLSCH. AMTL. AUSWEIS	2	2	100,0	0	0	0,0	-2	-100,0	-2	-100,0	-100,0	0	0
54000600	VERSCHAFFEN F. AMTL. AUSWEIS	117	115	98,3	118	118	100,0	1	0,9	3	2,6	1,7	1	1
54000700	FÄLSCHEN GESUNDHEITSZEUGN	4	4	100,0	4	4	100,0	0	0,0	0	0,0	0,0	0	0
54000800	AUSST. UNR. GESUNDHEITSZEUG	11	11	100,0	13	12	92,3	2	18,2	1	9,1	-7,7	0	0
54000900	GEBR. UNR. GESUNDHEITSZEUGN	1	1	100,0	142	142	100,0	141	9999,9	141	9999,9	0,0	0	1
54001000	MISSBRAUCH VON AUSWEISPAPIE	1133	1104	97,4	1052	1017	96,7	-81	-7,1	-87	-7,9	-0,7	11	10
5410**	- Fälschung techn Aufzeich.	140	140	100,0	179	178	99,4	39	27,9	38	27,1	-0,6	1	2
54100100	FÄLSCHUNG TECHNISCHER AUFZ	72	72	100,0	102	102	100,0	30	41,7	30	41,7	0,0	1	1
54107900	FÄLSCHEN TECHN. AUFZEICHNUN	68	68	100,0	77	76	98,7	9	13,2	8	11,8	-1,3	1	1
5420**	- Fäl. z. Erlangen v. BtM	701	606	86,4	367	271	73,8	-334	-47,6	-335	-55,3	-12,6	7	3
54200000	REZEPTFÄLSCHUNG BTM	143	134	93,7	23	14	60,9	-120	-83,9	-120	-89,6	-32,8	1	0
54200001	REZEPTFÄLSCHUNG AUSWEICHM	558	472	84,6	344	257	74,7	-214	-38,4	-215	-45,6	-9,9	5	3
5430**	- Fäl bew Daten/Täusch i RV	618	424	68,6	649	406	62,6	31	5,0	-18	-4,2	-6,0	6	6
54301000	FÄLSCHUNG BEWEISERHEBL. DA	605	420	69,4	637	404	63,4	32	5,3	-16	-3,8	-6,0	6	6
54302000	TÄUSCHUNG RECHTSVERKEHR D	13	4	30,8	12	2	16,7	-1	-7,7	-2	-50,0	-14,1	0	0
5500**	- Geld-/Wertzeichenfälschung	753	419	55,6	488	283	58,0	-265	-35,2	-136	-32,5	2,4	7	5
55001000	GELDFÄLSCHUNG - GEWERB/BAN	9	9	100,0	74	74	100,0	65	722,2	65	722,2	0,0	0	1
55002000	FÄLSCHEN WERTPAPIERE	8	8	100,0	5	5	100,0	-3	-37,5	-3	-37,5	0,0	0	0
5510**	- Geld-/Wertzeichenfälschung	40	28	70,0	23	17	73,9	-17	-42,5	-11	-39,3	3,9	0	0
55101000	GELDFÄLSCH. §146 OHNE I NR.3	23	23	100,0	11	11	100,0	-12	-52,2	-12	-52,2	0,0	0	0
55102000	WERTZEICHENFÄLSCHUNG	2	2	100,0	2	2	100,0	0	0,0	0	0,0	0,0	0	0
55103000	VORBER. FÄLSCHEN GELD/WERT.	15	3	20,0	10	4	40,0	-5	-33,3	1	33,3	20,0	0	0
5520**	- Inverkehrbringen Falschg.	248	248	100,0	142	142	100,0	-106	-42,7	-106	-42,7	0,0	2	1
55201000	GELDFÄLSCHUNG - INVERKEHRBI	210	210	100,0	120	120	100,0	-90	-42,9	-90	-42,9	0,0	2	1
55202000	INVERKEHRBRINGEN FALSCHGEL	38	38	100,0	22	22	100,0	-16	-42,1	-16	-42,1	0,0	0	0
5530**	- Fäl. v Karten/Vordrucken	448	126	28,1	244	45	18,4	-204	-45,5	-81	-64,3	-9,7	4	2

Schlüsselzahl der Tat	Straftaten	01. - 12. 2011			01. - 12. 2012			Zu - oder Abnahme der Straftaten aufgeklärten Fälle					Häufigkeitszahl	
		bekannt ge-wordene Fälle	auf-geklärte Fälle	Auf-klärung in %	bekannt ge-wordene Fälle	auf-geklärte Fälle	Auf-klärung in %	Anzahl	in %	Anzahl	in %	Auf-klärungs-quoten	Feld 3 Einwohner	Feld 6 Einwohner
		3	4	5	6	7	8	9	10	11	12	13	10753880	10786227
1	2	3	4	5	6	7	8	9	10	11	12	13	14	15
5531**	-Gebrauch §152a	203	67	33,0	139	23	16,5	-64	-31,5	-44	-65,7	-16,5	2	1
55311000	GEBR.F. ZAHLUNGSKARTEN U.A.	90	12	13,3	61	10	16,4	-29	-32,2	-2	-16,7	3,1	1	1
55312000	GEBR.F. ZAHL.K. M.GARANTIEF.	113	55	48,7	78	13	16,7	-35	-31,0	-42	-76,4	-32,0	1	1
5532**	-sonst. Tathdlg. §152a	245	59	24,1	105	22	21,0	-140	-57,1	-37	-62,7	-3,1	2	1
55321000	HANDL. F. ZAHL.K.O. G.F.U.A.	42	6	14,3	29	3	10,3	-13	-31,0	-3	-50,0	-4,0	0	0
55322000	HANDL. F. ZAHL.K.M.GARANTIEF.	203	53	26,1	76	19	25,0	-127	-62,6	-34	-64,2	-1,1	2	1
5600**	- Insolvenzstraftaten	1016	1016	100,0	1029	1025	99,6	13	1,3	9	0,9	-0,4	9	10
5610**	- Bankrott	763	763	100,0	790	787	99,6	27	3,5	24	3,1	-0,4	7	7
56100001	BANKROTT-WEGSCH/VERHEIML/Z	143	143	100,0	122	121	99,2	-21	-14,7	-22	-15,4	-0,8	1	1
56100002	- SPEK./-DIFF.GESCHÄFTE U.A.	1	1	100,0	1	1	100,0	0	0,0	0	0,0	0,0	0	0
56100003	- ANERK. VORGET. RECHTE	2	2	100,0	4	4	100,0	2	100,0	2	100,0	0,0	0	0
56100004	- UNORDENTL.BF/VERN.HANDEL	118	118	100,0	150	150	100,0	32	27,1	32	27,1	0,0	1	1
56100005	- N.BILANZ./UNORDENTL. BILANZ	477	477	100,0	487	485	99,6	10	2,1	8	1,7	-0,4	4	5
56100006	- VERRINGERUNG VERMÖGENSS	22	22	100,0	26	26	100,0	4	18,2	4	18,2	0,0	0	0
5620**	-Bes. schw. F. Bankrotts	8	8	100,0	5	5	100,0	-3	-37,5	-3	-37,5	0,0	0	0
56200000	BANKROTT - BSF	8	8	100,0	5	5	100,0	-3	-37,5	-3	-37,5	0,0	0	0
5630**	-Verletz. Buchführungspf.	192	192	100,0	205	204	99,5	13	6,8	12	6,3	-0,5	2	2
56300000	VERLETZUNG BUCHFÜHRUNGSPF	192	192	100,0	205	204	99,5	13	6,8	12	6,3	-0,5	2	2
5640**	-Gläubigerbegünstigung	45	45	100,0	23	23	100,0	-22	-48,9	-22	-48,9	0,0	0	0
56400000	GLÄUBIGERBEGÜNSTIGUNG	45	45	100,0	23	23	100,0	-22	-48,9	-22	-48,9	0,0	0	0
5650**	-Schuldnerbegünstigung	8	8	100,0	6	6	100,0	-2	-25,0	-2	-25,0	0,0	0	0
56500000	SCHULDNERBEGÜNSTIGUNG	8	8	100,0	6	6	100,0	-2	-25,0	-2	-25,0	0,0	0	0
6000**	Sonstige Straftatbestände StGB	128839	59486	46,2	125230	58107	46,4	-3609	-2,8	-1379	-2,3	0,2	1198	1161
6100**	- Erpressung	848	639	75,4	823	518	62,9	-25	-2,9	-121	-18,9	-12,5	8	8
6100##	- Erpressung	840	633	75,4	805	507	63,0	-35	-4,2	-126	-19,9	-12,4	8	7
61000100	ERPRESSUNG SCHUTZGEBÜHREI	16	14	87,5	20	17	85,0	4	25,0	3	21,4	-2,5	0	0
61007900	ERPRESSUNG	809	614	75,9	771	485	62,9	-38	-4,7	-129	-21,0	-13,0	8	7
61007901	- PERS. Ö.LEBEN/WIRTSCH	0	0	0,0	2	0	0,0	2	0,0	0	0,0	0,0	0	0
61007902	ERPRESSUNG ÖR. KÖRPERSCHA	1	1	100,0	1	1	100,0	0	0,0	0	0,0	0,0	0	0
61007903	ERPRESSUNG W.UNTERNEHMEN	14	4	28,6	11	4	36,4	-3	-21,4	0	0,0	7,8	0	0
6110**	- Erpr. auf sex. Grundlage	8	6	75,0	18	11	61,1	10	125,0	5	83,3	-13,9	0	0
61100000	ERPRESSUNG - SEXUELL	8	6	75,0	18	11	61,1	10	125,0	5	83,3	-13,9	0	0
6200**	- Widerstand/ST öff Ordnung	10055	9050	90,0	10100	8911	88,2	45	0,4	-139	-1,5	-1,8	94	94
6200##	- Widerstand/ST öff Ordnung	1783	1179	66,1	1752	1158	66,1	-31	-1,7	-21	-1,8	0,0	17	16
62000100	ANDROHUNG VON STRAFTATEN	346	290	83,8	333	265	79,6	-13	-3,8	-25	-8,6	-4,2	3	3
62000200	BILDUNG BEWAFFNETER GRUPPE	6	4	66,7	4	5	125,0	-2	-33,3	1	25,0	58,3	0	0
62000300	BILDUNG KRIMIN. VEREINIGUNGE	7	7	100,0	1	1	100,0	-6	-85,7	-6	-85,7	0,0	0	0
62000400	ANLEITUNG ZU STRAFTATEN	1	1	100,0	0	0	0,0	-1	-100,0	-1	-100,0	-100,0	0	0

Schlüsselzahl der Tat	Straftaten	01. - 12. 2011			01. - 12. 2012			Zu - oder Abnahme der				Häufigkeitszahl		
		bekannt ge- wordene Fälle	auf- geklärte Fälle	Auf- klärung in %	bekannt ge- wordene Fälle	auf- geklärte Fälle	Auf- klärung in %	Straftaten		aufgeklärten Fälle		Auf- klärungs- quoten	Feld 3 Ein- wohner	Feld 6 Ein- wohner
		3	4	5	6	7	8	Anzahl	in %	Anzahl	in %	13	10753880	10786227
1	2	3	4	5	6	7	8	9	10	11	12	13	14	15
62000500	AMTSANMAßUNG	118	68	57,6	126	91	72,2	8	6,8	23	33,8	14,6	1	1
62000600	MISSBRAUCH TITEL/ABZEICHEN/L	115	109	94,8	127	118	92,9	12	10,4	9	8,3	-1,9	1	1
62000700	VERWAHRUNGSBRUCH	13	8	61,5	14	13	92,9	1	7,7	5	62,5	31,4	0	0
62000901	VERSTRICKUNGSBRUCH	12	11	91,7	23	16	69,6	11	91,7	5	45,5	-22,1	0	0
62000902	SIEGELBRUCH	62	54	87,1	55	48	87,3	-7	-11,3	-6	-11,1	0,2	1	1
62001000	NICHTANZEIGE GEPLANTER ST.	6	5	83,3	10	10	100,0	4	66,7	5	100,0	16,7	0	0
62001100	BELOHNUNG/BILLIGUNG STRAFT/	1	0	0,0	2	2	100,0	1	100,0	2	0,0	100,0	0	0
62001300	MISSBR. NOTRUF/BEEINTRÄCHTIK	1052	578	54,9	1001	533	53,2	-51	-4,8	-45	-7,8	-1,7	10	9
62001400	VERSTOß WEIS. W. FÜHRUNGSAL	42	42	100,0	56	56	100,0	14	33,3	14	33,3	0,0	0	1
62001500	VERSTOß GEGEN DAS BERUFSVE	2	2	100,0	0	0	0,0	-2	-100,0	-2	-100,0	-100,0	0	0
6210**	- Widerst. gg.d Staatsgewalt	1517	1498	98,7	1615	1586	98,2	98	6,5	88	5,9	-0,5	14	15
62101000	ÖFFENTL. AUFFORDERUNG STRA	28	23	82,1	19	5	26,3	-9	-32,1	-18	-78,3	-55,8	0	0
62102100	WIDERSTAND GG. POLIZEIVOLLZ.	1415	1406	99,4	1514	1501	99,1	99	7,0	95	6,8	-0,3	13	14
62102900	WIDERSTAND GG. VOLLSTRECK.E	32	29	90,6	25	24	96,0	-7	-21,9	-5	-17,2	5,4	0	0
62103000	WIDERSTAND GG. GLEICHSTEHE	8	8	100,0	7	7	100,0	-1	-12,5	-1	-12,5	0,0	0	0
62104000	GEFANGENENBEFREIUNG	32	30	93,8	44	43	97,7	12	37,5	13	43,3	3,9	0	0
62105000	GEFANGENENMEUTEREI	2	2	100,0	6	6	100,0	4	200,0	4	200,0	0,0	0	0
6220**	- Hausfriedensbruch insg.	5287	4972	94,0	5173	4769	92,2	-114	-2,2	-203	-4,1	-1,8	49	48
6221**	-Hausfriedensbruch §123	5280	4965	94,0	5168	4767	92,2	-112	-2,1	-198	-4,0	-1,8	49	48
62210000	HAUSFRIEDENSBRUCH	5280	4965	94,0	5168	4767	92,2	-112	-2,1	-198	-4,0	-1,8	49	48
6222**	-schw Hausfriedensbr. §124	7	7	100,0	5	2	40,0	-2	-28,6	-5	-71,4	-60,0	0	0
62220000	SCHWERER HAUSFRIEDENSBRUC	7	7	100,0	5	2	40,0	-2	-28,6	-5	-71,4	-60,0	0	0
6230**	- Landfriedensbruch insg.	34	30	88,2	140	62	44,3	106	311,8	32	106,7	-43,9	0	1
62301000	LANDFRIEDENSBRUCH	26	23	88,5	45	36	80,0	19	73,1	13	56,5	-8,5	0	0
62302000	LANDFRIEDENSBRUCH BSF	8	7	87,5	95	26	27,4	87	1087,5	19	271,4	-60,1	0	1
6240**	- Vortäuschen ein. Straftat	1264	1266	100,2	1239	1234	99,6	-25	-2,0	-32	-2,5	-0,6	12	11
6240##	- Vortäuschen ein. Straftat	890	884	99,3	850	842	99,1	-40	-4,5	-42	-4,8	-0,2	8	8
62401001	VORTÄUSCHEN VERGEWALTIGUN	73	73	100,0	63	61	96,8	-10	-13,7	-12	-16,4	-3,2	1	1
62401002	VORTÄUSCHEN SONST. SEX.DELI	36	35	97,2	42	40	95,2	6	16,7	5	14,3	-2,0	0	0
62407900	VORTÄUSCHEN SONSTIGES DELII	686	679	99,0	650	646	99,4	-36	-5,2	-33	-4,9	0,4	6	6
62407901	VORTÄUSCHEN BETRUG	95	97	102,1	95	95	100,0	0	0,0	-2	-2,1	-2,1	1	1
6241**	-Vortäuschen Raubes	159	159	100,0	148	149	100,7	-11	-6,9	-10	-6,3	0,7	1	1
62410000	VORTÄUSCHEN RAUB	159	159	100,0	148	149	100,7	-11	-6,9	-10	-6,3	0,7	1	1
6242**	-Vortäuschen Diebstahls	215	223	103,7	241	243	100,8	26	12,1	20	9,0	-2,9	2	2
62420100	VORTÄUSCHEN KFZ-DIEBSTAHL	55	57	103,6	72	72	100,0	17	30,9	15	26,3	-3,6	1	1
62427900	VORTÄUSCHEN DIEBSTAHL	160	166	103,8	169	171	101,2	9	5,6	5	3,0	-2,6	1	2
6260**	- Gewaltdarstellung	34	33	97,1	14	9	64,3	-20	-58,8	-24	-72,7	-32,8	0	0
6260##	- Gewaltdarstellung	13	13	100,0	10	5	50,0	-3	-23,1	-8	-61,5	-50,0	0	0

Schlüsselzahl der Tat	Straftaten	01. - 12. 2011			01. - 12. 2012			Zu - oder Abnahme der				Häufigkeitszahl		
		bekannt ge- wordene Fälle	auf- geklärte Fälle	Auf- klärung in %	bekannt ge- wordene Fälle	auf- geklärte Fälle	Auf- klärung in %	Straftaten		aufgeklärten Fälle		Auf- klärungs- quoten	Feld 3 Ein- wohner 10753880	Feld 6 Ein- wohner 10786227
								Anzahl	in %	Anzahl	in %			
1	2	3	4	5	6	7	8	9	10	11	12	13	14	15
62607900	GEWALTDARSTELLUNG	13	13	100,0	10	5	50,0	-3	-23,1	-8	-61,5	-50,0	0	0
6261**	-Schriften an Pers.u.18J.	21	20	95,2	4	4	100,0	-17	-81,0	-16	-80,0	4,8	0	0
62610000	GEWALTDARSTELLUNG - U18	21	20	95,2	4	4	100,0	-17	-81,0	-16	-80,0	4,8	0	0
6270**	- Volksverhetzung	136	72	52,9	167	93	55,7	31	22,8	21	29,2	2,8	1	2
62700000	VOLKSVERHETZUNG	136	72	52,9	167	93	55,7	31	22,8	21	29,2	2,8	1	2
6300**	- Begünst./Strafver./Hehlerei	3080	2982	96,8	2796	2720	97,3	-284	-9,2	-262	-8,8	0,5	29	26
6300##	- Begünst./Strafver./Hehlerei	557	556	99,8	565	565	100,0	8	1,4	9	1,6	0,2	5	5
63001000	BEGÜNSTIGUNG	40	40	100,0	32	33	103,1	-8	-20,0	-7	-17,5	3,1	0	0
63002000	STRAFVEREITELUNG	517	516	99,8	533	532	99,8	16	3,1	16	3,1	0,0	5	5
6310**	- Hehlerei von Kfz.	94	88	93,6	75	73	97,3	-19	-20,2	-15	-17,0	3,7	1	1
6310##	- Hehlerei von Kfz.	71	66	93,0	61	59	96,7	-10	-14,1	-7	-10,6	3,7	1	1
63107900	HEHLEREI KFZ GEM. § 259 STGB	71	66	93,0	61	59	96,7	-10	-14,1	-7	-10,6	3,7	1	1
6311**	-Gewerbsm. Hehl. von Kfz.	11	11	100,0	7	7	100,0	-4	-36,4	-4	-36,4	0,0	0	0
63110000	- GEWERBSMÄßIG GEM. §260 STGB	11	11	100,0	7	7	100,0	-4	-36,4	-4	-36,4	0,0	0	0
6312**	-Bandenhehlerei von Kfz.	4	4	100,0	1	1	100,0	-3	-75,0	-3	-75,0	0,0	0	0
63120000	- BANDENMÄßIG GEM. § 260 STGB	4	4	100,0	1	1	100,0	-3	-75,0	-3	-75,0	0,0	0	0
6313**	-Gewerbsm.Bandenhehl. vKfz	8	7	87,5	6	6	100,0	-2	-25,0	-1	-14,3	12,5	0	0
63130000	- GEW./BANDE GEM. § 260A STGB	8	7	87,5	6	6	100,0	-2	-25,0	-1	-14,3	12,5	0	0
6320**	- Sonstige Hehlerei	1498	1483	99,0	1591	1564	98,3	93	6,2	81	5,5	-0,7	14	15
6320##	- Sonstige Hehlerei	1374	1359	98,9	1395	1372	98,4	21	1,5	13	1,0	-0,5	13	13
63207900	HEHLEREI GEM. § 259 STGB	1374	1359	98,9	1395	1372	98,4	21	1,5	13	1,0	-0,5	13	13
6321**	-gewerbsmäßige Hehlerei	103	103	100,0	138	134	97,1	35	34,0	31	30,1	-2,9	1	1
63210000	- GEWERBSMÄßIG GEM. §260 STGB	103	103	100,0	138	134	97,1	35	34,0	31	30,1	-2,9	1	1
6322**	-Bandenhehlerei	6	6	100,0	12	12	100,0	6	100,0	6	100,0	0,0	0	0
63220000	- BANDENMÄßIG GEM. § 260 STGB	6	6	100,0	12	12	100,0	6	100,0	6	100,0	0,0	0	0
6323**	-gewerbsm. Bandenhehl.	15	15	100,0	46	46	100,0	31	206,7	31	206,7	0,0	0	0
63230000	- GEW./BANDE GEM. § 260A STGB	15	15	100,0	46	46	100,0	31	206,7	31	206,7	0,0	0	0
6330**	-Geldwäsche (§ 261 StGB)	931	855	91,8	565	518	91,7	-366	-39,3	-337	-39,4	-0,1	9	5
63300000	GELDWÄSCHE/VERSCHL.UNR.M.V	931	855	91,8	565	518	91,7	-366	-39,3	-337	-39,4	-0,1	9	5
6400**	- Brandstiftung	2049	1149	56,1	2033	1204	59,2	-16	-0,8	55	4,8	3,1	19	19
6400##	- Brandstiftung	1055	779	73,8	1054	813	77,1	-1	-0,1	34	4,4	3,3	10	10
64001000	FAHRLÄSSIGE BRANDSTIFTUNG	978	746	76,3	982	775	78,9	4	0,4	29	3,9	2,6	9	9
64002000	HERBEIFÜHREN EINER BRANDGE	77	33	42,9	72	38	52,8	-5	-6,5	5	15,2	9,9	1	1
6410**	- (vorsätzl.) Brandstiftung	994	370	37,2	979	391	39,9	-15	-1,5	21	5,7	2,7	9	9
64101000	BRANDSTIFTUNG	514	153	29,8	476	164	34,5	-38	-7,4	11	7,2	4,7	5	4
64101001	BRANDSTIFTUNG AN KFZ	188	56	29,8	205	62	30,2	17	9,0	6	10,7	0,4	2	2
64102000	SCHWERE BRANDSTIFTUNG	249	145	58,2	257	147	57,2	8	3,2	2	1,4	-1,0	2	2
64103000	BES. SCHWERE BRANDSTIFTUNG	12	8	66,7	7	4	57,1	-5	-41,7	-4	-50,0	-9,6	0	0

Schlüsselzahl der Tat	Straftaten	01. - 12. 2011			01. - 12. 2012			Zu - oder Abnahme der					Häufigkeitszahl	
		bekannt ge-wordene Fälle	auf-geklärte Fälle	Auf-klärung in %	bekannt ge-wordene Fälle	auf-geklärte Fälle	Auf-klärung in %	Straftaten		aufgeklärten Fälle		Auf-klärungs-quoten	Feld 3 Einwohner 10753880	Feld 6 Einwohner 10786227
								Anzahl	in %	Anzahl	in %			
1	2	3	4	5	6	7	8	9	10	11	12	13	14	15
64104000	BRANDSTIFTUNG MIT TODESFOLG	0	0	0,0	3	3	100,0	3	0,0	3	0,0	100,0	0	0
64105000	VORSÄTZL. HERBEIF. BRANDGEF.	31	8	25,8	31	11	35,5	0	0,0	3	37,5	9,7	0	0
6500**	- Wettbew-/Korruptions-/Amtd	239	212	88,7	311	294	94,5	72	30,1	82	38,7	5,8	2	3
6510**	- Vorteilsan./Bestechlichk.	16	16	100,0	64	61	95,3	48	300,0	45	281,3	-4,7	0	1
6511**	-Vorteilsannahme	8	8	100,0	11	11	100,0	3	37,5	3	37,5	0,0	0	0
65110000	VORTEILSANNAHME	8	8	100,0	11	11	100,0	3	37,5	3	37,5	0,0	0	0
6512**	-Bestechlichkeit	7	7	100,0	27	24	88,9	20	285,7	17	242,9	-11,1	0	0
65120000	BESTECHLICHKEIT	7	7	100,0	27	24	88,9	20	285,7	17	242,9	-11,1	0	0
6513**	-Bestechl. gewerb./Bande	0	0	0,0	23	23	100,0	23	0,0	23	0,0	100,0	0	0
65130000	- GEW./BANDE §335(2)NR.3 STGB	0	0	0,0	23	23	100,0	23	0,0	23	0,0	100,0	0	0
6514**	-sonstige Bestechlichkeit	1	1	100,0	3	3	100,0	2	200,0	2	200,0	0,0	0	0
65140000	- SONST. BSF § 335 STGB	1	1	100,0	3	3	100,0	2	200,0	2	200,0	0,0	0	0
6520**	- Vorteilgewähr./Bestechung	26	26	100,0	74	74	100,0	48	184,6	48	184,6	0,0	0	1
6521**	-Vorteilsgewährung	7	7	100,0	14	14	100,0	7	100,0	7	100,0	0,0	0	0
65210000	VORTEILSGEWÄHRUNG	7	7	100,0	14	14	100,0	7	100,0	7	100,0	0,0	0	0
6522**	-Bestechung	17	17	100,0	45	45	100,0	28	164,7	28	164,7	0,0	0	0
65220000	BESTECHUNG	17	17	100,0	45	45	100,0	28	164,7	28	164,7	0,0	0	0
6523**	-Bestechung gewerb./Bande	0	0	0,0	6	6	100,0	6	0,0	6	0,0	100,0	0	0
65230000	- GEW/BANDE § 335(2)NR.3 STGB	0	0	0,0	6	6	100,0	6	0,0	6	0,0	100,0	0	0
6524**	-sonstige Bestechung	2	2	100,0	9	9	100,0	7	350,0	7	350,0	0,0	0	0
65240000	- SONST. BSF § 335 STGB	2	2	100,0	9	9	100,0	7	350,0	7	350,0	0,0	0	0
6550**	- Sonstige Straftaten im Amt	149	123	82,6	121	109	90,1	-28	-18,8	-14	-11,4	7,5	1	1
6550##	- Sonstige Straftaten im Amt	64	58	90,6	45	42	93,3	-19	-29,7	-16	-27,6	2,7	1	0
65500100	STRAFVEREITELUNG IM AMT	18	15	83,3	7	4	57,1	-11	-61,1	-11	-73,3	-26,2	0	0
65500200	RECHTSBEUGUNG	0	0	0,0	1	1	100,0	1	0,0	1	0,0	100,0	0	0
65500300	AUSSAGEERPRESSUNG	0	0	0,0	1	1	100,0	1	0,0	1	0,0	100,0	0	0
65500400	VERFOLGUNG UNSCHULDIGER	14	14	100,0	2	2	100,0	-12	-85,7	-12	-85,7	0,0	0	0
65500600	FALSCHBEURKUNDUNG IM AMT	13	10	76,9	20	20	100,0	7	53,8	10	100,0	23,1	0	0
65500700	GEBÜHRENÜBERHEBUNG	17	17	100,0	13	13	100,0	-4	-23,5	-4	-23,5	0,0	0	0
65501000	VERBOTENE MITT. GERICHTSVER	2	2	100,0	1	1	100,0	-1	-50,0	-1	-50,0	0,0	0	0
6551**	-Körperverletzung im Amt	72	62	86,1	61	56	91,8	-11	-15,3	-6	-9,7	5,7	1	1
65510000	KÖRPERVERLETZUNG IM AMT	72	62	86,1	61	56	91,8	-11	-15,3	-6	-9,7	5,7	1	1
6552**	-Verl. d. Dienstgeheimn.	13	3	23,1	15	11	73,3	2	15,4	8	266,7	50,2	0	0
65520000	VERLETZ. DIENSTGEHEIMN.	13	3	23,1	15	11	73,3	2	15,4	8	266,7	50,2	0	0
6560**	- wettb. Abspr. bei Ausschr.	1	1	100,0	18	18	100,0	17	1700,0	17	1700,0	0,0	0	0
65600000	WETTBEW.BESCHR. ABSPR. AUS	1	1	100,0	18	18	100,0	17	1700,0	17	1700,0	0,0	0	0
6570**	- Bestechl./Bestech.ges.Ver	47	46	97,9	34	32	94,1	-13	-27,7	-14	-30,4	-3,8	0	0
6571**	-Bestechl./Bestech §299	39	38	97,4	30	28	93,3	-9	-23,1	-10	-26,3	-4,1	0	0

Schlüsselzahl der Tat	Straftaten	01. - 12. 2011			01. - 12. 2012			Zu - oder Abnahme der					Häufigkeitszahl	
		bekannt ge- wordene Fälle	auf- geklärte Fälle	Auf- klärung in %	bekannt ge- wordene Fälle	auf- geklärte Fälle	Auf- klärung in %	Straftaten		aufgeklärten Fälle		Auf- klärungs- quoten	Feld 3 Ein- wohner	Feld 6 Ein- wohner
								Anzahl	in %	Anzahl	in %			
1	2	3	4	5	6	7	8	9	10	11	12	13	14	15
65711000	BESTECHL./BESTECHUNG	39	38	97,4	30	28	93,3	-9	-23,1	-10	-26,3	-4,1	0	0
6572**	-gewerbsmäßig oder Bande	7	7	100,0	3	3	100,0	-4	-57,1	-4	-57,1	0,0	0	0
65720000	- GEW/BANDE §300 S.2NR.2 STGB	7	7	100,0	3	3	100,0	-4	-57,1	-4	-57,1	0,0	0	0
6573**	-Vorteil großen Ausmaßes	1	1	100,0	1	1	100,0	0	0,0	0	0,0	0,0	0	0
65730000	- VORTEIL GROßEN AUSMAßES	1	1	100,0	1	1	100,0	0	0,0	0	0,0	0,0	0	0
6600**	- Strafbarer Eigennutz	648	553	85,3	456	366	80,3	-192	-29,6	-187	-33,8	-5,0	6	4
6600##	- Strafbarer Eigennutz	105	103	98,1	95	96	101,1	-10	-9,5	-7	-6,8	3,0	1	1
66001000	VEREITELN ZWANGSVOLLSTRECKUNG	42	42	100,0	44	44	100,0	2	4,8	2	4,8	0,0	0	0
66002000	PFANDKEHR	63	61	96,8	51	52	102,0	-12	-19,0	-9	-14,8	5,2	1	0
6610**	- Glücksspiel	154	153	99,4	77	77	100,0	-77	-50,0	-76	-49,7	0,6	1	1
66101000	UNERL. VERANSTALT. GLÜCKSSP	117	116	99,1	44	44	100,0	-73	-62,4	-72	-62,1	0,9	1	0
66102000	BETEILIGUNG UNERL. GLÜCKSSP	32	32	100,0	32	32	100,0	0	0,0	0	0,0	0,0	0	0
66103000	UNERL. LOTTERIE/AUSSPIELUNG	5	5	100,0	1	1	100,0	-4	-80,0	-4	-80,0	0,0	0	0
6620**	- Wilderei	247	158	64,0	249	162	65,1	2	0,8	4	2,5	1,1	2	2
6620##	- Fischwilderei	154	129	83,8	172	146	84,9	18	11,7	17	13,2	1,1	1	2
66200100	FISCHWILDEREI	154	129	83,8	172	146	84,9	18	11,7	17	13,2	1,1	1	2
6621**	-Jagdwilderei	93	29	31,2	77	16	20,8	-16	-17,2	-13	-44,8	-10,4	1	1
66210000	JAGDWILDEREI	93	29	31,2	77	16	20,8	-16	-17,2	-13	-44,8	-10,4	1	1
6630**	- Wucher	142	139	97,9	35	31	88,6	-107	-75,4	-108	-77,7	-9,3	1	0
66300000	WUCHER	142	139	97,9	35	31	88,6	-107	-75,4	-108	-77,7	-9,3	1	0
6700**	- Alle sonstigen ST gem. StGB	111920	44901	40,1	108711	44094	40,6	-3209	-2,9	-807	-1,8	0,5	1041	1008
6700##	- sonst. ST gem. StGB	7374	5498	74,6	7393	5569	75,3	19	0,3	71	1,3	0,7	69	69
67000100	FALSCHER UNEIDLICHE AUSSAGE	762	761	99,9	809	808	99,9	47	6,2	47	6,2	0,0	7	8
67000200	MEINEID	28	28	100,0	28	28	100,0	0	0,0	0	0,0	0,0	0	0
67000300	FALSCHER VERS. AN EIDES STATT	685	681	99,4	638	637	99,8	-47	-6,9	-44	-6,5	0,4	6	6
67000500	VERLEITUNG ZUR FALSCHAUSSAGE	18	18	100,0	15	15	100,0	-3	-16,7	-3	-16,7	0,0	0	0
67000601	FRL. FALSCHER VERDÄCHTIGUNG	2	2	100,0	2	2	100,0	0	0,0	0	0,0	0,0	0	0
67000700	FALSCHER VERDÄCHTIGUNG	1754	1721	98,1	1838	1806	98,3	84	4,8	85	4,9	0,2	16	17
67000800	BESCH. BEK./REL.G./U.A.	1	0	0,0	7	1	14,3	6	600,0	1	0,0	14,3	0	0
67000900	STÖRUNG DER RELIGIONSÜBUNG	16	11	68,8	8	7	87,5	-8	-50,0	-4	-36,4	18,7	0	0
67001000	STÖRUNG EINER BESTATTUNG	1	1	100,0	3	3	100,0	2	200,0	2	200,0	0,0	0	0
67001100	STÖRUNG DER TOTENRUHE	230	46	20,0	218	35	16,1	-12	-5,2	-11	-23,9	-3,9	2	2
67001200	PERSONENSTANDSFÄLSCHUNG	2	2	100,0	1	1	100,0	-1	-50,0	-1	-50,0	0,0	0	0
67001300	DOPPELEHE	2	2	100,0	6	6	100,0	4	200,0	4	200,0	0,0	0	0
67001400	BEISCHLAF ZWISCHEN VERWANDTEN	3	3	100,0	2	2	100,0	-1	-33,3	-1	-33,3	0,0	0	0
67001500	ÜBLE NACHREDE/VERLEUMDUNG	6	3	50,0	11	8	72,7	5	83,3	5	166,7	22,7	0	0
67001600	VERLETZ. VERTRAULICHKEIT WO	72	70	97,2	69	65	94,2	-3	-4,2	-5	-7,1	-3,0	1	1
67001700	VERLETZUNG BRIEFGEHEIMNIS	264	142	53,8	291	154	52,9	27	10,2	12	8,5	-0,9	2	3

Schlüsselzahl der Tat	Straftaten	01. - 12. 2011			01. - 12. 2012			Zu - oder Abnahme der				Häufigkeitszahl		
		bekannt ge-wordene Fälle	auf-geklärte Fälle	Auf-klärung in %	bekannt ge-wordene Fälle	auf-geklärte Fälle	Auf-klärung in %	Straftaten		aufgeklärten Fälle		Auf-klärungs-quoten	Feld 3 Einwohner	Feld 6 Einwohner
		3	4	5	6	7	8	Anzahl	in %	Anzahl	in %	13	10753880	10786227
1	2	3	4	5	6	7	8	9	10	11	12	13	14	15
67001800	VERLETZUNG PRIVATGEHEIMNIS	26	24	92,3	32	30	93,8	6	23,1	6	25,0	1,5	0	0
67001900	VERWERTUNG FREMDER GEHEIM	1	1	100,0	1	1	100,0	0	0,0	0	0,0	0,0	0	0
67002000	VERLETZ. POST-/FERNM.GEHEIMI	442	413	93,4	395	352	89,1	-47	-10,6	-61	-14,8	-4,3	4	4
67002100	AUSSETZUNG	9	9	100,0	15	15	100,0	6	66,7	6	66,7	0,0	0	0
67002400	GEF.EINGR. BAHN/SCHIFF/LUFT	480	189	39,4	405	153	37,8	-75	-15,6	-36	-19,0	-1,6	4	4
67002401	GEF.EINGR. BAHN/SCHIFF/LUFT Q	4	2	50,0	8	2	25,0	4	100,0	0	0,0	-25,0	0	0
67002402	- GESUNDHEITSSCHÄDIGUNG	1	0	0,0	1	1	100,0	0	0,0	1	0,0	100,0	0	0
67002500	GEF. EINGR.STRAßENVERKEHR	1918	888	46,3	1921	918	47,8	3	0,2	30	3,4	1,5	18	18
67002501	GEF. EINGR.STRAßENVERKEHR C	104	53	51,0	118	97	82,2	14	13,5	44	83,0	31,2	1	1
67002600	STÖRUNG ÖFFENTLICHER BETRIE	47	9	19,1	29	6	20,7	-18	-38,3	-3	-33,3	1,6	0	0
67002700	STÖRUNG TELEKOMM.ANLAGEN	43	7	16,3	39	7	17,9	-4	-9,3	0	0,0	1,6	0	0
67002900	BAUGEFÄHRDUNG	18	16	88,9	14	13	92,9	-4	-22,2	-3	-18,8	4,0	0	0
67003000	VOLLRAUSCH	31	29	93,5	31	31	100,0	0	0,0	2	6,9	6,5	0	0
67003100	GEFÄHRDUNG ENTZIEHUNGSKUF	6	6	100,0	2	2	100,0	-4	-66,7	-4	-66,7	0,0	0	0
67003200	UNTERLASSENE HILFELEISTUNG	97	95	97,9	99	88	88,9	2	2,1	-7	-7,4	-9,0	1	1
67003300	PARTEIVERRAT	14	14	100,0	6	6	100,0	-8	-57,1	-8	-57,1	0,0	0	0
67003400	VERLETZ. HP.LEBEN D. BILDAUFN	287	252	87,8	331	269	81,3	44	15,3	17	6,7	-6,5	3	3
6710**	- Verletz. Unterhaltspflicht	1098	1093	99,5	1060	1058	99,8	-38	-3,5	-35	-3,2	0,3	10	10
67100000	VERLETZUNG UNTERHALTSPFLICHT	1098	1093	99,5	1060	1058	99,8	-38	-3,5	-35	-3,2	0,3	10	10
6720**	- Verl.Fürsorge/Erziehungspf	103	103	100,0	59	58	98,3	-44	-42,7	-45	-43,7	-1,7	1	1
67200000	VERLETZ. FÜRS-/ERZIEHPFLICHT	103	103	100,0	59	58	98,3	-44	-42,7	-45	-43,7	-1,7	1	1
6730**	- Beleidigung	24081	22220	92,3	24226	22506	92,9	145	0,6	286	1,3	0,6	224	225
6730##	- Beleidigung allg.	20941	19700	94,1	21186	20061	94,7	245	1,2	361	1,8	0,6	195	196
67301000	BELEIDIGUNG	18861	17889	94,8	19016	18128	95,3	155	0,8	239	1,3	0,5	175	176
67301001	BELEIDIGUNG - POLITISCH	298	222	74,5	282	237	84,0	-16	-5,4	15	6,8	9,5	3	3
67302000	ÜBLE NACHREDE	765	693	90,6	758	675	89,1	-7	-0,9	-18	-2,6	-1,5	7	7
67303000	VERLEUMDUNG	1012	891	88,0	1125	1016	90,3	113	11,2	125	14,0	2,3	9	10
67304000	VERUNGL. ANDENKEN VERSTORE	5	5	100,0	5	5	100,0	0	0,0	0	0,0	0,0	0	0
6731**	-Beleid. auf sex Grundl.	3140	2520	80,3	3040	2445	80,4	-100	-3,2	-75	-3,0	0,1	29	28
67311000	BELEIDIGUNG - SEX. GRUNDLAGE	2919	2344	80,3	2822	2271	80,5	-97	-3,3	-73	-3,1	0,2	27	26
67312000	ÜBLE NACHREDE - SEX. GRUNDL	92	72	78,3	89	73	82,0	-3	-3,3	1	1,4	3,7	1	1
67313000	VERLEUMDUNG - SEX. GRUNDLAGE	127	101	79,5	128	100	78,1	1	0,8	-1	-1,0	-1,4	1	1
67314000	VERUNGL. VERSTORB. - SEX. GL.	2	3	150,0	1	1	100,0	-1	-50,0	-2	-66,7	-50,0	0	0
6740**	- Sachbeschädigung	76726	15017	19,6	73482	13998	19,0	-3244	-4,2	-1019	-6,8	-0,6	713	681
6740##	- Sachbeschädigung allg.	36501	9328	25,6	33797	8593	25,4	-2704	-7,4	-735	-7,9	-0,2	339	313
67401*	- sonst. Sachbeschädigung	32298	8338	25,8	30360	7909	26,1	-1938	-6,0	-429	-5,1	0,3	300	281
67401100	SACHBESCHÄDIGUNG - GRAFFITI	6978	1241	17,8	6827	1188	17,4	-151	-2,2	-53	-4,3	-0,4	65	63
67401200	SACHBESCHÄDIGUNG - BRANDLE	1943	356	18,3	1711	342	20,0	-232	-11,9	-14	-3,9	1,7	18	16

Schlüsselzahl der Tat	Straftaten	01. - 12. 2011			01. - 12. 2012			Zu - oder Abnahme der				Häufigkeitszahl		
		bekannt ge- wordene Fälle	auf- geklärte Fälle	Auf- klärung in %	bekannt ge- wordene Fälle	auf- geklärte Fälle	Auf- klärung in %	Straftaten		aufgeklärten Fälle		Auf- klärungs- quoten	Feld 3 Ein- wohner 10753880	Feld 6 Ein- wohner 10786227
								Anzahl	in %	Anzahl	in %			
1	2	3	4	5	6	7	8	9	10	11	12	13	14	15
67401900	SACHBESCHÄDIGUNG	22327	6574	29,4	21259	6304	29,7	-1068	-4,8	-270	-4,1	0,3	208	197
67401901	SACHBESCHÄDIGUNG - SEXUELL	9	1	11,1	12	1	8,3	3	33,3	0	0,0	-2,8	0	0
67401902	SACHBESCHÄDIGUNG - POLITISC	1041	166	15,9	551	74	13,4	-490	-47,1	-92	-55,4	-2,5	10	5
67402*	- gemeinsch. Sachbeschädigg.	4201	990	23,6	3428	680	19,8	-773	-18,4	-310	-31,3	-3,8	39	32
67402100	GEM.SCH. SACHBESCH. - GRAFFI	1298	467	36,0	856	188	22,0	-442	-34,1	-279	-59,7	-14,0	12	8
67402200	GEM.SCH. SACHBESCH. - FEUER	264	62	23,5	215	34	15,8	-49	-18,6	-28	-45,2	-7,7	2	2
67402900	GEM.SCHÄDL. SACHBESCHÄDIGU	2639	461	17,5	2357	458	19,4	-282	-10,7	-3	-0,7	1,9	25	22
67403000	ZERSTÖRUNG VON BAUWERKEN	2	0	0,0	9	4	44,4	7	350,0	4	0,0	44,4	0	0
6741**	- Sachbeschädigung an Kfz.	31005	4340	14,0	29566	4213	14,2	-1439	-4,6	-127	-2,9	0,2	288	274
67411100	SACHBESCH. KFZ - GRAFFITI	431	68	15,8	417	77	18,5	-14	-3,2	9	13,2	2,7	4	4
67411900	SACHBESCHÄDIGUNG AN KFZ	30574	4272	14,0	29149	4136	14,2	-1425	-4,7	-136	-3,2	0,2	284	270
6742**	-Datenveränd./Computersab.	236	92	39,0	292	89	30,5	56	23,7	-3	-3,3	-8,5	2	3
67421000	DATENVERÄNDERUNG	174	78	44,8	166	65	39,2	-8	-4,6	-13	-16,7	-5,6	2	2
67422000	COMPUTERSABOTAGE	62	14	22,6	126	24	19,0	64	103,2	10	71,4	-3,6	1	1
6743**	-sonst. SB auf Straße pp	8967	1247	13,9	9809	1091	11,1	842	9,4	-156	-12,5	-2,8	83	91
67431*	-sonst. SB auf Straße pp	5044	713	14,1	4055	637	15,7	-989	-19,6	-76	-10,7	1,6	47	38
67431100	SONST.S.BESCH.S/W/P GRAFFITI	911	64	7,0	957	122	12,7	46	5,0	58	90,6	5,7	8	9
67431200	SONST.S.BESCH.S/W/P FEUER	137	14	10,2	114	13	11,4	-23	-16,8	-1	-7,1	1,2	1	1
67431900	SONST.SACHBESCH. STR/WEG/PL	3996	635	15,9	2984	502	16,8	-1012	-25,3	-133	-20,9	0,9	37	28
67432*	-sonst. gemeinsch. SB ...	3923	534	13,6	5754	454	7,9	1831	46,7	-80	-15,0	-5,7	36	53
67432100	GEM.SCH.BESCH. S/W/P GRAFFIT	251	80	31,9	219	39	17,8	-32	-12,7	-41	-51,3	-14,1	2	2
67432200	GEM.SCH.SACHBESCH. S/W/P FEL	213	15	7,0	260	48	18,5	47	22,1	33	220,0	11,5	2	2
67432900	GEM.SCH.SBESCH. S/W/P SONST.	3459	439	12,7	5275	367	7,0	1816	52,5	-72	-16,4	-5,7	32	49
6745**	-Zerstörung Arbeitsmittel	17	10	58,8	18	12	66,7	1	5,9	2	20,0	7,9	0	0
67451900	ZERSTÖRUNG WICHT. ARBEITSM.	17	10	58,8	18	12	66,7	1	5,9	2	20,0	7,9	0	0
6750**	- Sprengst./Strahlungsverbr.	30	11	36,7	46	24	52,2	16	53,3	13	118,2	15,5	0	0
6752**	-Herbeif. Sprengstoffexpl.	30	11	36,7	46	24	52,2	16	53,3	13	118,2	15,5	0	0
67520000	HERBEIF. SPRENGSTOFFEXPLOS	30	11	36,7	46	24	52,2	16	53,3	13	118,2	15,5	0	0
6760**	- Straftaten gg. die Umwelt	1164	754	64,8	1098	698	63,6	-66	-5,7	-56	-7,4	-1,2	11	10
6760##	- sonstige Umweltstraftaten	40	31	77,5	39	30	76,9	-1	-2,5	-1	-3,2	-0,6	0	0
67601100	BODENVERUNREINIGUNG	40	31	77,5	39	30	76,9	-1	-2,5	-1	-3,2	-0,6	0	0
6761**	-Verunreinig e.Gewässers	327	180	55,0	254	144	56,7	-73	-22,3	-36	-20,0	1,7	3	2
67610100	GEWÄSSERVERUNREINIGUNG	326	180	55,2	253	143	56,5	-73	-22,4	-37	-20,6	1,3	3	2
67610200	GEWÄSSERVERUNREINIGUNG - B	1	0	0,0	1	1	100,0	0	0,0	1	0,0	100,0	0	0
6762**	-Luftverunreinigung	6	3	50,0	3	2	66,7	-3	-50,0	-1	-33,3	16,7	0	0
67620100	LUFTVERUNREINIGUNG	6	3	50,0	3	2	66,7	-3	-50,0	-1	-33,3	16,7	0	0
6763**	-Verursachen v. Lärm pp	8	8	100,0	0	0	0,0	-8	-100,0	-8	-100,0	-100,0	0	0
67630100	VERURS. LÄRM/ERSCH. STRAHLE	8	8	100,0	0	0	0,0	-8	-100,0	-8	-100,0	-100,0	0	0

Schlüsselzahl der Tat	Straftaten	01. - 12. 2011			01. - 12. 2012			Zu - oder Abnahme der					Häufigkeitszahl	
		bekannt ge-wordene Fälle	auf-geklärte Fälle	Auf-klärung in %	bekannt ge-wordene Fälle	auf-geklärte Fälle	Auf-klärung in %	Straftaten		aufgeklärten Fälle		Auf-klärungs-quoten	Feld 3 Einwohner	Feld 6 Einwohner
								Anzahl	in %	Anzahl	in %			
1	2	3	4	5	6	7	8	9	10	11	12	13	14	15
6764**	-unerl. Umgg gef. Abfällen	711	465	65,4	715	446	62,4	4	0,6	-19	-4,1	-3,0	7	7
67641100	UNERL.UMG.GEFÄHRL. ABFÄLLE	705	459	65,1	692	439	63,4	-13	-1,8	-20	-4,4	-1,7	7	6
67641200	UNERL.UMG.GEFÄHRL. ABFÄLLE I	6	6	100,0	9	7	77,8	3	50,0	1	16,7	-22,2	0	0
67642100	- § 326 (3)	0	0	0,0	14	0	0,0	14	0,0	0	0,0	0,0	0	0
6765**	-Unerl. Betreiben Anlage	49	49	100,0	61	60	98,4	12	24,5	11	22,4	-1,6	0	1
67652100	- SONSTIGE ANLAGEN	46	46	100,0	60	59	98,3	14	30,4	13	28,3	-1,7	0	1
67652200	- SONSTIGE ANLAGEN BSF	3	3	100,0	1	1	100,0	-2	-66,7	-2	-66,7	0,0	0	0
6766**	-Unerl. Umgg m radioakt.St	9	6	66,7	9	4	44,4	0	0,0	-2	-33,3	-22,3	0	0
67662100	UNERL.UMG.GEF.STOFFE/GÜTER	9	6	66,7	9	4	44,4	0	0,0	-2	-33,3	-22,3	0	0
6767**	-Gefährd.schutzbed.Gebiet	3	2	66,7	1	0	0,0	-2	-66,7	-2	-100,0	-66,7	0	0
67670100	GEFÄHRD.SCHUTZBED. GEBIETE	2	1	50,0	1	0	0,0	-1	-50,0	-1	-100,0	-50,0	0	0
67670200	GEFÄHRD.SCHUTZBED. GEBIETE	1	1	100,0	0	0	0,0	-1	-100,0	-1	-100,0	-100,0	0	0
6768**	-Abfallein/aus/durchfuhr	8	8	100,0	8	8	100,0	0	0,0	0	0,0	0,0	0	0
67681100	UNGEN.EINFUHR GEF.ABFÄLLE	3	3	100,0	1	1	100,0	-2	-66,7	-2	-66,7	0,0	0	0
67682100	UNGEN.AUSFUHR GEF.ABFÄLLE	4	4	100,0	6	6	100,0	2	50,0	2	50,0	0,0	0	0
67683100	UNGEN.DURCHFUHR GEF.ABFÄLL	1	1	100,0	1	1	100,0	0	0,0	0	0,0	0,0	0	0
6769**	-Schw.Gef.Freis. v Giften	3	2	66,7	8	4	50,0	5	166,7	2	100,0	-16,7	0	0
67690000	SCHW. GEFÄHRD.FREISETZEN GI	3	2	66,7	8	4	50,0	5	166,7	2	100,0	-16,7	0	0
6770**	- Gemeingefährl. Vergiftung	0	0	0,0	1	0	0,0	1	0,0	0	0,0	0,0	0	0
67700000	GEMEINGEFÄHRLICHE VERGIFTU	0	0	0,0	1	0	0,0	1	0,0	0	0,0	0,0	0	0
6780**	- Ausspähen von Daten	1343	205	15,3	1346	183	13,6	3	0,2	-22	-10,7	-1,7	12	12
67801000	AUSSPÄHEN DATEN § 202A STGB	1132	183	16,2	1078	134	12,4	-54	-4,8	-49	-26,8	-3,8	11	10
67802000	ABFANGEN DATEN § 202B STGB	172	16	9,3	91	4	4,4	-81	-47,1	-12	-75,0	-4,9	2	1
67803000	VORBEREITEN § 202C STGB	39	6	15,4	177	45	25,4	138	353,8	39	650,0	10,0	0	2
6790**	weitere ST mit Umweltrelevanz	1	0	0,0	0	0	0,0	-1	-100,0	0	0,0	0,0	0	0
67901000	HERBEIFÜHREN ÜBERSCHWEMM	1	0	0,0	0	0	0,0	-1	-100,0	0	0,0	0,0	0	0
6999**	-Verstöße gegen StGB insges.	539895	300734	55,7	530048	289751	54,7	-9847	-1,8	-10983	-3,7	-1,0	5020	4914
7000**	Strafrechtliche Nebengesetze	42949	41030	95,5	43411	41214	94,9	462	1,1	184	0,4	-0,6	399	402
7100**	...auf dem Wirtschaftssektor	3349	3190	95,3	3327	3161	95,0	-22	-0,7	-29	-0,9	-0,3	31	31
7120**	- ST nach AktG/GenG pp	908	908	100,0	917	913	99,6	9	1,0	5	0,6	-0,4	8	9
7120##	- ST nach AktG/GenG pp	56	56	100,0	64	63	98,4	8	14,3	7	12,5	-1,6	1	1
71201000	AKTIENGESETZ	5	5	100,0	5	5	100,0	0	0,0	0	0,0	0,0	0	0
71202000	HANDELSGESETZBUCH	11	11	100,0	12	11	91,7	1	9,1	0	0,0	-8,3	0	0
71203000	GMBH-GESETZ	40	40	100,0	46	46	100,0	6	15,0	6	15,0	0,0	0	0
71204000	GENOSSENSCHAFTSGESETZ	0	0	0,0	1	1	100,0	1	0,0	1	0,0	100,0	0	0
7122**	-Insolv.verschl.	852	852	100,0	853	850	99,6	1	0,1	-2	-0,2	-0,4	8	8
71220000	INSOLVENZVERSCHL. § 15A INSO	852	852	100,0	853	850	99,6	1	0,1	-2	-0,2	-0,4	8	8
7130**	- ST IVm ill.Beschäftigung	15	15	100,0	17	17	100,0	2	13,3	2	13,3	0,0	0	0

Schlüsselzahl der Tat	Straftaten	01. - 12. 2011			01. - 12. 2012			Zu - oder Abnahme der				Häufigkeitszahl		
		bekannt ge- wordene Fälle	auf- geklärte Fälle	Auf- klärung in %	bekannt ge- wordene Fälle	auf- geklärte Fälle	Auf- klärung in %	Straftaten		aufgeklärten Fälle		Auf- klärungs- quoten	Feld 3 Ein- wohner 10753880	Feld 6 Ein- wohner 10786227
								Anzahl	in %	Anzahl	in %			
1	2	3	4	5	6	7	8	9	10	11	12	13	14	15
71303010	SCHWARZARBEITSBEKÄMPFUNGS	15	15	100,0	17	17	100,0	2	13,3	2	13,3	0,0	0	0
7140**	- ST iVm Bankgewerbe	48	45	93,8	41	37	90,2	-7	-14,6	-8	-17,8	-3,6	0	0
71404000	KREDITWESENGESETZ	17	17	100,0	11	11	100,0	-6	-35,3	-6	-35,3	0,0	0	0
71406000	WERTPAPIERHANDELSGESETZ	31	28	90,3	29	25	86,2	-2	-6,5	-3	-10,7	-4,1	0	0
71407000	ZAHLUNGSDIENSTEAUFSICHTSGI	0	0	0,0	1	1	100,0	1	0,0	1	0,0	100,0	0	0
7150**	- ST gg. Urheberrechtsbest.	788	705	89,5	988	908	91,9	200	25,4	203	28,8	2,4	7	9
7150##	- ST gg. Urheberrechtsbest.	542	470	86,7	579	510	88,1	37	6,8	40	8,5	1,4	5	5
71501000	MARKENGESETZ	184	177	96,2	111	103	92,8	-73	-39,7	-74	-41,8	-3,4	2	1
71504000	KUNSTURHEBERGESETZ	135	107	79,3	153	115	75,2	18	13,3	8	7,5	-4,1	1	1
71505000	URHEBERRECHTSGESETZ	219	182	83,1	312	289	92,6	93	42,5	107	58,8	9,5	2	3
71506000	PATENTGESETZ	4	4	100,0	3	3	100,0	-1	-25,0	-1	-25,0	0,0	0	0
7151**	-Softw-Piraterie/priv.	134	126	94,0	291	282	96,9	157	117,2	156	123,8	2,9	1	3
71510000	SOFTWAREPIRATERIE - PRIVAT	134	126	94,0	291	282	96,9	157	117,2	156	123,8	2,9	1	3
7152**	-Softw-Piraterie/gewerbsm.	39	37	94,9	47	47	100,0	8	20,5	10	27,0	5,1	0	0
71520000	SOFTWAREPIRATERIE - GEWERB:	39	37	94,9	47	47	100,0	8	20,5	10	27,0	5,1	0	0
7153**	-Verr.Geschäftsg.§17 I,IV UWG	35	36	102,9	30	29	96,7	-5	-14,3	-7	-19,4	-6,2	0	0
71530000	§ 17 (1) UND (4) UWG	35	36	102,9	30	29	96,7	-5	-14,3	-7	-19,4	-6,2	0	0
7154**	-Ver.Geschäftsg.§17 II,IV UWG	38	36	94,7	41	40	97,6	3	7,9	4	11,1	2,9	0	0
71540000	§ 17 (2) UND (4) UWG	38	36	94,7	41	40	97,6	3	7,9	4	11,1	2,9	0	0
7160**	- ST iZm Lebensmitteln	1113	1060	95,2	944	876	92,8	-169	-15,2	-184	-17,4	-2,4	10	9
7160##	- ST iZm Lebensmitteln	13	13	100,0	2	2	100,0	-11	-84,6	-11	-84,6	0,0	0	0
71607900	SONST. ST. LEBENSMITTEL	13	13	100,0	2	2	100,0	-11	-84,6	-11	-84,6	0,0	0	0
7161**	-Lebensmit-/Bedarfsggst.-G	334	316	94,6	260	254	97,7	-74	-22,2	-62	-19,6	3,1	3	2
71610000	LEBENSMT.-/FUTTERM.G.	334	316	94,6	260	254	97,7	-74	-22,2	-62	-19,6	3,1	3	2
7162**	-Arzneimittelgesetz	757	722	95,4	672	610	90,8	-85	-11,2	-112	-15,5	-4,6	7	6
71621100	BEDENKL ARZNEI - § 95 AMG	55	54	98,2	75	63	84,0	20	36,4	9	16,7	-14,2	1	1
71621200	DOPING IM SPORT § 95 AMG	54	52	96,3	45	41	91,1	-9	-16,7	-11	-21,2	-5,2	1	0
71621300	ILL. HA/ABG/BEZ § 95 AMG	180	167	92,8	168	148	88,1	-12	-6,7	-19	-11,4	-4,7	2	2
71621400	ILL. UMGANG TIERARZNEI §95 AM	14	14	100,0	14	14	100,0	0	0,0	0	0,0	0,0	0	0
71621600	GEFÄLSCHTE ARZNEI § 95 AMG	0	0	0,0	4	4	100,0	4	0,0	4	0,0	100,0	0	0
71621700	§ 95 (3) NR. 1, 2b, 3 AMG bsF	36	36	100,0	7	7	100,0	-29	-80,6	-29	-80,6	0,0	0	0
71621800	§ 95 (3) NR. 2a AMG bsF	4	4	100,0	10	10	100,0	6	150,0	6	150,0	0,0	0	0
71621900	SONST.ST. § 95 AMG	318	307	96,5	264	244	92,4	-54	-17,0	-63	-20,5	-4,1	3	2
71622000	STRAFTATEN § 96 AMG	96	88	91,7	85	79	92,9	-11	-11,5	-9	-10,2	1,2	1	1
7163**	-Weingesetz	9	9	100,0	10	10	100,0	1	11,1	1	11,1	0,0	0	0
71630000	WEINGESETZ	9	9	100,0	10	10	100,0	1	11,1	1	11,1	0,0	0	0
7190**	- Sonst. ST Wirtschaftssekt.	477	457	95,8	420	410	97,6	-57	-11,9	-47	-10,3	1,8	4	4
7190##	sonst. ST Wirtschaft Summe	418	416	99,5	379	378	99,7	-39	-9,3	-38	-9,1	0,2	4	4

Schlüsselzahl der Tat	Straftaten	01. - 12. 2011			01. - 12. 2012			Zu - oder Abnahme der				Häufigkeitszahl		
		bekannt ge-wordene Fälle	auf-geklärte Fälle	Auf-klärung in %	bekannt ge-wordene Fälle	auf-geklärte Fälle	Auf-klärung in %	Straftaten		aufgeklärten Fälle		Auf-klärungs-quoten	Feld 3 Einwohner 10753880	Feld 6 Einwohner 10786227
								Anzahl	in %	Anzahl	in %			
1	2	3	4	5	6	7	8	9	10	11	12	13	14	15
71904000	GEWERBEORDNUNG	60	60	100,0	31	31	100,0	-29	-48,3	-29	-48,3	0,0	1	0
71907900	SONST. STRAFRECHTL. NG WIRT:	13	13	100,0	9	9	100,0	-4	-30,8	-4	-30,8	0,0	0	0
71907904	SICHERUNG DER BAUFORDERUN	26	26	100,0	33	33	100,0	7	26,9	7	26,9	0,0	0	0
71907905	WERBUNG HEILWESEN	2	1	50,0	1	1	100,0	-1	-50,0	0	0,0	50,0	0	0
71907907	ABGABENORDNUNG	317	316	99,7	305	304	99,7	-12	-3,8	-12	-3,8	0,0	3	3
7192**	-ST nach dem UWG ohne §17	59	41	69,5	41	32	78,0	-18	-30,5	-9	-22,0	8,5	1	0
71920000	STRAFATATEN NACH UWG OHNE §	59	41	69,5	41	32	78,0	-18	-30,5	-9	-22,0	8,5	1	0
7200**	- sonst. straf. Nebengesetze	12649	12266	97,0	12297	11822	96,1	-352	-2,8	-444	-3,6	-0,9	118	114
7200##	sonst. strafrechtl. NG Summe	1240	1153	93,0	1258	1102	87,6	18	1,5	-51	-4,4	-5,4	12	12
72000100	VEREINSGESETZ	40	19	47,5	90	61	67,8	50	125,0	42	221,1	20,3	0	1
72000200	VERSAMMLUNGSGESETZ	206	152	73,8	174	112	64,4	-32	-15,5	-40	-26,3	-9,4	2	2
72000500	MISSBR. HERST. KENNZ. §22ASTV	213	206	96,7	99	95	96,0	-114	-53,5	-111	-53,9	-0,7	2	1
72000900	TELEKOMMUNIKATIONSGESETZ	10	7	70,0	16	15	93,8	6	60,0	8	114,3	23,8	0	0
72001100	STRAFATATEN GEM. § 4 GEWSCHG	645	645	100,0	710	709	99,9	65	10,1	64	9,9	-0,1	6	7
72001400	LUFTSICHERHEITSGESETZ	4	3	75,0	0	0	0,0	-4	-100,0	-3	-100,0	-75,0	0	0
72007900	ALLE ANDEREN STRAFRECHTL. N	35	35	100,0	145	87	60,0	110	314,3	52	148,6	-40,0	0	1
72007904	ZIVILDIENTSGESETZ	10	10	100,0	0	0	0,0	-10	-100,0	-10	-100,0	-100,0	0	0
72007905	WEHRSTRAFGESETZ	44	44	100,0	16	16	100,0	-28	-63,6	-28	-63,6	0,0	0	0
72007921	LUFTVERKEHRSGESETZ	33	32	97,0	8	7	87,5	-25	-75,8	-25	-78,1	-9,5	0	0
7210**	- JSG / SGB VIII	2	2	100,0	1	1	100,0	-1	-50,0	-1	-50,0	0,0	0	0
72100000	JUGENDSCHUTZG. § 27(2) JUSCH	2	2	100,0	1	1	100,0	-1	-50,0	-1	-50,0	0,0	0	0
7220**	- § 27 I JSG	10	9	90,0	3	3	100,0	-7	-70,0	-6	-66,7	10,0	0	0
72200000	JUGENDSCHUTZG. § 27(1) JUSCH	10	9	90,0	3	3	100,0	-7	-70,0	-6	-66,7	10,0	0	0
7240**	- Passgesetz § 24	3	3	100,0	2	2	100,0	-1	-33,3	-1	-33,3	0,0	0	0
72400000	PASSGESETZ	3	3	100,0	2	2	100,0	-1	-33,3	-1	-33,3	0,0	0	0
7250**	- AufenthaltsG/AsylverfG	7155	7065	98,7	7178	7076	98,6	23	0,3	11	0,2	-0,1	67	67
7251**	-unerlaub. Einreise(GrÜ)	1935	1932	99,8	2082	2079	99,9	147	7,6	147	7,6	0,1	18	19
72511000	UNERLAUBTE EINREISE	1591	1588	99,8	1754	1751	99,8	163	10,2	163	10,3	0,0	15	16
72512000	UNERL. WIEDEREINREISE N. AUS	344	344	100,0	328	328	100,0	-16	-4,7	-16	-4,7	0,0	3	3
7252**	-Einschleusen §92a AufhG	131	98	74,8	178	114	64,0	47	35,9	16	16,3	-10,8	1	2
72521000	EINSCHLEUSEN § 96, I, IV AUFHG	98	76	77,6	150	97	64,7	52	53,1	21	27,6	-12,9	1	1
72522000	EINSCHLEUSEN § 96, II AUFHG	33	22	66,7	28	17	60,7	-5	-15,2	-5	-22,7	-6,0	0	0
7253**	-Erschlei. Aufen/Scheinehe	317	319	100,6	301	300	99,7	-16	-5,0	-19	-6,0	-0,9	3	3
72531100	ERSCHL. AUFENTHALT - SCHEINE	44	44	100,0	32	31	96,9	-12	-27,3	-13	-29,5	-3,1	0	0
72531200	ERSCHL. AUFENTHALT - SONSTIG	86	86	100,0	77	77	100,0	-9	-10,5	-9	-10,5	0,0	1	1
72532100	- AEERL/NIEDERL.BEF.SCHEINEH	56	56	100,0	44	44	100,0	-12	-21,4	-12	-21,4	0,0	1	0
72532200	- AEERL/NIEDERL.BEF. SONST.	131	133	101,5	148	148	100,0	17	13,0	15	11,3	-1,5	1	1
7254**	-Gewerbsmäß. Einschleu §92b	63	15	23,8	33	5	15,2	-30	-47,6	-10	-66,7	-8,6	1	0

Schlüsselzahl der Tat	Straftaten	01. - 12. 2011			01. - 12. 2012			Zu - oder Abnahme der Straftaten aufgeklärten Fälle				Häufigkeitszahl		
		bekannt ge- wordene Fälle	auf- geklärte Fälle	Auf- klärung in %	bekannt ge- wordene Fälle	auf- geklärte Fälle	Auf- klärung in %	Anzahl	in %	Anzahl	in %	Auf- klärungs- quoten	Feld 3 Ein- wohner	Feld 6 Ein- wohner
		3	4	5	6	7	8	9	10	11	12	13	10753880	10786227
1	2	3	4	5	6	7	8	9	10	11	12	13	14	15
72542000	EINSCHLEUSEN AUSL. GEW/BANC	63	15	23,8	33	5	15,2	-30	-47,6	-10	-66,7	-8,6	1	0
7255**	-ST gg. §§ 84/85 AsylVfG	627	626	99,8	225	225	100,0	-402	-64,1	-401	-64,1	0,2	6	2
72551000	ASYLVERFAHRENSGESETZ - STR.	18	18	100,0	10	10	100,0	-8	-44,4	-8	-44,4	0,0	0	0
72552000	ASYLVERFAHRENSGESETZ - STR.	609	608	99,8	215	215	100,0	-394	-64,7	-393	-64,6	0,2	6	2
7257**	- Illegaler Aufenthalt AufhG	3613	3607	99,8	3864	3858	99,8	251	6,9	251	7,0	0,0	34	36
72571001	ILL. AUFENTHALT - SONSTIGES	3044	3040	99,9	3232	3229	99,9	188	6,2	189	6,2	0,0	28	30
72571002	ILL. AUFENTHALT - ILL.ERWERBST	289	287	99,3	324	322	99,4	35	12,1	35	12,2	0,1	3	3
72572000	ILL. AUFENTHALT AUSW/ABSCH	280	280	100,0	308	307	99,7	28	10,0	27	9,6	-0,3	3	3
7258**	§9 FreizügigkeitsG/EU	11	11	100,0	21	21	100,0	10	90,9	10	90,9	0,0	0	0
72580000	§ 9 FREIZÜGIGKEITSG/EU	11	11	100,0	21	21	100,0	10	90,9	10	90,9	0,0	0	0
7259**	- sonst. ST AufhG/AsylVfG	458	457	99,8	474	474	100,0	16	3,5	17	3,7	0,2	4	4
72590000	SONSTIGES AUFENTHALTSG.	458	457	99,8	474	474	100,0	16	3,5	17	3,7	0,2	4	4
7260**	- WaffG / KWKG	4209	4011	95,3	3832	3625	94,6	-377	-9,0	-386	-9,6	-0,7	39	36
7261**	-ST gg.d. SprengstoffG	245	182	74,3	333	243	73,0	88	35,9	61	33,5	-1,3	2	3
72610000	SPRENGSTOFFGESETZ	245	182	74,3	333	243	73,0	88	35,9	61	33,5	-1,3	2	3
7262**	-ST gg. d. Waffengesetz	3907	3783	96,8	3452	3342	96,8	-455	-11,6	-441	-11,7	0,0	36	32
72620000	WAFFENGESETZ	2422	2358	97,4	2170	2105	97,0	-252	-10,4	-253	-10,7	-0,4	23	20
72620001	- ILL. FÜHREN SCHUSSWAFFE	651	630	96,8	591	571	96,6	-60	-9,2	-59	-9,4	-0,2	6	5
72620002	- ILL. BESITZ SCHUSSWAFFE	744	711	95,6	602	584	97,0	-142	-19,1	-127	-17,9	1,4	7	6
72620003	- ILL. WAFFENHANDEL	23	21	91,3	30	29	96,7	7	30,4	8	38,1	5,4	0	0
72620004	- ILL. HERSTELL. WAFFEN/MUN.	17	13	76,5	15	10	66,7	-2	-11,8	-3	-23,1	-9,8	0	0
72620005	- ILL. EINF/SCHMUGGEL WAF/MUN.	50	50	100,0	44	43	97,7	-6	-12,0	-7	-14,0	-2,3	0	0
7263**	-Kriegswaffenkontrollges.	57	46	80,7	47	40	85,1	-10	-17,5	-6	-13,0	4,4	1	0
72630000	KRIEGSWAFFENKONTROLLGESE	57	46	80,7	47	40	85,1	-10	-17,5	-6	-13,0	4,4	1	0
7280**	- DatenschutzG (Bund/Land)	30	23	76,7	23	13	56,5	-7	-23,3	-10	-43,5	-20,2	0	0
72801000	DATENSCHUTZGESETZ - LDSG	5	4	80,0	8	5	62,5	3	60,0	1	25,0	-17,5	0	0
72802000	DATENSCHUTZGESETZ - BDSG	25	19	76,0	15	8	53,3	-10	-40,0	-11	-57,9	-22,7	0	0
7300**	- Rauschgiftdelikte nach BtMG	26203	25150	96,0	27053	25840	95,5	850	3,2	690	2,7	-0,5	244	251
7310**	- Allg. Verstöße gegen BtMG	19261	18578	96,5	20032	19292	96,3	771	4,0	714	3,8	-0,2	179	186
7311**	-mit Heroin	1290	1256	97,4	729	718	98,5	-561	-43,5	-538	-42,8	1,1	12	7
73110000	VERSTOß GG. BTMG - HEROIN	1290	1256	97,4	729	718	98,5	-561	-43,5	-538	-42,8	1,1	12	7
7312**	-mit Kokain	859	824	95,9	859	835	97,2	0	0,0	11	1,3	1,3	8	8
73120100	VERSTOß GG. BTMG - CRACK	9	8	88,9	6	6	100,0	-3	-33,3	-2	-25,0	11,1	0	0
73120200	VERSTOß GG. BTMG - KOKAIN	850	816	96,0	853	829	97,2	3	0,4	13	1,6	1,2	8	8
7313**	-mit LSD	35	34	97,1	22	21	95,5	-13	-37,1	-13	-38,2	-1,6	0	0
73130000	VERSTOß GG. BTMG - LSD	35	34	97,1	22	21	95,5	-13	-37,1	-13	-38,2	-1,6	0	0
7314**	-mit Amphetamin(Pulv/fl.)	2658	2535	95,4	2561	2463	96,2	-97	-3,6	-72	-2,8	0,8	25	24
73140000	VERSTOß GG. BTMG - AMPH./MET	2658	2535	95,4	2561	2463	96,2	-97	-3,6	-72	-2,8	0,8	25	24

Schlüsselzahl der Tat	Straftaten	01. - 12. 2011			01. - 12. 2012			Zu - oder Abnahme der				Häufigkeitszahl		
		bekannt ge-wordene Fälle	auf-geklärte Fälle	Auf-klärung in %	bekannt ge-wordene Fälle	auf-geklärte Fälle	Auf-klärung in %	Straftaten		aufgeklärten Fälle		Auf-klärungs-quoten	Feld 3 Einwohner	Feld 6 Einwohner
		3	4	5	6	7	8	Anzahl	in %	Anzahl	in %	13	10753880	10786227
1	2	3	4	5	6	7	8	9	10	11	12	13	14	15
7315**	-mit Amphet. (Tab/Ecstasy)	418	407	97,4	603	574	95,2	185	44,3	167	41,0	-2,2	4	6
73150000	VERSTOß GG. BTMG - ECSTASY	418	407	97,4	603	574	95,2	185	44,3	167	41,0	-2,2	4	6
7318**	-mit Cannabis+Zubereit.	12689	12267	96,7	13999	13471	96,2	1310	10,3	1204	9,8	-0,5	118	130
73180000	VERSTOß GG. BTMG - CANNABIS	12689	12267	96,7	13999	13471	96,2	1310	10,3	1204	9,8	-0,5	118	130
7319**	-mit sonstigen BtM	1312	1255	95,7	1259	1210	96,1	-53	-4,0	-45	-3,6	0,4	12	12
73190000	VERSTOß GG. BTMG - SONST. BTM	1312	1255	95,7	1259	1210	96,1	-53	-4,0	-45	-3,6	0,4	12	12
7320**	- illeg. Handel/Schmuggel	4218	4012	95,1	4204	3952	94,0	-14	-0,3	-60	-1,5	-1,1	39	39
7321**	-mit/von Heroin	509	497	97,6	314	297	94,6	-195	-38,3	-200	-40,2	-3,0	5	3
73211000	ILL. HANDEL - HEROIN	489	477	97,5	306	291	95,1	-183	-37,4	-186	-39,0	-2,4	5	3
73212000	SCHMUGGEL - HEROIN	20	20	100,0	8	6	75,0	-12	-60,0	-14	-70,0	-25,0	0	0
7322**	-mit/von Kokain	354	337	95,2	319	303	95,0	-35	-9,9	-34	-10,1	-0,2	3	3
73221100	ILL. HANDEL - CRACK	0	0	0,0	1	0	0,0	1	0,0	0	0,0	0,0	0	0
73221200	ILL. HANDEL - KOKAIN	340	323	95,0	309	294	95,1	-31	-9,1	-29	-9,0	0,1	3	3
73222200	SCHMUGGEL - KOKAIN	14	14	100,0	9	9	100,0	-5	-35,7	-5	-35,7	0,0	0	0
7323**	-mit/von LSD	11	10	90,9	6	6	100,0	-5	-45,5	-4	-40,0	9,1	0	0
73231000	ILL. HANDEL - LSD	10	9	90,0	6	6	100,0	-4	-40,0	-3	-33,3	10,0	0	0
73232000	SCHMUGGEL - LSD	1	1	100,0	0	0	0,0	-1	-100,0	-1	-100,0	-100,0	0	0
7324**	-mit/von Amph. (Pulv/fl.)	626	597	95,4	585	561	95,9	-41	-6,5	-36	-6,0	0,5	6	5
73241000	ILL. HANDEL - AMPH./METH.	603	574	95,2	557	534	95,9	-46	-7,6	-40	-7,0	0,7	6	5
73242000	SCHMUGGEL - AMPH./METH.	23	23	100,0	28	27	96,4	5	21,7	4	17,4	-3,6	0	0
7325**	-mit/v Amph.(Tab/Ecstasy)	128	123	96,1	231	217	93,9	103	80,5	94	76,4	-2,2	1	2
73251000	ILL. HANDEL - ECSTASY	121	116	95,9	223	210	94,2	102	84,3	94	81,0	-1,7	1	2
73252000	SCHMUGGEL - ECSTASY)	7	7	100,0	8	7	87,5	1	14,3	0	0,0	-12,5	0	0
7328**	-m/v Cannabis+Zubereit.	2269	2165	95,4	2445	2299	94,0	176	7,8	134	6,2	-1,4	21	23
73281000	ILL. HANDEL - CANNABIS	2047	1944	95,0	2203	2068	93,9	156	7,6	124	6,4	-1,1	19	20
73282000	SCHMUGGEL - CANNABIS	222	221	99,5	242	231	95,5	20	9,0	10	4,5	-4,0	2	2
7329**	-mit/von sonstigen BtM	321	283	88,2	304	269	88,5	-17	-5,3	-14	-4,9	0,3	3	3
73291000	ILL. HANDEL - SONSTIGES BTM	300	263	87,7	283	249	88,0	-17	-5,7	-14	-5,3	0,3	3	3
73292000	SCHMUGGEL - SONSTIGES BTM	21	20	95,2	21	20	95,2	0	0,0	0	0,0	0,0	0	0
7330**	- illegale Einfuhr/n.gering	334	328	98,2	258	256	99,2	-76	-22,8	-72	-22,0	1,0	3	2
7331**	-von Heroin	67	65	97,0	37	37	100,0	-30	-44,8	-28	-43,1	3,0	1	0
73310000	ILLEGALE EINFUHR - HEROIN	67	65	97,0	37	37	100,0	-30	-44,8	-28	-43,1	3,0	1	0
7332**	-von Kokain	36	35	97,2	55	54	98,2	19	52,8	19	54,3	1,0	0	1
73320200	ILLEGALE EINFUHR - KOKAIN	36	35	97,2	55	54	98,2	19	52,8	19	54,3	1,0	0	1
7334**	-von Amphetamin (Pulv/fl.)	27	26	96,3	17	17	100,0	-10	-37,0	-9	-34,6	3,7	0	0
73340000	ILLEGALE EINFUHR - AMPH/METH.	27	26	96,3	17	17	100,0	-10	-37,0	-9	-34,6	3,7	0	0
7335**	-von Amph. (Tab/Ecstasy)	8	8	100,0	10	9	90,0	2	25,0	1	12,5	-10,0	0	0
73350000	ILLEGALE EINFUHR - ECSTASY	8	8	100,0	10	9	90,0	2	25,0	1	12,5	-10,0	0	0

Schlüssel- zahl der Tat	Straftaten	01. - 12. 2011			01. - 12. 2012			Zu - oder Abnahme der					Häufigkeitszahl	
		bekannt ge- wordene Fälle	auf- geklärte Fälle	Auf- klärung in %	bekannt ge- wordene Fälle	auf- geklärte Fälle	Auf- klärung in %	Straftaten		aufgeklärten Fälle		Auf- klärungs- quoten	Feld 3 Ein- wohner	Feld 6 Ein- wohner
								Anzahl	in %	Anzahl	in %			
1	2	3	4	5	6	7	8	9	10	11	12	13	14	15
7338**	-von Cannabis+Zubereit.	173	171	98,8	119	119	100,0	-54	-31,2	-52	-30,4	1,2	2	1
73380000	ILLEGALE EINFUHR - CANNABIS	173	171	98,8	119	119	100,0	-54	-31,2	-52	-30,4	1,2	2	1
7339**	-von sonstigen BTM	23	23	100,0	20	20	100,0	-3	-13,0	-3	-13,0	0,0	0	0
73390000	ILLEGALE EINFUHR - SONST. BTM	23	23	100,0	20	20	100,0	-3	-13,0	-3	-13,0	0,0	0	0
7340**	-sonst. Verst. gg. das BtMG	2390	2232	93,4	2559	2340	91,4	169	7,1	108	4,8	-2,0	22	24
7341**	-illegaler Anbau von BtM	536	427	79,7	768	604	78,6	232	43,3	177	41,5	-1,1	5	7
73410000	ILL.ANB./HERST. §29,I NR.1BTMG	536	427	79,7	768	604	78,6	232	43,3	177	41,5	-1,1	5	7
7342**	-Anb/Herst/Handel(Bande)	55	55	100,0	68	67	98,5	13	23,6	12	21,8	-1,5	1	1
73421000	BTM-ANB/HERST/HANDEL BANDE	31	31	100,0	33	33	100,0	2	6,5	2	6,5	0,0	0	0
73422000	STRAFTATEN GEM. § 30A BTMG	24	24	100,0	35	34	97,1	11	45,8	10	41,7	-2,9	0	0
7343**	-Bereitstell. Geld/Vermö.	4	4	100,0	4	4	100,0	0	0,0	0	0,0	0,0	0	0
73430000	BEREITST.GELD/VERM-§29(1)NR.1	4	4	100,0	4	4	100,0	0	0,0	0	0,0	0,0	0	0
7345**	-Abgabe pp an Minderjähr.	197	189	95,9	205	195	95,1	8	4,1	6	3,2	-0,8	2	2
73451000	ABG/VERABR/ÜBERL. BTM U18	176	169	96,0	173	165	95,4	-3	-1,7	-4	-2,4	-0,6	2	2
73452000	ABG/VERABR/ÜBERL. BTM U18 GE	21	20	95,2	32	30	93,8	11	52,4	10	50,0	-1,4	0	0
7346**	-Verurs. Tode d. Abgabe	3	3	100,0	2	2	100,0	-1	-33,3	-1	-33,3	0,0	0	0
73460000	LEICHTF VERURS. TOD D.ABG. BT	3	3	100,0	2	2	100,0	-1	-33,3	-1	-33,3	0,0	0	0
7347**	-ill. Verschr./Verabr.Arzt	18	18	100,0	59	58	98,3	41	227,8	40	222,2	-1,7	0	1
73470000	ILL. VERSCHR/VERABR. BTM ARZ	18	18	100,0	59	58	98,3	41	227,8	40	222,2	-1,7	0	1
7348**	ill. Ha/Her/Abg/Bes BTM ngM	1577	1536	97,4	1453	1410	97,0	-124	-7,9	-126	-8,2	-0,4	15	13
73481*	ill. Abg/Bes BTM ngM insgesamt	169	159	94,1	126	118	93,7	-43	-25,4	-41	-25,8	-0,4	2	1
73481100	ILL. ABG/BES NGM HEROIN	12	12	100,0	10	10	100,0	-2	-16,7	-2	-16,7	0,0	0	0
73481200	ILL. ABG/BES NGM KOKAIN/CRACK	31	31	100,0	18	17	94,4	-13	-41,9	-14	-45,2	-5,6	0	0
73481300	ILL. ABG/BES NGM LSD	1	1	100,0	0	0	0,0	-1	-100,0	-1	-100,0	-100,0	0	0
73481400	ILL. ABG/BES NGM AMPH./METH.	21	21	100,0	19	18	94,7	-2	-9,5	-3	-14,3	-5,3	0	0
73481500	ILL. ABG/BES NGM ECSTASY	5	5	100,0	2	2	100,0	-3	-60,0	-3	-60,0	0,0	0	0
73481800	ILL. ABG/BES NGM CANNABIS	85	78	91,8	70	65	92,9	-15	-17,6	-13	-16,7	1,1	1	1
73481900	ILL. ABG/BES NGM SONST. BTM	14	11	78,6	7	6	85,7	-7	-50,0	-5	-45,5	7,1	0	0
73482*	ill. Handel BTM ngM insgesamt	1332	1308	98,2	1251	1223	97,8	-81	-6,1	-85	-6,5	-0,4	12	12
73482100	ILL. HANDEL - NGM HEROIN	182	181	99,5	121	118	97,5	-61	-33,5	-63	-34,8	-2,0	2	1
73482200	ILL. HANDEL - NGM KOKAIN/CRACK	254	246	96,9	220	215	97,7	-34	-13,4	-31	-12,6	0,8	2	2
73482300	ILL. HANDEL - NGM LSD	3	3	100,0	1	1	100,0	-2	-66,7	-2	-66,7	0,0	0	0
73482400	ILL. HANDEL - NGM AMPH./METH.	214	211	98,6	190	187	98,4	-24	-11,2	-24	-11,4	-0,2	2	2
73482500	ILL. HANDEL - NGM ECSTASY	27	27	100,0	34	33	97,1	7	25,9	6	22,2	-2,9	0	0
73482800	ILL. HANDEL - NGM CANNABIS	628	616	98,1	665	650	97,7	37	5,9	34	5,5	-0,4	6	6
73482900	ILL. HANDEL - NGM SONST. BTM	24	24	100,0	20	19	95,0	-4	-16,7	-5	-20,8	-5,0	0	0
73484*	ill. Herst. BTM ngM insgesamt	76	69	90,8	76	69	90,8	0	0,0	0	0,0	0,0	1	1
73484200	ILL. HERST. - NGM KOKAIN/CRACK	0	0	0,0	1	1	100,0	1	0,0	1	0,0	100,0	0	0

Schlüsselzahl der Tat	Straftaten	01. - 12. 2011			01. - 12. 2012			Zu - oder Abnahme der					Häufigkeitszahl	
		bekannt ge- wordene Fälle	auf- geklärte Fälle	Auf- klärung in %	bekannt ge- wordene Fälle	auf- geklärte Fälle	Auf- klärung in %	Straftaten		aufgeklärten Fälle		Auf- klärungs- quoten	Feld 3 Ein- wohner 10753880	Feld 6 Ein- wohner 10786227
								Anzahl	in %	Anzahl	in %			
1	2	3	4	5	6	7	8	9	10	11	12	13	14	15
73484400	ILL. HERST. - NGM AMPH./METH.	2	2	100,0	3	3	100,0	1	50,0	1	50,0	0,0	0	0
73484500	ILL. HERST. - NGM ECSTASY	1	1	100,0	0	0	0,0	-1	-100,0	-1	-100,0	-100,0	0	0
73484800	ILL. HERST. - NGM CANNABIS	71	65	91,5	72	65	90,3	1	1,4	0	0,0	-1,2	1	1
73484900	ILL. HERST. - NGM SONST. BTM	2	1	50,0	0	0	0,0	-2	-100,0	-1	-100,0	-50,0	0	0
7400**	- ST Nebenges. Umweltsektor	748	424	56,7	734	391	53,3	-14	-1,9	-33	-7,8	-3,4	7	7
7400##	Sonst. straf. NG Umweltsektor	25	21	84,0	37	30	81,1	12	48,0	9	42,9	-2,9	0	0
74000200	HUNDEVERBRINGUNGSEINFUHR	13	13	100,0	23	22	95,7	10	76,9	9	69,2	-4,3	0	0
74000300	HEILPRAKTIKERGESETZ	2	2	100,0	4	4	100,0	2	100,0	2	100,0	0,0	0	0
74007900	SONST. STRAFR. NG UMWELTSEK	10	6	60,0	10	4	40,0	0	0,0	-2	-33,3	-20,0	0	0
7410**	- Chemikaliengesetz	39	38	97,4	29	27	93,1	-10	-25,6	-11	-28,9	-4,3	0	0
74100100	CHEM.G I.V.M GEFAHRSTOFFVO	31	30	96,8	26	24	92,3	-5	-16,1	-6	-20,0	-4,5	0	0
74107900	CHEMIKALIENGESETZ - SONST. S	8	8	100,0	3	3	100,0	-5	-62,5	-5	-62,5	0,0	0	0
7420**	- Infektions-G/Geschl-G pp	4	4	100,0	0	0	0,0	-4	-100,0	-4	-100,0	-100,0	0	0
74201000	INFEKTIONSSCHUTZGESETZ	1	1	100,0	0	0	0,0	-1	-100,0	-1	-100,0	-100,0	0	0
74202000	TIERSEUCHENGESETZ	3	3	100,0	0	0	0,0	-3	-100,0	-3	-100,0	-100,0	0	0
7430**	- Natur-/Tierschutz-G pp	680	361	53,1	668	334	50,0	-12	-1,8	-27	-7,5	-3,1	6	6
74301000	BUNDESNATURSCHUTZGESETZ	24	19	79,2	30	23	76,7	6	25,0	4	21,1	-2,5	0	0
74302000	TIERSCHUTZGESETZ	655	342	52,2	631	305	48,3	-24	-3,7	-37	-10,8	-3,9	6	6
74303000	BUNDESJAGDGESETZ	1	0	0,0	5	4	80,0	4	400,0	4	0,0	80,0	0	0
74304000	PFLANZENSCHUTZGESETZ	0	0	0,0	2	2	100,0	2	0,0	2	0,0	100,0	0	0
890000	Straft. ges. o. AuslG/AsylVfG	575689	334699	58,1	566281	323889	57,2	-9408	-1,6	-10810	-3,2	-0,9	5353	5250
891000	Rauschgiftkriminalität	27053	25849	95,5	27561	26187	95,0	508	1,9	338	1,3	-0,5	252	256
89101000	RGK: Besitz/Erwerb	19430	18737	96,4	20158	19410	96,3	728	3,7	673	3,6	-0,1	181	187
89102000	RGK: Handelsdelikte	5884	5648	96,0	5713	5431	95,1	-171	-2,9	-217	-3,8	-0,9	55	53
89103000	RGK: qualifizierte RGD	1577	1536	97,4	1453	1410	97,0	-124	-7,9	-126	-8,2	-0,4	15	13
89104000	RGK: qualifizierte Handelsd.	1332	1308	98,2	1251	1223	97,8	-81	-6,1	-85	-6,5	-0,4	12	12
891100	- direkte Beschaffungskrimi.	850	699	82,2	508	347	68,3	-342	-40,2	-352	-50,4	-13,9	8	5
892000	Gewaltkriminalität	18929	14839	78,4	18442	14253	77,3	-487	-2,6	-586	-3,9	-1,1	176	171
893000	Wirtschaftskriminalität	12447	11957	96,1	10339	9896	95,7	-2108	-16,9	-2061	-17,2	-0,4	116	96
893100	- bei Betrugsdelikten	7295	7004	96,0	5842	5511	94,3	-1453	-19,9	-1493	-21,3	-1,7	68	54
893200	- Insolvenzstraftaten	1832	1832	100,0	1845	1838	99,6	13	0,7	6	0,3	-0,4	17	17
893300	- im Anlage- u.Finanzbereich	1208	1182	97,8	544	524	96,3	-664	-55,0	-658	-55,7	-1,5	11	5
893400	- Wettbewerbsdelikte	205	182	88,8	195	183	93,8	-10	-4,9	1	0,5	5,0	2	2
893500	- i.Z.m. Arbeitsverhältnissen	1343	1341	99,9	1516	1515	99,9	173	12,9	174	13,0	0,0	12	14
893600	- Betrug/Untr. Kapitalanlagen	1122	1102	98,2	430	418	97,2	-692	-61,7	-684	-62,1	-1,0	10	4
895000	Menschenhandel insgesamt	56	48	85,7	47	41	87,2	-9	-16,1	-7	-14,6	1,5	1	0
896000	Jugendschutzdelikte	135	118	87,4	102	89	87,3	-33	-24,4	-29	-24,6	-0,1	1	1
897000	Computerkriminalität	9048	3264	36,1	8907	3403	38,2	-141	-1,6	139	4,3	2,1	84	83

Schlüsselzahl der Tat	Straftaten	01. - 12. 2011			01. - 12. 2012			Zu - oder Abnahme der				Häufigkeitszahl		
		bekannt ge-wordene Fälle	auf-geklärte Fälle	Auf-klärung in %	bekannt ge-wordene Fälle	auf-geklärte Fälle	Auf-klärung in %	Straftaten		aufgeklärten Fälle		Auf-klärungs-quoten	Feld 3 Einwohner	Feld 6 Einwohner
								Anzahl	in %	Anzahl	in %			
1	2	3	4	5	6	7	8	9	10	11	12	13	14	15
89701000	Cybercrime	6478	1840	28,4	6009	1780	29,6	-469	-7,2	-60	-3,3	1,2	60	56
898000	Umweltkriminalität	3303	2407	72,9	3072	2151	70,0	-231	-7,0	-256	-10,6	-2,9	31	28
898100	Umweltstraft. 29. Absch. StGB	1164	754	64,8	1098	698	63,6	-66	-5,7	-56	-7,4	-1,2	11	10
898200	Sonst. ST. StGB Umweltrelev.	278	169	60,8	296	186	62,8	18	6,5	17	10,1	2,0	3	3
898300	Umweltstraft. strafrechtl. NG	1861	1484	79,7	1678	1267	75,5	-183	-9,8	-217	-14,6	-4,2	17	16
899000	Straßenkriminalität	115045	19382	16,8	112195	18508	16,5	-2850	-2,5	-874	-4,5	-0,3	1070	1040
899100	- Straßenraub	1680	739	44,0	1672	742	44,4	-8	-0,5	3	0,4	0,4	16	16
899200	- Straßendiebstahl	65889	7531	11,4	63852	7254	11,4	-2037	-3,1	-277	-3,7	0,0	613	592
899500	- Sachbeschädigung Graffiti	9869	1920	19,5	9276	1614	17,4	-593	-6,0	-306	-15,9	-2,1	92	86