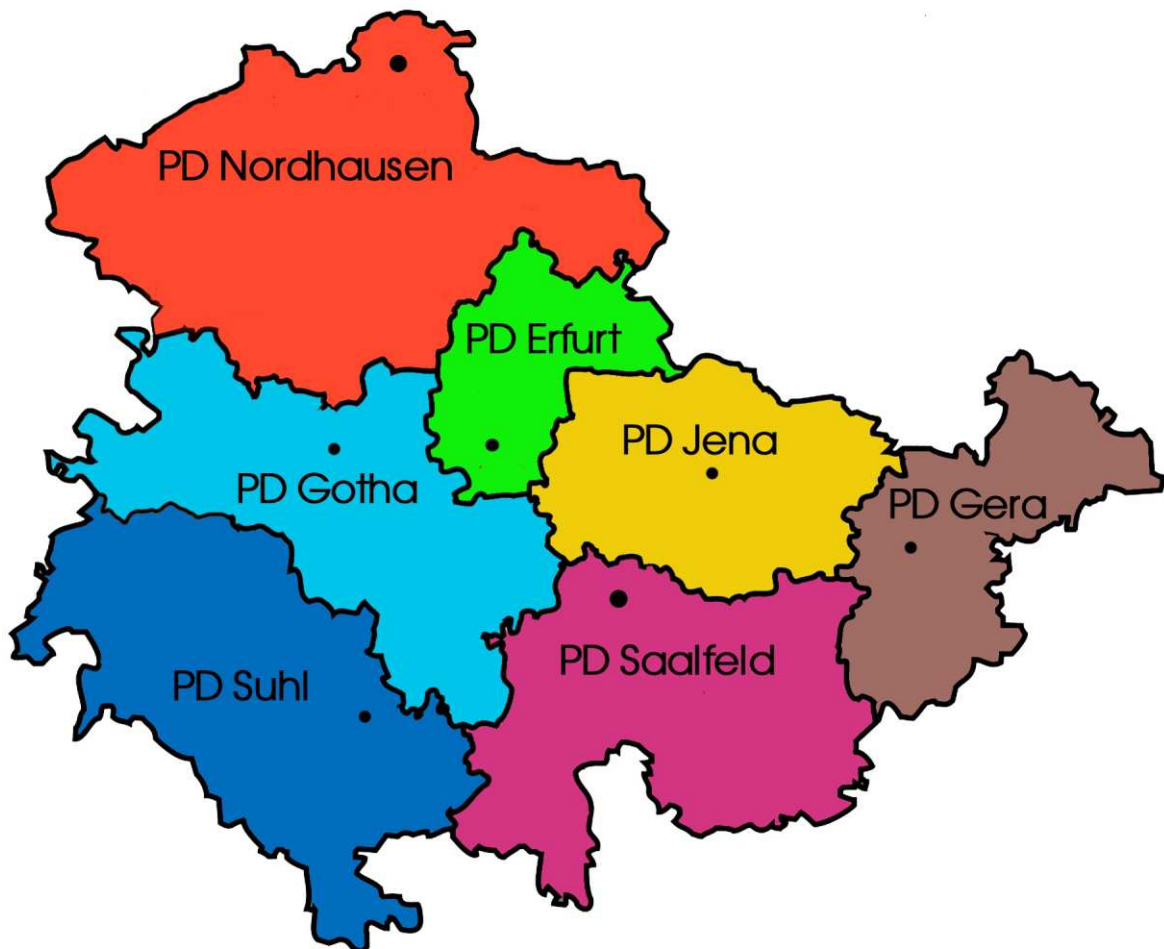




Landeskriminalamt
Thüringen

Polizeiliche Kriminalstatistik für den Freistaat Thüringen



2005

Landeskriminalamt
Thüringen



Polizeiliche Kriminalstatistik

für den Freistaat
Thüringen
2005

Herausgegeben vom Landeskriminalamt Thüringen
99099 Erfurt, Am Schwemmbach 69

Nachdruck und sonstige Vervielfältigungen - auch auszugsweise - nur mit Quellenangabe gestattet

Redaktion: TLKA, PPA

Inhaltsverzeichnis

Teil I		Seite
1	Vorbemerkungen	4
1.1	Inhalt der PKS	4
1.2	Wertung	4
1.3	Begriffserläuterungen	6
1.4	Summenschlüssel	12
2	Allgemeiner Überblick	16
2.1	Kriminalitätsentwicklung	16
2.2	Bevölkerungs- und Landesdaten	21
2.3	Wesentliche Daten im Vergleich	25
2.4	Tatverdächtigenbelastungszahl	26
2.5	Erfasste Fälle nach Tatortgrößenklassen	27
3	Ausgewählte Delikte	29
3. 1	Diebstahl	29
3. 2	Diebstahl „Rund um das Kfz“	30
3. 3	Diebstahl in/aus Wohnräumen	31
3. 4	Ladendiebstahl	31
3. 5	Delikte der Straßenkriminalität	33
3. 6	Gewaltkriminalität	35
3. 7	Straftaten gegen die sexuelle Selbstbestimmung	37
3. 8	Rauschgiftkriminalität	38
3. 9	Wirtschaftskriminalität	41
3.10	Vermögens- und Fälschungsdelikte	42
3.10.1	Betrug	42
3.10.2	Geld- und Wertzeichenfälschung	43
3.11	Umweltkriminalität	44
3.12	Straftaten an Schulen	45
4	Opfer	46

	Seite
5	Schaden 48
6	Tatverdächtige 50
6.1	Gesamtüberblick 50
6.2	Altersstruktur der Tatverdächtige 51
6.3	Tatverdächtige in ausgewählten Deliktsbereichen 55
6.4	Täter-Wohnsitz-Beziehung 56
6.5	Nichtdeutsche Tatverdächtige 58
7	Verwendung von Schusswaffen 63
8	Regionalanalyse 64

Teil II

Zeitreihen zur PKS 1996 - 2005

Erfasste Fälle
Angaben zu den Tatverdächtigen
Angaben zu den Opfern

Teil III

Tabellenanhang

Grundtabelle	Tabelle 001
Tatverdächtige nach Alter und Geschlecht	Tabelle 020
Angaben zum Tatverdächtigen	Tabelle 022
Nichtdeutsche Tatverdächtige	Tabelle 062
Opfer nach Alter und Geschlecht	Tabelle 091
Opfer – Tatverdächtigen - Beziehung	Tabelle 092

Landeskriminalamt
Thüringen



Polizeiliche Kriminalstatistik

TEIL I

für den Freistaat
Thüringen

2005

Herausgegeben vom Landeskriminalamt Thüringen
99099 Erfurt, Am Schwemmbach 69

Nachdruck und sonstige Vervielfältigungen - auch auszugsweise - nur mit Quellenangabe gestattet

Redaktion: TLKA, PPA

Inhaltsverzeichnis

Teil I		Seite
1	Vorbemerkungen	4
1.1	Inhalt der PKS	4
1.2	Wertung	4
1.3	Begriffserläuterungen	6
1.4	Summenschlüssel	12
2	Allgemeiner Überblick	16
2.1	Kriminalitätsentwicklung	16
2.2	Bevölkerungs- und Landesdaten	21
2.3	Wesentliche Daten im Vergleich	25
2.4	Tatverdächtigenbelastungszahl	26
2.5	Erfasste Fälle nach Tatortgrößenklassen	27
3	Ausgewählte Delikte	29
3. 1	Diebstahl	29
3. 2	Diebstahl „Rund um das Kfz“	30
3. 3	Diebstahl in/aus Wohnräumen	31
3. 4	Ladendiebstahl	31
3. 5	Delikte der Straßenkriminalität	33
3. 6	Gewaltkriminalität	35
3. 7	Straftaten gegen die sexuelle Selbstbestimmung	37
3. 8	Rauschgiftkriminalität	38
3. 9	Wirtschaftskriminalität	41
3.10	Vermögens- und Fälschungsdelikte	42
3.10.1	Betrug	42
3.10.2	Geld- und Wertzeichenfälschung	43
3.11	Umweltkriminalität	44
3.12	Straftaten an Schulen	45
4	Opfer	46

	Seite
5	Schaden 48
6	Tatverdächtige 50
6.1	Gesamtüberblick 50
6.2	Altersstruktur der Tatverdächtige 51
6.3	Tatverdächtige in ausgewählten Deliktsbereichen 55
6.4	Täter-Wohnsitz-Beziehung 56
6.5	Nichtdeutsche Tatverdächtige 58
7	Verwendung von Schusswaffen 63
8	Regionalanalyse 64

Teil II

Zeitreihen zur PKS 1996 - 2005

Erfasste Fälle
Angaben zu den Tatverdächtigen
Angaben zu den Opfern

Teil III

Tabellenanhang

Grundtabelle	Tabelle 001
Tatverdächtige nach Alter und Geschlecht	Tabelle 020
Angaben zum Tatverdächtigen	Tabelle 022
Nichtdeutsche Tatverdächtige	Tabelle 062
Opfer nach Alter und Geschlecht	Tabelle 091
Opfer – Tatverdächtigen - Beziehung	Tabelle 092

1 Vorbemerkungen

Im Freistaat Thüringen wird seit 1993 nach den bundeseinheitlichen Richtlinien der Polizeilichen Kriminalstatistik (PKS) erfasst.

Das vorliegende Jahrbuch der PKS 2005 enthält eine Zehn-Jahres-Zeitreihe zu ausgewählten Delikten bzw. Deliktsbereichen, Tatverdächtigen- und Opferzahlen, die die Kriminalitätsentwicklung von 1996 bis 2005 auf einen Blick überschaubar macht.

Angaben zur PKS Thüringen sind auch im Internet unter:

„<http://www.polizei.thueringen.de>“

nachlesbar.

1.1 Inhalt

In der Polizeilichen Kriminalstatistik werden die von der Polizei bearbeiteten rechtswidrigen (Straf-)Taten einschließlich der mit Strafe bedrohten Versuche ausgewiesen. Nicht erfasst werden Verkehrsdelikte, mit Ausnahme der §§ 315, 315b StGB und § 22a StVG (Straßenverkehrsgesetz), die nicht als Verkehrsdelikte gelten.

Staatsschutzdelikte werden in der PKS ebenfalls nicht ausgewiesen.

Bekannt gewordene Fälle werden nach dem Tatortprinzip erfasst, d.h. die Tat muss sich im Freistaat ereignet haben.

Die Polizeiliche Kriminalstatistik ist eine Ausgangsstatistik; die von der Polizei bearbeiteten Fälle werden nach Abschluss der Ermittlungen bei Abgabe an die Staatsanwaltschaft erfasst. Die vorliegende Statistik basiert auf den Auswertungen der bundeseinheitlichen Tabellen.

1.2 Wertung

Die Polizeiliche Kriminalstatistik hat zum Ziel:

- Beobachtung der Kriminalität und einzelner Deliktsarten, des Umfangs und der Zusammensetzung des Tatverdächtigenkreises sowie der Veränderung der Kriminalitätsquotienten,
- Erlangung von Erkenntnissen für vorbeugende und verfolgende Verbrechensbekämpfung, organisatorische Planungen und Entscheidungen sowie kriminologisch-soziologische Forschungen und kriminalpolitische Maßnahmen.

Die Polizeiliche Kriminalstatistik kann kein exaktes Spiegelbild der tatsächlichen Kriminalitätsentwicklung sein. Das ist u.a. darin begründet, dass je nach Deliktsart und -schwere ein unterschiedliches Dunkelfeld (die Menge der nicht bei der Polizei angezeigten Straftaten) vorhanden ist. Zum anderen liegt zwischen Anzeigenerstattung und Erfassung in der Statistik ein Zeitverzug, der durch den Bearbeitungszeitraum begründet ist.

Die Polizeiliche Kriminalstatistik hat sich trotz aller Mängel als brauchbares Instrument der Analyse erwiesen, wenn kritisch interpretiert wird und entsprechend lange Zeiträume zu Vergleichszwecken herangezogen werden.

Statistisch ausgewiesene Veränderungen können sehr unterschiedliche Ursachen haben: Mehr oder bessere Tatgelegenheiten, Änderungen in der Bevölkerungsstruktur, im Anzeigeverhalten (z.B. durch geänderte Versicherungsbedingungen), in der Verfolgungs-

und/oder Ermittlungstätigkeit der Polizei, den statistischen Erfassungsmodalitäten und Ähnliches mehr.

Tatverdächtige können nur zu aufgeklärten Delikten erfasst werden. Da die Aufklärungsquote deliktspezifisch unterschiedlich ist, sind Aussagen zu den Tatverdächtigen ebenfalls zu differenzieren.

Jeder Tatverdächtige wird für den Berichtszeitraum unabhängig von der Zahl der abgeschlossenen Ermittlungsvorgänge nach bestimmten Erfassungsgrundsätzen nur einmal gezählt. So zum Beispiel, wenn ein Tatverdächtiger in einem Statistikbereich mehrere Straftaten, die verschiedenen Schlüsselzahlen zuzuordnen sind, begangen hat, wird er zu jeder Schlüsselzahl und zu der (den) jeweils nächsthöheren Gruppe(n) sowie bei der Ingesamt-Zahl nur 1x gezählt.

Bei Sonderrecherchen in der Polizeilichen Kriminalstatistik werden Tatverdächtige nicht nach diesen Grundsätzen, sondern die Tatverdächtigen pro Fall dargestellt. Damit werden Tatverdächtige, die mehrfach angefallen sind, auch mehrfach gezählt.

Die Polizeiliche Kriminalstatistik ist mit der Strafverfolgungsstatistik der Justiz wegen den unterschiedlichen Erfassungsgrundsätzen, -daten und -zeitpunkten nicht vergleichbar.

Vergleiche der Justizstatistik mit der PKS sind nicht zulässig, weil zwischen den Erfassungszeitpunkten (PKS - Abgabe an die Justiz / Justiz – rechtskräftige Entscheidung) zum Teil erhebliche Zeitspannen liegen, die Erfassungsgrundsätze und die rechtliche Würdigung abweichen.

1.3 Begriffserläuterungen

(alphabet. Reihenfolge)

Alkohol bei Tatausführung

Alkoholeinfluss liegt vor, wenn dadurch die Urteilsfähigkeit des Tatverdächtigen während der Tatausführung beeinträchtigt war. Maßgeblich ist ein offensichtlicher oder nach den Ermittlungen wahrscheinlicher Alkoholeinfluss.

Altersgruppen

Kinder	0 bis unter	14 Jahre
Jugendliche	14 bis unter	18 Jahre
Heranwachsende	18 bis unter	21 Jahre
Jungerwachsene	21 bis unter	25 Jahre
Erwachsene	ab	25 Jahre

Aufgeklärter Fall

Als aufgeklärt zählt die Straftat, die nach dem (kriminal-) polizeilichen Ermittlungsergebnis ein mindestens namentlich bekannter oder auf frischer Tat ergriffener Tatverdächtiger begangen hat.

Aufklärungsquote (AQ)

bezeichnet in Hundertteilen das Verhältnis von aufgeklärten zu bekannt gewordenen Fällen im Berichtszeitraum.

Eine Aufklärungsquote von über 100% kann erreicht werden, wenn im Berichtszeitraum Straftaten aus vorhergehenden Zeiträumen aufgeklärt werden.

$$AQ = \frac{\text{Anzahl aufgeklärte Fälle} \times 100}{\text{Anzahl bekannt gewordene Fälle}} \quad (\%)$$

Bekannt gewordener Fall

ist jede im Straftatenkatalog der PKS aufgeführte rechtswidrige Straftat, einschließlich der mit Strafe bedrohten Versuche, zu deren polizeilicher Bearbeitung eine Anzeige gefertigt wurde. Die Ingesamt-Zahl der bekannt gewordenen Fälle ergibt sich aus der Addition der einzelnen Straftatengruppen.

Geld- und Kassenbote

ist, wer im Rahmen des beruflichen/geschäftlichen Interesses Geld oder Wertgegenstände transportiert. Dies gilt sowohl für Beschäftigte als auch für Geschäftsinhaber/-führer, entsprechende gewerbliche Geld-/Werttransporte oder auch Geldbriefträger.

Häufigkeitszahl (HZ)

ist die Zahl der jeweils innerhalb eines Zeitraumes bekannt gewordenen Fälle bezogen auf 100 000 Einwohner der jeweiligen Region. Stichtag ist der 31.12. des Vorjahres.

(Für das Jahr 2004 ist der Stichtag der 31.12.2003.)

Die Aussagekraft der HZ wird beeinträchtigt, da alle Personen, die nicht ihren Wohnsitz im Freistaat Thüringen haben, aber sich hier aufhalten (Touristen, Durchreisende etc.) in der Einwohnerzahl nicht enthalten sind. Von ihnen begangene rechtswidrige (Straf-) Taten werden jedoch in der PKS erfasst.

$$HZ = \frac{\text{Anzahl der erfassten Fälle} \times 100\,000}{\text{Einwohnerzahl}}$$

Kiosk

ist ein räumlich fest umschlossenes Thekengeschäft, das dazu bestimmt ist, von Kunden nicht betreten zu werden.

Konsument(en) harter Drogen

ist/sind Konsumenten der in der Anlage I – III des BtM-Gesetzes aufgeführten Stoffe und Zubereitungen, einschließlich der den betäubungsmittelrechtlichen Vorschriften unterliegenden Fertigarzneimittel, mit Ausnahme der ausschließlichen Konsumenten von Cannabisprodukten (Haschisch, Marihuana, Haschischöl), Psilocybin (-Pilzen) und von "Ausgenommenen Zubereitungen". Dabei ist es gleichgültig, auf welche Weise diese Stoffe und Zubereitungen dem Körper zugeführt werden.

Soweit als Konsumenten harter Drogen bekannte Personen in Ermangelung von Betäubungsmitteln sogenannte Ausweichmittel konsumieren ("Ausgenommene Zubereitungen" oder sonstige Medikamente oder Substanzen, die nicht unter das BtMG fallen), ist dies ebenfalls als Konsum harter Drogen anzusehen.

Ladendiebstahl

Als Ladendiebstahl werden alle Diebstahlsfälle von ausgelegten Waren durch Kunden während der Geschäftszeit bezeichnet.

Nichtdeutsche Tatverdächtige

sind Personen ausländischer Staatsangehörigkeit oder Staatenlose.

Alle Nichtdeutschen, die eine Schule, Fachhochschule oder Hochschule in der Bundesrepublik Deutschland besuchen, werden unter „Student/Schüler“ erfasst.

Opfer

sind natürliche Personen, gegen die sich die mit Strafe bedrohte Handlung unmittelbar richtete.

Straftaten, bei denen Opferangaben erforderlich sind, werden im Straftatenkatalog gesondert gekennzeichnet. Jedes Opfer wird entsprechend der Zählweise des bekannt gewordenen Falles auf allen Zähllebenen einmal gezählt.

Opfer-Tatverdächtigen-Beziehung

Bei der Opfer-Tatverdächtigen-Beziehung (vom Opfer aus gesehen) werden die unterschiedlichen Beziehungsgrade der Opfer zu den Tatverdächtigen erfasst (Verwandtschaft, Bekanntschaft, Landsmann, flüchtige Vorbeziehung, keine Vorbeziehung, ungeklärt).

Hierbei hat stets die engste Beziehung den Vorrang: Verwandtschaft vor Bekanntschaft vor Landsmann vor flüchtiger Vorbeziehung.

Das Merkmal Landsmann ist nur bei Nichtdeutschen und nur dann zu berücksichtigen, wenn Opfer und Tatverdächtige dieselbe Staatsangehörigkeit besitzen, jedoch weder miteinander verwandt noch bekannt sind.

Politisch motivierte Kriminalität (PMK)

Staatsschutzdelikte werden in der PKS nicht erfasst. Die Auswertung erfolgt gesondert.

Der Politisch motivierten Kriminalität werden Straftaten zugeordnet, wenn in Würdigung der Umstände der Tat und/oder der Einstellung des Täters Anhaltspunkte dafür vorliegen, dass sie

- den demokratischen Willensbildungsprozess beeinflussen sollen, der Erreichung oder Verhinderung politischer Ziele dienen oder sich gegen die Realisierung politischer Entscheidungen richten,
- sich gegen die freiheitliche demokratische Grundordnung bzw. eines ihrer Wesensmerkmale, den Bestand und die Sicherheit des Bundes oder eines Landes richten oder eine ungesetzliche Beeinträchtigung der Amtsführung von Mitgliedern der Verfassungsorgane des Bundes oder eines Landes zum Ziel haben,
- durch Anwendung von Gewalt oder darauf gerichtete Vorbereitungshandlungen auswärtige Belange der Bundesrepublik Deutschland gefährden,
- gegen eine Person gerichtet ist, wegen ihrer politischen Einstellung, Nationalität, Volkszugehörigkeit, Rasse, Hautfarbe, Religion, Weltanschauung, Herkunft oder ihres äußeren Erscheinungsbildes, ihrer Behinderung, ihrer sexuellen Orientierung oder ihres gesellschaftlichen Status und die Tathandlung damit im Kausalzusammenhang steht, bzw. sich in diesem Zusammenhang gegen eine Institution/Sache oder ein Objekt richtet,
- Tatbestände gem. §§ 80-83, 84-86a, 87-91, 94-100a, 102-104a, 105-108e, 109-109h, 129a,b, 234a oder 241a StGB erfasst, selbst wenn im Einzelfall eine politische Motivation nicht festgestellt werden kann (Staatsschutzkriminalität ohne explizite politische Motivation).

Schaden

Schaden im Sinne der PKS-Richtlinien ist grundsätzlich der Geldwert (Verkehrswert) des rechtswidrig erlangten Gutes. Bei Vermögensdelikten ist unter Schaden die Wertminderung des Vermögens zu verstehen.

Der Schaden wird bei allen **vollendeten** Straftaten erfasst. Ist kein Schaden bestimmbar, so gilt ein symbolischer Schaden von 1 Euro, dies gilt auch, wenn bei einem vollendeten Vermögensdelikt nur eine Vermögensgefährdung eingetreten ist.

Schusswaffe

Als Schusswaffe gelten im Sinne von „geschossen“ und „mitgeführt“ nur Schusswaffen gemäß § 1 WaffG.

Nicht erfasst wird das Mitführen von Schusswaffen bei solchen Personen, die dazu bei rechtmäßiger Dienstausbübung ermächtigt sind und gegen die Anzeige als Folge der Dienstausbübung erstattet wurde.

Mit einer Schusswaffe „gedroht“ ist dann zu erfassen, wenn sich wenigstens ein Opfer subjektiv bedroht fühlt (z. B. auch durch Spielzeugpistole).

Ein Mitführen der Schusswaffe wird dann registriert, wenn der Tatverdächtige die Schusswaffe bei der Tatausführung bei sich hatte. Der Vorsatz, die Schusswaffe zu verwenden, ist nicht erforderlich.

Straftatenschlüssel – Obergruppen –

Die Erfassung der bekannt gewordenen Fälle erfolgt anhand einer Schlüsselssystematik. Die einzelnen Straftatenschlüssel sind unter folgenden Straftatenobergruppen zu finden:

- 0000 Straftaten gegen das Leben
- 1000 Straftaten gegen die sexuelle Selbstbestimmung
- 2000 Rohheitsdelikte und Straftaten gegen die persönliche Freiheit
- 3*** Diebstahl ohne erschwerende Umstände
- 4*** Diebstahl unter erschwerenden Umständen
- 5000 Vermögens- und Fälschungsdelikte
- 6000 Sonstige Straftatbestände gemäß StGB
- 7000 Strafrechtliche Nebengesetze

Die Summe der Fälle der Straftatenobergruppen ergibt die Gesamtzahl der erfassten Fälle.

Neben diesen Obergruppen gibt es noch folgende Summenschlüssel:

- Straftaten insgesamt
- **** Diebstahl insgesamt

Tageswohnungseinbruch (TWE)

Von einem Tageswohnungseinbruch im Sinne der PKS ist auszugehen, wenn die Tatzeit zwischen 06.00 Uhr und 21.00 Uhr liegt. Lässt sich die Tatzeit nicht auf eine Zeit in diesem Zeitraum bestimmen, liegt kein TWE vor.

Der TWE gelangt als **Diebstahl unter erschwerenden Umständen** zur Auswertung.

Tatort

ist die politische Gemeinde in der Bundesrepublik Deutschland, in der sich die rechtswidrige (Straf-) Tat ereignet hat (Ort der Handlung).

Tatverdächtig

ist jeder, der nach dem polizeilichen Ermittlungsergebnis aufgrund zureichender tatsächlicher Anhaltspunkte verdächtig ist, eine rechtswidrige Straftat begangen zu haben. Dazu zählen auch Mittäter, Anstifter und Gehilfen.

Die Erfassung ist vom Alter des Tatverdächtigen unabhängig, so dass auch Kinder ausgewiesen werden.

Tatverdächtigenbelastungszahl (TVBZ)

ist die Zahl der ermittelten Tatverdächtigen im Alter ab 8 Jahren, bezogen auf 100.000 Einwohner im Alter ab 8 Jahren der betreffenden Region. Stichtag ist jeweils der 31.12. des Vorjahres.

$$\text{TVBZ} = \frac{\text{TV ab 8 Jahre} \times 100.000}{\text{Anzahl der Einwohner ab 8 Jahren}}$$

Tatzeit

ist der Zeitpunkt, zu dem die Straftat begangen wurde. Bei Straftaten, die sich über mehrere Zeiträume erstrecken oder innerhalb von Zeiträumen begangen wurden, gilt das Ende des Zeitraumes als Tatzeit.

Wenn nicht mindestens der Monat bestimmbar ist, gilt die Tatzeit als unbekannt.

Verkehrsdelikte

sind alle Verstöße gegen die Bestimmungen, die zur Aufrechterhaltung der Verkehrssicherheit im Straßen-, Bahn-, Schiffs- und Luftverkehr erlassen worden sind.

Als Verkehrsdelikte gelten außerdem alle durch Verkehrsunfälle bedingte Fahrlässigkeitsdelikte, die Verkehrsunfallflucht sowie Verstöße gegen das Pflichtversicherungsgesetz und Kfz-Steuer Gesetz in Verbindung mit § 370 Abgabenordnung. Verkehrsdelikte werden in der PKS nicht erfasst.

Nicht dazu zählen Verstöße gegen §§ 315, 315 b StGB und § 22 a StVG, die deshalb in der Polizeilichen Kriminalstatistik erfasst werden.

Wohnräume

sind alle unbeweglichen Objekte, die für einen längeren Aufenthalt ausgestattet sind.

Abkürzungen

<u>AQ:</u>	Aufklärungsquote
<u>DBK:</u>	Direkte Beschaffungskriminalität
<u>EV:</u>	Ermittlungsverfahren
<u>HZ:</u>	Häufigkeitszahl
<u>IBK:</u>	Indirekte Beschaffungskriminalität
<u>KHD:</u>	Konsument harter Drogen
<u>KPI:</u>	Kriminalpolizeiinspektion
<u>KPS:</u>	Kriminalpolizeistation
<u>NDTV:</u>	Nichtdeutsche Tatverdächtige
<u>PD:</u>	Polizeidirektion
<u>PI:</u>	Polizeiinspektion
<u>PKS:</u>	Polizeiliche Kriminalstatistik
<u>TV:</u>	Tatverdächtige
<u>TVBZ:</u>	Tatverdächtigenbelastungszahl
<u>TWE:</u>	Tageswohnungseinbruch

1.4 Summenschlüssel

Gewaltkriminalität

Der Summenschlüssel „8920 Gewaltkriminalität“ umfasst nachfolgende Straftaten:

0100	Mord
0210	Totschlag, Tötung auf Verlangen
1110	Vergewaltigung
2100	Raub, räub. Erpressung, räub. Angriff auf Kraftfahrer
2210	Körperverletzung mit Todesfolge
2220	gefährliche und schwere Körperverletzung sowie Vergiftung
2330	Erpresserischer Menschenraub
2340	Geiselnahme
2350	Angriff auf den Luftverkehr

Rauschgiftkriminalität

Der Summenschlüssel „8910 Rauschgiftkriminalität“ umfasst folgende Straftaten:

7300	Rauschgiftdelikte
2180	Raub zur Erlangung von Betäubungsmitteln
*710	Diebstahl von BtM aus Apotheken
*720	Diebstahl von BtM aus Arztpraxen
*730	Diebstahl von BtM aus Krankenhäusern
*740	Diebstahl von BtM bei Herstellern und Großhändlern
*750	Diebstahl von Rezeptformularen zur Erlangung von BtM
5420	Urkundenfälschung zur Erlangung von BtM

Die o. g. Schlüsselzahlen sind, bis auf den Schlüssel 7300, gleichzeitig im Summenschlüssel „8911 Direkte Beschaffungskriminalität“ enthalten.

Straßenkriminalität

Der Summenschlüssel „8990 Straßenkriminalität“ umfasst folgende Straftaten:

1111	Vergewaltigung überfallartig (Einzeltäter)	
1112	Vergewaltigung überfallartig (durch Gruppen)	
1320	exhibitionistische Handlungen und Erregung öffentlichen Ärgernisses (§§ 183, 183 a StGB)	
2130	Raubüberfälle auf:	Geld- und Werttransporte
2131		Geld- und Kassenboten
2132		Spezialtransportfahrzeuge
2140	räuberischer Angriff auf Kraftfahrer	
2141	Beraubung von Taxifahrern	
2150	Zechanschlussraub	
2160	Handtaschenraub	
2170	sonstige Raubüberfälle auf Straßen, Wegen, Plätzen	
2221	gefährliche und schwere Körperverletzung auf Straßen, Wegen, Plätzen	
2333	erpresserischer Menschenraub i.V.m. Raubüberfall auf Geld- und Werttransporte	
2343	Geiselnahme i.V.m. Raubüberfall auf Geld- und Werttransporte	
*20 *	Diebstahl insgesamt	in/aus Kiosken
*30 *		in/aus Schaufenstern, Schaukästen
*50 *		in/aus Kraftfahrzeugen
*550		an Kraftfahrzeugen
*90 *	Taschendiebstahl	
** *1	Diebstahl insgesamt	von Kraftwagen
** *2		von Mopeds und Krafträdern
** *3		von Fahrrädern
** *7		von/aus Automaten
6230	Landfriedensbruch (§§ 125, 125 a StGB)	
6741	Sachbeschädigung an Kraftfahrzeugen	
6743	sonstige Sachbeschädigung auf Straßen, Wegen, Plätzen	

Wirtschaftskriminalität

Als „Wirtschaftskriminalität 8930“ sind anzusehen:

Die Gesamtheit der in § 74 c Abs. 1 Nr. 1-6 GVG (Gerichtsverfassungsgesetz) aufgeführten Straftaten

Delikte, die im Rahmen tatsächlicher oder vorgetäuschter wirtschaftlicher Betätigung begangen werden und über eine Schädigung von Einzelnen hinaus das Wirtschaftsleben beeinträchtigen oder die Allgemeinheit schädigen können und/oder deren Aufklärung besondere kaufmännische Kenntnisse erfordert.

Straftaten gegen die Bestimmungen zum Schutz der Jugend (8960)*

- | | |
|------|---|
| 1431 | Verbreitung pornografischer Erzeugnisse an Personen unter 18 Jahren (§ 184 Abs. 1 Ziff. 1,2,5 StGB) |
| 6261 | Gewaltdarstellung: Schriften an Personen unter 18 J. (§ 131 Abs. 1 Ziff. 3 StGB) |
| 7210 | Straftaten gegen § 27 Abs. 2 des Jugendschutzgesetzes |
| 7220 | Straftaten gegen § 27 Abs. 1 des Jugendschutzgesetzes |

Computerkriminalität (8970)

- | | |
|------|--|
| 5163 | Betrug mittels rechtswidrig erlangter Debitkarten mit PIN |
| 5175 | Computerbetrug §263 a StGB soweit nicht unter den Schlüsseln 5163 oder 5179 zu erfassen |
| 5179 | Betrug mit Zugangsberechtigungen zu Kommunikationsdiensten |
| 5430 | Fälschung beweisheblicher Daten, Täuschung im Rechtsverkehr bei Datenverarbeitung (§§ 269, 270 StGB) |
| 6742 | Datenveränderung, Computersabotage (§§ 303 a/b StGB) |
| 6780 | Ausspähen von Daten (§ 202 a StGB) |
| 7151 | Softwarepiraterie (private Anwendung z.B. Computerspiele) |
| 7152 | Softwarepiraterie in Form gewerbsmäßigen Handelns |

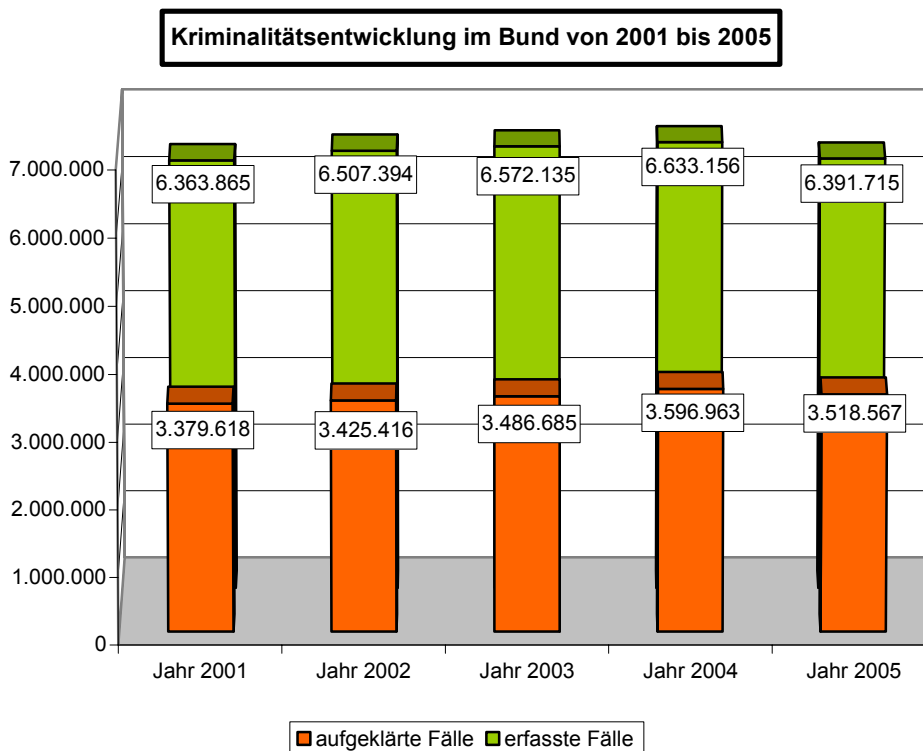
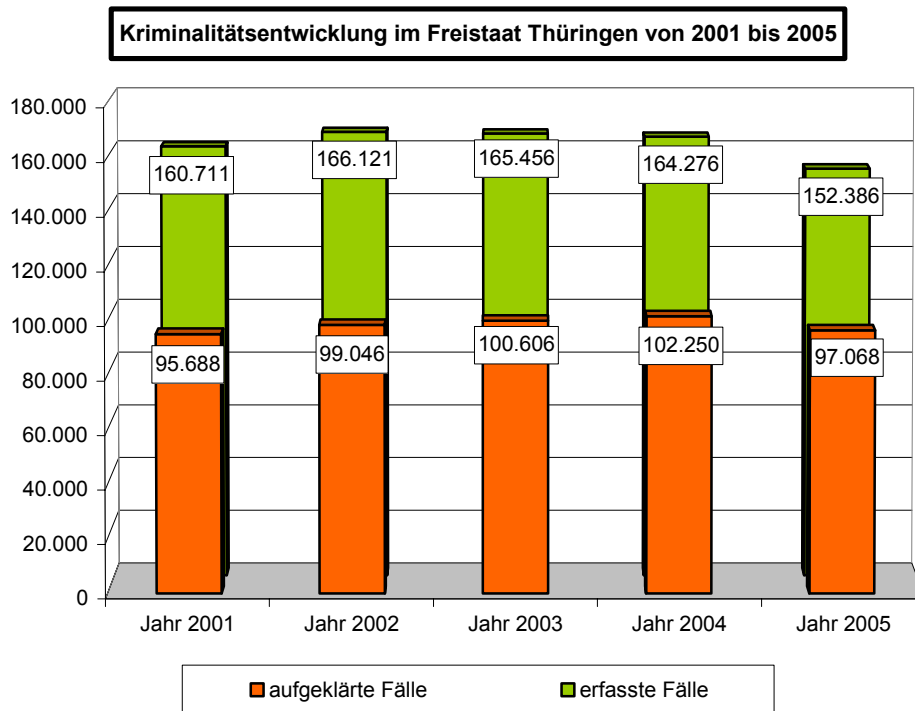
* Am 01.04.2003 trat das neue Jugendschutzgesetz (JuSchG) in Kraft. Sich daraus ergebende Änderungen für die PKS sind ab dem Jahr 2004 wirksam.

Umweltkriminalität

6751	Herbeiführen einer Explosion durch Kernenergie (§ 307 StGB)
6753	Missbrauch ionisierender Strahlen (§ 309 StGB)
6754	Vorbereitung eines Explosions- und Strahlungsverbrechens (§ 310 StGB)
6755	Freisetzen ionisierender Strahlen (§ 311 StGB)
6756	Fehlerhafte Herstellung einer kerntechnischen Anlage (§ 312 StGB)
6760	Straftaten gegen die Umwelt (§§ 324-330a StGB)
6770	Gemeingefährliche Vergiftung (§ 314 StGB)
7160	Straftaten i. Z. m. Lebensmitteln (Lebensmittel- und BedarfsgegenständeG, ArzneimittelG, WeinG, FuttermittelG, FleischhygieneG)
7400	Straftaten gegen strafrechtliche Nebengesetze auf dem Umweltsektor

2 Allgemeiner Überblick

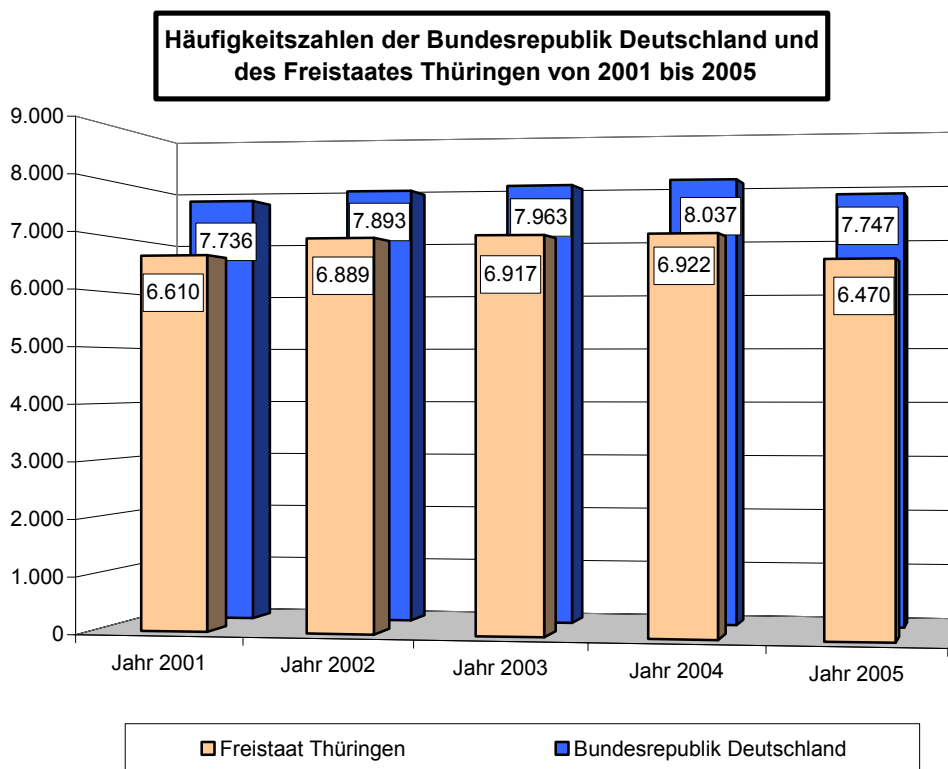
2.1 Kriminalitätsentwicklung



Im Jahr 2005 wurden für den Freistaat Thüringen in der Polizeilichen Kriminalstatistik **152.386** Delikte erfasst. Das entspricht im Vergleich zum Vorjahr einem statistischen Rückgang um **11.890** Fälle (- **7,2** %).

Die Aufklärungsquote erreichte mit **63,7** % das höchste Niveau seit Beginn der Dokumentation der Polizeilichen Kriminalstatistik im Freistaat Thüringen. Von den **152.386** Fällen wurden **97.068** Fälle aufgeklärt.

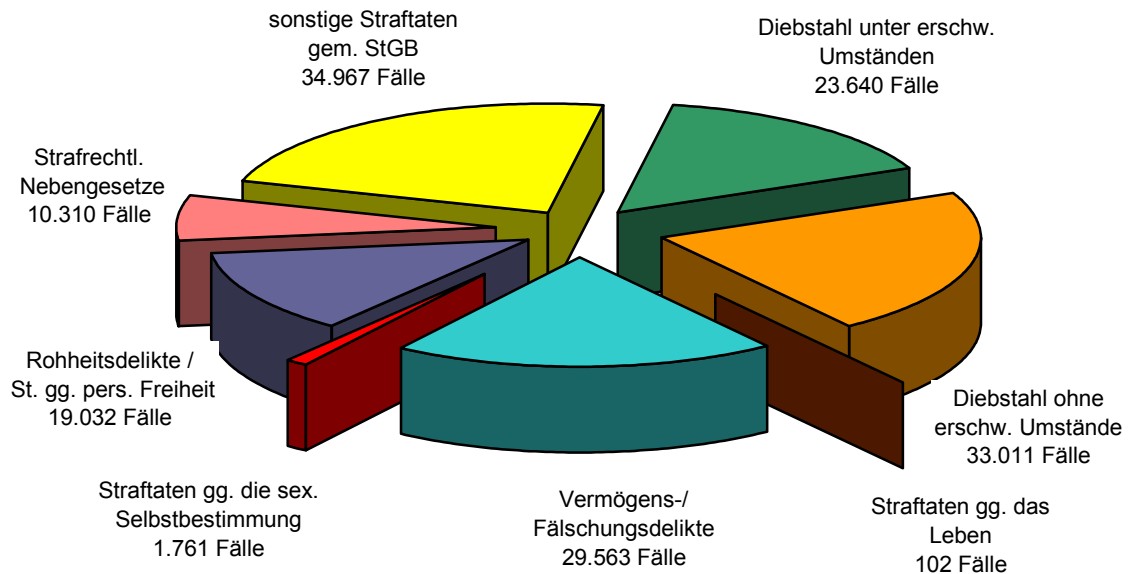
	2001	2002	2003	2004	2005
erfasste Fälle	160.711	166.121	165.456	164.276	152.386
Veränderung absolut	+ 4.768	+ 5.410	- 665	- 1.180	- 11.890
Veränderung in %	+ 3,1	+ 3,4	- 0,4	- 0,7	- 7,2
Aufklärungsquote	59,5 %	59,6%	60,8	62,2	63,7



Die Häufigkeitszahl ist die Zahl der jeweils innerhalb eines Zeitraumes bekannt gewordenen Fälle bezogen auf 100.000 Einwohner der jeweiligen Region. Sie ist in Thüringen geringer als in den meisten anderen Ländern der Bundesrepublik.

Im Freistaat Thüringen liegt die Häufigkeitszahl von **6.470** wie in den Vorjahren deutlich unter dem Bundesdurchschnitt (**7.747**) und erheblich unter dem Durchschnitt der neuen Bundesländer (**7.998**).

Registrierte Kriminalität im Freistaat Thüringen 2005



Folgende sachliche Schwerpunkte zu statistischen Veränderungen sind festzustellen:

- **Straftaten gegen die sexuelle Selbstbestimmung** zeigen einen Anstieg von 1.401 Fällen auf **1.761** Fälle (+ 25,7 %).
 - Dieser Anstieg resultiert aus den erhöhten Fallzahlen der **Verbreitung von Pornographie** (von 213 erfassten Fällen auf **741** Fälle, entspricht + 247,9 %). Dagegen:
 - **Vergewaltigungen** zeigen einen Rückgang um 13,1 % (2004: 191 Fälle, 2005: **166** Fälle)
 - **Sexueller Missbrauch von Kindern** weist mit **329** erfassten Fällen einen Rückgang um 18,2 % auf (2004: 402 Fälle).

- Bei den **Rohheitsdelikten und Straftaten gegen die persönliche Freiheit** wurden **19.032** Fälle registriert, was einem Zuwachs von **1,6 %** entspricht. (2004: 18.740 Fälle)
 - In dieser Deliktsguppe ist der Anstieg der **Körperverletzungsdelikte** um 396 Fälle (2004: 13.034 Fälle, 2005: **13.430** Fälle; + 3,0 %) und hier insbesondere der Anstieg der **gefährlichen schweren Körperverletzungen** um 3,3 % (+106 Fälle) auffällig. Auch bei der **vorsätzlich leichten Körperverletzung** sind die Fallzahlen von 9.078 (2004) auf **9.443** erfasste Fälle im Jahr 2005 angestiegen (+ 4,0 %).

- **Diebstahl unter erschwerenden Umständen** (- 16,3 %) und **Diebstahl ohne erschwerende Umstände** (- 11,8 %) verzeichnen geringere Fallzahlen als im Vergleichszeitraum.

- Diebstahlsdelikte sind in fast allen Einzelbereichen rückläufig. So zum Beispiel weist der **Diebstahl in/aus Wohnräumen** einen Rückgang von 529 Fällen (- 10,2 %) auf (2004: 5.188 Fälle, 2005: **4.659** Fälle). Dabei wurden allein beim **Diebstahl in/aus Wochenend- und Gartenhäusern** 478 Fälle weniger (- 17,5 %) als im Vorjahr erfasst (2004: 2.737 Fälle, 2005: **2.259** Fälle). Ausnahme bilden in diesem Deliktsbereich die **Diebstähle in/aus Berg- und Waldhütten**. Hier wurden **53** Fälle (+ 51,4 %) registriert (2004: 35 Fälle).
 - **Diebstähle in/aus, von und an Kfz sowie Diebstähle von Mopeds/Motorrädern und Fahrrädern** verzeichnen niedrigere Fallzahlen als im Vorjahr. Der deutlichste Rückgang ist beim Diebstahl in/aus Kfz erkennbar (- **25,8** %).
 - In wenigen Bereichen der Diebstahlskriminalität wurden höhere Fallzahlen erfasst, zum Beispiel: **Diebstahl in/aus Kiosken** (2004: 165 Fälle, 2005: **176** Fälle; + 6,7 %) und **Diebstahl von Antiquitäten** (2004: 38 Fälle, 2005: **58** Fälle; + 52,6).
- **Vermögens- und Fälschungsdelikte** zeigen einen Rückgang um **6,0** %, denn es wurden 1.876 Fälle weniger erfasst (2004: 31.439 Fälle, 2005: **29.563** Fälle). Wesentlich beeinflusst wird dies durch niedrigere Fallzahlen bei den **Betrugsdelikten** (2004: 25.200 Fälle, 2005: **23.048** Fälle; - 8,5 %).
 - **Betrug mittels rechtswidrig erlangter unbarer Zahlungsmittel** zeigt einen Rückgang von 17,1 % (2004: 2.780 Fälle, 2005: **2.305** Fälle).
Dagegen:
 - Der **Missbrauch von Scheckkarten** stieg deutlich an (2004: 808 Fälle, 2005: **1.042** Fälle; + 29,0 %).
 - Auch **Unterschlagungen** (2004: 2.579 Fälle, 2005: **2.827** Fälle; + 9,6 %), **Urkundenfälschungen** (2004: 1.106 Fälle, 2005: **1.263**; + 14,2 %) und **Warenkreditbetrug** (2004: 3.340 Fälle, 2005: **3.769** Fälle; + 12,8%) zeigen einen erheblichen Zuwachs.
 - Bei den **sonstigen Delikten gem. StGB** sind nachfolgende Auffälligkeiten festzustellen:
 - In diesem Bereich sind der Anstieg der **Beleidigungen** (2004: 4.504 Fälle, 2005: **4.751** Fälle; + 5,4 %) und der **Sachbeschädigungen an Kfz** (2004: 5.596 Fälle, 2005: **5.971** Fälle; + 6,7 %) auffällig.
 - Anstieg der **Straftaten im Amt** um 107 Fälle (2004: 78 Fälle, 2005: **185** Fälle; + 137,2 %); Hier zeigen sich in allen Einzeldelikten wie Vorteilsannahme, Bestechlichkeit, Vorteilsgewährung, Bestechung sowie Körperverletzung im Amt höhere Fallzahlen als im vergangenen Jahr.
 - Bei den Straftaten im **Graffiti**-Bereich ist ein Anstieg zu erkennen (2004: 3.993 Fälle, 2005: **4.327** Fälle; + 8,4 %).

Unter dem Summenschlüssel **Straßenkriminalität** wurden im Jahr 2005 weniger Fälle als im Vorjahr erfasst (2004: 29.359 Fälle, 2005: **26.382** Fälle; -10,1 %). Damit zeigt sich in diesem Bereich seit dem Jahr 2003 eine rückläufige Tendenz.

Rauschgiftkriminalität weist entgegen dem ansteigenden Trend der vergangenen Jahre eine niedrigere Fallzahl auf (2004: 7.683 Fälle, 2005: **7.100** Fälle; - 7,6%).

Die Fallzahlen der **Umweltkriminalität** waren im Jahr 2004 schon auf dem niedrigsten Niveau der vergangenen zehn Jahre und sanken im Jahr 2005 erneut um 6,6 % auf **764** Fälle (2004: 818 Fälle).

Die registrierte **Wirtschaftskriminalität** verzeichnet ebenfalls niedrigere Fallzahlen als im Vorjahr (2004: 1.434 Fälle, 2005: **1.370** Fälle; - 4,5 %).
Im Freistaat Thüringen wurden **64.720** Tatverdächtige ermittelt. Das sind **2.806** Tatverdächtige weniger als im Jahr 2004.

Die Tatverdächtigenbelastungszahl (TVBZ / siehe beiliegende Begriffserläuterung) zeigt im Freistaat Thüringen 2005 einen leichten Rückgang.

	2001	2002	2003	2004	2005
Tatverdächtige	67.890	69.332	68.923	67.526	64.720
TVBZ	2.933	3.027	3.039	3.006	2.907

Tatverdächtigenbelastungszahl für Kinder, Jugendliche und Heranwachsende:

	2001	2002	2003	2004	2005
Kinder (8 bis 14 Jahre)	2.963	3.024	3.159	2.921	2.596
Jugendliche (14 bis 18 Jahre)	7.970	7.877	7.858	7.645	6.993
Heranwachsende (18 bis 21 Jahre)	8.278	8.396	8.437	8.660	8.366

3.679 ermittelte Nichtdeutsche Tatverdächtige (NDTV) sind mit einem Anteil von **6,0 %** an den Gesamttatverdächtigen vertreten. Damit ist deren Anteil erneut leicht gesunken. (2004: 4.085 NDTV = 6,0 % Anteil an den Gesamttatverdächtigen.

Nach Abzug der ausländerspezifischen Delikte, wie Straftaten gegen das Ausländergesetz, das Asylverfahrensgesetz und illegalen Grenzübertritt, verbleibt ein bereinigter Tatverdächtigenanteil von **5,7 % (3.837 NDTV)**. Prozentual ist dieser Anteil seit 1998 in etwas gleichbleibend.

Bei der Bewertung der NDTV muss beachtet werden, dass nur **2,0 %** der in Thüringen gemeldeten Wohnbevölkerung, d.h. **47.817** Personen aller Altersklassen, Ausländer sind.

Die endbearbeiteten **1.047** Fälle (Aufklärungsquote: **33,1 %**) der Bundespolizei mit Tatort in Thüringen fließen in den Datenbestand der PKS des Freistaates ein.

2.2 Bevölkerungs- und Landesdaten Thüringen

Stand: 31.12.2004 - Quelle: Thüringer Landesamt für Statistik

Altersangaben	insgesamt	männlich	weiblich
Kinder			
0 bis 6 Jahre	102.259	52.253	50.006
Anteil	4,3%	4,5%	4,2%
6 bis 14 Jahre	120.104	61.366	58.738
Anteil	5,1%	5,3%	4,9%
0 bis 8 Jahre	134.999	68.993	66.006
Anteil	5,7%	6,0%	5,5%
8 bis 14 Jahre	87.364	44.626	42.738
Anteil	3,7%	3,9%	3,6%
0 bis 14 Jahre	222.363	113.619	108.744
Anteil	9,4%	9,8%	9,1%
Jugendliche			
14 bis 18 Jahre	121.782	62.369	59.413
Anteil	5,2%	5,4%	5,0%
Heranwachsende			
18 bis 21 Jahre	96.499	50.779	45.720
Anteil	4,1%	4,4%	3,8%
Erwachsene			
ab 21 Jahre	1.914.636	931.689	982.947
Anteil	81,3%	80,4%	82,1%
Bevölkerung			
insgesamt	2.355.280	1.158.456	1.196.824
Anteil	100,0%	49,2%	50,8%

%-Angaben in den jeweiligen Altersgruppen beziehen sich auf den weibl. bzw. männl. Anteil an der Gesamtbevölkerung.

Bevölkerung in den PD- Bereichen

Stand: 31.12.2004

PD- Bereich	Stadt- Landkreis	E i n w o h n e r			Anteil
		gesamt	Anteil	Ausländer	
Erfurt					
	<i>Erfurt Stadt</i>	202.450	8,6%	6.286	13,1%
	Landkreis Sömmerda	77.831	3,3%	592	1,2%
Gera					
	<i>Gera Stadt</i>	105.153	4,5%	1.486	3,1%
	Altenburger Land	107.893	4,6%	1.278	2,7%
	Landkreis Greiz	118.053	5,0%	1.769	3,7%
Gotha					
	Landkreis Gotha	144.833	6,1%	2.456	5,1%
	Ilmkreis	118.112	5,0%	3.282	6,9%
	Wartburgkreis (Teil 1)	59.721	2,5%	1.075	2,2%
	<i>Stadt Eisenach</i>	43.915	1,9%	1.513	3,2%
Jena					
	<i>Stadt Jena</i>	102.442	4,3%	5.296	11,1%
	Saale-Holzland-Kreis	91.470	3,9%	1.401	2,9%
	Landkreis Weimar	88.862	3,8%	1.131	2,4%
	<i>Stadt Weimar</i>	64.491	2,7%	2.038	4,3%
Nordhausen					
	Landkreis Nordhausen	94.519	4,0%	2.200	4,6%
	Landkreis Eichsfeld	110.843	4,7%	1.356	2,8%
	Unstrut-Hainich-Kreis	115.100	4,9%	2.474	5,2%
	Kyffhäuserkreis	89.517	3,8%	1.530	3,2%
Saalfeld					
	LK Saalfeld-Rudolstadt	126.692	5,4%	2.667	5,6%
	Saale-Orla-Kreis	94.501	4,0%	1.371	2,9%
	Landkreis Sonneberg	64.983	2,8%	1.594	3,3%
Suhl					
	<i>Stadt Suhl</i>	43.652	1,9%	1.051	2,2%
	LK Hildburghausen	71.521	3,0%	1.318	2,8%
	LK Schmalk.-Meiningen	138.642	5,9%	1.835	3,8%
	Wartburgkreis (Teil 2)	80.084	3,4%	818	1,7%

Polizeidirektionen und zugehörige Polizeiinspektionen

Polizeidirektion			Bevölkerung	Fläche in km ²	HZ	TVBZ
<i>Erfurt</i>			280.281	1.073	9.973	2.907
	PI	Erfurt-Nord				
	PI	Erfurt-Süd				
	PI	Sömmerda				
	KPI	Erfurt				
<i>Gera</i>			331.099	1.564	7.149	3.063
	PI	Gera-Süd				
	PI	Gera-Nord				
	PI	Altenburg-Land				
	PI	Greiz				
	KPI	Gera				
<i>Gotha</i>			366.581	2.516	5.605	2.568
	PI	Gotha				
	PI	Eisenach				
	PI	Arnstadt / Ilmenau				
	KPI	Gotha				
<i>Jena</i>			347.265	1.811	6.747	2.947
	PI	Jena				
	PI	Apolda				
	PI	Eisenberg				
	PI	Stadtroda				
	PI	Weimar				
	KPI	Jena				
	KPS	Weimar				
<i>Nordhausen</i>			409.979	3.661	5.036	2.676
	PI	Nordhausen				
	PI	Eichsfeld				
	PI	Unstrut- Hainich				
	PI	Kyffhäuser				
	KPI	Nordhausen				

Polizeidirektion		Bevölkerung	Fläche in km ²	HZ	TVBZ
<i>Saalfeld</i>		286.176	2.623	6.198	2.939
	PI Saalfeld				
	PI Rudolstadt				
	PI Saale - Orla				
	PI Sonneberg				
	KPI Saalfeld				
<i>Suhl</i>		333.899	2.922	4.874	2.530
	PI Suhl				
	PI Bad Salzungen				
	PI Hildburghausen				
	PI Schmalkalden / Meiningen				
	KPI Suhl				
Land Thüringen insgesamt			16.171*		

* gerundete Kreisflächen: bei Addition Summendifferenz

Die Dienststellen der Landespolizei entsprechen nicht den politischen Gemeinde(n)/-verbänden.
Einige Polizeiinspektionen sind für mehrere politische Gemeindeverbände zuständig.

Bereich	erf. Fälle	TV ab 8 Jahre	Bevölk. ab 8 Jahre
Land gesamt	152.386	64.553	2.220.281
Erfurt	27.952	10.503	263.221
Gera	23.669	9.612	313.801
Gotha	20.547	8.870	345.358
Jena	23.431	9.614	326.281
Nordhausen	20.646	10.306	385.126
Saalfeld	17.737	7.957	270.700
Suhl	16.275	7.990	315.794

2.3 Wesentliche Daten im Vergleich (2001 bis 2005)

	2001	2002	2003	2004	2005
Einwohner *	2.431.255	2.411.387	2.392.040	2.373.157	2.355.280
davon männlich	1.189.951	1.182.177	1.174.211	1.166.263	1.158.456
weiblich	1.241.304	1.229.210	1.217.829	1.206.894	1.196.824
davon gemeldete Ausländer	42.651	45.021	46.632	47.457	47.817
Anteil zur Wohnbevölk. in %	1,8	1,9	1,9	2,0	2,0
Kinder	279.112	261.775	245.868	232.810	222.363
Jugendliche	135.703	134.157	131.993	127.449	121.782
Heranwachsende	105.159	102.748	100.797	98.093	96.499
Erwachsene	1.911.281	1.912.707	1.913.382	1.914.805	1.914.636
Fläche in km ² *			16.171		
Straftaten insgesamt	160.711	166.121	165.456	164.276	152.386
Aufklärung absolut	95.688	99.046	100.606	102.250	97.068
Aufklärung in %	59,5	59,6	60,8	62,2	63,7
Häufigkeitszahl	6.610	6.889	6.917	6.922	6.470
Tatverdächtige insgesamt	67.890	69.332	68.923	67.526	64.720
davon männlich	52.289	53.082	52.849	51.687	49.519
weiblich	15.601	16.250	16.074	15.839	15.201
Nichtdeutsche Tatverdächtige	4.914	4.845	4.438	4.085	3.679
in TO- Gemeinde wohnhaft	41.812	42.195	42.078	41.217	39.707
in %	61,5	60,8	61,0	61,0	61,3
Tatverdächtigenbelastungszahl	2.933	3.027	3.039	3.006	2.907
Altersstruktur Tatverdächtige					
Kinder	4.818	4.263	3.830	3.104	2.435
Jugendliche	10.816	10.568	10.372	9.744	8.516
Heranwachsende	8.705	8.627	8.504	8.495	8.073
Erwachsene	43.551	45.874	46.217	46.183	45.696

* Landesamt für Statistik Stand jeweils 31.12. des Vorjahres

2.4 Tatverdächtigenbelastungszahl

Zur Berechnung der Tatverdächtigenbelastungszahl (TVBZ) werden nachfolgende Zahlen zu Grunde gelegt:

	2001	2002	2003	2004	2005
Bevölkerung gesamt	2.431.255	2.411.387	2.392.040	2.373.157	2.355.280
Bevölkerung ab 8 Jahre	2.308.117	2.285.048	2.261.951	2.240.300	2.220.281
Tatverdächtige ab 8 Jahre	67.693	69.165	68.750	67.342	64.553
TVBZ	2.933	3.027	3.039	3.006	2.907
Altersgruppen:					
Kinder (8 bis 14 Jahre)					
Bevölkerung	155.974	135.436	115.779	99.953	87.364
Tatverdächtige	4.621	4.096	3.657	2.920	2.268
TVBZ	2.963	3.024	3.159	2.921	2.596
Jugendliche (14 bis 18 J.)					
Bevölkerung	135.703	134.157	131.993	127.449	121.782
Tatverdächtige	10.816	10.568	10.372	9.744	8.516
TVBZ	7.970	7.877	7.858	7.645	6.993
Heranwachsende					
Bevölkerung	105.159	102.748	100.797	98.093	96.499
Tatverdächtige	8.705	8.627	8.504	8.495	8.073
TVBZ	8.278	8.396	8.437	8.660	8.366
Erwachsene					
Bevölkerung	1.911.281	1.912.707	1.913.382	1.914.805	1.914.636
Tatverdächtige	43.551	45.874	46.217	46.183	45.696
TVBZ	2.279	2.398	2.415	2.412	2.387

2.5 Erfasste Fälle nach Tatortgrößenklassen

	Einwohner	2001	2002	2003	2004	2005
erfasste Fälle gesamt	unter 20.000	56.953	59.659	60.070	59.687	54.79
	Anteil in %	35,4	35,9	36,3	36,3	35,8
	20.000 bis 100.000	57.032	59.708	56.058	56.706	54.04
	Anteil in %	35,5	35,9	33,9	34,5	35,9
	100.000 bis 500.000	46.726	46.754	49.328	47.883	43.103
	Anteil in %	29,1	28,1	29,8	29,1	28,3
	Tatort unbekannt	0	0	0	0	0
Straftaten gegen das Leben	unter 20.000	40	33	41	39	37
	20.000 bis 100.000	29	35	29	42	32
	100.000 bis 500.000	18	35	24	19	33
Straftaten gg. sex. Selbst- bestimmung	unter 20.000	491	500	545	545	566
	20.000 bis 100.000	437	422	462	448	646
	100.000 bis 500.000	363	367	334	408	549
Rohheitsdelikte u. ST gg. die persönl. Freiheit	unter 20.000	8.242	8.324	8.300	8.125	7.81
	20.000 bis 100.000	6.530	6.594	6.505	6.820	7.068
	100.000 bis 500.000	3.841	3.910	3.824	3.795	4.083
darunter:						
- Raub	unter 20.000	279	258	254	239	210
	20.000 bis 100.000	452	503	440	445	429
	100.000 bis 500.000	399	374	381	395	379
- Körperverletzung	unter 20.000	5.820	5.730	5.739	5.720	5.561
	20.000 bis 100.000	4.501	4.411	4.383	4.733	5.031
	100.000 bis 500.000	2.591	2.653	2.619	2.581	2.838
Diebstahl gesamt	unter 20.000	22.725	23.618	22.734	22.302	19.491
	20.000 bis 100.000	26.663	26.874	24.139	23.078	20.311
	100.000 bis 500.000	22.028	22.075	20.897	20.298	16.849
davon:						
- ohne erschw. Umstände	unter 20.000	11.913	12.385	12.124	12.045	10.885
	20.000 bis 100.000	15.751	16.097	14.748	14.525	12.854
	100.000 bis 500.000	12.110	12.160	11.544	10.860	9.272
- unter erschw. Umständen	unter 20.000	10.812	11.233	10.610	10.257	8.606
	20.000 bis 100.000	10.912	10.777	9.391	8.553	7.457
	100.000 bis 500.000	9.918	9.915	9.353	9.438	7.577
Fälschungsdelikte	unter 20.000	6.673	7.889	8.719	8.825	8.471
	20.000 bis 100.000	7.971	8.566	9.517	9.782	9.936
	100.000 bis 500.000	9.873	9.791	13.270	12.832	11.156
darunter:						
- Betrug	unter 20.000	4.586	5.570	6.251	6.604	6.196
	20.000 bis 100.000	5.896	6.638	7.399	7.666	7.450
	100.000 bis 500.000	8.371	8.073	11.461	10.930	9.402

	Einwohner	2001	2002	2003	2004	2005
sonstige ST gem. StGB	unter 20.000	15.163	15.735	15.227	14.980	13.554
	20.000 bis 100.000	12.124	13.719	12.019	12.730	13.063
	100.000 bis 500.000	8.318	8.092	8.647	8.156	8.350
darunter:						
- Sachbeschädigung	unter 20.000	9.045	9.735	8.983	9.094	8.040
	20.000 bis 100.000	7.269	8.453	7.328	7.700	7.985
	100.000 bis 500.000	5.572	5.402	6.042	5.311	5.623
Strafrechtliche Nebengesetze	unter 20.000	3.619	3.560	4.504	4.871	4.579
	20.000 bis 100.000	3.278	3.498	3.387	3.806	3.648
	100.000 bis 500.000	2.285	2.484	2.332	2.375	2.083
Gewaltkriminalität	unter 20.000	1.781	1.809	1.785	1.739	1.684
	20.000 bis 100.000	1.670	1.694	1.695	1.706	1.722
	100.000 bis 500.000	1.104	1.148	1.137	1.096	1.147
Rauschgiftkriminalität	unter 20.000	2.297	2.242	3.027	3.396	3.225
	20.000 bis 100.000	2.175	2.458	2.386	2.768	2.581
	100.000 bis 500.000	1.238	1.238	1.432	1.519	1.294
darunter:						
- direkte Beschaffungskriminalität	unter 20.000	7	2	1	9	5
	20.000 bis 100.000	5	9	1	4	13
	100.000 bis 500.000	15	7	9	4	15
Wirtschaftskriminalität	unter 20.000	877	695	861	563	515
	20.000 bis 100.000	533	535	813	348	387
	100.000 bis 500.000	799	634	734	523	468
Computerkriminalität	unter 20.000	403	322	352	456	295
	20.000 bis 100.000	571	436	402	362	314
	100.000 bis 500.000	395	319	449	336	209
Straftaten gegen Jugendschutzbestimmungen	unter 20.000	3	16	8	10	4
	20.000 bis 100.000	2	0	2	8	3
	100.000 bis 500.000	4	2	10	3	8
Umweltkriminalität	unter 20.000	672	587	680	532	511
	20.000 bis 100.000	322	214	195	197	162
	100.000 bis 500.000	134	112	71	89	91
Straßenkriminalität	unter 20.000	11.424	12.394	11.156	10.453	9.289
	20.000 bis 100.000	11.567	11.731	10.483	9.658	8.950
	100.000 bis 500.000	9.246	8.477	8.685	9.248	8.143

3 Ausgewählte Delikte

3.1 Diebstahl

Im Jahr 2005 ist mit **56.651** Fällen ein Rückgang der Fallzahlen gegenüber dem Vorjahr um **- 9.027** Fälle zu verzeichnen (- **13,7** %).

Der Rückgang resultiert aus den gesunkenen Fallzahlen beim Diebstahl ohne erschwerende Umstände (- **4.419** Fälle) und beim Diebstahl unter erschwerten Umständen (- **4.608** Fälle).

Beim Diebstahl ohne erschwerende Umstände begründet vor allem die niedrigere Fallzahl des Ladendiebstahls (**-2.562** Fälle) die rückläufige Tendenz. Diebstahl unter erschwerenden Umständen zeigt besonders beim Diebstahl in/aus Wohnräumen (**- 463** Fälle), Diebstahl in/aus Büro- und Diensträumen (- **273** Fälle), beim Diebstahl von Kfz (- **241** Fälle), von Mopeds (- **160** Fälle) niedrigere Fallzahlen als im Vorjahr.

Mit **56.651 Fällen** entspricht der Anteil der Diebstähle **37,1** % der Gesamtkriminalität. Damit liegt die Diebstahlskriminalität weit unter 50 % der Gesamtkriminalität und setzt den Trend der letzten Jahre fort.

		2001	2002	2003	2004	2005
Diebstahl gesamt	erfasste Fälle	71.416	72.567	67.770	65.678	56.651
	Aufklärung in %	40,2	40,5	39,8	40,5	41,0
- unter erschw. Umständen	erfasste Fälle	31.642	31.925	29.354	28.248	23.640
	Aufklärung in %	16,4	19,3	17,2	20,3	20,2
- ohne erschw. Umstände	erfasste Fälle	39.774	40.642	38.416	37.430	33.011
	Aufklärung in %	59,2	57,1	57,0	55,8	55,9

3.2 Diebstahl „Rund um das Kfz“

Unter "Diebstahl rund um das Kfz" sind Diebstähle aus Kfz, Diebstahl und unbefugter Gebrauch von Kfz sowie Diebstahl an Kfz (Abbau von Kfz - Teilen) zu verstehen. Sachbeschädigungen an Kfz werden hier nicht erfasst.

Mit rund **11.150** erfassten Fällen hat diese Deliktsgruppe einen Anteil von **ca. 20 % der gesamten Diebstahlsdelikte** bzw. **7 % der Gesamtkriminalität**.

Diebstahl in/aus Kfz

Im Vergleich zum Vorjahr ist bei den Diebstählen in/aus Kfz ein Rückgang der Fallzahlen um **- 1.928 Fälle (- 25,8 %)** zu verzeichnen.

	2001	2002	2003	2004	2005
erfasste Fälle	7.766	7.785	6.773	7.461	5.533
Veränderung in %	+ 5,8	+ 0,2	- 13,0	+ 10,2	- 25,8
Aufklärung in %	10,7	14,6	15,5	14,5	14,7

Die **Versuchsquote** ist mit **12,3 %** gegenüber der des Vorjahres (11,9 %) leicht angestiegen und hat damit den Stand des Jahres 2003 erreicht.

Diebstahl an Kfz

Im Vergleich zum Vorjahr ist ein Rückgang der erfassten Fälle um **- 175 Fälle** zu verzeichnen. Damit setzt sich die rückläufige Tendenz der vergangenen Jahre fort.

	2001	2002	2003	2004	2005
erfasste Fälle	4.563	4.408	4.374	3.846	3.671
Veränderung in %	- 0,1	- 3,4	- 0,8	- 12,1	- 4,6
Aufklärung in %	9,6	12,2	12,0	11,1	14,6

Diebstahl von Kraftwagen

2005 ist in Thüringen weiterhin ein Rückgang der Diebstähle von Kraftwagen einschließlich des unbefugten Gebrauchs zu verzeichnen (**- 227 Fälle** bedeuten einen Rückgang um **- 17,9 %**).

	2001	2002	2003	2004	2005
erfasste Fälle	2.166	1.710	1.656	1.270	1.043
Veränderung in %	- 5,4	- 21,1	- 3,2	- 23,3	- 17,9
Aufklärung in %	29,3	35,7	34,6	38,1	37,6

Zwischen unbefugtem Gebrauch und Diebstahl von Kraftwagen wird in der PKS nicht unterschieden.

Von den erfassten Fällen des Kraftwagendiebstahls waren rund **22 %** Versuchshandlungen.

3.3 Diebstahl in / aus Wohnräumen

Unter dem Begriff Wohnräume werden neben Wohnungen auch Wochenend- und Gartenhäuser erfasst.

Die Masse der Diebstahlhandlungen in/aus Wohnräumen fand im Jahr 2005, ähnlich wie in den Vorjahren, zur Tageszeit statt.

Es wurden **1.059** Tageswohnungseinbrüche (2004: 1.075 Fälle) registriert. Im Berichtsjahr wurden bei Tageswohnungseinbrüchen **287** Versuche (2003: 293) erfasst.

Beim Diebstahl unter erschwerenden Umständen in/aus Wohnräumen lag der Anteil der Versuchshandlungen bei **29,0 %** (2004: 26,5 %)

Entwicklung des Diebstahls in/aus Wohnräumen unter besonderer Berücksichtigung des Diebstahls unter erschwerenden Umständen:

	2001	2002	2003	2004	2005
Wohnräume gesamt	5.020	5.304	5.274	5.188	4.659
<u>darunter:</u>					
Diebstahl in/aus Wohnräumen unter erschw. Umständen	3.621	3.902	3.807	3.776	3.313
<u>davon:</u>					
- Tageswohnungseinbruch	955	1.076	1.011	1.075	1.059
- Wohnungseinbruchdiebstahl (nachts und Tatzeit unbekannt)	164	182	178	192	163
- Einbruchdiebstahl in/aus Wochenend- und Gartenhäusern	2.482	2.606	2.582	2.478	2.044

3.4 Ladendiebstahl

Im Jahr 2005 wurden **13.756** Ladendiebstähle erfasst. Das sind **2.562** Fälle weniger (- **15,7 %**) als im Jahr 2004. Der Anteil der Ladendiebstähle an den gesamten Diebstahlhandlungen ist mit **24,3 %** sehr hoch (2004: 24,8 %), zeigt jedoch seit dem Jahr 2001 eine rückläufige Tendenz.

	2001	2002	2003	2004	2005
erfasste Fälle	19.094	18.687	17.170	16.318	13.756
Aufklärung absolut	18.057	17.552	16.243	15.410	12.962
ermittelte TV	16.282	15.737	14.509	13.769	12.030
davon:					
- Kinder	2.348	1.985	1.655	1.326	1.017
- Jugendliche	2.965	2.863	2.491	2.285	2.055
Schaden in Euro	920.555	945.687	857.616	774.940	609.373

Der Anteil der Kinder und Jugendlichen an den Tatverdächtigen liegt bei **25,5 %** und damit erneut unter 30 % (2003: 28,6 %; 2004: 26,2 %), jedoch weiterhin deutlich höher als bei anderen Delikten. Dabei sind 8,5 % der Tatverdächtigen Kinder und 17,1 % Jugendliche.

Bei diesem Massendelikt ist das Dunkelfeld laut Studien renommierter Forschungsunternehmen sehr hoch. Nur ca. 5 – 10 % der Fälle werden bekannt. Der tatsächlich durch Ladendiebstahl (Kunden) entstandene Schaden ist demnach viel höher als der in der PKS ausgewiesene Schaden.

Der Anteil der Ladendiebstähle an der Gesamtkriminalität liegt im Berichtszeitraum bei **9,0 %** (2003: 10,4 %; 2004: 9,9 %).

3.5 Delikte der Straßenkriminalität

Unter dem Summenschlüssel „**Straßenkriminalität**“ werden bundeseinheitlich Delikte zusammengefasst, bei denen die Tatörtlichkeit einen Bezug zu öffentlichen Straßen, Wegen und Plätzen hat. Mit **26.382** erfassten Fällen hat dieser Deliktsbereich einen Anteil an der Gesamtkriminalität von **17,3 %** (Vorjahr 17,9 %).

Die erfassten Fälle sind im Vergleich zum Vorjahr um **10,1%** erneut gesunken. Beeinflusst wurde dieser Rückgang durch die Entwicklung der Fallzahlen bei der gefährlichen schweren Körperverletzung auf Straßen / Wegen / Plätzen, dem Diebstahl an und von Kfz.

Diebstähle in/aus Kfz sind im Jahr 2005 mit **5.533** Fällen im Vergleich zum Vorjahr (7.461 Fälle) um **25,8%** gesunken.

Dem gegenüber ist eine Zunahme der Sachbeschädigungen auf Straßen/Wegen/Plätzen um **1,8 %** auf **6.164** Fälle zu verzeichnen. Überwiegend ist hier der Anstieg von **8,4%** erfassten Fällen bei GraffitiStraftaten ursächlich.

		2001	2002	2003	2004	2005
Straßenkriminalität insgesamt	erf. Fälle	32.237	32.602	30.324	29.359	26.382
	Aufkl. in %	21,5	22,6	22,6	22,2	22,6
Vergewaltigung	erf. Fälle	153	187	199	191	166
	Aufkl. in %	86,2	91,4	91,9	83,7	91,6
Exhibi. Handlung u. Erreg. öffentl. Ärgernis	erf. Fälle	217	185	187	181	142
	Aufkl. in %	65,4	63,7	52,4	54,1	67,6
Raubüberfälle auf Geld- u. Werttransporte darunter:	erf. Fälle	0	0	2	2	1
	Aufkl. in %	0,0	0,0	0,0	*150,0	0,0
- auf Geld-/Kassenboten	erf. Fälle	0	0	2	2	1
	Aufkl. in %	0,0	0,0	0,0	*150,0	0,0
räuberischer Angriff auf Kraftfahrer	erf. Fälle	7	3	5	6	3
	Aufkl. in %	57,1	66,6	100,0	66,6	33,3
Zechanschlussraub	erf. Fälle	0	3	2	1	0
	Aufkl. in %	0,0	100,0	50,0	100,0	0,0
Handtaschenraub	erf. Fälle	52	104	113	95	79
	Aufkl. in %	48,0	19,2	17,6	37,8	49,3
sonstige Raubüberfälle Straßen/Wegen/Plätzen	erf. Fälle	289	223	190	213	190
	Aufkl. in %	61,5	60,5	57,3	52,5	55,7
gef. u. schw. KV auf Straßen/Wegen/Plätzen	erf. Fälle	1.240	1.181	1.197	1.098	1.053
	Aufkl. in %	82,2	83,1	82,5	82,1	80,4

		2001	2002	2003	2004	2005
Erpr. Menschenraub i.V. Raubüberf.a. Geldtransport	erf. Fälle	0	0	0	0	0
	Aufkl. in %	0,0	0,0	0,0	0,0	0,0
Geiselnahme i.V. Raub- überfall Geld/Werttransp.	erf. Fälle	0	0	0	0	0
	Aufkl. in %	0,0	0,0	0,0	0,0	0,0
Diebstahl						
- in/aus Kiosk	erf. Fälle	224	196	182	165	176
	Aufkl. in %	24,5	27,0	29,1	31,5	26,1
- aus Schaufenstern	erf. Fälle	103	87	98	78	48
	Aufkl. in %	23,3	24,1	38,7	25,6	35,4
- aus Kfz	erf. Fälle	7.766	7.785	6.773	7.461	5.533
	Aufkl. in %	10,7	14,6	15,5	14,5	14,7
- an Kfz	erf. Fälle	4.563	4.408	4.374	3.846	3.671
	Aufkl. in %	9,6	12,2	12,0	11,1	14,6
- von Kfz	erf. Fälle	2.166	1.710	1.656	1.270	1.043
	Aufkl. in %	29,3	35,7	34,6	38,1	37,6
- von/aus Automat	erf. Fälle	1.115	1.825	947	950	803
	Aufkl. in %	18,7	26,1	23,6	20,5	15,6
Taschendiebstahl	erf. Fälle	385	452	404	470	424
	Aufkl. in %	11,1	12,3	13,6	9,7	8,4
Landfriedensbruch	erf. Fälle	30	22	16	74	71
	Aufkl. in %	96,6	95,4	87,5	98,6	100,0
Sachbeschädigung						
- an Kfz	erf. Fälle	5.396	5.507	5.701	5.596	5.971
	Aufkl. in %	26,9	25,4	25,8	25,8	26,5
-sonst. Sachbeschädigung a. Straßen/Wegen/Plätzen	erf. Fälle	2.895	2.720	4.939	6.057	6.164
	Aufkl. in %	32,0	32,5	36,5	39,7	39,7
darunter:						
GraffitiStraftaten**	erf. Fälle	-	-	2.707	3.993	4.327
	Aufkl. in %	-	-	40,6	43,0	41,5

** 01.01.2003 Einführung eines Straftatenschlüssels für Graffiti.

3.6 Gewaltkriminalität

Bundesweit wird Gewaltkriminalität unter dem Summenschlüssel 8920 erfasst, zu dem neun Einzelstraftatbestände zu zählen sind.

In Thüringen wurden im Jahr 2005 insgesamt **4.553** Fälle erfasst. Die Aufklärungsquote ist mit **82,5 %** auf dem Niveau des Vorjahres (81,9 %).

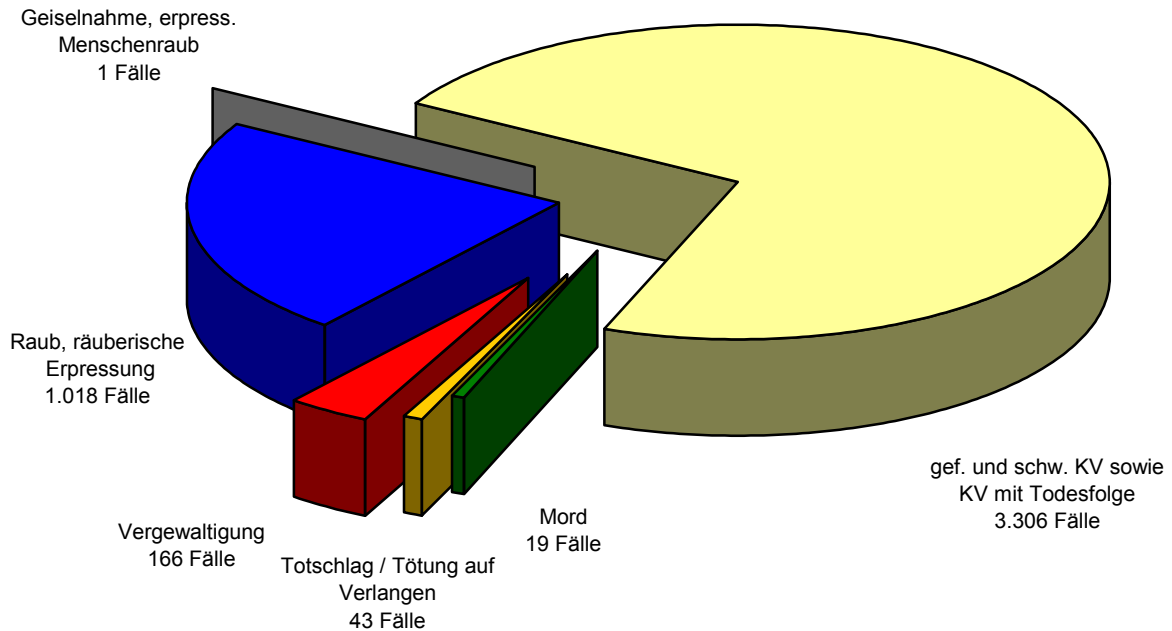
		2001	2002	2003	2004	2005
Gewalt- kriminalität	erfasste Fälle	4.555	4.651	4.617	4.541	4.553
	Veränderg. in %	- 2,0	+ 2,1	- 0,7	- 1,6	+ 0,3
	Aufklärung in %	81,7	82,3	82,1	81,8	82,5
	erm. Tatverd.	5.041	5.218	5.111	4.911	5.002
Mord	erfasste Fälle	15	** 34	18	19	19
	Veränderg. in %	- 25,0	+ 126,7	- 47,1	+ 5,6	0,0
	Aufklärung in %	86,6	100,0	100,0	94,7	* 105,3
	erm. Tatverd.	30	26	32	18	25
Totschl./Tötg. auf Verlangen	erfasste Fälle	45	42	45	43	43
	Veränderg. in %	- 15,1	- 6,7	+ 7,1	- 4,4	0,0
	Aufklärung in %	95,5	95,2	95,5	95,6	86,0
	erm. Tatverd.	50	48	47	40	53
Vergewaltigung	erfasste Fälle	153	187	199	191	166
	Veränderg. in %	+ 6,2	+ 22,2	+ 6,4	- 4,0	- 13,1
	Aufklärung in %	86,3	91,4	91,9	83,7	91,6
	erm. Tatverd.	136	174	183	170	150
Raub, räuberische Erpressung	erfasste Fälle	1.130	1.135	1.075	1.079	1.018
	Veränderg. in %	- 2,9	+ 0,4	- 5,3	+ 0,4	- 5,7
	Aufklärung in %	67,6	65,9	63,1	65,0	67,3
	erm. Tatverd.	994	1.082	971	959	900
Körperverletzung mit Todesfolge	erfasste Fälle	11	15	13	18	14
	Veränderg. in %	- 15,4	+ 36,4	- 13,3	+ 38,5	- 22,2
	Aufklärung in %	100,0	86,6	61,5	100,0	85,7
	erm. Tatverd.	12	19	9	31	16
gefährl./schwere Körperverletzung	erfasste Fälle	3.198	3.234	3.262	3.186	3.292
	Veränderg. in %	- 1,3	+ 1,1	+ 0,9	- 2,3	+ 3,3
	Aufklärung in %	86,2	87,1	87,5	87,2	86,4
	erm. Tatverd.	3.965	4.048	4.018	3.856	4.031

* Bei einer Aufklärung über 100 % wurden Straftaten aus vorherigen Zeiträumen aufgeklärt.

** Darin enthalten sind die Straftaten im Gutenberg-Gymnasium

Die Straftatbestände erpresserischer Menschenraub, Geiselnahme und Angriffe auf den Luftverkehr wurden wegen geringfügiger Fallzahlen nicht aufgeführt.

**Bekannt gewordene Fälle der Gewaltkriminalität
im Freistaat Thüringen 2005**



Der Anteil der Gewaltkriminalität an den insgesamt erfassten Fällen betrug 2005 **2,9 %** und entspricht damit den Vorjahren.

Von den ermittelten Tatverdächtigen der Gewaltkriminalität sind **34,9 %** im Statistikzeitraum wiederholt angefallen (2004: 34,5 %).

25,9 % der Tatverdächtigen standen unter Alkoholeinfluss.

Vergewaltigungen sanken um **13,1 %** auf **166 Fälle** (2004: 191 Fälle), dabei wurden **152** Straftaten aufgeklärt und **175** Tatverdächtige ermittelt. Bei den ermittelten Tatverdächtigen handelte es sich nicht um Serientäter.

Ausdruck von Gewaltbereitschaft stellt unter anderem die Waffenanwendung bei Straftatbegehung dar.

Bezogen auf die Delikte der Gewaltkriminalität wurde im Jahr 2005 in **22** Fällen mit der Waffe gedroht und in **30** Fällen geschossen.

3.7 Straftaten gegen die sexuelle Selbstbestimmung

Zu dieser Straftatengruppe werden alle Delikte gezählt, bei denen sich die Täter über das Recht auf sexuelle Selbstbestimmung der Opfer hinwegsetzen und mit der Durchführung oder Förderung sexueller Handlungen gegen den Willen des Opfers tätig werden.

Seit dem Jahr 2002 ist ein Anstieg in diesem Deliktsbereich erkennbar. Wurden im Vorjahr noch 1.401 Fälle gegen die sexuelle Selbstbestimmung erfasst so stieg die Zahl um **25,7%** auf **1.761** Fälle im Berichtszeitraum.

Im Vergleichszeitraum konnte die Aufklärungsquote von 80,9% (Jahr 2001) auf **91,2%** kontinuierlich gesteigert werden.

Zeitreihe ausgewählter Delikte	2001	2002	2003	2004	2005
Vergewaltigung	153	187	199	191	166
sexuelle Nötigung	188	185	202	218	209
sex. Missbrauch v. Kindern	437	428	400	402	329
exhibitionist. Handlungen	217	185	187	181	142

Exhibitionistische Handlungen vor Kindern werden im Deliktsbereich „sexueller Missbrauch von Kindern“ erfasst.

Insgesamt wurden **1.522** Tatverdächtige ermittelt, davon waren **139** weiblichen Geschlechts. Von den erfassten Tatverdächtigen waren **19,8 %** (2004: 29,8 %) bereits kriminalpolizeilich in Erscheinung getreten.

Bei den **1.142** Opfern in diesem Deliktsbereich befanden sich **45,9 %** der Opfer in verwandtschaftlichen bzw. bekanntschaftlichen Vorbeziehungen zum Tatverdächtigen.

Ergebnisse der im Rahmen kriminologischer Forschungsprojekte durchgeführten Opferbefragungen und Dunkelfelderhebungen liefern Hinweise darauf, dass bei den Straftaten gegen die sexuelle Selbstbestimmung das Dunkelfeld besonders in den Bereichen „Verwandtschaft“ und „Bekanntschaft“ der Opfer-Tatverdächtigen-Beziehung sehr hoch liegt.

3.8 Rauschgiftkriminalität

Im Jahr 2005 sanken die Fälle der Rauschgiftkriminalität – Rauschgiftdelikte nach dem BtMG und Direkte Beschaffungskriminalität - auf **7.100** erfasste Fälle (2004: 7.683 Fälle).

Es ist festzustellen, dass die Drogenszene immer konspirativer und professioneller agiert. Die Gewaltbereitschaft hat weiter zugenommen.

Die „offene Anbieterszene“ hat sich in einigen Städten etabliert, die „offene Konsumszene“ konnte weiter verhindert werden.

Im Jahr 2005 sind die erfassten Fälle der Rauschgiftkriminalität erstmals um **583** Fälle (- **7,6%**) gegenüber dem Vorjahr gesunken. Die Fallzahlen liegen im Freistaat im Vergleich zu den alten Bundesländern weiterhin auf relativ niedrigem Niveau.

Die Rauschgiftkriminalität gliedert sich wie folgt:

		2001	2002	2003	2004	2005
Rauschgift-Kriminalität	erf. Fälle	5.710	5.938	6.845	7.683	7.100
	Aufkl. in %	96,3	95,7	95,5	95,1	94,7
	Veränderung in %	+ 19,2	+ 4,0	+ 15,3	+ 12,2	- 7,6
Rauschgiftdelikte	erf. Fälle	5.683	5.920	6.834	7.666	7.067
	Aufkl. in %	96,4	95,8	95,5	95,3	94,8
	Veränderung in %	+ 19,0	+ 4,2	+ 15,4	+ 12,2	- 7,8
darunter:						
allgem. Verstöße gg. das BtMG	erf. Fälle	3.883	3.875	4.875	5.839	5.156
	Aufkl. in %	97,3	97,0	97,2	96,8	96,5
	Veränderung in %	+ 12,1	- 0,2	+ 25,8	+ 19,8	- 11,7
Illeg. Handel und Schmuggel	erf. Fälle	1.628	1.899	1.755	1.561	1.612
	Aufkl. in %	94,8	94,3	92,5	90,9	90,4
	Veränderung in %	+ 39,9	+ 16,6	- 7,6	- 11,1	+ 3,3
Direkte Beschaffungs- Kriminalität	erf. Fälle	27	18	11	17	33
	Aufkl. in %	77,7	61,1	81,8	47,0	63,6
	Veränderung in %	+ 107,7	- 33,3	- 38,9	+ 54,5	+ 94,1

Qualifizierte Rauschgiftdelikte (illegaler Handel und Schmuggel) zeigen erstmals einen leichten Anstieg der Fallzahlen gegenüber dem Vorjahr mit **1.612** erfassten Fällen (2004 = 1.561 Fälle).

Direkte Beschaffungskriminalität hat im Jahr 2005 einen Anstieg um **16** Fälle zu verzeichnen.

Im Jahr 2005 wurden **5.786** Tatverdächtige (2004: 6.318 TV) im Deliktsbereich Rauschgiftkriminalität registriert; davon waren **251** NDTV (2004 = 346).

Insgesamt wurden **52** Kinder bis zu 14 Jahren (2004 = 76 Kinder); **1.076** Jugendliche im Alter von 14 bis 18 Jahren (2004 = 1.399 Jugendliche), **1.655** Heranwachsende von 18 bis 21 Jahren (2004 = 1.982 Heranwachsende) und **3.003** Erwachsene ab 21 Jahren (2004 = 2.861) als Tatverdächtige ermittelt.

Folgende Mengen (nach Drogenart) konnten von der Polizei sichergestellt werden:

	2001	2002	2003	2004	2005
Cannabisprodukte					
Haschisch (g)	64.033	49.440	41.326	56.101	96.602
Marihuana (g)	25.400	23.042	19.150	26.445	50.309
Hanfpflanzen (Stk.)	450	1.511	3.882	1.002	10.955
Opiate					
Heroin (g)	2.430	2.539	8.981	3.059	6.828
Mohnpflanzen (Stk.)	-	-	-	-	-
Cocaproducte					
Kokain (g)	1.571	857	2.347	4.897	2.359
Amphetamin					
Amphetamin (g)	3.383	2.957	4.729	9.612	10.172
Methamphetamin (g)	-	289	366	2.074	579
Derivate (Ecstasy) (Stk.)	11.446	60.302	9.120	13.627	12.741
LSD					
Trips (Stk./KE)	605	6	166	99	143
Pilze (Psilocybin)					
getrocknet (g)	473	50	111	22.996	316

Die vorgenommenen Sicherstellungen im Freistaat Thüringen belegen, dass illegale Drogen hier, wie schon in den Vorjahren, ständig verfügbar sind. Die Anzahl und Mengen an sichergestellten Betäubungsmitteln unterliegen Schwankungen und lassen keinen sicheren Schluss für die Bewertung der Angebots- und Verfügbarkeitsituation auf dem Rauschgiftmarkt in Thüringen zu. Sie sind aber Indiz dafür, dass der ständig zunehmende Bedarf an illegalen Drogen jederzeit gedeckt werden kann.

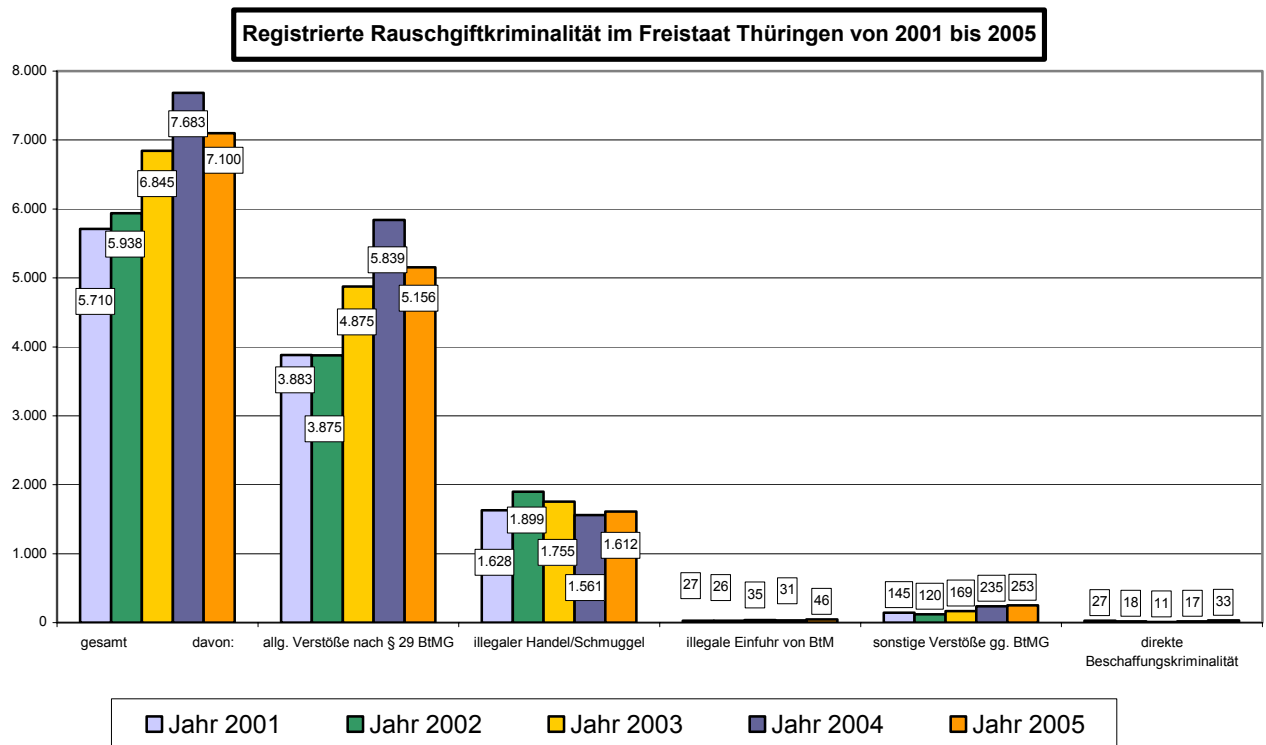
Im Jahr 2005 wurden im Freistaat Thüringen **4 Personen**, deren Tod in einem kausalen Zusammenhang mit dem missbräuchlichen Konsum von Betäubungs- oder Ausweichmitteln/Ersatzstoffen steht, registriert.

- Eine Person starb durch eine Überdosis
- Drei Personen starben durch Unfälle, bei denen 2 mal die Todesursache der Missbrauch von Amphetamin und ein mal der von Heroin war.

Das Alter der vier Personen lag zwischen 21 und 28 Jahren.

	2001	2002	2003	2004	2005
Rauschgifttodesfälle	14	8	10	8	4

Bei der Bewertung der Rauschgiftkriminalität ist zu beachten, dass es sich um sogenannte Kontrollkriminalität handelt. Ein hoher Prozentsatz der begangenen Straftaten wird der Polizei nicht bekannt.



3.9 Wirtschaftskriminalität

Als Wirtschaftskriminalität wird in der PKS nach Definitionen nur eine begrenzte Anzahl von Delikten erfasst. Nach der polizeilichen Definition sind alle in § 74 c GVG (Gerichtsverfassungsgesetz) aufgelisteten Straftaten sowie andere Delikte, die im Rahmen tatsächlicher oder vorgetäuschter wirtschaftlicher Betätigung begangen werden und über eine Schädigung von einzelnen hinaus das Wirtschaftsleben beeinträchtigen oder die Allgemeinheit schädigen und/oder deren Aufklärung besondere kaufmännische Kenntnisse erfordert, als Wirtschaftsstraftaten anzusehen.

Die Wirtschaftskriminalität ist häufig mit der **Organisierten Kriminalität** verknüpft und zu einem großen Teil Kontrollkriminalität.

Bei der Bearbeitung des Statistikmaterials zur Wirtschaftskriminalität ist zu beachten, dass ein hoher kriminalistischer Ermittlungsaufwand zur lückenlosen Aufklärung erforderlich ist. Die Bearbeitungszeit steigt in der Regel mit der Schadenshöhe, der Zahl der Tatverdächtigen usw. Sie kann einen oder mehrere Erfassungszeiträume überschreiten.

Bei der Bewertung dieses Deliktfeldes darf nicht außer Acht gelassen werden, dass auch durch die Staatsanwaltschaft, die Steuerbehörden und den Zoll Ermittlungsverfahren bearbeitet und abgeschlossen werden, die **keinen** Eingang in die PKS finden.

	2001	2002	2003	2004	2005
Erfasste Fälle	2.209	1.864	2.408	1.434	1.370
Aufklärung in %	99,7	98,9	98,8	96,6	95,9
Veränderung in %	+ 2,3	- 15,6	+ 29,2	- 40,4	- 4,5
Schaden in Euro *	59 Mio.	61 Mio.	62 Mio.	19 Mio.	39 Mio.

* Schadenssummen gerundet

Schwerpunkte der Wirtschaftskriminalität stellten Straftaten wie Betrug, Untreue und Kapitalanlagenbetrug dar.

3.10 Vermögens- und Fälschungsdelikte

Vermögens- und Fälschungsdelikte stellen einen Anteil von **19,4 %** an der Gesamtkriminalität dar. Die Polizeiliche Kriminalstatistik zeigt seit 2000 bis 2003 einen stetigen Anstieg bei den Vermögens- und Fälschungsdelikten. Nach einer Stagnation im Jahr 2004 sanken die Fallzahlen im Jahr 2005 um **6,0%**. Die Aufklärungsquote ist im Vergleichszeitraum relativ konstant.

	2001	2002	2003	2004	2005
erfasste Fälle	24.517	26.246	31.506	31.439	29.563
Veränderung in %	+ 8,4	+ 7,1	+ 20,0	- 0,2	- 6,0
Aufklärung in %	86,8	86,4	84,3	86,5	87,4
erm. Tatverdächtige	13.595	15.380	16.362	16.007	15.627

3.10.1 Betrug

Betrugsdelikte stellen mit durchschnittlich 80 % an den Vermögens- und Fälschungsdelikten den größten Anteil. Hier ist mit **23.048** registrierten Fällen für das Jahr 2005 ein Rückgang von **6,0 %** festzustellen.

Die Zahl der Betrugsdelikte mittels rechtswidrig erlangter Debitkarten mit und ohne PIN (Lastschriftverfahren) sind gegenüber dem Vorjahr um **18,6%** bzw. um **15,3%** gesunken. Dagegen konnte die Aufklärungsquote bei beiden Deliktsarten erhöht werden.

		2001	2002	2003	2004	2005
Betrug	erf. Fälle	18.853	20.281	25.111	25.200	23.048
	Aufklärung	85,9	85,5	83,3	86,6	87,8
- Betrug mittels rechtswidrig erlangter unbarer Zahlungsmittel	erf. Fälle	1.713	1.777	3.888	2.780	2.305
	Aufklärung	62,1	51,0	58,1	60,5	66,9
<i>darunter:</i>						
Debitkarte ohne PIN (neu ab 2002)*	erf. Fälle	-	269	1.978	1.676	1.419
	Aufklärung	-	43,4	52,5	59,0	67,0
Debitkarten mit PIN (neu ab 2002)*	erf. Fälle	-	584	549	495	403
	Aufklärung	-	51,3	61,5	60,4	68,5
Kreditkarte	erf. Fälle	694	821	1.242	523	404
	Aufklärung	66,0	48,8	64,7	64,6	63,9

- Seit dem 01.01. 2002 gelten für diesen Deliktsbereich neue Erfassungskriterien in der Polizeilichen Kriminalstatistik, so dass die ab 2002 erfassten Fälle nicht mit denen der zurückliegenden Jahre direkt verglichen werden können. Bis 2001 wurde der Betrug mittels Zahlkarten für Geldausgabe- bzw. Kassenautomaten erfasst. Ab 2002 erfolgt die Erfassung differenziert nach Betrug mittels Debitkarten mit PIN und Betrug mittels Debitkarten ohne PIN (Lastschriftverfahren).

		2001	2002	2003	2004	2005
- Waren- und Warenkreditbetrug	erf. Fälle	3.546	3.691	3.840	5.658	5.527
	Aufklärung	62,0	63,5	63,3	77,2	79,1
- Geldkreditbetrug	erf. Fälle	229	161	222	221	282
	Aufklärung	81,2	82,6	95,4	98,1	95,0
- Erschleichen von Leistungen	erf. Fälle	4.065	4.879	6.102	6.343	5.313
	Aufklärung	98,9	98,7	99,2	99,3	99,0
- Betrug zum Nachteil von Sozialversicherungen	erf. Fälle	659	1.951	1.634	659	761
	Aufklärung	99,8	100,0	99,9	99,8	100,0

3.10.2 Geld- und Wertzeichenfälschung

In der PKS werden Fälle der Geld- und Wertzeichenfälschung erfasst. Darunter fallen u. a. die Geldfälschung und das Inverkehrbringen von Falschgeld.

Die Strafrechtsnorm der *Geldfälschung* umfasst sowohl das Nachmachen und Verfälschen von Geld in der Absicht, dass es in den Verkehr gebracht wird, als auch das Nachmachen und Verfälschen von Geld, um es selbst in den Verkehr zu bringen. Der Straftatbestand *Inverkehrbringen von Falschgeld* ist erfüllt, wenn falsches Geld als echt in den Verkehr gebracht wird.

Die PKS weist die Zahl der erfassten Fälle aus, unabhängig davon, wie viele Falsifikate bei einer Tathandlung nachgemacht, verfälscht oder in Verkehr gebracht wurden.

Die Tatsache, dass das Herstellen und Verbreiten von Falschgeld nur dann statistisch erfasst wird, wenn der Tatverdächtige geständig oder überführt ist, erklärt die durchgehend hohe Aufklärungsquote. Beim „Gebrauch falscher Zahlungskarten oder Vordrucke für Euroschecks“ und beim „Nachmachen, Verfälschen, Verschaffen, Freihalten und Überlassen falscher Zahlungskarten oder Vordrucke für Euroschecks“ ist die Erfassung unaufgeklärter Fälle zugelassen.

	2001	2002	2003	2004	2005
Geld- und Wertzeichenfälschung					
erfasste Fälle	73	74	63	90	74
Veränderung zum Vorjahr in %	+ 92,1	+ 1,4	- 14,9	+ 42,9	- 17,8
Aufklärung in %	100,0	98,6	100,0	100,0	98,6
ermittelte Tatverdächtige	79	83	67	80	69
<u>darunter:</u>					
- Geldfälschung					
erfasste Fälle	10	11	17	14	15
ermittelte Tatverdächtige	11	15	18	12	20
- Inverkehrbringen v. Falschgeld					
erfasste Fälle	56	62	45	65	38
ermittelte Tatverdächtige	64	68	50	62	49

3.11 Umweltkriminalität

Die Umweltkriminalität (8980) umfasst nicht nur Delikte aus dem Strafgesetzbuch, sondern auch Bestimmungen aus strafrechtlichen Nebengesetzen.

Im Berichtsjahr ist erneut ein Rückgang von **6,6%** in diesem Deliktsbereich zu verzeichnen. Insgesamt wurden mit **764** Fällen **54** Fälle weniger erfasst, zugleich blieb die Aufklärungsquote auf gleichem Niveau wie im Vorjahr.

		2001	2002	2003	2004	2005
Umweltkriminalität	erfasste Fälle	1.128	913	946	818	764
- insgesamt -	Aufklärung in %	76,0	75,2	73,4	73,2	71,5
darunter:						
Straft. gg. die Umwelt gemäß §§ 324, 324a, 325 – 330a StGB	erfasste Fälle	752	535	581	419	338
	Aufklärung in %	76,4	72,8	72,4	67,7	65,7

Wesentlich beeinflusst wird die Umweltkriminalität durch:

		2001	2002	2003	2004	2005
Gewässerverunreinigung	erfasste Fälle	115	71	90	78	70
	Aufklärung in %	68,6	63,3	57,7	47,4	52,9
unerlaubter Umgang mit gefährlichen Abfällen *	erfasste Fälle	472	336	339	259	185
	Aufklärung in %	77,9	76,1	73,7	73,3	65,9
unerlaubtes Betreiben von Anlagen	erfasste Fälle	63	35	29	20	27
	Aufklärung in %	95,2	91,4	96,5	**105,0	**103,7
Strafrechtliche Nebengesetze	erfasste Fälle	376	377	365	398	426
	Aufklärung in %	75,3	78,5	75,1	78,9	76,1

* Darin enthalten ist die umweltgefährdende Abfallbeseitigung.

** Bei einer Aufklärungsquote über 100 % wurden Straftaten aus vorhergehenden Zeiträumen aufgeklärt.

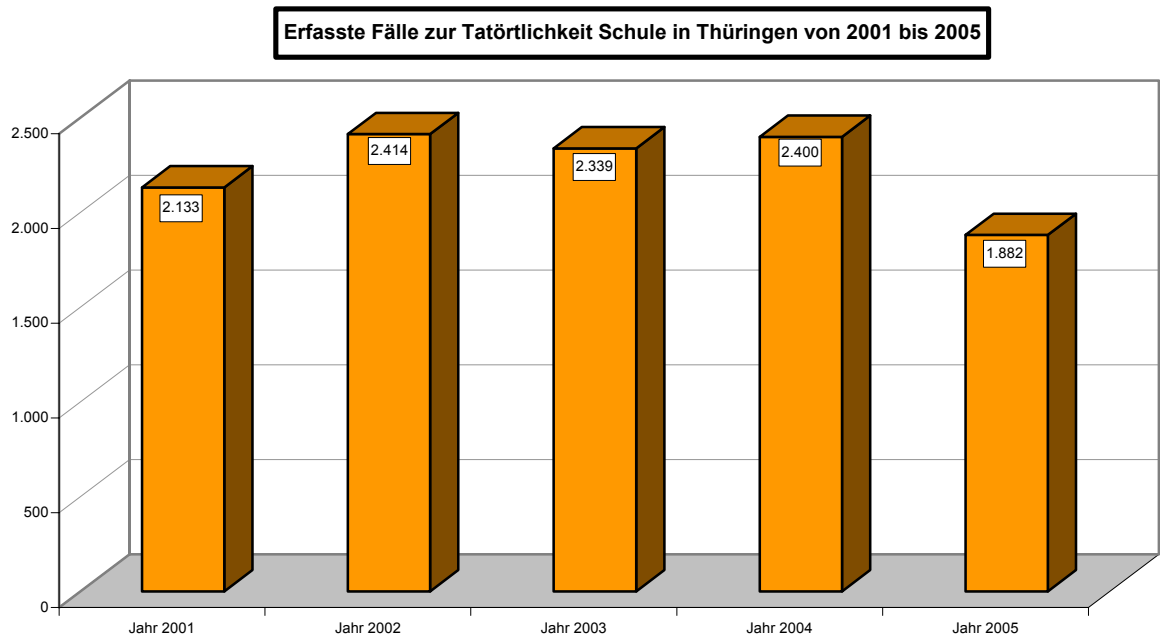
Unerlaubter Umgang mit gefährlichen Abfällen ist mit einem Anteil von **24,2 %** am Stärksten in dieser Deliktsgruppe vertreten. Einen Schwerpunkt bilden Abfallverschiebungen (Gewerbe-, Industrieabfall, überwachungsbedürftiger Abfall usw.). In diesem Zusammenhang werden besonders illegale Abfallbehandlungs- bzw. Abfallentsorgungsanlagen betrieben.

Gewässerverunreinigungen sind mit einem Anteil von **9,1 %** in diesem Deliktsbereich vertreten. Die Mehrzahl wurde von landwirtschaftlichen Betrieben durch Einleitungen von Gülle und Pflanzenschutzmitteln sowie Verunreinigungen durch Öl und Kalilauge verursacht.

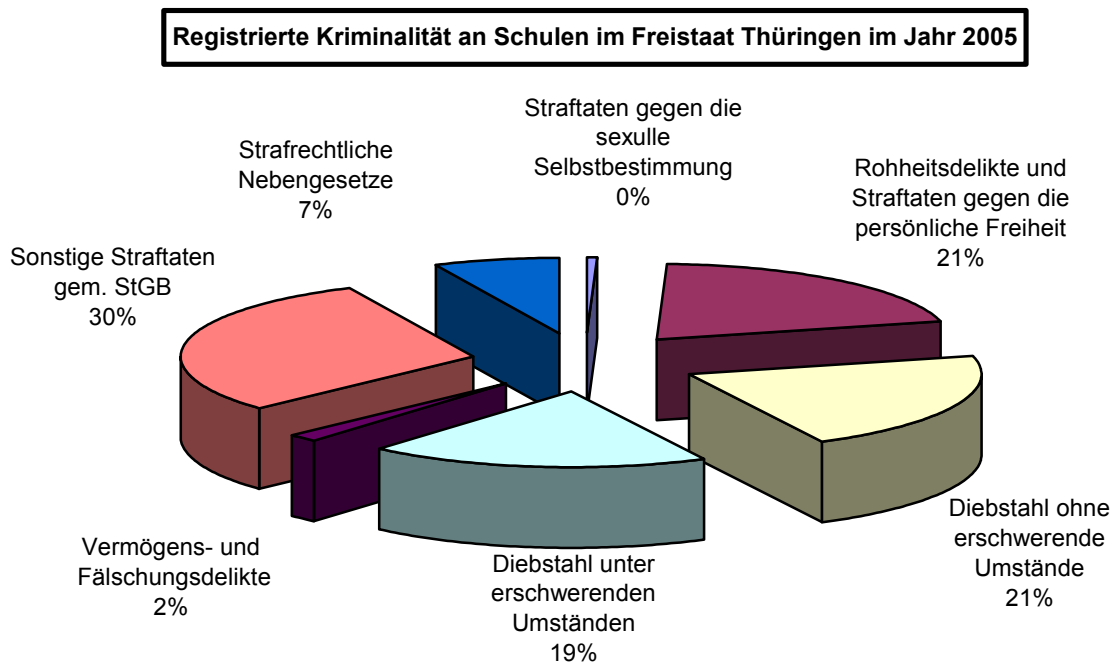
Bodenverunreinigungen werden vorwiegend durch Belastungen von Schwermetallen und Ölen festgestellt.

Verstöße gegen **strafrechtliche Nebengesetze** mit Umweltbezug haben einen Anteil von **55,8 %** an der gesamten Umweltkriminalität. Hier dominieren Verstöße gegen das Lebensmittelgesetz, da oftmals vorgeschriebene Lager- und Verbrauchsfristen beim Anbieten von Frischfleisch und leicht verderblichen Lebensmitteln missachtet wurden.

3.12 Straftaten an Schulen



Auswertungen zu dieser Thematik basieren auf Sonderrecherchen der Polizeilichen Kriminalstatistik zur Tatörtlichkeit *Schule* (umfriedetes Gelände der Schule). Taten im Umfeld von Schulen werden nicht abgebildet. Angriffe von außen, wie Einbruch, Sachbeschädigungen, Brandlegungen usw. können nicht differenziert dargestellt werden.



4 Opfer

Die Polizeiliche Kriminalstatistik erfasst unter Opfer eine natürliche Person, gegen die sich eine mit Strafe bedrohte, versuchte oder vollendete Handlung unmittelbar richtet.

Geschädigte von Diebstählen, Betrugshandlungen, Sachbeschädigungen pp. können aus der PKS- Opfer-Tabelle nicht analysiert werden.

Im Jahr 2005 ist erneut ein Anstieg von 22.401 auf **22.637** Opfer (+ 236) zu verzeichnen.

In der Altersgruppe der Kinder und Jugendlichen sank die Zahl um **11,8 %** bzw. **4,6 %**; in der Altersgruppe der Heranwachsenden und Erwachsenen ist ein Anstieg um **2,0 %** bzw. **4,0 %** registriert.

Von den **22.637** erfassten Opfern im Berichtsjahr sind **13.988 (61,8 %)** männlichen und **8.649 (38,2 %)** weiblichen Geschlechts.

Altersstruktur der Opfer im Vergleich

		2001	2002	2003	2004	2005
Opfer insgesamt	Anzahl ges.	22.383	22.688	22.190	22.401	22.637
	männlich	13.944	13.897	13.592	13.648	13.988
	weiblich	8.439	8.791	8.598	8.753	8.649
Kinder 0 bis 14 Jahre	Anzahl ges.	2.437	2.416	2.146	2.079	1.834
	männlich	1.298	1.296	1.106	1.054	938
	weiblich	1.139	1.120	1.040	1.025	896
Jugendliche 14 bis 18 Jahre	Anzahl ges.	3.534	3.290	3.159	3.204	3.057
	männlich	2.332	2.107	1.983	2.009	1.961
	weiblich	1.202	1.183	1.176	1.195	1.096
Heranwachsende 18 bis 21 Jahre	Anzahl ges.	2.946	2.841	2.685	2.756	2.812
	männlich	2.128	1.989	1.940	1.932	2.030
	weiblich	818	852	745	824	782
Erwachsene ab 21 Jahre	Anzahl ges.	13.466	14.141	14.200	14.362	14.934
	männlich	8.186	8.505	8.563	8.653	9.059
	weiblich	5.280	5.636	5.637	5.709	5.875
<u>darunter:</u>						
Senioren ab 60 Jahre	Anzahl ges.	1.259	1.312	1.254	1.255	1.396
	männlich	662	678	660	727	755
	weiblich	597	634	594	528	641

Opfer-Tatverdächtigen- Beziehung

		2001	2002	2003	2004	2005
Verwandtschaft	gesamt	1.781	2.110	2.148	2.131	2.187
	männlich	573	690	744	767	769
	weiblich	1.208	1.420	1.404	1.364	1.418
Bekanntschaft	gesamt	4.441	4.997	5.139	5.212	5.062
	männlich	2.425	2.578	2.645	2.553	2.569
	weiblich	2.016	2.419	2.494	2.659	2.493
Landsmann	gesamt	124	96	95	82	94
	männlich	105	79	82	70	77
	weiblich	19	17	13	12	17
flüchtige Vorbeziehung	gesamt	1.992	2.200	2.053	1.957	2.285
	männlich	1.367	1.496	1.401	1.373	1.566
	weiblich	625	704	652	584	719
keine Vorbeziehung	gesamt	9.363	8.613	8.549	8.093	7.731
	männlich	6.397	5.909	5.870	5.571	5.441
	weiblich	2.966	2.704	2.679	2.522	2.290
ungeklärt	gesamt	4.682	4.672	4.206	4.926	5.278
	männlich	3.077	3.145	2.850	3.314	3.566
	weiblich	1.605	1.527	1.356	1.612	1.712

Senioren als Opfer

2005 wurden **1.396** Personen als Opfer erfasst, die älter als 60 Jahre sind. Bei den Senioren stieg damit der Anzahl gegenüber dem Vorjahr um **11,2 %** (2004 = **1.255**). Diese Altersgruppe hat im Jahr 2005 einen Anteil von **6,2 %** an den erfassten Opfern insgesamt. Der Anteil der Senioren (630.690) an der Gesamtbevölkerung beträgt **26,8 %**.

Senioren wurden vorwiegend bei folgenden Straftaten Opfer:

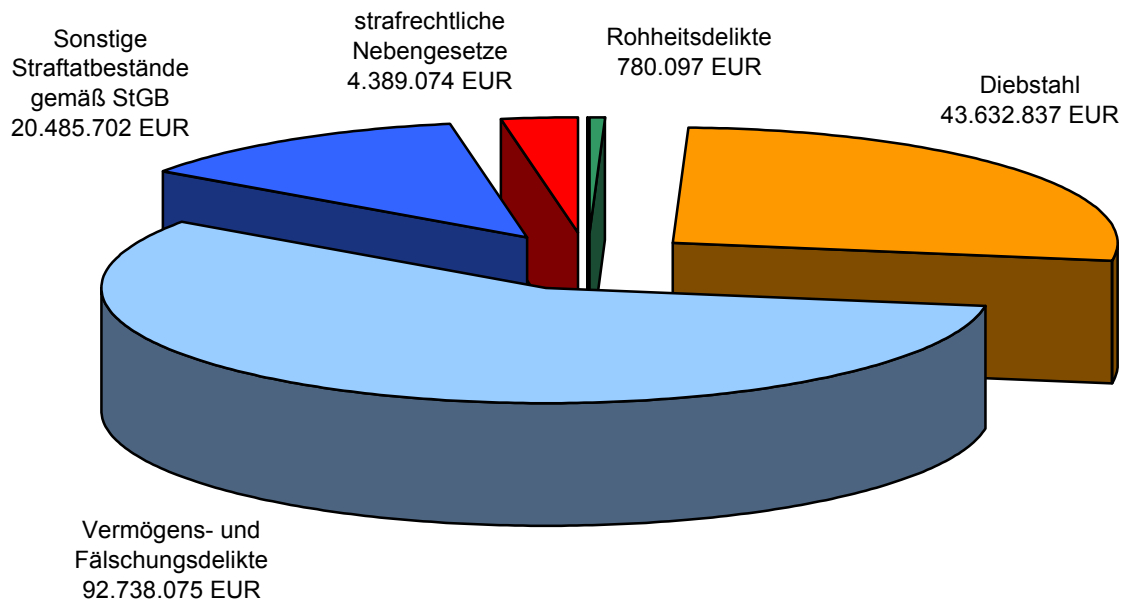
	2001	2002	2003	2004	2005
Raub, räub. Erpressung	149	191	161	153	153
Körperverletzung insges.	705	674	676	665	759
Straftaten geg. pers. Freiheit (z. B. Bedrohung; Nötigung)	348	395	367	378	433

5 Schaden

Als Schadenssummen (gerundete Angaben) wurden insgesamt erfasst :

	2001	2002	2003	2004	2005
Schaden in Euro	173 Mio.	187 Mio.	206 Mio.	132 Mio.	152 Mio.

Verteilung der Schadenssumme im Jahr 2005



Durch Vermögens- und Fälschungsdelikte ist ein Schaden von **58,9 Mio. Euro** (2003: 108,7 Mio. Euro) entstanden, davon beträgt der durch Betrugshandlungen registrierte Schaden **40 Mio. Euro** (2003: 53 Mio. Euro).

Der Schaden bei Diebstahlsdelikten beträgt **43,6 Mio. Euro** (2004: 38,2 Mio. Euro). Bei den Diebstählen in/aus Kfz ging der Schaden im Jahr 2005 um rund **1 Mio. Euro** auf **3,0 Mio. Euro** (Vorjahr 4,1 Mio. Euro) zurück.

Der beim Diebstahl von Kfz (einschließlich der unbefugten Ingebrauchnahme) verursachte Schaden beträgt **6,2 Mio. Euro** (2004: 6,4 Mio. Euro). Hier ist der Wert der wieder aufgefundenen Fahrzeuge mit eingerechnet.

Bei Diebstählen in/aus Wohnräumen wurde ein Schaden von **7,9 Mio. Euro** verursacht. Das ist eine Steigerung gegenüber dem Vorjahr von rund **5 Mio. Euro** (2004 = 2,8 Mio. Euro). Diebstahlsdelikte in/aus Wochenend- und Gartenhäusern sind mit **392.824 Mio. Euro** (Vorjahr 592.000 Mio. Euro) vertreten. Damit hat der Deliktsbereich eine geringere Schadenssumme vorzuweisen als im Vorjahr.

Bei Delikten der Wirtschaftskriminalität ist eine Steigerung der Schadenssumme von rund **20 Mio. Euro** auf **39.614.645 Mio. Euro** gegenüber dem Vorjahr zu verzeichnen.

Ausgewählte Delikte mit Schadensangabe

Im Jahr 2005 wurde ein Schaden von insgesamt **151.525.785 Euro** in der PKS erfasst. Darin enthalten sind u. a. Schadensangaben zu Delikten der Brandstiftung, Sachbeschädigung. Der Anteil am Gesamtschaden, der durch Diebstahlsdelikte verursacht wurde, beträgt im Jahr 2005 **28,5 %** (2004: 28,9 %).

Delikt / Straftat	Schadensangabe in Euro				
	2001	2002	2003	2004	2005
Raub, räub. Erpressung	859.438	1.078.473	713.386	572.163	780.096
Diebstahl insgesamt	40.946.608	48.349.979	42.133.088	38.178.713	43.632.837
davon:					
ohne erschw. Umst	10.511.399	10.873.159	10.749.915	10.921.311	19.413.603
unter erschw. Umst.	30.435.209	37.476.820	31.383.173	27.257.402	24.219.234
Diebstahl gesamt					
- Büro-, Dienst- u. Lagerräume	6.455.708	4.777.101	2.647.753	3.279.452	2.168.259
- Warenhäuser	2.322.208	2.432.092	2.538.819	2.103.991	2.032.497
dar.: Ladendiebstahl	920.554	945.687	857.616	774.940	609.373
- Wohnräume ges.	2.837.022	2.719.263	2.791.547	2.767.944	7.880.543
Betrug insgesamt	48.313.136	37.766.165	53.013.753	39.960.619	62.090.636
Untreue	8.528.916	13.703.169	37.092.366	4.017.543	17.186.579
Unterschlagung	7.845.411	10.100.932	9.042.929	7.216.446	7.870.275
Insolvenz	3.166.960	3.699.024	2.709.484	1.771.928	1.549.858
Erpressung	72.387	85.747	273.988	235.630	25.524
Brandstiftung	16.362.056	12.872.585	21.326.458	14.444.304	9.702.707
Sachbeschädigung	10.795.029	13.229.200	12.223.596	11.318.114	10.720.823
Strafrechtliche Nebengesetze	28.225.043	38.810.202	20.306.676	8.483.769	4.389.074

Ist kein Schaden bestimmbar, so gilt ein symbolischer Wert in Höhe von 1,- Euro.

6 Tatverdächtige

6.1 Gesamtüberblick

In Thüringen wurden im Jahr 2005

67.526 Tatverdächtige

ermittelt.

Gegenüber dem Vorjahr ist die Anzahl der männlichen Tatverdächtigen um **2.168** auf **49.519** und die der weiblichen um **638** auf **15.201** gesunken.

Als bereits in Erscheinung getreten wurden im Jahr 2005 **18.176** Tatverdächtige erfasst. Der Anteil stieg von 26,9 % im Vorjahr auf **28,0 %** im Jahr 2005.

Die Tatverdächtigenbelastungszahl ist erneut gesunken (2005 um **3,3 %**; 2004 um 1,1 %) und beträgt **2.907** (Vorjahr 3.006).

Ein Vergleich der TVBZ (siehe Punkt 2.4) ergibt, dass die Gruppe der Kinder, Jugendlichen und Heranwachsenden im Verhältnis zur Einwohnerzahl eine geringere Anzahl Tatverdächtiger aufweisen als im Vorjahr.

Diebstähle von Kfz wurden zu **20,0 %** (2004: 24,6 %) von Jugendlichen und zu **27,3 %** (2004: 21,1 %) von Heranwachsenden begangen.

Bei Sachbeschädigungen waren **8,1 %** der Tatverdächtigen Kinder (2004: 10,2 %), **28,0 %** Jugendliche (2004: 30,2 %) und **17,9 %** Heranwachsende (2004: 16,4 %).

Der Anteil der Kinder am Ladendiebstahl beträgt **8,5 %** (2004: 9,6 %) und ist damit seit 2001 rückläufig, der Anteil der jugendlichen Tatverdächtigen in diesem Deliktsbereich liegt mit **17,1 %** auf dem Niveau des Vorjahres (2004: 16,6 %).

Der Anteil der Jugendlichen an der gefährlichen Körperverletzung liegt bei **21,4 %** (2004: 21,7 %), der Anteil der Heranwachsenden beträgt **19,6 %** (2004: 19,1 %).

Tatverdächtige insgesamt:

	2004	Anteil an Ges.-TV	2005	Anteil an Ges.-TV
alleinhandelnde TV	53.307	78,9 %	51.348	79,3 %
bereits bekannt	18.182	26,9 %	18.176	28,0 %
Kons. harter Drogen	1.752	2,5 %	1.620	2,5 %
TV unter Alkohol	6.644	9,8 %	7.025	10,8 %
Schusswaffe mitgeführt	455	0,6 %	396	0,6 %

6.2 Altersstruktur der Tatverdächtigen

	2004	Anteil an Ges.-TV	2005	Anteil an Ges.-TV
Tatverdächtige ges.	67.526		64.720	
davon:				
männlich	51.687	76,5 %	49.519	76,5 %
weiblich	15.839	23,5 %	15.201	23,4 %
Kinder				
bis 14 Jahre	3.104	4,6 %	2.435	3,7 %
Jugendliche				
14 – 18 Jahre	9.744	14,4 %	8.516	13,1 %
Heranwachsende				
18 – 21 Jahre	8.495	12,6 %	8.073	12,4 %
Erwachsene				
ab 21 Jahre	46.183	68,4 %	45.696	70,6 %
21 – 25 Jahre	8.577	12,7 %	8.595	13,2 %
25 – 30 Jahre	6.592	9,8 %	6.750	10,4 %
30 – 40 Jahre	11.334	16,8 %	10.722	16,5 %
40 – 50 Jahre	9.927	14,7 %	9.873	15,2 %
50 – 60 Jahre	5.441	8,0 %	5.572	8,6 %
ab 60 Jahre	4.312	6,4 %	4.184	6,4 %

Kinder bis unter 14 Jahre

Im Jahr 2005 wurden **669** Kinder als Tatverdächtige weniger erfasst als im Vorjahr.

Altersstruktur:

	gesamt	männlich	weiblich
0 bis 6 Jahre	31	24	7
6 bis 8 Jahre	136	104	32
8 bis 10 Jahre	311	240	71
10 bis 12 Jahre	540	388	152
12 bis 14 Jahre	1.417	915	502

Anzahl der Kinder und Anteil in % zur Gesamtzahl der Tatverdächtigen bei ausgewählten Delikten:

Delikt / Straftat	J a h r	2 0 0 3 Anteil	J a h r	2 0 0 4 Anteil	J a h r	2 0 0 5 Anteil
Kinder gesamt	3.830	5,6	3.104	4,6	2.435	3,7
Raub, räub.Erpress.	52	5,4	29	3,0	20	2,2
Körperverletzung - schwere KV	458 213	4,0 5,3	390 188	3,3 4,9	345 160	2,9 4,0
Diebstahl gesamt - schwerer Diebst. - Ladendiebstahl	2.167 294 1.655	9,6 7,2 11,4	1.772 237 1.326	8,2 6,1 9,6	1.345 143 1.017	7,0 4,4 8,5
Brandstiftung	94	19,7	72	17,4	55	13,7
Sachbeschädigung	848	12,2	688	10,2	519	8,1
Rauschgiftkriminalität	58	1,0	76	1,2	52	0,9
Gewaltkriminalität	263	5,1	219	4,5	180	3,6

Jugendliche 14 bis 18 Jahre

Im Jahr 2005 wurden mit **8.516** Jugendlichen als Tatverdächtige **12,6 %** weniger erfasst als im Vorjahr (9.744 Jugendliche).

Altersstruktur:

	gesamt	männlich	weiblich
14 bis 16 Jahre	3.608	2.540	1.068
16 bis 18 Jahre	4.908	3.831	1.077

Anzahl der Jugendlichen und Anteil in % zur Gesamtzahl der Tatverdächtigen bei ausgewählten Delikten:

Delikt / Straftat	J a h r	2 0 0 3 Anteil	J a h r	2 0 0 4 Anteil	J a h r	2 0 0 5 Anteil
Jugendliche gesamt	10.372	15,0	9.744	14,4	8.516	13,2
Raub, räub.Erpress.	202	20,8	211	22,0	185	20,6
Körperverletzung - schwere KV	1.731 899	15,0 22,4	1.757 838	15,0 21,7	1.710 862	14,4 21,4
Diebstahl gesamt - schwerer Diebst. - Ladendiebstahl	4.390 1.118 2.491	19,5 27,6 17,2	4.097 1.080 2.285	19,0 27,6 16,6	3.547 813 2.055	18,5 25,1 17,1
Vermögens- und Fälschungsdelikte	1.125	6,9	1.077	6,7	878	5,6
Sachbeschädigung	2.142	30,7	2.041	30,2	1.786	28,0
Rauschgiftkriminalität	1.342	23,7	1.399	22,1	1.076	18,6
Gewaltkriminalität	1.094	21,4	1.031	21,0	1.005	20,1

Heranwachsende 18 bis 21 Jahre

Im Berichtsjahr wurden insgesamt **8.073** Heranwachsende (**-1.228**) als Tatverdächtige erfasst, davon waren **6.469** männliche und **1.604** weibliche Personen.

Anzahl der Heranwachsenden und Anteil in % zur Gesamtzahl der Tatverdächtigen bei ausgewählten Delikten:

Delikt / Straftat	J a h r	2 0 0 3 Anteil	J a h r	2 0 0 4 Anteil	J a h r	2 0 0 5 Anteil
Heranwachsende ges.	8.504	12,3	8.495	12,5	8.073	12,4
Raub, räub.Erpress.	215	22,1	211	22,0	208	23,1
Körperverletzung - schwere KV	1.606 793	13,9 19,7	1.597 736	13,6 19,1	1.697 792	14,3 19,6
Diebstahl gesamt - schwerer Diebst. - Ladendiebstahl	2.529 797 1.177	11,3 19,6 8,1	2.353 730 1.116	10,9 18,7 8,1	2.212 620 1.017	11,5 19,2 8,5
Vermögens- und Fälschungsdelikte	2.062	12,6	2.033	12,7	1.880	12,0

Delikt / Straftat	J a h r	2 0 0 3 Anteil	J a h r	2 0 0 4 Anteil	J a h r	2 0 0 5 Anteil
Sachbeschädigung	1.073	15,4	1.108	16,4	1.141	17,9
Rauschgiftkriminalität	1.780	31,4	1.982	31,4	1.655	28,6
Gewaltkriminalität	998	19,5	934	19,0	968	19,4

Erwachsene ab 21 Jahre

Im Jahr 2005 wurden **45.696** Erwachsene als Tatverdächtige ermittelt, das entspricht einem Anteil von **70,6** % an den Tatverdächtigen insgesamt.

Delikt / Straftat	J a h r	2 0 0 3 Anteil	J a h r	2 0 0 4 Anteil	J a h r	2 0 0 5 Anteil
Erwachsene insgesamt	46.217	67,1	46.183	68,4	45.696	70,6
Raub, räub.Erpress.	502	51,7	509	53,1	487	54,1
Körperverletzung - schwere KV	7.765 2.113	67,2 52,6	7.996 2.094	68,1 54,3	8.099 2.217	68,3 55,0
Diebstahl gesamt	13.389	59,6	13.389	62,0	12.075	63,0
- schwerer Diebst.	1.847	45,5	1.865	47,7	1.657	51,3
- Ladendiebstahl	9.186	63,3	9.042	65,7	7.941	66,0
Vermögens- und Fälschungsdelikte	13.047	79,7	12.813	80,0	12.804	81,9
Sachbeschädigung	2.904	41,7	2.920	43,2	2.938	46,0
Rauschgiftkriminalität	2.480	43,8	2.861	45,3	3.003	52,0
Gewaltkriminalität	2.756	53,9	2.727	55,5	2.849	57,0

Senioren ab 60 Jahren:

Delikt / Straftat	J a h r	2 0 0 3 Anteil	J a h r	2 0 0 4 Anteil	J a h r	2 0 0 5 Anteil
Senioren insgesamt	4.276	6,2	4.312	6,3	4.184	6,4

6.3 Tatverdächtige in ausgewählten Deliktsbereichen

	2001	2002	2003	2004	2005
ermittelte Tatverdächtige gesamt	67.890	69.332	68.923	67.526	64.720
Straftaten gg. das Leben	129	118	123	88	129
ST gg. sexuelle Selbstbestimmung	897	942	999	1.042	1.522
Rohheitsdelikte und Straftaten gegen persönl. Freiheit	15.749	16.080	15.697	15.625	15.756
Diebstahl gesamt	24.277	23.731	22.475	21.611	19.179
ohne erschw. Umstände	21.288	20.702	19.531	18.843	16.805
unter erschw. Umständen	4.203	4.274	4.056	3.912	3.233
Vermögens-/Fälschungsdelikte	13.595	15.380	16.362	16.007	15.627
sonstige Straftaten gemäß StGB	18.192	18.124	17.801	17.354	16.674
Strafrechtliche Nebengesetze	7.765	7.912	8.557	9.010	8.410
Rauschgiftkriminalität	4.688	4.833	5.660	6.318	5.786
Gewaltkriminalität	5.041	5.218	5.111	4.911	5.002
Wirtschaftskriminalität	1.328	1.130	1.216	869	888
Computerkriminalität	550	497	466	432	382
Umweltkriminalität	976	769	747	678	620
ST gegen Jugendschutzbestimmung	7	17	23	16	15

6.4 Täter- Wohnsitz- Beziehung

In ihrer Wohnortgemeinde handelten **61,3** % der insgesamt **64.720** ermittelten Tatverdächtigen.

Land Thüringen	J a h r 2 0 0 5		Anteil in %
	erm. TV insgesamt	davon TV in WG * handelnd	
Tatverdächtige insgesamt	64.720	39.707	61,3
Gewaltkriminalität	5.002	3.346	66,8
darunter:			
- Mord	25	12	48,0
- Totschlag/Tötung auf Verlangen	53	39	73,5
- Vergewaltigung	150	105	70,0
- Raub, räub. Angriff	900	547	60,7
- KV mit Todesfolge	16	12	75,0
- gef./schwere KV + Vergift.	4.031	2.628	65,1
Rauschgiftkriminalität	5.786	2.021	34,9
darunter:			
- Rauschgiftdelikte	5.775	2.019	34,9
- allgemeine Verstöße	4.484	1.472	32,8
- illegaler Handel/Schmuggel	1.308	471	36,0
- illegaler Anbau	49	23	46,9
- Dir. Beschaffungskriminalität	16	2	12,5
- Diebstahl von BtM	4	0	0,0
Wirtschaftskriminalität	888	316	35,5
darunter:			
- Betrug	269	93	34,5
Computerkriminalität	382	105	27,4
Umweltkriminalität	620	285	45,9
Straftaten gg. Umwelt	256	103	40,2
darunter:			
- Gewässerverunreinigung	45	15	33,3
- umweltgef. Abfallbeseitigung	143	58	40,5
- unerl. Betreiben v. Anlagen	35	16	45,7

WG = Wohnortgemeinde

Land Thüringen

J a h r 2 0 0 5

	erm. TV insgesamt	davon TV in WG * handelnd	Anteil in %
Tatverdächtige insgesamt	64.720	39.707	61,3
ST gegen das Leben	129	75	58,1
ST gg. sex. Selbstbestimmung	1.522	1.091	71,6
darunter:			
- sex. Nötigung	169	113	66,8
- sex. Missbrauch Kinder	274	193	70,4
Rohheitsdelikte und ST gg. persönliche Freiheit	15.756	10.963	69,5
darunter:			
- Körperverletzung gesamt	11.851	8.309	70,1
- Freiheitsber./Nötigung/Bedrohung	4.169	2.077	49,8
Diebstahl insgesamt	19.179	10.076	52,5
ohne erschw. Umstände	16.805	8.790	52,3
unter erschw. Umständen	3.233	1.286	39,7
Diebstahl insgesamt:			
- von Kraftwagen	421	140	33,2
- von Mopeds/Motorrädern	297	131	44,1
- von Fahrrädern	623	303	48,6
- aus Kraftfahrzeugen	428	101	23,5
- an Kraftfahrzeugen	359	104	28,9
- in/aus Geschäften	12.252	6.369	51,9
dar.: Ladendiebstahl	12.030	6.298	52,3
- in/aus Wohnräumen ges.	1.533	620	40,4
darunter:			
Tageswohnungseinbruch	449	173	38,5
Wochenend-/Gartenhäuser	244	89	36,4
Vermögens- u. Fälschungs- delikte	15.627	6.788	43,4
dar.: Betrug	12.359	5.139	41,5
Sonstige ST gemäß StGB	16.674	7.637	45,8
Strafrechtl. Nebengesetze	8.410	3.077	36,5

* WG = Wohnortgemeinde

6.5 Nichtdeutsche Tatverdächtige

Die Zahl der nichtdeutschen Tatverdächtigen und der Anteil an den Gesamt-Tatverdächtigen zeigen seit längerer Zeit eine rückläufige Tendenz.

	2001	2002	2003	2004	2005
Erfasste Tatverdächtige	4.914	4.845	4.438	4.085	3.679
Anteil an Gesamt-TV	7,2%	6,9%	6,4	6,0	5,6

	2001	2002	2003	2004	2005
Straftaten gegen das Ausländergesetz	821	695	451	400	406
Veränderung in %	- 26,2	- 15,3	- 35,1	- 11,3	1,5
Straftaten gegen das Asylverfahrensgesetz	654	631	434	255	108
Veränderung in %	- 7,8	- 3,5	- 31,2	- 41,2	- 57,6
Unerlaubte Einreise	102	121	74	98	63
Veränderung in %	23,3	18,6	- 38,8	32,4	- 35,7

Unter Abzug dieser Delikte verbleibt ein bereinigter Tatverdächtigen-Anteil von:

	2001	2002	2003	2004	2005
NDTV	3.833	3.936	4.117	3.837	3.515
Anteil in %	5,7	5,7	6,0	5,7	5,4

In der Bevölkerungsstatistik sind Touristen und Durchreisende, Illegale sowie Stationierungstreitkräfte nicht enthalten, als Tatverdächtige werden sie aber in der PKS erfasst.

Anteil Nichtdeutscher Tatverdächtiger

	2001	2002	2003	2004	2005
ST gg das Leben	1	11	17	6	7
Anteil an NDTV ges.	0,0 %	0,2 %	0,4 %	0,1 %	0,2 %
ST gg. sex. Selbstbest.	80	73	58	64	57
Anteil an NDTV ges.	1,6 %	1,5 %	1,3 %	1,6 %	1,5 %
Rohheitsdel./ ST gg. pers. Freiheit	890	907	969	866	920
Anteil an NDTV ges.	18,1 %	18,7 %	21,8 %	21,2 %	25,0 %
Diebstahl insgesamt	1.838	1.877	1.666	1.530	1.317
Anteil an NDTV ges.	37,4 %	38,7 %	37,5 %	37,5 %	35,8 %
darunter:					
- ohne erschw. Umst.	1.631	1.678	1.461	1.377	1.163
Anteil an NDTV ges.	33,2 %	34,6 %	32,9 %	33,7 %	31,6 %
- unter erschw. Umst.	280	280	278	221	194
Anteil an NDTV ges.	5,7 %	5,8 %	6,3 %	5,4 %	5,3 %
Vermögens- und Fälschungsdelikte	796	832	869	866	790
Anteil an NDTV ges.	16,2 %	17,2 %	19,6 %	21,2 %	21,5 %
sonst. Delikte StGB	597	579	625	557	569
Anteil an NDTV ges.	12,1 %	12,0 %	14,1 %	13,6 %	15,5 %
Strafrechtl. Nebengesetze	1.755	1.612	1.188	1.045	817
Anteil an NDTV ges.	35,7 %	33,3 %	26,8 %	25,6 %	22,2 %
Rauschgiftkriminalität	268	270	287	346	251
Anteil an NDTV ges.	5,4 %	5,6 %	6,5 %	8,5 %	6,8 %
Gewaltkriminalität	405	387	385	358	376
Anteil an NDTV ges.	8,2 %	8,0 %	8,7 %	8,8 %	10,2 %
Wirtschaftskriminalität	31	25	41	39	38
Anteil an NDTV ges.	0,6 %	0,5 %	0,9 %	1,0 %	1,0 %

Nichtdeutsche Tatverdächtige nach Alter und Geschlecht

	2001	2002	2003	2004	2005
TV insgesamt					
Gesamt	4.914	4.845	4.438	4.085	3.679
Anteil in %	100,0	100,0	100,0	100,0	100,0
männlich	4.189	4.089	3.770	3.424	3.035
weiblich	725,0	756	668	661	644
Kinder					
Gesamt	86	70	85	85	76
Anteil in %	1,7	1,4	1,9	2,1	2,0
männlich	58	48	64	63	43
weiblich	28	22	21	22	33
Jugendliche					
gesamt	345	394	325	283	235
Anteil in %	7,0	8,1	7,3	6,9	6,3
männlich	305	334	261	233	191
weiblich	40	60	64	50	44
Heranwachsende					
gesamt	466	473	446	418	362
Anteil in %	9,4	9,7	10,0	10,2	9,8
männlich	401	400	377	365	306
weiblich	65	73	69	53	56
Erwachsene					
gesamt	4.017	3.908	3.582	3.299	3.006
Anteil in %	81,7	80,6	80,8	80,8	81,7
männlich	3.425	3.307	3.068	2.763	2.495
weiblich	592	601	514	536	511

Aufenthaltsgrund der Nichtdeutschen Tatverdächtigen

	2001	2002	2003	2004	2005
TV insgesamt					
gesamt	4.914	4.845	4.438	4.085	3.679
Anteil in %	100,0	100,0	100,0	100,0	100,0
illegaler Aufenthalt					
gesamt	493	473	329	243	130
Anteil in %	10,0	9,8	7,4	5,9	3,5
legaler Aufenthalt					
gesamt	4.421	4.372	4.109	3.842	3.549
Anteil in %	90,0	90,2	92,6	94,1	96,4
darunter:					
- Touristen					
gesamt	204	221	203	182	135
Anteil in %	4,2	4,6	4,6	4,5	3,8
- Arbeitnehmer					
gesamt	121	152	153	147	141
Anteil in %	2,5	3,1	3,4	3,6	3,9
- Gewerbetreibende					
gesamt	145	123	172	154	152
Anteil in %	3,0	2,5	3,9	3,8	4,2
- Asylsuchende					
gesamt	1.749	1.706	1.617	1.413	1.218
Anteil in %	35,6	35,2	36,4	34,6	34,3
Sonstige Gründe / unbekannt					
gesamt	2.123	2.077	1.830	1.846	1.807
Anteil in %	43,2	42,9	41,2	45,2	50,9

Ausgewählte Delikte Nichtdeutscher Tatverdächtiger 2004 / 2005

Nationalität	Länder- Schl.	Tatverdächtige insgesamt		Diebstahl insgesamt		Vermögens-/ Fälschungsdelikte		Rauschgift- k r i m i n a l i t ä t		Gewalt-		Strassen-	
		2004	2005	2004	2005	2004	2005	2004	2004	2004	2005	2004	2005
Nichtdtd. TV insgesamt	***	4.085	3.679	1.530	1.317	866	790	346	251	358	376	303	261
- Algerien	221	129	89	56	43	24	15	17	10	19	9	10	5
- Armenien	422	66	53	37	24	17	17	4	3	9	6	1	6
- Italien	137	82	67	17	15	32	26	8	6	10	4	4	2
- Polen	152	221	243	135	149	42	50	8	6	10	4	34	32
- Rumänien	154	61	39	27	25	10	7	0	3	3	3	7	5
- russ. Föderation	160	381	370	215	207	68	46	18	10	31	46	30	23
- Serbien/Montenegro	132	29	56	13	18	4	11	0	1	0	6	3	1
- Türkei	163	348	294	38	42	63	58	19	12	47	46	24	31
- Ukraine	166	146	132	66	59	25	22	9	8	7	13	7	12
- Vietnam	432	395	305	111	42	87	58	106	36	14	8	9	4

7 Verwendung von Schusswaffen

Durch die Täter wurden in Thüringen in **189** Fällen die Schusswaffe verwendet. In **117** Fällen wurde mit der Waffe gedroht und in 74 Fällen wurden Schüsse abgegeben.

Land Thüringen	2002		2003		2004		2005	
	gedroht	geschossen	gedroht	geschossen	gedroht	geschossen	gedroht	geschossen
Straftaten insges.	125	95	136	84	170	81	115	74
Straftaten gg. das Leben	1	* 20	1	1	0	2	1	5
Mord	1	* 18	1	0	0	0	0	4
Totschlag	0	1	0	1	0	2	1	1
Raub, räub. Erpressung	18	4	13	2	29	4	12	2
Geldinstitute/ Poststellen	2	0	1	0	0	0	0	0
Körperverletzung gesamt	19	42	18	34	19	49	15	27
dar.: gef./schw. KV	6	41	11	33	11	43	9	23
Freiheitsber./Nötig.	68	9	80	14	105	4	77	9
Widerstand gegen Staatsgewalt	3	0	4	0	5	0	3	0
Sachbeschädigung	9	10	8	18	4	14	0	14
Wilderei	0	2	0	3	0	1	0	3
Gewaltkriminalität	27	64	26	36	42	49	22	30
Polizeidirektionen								
PD Erfurt	1	*16	1	3	5	4	10	4
PD Gera	3	7	5	1	13	2	15	1
PD Gotha	4	7	19	14	19	7	13	8
PD Jena	26	22	25	14	29	17	21	20
PD Nordhausen	30	17	21	25	30	18	26	25
PD Saalfeld	37	14	36	17	45	13	11	2
PD Suhl	24	12	29	10	29	20	19	14
LKA Thüringen	0	0	0	0	0	0	0	0
BGS	0	0	0	0	0	0	0	0

* Darin enthalten sind die Straftaten im Gutenberg-Gymnasium.

8 Regionalanalyse

Der regionale Bereich wurde bis auf die Ebene der Polizeidirektionen analysiert. Ein direkter Vergleich ist nur über die Häufigkeitszahlen und Tatverdächtigenbelastungszahl sinnvoll. Auf Grund der Unterschiede in der Bevölkerungszahl und –struktur, der geographischen Gegebenheiten, der Sozialdaten sowie der Infrastruktur ist ein direkter Vergleich der Fallzahlen wenig aussagekräftig.

Häufigkeitszahl und Tatverdächtigenbelastungszahl

		2001	2002	2003	2004	2005
Land Thüringen	HZ	6.610	6.889	6.917	6.922	6.470
	TVBZ	2.952	3.027	3.039	3.006	2.907
PD Erfurt	HZ	10.181	10.520	11.661	11.780	9.973
	TVBZ	4.049	4.322	4.381	4.333	3.990
PD Gera	HZ	6.869	6.691	6.825	6.852	7.149
	TVBZ	3.003	2.956	2.967	2.996	3.063
PD Gotha	HZ	5.752	6.195	5.916	5.993	5.605
	TVBZ	2.549	2.957	2.808	2.768	2.568
PD Jena	HZ	7.918	7.856	7.816	7.053	6.747
	TVBZ	3.427	3.245	3.341	2.991	2.947
PD Nordhausen	HZ	5.063	5.240	5.163	5.262	5.036
	TVBZ	2.710	2.713	2.732	2.828	2.676
PD Saalfeld	HZ	5.821	6.067	6.440	6.678	6.198
	TVBZ	2.892	2.968	3.116	3.122	2.939
PD Suhl	HZ	5.111	5.102	5.041	5.072	4.874
	TVBZ	2.725	2.563	2.660	2.608	2.530

Auswertung und Gegenüberstellung Land – Polizeidirektionen Jahr 2005

	Land	PD Erfurt	PD Gera	PD Gotha	PD Jena	PD Nordh.	PD Saalf.	PD Suhl
erfasste Fälle	152.386*	27.952	23.669	20.547	23.431	20.646	17.737	16.275
Aufklärung absolut	97.068	16.674	15.853	12.166	14.066	14.198	11.753	10.934
Aufklärung in %	63,7	59,7	67,0	59,2	60,0	68,8	66,3	67,2
TV gesamt	64.720	10.530	9.639	8.886	9.642	10.335	7.982	8.005
davon:								
männlich	49.519	7.628	7.391	6.857	7.478	8.050	6.223	6.186
weiblich	15.201	2.902	2.248	2.029	2.164	2.285	1.759	1.819
Nichtdeut. TV	3.679	699	549	526	758	486	387	338
Anteil zu TV gesamt	5,7 %	6,6 %	5,7 %	5,9 %	7,9 %	4,7 %	4,8 %	4,2 %

* Bei Addition der PD-Zahlen ergibt sich eine Summendifferenz zum Landesbestand, da in den Landesdaten die von der Bundespolizei und dem Landeskriminalamt Thüringen bearbeiteten Fälle enthalten sind.

Polizeidirektion Erfurt

Die PD Erfurt hat mit **27.952** erfassten Fällen einen Anteil von **18,3 %** am gesamten Landesbestand und damit die höchste Fallzahl im Vergleich der Direktionen zu verzeichnen. Gegenüber dem Vorjahr wurden **15,3 %** weniger Straftaten (- **5.068** Fälle) registriert. Die Aufklärungsquote stieg auf **59,6 %** (2003: 57,1 %).

Die Häufigkeitszahl beträgt (Vorjahr: 11.780).

	2001	2002	2003	2004	2005
Einwohner	281.768	280.449	279.559	280.316	280.281
Fläche in km ²			1.073		
Straftaten gesamt	28.688	29.502	32.598	33.020	27.952
Aufklärung absolut	15.861	16.704	18.568	18.840	16.674
Aufklärung in %	55,3	56,6	57,0	57,1	59,6
Häufigkeitszahl	10.181	10.520	11.661	11.780	9.973
TVBZ	4.023	4.322	4.381	4.333	3.990
erfasste Tatverdächtige gesamt	10.778	11.491	11.580	11.467	10.530
davon:					
männlich	7.763	8.355	8.343	8.263	7.628
weiblich	3.015	3.136	3.237	3.204	2.902
Nichtdeutsche Tatverdächtige	901	951	932	877	699
in TO-Gemeinde wohnhaft	5.985	6.307	6.159	5.836	5.132
in %	55,5	54,8	53,1	50,8	48,7
Kinder (bis 14 Jahre)	645	607	492	439	366
Jugendliche (14 - 18 Jahre)	1.725	1.690	1.646	1.637	1.395
Heranwachsende (18 - 21 Jahre)	1.468	1.476	1.539	1.524	1.382
Erwachsene (ab 21 Jahre)	6.940	7.718	7.903	7.867	7.387

Polizeidirektion Gera

Für die PD Gera wurden **23.669** Fälle erfasst (2004: 22.966 Fälle).

Die Aufklärungsquote blieb mit **67,1 %** auf dem Niveau des Vorjahres (66,9 %). Die Häufigkeitszahl beträgt **7.149** (Vorjahr: 6.852).

	2001	2002	2003	2004	2005
Einwohner	350.904	344.806	340.098	335.169	331.099
Fläche in km ²			1.564		
Straftaten gesamt	24.105	23.071	23.212	22.966	23.669
Aufklärung absolut	15.681	14.576	14.913	15.414	15.853
Aufklärung in %	65,1	63,2	64,2	67,1	66,9
Häufigkeitszahl	6.869	6.691	6.825	6.852	7.149
TVBZ	3.003	2.956	2.967	2.996	3.063
erfasste Tatverdächtige gesamt	10.027	9.730	9.620	9.552	9.639
davon:					
männlich	7.710	7.560	7.503	7.441	7.391
weiblich	2.317	2.170	2.117	2.111	2.248
Nichtdeutsche Tatverdächtige	732	691	583	577	549
in TO-Gemeinde wohnhaft	5.530	5.425	5.328	5.397	5.829
in %	55,1	55,7	55,3	56,5	60,4
Kinder (bis 14 Jahre)	785	593	589	479	417
Jugendliche (14 - 18 Jahre)	1.670	1.527	1.440	1.460	1.383
Heranwachsende (18 - 21 Jahre)	1.377	1.265	1.225	1.239	1232
Erwachsene (ab 21 Jahre)	6.195	6.345	6.366	6.374	6.607

Polizeidirektion Gotha

Die PD Gotha erfasste im Jahr 2005 insgesamt **20.547** Fälle (2004: 21.957 Fälle). Die Aufklärungsquote sank auf **59,2 %** (2004: 61,8 %).

Die Häufigkeitszahl beträgt **5.605** (2004: 5.993).

	2001	2002	2003	2004	2005
Einwohner	400.109	371.489	369.662	366.394	366.581
Fläche in km ²			2.516		
Straftaten gesamt	23.015	23.013	21.870	21.957	20.547
Aufklärung absolut	12.142	13.507	12.616	13.574	12.166
Aufklärung in %	52,8	58,7	57,6	61,8	59,2
Häufigkeitszahl	5.752	6.195	5.916	5.993	5.605
TVBZ	2.549	2.957	2.808	2.768	2.568
erfasste Tatverdächtige gesamt	9.626	10.414	9.820	9.585	8.886
davon:					
männlich	7.543	8.017	7.678	7.412	6.857
weiblich	2.083	2.397	2.142	2.173	2.029
Nichtdeutsche Tatverdächtige	783	712	674	586	526
in TO-Gemeinde wohnhaft	6.027	6.545	6.192	6.132	5.719
in %	62,6	62,8	63,0	63,9	64,3
Kinder (bis 14 Jahre)	625	640	542	446	320
Jugendliche (14 - 18 Jahre)	1.305	1.466	1.266	1.292	1.028
Heranwachsende (18 - 21 Jahre)	1.203	1.236	1.132	1.098	1.012
Erwachsene (ab 21 Jahre)	6.493	7.072	6.880	6.749	6.526

Polizeidirektion Jena

Für die PD Jena wurden **23.431** Fälle erfasst (2004: 24.604). Das entspricht einem Rückgang von **4,8 %** (- 1.173 Fälle). Die Aufklärungsquote stieg auf **60,0 %** (2004: 59,1 %).

Die Häufigkeitszahl beträgt **6.747** (2004: 7.053).

	2001	2002	2003	2004	2005
Einwohner	347.690	348.988	347.842	348.834	347.265
Fläche in km ²			1.811		
Straftaten gesamt	27.530	27.416	27.189	24.604	23.431
Aufklärung absolut	15.957	15.410	15.757	14.559	14.066
Aufklärung in %	58,0	56,2	58,0	59,1	60,0
Häufigkeitszahl	7.918	7.856	7.816	7.053	6.747
TVBZ	3.427	3.245	3.341	2.991	2.947
erfasste Tatverdächtige gesamt	11.236	10.717	10.976	9.840	9.642
davon:					
männlich	8.784	8.318	8.481	7.671	7.478
weiblich	2.452	2.399	2.495	2.169	2.164
Nichtdeutsche Tatverdächtige	1.216	1.116	1.021	774	758
in TO-Gemeinde wohnhaft	7.159	6.660	6.961	6.196	6.072
in %	63,7	62,1	63,4	62,9	62,9
Kinder (bis 14 Jahre)	814	609	607	451	374
Jugendliche (14 - 18 Jahre)	1.789	1.627	1.657	1.402	1.209
Heranwachsende (18 - 21 Jahre)	1.404	1.354	1.336	1.227	1.187
Erwachsene (ab 21 Jahre)	7.229	7.127	7.376	6.760	6.872

Polizeidirektion Nordhausen

Im Jahr 2005 wurden in der PD Nordhausen **20.646** Fälle erfasst (2004: 21.781). Die PD erreichte eine Aufklärungsquote von **68,7 %** (2004: 68,1 %) und damit die höchste Aufklärungsquote im Land Thüringen.

Die Häufigkeitszahl liegt bei **5.036** (2004: 5.262).

	2001	2002	2003	2004	2005
Einwohner	426.565	422.541	418.390	413.902	409.979
Fläche in km ²			3.661		
Straftaten gesamt	21.599	22.141	21.601	21.781	20.646
Aufklärung absolut	13.823	14.752	14.628	14.845	14.198
Aufklärung in %	64,0	66,6	67,7	68,1	68,7
Häufigkeitszahl	5.063	5.240	5.163	5.262	5.036
TVBZ	2.710	2.713	2.732	2.828	2.676
erfasste Tatverdächtige gesamt	10.889	10.856	10.811	11.055	10.335
davon:					
männlich	8.657	8.596	8.470	8.666	8.050
weiblich	2.232	2.260	2.341	2.389	2.285
Nichtdeutsche Tatverdächtige	618	633	528	552	486
in TO-Gemeinde wohnhaft	6.784	6.998	6.871	7.073	6.575
in %	62,3	64,4	63,5	63,9	63,6
Kinder (bis 14 Jahre)	823	786	668	520	406
Jugendliche (14 - 18 Jahre)	1.852	1.895	1.829	1.671	1.474
Heranwachsende (18 - 21 Jahre)	1.399	1.449	1.431	1.451	1.394
Erwachsene (ab 21 Jahre)	6.815	6.726	6.883	7.413	7.061

Polizeidirektion Saalfeld

Für die PD Saalfeld wurden **17.737** Fälle im Jahr 2005 erfasst (2004: 19.297). Das sind **1.560** Fälle weniger (- **8,1** %) als im Jahr 2004.

Die Aufklärungsquote stieg auf **66,2** % (2004: 64,3 %).

Die Häufigkeitszahl beträgt **6.198** (2004: 6.678)

	2001	2002	2003	2004	2005
Einwohner	299.310	295.758	292.779	288.969	286.176
Fläche in km ²			2.623		
Straftaten gesamt	17.422	17.944	18.855	19.297	17.737
Aufklärung absolut	11.282	11.188	11.690	12.419	11.753
Aufklärung in %	64,8	62,3	62,0	64,3	66,2
Häufigkeitszahl	5.821	6.067	6.440	6.678	6.198
TVBZ	2.892	2.968	3.116	3.122	2.939
erfasste Tatverdächtige gesamt	8.222	8.358	8.679	8.561	7.982
davon:					
männlich	6.456	6.351	6.720	6.652	6.223
weiblich	1.766	2.007	1.959	1.909	1.759
Nichtdeutsche Tatverdächtige	445	397	416	425	387
in TO-Gemeinde wohnhaft	5.025	4.687	5.007	5.042	4.696
in %	61,1	56,0	57,6	58,8	58,8
Kinder (bis 14 Jahre)	552	442	470	363	252
Jugendliche (14 - 18 Jahre)	1.232	1.172	1.333	1.171	1.039
Heranwachsende (18 - 21 Jahre)	1.143	1.083	1.125	1.138	1.088
Erwachsene (ab 21 Jahre)	5.295	5.661	5.751	5.889	5.603

Polizeidirektion Suhl

Im Jahr 2005 wurden in der PD Suhl **16.275** Fälle erfasst (2004: 17.224 Fälle). Gegenüber dem Vorjahr ist ein deutlicher Rückgang um **949** Fälle (- 5,5 %) zu verzeichnen.

Die Aufklärungsquote stieg um **1,9** %-Punkte auf **67,1** % und ist damit die zweithöchste aller Polizeidirektionen.

Die Häufigkeitszahl mit **4.874** und die Tatverdächtigenbelastungszahl mit **2.530** sind wie in den vergangenen Jahren die jeweils niedrigsten im Land.

	2001	2002	2003	2004	2005
Einwohner	324.909	347.356	343.710	339.573	333.899
Fläche in km ²			2.922		
Straftaten gesamt	16.605	17.721	17.325	17.224	16.275
Aufklärung absolut	10.251	11.074	11.288	11.241	10.934
Aufklärung in %	61,7	62,5	65,2	65,2	67,1
Häufigkeitszahl	5.111	5.102	5.041	5.072	4.874
TVBZ	2.725	2.563	2.660	2.608	2.530
erfasste Tatverdächtige gesamt	8.392	8.486	8.686	8.407	8.005
davon:					
männlich	6.580	6.594	6.755	6.458	6.186
weiblich	1.812	1.892	1.931	1.949	1.819
Nichtdeutsche Tatverdächtige	408	428	407	346	338
In TO-Gemeinde wohnhaft	5.274	5.330	5.479	5.427	5.040
In %	62,8	62,8	63,0	64,5	62,9
Kinder (bis 14 Jahre)	595	587	472	404	302
Jugendliche (14 - 18 Jahre)	1.477	1.285	1.364	1.266	1.072
Heranwachsende (18 - 21 Jahre)	1.042	1.007	1.039	1.075	1.039
Erwachsene (ab 21 Jahre)	5.278	5.607	5.811	5.662	5.592

Landeskriminalamt
Thüringen



Polizeiliche Kriminalstatistik

TEIL II

für den Freistaat
Thüringen

2005

Herausgegeben vom Landeskriminalamt Thüringen
99099 Erfurt, Am Schwemmbach 69

Nachdruck und sonstige Vervielfältigungen - auch auszugsweise - nur mit Quellenangabe gestattet

Redaktion: TLKA, PPA

Inhaltsverzeichnis

Teil I		Seite
1	Vorbemerkungen	4
1.1	Inhalt der PKS	4
1.2	Wertung	4
1.3	Begriffserläuterungen	6
1.4	Summenschlüssel	12
2	Allgemeiner Überblick	16
2.1	Kriminalitätsentwicklung	16
2.2	Bevölkerungs- und Landesdaten	21
2.3	Wesentliche Daten im Vergleich	25
2.4	Tatverdächtigenbelastungszahl	26
2.5	Erfasste Fälle nach Tatortgrößenklassen	27
3	Ausgewählte Delikte	29
3. 1	Diebstahl	29
3. 2	Diebstahl „Rund um das Kfz“	30
3. 3	Diebstahl in/aus Wohnräumen	31
3. 4	Ladendiebstahl	31
3. 5	Delikte der Straßenkriminalität	33
3. 6	Gewaltkriminalität	35
3. 7	Straftaten gegen die sexuelle Selbstbestimmung	37
3. 8	Rauschgiftkriminalität	38
3. 9	Wirtschaftskriminalität	41
3.10	Vermögens- und Fälschungsdelikte	42
3.10.1	Betrug	42
3.10.2	Geld- und Wertzeichenfälschung	43
3.11	Umweltkriminalität	44
3.12	Straftaten an Schulen	45
4	Opfer	46

	Seite
5	Schaden 48
6	Tatverdächtige 50
6.1	Gesamtüberblick 50
6.2	Altersstruktur der Tatverdächtige 51
6.3	Tatverdächtige in ausgewählten Deliktsbereichen 55
6.4	Täter-Wohnsitz-Beziehung 56
6.5	Nichtdeutsche Tatverdächtige 58
7	Verwendung von Schusswaffen 63
8	Regionalanalyse 64

Teil II

Zeitreihen zur PKS 1996 - 2005

Erfasste Fälle
Angaben zu den Tatverdächtigen
Angaben zu den Opfern

Teil III

Tabellenanhang

Grundtabelle	Tabelle 001
Tatverdächtige nach Alter und Geschlecht	Tabelle 020
Angaben zum Tatverdächtigen	Tabelle 022
Nichtdeutsche Tatverdächtige	Tabelle 062
Opfer nach Alter und Geschlecht	Tabelle 091
Opfer – Tatverdächtigen - Beziehung	Tabelle 092

Entwicklung ab 1996

Straftat	Jahr	erfasste Fälle	Ver- änderung	A u f k l ä r u n g		ermittelte Tatverd.	
				absolut	AQ	gesamt	ND
Straftaten insgesamt - ---- -	1996	185.727		91.159	49,1%	69.282	5.800
	1997	172.531	-7,1%	94.699	54,9%	69.232	5.717
	1998	173.394	0,5%	100.923	58,2%	72.312	5.289
	1999	161.128	-7,1%	93.396	58,0%	68.322	5.350
	2000	155.943	-3,2%	93.720	60,1%	67.962	5.214
	2001	160.711	3,1%	95.688	59,5%	67.890	4.914
	2002	166.121	3,4%	99.046	59,6%	69.332	4.845
	2003	165.456	-0,4%	100.606	60,8%	68.923	4.438
	2004	164.276	-0,7%	102.250	62,2%	67.526	4.085
	2005	152.386	-7,2%	97.068	63,7%	64.720	3.679
Straftaten gegen das Leben - 0000 -	1996	166		144	86,7%	201	20
	1997	132	-20,5%	102	77,3%	162	31
	1998	129	-2,3%	110	85,3%	157	18
	1999	141	9,3%	125	88,7%	139	11
	2000	105	-25,5%	101	96,2%	149	12
	2001	87	-17,1%	85	97,7%	129	1
	2002	103	18,4%	104	101,0%	118	11
	2003	94	-8,7%	89	94,7%	123	17
	2004	100	6,4%	80	80,0%	88	6
	2005	102	2,0%	97	95,1%	129	7
* Mord - 0100 -	1996	26		23	88,5%	30	3
	1997	21	-19,2%	20	95,2%	43	18
	1998	27	28,6%	24	88,9%	35	7
	1999	25	-7,4%	25	100,0%	30	3
	2000	20	-20,0%	19	95,0%	39	7
	2001	15	-25,0%	13	86,7%	30	0
	2002	34	126,7%	34	100,0%	26	6
	2003	18	-47,1%	18	100,0%	32	2
	2004	19	5,6%	18	94,7%	18	2
	2005	19	0,0%	20	105,3%	25	0
* alle übrigen (vorsätzlichen) Tötungen - 0200 -	1996	88		80	90,9%	115	17
	1997	77	-12,5%	57	74,0%	89	9
	1998	58	-24,7%	51	87,9%	72	9
	1999	63	8,6%	54	85,7%	63	7
	2000	53	-15,9%	52	98,1%	61	5
	2001	45	-15,1%	43	95,6%	50	1
	2002	42	-6,7%	40	95,2%	48	2
	2003	45	7,1%	43	95,6%	47	11
	2004	43	-4,4%	37	86,0%	40	4
	2005	43	0,0%	42	97,7%	53	7

Straftat	Jahr	erfasste Fälle	Ver- änderung	A u f k l ä r u n g		ermittelte Tatverd.	
				absolut	AQ	gesamt	ND
* Totschlag und Tötung auf Verlangen - 0210 -	1996	86		78	90,7%	113	16
	1997	75	-12,8%	55	73,3%	87	9
	1998	54	-28,0%	48	88,9%	68	9
	1999	63	16,7%	54	85,7%	63	7
	2000	53	-15,9%	52	98,1%	61	5
	2001	45	-15,1%	43	95,6%	50	1
	2002	42	-6,7%	40	95,2%	48	2
	2003	45	7,1%	43	95,2%	47	11
	2004	43	-4,4%	37	95,6%	40	4
	2005	43	0,0%	42	86,0%	53	7
* Kindstötung - 0220 -	1993	1		1	100,0%	1	0
	1994	2	100,0%	2	100,0%	2	1
	1995	1	-50,0%	1	100,0%	1	0
	1996	2	100,0%	2	100,0%	2	1
	1997	2	0,0%	2	100,0%	2	0
	1998	4	100,0%	3	75,0%	4	0
	1999	Schlüsselzahl weggefallen					
* Fahrlässige Tötung - nicht i.V. mit Verkehrsunfall - - 0300 -	1996	51		40	78,4%	55	0
	1997	33	-35,3%	25	75,8%	30	4
	1998	40	21,2%	32	80,0%	48	2
	1999	52	30,0%	45	86,5%	45	1
	2000	31	-40,4%	29	93,5%	49	0
	2001	25	-19,4%	27	108,0%	47	0
	2002	27	8,0%	30	111,1%	44	3
	2003	29	7,4%	26	89,7%	44	5
	2004	33	13,8%	21	63,6%	26	0
	2005	38	15,2%	33	86,8%	49	0
Straftaten gg. die sex. Selbstbestimmung - 1000 -	1996	1.168		886	75,9%	808	82
	1997	1.333	14,1%	1.069	80,2%	951	115
	1998	1.370	2,8%	1.068	78,0%	972	82
	1999	1.443	5,3%	1.120	77,6%	1.022	63
	2000	1.397	-3,2%	1.083	77,5%	928	62
	2001	1.291	-7,6%	1.044	80,9%	897	80
	2002	1.289	-0,2%	1.083	84,0%	942	73
	2003	1.341	4,0%	1.121	83,6%	999	58
	2004	1.401	4,5%	1.171	83,6%	1.042	64
2005	1.761	25,7%	1.606	91,2%	1.522	57	
* Gewaltanwendung oder Ausnutzen einer Abhängigkeit - 1100 -	1996	313		253	80,8%	250	25
	1997	344	9,9%	292	84,9%	300	29
	1998	392	14,0%	332	84,7%	329	38
	1999	425	8,4%	367	86,4%	348	25
	2000	401	-5,6%	344	85,8%	335	32
	2001	423	5,5%	355	83,9%	347	42
	2002	432	2,1%	385	89,1%	372	35
	2003	472	9,3%	429	90,9%	404	27
	2004	483	2,3%	411	85,1%	414	32
	2005	436	-9,7%	392	89,9%	361	35

Straftat	Jahr	erfasste Fälle	Ver- änderung	A u f k l ä r u n g		ermittelte Tatverd.	
				absolut	AQ	gesamt	ND
* Vergewaltigung	1996	128		108	84,4%	112	10
- 1110 -	1997	139	8,6%	123	88,5%	131	19
	1998	196	41,0%	167	85,2%	182	26
	1999	159	-18,9%	135	84,9%	140	11
	2000	144	-9,4%	125	86,8%	121	10
	2001	153	6,3%	132	86,3%	136	18
	2002	187	22,2%	171	91,4%	174	20
	2003	199	6,4%	183	92,0%	183	15
	2004	191	-4,0%	160	83,8%	170	12
	2005	166	-13,1%	152	91,6%	150	20
* sexuelle Nötigung	1996	143		103	72,0%	108	14
- 1120 -	1997	160	11,9%	124	77,5%	132	10
	1998	131	-18,1%	101	77,1%	108	12
	1999	173	32,1%	145	83,8%	147	13
	2000	189	9,2%	152	80,4%	153	14
	2001	188	-0,5%	143	76,1%	144	22
	2002	185	-1,6%	157	84,9%	155	15
	2003	202	9,2%	176	87,1%	165	10
	2004	218	7,9%	179	82,1%	186	19
	2005	209	-4,1%	180	86,1%	169	16
* sonstiger sexueller Mißbrauch	1996	643		438	68,1%	356	27
- 1300 -	1997	709	10,3%	509	71,8%	397	15
	1998	765	7,9%	542	70,8%	441	15
	1999	717	-6,3%	466	65,0%	395	18
	2000	769	7,3%	541	70,4%	427	17
	2001	708	-7,9%	554	78,2%	417	19
	2002	672	-5,1%	541	80,5%	425	17
	2003	645	-4,0%	505	78,3%	436	16
	2004	653	1,2%	528	80,9%	449	17
	2005	547	-16,2%	464	84,8%	409	15
* sexueller Mißbrauch von Kindern	1996	389		303	77,9%	257	18
- 1310 -	1997	432	11,1%	344	79,6%	292	9
	1998	453	4,9%	371	81,9%	316	9
	1999	427	-5,7%	313	73,3%	273	11
	2000	475	11,2%	367	77,3%	302	12
	2001	437	-8,0%	362	82,8%	305	11
	2002	428	-2,1%	367	85,7%	307	10
	2003	400	-6,5%	351	87,8%	316	4
	2004	402	0,5%	361	89,8%	329	12
	2005	329	-18,2%	300	91,2%	274	8
- exhibitionistische Handlungen vor Kindern	1996	60		24	40,0%	17	0
- 1311 -	1997	66	10,0%	29	43,9%	22	1
	1998	55	-16,7%	21	38,2%	19	2
- neu 1312 -	1999	83	50,9%	36	43,4%	33	0
	2000	115	38,6%	57	49,6%	34	1
	2001	85	-26,1%	46	54,1%	31	1
	2002	63	-25,9%	32	50,8%	30	0
	2003	46	-27,0%	19	41,3%	19	0
	2004	36	-21,7%	26	72,2%	25	2
	2005	39	8,3%	24	61,5%	23	2

Straftat	Jahr	erfasste Fälle	Ver- änderung	A u f k l ä r u n g		ermittelte Tatverd.	
				absolut	AQ	gesamt	ND
* exhibitionistische Handlungen und Erregung öffentlichen Ärgernisses - 1320 -	1996	219		101	46,1%	77	5
	1997	233	6,4%	124	53,2%	84	3
	1998	251	7,7%	111	44,2%	90	3
	1999	229	-8,8%	102	44,5%	83	3
	2000	229	0,0%	111	48,5%	86	4
	2001	217	-5,2%	142	65,4%	77	4
	2002	185	-14,7%	118	63,8%	72	4
	2003	187	1,1%	98	52,4%	76	8
	2004	181	-3,2%	98	54,1%	68	5
	2005	142	-21,5%	96	67,6%	82	4
* sexueller Mißbrauch von Jugendlichen - 1330 -	1996	22		22	100,0%	20	1
	1997	38	72,7%	35	92,1%	35	2
	1998	54	42,1%	53	98,1%	42	3
	1999	37	-31,5%	31	83,8%	30	4
	2000	42	13,5%	41	97,6%	42	1
	2001	36	-14,3%	34	94,4%	34	1
	2002	44	22,2%	42	95,5%	44	2
	2003	35	-20,5%	35	100,0%	32	3
	2004	50	42,9%	49	98,0%	47	0
	2005	48	-4,0%	45	93,8%	37	2
* Ausnutzen sexueller Neigungen - 1400 -	1996	212		195	92,0%	214	31
	1997	280	32,1%	268	95,7%	284	72
	1998	213	-23,9%	194	91,1%	227	30
	1999	301	41,3%	287	95,3%	310	21
	2000	227	-24,6%	198	87,2%	198	14
	2001	160	-29,5%	135	84,4%	155	19
	2002	185	15,6%	157	84,9%	169	23
	2003	224	21,1%	187	83,5%	189	17
	2004	265	18,3%	232	87,5%	217	15
	2005	778	193,6%	750	96,4%	768	9
* Förderung sexueller Handlungen Minderjähriger oder der Prostitution - 1410 -	1996	49		44	89,8%	55	9
	1997	61	24,5%	61	100,0%	76	7
	1998	66	8,2%	63	95,5%	76	10
	1999	52	-21,2%	51	98,1%	64	5
	2000	36	-30,8%	32	88,9%	39	5
	2001	23	-36,1%	22	95,7%	34	9
	2002	15	-34,8%	15	100,0%	22	4
	2003	12	-20,0%	8	66,7%	12	0
	2004	12	0,0%	12	100,0%	19	4
	2005	11	-8,3%	11	100,0%	10	1
* Zuhälterei - 1420 -	1996	4		3	75,0%	3	2
	1997	18	350,0%	18	100,0%	22	1
	1998	10	-44,4%	9	90,0%	15	2
	1999	13	30,0%	13	100,0%	16	1
	2000	10	-23,1%	10	100,0%	12	2
	2001	6	-40,0%	6	100,0%	12	6
	2002	25	316,7%	25	100,0%	26	1
	2003	16	-36,0%	15	93,8%	15	1
	2004	5	-68,8%	5	100,0%	7	0
	2005	7	40,0%	6	85,7%	6	1

Straftat	Jahr	erfasste Fälle	Ver-änderung	A u f k l ä r u n g		ermittelte Tatverd.	
				absolut	AQ	gesamt	ND
* Verbreitung pornogr. Schriften (Erzeugnisse) - 1430 -	1996	119		109	91,6%	110	0
	1997	111	-6,7%	104	93,7%	101	0
	1998	103	-7,2%	88	85,4%	94	1
	1999	201	95,1%	190	94,5%	193	0
	2000	151	-24,9%	126	83,4%	120	1
	2001	110	-27,2%	87	79,1%	96	1
	2002	122	10,9%	98	80,3%	102	7
	2003	161	32,0%	131	81,4%	135	0
	2004	213	32,3%	183	85,9%	156	1
	2005	741	247,9%	715	96,5%	731	1
* Menschenhandel - 1440 -	1996	9		8	88,9%	15	2
	1997	15	66,7%	11	73,3%	21	4
	1998	10	-33,3%	10	100,0%	25	6
	1999	21	110,0%	20	95,2%	29	10
	2000	10	-52,4%	10	100,0%	16	0
	2001	9	-10,0%	9	100,0%	15	5
	2002	6	-33,3%	3	50,0%	3	2
	2003	6	0,0%	6	100,0%	8	1
	2004	9	50,0%	8	88,9%	11	3
	2005	5	-44,4%	5	100,0%	7	1
Rohheitsdelikte und Straftaten gegen die persönliche Freiheit - 2000 -	1996	18.521		15.815	85,4%	15.586	818
	1997	18.366	-0,8%	16.005	87,1%	15.723	877
	1998	18.167	-1,1%	16.070	88,5%	15.465	855
	1999	17.725	-2,4%	15.646	88,3%	15.289	833
	2000	18.215	2,8%	16.239	89,2%	15.781	815
	2001	18.613	2,2%	16.522	88,8%	15.749	890
	2002	18.828	1,2%	16.888	89,7%	16.080	907
	2003	18.629	-1,1%	16.718	89,7%	15.697	969
	2004	18.740	0,6%	16.846	89,9%	15.625	866
	2005	19.032	1,6%	17.049	89,6%	15.756	920
* Raub, räuberische Erpressung und räub. Angriff auf Kraftfahrer - 2100 -	1996	1.514		882	58,3%	1.391	103
	1997	1.445	-4,6%	893	61,8%	1.343	96
	1998	1.442	-0,2%	918	63,7%	1.431	128
	1999	1.225	-15,0%	771	62,9%	1.144	112
	2000	1.164	-5,0%	771	66,2%	1.120	111
	2001	1.130	-2,9%	764	67,6%	994	115
	2002	1.135	0,4%	748	65,9%	1.082	89
	2003	1.075	-5,3%	679	63,2%	971	81
	2004	1.079	0,4%	702	65,1%	959	87
	2005	1.018	-5,7%	685	67,3%	900	80
* Raub auf Geldinstitute und Poststellen - 2110 -	1996	52		27	51,9%	35	0
	1997	40	-23,1%	25	62,5%	37	4
	1998	28	-30,0%	23	82,1%	37	1
	1999	32	14,3%	23	71,9%	38	9
neuer Text ab 2001:	2000	26	-18,8%	17	65,4%	25	2
* Raub auf Geldinstitute, Postfilialen und -agenturen	2001	14	-46,2%	10	71,4%	21	1
	2002	8	-42,9%	7	87,5%	9	2
	2003	7	-12,5%	5	71,4%	5	1
	2004	2	-71,4%	1	50,0%	1	1
	2005	5	150,0%	7	140,0%	12	0

Straftat	Jahr	erfasste Fälle	Ver-änderung	A u f k l ä r u n g		ermittelte Tatverd.	
				absolut	AQ	gesamt	ND
* Raub auf sonstige Zahlstellen und Geschäfte - 2120 -	1996	34		18	52,9%	39	4
	1997	34	0,0%	17	50,0%	30	4
	1998	36	5,9%	13	36,1%	19	0
	1999	27	-25,0%	12	44,4%	18	1
	2000	26	-3,7%	20	76,9%	28	5
	2001	18	-30,8%	10	55,6%	18	2
	2002	24	33,3%	16	66,7%	16	0
	2003	21	-12,5%	7	33,3%	5	1
	2004	19	-9,5%	12	63,2%	16	3
	2005	23	21,1%	13	56,5%	22	1
* Raubüberfall auf Spielhallen - 2121 -	1996	4		1	25,0%	2	0
	1997	4	0,0%	1	25,0%	1	0
	1998	4	0,0%	0	0,0%	0	0
	1999	4	0,0%	3	75,0%	7	1
	2000	3	-25,0%	2	66,7%	4	4
	2001	3	0,0%	0	0,0%	0	0
	2002	1	-66,7%	1	100,0%	1	0
	2003	1	0,0%	0	0,0%	0	0
	2004	1	0,0%	0	0,0%	0	0
	2005	4	300,0%	2	50,0%	4	1
* Raubüberfall auf Tankstellen - 2122 -	1996	2		2	100,0%	11	4
	1997	1	-50,0%	0	0,0%	0	0
	1998	1	0,0%	0	0,0%	0	0
	1999	3	200,0%	0	0,0%	0	0
	2000	5	66,7%	4	80,0%	4	0
	2001	1	-80,0%	1	100,0%	2	0
	2002	3	200,0%	2	66,7%	2	0
	2003	3	0,0%	0	0,0%	0	0
	2004	4	33,3%	3	75,0%	4	0
	2005	2	-50,0%	2	100,0%	4	0
* Raubüberfall auf Geld- und Wert- transport - 2130 -	1996	5		2	40,0%	3	0
	1997	2	-60,0%	1	50,0%	3	0
	1998	3	50,0%	0	0,0%	0	0
	1999	0	-100,0%	1	0,0%	1	0
	2000	3	300,0%	0	0,0%	0	0
	2001	0	-100,0%	0	0,0%	0	0
	2002	0	0,0%	0	0,0%	0	0
	2003	2	200,0%	0	0,0%	0	0
	2004	2	200,0%	3	150,0%	6	2
	2005	1	200,0%	0	0,0%	0	0
* Raubüberfall auf Geld- und Kassen- boten - 2131 -	1996	2		1	50,0%	1	0
	1997	2	0,0%	1	50,0%	3	0
	1998	3	50,0%	0	0,0%	0	0
	1999	0	-100,0%	1	0,0%	0	0
	2000	3	300,0%	0	0,0%	0	0
	2001	0	-100,0%	0	0,0%	0	0
	2002	0	0,0%	0	0,0%	0	0
	2003	2	200,0%	0	0,0%	0	0
	2004	2	200,0%	3	150,0%	6	2
	2005	1	200,0%	0	0,0%	0	0

Straftat	Jahr	erfasste Fälle	Ver- änderung	A u f k l ä r u n g		ermittelte Tatverd.	
				absolut	AQ	gesamt	ND
* räuberischer Angriff auf Kraftfahrer - 2140 -	1996	10		7	70,0%	12	1
	1997	3	-70,0%	3	100,0%	4	2
	1998	5	66,7%	3	60,0%	5	0
	1999	7	40,0%	5	71,4%	7	0
	2000	5	-28,6%	2	40,0%	7	0
	2001	7	40,0%	4	57,1%	7	1
	2002	3	-57,1%	2	66,7%	3	0
	2003	5	66,7%	5	100,0%	9	1
	2004	6	20,0%	4	66,7%	6	1
	2005	3	-50,0%	1	33,3%	3	0
* Zechenschlußraub - 2150 -	1996	10		6	60,0%	11	0
	1997	4	-60,0%	1	25,0%	1	1
	1998	2	-50,0%	0	0,0%	0	0
	1999	3	50,0%	2	66,7%	2	0
	2000	0	-100,0%	0	0,0%	0	0
	2001	0	0,0%	0	0,0%	0	0
	2002	3	300,0%	3	100,0%	6	0
	2003	2	-33,3%	1	50,0%	2	0
	2004	1	-50,0%	1	100,0%	1	0
	2005	0	-100,0%	0	0,0%	0	0
* Handtaschenraub - 2160 -	1996	76		30	39,5%	42	0
	1997	88	15,8%	20	22,7%	39	1
	1998	71	-19,3%	22	31,0%	30	0
	1999	87	22,5%	25	28,7%	27	1
	2000	77	-11,5%	27	35,1%	35	0
	2001	52	-32,5%	25	48,1%	20	0
	2002	104	100,0%	20	19,2%	20	0
	2003	113	8,7%	20	17,7%	23	2
	2004	95	-15,9%	36	37,9%	44	1
	2005	79	-16,8%	39	49,4%	30	0
* sonst. Raubüberfälle auf Strassen, Wegen und Plätzen - 2170 -	1996	522		261	50,0%	487	15
	1997	408	-21,8%	243	59,6%	392	11
	1998	377	-7,6%	214	56,8%	425	13
	1999	316	-16,2%	181	57,3%	326	8
	2000	240	-24,1%	146	60,8%	244	15
	2001	289	20,4%	178	61,6%	264	31
	2002	223	-22,8%	135	60,5%	243	5
	2003	190	-14,8%	109	57,4%	186	9
	2004	213	12,1%	112	52,6%	177	12
	2005	190	-10,8%	106	55,8%	182	9
* Raub zur Erlangung von BtM - 2180 -	1996	1		0	0,0%	0	0
	1997	3	200,0%	3	100,0%	7	1
	1998	1	-66,7%	1	100,0%	1	0
	1999	1	0,0%	1	100,0%	2	0
	2000	3	200,0%	3	100,0%	3	1
	2001	3	0,0%	3	100,0%	9	0
	2002	2	-33,3%	2	100,0%	3	1
	2003	0	-100,0%	0	0,0%	0	0
	2004	2	200,0%	2	100,0%	2	2
	2005	1	0,0%	1	100,0%	1	0

Straftat	Jahr	erfasste Fälle	Ver- änderung	A u f k l ä r u n g		ermittelte Tatverd.	
				absolut	AQ	gesamt	ND
* Raubüberfälle in Wohnungen - 2190 -	1996	71		63	88,7%	105	8
	1997	57	-19,7%	42	73,7%	91	8
	1998	46	-19,3%	35	76,1%	86	6
	1999	50	8,7%	40	80,0%	87	9
	2000	40	-20,0%	32	80,0%	75	4
	2001	36	-10,0%	30	83,3%	61	9
	2002	49	36,1%	42	85,7%	80	1
	2003	58	18,4%	50	86,2%	99	8
	2004	85	46,6%	74	87,1%	121	8
	2005	57	-32,9%	51	89,5%	109	6
* Körperverletzung - insgesamt - - 2200 -	1996	12.212		10.713	87,7%	11.219	543
	1997	11.794	-3,4%	10.490	88,9%	11.099	573
	1998	12.190	3,4%	11.011	90,3%	11.372	567
	1999	12.404	1,8%	11.127	89,7%	11.612	588
	2000	12.579	1,4%	11.369	90,4%	11.744	529
	2001	12.912	2,6%	11.595	89,8%	11.757	607
	2002	12.794	-0,9%	11.585	90,6%	11.830	640
	2003	12.741	-0,4%	11.560	90,7%	11.560	693
	2004	13.034	2,3%	11.880	91,1%	11.740	627
	2005	13.430	3,0%	12.128	90,3%	11.851	663
* Körperverletzung mit Todesfolge - 2210 -	1996	22		19	86,4%	34	4
	1997	19	-13,6%	18	94,7%	20	0
	1998	10	-47,4%	9	90,0%	10	0
	1999	14	40,0%	10	71,4%	14	0
	2000	13	-7,1%	10	76,9%	15	0
	2001	11	-15,4%	11	100,0%	12	0
	2002	15	36,4%	13	86,7%	19	0
	2003	13	-13,3%	8	61,5%	9	0
	2004	18	38,5%	18	100,0%	31	6
	2005	14	-22,2%	12	85,7%	16	0
* gefährliche/schwere Körperverletzung - 2220 -	1996	3.120		2.610	83,7%	3.726	233
	1997	3.037	-2,7%	2.561	84,3%	3.671	236
	1998	3.116	2,6%	2.711	87,0%	3.738	231
	1999	3.173	1,8%	2.733	86,1%	3.986	252
	2000	3.241	2,1%	2.830	87,3%	4.111	219
	2001	3.198	-1,3%	2.757	86,2%	3.965	282
	2002	3.234	1,1%	2.819	87,2%	4.048	280
	2003	3.262	0,9%	2.856	87,6%	4.018	276
	2004	3.186	-2,3%	2.780	87,3%	3.856	256
	2005	3.292	3,3%	2.843	86,4%	4.031	285
- gefährliche/ schwere Körperverletzung auf Strassen, Wegen und Plätzen - 2221 -	1996	1.434		1.127	78,6%	1.813	84
	1997	1.417	-1,2%	1.110	78,3%	1.808	107
	1998	1.354	-4,4%	1.118	82,6%	1.752	75
	1999	1.348	-0,4%	1.078	80,0%	1.736	79
	2000	1.299	-3,6%	1.093	84,1%	1.798	69
	2001	1.240	-4,5%	1.020	82,3%	1.621	72
	2002	1.181	-4,8%	982	83,1%	1.585	80
	2003	1.197	1,4%	988	82,5%	1.605	91
	2004	1.098	-8,3%	902	82,1%	1.397	83
	2005	1.053	-4,1%	847	80,4%	1.374	88

Straftat	Jahr	erfasste Fälle	Ver- änderung	A u f k l ä r u n g		ermittelte Tatverd.	
				absolut	AQ	gesamt	ND
* Mißhandlung von Schutzbefohlenen - 2230 -	1996	85		83	97,6%	82	2
	1997	97	14,1%	97	100,0%	101	2
	1998	81	-16,5%	81	100,0%	88	2
	1999	87	7,4%	85	97,7%	93	2
	2000	70	-19,5%	69	98,6%	77	2
	2001	83	18,6%	83	100,0%	89	2
	2002	107	28,9%	106	99,1%	111	3
	2003	129	20,6%	126	97,7%	130	4
	2004	146	13,2%	143	97,9%	141	9
	2005	130	-11,0%	127	97,7%	136	5
- Mißhandlung von Kindern - 2231 -	1996	67		66	98,5%	65	2
	1997	67	0,0%	67	100,0%	73	2
	1998	58	-13,4%	58	100,0%	62	1
	1999	52	-10,3%	52	100,0%	57	2
	2000	47	-9,6%	47	100,0%	55	1
	2001	51	8,5%	51	100,0%	53	1
	2002	83	62,7%	82	98,8%	87	3
	2003	86	3,6%	83	96,5%	81	2
	2004	100	16,3%	97	97,0%	96	9
	2005	80	-6,0%	79	98,8%	89	3
* vorsätzlich/ leichte Körperverletzung - 2240 -	1996	8.366		7.460	89,2%	7.439	322
	1997	8.035	-4,0%	7.269	90,5%	7.316	357
	1998	8.356	4,0%	7.657	91,6%	7.544	338
	1999	8.445	1,1%	7.687	91,0%	7.553	364
	2000	8.617	2,0%	7.904	91,7%	7.679	327
	2001	8.894	3,2%	8.088	90,9%	7.659	353
	2002	8.748	-1,6%	8.025	91,7%	7.614	376
	2003	8.759	0,1%	8.051	91,9%	7.537	440
	2004	9.078	3,6%	8.383	92,3%	7.824	389
	2005	9.443	7,5%	8.654	91,6%	7.866	412
* fahrlässige Körperverletzung - 2250 -	1996	619		541	87,4%	580	6
	1997	606	-2,1%	545	89,9%	583	9
	1998	627	3,5%	553	88,2%	577	14
	1999	685	9,3%	612	89,3%	675	10
	2000	638	-6,9%	556	87,1%	584	8
	2001	726	13,8%	656	90,4%	705	8
	2002	690	-5,0%	622	90,1%	689	10
	2003	578	-16,2%	519	89,8%	541	8
	2004	606	4,8%	556	91,7%	571	11
	2005	551	-9,1%	492	89,3%	518	3
* Straftaten gegen die persönliche Freiheit - 2300 -	1996	4.795		4.220	88,0%	4.410	241
	1997	5.127	6,9%	4.622	90,2%	4.697	292
	1998	4.535	-11,5%	4.141	91,3%	4.145	262
	1999	4.096	-9,7%	3.748	91,5%	3.823	210
	2000	4.472	9,2%	4.099	91,7%	4.176	260
	2001	4.571	2,2%	4.163	91,1%	4.205	251
	2002	4.899	7,2%	4.555	93,0%	4.492	258
	2003	4.813	-1,8%	4.479	93,1%	4.419	263
	2004	4.627	-3,9%	4.264	92,2%	4.187	243
	2005	4.584	-0,9%	4.236	92,4%	4.212	263

Straftat	Jahr	erfasste Fälle	Ver- änderung	A u f k l ä r u n g		ermittelte Tatverd.	
				absolut	AQ	gesamt	ND
* Menschenraub, Entz. Minderjähriger Kinderhandel - 2310 -	1996	62		56	90,3%	62	3
	1997	57	-8,1%	56	98,2%	61	6
	1998	42	-26,3%	40	95,2%	42	3
	1999	52	23,8%	51	98,1%	53	3
	2000	56	7,7%	56	100,0%	64	8
	2001	55	-1,8%	54	98,2%	56	7
	2002	63	14,5%	60	95,2%	60	7
	2003	46	-27,0%	45	97,8%	44	5
	2004	41	-10,9%	40	97,6%	45	2
2005	39	-4,9%	37	94,9%	42	6	
* Freiheitsberaubung, Nötigung und Bedrohung - 2320 -	1996	4.725		4.159	88,0%	4.349	234
	1997	5.065	7,2%	4.562	90,1%	4.640	288
	1998	4.486	-11,4%	4.094	91,3%	4.089	248
	1999	4.036	-10,0%	3.690	91,4%	3.763	207
	2000	4.405	9,1%	4.031	91,5%	4.091	236
	2001	4.513	2,5%	4.106	91,0%	4.148	243
	2002	4.832	7,1%	4.491	92,9%	4.429	251
	2003	4.762	-1,4%	4.429	93,0%	4.369	254
	2004	4.581	-3,8%	4.220	92,1%	4.137	241
2005	4.544	-0,8%	4.197	92,4%	4.169	257	
erst ab:							
* Freiheitsberaubung - 2321 -	1999	92		86	93,5%	120	7
	2000	130	41,3%	111	85,4%	149	9
	2001	121	-6,9%	110	90,9%	144	9
	2002	118	-2,5%	114	96,6%	140	7
	2003	154	30,5%	145	94,2%	186	7
	2004	121	-21,4%	114	94,2%	158	4
	2005	130	7,4%	114	87,7%	158	14
* Nötigung - 2322 -	1999	975		891	91,4%	1.016	26
	2000	1.028	5,4%	936	91,1%	1.064	40
	2001	1.154	12,3%	1.063	92,1%	1.190	45
	2002	1.243	7,7%	1.150	92,5%	1.274	32
	2003	1.420	14,2%	1.313	92,5%	1.404	44
	2004	1.401	-1,3%	1.279	91,3%	1.374	50
	2005	1.348	-3,8%	1.237	91,8%	1.350	46
* Bedrohung - 2323 -	1999	2.969		2.713	91,4%	2.725	176
	2000	3.247	9,4%	2.984	91,9%	2.992	191
	2001	3.238	-0,3%	2.933	90,6%	2.933	186
	2002	3.471	7,2%	3.227	93,0%	3.126	216
	2003	3.188	-8,2%	2.971	93,2%	2.911	212
	2004	3.059	-4,0%	2.827	92,4%	2.736	195
	2005	3.066	0,2%	2.846	92,8%	2.777	203

Straftat	Jahr	erfasste Fälle	Ver- änderung	A u f k l ä r u n g		ermittelte Tatverd.	
				absolut	AQ	gesamt	ND
* erpresserischer Menschenraub - 2330 -	1996	4		1	25,0%	1	0
	1997	1	-75,0%	1	100,0%	1	0
	1998	3	200,0%	3	100,0%	8	7
	1999	3	0,0%	2	66,7%	3	0
	2000	6	100,0%	7	116,7%	22	18
	2001	1	-83,3%	1	100,0%	1	0
	2002	2	100,0%	2	100,0%	6	0
	2003	0	-100,0%	0	0,0%	0	0
	2004	4	400,0%	3	75,0%	8	0
	2005	1	-75,0%	2	200,0%	5	0
* Geiselnahme - 2340 -	1996	4		4	100,0%	9	5
	1997	4	0,0%	3	75,0%	3	0
	1998	4	0,0%	4	100,0%	12	4
	1999	5	25,0%	5	100,0%	6	0
	2000	5	0,0%	5	100,0%	8	0
	2001	2	-60,0%	2	100,0%	2	1
	2002	2	0,0%	2	100,0%	3	0
	2003	5	150,0%	5	100,0%	12	6
	2004	1	-80,0%	1	100,0%	1	0
	2005	0	-100,0%	0	0,0%	0	0

Straftat	Jahr	erfasste Fälle	Ver- änderung	A u f k l ä r u n g		ermittelte Tatverd.	
				absolut	AQ	gesamt	ND
Diebstahl - insgesamt - - **** -	1996	106.920		36.622	34,3%	30.921	2.221
	1997	93.885	-12,2%	38.514	41,0%	29.993	2.139
	1998	86.121	-8,3%	35.914	41,7%	29.228	2.021
	1999	78.435	-8,9%	31.948	40,7%	26.246	1.987
	2000	70.324	-10,3%	29.140	41,4%	24.285	1.831
	2001	71.416	1,6%	28.762	40,3%	24.277	1.838
	2002	72.567	1,6%	29.398	40,5%	23.731	1.877
	2003	67.770	-6,6%	26.998	39,8%	22.475	1.666
	2004	65.678	-3,1%	26.649	40,6%	21.611	1.530
	2005	56.651	-13,7%	23.248	41,0%	19.179	1.317
Diebstahl - ohne - erschw. Umstände - 3*** -	1996	43.631		26.301	60,3%	24.885	1.772
	1997	45.881	5,2%	28.769	62,7%	25.318	1.879
	1998	42.975	-6,3%	26.984	62,8%	24.721	1.725
	1999	41.044	-4,5%	24.475	59,6%	22.317	1.707
	2000	38.344	-6,6%	22.725	59,3%	20.854	1.547
	2001	39.774	3,7%	23.571	59,3%	21.288	1.631
	2002	40.642	2,2%	23.215	57,1%	20.702	1.678
	2003	38.416	-5,5%	21.928	57,1%	19.531	1.461
	2004	37.430	-2,6%	20.904	55,8%	18.843	1.377
	2005	33.011	-11,8%	18.459	55,9%	16.805	1.163
Diebstahl - unter - erschw. Umständen - 4*** -	1996	63.289		10.321	16,3%	7.807	544
	1997	48.004	-24,2%	9.745	20,3%	6.367	346
	1998	43.146	-10,1%	8.930	20,7%	6.201	399
	1999	37.391	-13,3%	7.473	20,0%	5.415	400
	2000	31.980	-14,5%	6.415	20,1%	4.839	382
	2001	31.642	-1,1%	5.191	16,4%	4.203	280
	2002	31.925	0,9%	6.183	19,4%	4.274	280
	2003	29.354	-8,1%	5.070	17,3%	4.056	278
	2004	28.248	-3,8%	5.745	20,3%	3.912	221
	2005	23.640	-16,3%	4.789	20,3%	3.233	194
* in/aus Banken, Sparkassen - *05* -	1996	267		173	64,8%	55	5
	1997	1.409	427,7%	1.339	95,0%	67	3
	1998	126	-91,1%	42	33,3%	44	1
	1999	103	-18,3%	47	45,6%	54	14
	2000	77	-25,2%	32	41,6%	38	3
	2001	68	-11,7%	33	48,5%	28	3
	2002	69	1,5%	19	27,5%	17	0
	2003	74	7,2%	20	27,0%	19	0
	2004	63	-14,9%	25	39,7%	41	0
	2005	57	-9,5%	24	42,1%	22	2
* in/aus Dienst-, Büro-, Fabrik-, Lagerräumen - *10* -	1996	9.539		2.045	21,4%	2.071	100
	1997	7.299	-23,5%	1.794	24,6%	1.748	52
	1998	6.655	-8,8%	1.779	26,7%	1.689	78
	1999	5.617	-15,6%	1.352	24,1%	1.359	71
	2000	4.937	-12,1%	1.357	27,5%	1.301	42
	2001	4.651	-5,8%	1.265	27,2%	1.065	34
	2002	4.751	2,2%	1.250	26,3%	1.155	30
	2003	4.155	-12,5%	1.078	25,9%	1.047	26
	2004	4.133	-0,5%	1.140	27,6%	1.029	40
	2005	3.760	-9,0%	1.218	32,4%	988	22

Straftat	Jahr	erfasste Fälle	Ver- änderung	A u f k l ä r u n g		ermittelte Tatverd.	
				absolut	AQ	gesamt	ND
* in/aus Dienst- und Bürräumen - *11* -	1996	6.395		1.353	21,2%	1.200	66
	1997	4.781	-25,2%	1.191	24,9%	1.031	33
	1998	4.326	-9,5%	1.150	26,6%	965	49
	1999	3.715	-14,1%	886	23,8%	815	49
	2000	3.267	-12,1%	874	26,8%	735	16
	2001	2.902	-11,2%	809	27,9%	608	17
	2002	3.055	5,3%	719	23,5%	666	18
	2003	2.597	-15,0%	681	26,2%	613	8
	2004	2.397	-7,7%	672	28,0%	587	17
	2005	2.060	-14,1%	710	34,5%	538	10
* in/aus Fabrik-, Werk- statt- u. Lagerräumen - *12* -	1996	3.144		692	22,0%	1.042	43
	1997	2.518	-19,9%	603	23,9%	846	29
	1998	2.329	-7,5%	629	27,0%	878	50
	1999	1.902	-18,3%	466	24,5%	668	33
	2000	1.670	-12,2%	483	28,9%	655	27
	2001	1.749	4,7%	456	26,1%	539	22
	2002	1.696	-3,0%	531	31,3%	574	12
	2003	1.558	-8,1%	397	25,5%	492	18
	2004	1.736	11,4%	468	27,0%	518	23
	2005	1.700	-2,1%	508	29,9%	517	12
* in/aus Gaststätten, Kantinen, Hotels - *15* -	1996	2.677		625	23,3%	810	38
	1997	2.274	-15,1%	657	28,9%	734	47
	1998	1.803	-20,7%	682	37,8%	660	45
	1999	1.714	-4,9%	394	23,0%	452	33
	2000	1.358	-20,8%	346	25,5%	441	28
	2001	1.132	-16,6%	262	23,1%	320	6
	2002	1.128	-0,4%	265	23,5%	340	17
	2003	938	-16,8%	232	24,7%	311	27
	2004	962	2,6%	227	23,6%	268	17
	2005	783	-18,6%	201	25,7%	240	5
* in/aus Kiosken - *20* -	1996	581		154	26,5%	232	13
	1997	410	-29,4%	117	28,5%	209	4
	1998	359	-12,4%	107	29,8%	176	3
	1999	278	-22,6%	118	42,4%	413	32
	2000	212	-23,7%	66	31,1%	121	1
	2001	224	5,7%	55	24,6%	69	0
	2002	196	-12,5%	53	27,0%	88	0
	2003	182	-7,1%	53	29,1%	77	0
	2004	165	-9,3%	52	31,5%	91	0
	2005	176	6,7%	46	26,1%	76	1
* in/aus Warenhäusern, Verkaufsräumen - *25* -	1996	25.079		21.807	87,0%	20.768	1.693
	1997	24.780	-1,2%	22.510	90,8%	20.729	1.706
	1998	23.827	-3,8%	21.726	91,2%	20.021	1.525
	1999	21.372	-10,3%	19.330	90,4%	17.721	1.526
	2000	19.301	-9,7%	17.641	91,4%	16.346	1.412
	2001	20.168	4,5%	18.335	90,9%	16.552	1.445
	2002	19.652	-2,6%	17.848	90,8%	16.047	1.500
	2003	18.160	-7,6%	16.504	90,9%	14.754	1.279
	2004	17.352	-4,4%	15.787	91,0%	14.075	1.208
	2005	14.507	-16,4%	13.243	91,3%	12.252	1.032

Straftat	Jahr	erfasste Fälle	Ver- änderung	A u f k l ä r u n g		ermittelte Tatverd.	
				absolut	AQ	gesamt	ND
* Ladendiebstahl	1996	21.578		20.611	95,5%	19.548	1.531
- *26* -	1997	22.756	5,5%	21.857	96,0%	20.113	1.660
	1998	22.012	-3,3%	21.176	96,2%	19.503	1.498
	1999	19.758	-10,2%	18.887	95,6%	17.283	1.467
	2000	18.111	-8,3%	17.252	95,3%	15.965	1.379
	2001	19.094	5,4%	18.057	94,6%	16.282	1.423
	2002	18.687	-2,1%	17.552	93,9%	15.737	1.477
	2003	17.170	-8,1%	16.243	94,6%	14.509	1.262
	2004	16.318	-5,0%	15.410	94,4%	13.769	1.195
	2005	13.756	-15,7%	12.962	94,2%	12.030	1.009
* in/aus Schaufenstern, Vitrinen	1996	343		62	18,1%	119	17
- *30* -	1997	223	-35,0%	48	21,5%	91	11
	1998	209	-6,3%	55	26,3%	89	11
	1999	184	-12,0%	47	25,5%	81	9
	2000	106	-42,4%	31	29,2%	65	10
	2001	103	-2,8%	24	23,3%	36	5
	2002	87	-15,5%	21	24,1%	31	2
	2003	98	12,6%	38	38,8%	34	9
	2004	78	-20,4%	20	25,6%	29	4
	2005	48	-38,5%	17	35,4%	23	3
* in/aus Wohnräumen - insgesamt -	1996	9.468		2.376	25,1%	2.211	110
- *35* -	1997	8.038	-15,1%	2.415	30,0%	2.010	93
	1998	7.122	-11,4%	2.404	33,8%	2.158	142
	1999	6.304	-11,5%	2.127	33,7%	1.834	76
	2000	5.431	-13,8%	2.004	36,9%	1.859	70
	2001	5.020	-7,6%	1.621	32,3%	1.627	57
	2002	5.304	5,7%	1.968	37,1%	1.672	56
	2003	5.274	-0,6%	1.699	32,2%	1.652	57
	2004	5.188	-1,6%	1.878	36,2%	1.694	43
	2005	4.659	-10,2%	1.826	39,2%	1.533	47
* in/aus Wohnungen - nachts und Tatzeit unbekannt -	1996	777		295	38,0%	358	19
- *34* -	1997	518	-33,3%	199	38,4%	266	7
	1998	405	-21,8%	164	40,5%	209	10
	1999	272	-32,8%	118	43,4%	162	12
	2000	298	9,6%	138	46,3%	173	5
	2001	242	-18,8%	100	41,3%	118	2
	2002	281	16,1%	127	45,2%	151	1
	2003	288	2,5%	135	46,9%	171	8
	2004	322	11,8%	184	57,1%	207	5
	2005	297	-7,8%	160	53,9%	154	1
* in/aus Wohnungen - 06 bis 21 Uhr - (insgesamt)	1996	2.762		1.228	44,5%	1.408	51
- *36* -	1997	2.625	-5,0%	1.219	46,4%	1.331	58
	1998	2.668	1,6%	1.281	48,0%	1.479	97
	1999	2.417	-9,4%	1.158	47,9%	1.331	47
	2000	2.208	-8,6%	1.102	49,9%	1.247	39
	2001	2.033	-7,9%	1.086	53,4%	1.235	38
	2002	2.095	3,0%	1.177	56,2%	1.169	42
	2003	2.073	-1,1%	1.113	53,7%	1.167	39
	2004	2.094	1,0%	1.110	53,0%	1.183	31
	2005	2.050	-2,1%	1.181	57,6%	1.194	44

Straftat	Jahr	erfasste Fälle	Ver- änderung	A u f k l ä r u n g		ermittelte Tatverd.	
				absolut	AQ	gesamt	ND
- Tageswohnungs- einbruch - 436* -	1996	1.768		618	35,0%	769	30
	1997	1.578	-10,7%	568	36,0%	677	35
	1998	1.580	0,1%	575	36,4%	725	54
	1999	1.298	-17,8%	483	37,2%	607	23
	2000	1.145	-11,8%	415	36,2%	515	20
	2001	955	-16,6%	357	37,4%	427	11
	2002	1.076	12,7%	473	44,0%	449	15
	2003	1.011	-6,0%	398	39,4%	423	22
	2004	1.075	6,3%	408	38,0%	449	10
	2005	1.059	-1,5%	437	41,3%	449	16
* in/aus Wochenend- und Gartenhäusern - *37* -	1996	5.847		838	14,3%	537	53
	1997	4.814	-17,7%	975	20,3%	462	29
	1998	3.990	-17,1%	948	23,8%	546	39
	1999	3.576	-10,4%	848	23,7%	402	18
	2000	2.882	-19,4%	760	26,4%	514	29
	2001	2.720	-5,6%	431	15,8%	312	19
	2002	2.883	6,0%	660	22,9%	403	16
	2003	2.870	-0,5%	443	15,4%	344	14
	2004	2.737	-4,6%	575	21,0%	380	9
	2005	2.259	-17,5%	483	21,4%	244	2
* in/aus Berg-, Alm-, Jagd- o. Waldhütten - *38* -	1996	82		15	18,3%	25	0
	1997	81	-1,2%	22	27,2%	29	0
	1998	59	-27,2%	11	18,6%	15	0
	1999	39	-33,9%	3	7,7%	4	1
	2000	43	10,3%	4	9,3%	8	0
	2001	25	-41,9%	4	16,0%	10	0
	2002	45	80,0%	4	8,9%	10	0
	2003	43	-4,4%	8	18,6%	17	0
	2004	35	-18,6%	9	25,7%	16	0
	2005	53	51,4%	2	3,8%	3	0
* in/aus Boden-, Keller- räumen und Waschküchen - *40* -	1996	4.339		692	15,9%	574	5
	1997	4.387	1,1%	743	16,9%	569	7
	1998	4.201	-4,2%	754	17,9%	613	23
	1999	3.833	-8,8%	644	16,8%	542	8
	2000	3.497	-8,8%	615	17,6%	506	10
	2001	3.313	-5,3%	483	14,6%	444	8
	2002	3.180	-4,0%	588	18,5%	416	13
	2003	3.224	1,4%	367	11,4%	413	9
	2004	2.643	-18,0%	506	19,1%	415	4
	2005	2.258	-14,6%	383	17,0%	340	9
* in/aus unbezogenen Neu- u. Rohbauten Baustellen - *45* -	1996	2.292		323	14,1%	486	18
	1997	2.301	0,4%	379	16,5%	499	13
	1998	1.955	-15,0%	310	15,9%	460	24
	1999	1.814	-7,2%	292	16,1%	428	12
	2000	1.498	-17,4%	243	16,2%	343	4
	2001	1.196	-20,2%	200	16,7%	242	11
	2002	1.092	-8,7%	185	16,9%	231	10
	2003	932	-14,7%	108	11,6%	186	13
	2004	825	-11,5%	116	14,1%	188	7
	2005	687	-16,7%	94	13,7%	135	1

Straftat	Jahr	erfasste Fälle	Ver- änderung	A u f k l ä r u n g		ermittelte Tatverd.	
				absolut	AQ	gesamt	ND
* in/aus Kraftfahrzeugen - *50* -	1996	12.805		1.230	9,6%	1.220	97
	1997	9.650	-24,6%	1.326	13,7%	1.062	74
	1998	8.654	-10,3%	1.202	13,9%	886	118
	1999	8.269	-4,4%	1.096	13,3%	739	105
	2000	7.337	-11,3%	863	11,8%	648	107
	2001	7.766	5,8%	831	10,7%	612	68
	2002	7.785	0,2%	1.141	14,7%	648	87
	2003	6.773	-13,0%	1.052	15,5%	603	84
	2004	7.461	10,2%	1.084	14,5%	530	70
	2005	5.533	-25,8%	815	14,7%	428	54
* an Kraftfahrzeugen - *550 -	1996	8.637		952	11,0%	1.097	92
	1997	7.135	-17,4%	911	12,8%	861	63
	1998	5.540	-22,4%	619	11,2%	734	80
	1999	5.248	-5,3%	757	14,4%	618	53
	2000	4.567	-13,0%	475	10,4%	500	28
	2001	4.563	-0,1%	440	9,6%	513	40
	2002	4.408	-3,4%	538	12,2%	493	43
	2003	4.374	-0,8%	527	12,0%	449	43
	2004	3.846	-12,1%	427	11,1%	424	29
	2005	3.671	-4,6%	537	14,6%	359	17
* eines Kennzeichens von einem Kfz - *56* -	1996	4.228		314	7,4%	397	46
	1997	3.839	-9,2%	324	8,4%	375	47
	1998	2.815	-26,7%	281	10,0%	315	47
	1999	2.415	-14,2%	229	9,5%	256	31
	2000	2.319	-4,0%	201	8,7%	208	14
	2001	2.277	-1,8%	209	9,2%	218	28
	2002	2.133	-6,3%	218	10,2%	239	29
	2003	2.095	-1,8%	221	10,5%	186	13
	2004	1.746	-16,7%	184	10,5%	178	16
	2005	1.566	-10,3%	139	8,9%	136	8
* in/aus Kirchen - *60* -	1996	64		14	21,9%	20	0
	1997	56	-12,5%	24	42,9%	41	0
	1998	45	-19,6%	19	42,2%	22	2
	1999	48	6,7%	14	29,2%	19	0
	2000	53	10,4%	19	35,8%	30	0
	2001	50	-5,7%	18	36,0%	24	0
	2002	32	-36,0%	7	21,9%	11	0
	2003	28	-12,5%	9	32,1%	10	0
	2004	40	42,9%	16	40,0%	25	1
	2005	26	-35,0%	9	34,6%	11	0
* in/aus Sammlungen und öffentlichen Ausstellungen - *65* -	1996	41		5	12,2%	7	2
	1997	22	-46,3%	5	22,7%	8	0
	1998	38	72,7%	10	26,3%	9	0
	1999	39	2,6%	8	20,5%	19	0
	2000	47	20,5%	8	17,0%	10	0
	2001	20	-57,4%	5	25,0%	9	0
	2002	13	-35,0%	3	23,1%	5	0
	2003	9	-30,8%	0	0,0%	0	0
	2004	22	144,4%	1	4,5%	1	0
	2005	10	-54,5%	1	10,0%	2	0

Straftat	Jahr	erfasste Fälle	Ver- änderung	A u f k l ä r u n g		ermittelte Tatverd.	
				absolut	AQ	gesamt	ND
* von Betäubungsmitteln	1996	14		11	78,6%	16	0
- insgesamt -	1997	7	-50,0%	3	42,9%	4	0
- *700 -	1998	14	100,0%	8	57,1%	7	0
	1999	12	-14,3%	5	41,7%	13	0
	2000	5	-58,3%	1	20,0%	1	0
	2001	8	60,0%	2	25,0%	3	0
	2002	6	-25,0%	2	33,3%	3	0
	2003	2	-66,7%	1	50,0%	1	0
	2004	9	350,0%	2	22,2%	2	0
	2005	6	-33,3%	5	83,3%	4	0
* von Gepäck	1996	29		5	17,2%	5	0
- *80* -	1997	34	17,2%	4	11,8%	9	0
	1998	33	-2,9%	5	15,2%	6	0
	1999	37	12,1%	2	5,4%	3	2
	2000	19	-48,6%	3	15,8%	3	0
	2001	16	-15,8%	1	6,3%	1	0
	2002	16	0,0%	2	12,5%	9	0
	2003	18	12,5%	2	11,1%	3	0
	2004	18	0,0%	0	0,0%	0	0
	2005	12	-33,3%	2	16,7%	3	0
* von Express- und Stückgut	1996	76		8	10,5%	11	0
- *81* -	1997	28	-63,2%	3	10,7%	8	0
	1998	17	-39,3%	4	23,5%	5	0
	1999	137	705,9%	127	92,7%	6	1
	2000	11	-92,0%	4	36,4%	5	0
	2001	9	-18,2%	1	11,1%	1	0
	2002	21	133,3%	3	14,3%	1	0
	2003	25	19,0%	4	16,0%	5	0
	2004	22	-12,0%	2	9,1%	3	0
	2005	18	-18,2%	3	16,7%	4	0
* von/aus Wagen- ladungen	1996	54		20	37,0%	33	2
- *83* -	1997	56	3,7%	16	28,6%	30	0
	1998	35	-37,5%	12	34,3%	30	1
	1999	55	57,1%	9	16,4%	14	1
	2000	131	138,2%	101	77,1%	35	0
	2001	37	-71,8%	6	16,2%	13	0
	2002	97	162,2%	41	42,3%	35	1
	2003	115	18,6%	4	3,5%	7	0
	2004	46	-60,0%	3	6,5%	4	0
	2005	45	-2,2%	8	17,8%	13	0
* aus Schließfach	1996	41		5	12,2%	11	0
- *85* -	1997	42	2,4%	7	16,7%	6	0
	1998	71	69,0%	12	16,9%	18	0
	1999	77	8,5%	20	26,0%	12	0
	2000	52	-32,5%	8	15,4%	6	0
	2001	51	-1,9%	5	9,8%	9	0
	2002	51	0,0%	4	7,8%	4	0
	2003	58	13,7%	8	13,8%	9	0
	2004	63	8,6%	5	7,9%	6	0
	2005	52	-17,5%	32	61,5%	9	1

Straftat	Jahr	erfasste Fälle	Ver- änderung	A u f k l ä r u n g		ermittelte Tatverd.	
				absolut	AQ	gesamt	ND
* Taschendiebstahl	1996	789		129	16,3%	120	13
- *90* -	1997	474	-39,9%	57	12,0%	64	7
	1998	352	-25,7%	48	13,6%	48	0
	1999	439	24,7%	46	10,5%	49	7
	2000	443	0,9%	48	10,8%	64	1
	2001	385	-13,1%	43	11,2%	50	10
	2002	452	17,4%	56	12,4%	56	2
	2003	404	-10,6%	55	13,6%	52	6
	2004	470	16,3%	46	9,8%	46	1
	2005	424	-9,8%	36	8,5%	40	4
* von Schiffen und Booten	1996	22		0	0,0%	0	0
- *91* -	1997	26	18,2%	8	30,8%	18	0
	1998	19	-26,9%	4	21,1%	7	0
	1999	19	0,0%	7	36,8%	13	0
	2000	8	-57,9%	1	12,5%	4	0
	2001	16	100,0%	2	12,5%	2	0
	2002	14	-12,5%	0	0,0%	0	0
	2003	17	21,4%	0	0,0%	0	0
	2004	18	5,9%	0	0,0%	0	0
	2005	21	16,7%	2	9,5%	2	0
* Großviehdiebstahl	1996	83		16	19,3%	24	5
- *950 -	1997	68	-18,1%	14	20,6%	22	0
	1998	57	-16,2%	15	26,3%	26	4
	1999	55	-3,5%	25	45,5%	8	0
	2000	25	-54,5%	4	16,0%	9	0
	2001	25	0,0%	7	28,0%	13	0
	2002	21	-16,0%	5	23,8%	7	0
	2003	33	57,1%	5	15,2%	7	0
	2004	29	-12,1%	7	24,1%	13	0
	2005	36	24,1%	4	11,1%	5	0
* Handtaschendiebstahl	1996	1.307		151	11,6%	136	11
- *96* -	1997	1.171	-10,4%	125	10,7%	121	9
	1998	1.123	-4,1%	144	12,8%	121	6
	1999	1.111	-1,1%	132	11,9%	146	3
	2000	1.004	-9,6%	124	12,4%	128	1
	2001	1.142	13,7%	200	17,5%	160	10
	2002	1.188	4,0%	149	12,5%	141	11
	2003	1.295	9,0%	157	12,1%	159	7
	2004	1.255	-3,1%	149	11,9%	155	8
	2005	905	-27,9%	137	15,1%	126	10
* von Kraftfahrzeugen einschl. unbefugte Ingebrauchnahme	1996	8.335		1.976	23,7%	1.917	200
- ***1 -	1997	5.303	-36,4%	1.768	33,3%	1.517	116
	1998	4.232	-20,2%	1.331	31,5%	1.205	123
	1999	3.227	-23,7%	1.058	32,8%	995	103
	2000	2.290	-29,0%	747	32,6%	794	110
	2001	2.166	-5,4%	636	29,4%	678	59
	2002	1.710	-21,1%	611	35,7%	650	44
	2003	1.656	-3,2%	573	34,6%	622	49
	2004	1.270	-23,3%	485	38,2%	517	21
	2005	1.043	-17,9%	393	37,7%	421	19

Straftat	Jahr	erfasste Fälle	Ver- änderung	A u f k l ä r u n g		ermittelte Tatverd.	
				absolut	AQ	gesamt	ND
* von Mopeds, Kraft- rädern - ***2 -	1996	2.793		788	28,2%	892	11
	1997	2.214	-20,7%	663	29,9%	748	4
	1998	1.960	-11,5%	623	31,8%	763	1
	1999	1.607	-18,0%	496	30,9%	682	5
	2000	1.310	-18,5%	453	34,6%	559	3
	2001	1.297	-1,0%	406	31,3%	492	3
	2002	1.193	-8,0%	383	32,1%	453	7
	2003	1.189	-0,3%	355	29,9%	430	2
	2004	1.105	-7,1%	379	34,3%	431	5
	2005	896	-18,9%	265	29,6%	297	2
* von Fahrrädern - ***3 -	1996	5.683		489	8,6%	565	11
	1997	5.752	1,2%	581	10,1%	553	13
	1998	5.957	3,6%	884	14,8%	673	19
	1999	5.016	-15,8%	605	12,1%	641	32
	2000	5.057	0,8%	736	14,6%	604	19
	2001	5.681	12,3%	574	10,1%	610	22
	2002	6.049	6,5%	569	9,4%	599	23
	2003	6.292	4,0%	609	9,7%	676	25
	2004	5.552	-11,8%	700	12,6%	724	28
	2005	5.228	-5,8%	550	10,5%	623	16
* von Schusswaffen - ***4 -	1996	108		39	36,1%	58	1
	1997	65	-39,8%	28	43,1%	37	0
	1998	71	9,2%	33	46,5%	45	2
	1999	29	-59,2%	20	69,0%	31	2
	2000	44	51,7%	23	52,3%	33	4
	2001	34	-22,7%	15	44,1%	25	1
	2002	31	-8,8%	16	51,6%	26	0
	2003	28	-9,7%	14	50,0%	19	0
	2004	27	-3,6%	13	48,1%	23	1
	2005	26	-3,7%	14	53,8%	18	0
* von unbaren Zahlungsmitteln - ***5 -	1996	348		106	30,5%	123	5
	1997	304	-12,6%	106	34,9%	108	1
	1998	362	19,1%	144	39,8%	160	16
	1999	316	-12,7%	120	38,0%	135	5
	2000	295	-6,6%	116	39,3%	127	9
	2001	296	0,3%	110	37,2%	112	4
	2002	310	4,7%	119	38,4%	111	2
	2003	301	-2,9%	125	41,5%	142	7
	2004	358	18,9%	166	46,4%	186	2
	2005	383	7,0%	161	42,0%	166	2
* von/aus Automaten - ***7 -	1996	2.657		488	18,4%	756	39
	1997	2.405	-9,5%	667	27,7%	616	28
	1998	2.057	-14,5%	567	27,6%	600	20
	1999	1.708	-17,0%	428	25,1%	456	31
	2000	1.327	-22,3%	442	33,3%	365	19
	2001	1.115	-16,0%	209	18,7%	311	25
	2002	1.825	63,7%	477	26,1%	333	12
	2003	947	-48,1%	224	23,7%	230	14
	2004	950	0,3%	195	20,5%	204	8
	2005	803	-15,5%	126	15,7%	186	20

Straftat	Jahr	erfasste Fälle	Ver- änderung	A u f k l ä r u n g		ermittelte Tatverd.	
				absolut	AQ	gesamt	ND
* Antiquitäten, Kunst- und sakralen Gegen- ständen - ***8 -	1996	153		30	19,6%	56	3
	1997	99	-35,3%	37	37,4%	59	3
	1998	89	-10,1%	36	40,4%	62	0
	1999	68	-23,6%	18	26,5%	24	1
	2000	76	11,8%	28	36,8%	35	1
	2001	51	-32,9%	14	27,5%	19	0
	2002	55	7,8%	23	41,8%	24	0
	2003	46	-16,4%	12	26,1%	17	1
	2004	38	-17,4%	11	28,9%	13	0
	2005	58	52,6%	12	20,7%	20	2

Straftat	Jahr	erfasste Fälle	Ver- änderung	Aufklärung absolut	ermittelte Tatverd.		
					AQ	gesamt	ND
Vermögens- und Fälschungsdelikte - 5000 -	1996	20.737		16.017	77,2%	11.336	1.154
	1997	18.169	-12,4%	14.908	82,1%	10.959	900
	1998	25.762	41,8%	22.581	87,7%	15.167	938
	1999	21.098	-18,1%	18.214	86,3%	13.069	808
	2000	22.612	7,2%	19.543	86,4%	13.124	770
	2001	24.517	8,4%	21.291	86,8%	13.595	796
	2002	26.246	7,1%	22.681	86,4%	15.380	832
	2003	31.506	20,0%	26.571	84,3%	16.362	869
	2004	31.439	-0,2%	27.226	86,6%	16.007	866
	2005	29.563	-6,0%	25.841	87,4%	15.627	790
* Betrug - 5100 -	1996	16.056		11.772	73,3%	8.026	658
	1997	13.491	-16,0%	10.667	79,1%	7.639	512
	1998	20.791	54,1%	18.055	86,8%	11.844	578
	1999	16.368	-21,3%	13.950	85,2%	9.963	493
	2000	17.787	8,7%	15.185	85,4%	9.998	455
	2001	18.853	6,0%	16.197	85,9%	10.338	509
	2002	20.281	7,6%	17.333	85,5%	11.966	565
	2003	25.111	23,8%	20.935	83,4%	12.952	606
	2004	25.200	0,4%	21.833	86,6%	12.726	601
	2005	23.048	-8,5%	20.243	87,8%	12.359	528
* Waren- und Waren- kreditbetrug - 5110 -	1996	5.389		2.075	38,5%	1.825	132
	1997	4.080	-24,3%	2.075	50,9%	1.505	93
	1998	4.232	3,7%	2.408	56,9%	11.844	112
	1999	3.635	-14,1%	2.027	55,8%	1.386	51
	2000	3.587	-1,3%	2.035	56,7%	1.337	59
	2001	3.546	-1,1%	2.198	62,0%	1.449	78
	2002	3.691	4,1%	2.343	63,5%	1.459	63
	2003	3.840	4,0%	2.434	63,4%	1.726	61
	2004	5.658	47,3%	4.371	77,3%	2.148	82
	2005	5.527	-2,3%	4.372	79,1%	2.579	89
* betrügerisches Er- langen von Kfz - 5111 -	1996	114		111	97,4%	115	9
	1997	56	-50,9%	55	98,2%	51	4
	1998	48	-14,3%	48	100,0%	45	1
	1999	55	14,6%	54	98,2%	61	3
	2000	71	29,1%	71	100,0%	71	3
	2001	36	-49,3%	33	91,7%	39	2
	2002	42	16,7%	41	97,6%	42	0
	2003	44	4,8%	42	95,5%	40	0
	2004	42	-4,5%	42	100,0%	52	4
	2005	51	21,4%	48	94,1%	41	2
* sonst. Warenkredit- betrug - 5112 -	1996	4.954		1.683	34,0%	1.450	98
	1997	3.770	-23,9%	1.792	47,5%	1.252	82
	1998	4.019	6,6%	2.212	55,0%	1.318	104
	1999	3.442	-14,4%	1.856	53,9%	1.228	42
	2000	3.392	-1,5%	1.844	54,4%	1.189	48
	2001	3.315	-2,3%	1.981	59,8%	1.272	73
	2002	3.273	-1,3%	1.944	59,4%	1.224	55
	2003	3.146	-3,9%	1.792	57,0%	1.393	50
	2004	3.340	6,2%	2.127	63,7%	1.534	59
	2005	3.769	12,8%	2.669	70,8%	1.867	66

Straftat	Jahr	erfasste Fälle	Ver- änderung	Aufklärung absolut	ermittelte Tatverd.		
					AQ	gesamt	ND
* Warenbetrug - 5113 -	1996	321		281	87,5%	305	25
	1997	254	-20,9%	228	89,8%	224	7
	1998	165	-35,0%	148	89,7%	125	7
	1999	138	-16,4%	117	84,8%	112	6
	2000	124	-10,1%	120	96,8%	95	9
	2001	195	57,3%	184	94,4%	153	3
	2002	376	92,8%	358	95,2%	216	8
	2003	650	121,0%	600	92,3%	333	12
	2004	2.276	292,3%	2.202	96,7%	638	21
	2005	1.707	46,4%	1.655	97,0%	768	21
* Kautions- und Beteiligungsbetrug - 5130 -	1996	41		39	95,1%	40	0
	1997	101	146,3%	101	100,0%	53	3
	1998	73	-27,7%	67	91,8%	45	2
	1999	99	35,6%	98	99,0%	88	2
	2000	282	184,8%	280	99,3%	42	9
	2001	205	-27,3%	203	99,0%	32	1
	2002	40	-80,5%	40	100,0%	29	1
	2003	265	562,5%	264	99,6%	31	1
	2004	42	-84,2%	40	95,2%	34	0
	2005	38	-9,5%	34	89,5%	31	0
* Geldkreditbetrug - 5140 -	1996	159		155	97,5%	175	1
	1997	198	24,5%	189	95,5%	119	3
	1998	453	128,8%	442	97,6%	174	4
	1999	816	80,1%	800	98,0%	161	7
	2000	142	-82,6%	112	78,9%	142	7
	2001	229	61,3%	186	81,2%	145	4
	2002	161	-29,7%	133	82,6%	107	2
	2003	222	37,9%	212	95,5%	134	11
	2004	221	-0,5%	217	98,2%	107	5
	2005	282	27,6%	268	95,0%	152	7
* Erschleichen von Leistungen - 5150 -	1996	2.113		2.083	98,6%	1.463	92
	1997	1.910	-9,6%	1.867	97,7%	1.167	96
	1998	6.626	246,9%	6.532	98,6%	4.975	147
	1999	4.406	-33,5%	4.341	98,5%	3.415	186
	2000	4.225	-4,1%	4.149	98,2%	3.250	134
	2001	4.065	-3,8%	4.021	98,9%	3.004	140
	2002	4.879	20,0%	4.814	98,7%	3.396	207
	2003	6.102	25,1%	6.055	99,2%	4.068	274
	2004	6.343	3,9%	6.303	99,4%	4.105	281
	2005	5.313	0,0%	5.259	99,0%	3.456	192
* Betrug mittels rechts- widrig erlangter unbarer Zahlungs- mittel - 5160 -	1996	876		467	53,3%	342	9
	1997	863	-1,5%	525	60,8%	327	9
	1998	1.094	26,8%	746	68,2%	458	26
	1999	955	-12,7%	560	58,6%	382	16
	2000	1.396	46,2%	930	66,6%	406	26
	2001	1.713	22,7%	1.063	62,1%	431	35
	2002	1.777	3,7%	907	51,0%	434	18
	2003	3.888	118,8%	2.259	58,1%	559	13
	2004	2.780	-28,5%	1.682	60,5%	581	18
	2005	2.305	-17,1%	1.542	66,9%	474	19

Straftat	Jahr	erfasste Fälle	Ver- änderung	Aufklärung absolut	ermittelte Tatverd.		
					AQ	gesamt	ND
* Eurocheckbetrug - 5161 -	1996	172		57	33,1%	61	2
	1997	118	-31,4%	62	52,5%	44	2
	1998	97	-17,8%	58	59,8%	59	5
	1999	52	-46,4%	28	53,8%	33	2
	2000	85	63,5%	74	87,1%	13	0
Textänderung ab 2002:	2001	42	-50,6%	29	69,0%	11	2
* Betrug mittels rechtsw. erlangter Schecks	2002	17	-59,5%	16	94,1%	19	1
	2003	38	123,5%	31	81,6%	29	1
	2004	16	-57,9%	12	75,0%	7	1
	2005	17	6,3%	5	29,4%	6	1
* sonst. Scheckbetrug - 5162 -	1996	110		86	78,2%	66	0
	1997	59	-46,4%	53	89,8%	47	1
	1998	68	15,3%	53	77,9%	56	3
	1999	64	-5,9%	56	87,5%	53	3
	2000	30	-53,1%	26	86,7%	26	4
Textänderung ab 2002:	2001	23	-23,3%	21	91,3%	19	1
* Betrug mittels rechtsw. erl. Debitk. ohne PIN	2002	269	1069,6%	117	43,5%	72	1
	2003	1.978	635,3%	1.040	52,6%	213	6
	2004	1.676	-15,3%	990	59,1%	271	5
	2005	1.419	-15,3%	951	67,0%	204	8
* Karten für Geldaus- gabe- bzw. Kassen- automaten - 5163 -	1996	305		148	48,5%	127	5
	1997	372	22,0%	196	52,7%	129	3
	1998	510	37,1%	349	68,4%	209	12
	1999	380	-25,5%	185	48,7%	144	2
	2000	525	38,2%	312	59,4%	166	11
Textänderung ab 2002:	2001	858	63,4%	492	57,3%	189	7
* Betrug mittels rechtsw. erl. Debitk. mit PIN	2002	584	-31,9%	300	51,4%	166	6
	2003	549	-6,0%	338	61,6%	168	6
	2004	495	-9,8%	299	60,4%	169	6
	2005	403	-18,6%	276	68,5%	188	3
* Kreditkartenbetrug - 5164 -	1996	251		154	61,4%	91	1
	1997	228	-9,2%	141	61,8%	84	0
	1998	295	29,4%	176	59,7%	100	4
	1999	340	15,3%	213	62,6%	119	2
	2000	666	95,9%	441	66,2%	162	8
	2001	694	4,2%	458	66,0%	179	15
	2002	821	18,3%	401	48,8%	167	4
	2003	1.242	51,3%	804	64,7%	259	2
	2004	523	-57,9%	338	64,6%	186	5
	2005	404	-22,8%	258	63,9%	124	6
* sonstige unbare Zahlungsmittel - 5165 -	1996	38		22	57,9%	23	1
	1997	86	126,3%	73	84,9%	54	3
	1998	124	44,2%	110	88,7%	66	3
	1999	119	-4,0%	78	65,5%	70	7
	2000	90	-24,4%	77	85,6%	68	6
Textänderung ab 2002:	2001	96	6,7%	63	65,6%	68	14
* Betrug mittels rechtsw. erl. Daten v. Zahlungsk.	2002	73	-24,0%	62	84,9%	48	3
	2003	55	-24,7%	31	56,4%	17	0
	2004	30	-45,5%	11	36,7%	10	1
	2005	30	0,0%	18	60,0%	17	0

Straftat	Jahr	erfasste Fälle	Ver- änderung	Aufklärung absolut	ermittelte Tatverd.		
					AQ	gesamt	ND
erst ab 2002:							
* sonstige unbare Zahlungsmittel - 5169 -	2002	13		11	84,6%	13	3
	2003	26	50,0%	15	57,7%	12	2
	2004	40	35,0%	32	80,0%	27	2
	2005	32	-25,0%	34	106,3%	29	3
* sonstiger Betrug - 5170 -	1996	7.411		6.888	92,9%	4.563	430
	1997	6.319	-14,7%	5.890	93,2%	4.807	315
	1998	8.277	31,0%	7.824	94,5%	5.165	302
	1999	6.435	-22,3%	6.102	94,8%	4.921	246
	2000	8.142	26,5%	7.666	94,2%	5.227	228
	2001	9.089	11,6%	8.520	93,7%	5.720	259
	2002	9.723	7,0%	9.086	93,4%	7.085	282
	2003	10.788	11,0%	9.706	90,0%	7.220	265
	2004	10.142	-6,0%	9.207	90,8%	6.593	241
	2005	9.557	-5,8%	8.745	91,5%	6.463	244
* Leistungsbetrug - 5171 -	1996	507		469	92,5%	469	93
	1997	370	-27,0%	354	95,7%	335	59
	1998	1.351	265,1%	1.345	99,6%	286	20
	1999	543	-59,8%	528	97,2%	491	37
	2000	378	-30,4%	369	97,6%	295	16
	2001	295	-22,0%	288	97,6%	282	24
	2002	377	27,8%	360	95,5%	383	17
	2003	336	-10,9%	315	93,8%	283	19
	2004	352	4,8%	341	96,9%	246	8
	2005	299	-15,1%	279	93,3%	255	11
* Leistungskreditbetrug - 5172 -	1996	195		188	96,4%	169	8
	1997	214	9,7%	214	100,0%	222	7
	1998	214	0,0%	211	98,6%	191	8
	1999	279	30,4%	276	98,9%	228	10
	2000	194	-30,5%	188	96,9%	155	8
	2001	210	8,2%	209	99,5%	177	5
	2002	156	-25,7%	152	97,4%	132	6
	2003	249	59,6%	242	97,2%	215	4
	2004	309	24,1%	309	100,0%	310	5
	2005	385	24,6%	377	97,9%	303	13
* Betrug zum Nachteil von Versicherungen - 5174 -	1996	123		122	99,2%	175	4
	1997	159	29,3%	158	99,4%	222	6
	1998	175	10,1%	173	98,9%	221	2
	1999	140	-20,0%	141	100,7%	197	13
	2000	229	63,6%	225	98,3%	242	22
	2001	201	-12,2%	202	100,5%	240	49
	2002	165	-17,9%	166	100,6%	241	35
	2003	141	-14,5%	138	97,9%	157	5
	2004	168	19,1%	167	99,4%	177	2
	2005	142	-15,5%	142	100,0%	152	7

Straftat	Jahr	erfasste Fälle	Ver- änderung	Aufklärung absolut	ermittelte Tatverd.			
					AQ	gesamt	ND	
* Computerbetrug - 5175 -	1996	252		162	64,3%	119	5	
	1997	263	4,4%	182	69,2%	97	4	
	1998	185	-29,7%	131	70,8%	116	45	
	1999	119	-35,7%	87	73,1%	64	4	
	2000	241	102,5%	196	81,3%	180	6	
	2001	364	51,0%	301	82,7%	272	5	
	* Textänderung: sofern nicht unter 5163/ 5179 zu erf.	2002	285	-21,7%	213	74,7%	206	6
		2003	261	-8,4%	154	59,0%	114	5
		2004	357	36,8%	232	65,0%	171	12
		2005	237	-33,6%	163	68,8%	120	6
* Betrug zum Nachteil v. Sozialversicherungen - 5177 -	1996	216		214	99,1%	213	47	
	1997	244	13,0%	242	99,2%	245	27	
	1998	264	8,2%	263	99,6%	260	10	
	1999	374	41,7%	374	100,0%	370	12	
	2000	463	23,8%	463	100,0%	452	23	
	2001	659	42,3%	658	99,8%	667	21	
	2002	1.951	196,1%	1.951	100,0%	1.855	36	
	2003	1.634	-16,2%	1.633	99,9%	1.636	33	
	2004	659	-59,7%	658	99,8%	673	17	
	2005	761	15,5%	761	100,0%	741	13	
* Veruntreuung - 5200 -	1996	840		834	99,3%	842	25	
	1997	906	7,9%	901	99,4%	921	29	
	1998	1.398	54,3%	1.394	99,7%	1.080	29	
	1999	1.415	1,2%	1.402	99,1%	1.092	23	
	2000	1.510	6,7%	1.505	99,7%	1.054	22	
	2001	1.770	17,2%	1.761	99,5%	1.070	22	
	2002	1.876	6,0%	1.861	99,2%	1.055	25	
	2003	2.395	27,7%	2.381	99,4%	1.218	35	
	2004	2.322	-3,0%	2.309	99,4%	1.235	29	
	2005	2.222	-4,3%	2.208	99,4%	1.183	29	
* Untreue - 5210 -	1996	188		183	97,3%	201	2	
	1997	166	-11,7%	162	97,6%	184	2	
	1998	403	142,8%	399	99,0%	276	5	
	1999	314	-22,1%	309	98,4%	308	3	
	2000	228	-27,4%	227	99,6%	242	0	
	2001	251	10,1%	249	99,2%	213	2	
	2002	291	15,9%	292	100,3%	205	1	
	2003	343	17,9%	341	99,4%	242	0	
	2004	313	-8,7%	312	99,7%	229	1	
	2005	208	-33,5%	205	98,6%	214	1	
* Veruntreuen von Arbeitsentgelt - 5220 -	1996	632		632	100,0%	640	24	
	1997	704	11,4%	704	100,0%	722	27	
	1998	954	35,5%	954	100,0%	787	25	
	1999	1.029	7,9%	1.025	99,6%	783	14	
	2000	1.046	1,7%	1.048	100,2%	725	17	
	2001	1.352	29,3%	1.350	99,9%	788	17	
	2002	1.435	6,1%	1.432	99,8%	786	23	
	2003	1.461	1,8%	1.459	99,9%	755	32	
	2004	1.201	-17,8%	1.201	100,0%	639	17	
	2005	972	-19,1%	971	99,9%	526	16	

Straftat	Jahr	erfasste Fälle	Ver- änderung	Aufklärung absolut	ermittelte Tatverd.		
					AQ	gesamt	ND
* Mißbrauch von Scheck- und Kredit- karten - 5230 -	1996	20		19	95,0%	16	0
	1997	36	80,0%	35	97,2%	19	0
	1998	41	13,9%	41	100,0%	38	0
	1999	72	75,6%	68	94,4%	56	6
	2000	236	227,8%	230	97,5%	111	5
	2001	167	-29,2%	162	97,0%	83	3
	2002	150	-10,2%	137	91,3%	77	1
	2003	591	294,0%	581	98,3%	255	3
	2004	808	36,7%	796	98,5%	386	11
	2005	1.042	29,0%	1.032	99,0%	456	13
* Unterschlagung - 5300 -	1996	2.110		1.783	84,5%	1.550	64
	1997	1.996	-5,4%	1.673	83,8%	1.539	67
	1998	1.801	-9,8%	1.451	80,6%	1.405	50
	1999	1.804	0,2%	1.420	78,7%	1.453	58
	2000	1.909	5,8%	1.530	80,1%	1.545	59
	2001	2.154	12,8%	1.680	78,0%	1.662	50
	2002	2.455	14,0%	1.919	78,2%	1.884	64
	2003	2.552	4,0%	1.899	74,4%	1.884	51
	2004	2.579	1,1%	1.820	70,6%	1.766	50
	2005	2.827	9,6%	2.024	71,6%	1.900	66
* Unterschlagung von Kfz - 5310 -	1996	455		447	98,2%	440	27
	1997	395	-13,2%	391	99,0%	381	33
	1998	323	-18,2%	316	97,8%	311	18
	1999	327	1,2%	324	99,1%	328	26
	2000	307	-6,1%	302	98,4%	301	17
	2001	325	5,9%	317	97,5%	296	20
	2002	282	-13,2%	279	98,9%	282	27
	2003	252	-10,6%	246	97,6%	238	13
	2004	249	-1,2%	247	99,2%	222	15
	2005	238	-4,4%	237	99,6%	251	15
* Urkundenfälschung - 5400 -	1996	1.635		1.532	93,7%	1.552	419
	1997	1.664	1,8%	1.555	93,4%	1.469	311
	1998	1.600	-3,8%	1.511	94,4%	1.446	309
	1999	1.314	-17,9%	1.245	94,7%	1.207	256
	2000	1.261	-4,0%	1.178	93,4%	1.148	249
	2001	1.539	22,0%	1.452	94,3%	1.157	236
	2002	1.414	-8,1%	1.350	95,5%	1.124	199
	2003	1.250	-11,6%	1.158	92,6%	1.041	173
	2004	1.106	-11,5%	1.032	93,3%	1.001	195
	2005	1.263	14,2%	1.164	92,2%	939	177
* Geld- und Wert- zeichenfälschung, Fälschung von Vor- drucken für Euro- schecks, -karten - 5500 -	1996	45		45	100,0%	65	23
	1997	48	6,7%	48	100,0%	57	11
	1998	48	0,0%	48	100,0%	54	13
	1999	79	64,6%	79	100,0%	44	7
	2000	38	-51,9%	38	100,0%	42	8
	2001	73	92,1%	73	100,0%	79	17
	2002	74	1,4%	73	98,6%	83	10
	2003	63	-14,9%	63	100,0%	67	26
	2004	90	42,9%	90	100,0%	80	21
	2005	74	-17,8%	73	98,6%	69	23

Straftat	Jahr	erfasste Fälle	Ver- änderung	Aufklärung		ermittelte Tatverd.	
				absolut	AQ	gesamt	ND
- Geld- und Wert- zeichenfälschung - 5510 -	1996	5		5	100,0%	13	2
	1997	11	120,0%	11	100,0%	12	1
	1998	11	0,0%	11	100,0%	13	1
	1999	11	0,0%	11	100,0%	14	4
	2000	11	0,0%	11	100,0%	14	3
	2001	10	-9,1%	10	100,0%	11	2
	2002	11	10,0%	11	100,0%	15	0
	2003	17	54,5%	17	100,0%	18	5
	2004	14	-17,6%	14	100,0%	12	2
	2005	15	7,1%	15	100,0%	20	5
* Inverkehrbringen von Falschgeld - 5520 -	1996	39		39	100,0%	56	22
	1997	37	-5,1%	37	100,0%	45	10
	1998	36	-2,7%	36	100,0%	39	10
	1999	68	88,9%	68	100,0%	30	3
	2000	27	-60,3%	27	100,0%	28	5
	2001	56	107,4%	56	100,0%	64	12
	2002	62	10,7%	62	100,0%	68	10
	2003	45	-27,4%	45	100,0%	50	21
	2004	65	44,4%	65	100,0%	62	17
	2005	38	0,0%	38	100,0%	49	17
* Konkursstraftaten - 5600 -	1996	51		51	100,0%	63	0
	1997	64	25,5%	64	100,0%	77	4
	1998	124	93,8%	122	98,4%	159	2
	1999	118	-4,8%	118	100,0%	158	2
	2000	107	-9,3%	107	100,0%	139	0
	2001	128	19,6%	128	100,0%	172	1
Textänderung ab 2001: * Insolvenzstraftaten	2002	146	14,1%	145	99,3%	170	2
	2003	135	-7,5%	135	100,0%	167	4
	2004	142	5,2%	142	100,0%	176	1
	2005	129	-9,2%	129	100,0%	145	4
	2006	129	0,0%	129	100,0%	145	4
* Bankrott - 5610 -	1996	41		41	100,0%	53	0
	1997	41	0,0%	41	100,0%	49	0
	1998	74	80,5%	72	97,3%	107	1
	1999	69	-6,8%	69	100,0%	106	2
	2000	64	-7,2%	64	100,0%	90	0
	2001	73	14,1%	73	100,0%	106	1
	2002	89	21,9%	88	98,9%	113	2
	2003	72	-19,1%	72	100,0%	103	2
	2004	82	13,9%	82	100,0%	104	1
	2005	83	1,2%	83	100,0%	111	1

Straftat	Jahr	erfasste Fälle	Ver- änderung	A u f k l ä r u n g		ermittelte Tatverd.	
				absolut	AQ	gesamt	ND
Sonstige Delikte gemäß StGB	1996	33.429		17.213	51,5%	17.885	591
- 6000 -	1997	34.837	4,2%	18.572	53,3%	18.233	753
	1998	34.859	0,1%	18.479	53,0%	18.285	657
	1999	34.039	-2,4%	18.447	54,2%	18.100	644
	2000	34.358	0,9%	19.074	55,5%	18.614	615
	2001	35.605	3,6%	19.194	53,9%	18.192	597
	2002	37.546	5,5%	19.774	52,7%	18.124	579
	2003	35.893	-4,4%	19.407	54,1%	17.801	625
	2004	35.866	-0,1%	19.806	55,2%	17.354	557
	2005	34.967	-2,5%	19.485	55,7%	16.674	569
* Erpressung	1996	250		199	79,6%	295	21
- 6100 -	1997	300	20,0%	238	79,3%	318	27
	1998	282	-6,0%	230	81,6%	351	38
	1999	250	-11,3%	210	84,0%	289	32
	2000	227	-9,2%	199	87,7%	253	9
	2001	162	-28,6%	130	80,2%	179	13
	2002	205	26,5%	184	89,8%	245	23
	2003	192	-6,3%	160	83,3%	242	11
	2004	157	-18,2%	148	94,3%	200	8
	2005	134	-14,6%	117	87,3%	156	11
* Straftaten gegen die öffentl. Ordnung	1996	4.486		3.755	83,7%	4.366	246
- 6200 -	1997	4.516	0,7%	3.995	88,5%	4.450	326
	1998	4.167	-7,7%	3.679	88,3%	4.212	236
	1999	4.127	-1,0%	3.744	90,7%	4.084	243
	2000	4.101	-0,6%	3.779	92,1%	4.253	233
	2001	4.049	-1,3%	3.713	91,7%	4.137	206
	2002	4.268	5,4%	3.907	91,5%	4.204	208
	2003	3.728	-12,7%	3.428	92,0%	3.900	216
	2004	3.655	-2,0%	3.429	93,8%	3.613	174
	2005	3.709	1,5%	3.454	93,1%	3.562	145
* Widerstand gegen die Staatsgewalt	1996	638		631	98,9%	714	60
- 6210 -	1997	702	10,0%	690	98,3%	737	53
	1998	693	-1,3%	686	99,0%	717	61
	1999	693	0,0%	687	99,1%	716	49
	2000	736	6,2%	728	98,9%	777	49
	2001	677	-8,0%	671	99,1%	712	42
	2002	734	8,4%	730	99,5%	732	48
	2003	634	-13,6%	629	99,2%	675	53
	2004	654	3,2%	650	99,4%	648	47
	2005	734	12,2%	730	99,5%	738	41
* schwerer Haus- friedensbruch	1996	15		15	100,0%	55	0
- 6220 -	1997	4	-73,3%	4	100,0%	17	0
	1998	4	0,0%	4	100,0%	18	0
	1999	2	-50,0%	2	100,0%	14	0
	2000	3	50,0%	3	100,0%	10	0
ab 2001	2001	1	-66,7%	1	100,0%	8	0
- 6222 -	2002	1	0,0%	1	100,0%	5	0
	2003	3	200,0%	3	100,0%	12	0
	2004	2	-33,3%	2	100,0%	2	0
	2005	0	-100,0%	0	0,0%	0	0

Straftat	Jahr	erfasste Fälle	Ver- änderung	A u f k l ä r u n g		ermittelte Tatverd.	
				absolut	AQ	gesamt	ND
* Landfriedensbruch - 6230 -	1996	32		33	103,1%	306	19
	1997	56	75,0%	56	100,0%	548	17
	1998	23	-58,9%	24	104,3%	329	15
	1999	21	-8,7%	18	85,7%	252	4
	2000	31	47,6%	27	87,1%	281	15
	2001	30	-3,2%	29	96,7%	253	12
	2002	22	-26,7%	21	95,5%	325	10
	2003	16	-27,3%	14	87,5%	148	0
	2004	74	362,5%	73	98,6%	80	1
	2005	7	-90,5%	7	100,0%	20	0
* Vortäuschen einer Straftat - 6240 -	1996	474		469	98,9%	500	19
	1997	544	14,8%	545	100,2%	555	19
	1998	507	-6,8%	504	99,4%	517	22
	1999	503	-0,8%	499	99,2%	527	12
	2000	488	-3,0%	488	100,0%	537	8
	2001	458	-6,1%	460	100,4%	487	14
	2002	444	-3,1%	449	101,1%	472	11
	2003	439	-1,1%	440	100,2%	465	6
	2004	455	3,6%	467	102,6%	469	8
	2005	396	-13,0%	401	101,3%	429	11
* Vortäuschen eines Raubes - 6241 -	1996	20		20	100,0%	24	1
	1997	28	40,0%	29	103,6%	30	1
	1998	20	-28,6%	19	95,0%	19	0
	1999	25	25,0%	25	100,0%	25	2
	2000	27	8,0%	27	100,0%	29	0
	2001	17	-37,0%	17	100,0%	14	0
	2002	12	-29,4%	12	100,0%	13	0
	2003	20	66,7%	20	100,0%	20	0
	2004	14	-30,0%	14	100,0%	15	0
	2005	12	-14,3%	13	108,3%	15	1
* Vortäuschen eines Diebstahls - 6242 -	1996	80		80	100,0%	85	3
	1997	83	3,8%	84	101,2%	98	7
	1998	55	-33,7%	55	100,0%	58	3
	1999	60	9,1%	60	100,0%	63	0
	2000	43	-28,3%	43	100,0%	46	1
	2001	28	-34,9%	28	100,0%	28	0
	2002	43	53,6%	43	100,0%	44	2
	2003	33	-23,3%	34	103,0%	39	0
	2004	33	0,0%	35	106,1%	37	1
	2005	27	-18,2%	27	100,0%	30	0
* Gewaltdarstellung - 6260 -	1996	11		10	90,9%	10	0
	1997	11	0,0%	10	90,9%	10	0
	1998	5	-54,5%	4	80,0%	5	0
	1999	14	180,0%	13	92,9%	15	0
	2000	11	-21,4%	10	90,9%	10	0
	2001	20	81,8%	19	95,0%	20	0
	2002	5	-75,0%	4	80,0%	4	0
	2003	6	20,0%	6	100,0%	11	2
	2004	5	-16,7%	5	100,0%	5	0
	2005	13	160,0%	13	100,0%	13	0

Straftat	Jahr	erfasste Fälle	Ver- änderung	A u f k l ä r u n g		ermittelte Tatverd.	
				absolut	AQ	gesamt	ND
* Volksverhetzung - 6270 -	1996	44		29	65,9%	68	0
	1997	84	90,9%	42	50,0%	70	0
	1998	123	46,4%	74	60,2%	128	2
	1999	87	-29,3%	56	64,4%	110	0
	2000	184	111,5%	145	78,8%	283	1
	2001	147	-20,1%	123	83,7%	214	0
	2002	108	-26,5%	83	76,9%	133	1
	2003	109	0,9%	72	66,1%	104	2
	2004	26	-76,1%	20	76,9%	25	1
	2005	36	38,5%	28	77,8%	61	1
* Begünstigung, Strafvereitelung, Hehlerei - 6300 -	1996	447		437	97,8%	534	25
	1997	511	14,3%	505	98,8%	523	59
	1998	608	19,0%	601	98,8%	642	34
	1999	462	-24,0%	452	97,8%	529	63
	2000	526	13,9%	523	99,4%	585	48
	2001	480	-8,7%	474	98,8%	530	43
	2002	504	5,0%	499	99,0%	560	49
	2003	633	25,6%	618	97,6%	505	43
	2004	666	5,2%	660	99,1%	625	54
	2005	562	-15,6%	557	99,1%	482	60
* Hehlerei von Kfz - 6310 -	1996	54		53	98,1%	67	7
	1997	36	-33,3%	36	100,0%	50	4
	1998	17	-52,8%	17	100,0%	18	0
	1999	25	47,1%	25	100,0%	27	3
	2000	42	68,0%	42	100,0%	27	5
	2001	22	-47,6%	22	100,0%	30	4
	2002	20	-9,1%	20	100,0%	45	0
	2003	55	175,0%	55	100,0%	25	1
	2004	146	165,5%	146	100,0%	47	5
	2005	119	-18,5%	119	100,0%	33	2
* Sonstige Hehlerei - 6320 -	1996	283		280	98,9%	330	14
	1997	318	12,4%	318	100,0%	312	33
	1998	462	45,3%	459	99,4%	478	29
	1999	293	-36,6%	287	98,0%	332	35
	2000	311	6,1%	310	99,7%	344	30
	2001	297	-4,5%	290	97,6%	321	26
	2002	317	6,7%	313	98,7%	303	35
	2003	429	35,3%	421	98,1%	322	26
	2004	345	-19,6%	340	98,6%	377	29
	2005	284	-17,7%	279	98,2%	261	34
* Geldwäsche, Ver- schleierung unrecht- mäßiger Vermögens- werte - 6330 -	1996	10		9	90,0%	13	2
	1997	36	260,0%	35	97,2%	49	19
	1998	4	-88,9%	4	100,0%	8	3
	1999	40	900,0%	39	97,5%	59	23
	2000	66	65,0%	66	100,0%	92	10
	2001	46	-30,3%	47	102,2%	64	11
	2002	64	39,1%	64	100,0%	87	12
	2003	32	-50,0%	32	100,0%	48	13
	2004	85	165,6%	85	100,0%	104	19
	2005	74	-12,9%	74	100,0%	94	21

Straftat	Jahr	erfasste Fälle	Ver- änderung	A u f k l ä r u n g		ermittelte Tatverd.	
				absolut	AQ	gesamt	ND
* Brandstiftung - 6400 -	1996	832		464	55,8%	558	11
	1997	627	-24,6%	340	54,2%	425	10
	1998	868	38,4%	477	55,0%	543	20
	1999	788	-9,2%	439	55,7%	519	14
	2000	754	-4,3%	426	56,5%	543	13
	2001	739	-2,0%	365	49,4%	439	20
	2002	666	-9,9%	406	61,0%	453	13
	2003	799	20,0%	451	56,4%	476	18
	2004	695	-13,0%	375	54,0%	413	10
	2005	722	3,9%	427	59,1%	402	4
* Brandstiftung (vorsätzlich) - 6410 -	1996	453		191	42,2%	221	8
	1997	309	-31,8%	103	33,3%	128	4
	1998	512	65,7%	227	44,3%	225	9
	1999	474	-7,4%	201	42,4%	227	3
	2000	410	-13,5%	175	42,7%	221	1
	2001	419	2,2%	140	33,4%	167	6
	2002	353	-15,8%	178	50,4%	173	7
	2003	428	2,5%	199	46,5%	179	8
	2004	422	16,1%	180	42,7%	174	7
	2005	432	0,9%	214	49,5%	165	3
* Straftaten im Amt - 6500 -	1996	218		185	84,9%	283	1
	1997	220	0,9%	187	85,0%	246	2
	1998	223	1,4%	192	86,1%	185	4
	1999	233	4,5%	212	91,0%	203	3
	2000	290	24,5%	257	88,6%	257	2
	2001	128	-55,9%	122	95,3%	146	1
	2002	229	78,9%	210	91,7%	177	0
	2003	211	-7,9%	206	97,6%	163	2
	2004	78	-63,0%	71	91,0%	76	5
	2005	185	137,2%	178	96,2%	182	40
* Vorteilsannahme und Bestechlichkeit - 6510 -	1996	22		21	95,5%	28	0
	1997	21	-4,5%	20	95,2%	26	0
	1998	24	14,3%	22	91,7%	24	0
	1999	55	129,2%	54	98,2%	25	0
	2000	96	74,5%	96	100,0%	74	1
	2001	20	-79,2%	20	100,0%	25	1
	2002	102	410,0%	100	98,0%	71	0
	2003	27	-73,5%	24	88,9%	24	1
	2004	19	-29,6%	15	78,9%	16	2
	2005	37	94,7%	35	94,6%	20	2
* Vorteilsgewährung und Bestechung - 6520 -	1996	17		16	94,1%	19	1
	1997	10	-41,2%	10	100,0%	11	2
	1998	13	30,0%	11	84,6%	12	2
	1999	49	276,9%	49	100,0%	23	3
	2000	74	51,0%	66	89,2%	59	2
	2001	24	-67,6%	23	95,8%	21	0
	2002	56	133,3%	56	100,0%	24	0
	2003	21	-62,5%	21	100,0%	20	0
	2004	21	0,0%	21	100,0%	20	2
	2005	69	228,6%	69	100,0%	73	37

Straftat	Jahr	erfasste Fälle	Ver- änderung	A u f k l ä r u n g		ermittelte Tatverd.	
				absolut	AQ	gesamt	ND
* sonstige Straftaten im Amt - 6550 -	1996	179		148	82,7%	242	0
	1997	189	5,6%	157	83,1%	209	0
	1998	185	-2,1%	158	85,4%	148	2
	1999	123	-33,5%	104	84,6%	152	0
	2000	117	-4,9%	93	79,5%	122	0
	2001	75	-35,9%	70	93,3%	93	0
	2002	71	-5,3%	54	76,1%	83	0
	2003	78	9,9%	77	98,7%	98	1
	2004	27	-65,4%	24	88,9%	26	0
	2005	74	174,1%	70	94,6%	83	1
* strafbarer Eigennutz - 6600 -	1996	211		155	73,5%	203	13
	1997	285	35,1%	214	75,1%	268	22
	1998	245	-14,0%	168	68,6%	206	3
	1999	197	-19,6%	139	70,6%	180	14
	2000	242	22,8%	179	74,0%	228	12
	2001	179	-26,0%	122	68,2%	169	6
	2002	199	11,2%	140	70,4%	185	27
	2003	175	-12,1%	110	62,9%	170	13
	2004	176	0,6%	131	74,4%	174	13
	2005	153	-13,1%	99	64,7%	125	12
* Glücksspiel - 6610 -	1996	34		33	97,1%	36	2
	1997	50	47,1%	47	94,0%	55	7
	1998	31	-38,0%	30	96,8%	34	0
	1999	10	-67,7%	10	100,0%	12	0
	2000	30	200,0%	30	100,0%	35	3
	2001	13	-56,7%	13	100,0%	18	1
	2002	17	30,8%	15	88,2%	17	7
	2003	6	-64,7%	6	100,0%	7	1
	2004	17	183,3%	15	88,2%	21	4
	2005	10	-41,2%	9	90,0%	14	6
* Wilderei - 6620 -	1996	148		94	63,5%	131	10
	1997	201	35,8%	133	66,2%	170	13
	1998	172	-14,4%	97	56,4%	119	1
	1999	152	-11,6%	95	62,5%	127	13
	2000	159	4,6%	96	60,4%	126	7
	2001	142	-10,7%	85	59,9%	113	2
	2002	144	1,4%	87	60,4%	130	19
	2003	147	2,1%	83	56,5%	137	10
	2004	135	-8,2%	92	68,1%	123	9
	2005	113	-16,3%	60	53,1%	74	4
- Jagdwilderei - 6621 -	1996	83		38	45,8%	47	0
	1997	82	-1,2%	20	24,4%	21	0
	1998	91	11,0%	28	30,8%	28	0
	1999	71	-22,0%	22	31,0%	25	0
	2000	82	15,5%	28	34,1%	36	0
	2001	71	-13,4%	27	38,0%	35	0
	2002	62	-12,7%	21	33,9%	24	5
	2003	73	3,2%	20	27,4%	24	1
	2004	59	-4,1%	22	37,3%	25	0
	2005	60	-22,0%	19	31,7%	19	0

Straftat	Jahr	erfasste Fälle	Ver- änderung	A u f k l ä r u n g		ermittelte Tatverd.	
				absolut	AQ	gesamt	ND
* alle anderen Straftaten gemäß StGB - 6700 -	1996	26.985		12.018	44,5%	12.995	299
	1997	28.378	5,2%	13.093	46,1%	13.287	350
	1998	28.466	0,3%	13.132	46,1%	13.432	363
	1999	27.982	-1,4%	13.251	47,4%	13.517	320
	2000	28.218	-0,9%	13.711	48,6%	13.713	338
	2001	29.868	6,7%	14.268	47,8%	13.702	349
	2002	31.475	5,4%	14.428	45,8%	13.427	308
	2003	30.155	-4,2%	14.434	47,9%	13.366	358
	2004	30.439	0,9%	14.992	49,3%	13.223	338
	2005	29.502	-3,1%	14.653	49,7%	12.766	337
* Verletzung der Unterhaltspflicht - 6710 -	1996	640		639	99,8%	632	7
	1997	610	-4,7%	610	100,0%	600	5
	1998	697	14,3%	697	100,0%	673	11
	1999	634	-9,0%	634	100,0%	617	10
	2000	676	6,6%	675	99,9%	668	25
	2001	775	14,6%	774	99,9%	758	16
	2002	788	1,7%	786	99,7%	763	13
	2003	850	9,5%	850	100,0%	824	24
	2004	832	5,2%	830	99,8%	811	15
	2005	735	-13,8%	734	99,9%	719	21
* Beleidigung - 6730 -	1996	3.770		3.432	91,0%	3.460	63
	1997	3.875	2,8%	3.550	91,6%	3.522	72
	1998	3.905	0,8%	3.651	93,5%	3.663	96
	1999	3.935	0,8%	3.644	92,6%	3.669	96
	2000	4.277	8,7%	3.937	92,1%	4.025	94
	2001	4.589	7,3%	4.211	91,8%	4.119	124
	2002	4.532	-1,2%	4.225	93,2%	4.170	99
	2003	4.470	-1,4%	4.162	93,1%	4.095	111
	2004	4.504	0,8%	4.211	93,5%	4.091	110
	2005	4.751	5,5%	4.433	93,3%	4.262	122
* Sachbeschädigung - 6740 -	1996	20.025		6.198	31,0%	7.361	155
	1997	21.130	5,5%	6.948	32,9%	7.531	201
	1998	21.012	-0,6%	6.724	32,0%	7.535	174
	1999	20.564	-2,1%	6.898	33,5%	7.539	163
	2000	20.381	-0,9%	6.898	33,8%	7.322	172
	2001	21.886	7,4%	7.289	33,3%	7.251	167
	2002	23.590	7,8%	7.497	31,8%	7.129	155
	2003	22.353	-5,2%	7.463	33,4%	6.967	176
	2004	22.105	-1,1%	7.515	34,0%	6.757	168
	2005	21.648	-2,1%	7.600	35,1%	6.384	148
* Sachbeschädigung an Kfz - 6741 -	1996	6.480		1.699	26,2%	1.748	37
	1997	5.946	-8,2%	1.604	27,0%	1.810	40
	1998	5.748	-3,3%	1.556	27,1%	1.691	39
	1999	5.516	-4,0%	1.499	27,2%	1.671	37
	2000	5.285	-4,2%	1.392	26,3%	1.430	37
	2001	5.396	2,1%	1.452	26,9%	1.435	29
	2002	5.507	2,1%	1.399	25,4%	1.473	22
	2003	5.701	3,5%	1.473	25,8%	1.455	35
	2004	5.596	-1,8%	1.448	25,9%	1.338	32
	2005	5.971	6,7%	1.583	26,5%	1.392	28

Straftat	Jahr	erfasste Fälle	Ver- änderung	A u f k l ä r u n g		ermittelte Tatverd.	
				absolut	AQ	gesamt	ND
* Sachbeschädigung auf Straßen, Wegen und Plätzen - 6743 -	1996	1.977		691	35,0%	887	6
	1997	2.681	35,6%	1.273	47,5%	1.092	10
	1998	2.424	-9,6%	759	31,3%	1.119	7
	1999	2.800	15,5%	1.170	41,8%	1.262	8
	2000	2.535	-9,5%	820	32,3%	1.315	15
	2001	2.895	14,2%	929	32,1%	1.157	12
	2002	2.720	-6,0%	884	32,5%	1.183	11
	2003	4.939	81,6%	1.805	36,5%	1.315	13
	2004	6.057	22,6%	2.406	39,7%	1.341	15
	2005	6.164	1,8%	2.449	39,7%	1.268	18
* Sachbeschädigung durch Graffiti - 6743 03 -	2003	2.707		1.100	40,6%	1.689	9
	2004	3.993	47,5%	1.719	43,1%	2.620	15
	2005	4.327	8,4%	1.797	41,5%	2.578	1
* Sachbeschädigung durch Brandlegung - 6748 -	1996	788		171	21,7%	232	1
	1997	751	-4,7%	167	22,2%	278	1
	1998	848	12,9%	269	31,7%	286	5
	1999	612	-27,8%	137	22,4%	200	0
	2000	680	11,1%	173	25,4%	207	2
	2001	623	-8,4%	129	20,7%	240	2
	2002	679	9,0%	231	34,0%	240	1
	2003	702	3,4%	171	24,4%	210	1
	2004	756	7,7%	182	24,1%	197	3
	2005	751	-0,7%	206	27,4%	217	4
* Sprengstoff- und Strahlungsdelikte - 6750 -	1996	18		11	61,1%	15	0
	1997	12	-33,3%	11	91,7%	13	0
	1998	26	116,7%	17	65,4%	19	0
	1999	27	3,8%	20	74,1%	23	0
	2000	19	-29,6%	17	89,5%	29	0
	2001	11	-42,1%	5	45,5%	12	0
	2002	10	-9,1%	6	60,0%	11	0
	2003	10	0,0%	9	90,0%	11	0
	2004	7	-30,0%	5	71,4%	5	0
	2005	18	157,1%	15	83,3%	17	0
* Herbeiführen einer Sprengstoffexplosion - 6752 -	1996	17		11	64,7%	15	0
	1997	9	-47,1%	8	88,9%	10	0
	1998	25	177,8%	16	64,0%	18	0
	1999	27	8,0%	20	74,1%	23	0
	2000	19	-29,6%	17	89,5%	29	0
	2001	11	-42,1%	5	45,5%	12	0
	2002	9	-18,2%	5	55,6%	8	0
	2003	10	11,1%	9	90,0%	11	0
	2004	7	-30,0%	5	71,4%	5	0
	2005	18	157,1%	15	83,3%	17	0

Straftat	Jahr	erfasste Fälle	Ver- änderung	A u f k l ä r u n g		ermittelte Tatverd.	
				absolut	AQ	gesamt	ND
* Straftaten gegen die Umwelt - 6760 -	1996	875		616	70,4%	737	50
	1997	888	1,5%	660	74,3%	721	48
	1998	862	-2,9%	614	71,2%	685	51
	1999	777	-9,9%	568	73,1%	654	30
	2000	749	-3,6%	519	69,3%	645	37
	2001	752	0,4%	575	76,5%	655	31
	2002	535	-28,9%	390	72,9%	454	21
	2003	581	8,6%	421	72,5%	440	20
	2004	419	-27,9%	284	67,8%	335	12
	2005	338	-19,3%	222	65,7%	256	5
* Verunreinigen eines Gewässers - 6761 -	1996	134		84	62,7%	108	2
	1997	125	-6,7%	79	63,2%	109	3
	1998	115	-8,0%	72	62,6%	81	1
	1999	118	2,6%	72	61,0%	85	2
	2000	128	8,5%	71	55,5%	94	3
	2001	115	-10,2%	79	68,7%	86	3
	2002	71	-38,3%	45	63,4%	59	2
	2003	90	26,8%	52	57,8%	65	1
	2004	78	-13,3%	37	47,4%	44	0
	2005	70	-10,3%	37	52,9%	45	1
* Luftverunreinigung - 6762 -	1996	11		7	63,6%	7	0
	1997	8	-27,3%	6	75,0%	3	0
	1998	2	-75,0%	2	100,0%	3	0
	1999	2	0,0%	2	100,0%	4	0
	2000	10	400,0%	7	70,0%	8	0
	2001	4	-60,0%	2	50,0%	3	0
	2002	18	350,0%	11	61,1%	4	1
	2003	59	227,8%	57	96,6%	7	0
	2004	6	-89,8%	5	83,3%	5	0
	2005	2	-66,7%	2	100,0%	2	0
* umweltgefährdende Abfallbeseitigung - 6764 -	1996	602		434	72,1%	524	44
	1997	650	8,0%	495	76,2%	526	44
	1998	626	-3,7%	450	71,9%	502	45
	1999	515	-17,7%	383	74,4%	442	26
	2000	459	-10,9%	340	74,1%	399	26
	2001	472	2,8%	368	78,0%	416	24
	2002	336	-28,8%	256	76,2%	306	15
	2003	339	0,9%	250	73,7%	290	12
	2004	259	-23,6%	190	73,4%	231	10
	2005	185	-28,6%	122	65,9%	143	2
* unerlaubtes Be- treiben von Anlagen - 6765 -	1996	38		32	84,2%	37	0
	1997	45	18,4%	38	84,4%	45	1
	1998	42	-6,7%	38	90,5%	45	0
	1999	41	-2,4%	41	100,0%	46	0
	2000	43	4,9%	40	93,0%	57	1
	2001	63	46,5%	60	95,2%	83	3
	2002	35	-44,4%	32	91,4%	43	0
	2003	29	-97,1%	28	96,6%	39	3
	2004	20	-51,7%	21	105,0%	25	0
	2005	27	-10,0%	28	103,7%	35	2

Straftat	Jahr	erfasste Fälle	Ver- änderung	A u f k l ä r u n g		ermittelte Tatverd.	
				absolut	AQ	gesamt	ND
* Gefährdung schutz- bedürftiger Gebiete - 6767 -	1996	6		5	83,3%	6	0
	1997	5	-16,7%	3	60,0%	5	0
	1998	2	-60,0%	2	100,0%	1	0
	1999	7	250,0%	6	85,7%	9	0
	2000	7	0,0%	6	85,7%	16	0
	2001	2	-71,4%	2	100,0%	2	0
	2002	1	-50,0%	0	0,0%	0	0
	2003	2	100,0%	1	50,0%	1	0
	2004	2	0,0%	1	50,0%	1	0
	2005	2	0,0%	1	50,0%	1	0
* Abfallein-, -aus- und -durchfuhr (Textänderung vorm. schw. Umweltgef.) - 6768 -	1996	13		7	53,8%	8	0
	1997	9	-30,8%	7	77,8%	8	0
	1998	4	-55,6%	3	75,0%	6	0
	1999	5	25,0%	5	100,0%	5	0
	2000	2	-60,0%	2	100,0%	6	1
	2001	0	-100,0%	0	0,0%	0	0
	2002	0	0,0%	0	0,0%	0	0
	2003	1	100,0%	0	0,0%	0	0
	2004	0	-100,0%	0	0,0%	0	0
	2005	1	100,0%	1	0,0%	1	0

Straftat	Jahr	erfasste Fälle	Ver- änderung	A u f k l ä r u n g		ermittelte Tatverd.	
				absolut	AQ	gesamt	ND
Nebengesetze	1996	4.786		4.462	93,2%	4.560	1.865
- 7000 -	1997	5.809	21,4%	5.529	95,2%	5.363	2.068
	1998	6.986	20,3%	6.701	95,9%	6.513	1.962
	1999	8.247	18,1%	7.896	95,7%	7.360	2.175
	2000	8.932	8,3%	8.540	95,6%	8.013	2.117
	2001	9.182	2,8%	8.790	95,7%	7.765	1.755
	2002	9.542	3,9%	9.118	95,6%	7.912	1.612
	2003	10.223	7,1%	9.702	94,9%	8.557	1.188
	2004	11.052	8,1%	10.472	94,8%	9.010	1.045
	2005	10.310	-6,7%	9.742	94,5%	8.410	817
* im Wirtschaftsbereich	1996	519		489	94,2%	605	89
- 7100 -	1997	733	41,2%	718	98,0%	825	73
	1998	922	25,8%	903	97,9%	1.012	83
	1999	1.053	14,2%	1.030	97,8%	1.122	77
	2000	849	-19,4%	824	97,1%	931	55
	2001	657	-22,6%	645	98,2%	731	37
	2002	793	20,7%	779	98,2%	832	42
	2003	773	-2,5%	759	98,2%	877	41
	2004	874	13,1%	857	98,1%	792	41
	2005	1.130	29,3%	1.112	98,4%	960	33
* Straftaten gg. AktG, GenG, GmbHG, HGB Umwandl.G.	1996	164		163	99,4%	239	2
- 7120 -	1997	274	67,1%	274	100,0%	374	6
	1998	371	35,4%	371	100,0%	479	10
	1999	345	-7,0%	344	99,7%	483	8
	2000	313	-9,3%	314	100,3%	394	9
	2001	277	-11,5%	279	100,7%	345	7
	2002	326	17,7%	325	99,7%	393	6
	2003	275	-15,6%	275	100,0%	358	10
	2004	233	-15,3%	233	100,0%	277	7
	2005	211	-9,4%	211	100,0%	286	9
* Verstoß gg. Arbeit- nehmerüberlassungs- gesetz	1996	35		35	100,0%	45	16
- 7130 -	1997	38	8,6%	35	92,1%	40	15
	1998	26	-31,6%	25	96,2%	37	15
	1999	16	-38,5%	16	100,0%	20	13
	2000	17	6,3%	17	100,0%	21	9
	2001	16	-5,9%	14	87,5%	19	7
	2002	17	6,3%	16	94,1%	23	16
	2003	5	-70,6%	5	100,0%	9	4
	2004	2	-60,0%	2	100,0%	2	0
	2005	2	0,0%	2	100,0%	2	0
* Straftaten gegen Urheberrechtsbe- stimmungen	1996	26		19	73,1%	29	4
- 7150 -	1997	49	88,5%	48	98,0%	55	13
	1998	37	-24,5%	33	89,2%	45	2
	1999	49	32,4%	45	91,8%	62	9
	2000	73	49,0%	72	98,6%	70	3
	2001	58	-20,5%	58	100,0%	58	2
	2002	88	51,7%	85	96,6%	86	3
	2003	182	106,8%	175	96,2%	192	5
	2004	279	53,3%	271	97,1%	187	8
	2005	564	102,2%	553	98,0%	351	5

Straftat	Jahr	erfasste Fälle	Ver- änderung	A u f k l ä r u n g		ermittelte Tatverd.	
				absolut	AQ	gesamt	ND
* Straftaten im Zusammenhang mit Lebensmitteln - 7160 -	1996	88		84	95,5%	90	6
	1997	135	53,4%	132	97,8%	146	4
	1998	207	53,3%	205	99,0%	217	6
	1999	159	-23,2%	155	97,5%	168	12
	2000	188	18,2%	169	89,9%	186	12
	2001	173	-8,0%	165	95,4%	183	6
	2002	160	-7,5%	156	97,5%	153	10
	2003	126	-21,3%	122	96,8%	147	9
	2004	171	35,7%	166	97,1%	176	9
	2005	196	14,6%	191	97,4%	204	10
* sonstige Wirtschafts- delikte - 7190 -	1996	206		188	91,3%	206	61
	1997	237	15,0%	229	96,6%	221	36
	1998	281	18,6%	269	95,7%	244	51
	1999	484	72,2%	470	97,1%	392	37
	2000	258	-46,7%	252	97,7%	263	23
	2001	132	-48,8%	128	97,0%	129	15
	2002	194	47,0%	189	97,4%	176	7
	2003	183	-5,7%	180	98,4%	176	14
	2004	185	1,1%	181	97,8%	152	17
	2005	155	-16,2%	153	98,7%	123	9
* sonstige Nebengesetze - 7200 -	1996	2.864		2.697	94,2%	2.640	1.742
	1997	3.190	11,4%	3.069	96,2%	2.731	1.860
	1998	3.237	1,5%	3.124	96,5%	2.901	1.752
	1999	3.233	-0,1%	3.102	95,9%	2.849	1.913
	2000	3.102	-4,1%	2.985	96,2%	2.833	1.846
	2001	2.639	-14,9%	2.548	96,6%	2.394	1.509
	2002	2.612	-1,0%	2.527	96,7%	2.278	1.352
	2003	2.377	-9,0%	2.260	95,1%	2.146	922
	2004	2.285	-3,9%	2.161	94,6%	2.063	711
	2005	1.883	-17,6%	1.794	95,3%	1.747	556
* Straftaten gegen das Ausländer- und Asyl- verfahrensgesetz - 7250 -	1996	1.933		1.927	99,7%	1.760	1.712
	1997	2.195	13,6%	2.193	99,9%	1.860	1.807
	1998	2.152	-2,0%	2.147	99,8%	1.834	1.712
	1999	2.329	8,2%	2.310	99,2%	1.970	1.874
	2000	2.139	-8,2%	2.123	99,3%	1.926	1.821
	2001	1.799	-15,9%	1.790	99,5%	1.587	1.475
	2002	1.706	-5,2%	1.689	99,0%	1.397	1.326
	2003	1.148	-32,7%	1.139	99,2%	977	885
	2004	817	-28,8%	810	99,1%	712	655
	2005	684	-16,3%	680	99,4%	587	514
* unerlaubte Einreise (Grenzübertritt) - 7251 -	1996	80		79	98,8%	91	90
	1997	96	20,0%	96	100,0%	106	106
	1998	143	49,0%	143	100,0%	155	153
	1999	116	-18,9%	116	100,0%	123	122
	2000	108	-6,9%	108	100,0%	134	133
	2001	95	-12,0%	95	100,0%	103	102
	2002	109	14,7%	109	100,0%	121	121
	2003	64	-41,3%	64	100,0%	74	72
	2004	99	54,7%	98	99,0%	99	98
	2005	57	-42,4%	57	100,0%	64	63

Straftat	Jahr	erfasste Fälle	Ver- änderung	A u f k l ä r u n g		ermittelte Tatverd.	
				absolut	AQ	gesamt	ND
- Asylverfahrensgesetz	1996	1.016		1.015	99,9%	812	796
- 7255 -	1997	1.218	19,9%	1.218	100,0%	864	851
	1998	1.217	-0,1%	1.217	100,0%	833	811
	1999	1.234	1,4%	1.234	100,0%	850	818
	2000	1.004	-18,6%	1.002	99,8%	731	709
	2001	904	-10,0%	904	100,0%	675	654
	2002	948	4,9%	948	100,0%	640	631
	2003	626	-29,3%	626	100,0%	449	434
	2004	362	-93,6%	362	100,0%	266	255
	2005	132	-136,5%	132	100,0%	111	108
* Straftaten gegen das Waffengesetz und KWKG	1996	719		580	80,7%	678	31
- 7260 -	1997	768	6,8%	666	86,7%	728	38
	1998	782	1,8%	687	87,9%	777	37
	1999	668	-14,6%	573	85,8%	657	35
	2000	709	6,1%	640	90,3%	707	22
	2001	647	-8,7%	593	91,7%	662	32
	2002	681	5,3%	631	92,7%	674	21
	2003	1.059	55,5%	975	92,1%	1.027	37
	2004	1.259	18,9%	1.169	92,9%	1.230	54
	2005	995	-21,0%	939	94,4%	982	39
* Straftaten gg. das Waffengesetz	1996	683		550	80,5%	641	28
- 7262 -	1997	736	7,8%	638	86,7%	695	35
	1998	739	0,4%	654	88,5%	743	35
	1999	644	-12,9%	558	86,6%	642	35
	2000	664	3,1%	604	91,0%	666	22
	2001	615	-7,4%	567	92,2%	631	27
	2002	646	5,0%	601	93,0%	651	20
	2003	1.032	59,8%	951	92,2%	1.005	35
	2004	1.225	18,7%	1.141	93,1%	1.204	53
	2005	974	-20,5%	926	95,1%	964	39
* KWKG	1996	36		30	83,3%	44	3
- 7263 -	1997	32	-11,1%	28	87,5%	37	3
	1998	43	34,4%	33	76,7%	39	2
	1999	24	-44,2%	15	62,5%	15	0
	2000	45	87,5%	36	80,0%	42	0
	2001	32	-28,9%	26	81,3%	31	5
	2002	35	9,4%	30	85,7%	30	2
	2003	27	-22,9%	24	88,9%	28	3
	2004	34	25,9%	28	82,4%	29	1
	2005	21	-38,2%	13	61,9%	18	0
* Rauschgiftdelikte	1996	1.215		1.150	94,7%	1.279	75
- 7300 -	1997	1.708	40,6%	1.625	95,1%	1.752	189
	1998	2.630	54,0%	2.549	96,9%	2.604	178
	1999	3.756	42,8%	3.634	96,8%	3.444	251
	2000	4.777	27,2%	4.599	96,3%	4.297	260
	2001	5.683	19,0%	5.479	96,4%	4.673	268
	2002	5.920	4,2%	5.672	95,8%	4.823	270
	2003	6.834	15,4%	6.531	95,6%	5.660	288
	2004	7.666	12,2%	7.306	95,3%	6.311	344
	2005	7.067	-7,8%	6.703	94,8%	5.775	250

Straftat	Jahr	erfasste Fälle	Ver- änderung	A u f k l ä r u n g		ermittelte Tatverd.	
				absolut	AQ	gesamt	ND
* allgemeine Verstöße nach § 29 BtMG	1996	869		831	95,6%	967	54
- 7310 -	1997	1.157	33,1%	1.107	95,7%	1.251	136
	1998	1.847	59,6%	1.803	97,6%	1.909	99
	1999	2.663	44,2%	2.594	97,4%	2.557	127
	2000	3.463	30,0%	3.374	97,4%	3.299	144
	2001	3.883	12,1%	3.781	97,4%	3.493	152
	2002	3.875	-0,2%	3.757	97,0%	3.566	134
	2003	4.875	25,8%	4.740	97,2%	4.369	146
	2004	5.839	19,8%	5.655	96,8%	5.042	165
	2005	5.156	-11,7%	4.977	96,5%	4.484	127
- mit Heroin	1996	13		12	92,3%	13	8
- 7311 -	1997	73	461,5%	70	95,9%	78	39
	1998	113	54,8%	110	97,3%	107	39
	1999	171	51,3%	167	97,7%	152	46
	2000	211	23,4%	199	94,3%	188	44
	2001	268	27,0%	260	97,0%	232	45
	2002	269	0,4%	262	97,4%	255	52
	2003	286	6,3%	278	97,2%	244	45
	2004	331	15,7%	301	90,9%	247	48
	2005	237	-28,4%	224	94,5%	190	33
- mit Kokain	1996	19		18	94,7%	19	2
- 7312 -	1997	41	115,8%	37	90,2%	46	17
	1998	64	56,1%	62	96,9%	74	4
	1999	103	60,9%	100	97,1%	124	10
	2000	118	14,6%	114	96,6%	121	14
	2001	146	23,7%	140	95,9%	140	18
	2002	153	4,8%	144	94,1%	156	11
	2003	157	2,6%	153	97,5%	154	6
	2004	173	10,2%	164	94,8%	163	15
	2005	117	-32,4%	116	99,1%	116	12
- mit LSD	1996	22		22	100,0%	26	0
- 7313 -	1997	22	0,0%	22	100,0%	26	3
	1998	21	-4,5%	21	100,0%	23	0
	1999	23	9,5%	23	100,0%	22	1
	2000	16	-30,4%	16	100,0%	17	0
	2001	12	-25,0%	12	100,0%	14	0
	2002	7	-41,7%	7	100,0%	7	0
	2003	6	-14,3%	5	83,3%	5	0
	2004	4	-33,3%	4	100,0%	4	0
	2005	7	75,0%	7	100,0%	7	0
- mit Amphetaminen	1996	58		56	96,6%	65	1
- 7314 -	1997	125	115,5%	119	95,2%	126	3
	1998	180	44,0%	171	95,0%	191	3
	1999	256	42,2%	248	96,9%	254	13
	2000	373	45,7%	362	97,1%	367	9
	2001	449	20,4%	439	97,8%	423	5
	2002	412	-8,2%	392	95,1%	394	7
	2003	734	78,2%	705	96,0%	656	13
	2004	1.010	37,6%	983	97,3%	954	18
	2005	1.149	13,8%	1.119	97,4%	1.057	17

Straftat	Jahr	erfasste Fälle	Ver- änderung	A u f k l ä r u n g		ermittelte Tatverd.	
				absolut	AQ	gesamt	ND
- mit Ecstasy	erst ab 1997						
- 7315 -	1997	33		30	90,9%	35	4
	1998	79	139,4%	77	97,5%	90	3
	1999	188	138,0%	182	96,8%	209	9
	2000	215	14,4%	205	95,3%	224	17
	2001	248	15,3%	243	98,0%	253	9
	2002	263	6,0%	251	95,4%	268	5
	2003	362	37,6%	351	97,0%	355	13
	2004	291	-19,6%	282	96,9%	282	3
	2005	162	-44,3%	156	96,3%	159	3
- mit Cannabis	1996	559		545	97,5%	644	22
- 7318 -	1997	651	16,5%	626	96,2%	719	47
	1998	1.154	77,3%	1.136	98,4%	1.245	34
	1999	1.501	30,1%	1.471	98,0%	1.492	30
	2000	1.751	16,7%	1.723	98,4%	1.757	47
	2001	1.909	9,0%	1.869	97,9%	1.851	35
	2002	2.137	11,9%	2.093	97,9%	2.075	39
	2003	2.785	30,3%	2.729	98,0%	2.629	49
	2004	3.522	26,5%	3.431	97,4%	3.170	73
	2005	3.086	-12,4%	2.984	96,7%	2.807	57
- mit sonstigen BtM	1996	198		178	89,9%	217	22
- 7319 -	1997	212	7,1%	203	95,8%	257	28
	1998	236	11,3%	226	95,8%	259	20
	1999	421	78,4%	403	95,7%	438	28
	2000	779	85,0%	755	96,9%	782	23
	2001	851	9,2%	818	96,1%	810	47
	2002	634	-25,5%	608	95,9%	609	29
	2003	545	-14,0%	519	95,2%	561	25
	2004	508	-6,8%	490	96,5%	476	12
	2005	398	-21,7%	371	93,2%	367	15
* illegaler Handel mit und Schmuggel von Rauschgiften	1996	299		280	93,6%	300	15
- 7320 -	1997	443	48,2%	425	95,9%	467	52
	1998	678	53,0%	650	95,9%	714	80
	1999	990	46,0%	947	95,7%	974	132
	2000	1.164	17,6%	1.099	94,4%	1.057	127
	2001	1.628	39,9%	1.544	94,8%	1.295	131
	2002	1.899	16,6%	1.790	94,3%	1.345	136
	2003	1.755	-7,6%	1.625	92,6%	1.397	156
	2004	1.561	-11,1%	1.419	90,9%	1.338	167
	2005	1.612	3,3%	1.458	90,4%	1.308	105
- von/mit Heroin	1996	8		4	50,0%	6	0
- 7321 -	1997	19	137,5%	16	84,2%	17	10
	1998	45	136,8%	42	93,3%	43	25
	1999	74	64,4%	72	97,3%	86	56
	2000	147	98,6%	132	89,8%	113	72
	2001	284	93,2%	273	96,1%	123	77
	2002	353	24,3%	343	97,2%	109	65
	2003	194	-45,0%	182	93,8%	132	102
	2004	157	-19,1%	137	87,3%	132	95
	2005	100	-36,3%	87	87,0%	81	53

Straftat	Jahr	erfasste Fälle	Ver- änderung	A u f k l ä r u n g		ermittelte Tatverd.	
				absolut	AQ	gesamt	ND
- von/mit Kokain - 7322 -	1996	21		21	100,0%	24	7
	1997	50	138,1%	49	98,0%	63	17
	1998	49	-2,0%	46	93,9%	55	12
	1999	81	65,3%	77	95,1%	87	14
	2000	96	18,5%	90	93,8%	106	19
	2001	128	33,3%	118	92,2%	122	29
	2002	149	16,4%	139	93,3%	134	30
	2003	115	-22,8%	108	93,9%	107	23
	2004	117	1,7%	112	95,7%	126	33
	2005	71	-39,3%	64	90,1%	67	13
- von/mit LSD - 7323 -	1996	7		7	100,0%	8	0
	1997	18	157,1%	17	94,4%	18	0
	1998	12	-33,3%	12	100,0%	14	0
	1999	21	75,0%	19	90,5%	23	0
	2000	6	-71,4%	5	83,3%	5	0
	2001	11	83,3%	10	90,9%	9	0
	2002	12	9,1%	12	100,0%	10	0
	2003	5	-58,3%	4	80,0%	3	0
	2004	10	100,0%	9	90,0%	9	0
	2005	9	-10,0%	9	100,0%	12	0
- von/mit Amphetamine- taminen - 7324 -	1996	80		77	96,3%	85	0
	1997	114	42,5%	109	95,6%	117	6
	1998	137	20,2%	131	95,6%	148	6
	1999	186	35,8%	178	95,7%	192	6
	2000	188	1,1%	176	93,6%	191	5
	2001	355	88,8%	340	95,8%	338	5
	2002	280	-21,1%	270	96,4%	253	9
	2003	311	11,1%	296	95,2%	288	10
	2004	307	-1,3%	271	88,3%	278	8
	2005	385	25,4%	351	91,2%	333	9
- von/mit Ecstasy - 7325 -	erst ab 1997						
	1997	4		3	75,0%	3	0
	1998	9	125,0%	8	88,9%	12	1
	1999	24	166,7%	23	95,8%	30	1
	2000	38	58,3%	36	94,7%	39	0
	2001	58	52,6%	55	94,8%	52	1
	2002	179	208,6%	171	95,5%	133	2
	2003	128	-28,5%	116	90,6%	102	2
	2004	66	-48,4%	61	92,4%	60	1
2005	73	10,6%	67	91,8%	63	2	
- von/mit Cannabis - 7328 -	1996	148		142	95,9%	151	6
	1997	184	24,3%	179	97,3%	203	15
	1998	369	100,5%	357	96,7%	387	20
	1999	528	43,1%	506	95,8%	521	44
	2000	569	7,8%	546	96,0%	529	32
	2001	671	17,9%	636	94,8%	613	20
	2002	810	20,7%	749	92,5%	723	30
	2003	891	27,2%	819	91,9%	748	31
	2004	827	1,9%	755	91,3%	717	25
	2005	915	2,9%	827	90,4%	744	21

Straftat	Jahr	erfasste Fälle	Ver- änderung	A u f k l ä r u n g		ermittelte gesamt	Tatverd. ND
				absolut	AQ		
- von/mit sonst. BtM - 7329 -	1996	35		29	82,9%	33	2
	1997	54	54,3%	52	96,3%	58	4
	1998	57	5,6%	54	94,7%	74	18
	1999	76	33,3%	72	94,7%	84	25
	2000	120	57,9%	114	95,0%	130	5
	2001	121	0,8%	112	92,6%	127	8
	2002	116	-4,1%	106	91,4%	109	4
	2003	111	-4,3%	100	90,1%	109	2
	2004	77	-30,6%	74	96,1%	81	12
	2005	59	-23,4%	53	89,8%	71	9
* illegale Einfuhr von BtM - 7330 -	1996	4		4	100,0%	4	1
	1997	14	250,0%	14	100,0%	14	0
	1998	17	21,4%	16	94,1%	16	2
	1999	32	88,2%	30	93,8%	27	3
	2000	32	0,0%	31	96,9%	36	2
	2001	27	-15,6%	27	100,0%	28	1
	2002	26	-3,7%	24	92,3%	44	14
	2003	35	34,6%	31	88,6%	42	6
	2004	31	-11,4%	28	90,3%	31	7
	2005	46	35,5%	46	100,0%	54	14
* sonstige Verstöße gg. das BtMG - 7340 -	1996	43		35	81,4%	41	7
	1997	94	118,6%	79	84,0%	84	6
	1998	88	-6,4%	80	90,9%	90	6
	1999	71	-19,3%	63	88,7%	75	2
	2000	118	66,2%	95	80,5%	106	5
	2001	145	22,9%	127	87,6%	131	2
	2002	120	-17,2%	101	84,2%	111	9
	2003	169	20,0%	135	79,9%	158	3
	2004	235	68,0%	204	86,8%	228	27
	2005	253	35,7%	222	87,7%	242	17
* illegaler Anbau von BtM - 7341 -	1996	29		24	82,8%	29	2
	1997	62	113,8%	51	82,3%	53	1
	1998	71	14,5%	64	90,1%	78	6
	1999	53	-25,4%	48	90,6%	59	0
	2000	85	60,4%	64	75,3%	69	3
	2001	85	0,0%	71	83,5%	82	1
	2002	71	-16,5%	56	78,9%	64	1
	2003	119	67,6%	90	75,6%	109	2
	2004	109	-8,4%	82	75,2%	91	0
	2005	67	-38,5%	46	68,7%	49	2
* Abgabe von BtM an Minderjährige - 7345 -	1996	11		8	72,7%	8	3
	1997	17	54,5%	14	82,4%	16	4
	1998	5	-70,6%	4	80,0%	4	0
	1999	14	180,0%	12	85,7%	13	2
	2000	22	57,1%	20	90,9%	20	1
	2001	46	109,1%	42	91,3%	32	1
	2002	41	-10,9%	38	92,7%	40	5
	2003	41	0,0%	37	90,2%	38	1
	2004	26	-36,6%	25	96,2%	25	1
	2005	39	50,0%	39	100,0%	39	0

Straftat	Jahr	erfasste Fälle	Ver- änderung	A u f k l ä r u n g		ermittelte Tatverd. gesamt	Tatverd. ND
				absolut	AQ		
	erst ab:						
* illegaler Handel in nicht geringer Menge - 7348 -	2004	93		90	96,8%	101	20
	2005	140	50,5%	131	93,6%	149	13
* Straftaten gegen Nebengesetze auf dem Umweltsektor - 7400 -	1996	188		126	67,0%	152	2
	1997	178	-5,3%	117	65,7%	139	1
	1998	197	10,7%	125	63,5%	151	3
	1999	205	4,1%	130	63,4%	149	0
	2000	204	-0,5%	132	64,7%	154	4
	2001	203	-0,5%	118	58,1%	141	1
	2002	217	6,9%	140	64,5%	162	0
	2003	239	10,1%	152	63,6%	162	0
	2004	227	-5,0%	148	65,2%	167	1
	2005	230	0,0%	133	57,8%	162	3
* Naturschutzgesetz - 7430 -	1996	182		121	66,5%	147	2
	1997	176	-3,3%	115	65,3%	137	1
	1998	194	10,2%	122	62,9%	148	3
	1999	201	3,6%	127	63,2%	146	0
	2000	202	0,5%	130	64,4%	150	4
	2001	200	-1,0%	115	57,5%	137	1
	2002	213	6,5%	136	63,8%	158	0
	2003	233	9,4%	147	63,1%	158	0
	2004	222	-4,7%	143	64,4%	162	1
2005	219	-1,4%	124	56,6%	153	3	

Summenschlüssel

Straftat	Jahr	erfasste Fälle	Veränderung	Aufklärung absolut	AQ	ermittelte TV gesamt	ND
Straftaten ohne 7250		erst ab 2002					
- 8900 -	2002	164.415		97.357	59,2%	68379	3936
	2003	164.308	-0,1%	99.467	60,5%	68277	3855
	2004	163.459	-0,5%	101.440	62,1%	67036	3639
	2005	151.702	-7,2%	96.388	63,5%	64332	3337
Rauschgiftkriminalität	1996	1.237		1.166	94,3%	1292	75
- 8910 -	1997	1.729	39,8%	1.638	94,7%	1762	189
	1998	2.647	53,1%	2.561	96,8%	2613	178
	1999	3.775	42,6%	3.644	96,5%	3457	251
	2000	4.790	26,9%	4.606	96,2%	4301	261
	2001	5.710	19,2%	5.500	96,3%	4688	268
	2002	5.938	4,0%	5.683	95,7%	4833	270
	2003	6.845	15,3%	6.540	95,5%	5660	288
	2004	7.683	12,2%	7.314	95,2%	6318	346
	2005	7.100	-7,6%	6.724	94,7%	5786	251
* Direkte Beschaffungs- kriminalität	1996	22		16	72,7%	20	0
- 8911 -	1997	21	-4,5%	13	61,9%	16	1
	1998	17	-19,0%	12	70,6%	11	1
	1999	19	11,8%	10	52,6%	17	0
	2000	13	-31,6%	7	53,8%	7	1
	2001	27	107,7%	21	77,8%	21	0
	2002	18	-33,3%	11	61,1%	13	1
	2003	11	-38,9%	9	81,8%	5	0
	2004	17	54,5%	8	47,1%	8	3
	2005	33	94,1%	21	63,6%	16	1
Gewaltkriminalität	1996	4.906		3.727	76,0%	5167	360
- 8920 -	1997	4.743	-3,3%	3.676	77,5%	5036	362
	1998	4.856	2,4%	3.887	80,0%	5215	394
	1999	4.667	-3,9%	3.735	80,0%	5189	380
	2000	4.646	-0,4%	3.819	82,2%	5302	349
	2001	4.555	-2,0%	3.723	81,7%	5041	405
	2002	4.651	2,1%	3.829	82,3%	5218	387
	2003	4.617	-0,7%	3.792	82,1%	5111	385
	2004	4.541	-1,6%	3.719	81,9%	4911	358
	2005	4.553	0,3%	3.756	82,5%	5002	376
Wirtschaftskriminalität	1996	2.405		2.394	99,5%	738	15
- 8930 -	1997	1.172	-51,3%	1.158	98,8%	869	30
	1998	1.682	43,5%	1.653	98,3%	1298	34
	1999	2.685	59,6%	2.664	99,2%	1663	49
	2000	2.158	-19,6%	2.116	98,1%	1448	70
	2001	2.209	2,4%	2.204	99,8%	1328	31
	2002	1.864	-15,6%	1.845	99,0%	1126	25
	2003	2.408	29,2%	2.381	98,9%	1216	41
	2004	1.434	-40,4%	1.386	96,7%	869	39
	2005	1.370	-4,5%	1.314	95,9%	888	38

Straftat	Jahr	erfasste Fälle	Ver- änderung	A u f k l ä r u n g		ermittelte TV gesamt	ND
				absolut	AQ		
* bei Betrug - 8931 -	1996	1.838		1.834	99,8%	283	3
	1997	322	-82,5%	316	98,1%	215	8
	1998	368	14,3%	357	97,0%	289	10
	1999	1.220	231,5%	1.214	99,5%	562	17
	2000	824	-32,5%	802	97,3%	466	30
	2001	838	1,7%	834	99,5%	491	10
	2002	472	-43,7%	461	97,7%	290	11
	2003	1.002	34,7%	978	97,6%	369	13
	2004	266	-20,6%	222	83,5%	194	5
	2005	436	-212,8%	387	88,8%	269	17
* Insolvenzstraftaten - 8932 -	1996	134		134	100,0%	169	2
	1997	261	94,8%	261	100,0%	317	7
	1998	382	46,4%	380	99,5%	469	10
	1999	379	-0,8%	378	99,7%	478	8
	2000	352	-7,1%	352	100,0%	423	9
	2001	328	-6,8%	330	100,6%	385	7
	2002	390	18,9%	389	99,7%	425	7
	2003	351	5,9%	351	100,0%	388	9
	2004	312	-22,2%	312	100,0%	327	5
	2005	310	0,0%	310	100,0%	340	11
* WIKRI im Anlage- und Finanzbereich - 8933 -	1996	48		46	95,8%	48	1
	1997	111	131,3%	110	99,1%	64	3
	1998	84	-24,3%	78	92,9%	57	3
	1999	709	744,0%	708	99,9%	106	4
	2000	296	-58,3%	294	99,3%	76	11
	2001	228	-23,0%	226	99,1%	61	2
	2002	57	-75,0%	55	96,5%	42	1
	2003	282	394,7%	280	99,3%	47	5
	2004	51	-81,9%	49	96,1%	42	2
	2005	62	21,6%	57	91,9%	55	0
* Wettbewerbsdelikte - 8934 -	1996	20		15	75,0%	26	3
	1997	62	210,0%	55	88,7%	35	1
	1998	65	4,8%	61	93,8%	48	3
	1999	97	49,2%	94	96,9%	72	3
	2000	50	-48,5%	49	98,0%	62	6
	2001	48	-4,0%	46	95,8%	49	0
	2002	46	-4,2%	41	89,1%	43	1
	2003	53	15,2%	52	98,1%	78	1
	2004	88	66,0%	86	97,7%	56	3
	2005	68	-22,7%	63	92,6%	75	2
* WIKRI im Zusammenhang mit Arbeitsverhältnissen - 8935 -	1996	287		287	100,0%	264	10
	1997	377	31,4%	376	99,7%	384	16
	1998	623	65,3%	622	99,8%	497	14
	1999	674	8,2%	670	99,4%	551	14
	2000	649	-3,7%	650	100,2%	502	14
	2001	766	18,0%	766	100,0%	456	8
	2002	724	-5,5%	724	100,0%	405	8
	2003	834	15,2%	834	100,0%	436	18
	2004	599	-28,2%	599	100,0%	319	10
	2005	449	-25,0%	449	100,0%	267	6

Straftat	Jahr	erfasste Fälle	Ver- änderung	A u f k l ä r u n g		ermittelte TV gesamt	ND
				absolut	AQ		
* Betrug und Untreue im Zusammenhang mit Beteiligungen und Kapitalanlagen - 8936 -	1996	38		37	97,4%	38	0
	1997	102	168,4%	102	100,0%	54	3
	1998	71	-30,4%	65	91,5%	43	2
	1999	99	39,4%	98	99,0%	87	2
	2000	284	186,9%	282	99,3%	44	9
	2001	205	-27,8%	203	99,0%	32	1
	2002	32	-84,4%	32	100,0%	25	1
	2003	264	725,0%	263	99,6%	30	1
	2004	37	-86,0%	36	97,3%	29	0
	2005	38	2,7%	34	89,5%	30	0
Straftaten gegen Be- stimmungen zum Schutz der Jugend - 8960 -	1996	6		5	83,3%	5	0
	1997	16	166,7%	15	93,8%	17	0
	1998	31	93,8%	26	83,9%	32	1
	1999	22	-29,0%	20	90,9%	24	0
	2000	19	-13,6%	17	89,5%	15	0
	2001	9	-52,6%	8	88,9%	7	0
	2002	18	100,0%	17	94,4%	17	0
	2003	20	11,1%	20	100,0%	23	0
	2004	21	5,0%	22	104,8%	16	0
	2005	15	-28,6%	14	93,3%	15	0
Computerkriminalität - 8970 -	1996	570		319	56,0%	253	9
	1997	652	14,4%	384	58,9%	222	7
	1998	734	12,6%	504	68,7%	350	70
	1999	577	-21,4%	340	58,9%	258	7
	2000	846	46,6%	565	66,8%	390	18
	2001	1.369	61,8%	902	65,9%	550	12
	2002	1.077	-21,3%	668	62,0%	497	16
	2003	1.203	11,7%	721	59,9%	466	17
	2004	1.154	-4,1%	743	64,4%	432	20
	2005	818	-29,1%	514	62,8%	382	12
Umweltkriminalität - 8980 -	1996	1.153		827	71,7%	976	58
	1997	1.205	4,5%	913	75,8%	1010	53
	1998	1.270	5,4%	946	74,5%	1052	59
	1999	1.141	-10,2%	853	74,8%	969	42
	2000	1.141	0,0%	820	71,9%	982	50
	2001	1.128	-1,1%	858	76,1%	976	38
	2002	913	-19,1%	687	75,2%	769	31
	2003	946	3,6%	695	73,5%	747	29
	2004	818	-13,5%	599	73,2%	678	22
	2005	764	-6,6%	546	71,5%	620	18
Strassenkriminalität - 8990 -	1996	51.465		9.882	19,2%	9601	553
	1997	42.254	-17,9%	10.178	24,1%	9090	440
	1998	37.758	-10,6%	8.851	23,4%	8687	419
	1999	34.769	-7,9%	8.555	24,6%	8229	424
	2000	31.092	-10,6%	7.343	23,6%	7761	426
	2001	32.237	3,7%	6.936	21,5%	7157	381
	2002	32.600	1,1%	7.392	22,7%	7216	330
	2003	30.324	-7,0%	6.862	22,6%	6797	361
	2004	29.359	-3,2%	6.544	22,3%	6102	303
	2005	26.382	-10,1%	5.954	22,6%	5775	261

Zeitreihe Tatverdächtige ab 1996

Delikt	Jahr	Tatverdächtige insgesamt		Kinder bis 14 J.	Jugendl. 14 -18 J.	Heranw. 18 - 21 J.	Erwachsene ab 21 J.	
		männl.	weibl.					
Straftaten insgesamt - ---- -	1996	69.282	54.301	14.981	5.572	11.241	7.325	45.144
	1997	69.232	53.821	15.411	5.522	10.997	7.579	45.134
	1998	72.312	55.225	17.087	5.878	12.011	8.623	45.800
	1999	68.322	52.643	15.679	5.464	11.216	8.408	43.234
	2000	67.962	52.551	15.411	5.075	11.211	8.575	43.101
	2001	67.890	52.289	15.601	4.818	10.816	8.705	43.551
	2002	69.332	53.082	16.250	4.263	10.568	8.627	45.874
	2003	68.923	52.849	16.074	3.830	10.372	8.504	46.217
	2004	67.526	51.687	15.839	3.104	9.744	8.495	46.183
	2005	64.720	49.519	15.201	2.435	8.516	8.073	45.696
Straftaten gegen das Leben - 0000 -	1996	201	181	20	0	9	16	176
	1997	162	145	17	1	10	13	138
	1998	157	121	36	1	9	11	136
	1999	139	113	26	0	5	12	122
	2000	149	117	32	0	3	10	136
	2001	129	97	32	0	9	17	103
	2002	118	91	27	1	3	11	103
	2003	123	104	19	1	11	12	99
	2004	88	76	12	1	4	8	75
	2005	129	100	29	0	4	3	122
* Mord - 0100 -	1996	30	28	2	0	2	2	26
	1997	43	39	4	0	2	1	40
	1998	35	28	7	1	3	3	28
	1999	30	22	8	0	1	0	29
	2000	39	33	6	0	2	4	33
	2001	30	23	7	0	0	11	19
	2002	26	25	1	0	0	5	21
	2003	32	27	5	0	7	7	18
	2004	18	17	1	0	2	5	11
	2005	25	22	3	0	1	2	22
* alle übrigen (vorsätzlichen) Tötungen - 0200 -	1996	115	102	13	0	7	14	94
	1997	89	80	9	1	8	9	71
	1998	72	59	13	0	5	5	62
	1999	63	54	9	0	4	9	50
	2000	61	51	10	0	1	6	54
	2001	50	41	9	0	9	6	35
	2002	48	35	13	1	3	6	38
	2003	47	41	6	0	4	5	38
	2004	40	35	5	0	2	3	35
	2005	53	45	8	0	2	1	50

Delikt	Jahr	Tatverdächtige insgesamt		Kinder bis 14 J.	Jugendl. 14 -18 J.	Heranw. 18 - 21 J.	Erwachsene ab 21 J.	
		männl.	weibl.					
* Totschlag und Tötung auf Verlangen - 0210 -	1996	113	102	11	0	7	13	93
	1997	87	80	7	1	8	9	69
	1998	68	59	9	0	4	5	59
	1999	63	54	9	0	4	9	50
	2000	61	51	10	0	1	6	54
	2001	50	41	9	0	9	6	35
	2002	48	35	13	1	3	6	38
	2003	47	41	6	0	4	5	38
	2004	40	35	5	0	2	3	35
	2005	53	45	8	0	2	1	50
* Kindstötung - 0220 -	1996	2	0	2	0	0	1	1
	1997	2	0	2	0	0	0	2
	1998	4	0	4	0	1	0	3
Schlüsselzahl weggefallen								
* Fahrlässige Tötung - nicht i.V. mit Verkehrsunfall - - 0300 -	1995	65	52	13	0	0	1	64
	1996	55	51	4	0	0	0	55
	1997	30	26	4	0	0	3	27
	1998	48	33	15	0	0	2	46
	1999	45	37	8	0	0	2	43
	2000	49	33	16	0	0	0	49
	2001	47	32	15	0	0	0	47
	2002	44	31	13	0	0	0	44
	2003	44	68	6	1	0	0	43
	2004	26	22	4	1	0	0	25
2005	49	32	17	0	1	0	48	
Straftaten gg. sex. Selbstbestimmung - 1000 -	1995	738	688	50	10	68	59	601
	1996	808	742	66	10	44	55	699
	1997	951	832	119	18	63	73	797
	1998	972	903	69	24	81	67	800
	1999	1.022	969	53	24	75	68	855
	2000	928	871	57	24	86	70	748
	2001	897	841	56	30	80	70	717
	2002	942	887	55	24	96	79	743
	2003	999	935	64	32	104	74	789
	2004	1.042	979	63	38	91	73	840
2005	1.522	1.383	139	26	95	80	1.321	

Delikt	Jahr	Tatverdächtige insgesamt		Kinder bis 14 J.	Jugendl. 14 -18 J.	Heranw. 18 - 21 J.	Erwachsene ab 21 J.	
		männl.	weibl.					
* Gewaltanwendung o. Ausnutzen einer Abhängigkeit - 1100 -	1996	250	249	1	2	18	24	206
	1997	300	293	7	3	19	23	255
	1998	329	327	2	9	34	31	255
	1999	348	338	10	7	32	31	278
	2000	335	331	4	3	37	37	258
	2001	347	337	10	5	26	25	291
	2002	372	359	13	4	34	36	298
	2003	404	395	9	9	39	25	331
	2004	414	401	13	12	36	21	345
	2005	361	351	10	1	29	29	302
* Vergewaltigung - 1110 -	1996	112	112	0	0	5	14	93
	1997	131	126	5	0	7	13	111
	1998	182	181	1	3	16	19	144
	1999	140	138	2	3	15	19	103
	2000	121	121	0	0	14	14	93
	2001	136	133	3	0	11	11	114
	2002	174	168	6	1	19	18	136
	2003	183	179	4	4	18	18	143
	2004	170	167	3	5	17	9	139
	2005	150	149	1	0	9	15	126
* sexuelle Nötigung - 1120 -	1996	108	108	0	2	14	10	82
	1997	132	131	1	3	12	10	107
	1998	108	108	0	3	18	12	75
	1999	147	143	4	4	8	11	124
	2000	153	151	2	3	21	20	109
	2001	144	142	2	5	11	13	115
	2002	155	149	6	4	15	16	120
	2003	165	161	4	5	21	7	132
	2004	186	183	3	6	17	12	151
	2005	169	164	5	1	20	16	132
* sonstiger sexueller Mißbrauch - 1300 -	1996	356	349	7	8	23	24	301
	1997	397	384	13	16	46	24	311
	1998	441	431	10	16	47	31	347
	1999	395	390	5	17	42	27	309
	2000	427	417	10	20	44	26	337
	2001	417	404	13	24	49	35	309
	2002	425	412	13	19	48	30	328
	2003	436	421	15	15	54	39	328
	2004	449	435	14	26	51	37	335
	2005	409	400	9	25	48	39	297

Delikt	Jahr	Tatverdächtige insgesamt		Kinder bis 14 J.	Jugendl. 14 -18 J.	Heranw. 18 - 21 J.	Erwachsene ab 21 J.	
		männl.	weibl.					
* sexueller Mißbrauch von Kindern - 1310 -	1996	257	252	5	8	18	19	212
	1997	292	281	11	13	41	15	223
	1998	316	308	8	16	42	24	234
	1999	273	268	5	14	30	21	208
	2000	302	294	8	20	39	21	222
	2001	305	294	11	23	45	28	209
	2002	307	296	11	19	41	21	226
	2003	316	304	12	21	46	31	218
	2004	329	319	10	25	46	29	229
	2005	274	267	7	23	40	32	179
- exhibitionistische Handlungen vor Kindern - 1311 - - neu 1312 -	1996	17	17	0	0	1	0	16
	1997	22	22	0	0	0	1	21
	1998	19	19	0	0	1	0	18
	1999	170	169	1	9	24	11	126
	2000	34	33	1	0	0	4	30
	2001	31	31	0	0	4	2	25
	2002	30	29	1	0	2	2	26
	2003	19	18	1	0	2	0	17
	2004	25	24	1	0	3	1	21
	2005	23	22	1	0	0	1	22
* exhibitionistische Handlungen und Erregung öffentl. Ärgernisses - 1320 -	1996	77	76	1	0	3	1	73
	1997	84	83	1	3	5	7	69
	1998	90	90	0	0	6	4	80
	1999	83	83	0	1	6	1	75
	2000	86	86	0	0	6	3	77
	2001	77	76	1	1	3	7	66
	2002	72	71	1	0	4	6	62
	2003	76	75	1	1	5	6	64
	2004	68	67	1	0	2	6	60
	2005	82	82	0	1	7	5	69
* sexueller Mißbrauch von Jugendlichen - 1330 -	1995	15	13	2	0	0	1	14
	1996	20	20	0	0	0	3	17
	1997	35	34	1	0	1	4	30
	1998	42	40	2	0	0	3	39
	1999	30	30	0	0	1	4	25
	2000	42	40	2	0	0	1	41
	2001	34	33	1	0	0	2	32
	2002	44	44	0	0	1	3	40
	2003	32	32	0	0	2	0	30
	2004	47	45	2	0	0	2	45
2005	37	35	2	0	1	0	36	

Delikt	Jahr	Tatverdächtige insgesamt		Kinder bis 14 J.	Jugendl. 14 -18 J.	Heranw. 18 - 21 J.	Erwachsene ab 21 J.	
		männl.	weibl.					
* Ausnutzen sexueller Neigungen - 1400 -	1996	214	156	58	0	3	8	203
	1997	284	185	99	0	3	28	253
	1998	227	170	57	0	6	5	216
	1999	310	272	38	0	4	12	294
	2000	198	155	43	1	8	12	177
	2001	155	122	33	1	7	12	135
	2002	169	140	29	2	16	14	137
	2003	189	1.449	40	1	16	11	161
	2004	217	180	37	1	8	16	192
	2005	768	648	120	0	18	14	736
* Förderung sexueller Handlungen Minder- jähriger oder der Prostitution - 1410 -	1996	55	41	14	0	0	1	54
	1997	76	58	18	0	0	2	74
	1998	76	53	23	0	1	1	74
	1999	64	54	10	0	0	3	61
	2000	39	22	17	0	0	0	39
	2001	34	28	6	0	0	1	33
	2002	22	18	4	0	0	2	20
	2003	12	10	2	0	1	1	10
	2004	19	12	7	0	3	1	15
	2005	10	7	3	0	0	0	10
* Zuhälterei - 1420 -	1996	3	2	1	0	0	0	3
	1997	22	17	5	0	0	1	21
	1998	15	13	2	0	0	0	15
	1999	16	13	3	0	0	0	16
	2000	12	8	4	0	0	1	11
	2001	12	11	1	0	0	0	12
	2002	26	21	5	0	0	0	26
	2003	15	13	2	0	0	0	15
	2004	7	6	1	0	0	0	7
	2005	6	6	0	0	0	0	6
* Verbreitung pornogr. Schriften (Erzeugnisse) - 1430 -	1995	34	28	6	0	0	1	33
	1996	110	97	13	0	1	0	109
	1997	101	93	8	0	1	2	98
	1998	94	83	11	0	4	2	88
	1999	193	180	13	0	4	8	181
	2000	120	114	6	1	7	7	105
	2001	96	85	11	1	7	5	83
	2002	102	97	5	0	16	10	76
	2003	135	123	12	1	14	7	113
	2004	156	142	14	1	5	10	140
2005	731	629	102	0	18	14	699	

Delikt	Jahr	Tatverdächtige insgesamt		Kinder bis 14 J.	Jugendl. 14 -18 J.	Heranw. 18 - 21 J.	Erwachsene ab 21 J.	
		männl.	weibl.					
* Menschenhandel	1996	15	12	3	0	1	1	13
- 1440 -	1997	21	20	1	0	2	3	16
	1998	25	23	2	0	0	0	25
	1999	29	28	1	0	0	0	29
	2000	16	13	3	0	0	1	15
	2001	15	12	3	0	0	1	14
	2002	3	2	1	0	0	0	3
	2003	8	8	0	0	0	0	8
	2004	11	10	1	0	0	0	11
	2005	7	6	1	0	0	0	7
Rohheitsdelikte und Straftaten gegen die persönliche Freiheit	1996	15.586	13.754	1.832	605	2.416	1.974	10.591
- 2000 -	1997	15.723	13.775	1.948	623	2.362	2.140	10.598
	1998	15.465	13.543	1.922	755	2.443	2.047	10.220
	1999	15.289	13.349	1.940	698	2.404	2.208	9.979
	2000	15.781	13.777	2.004	697	2.592	2.198	10.294
	2001	15.749	13.748	2.001	678	2.422	2.238	10.411
	2002	16.080	13.846	2.234	648	2.337	2.231	10.864
	2003	15.697	13.567	2.130	586	2.219	2.109	10.783
	2004	15.625	13.400	2.225	468	2.165	2.053	10.939
	2005	15.756	13.476	2.280	416	2.104	2.119	11.117
* Raub, räuberische Erpressung u.räub. Angriff a.Kraftfahrer	1996	1.391	1.277	114	70	419	296	606
- 2100 -	1997	1.343	1.201	142	97	352	318	576
	1998	1.431	1.295	136	116	387	324	604
	1999	1.144	1.003	141	56	271	285	532
	2000	1.120	995	125	64	297	267	492
	2001	994	879	115	35	218	240	501
	2002	1.082	969	113	46	256	265	515
	2003	971	873	98	52	202	215	502
	2004	959	849	110	29	210	211	509
	2005	900	811	89	20	185	208	487
* Raub a. Geldinstitute und Poststellen	1996	35	35	0	0	4	5	26
- 2110 -	1997	37	37	0	0	4	11	22
	1998	37	34	3	0	0	7	30
	1999	38	36	2	0	0	3	35
	2000	25	23	2	0	0	2	23
neuer Text ab 2001:	2001	21	19	2	0	7	1	13
* Raub auf Geldinstitute, Postfilialen und - agenturen	2002	9	8	1	0	0	0	9
	2003	5	5	0	0	0	0	5
	2004	1	1	0	0	0	0	1
	2005	12	12	0	0	0	3	9

Delikt	Jahr	Tatverdächtige insgesamt		Kinder bis 14 J.	Jugendl. 14 -18 J.	Heranw. 18 - 21 J.	Erwachsene ab 21 J.	
		männl.	weibl.					
* Raub auf sonstige Zahlstellen und Geschäfte - 2120 -	1996	39	36	3	0	3	17	19
	1997	30	27	3	0	6	11	13
	1998	19	17	2	0	0	4	15
	1999	18	16	2	0	1	9	8
	2000	28	27	1	0	9	9	10
	2001	18	16	2	0	0	8	10
	2002	16	16	0	0	0	0	16
	2003	5	5	0	0	0	0	5
	2004	16	15	1	0	0	5	11
	2005	22	22	0	0	2	7	13
* Raubüberfall auf Spielhallen - 2121 -	1996	2	2	0	0	0	1	1
	1997	1	1	0	0	0	0	1
	1998	0	0	0	0	0	0	0
	1999	7	6	1	0	0	3	4
	2000	4	4	0	0	1	0	3
	2001	keine Fälle erfasst						
	2002	1	1	0	0	0	0	1
	2003	keine Fälle erfasst						
	2004	keine Fälle erfasst						
	2005	4	4	0	0	0	2	2
* Raubüberfall auf Tankstellen - 2122 -	1996	11	10	1	0	0	4	7
	1997	keine Fälle erfasst						
	1998	keine Fälle erfasst						
	1999	keine Fälle erfasst						
	2000	4	4	0	0	2	0	2
	2001	2	2	0	0	0	2	0
	2002	2	2	0	0	0	0	2
	2003	keine Fälle erfasst						
	2004	4	4	0	0	0	1	3
	2005	4	4	0	0	0	4	0
* Raubüberfall auf Geld- und Wert- transport - 2130 -	1996	3	3	0	0	0	0	3
	1997	3	3	0	0	0	2	1
	1998	0	0	0	0	0	0	0
	1999	1	1	0	0	0	0	1
	2000	keine Fälle erfasst						
	2001	keine Fälle erfasst						
	2002	keine Fälle erfasst						
	2003	keine Fälle erfasst						
	2004	6	6	0	0	0	1	5
	2005	keine Fälle erfasst						

Delikt	Jahr	Tatverdächtige insgesamt		Kinder bis 14 J.	Jugendl. 14 -18 J.	Heranw. 18 - 21 J.	Erwachsene ab 21 J.	
		männl.	weibl.					
* Raubüberfall auf Geld- und Kassen- boten - 2131 -	1996	1	1	0	0	0	0	1
	1997	3	3	0	0	0	2	1
	1998	keine Fälle erfasst						
	1999	1	1	0	0	0	0	1
	2000	keine Fälle erfasst						
	2001	keine Fälle erfasst						
	2002	keine Fälle erfasst						
	2003	keine Fälle erfasst						
	2004	6	6	0	0	0	1	5
2005	keine Fälle erfasst							
* räuberischer Angriff auf Kraftfahrer - 2140 -	1996	12	12	0	0	1	3	8
	1997	4	4	0	0	0	0	4
	1998	5	5	0	0	0	3	2
	1999	7	7	0	0	1	3	3
	2000	7	7	0	0	0	5	2
	2001	7	7	0	0	2	2	3
	2002	3	3	0	0	1	1	1
	2003	9	8	1	0	1	1	7
	2004	6	6	0	0	0	0	6
	2005	3	2	1	0	1	2	0
* Zechanschlußraub - 2150 -	1996	11	11	0	0	4	1	6
	1997	1	1	0	0	0	0	1
	1998	keine Fälle erfasst						
	1999	2	2	0	0	0	2	0
	2000	keine Fälle erfasst						
	2001	keine Fälle erfasst						
	2002	6	6	0	1	2	0	3
	2003	2	2	0	0	0	1	1
2004	1	1	0	0	0	0	1	
2005	keine Fälle erfasst							
* Handtaschenraub - 2160 -	1995	56	53	3	3	37	9	7
	1996	42	36	6	3	25	4	10
	1997	39	33	6	4	14	8	13
	1998	30	28	2	4	12	10	4
	1999	27	25	2	0	13	8	6
	2000	35	31	4	3	18	8	6
	2001	20	20	0	0	5	8	7
	2002	20	20	0	1	3	6	10
	2003	23	22	1	0	4	14	5
	2004	44	37	7	0	12	15	17
2005	30	30	0	0	8	11	11	

Delikt	Jahr	Tatverdächtige insgesamt		Kinder bis 14 J.	Jugendl. 14 -18 J.	Heranw. 18 - 21 J.	Erwachsene ab 21 J.	
		männl.	weibl.					
* sonst. Raubüberfälle auf Strassen, Wegen und Plätzen - 2170 -	1996	487	437	50	44	207	121	115
	1997	392	358	34	42	128	115	107
	1998	425	367	58	57	161	102	105
	1999	326	290	36	23	110	88	105
	2000	244	211	33	20	95	65	64
	2001	264	230	34	24	76	69	95
	2002	243	214	29	18	62	78	85
	2003	186	175	11	18	56	48	64
	2004	177	162	15	12	63	48	54
	2005	182	160	22	13	58	48	63
* Raub zur Erlangung von BtM - 2180 -	1996	keine Fälle erfasst						
	1997	7	7	0	0	1	2	4
	1998	1	1	0	0	0	0	1
	1999	2	2	0	0	0	0	2
	2000	3	3	0	0	2	0	1
	2001	9	9	0	0	1	4	4
	2002	3	3	0	0	0	0	3
	2003	keine Fälle erfasst						
2004	2	2	0	0	0	1	1	
2005	1	1	0	0	0	1	0	
* Raubüberfälle in Wohnungen - 2190 -	1996	105	98	7	1	14	11	79
	1997	91	78	13	8	13	16	54
	1998	86	80	6	4	10	24	48
	1999	87	74	13	0	9	27	51
	2000	75	70	5	1	10	25	39
	2001	61	52	9	0	8	17	36
	2002	80	69	11	1	13	18	48
	2003	99	92	7	1	21	20	57
	2004	121	103	18	1	18	25	77
	2005	109	97	12	0	19	23	67
* Körperverletzung - insgesamt - - 2200 -	1996	11.219	9.822	1.397	487	1.879	1.460	7.393
	1997	11.099	9.708	1.391	494	1.812	1.496	7.297
	1998	11.372	9.925	1.447	583	1.940	1.538	7.311
	1999	11.612	10.123	1.489	605	1.962	1.698	7.347
	2000	11.744	10.263	1.481	553	2.025	1.662	7.504
	2001	11.757	10.270	1.487	576	1.945	1.697	7.539
	2002	11.830	10.185	1.645	526	1.831	1.651	7.822
	2003	11.560	10.008	1.552	458	1.731	1.606	7.765
	2004	11.740	10.093	1.647	390	1.757	1.597	7.996
	2005	11.851	10.152	1.699	345	1.710	1.697	8.099

Delikt	Jahr	Tatverdächtige insgesamt		Kinder bis 14 J.	Jugendl. 14 -18 J.	Heranw. 18 - 21 J.	Erwachsene ab 21 J.	
		männl.	weibl.					
* Körperverletzung mit Todesfolge - 2210 -	1996	34	33	1	1	8	6	19
	1997	20	16	4	0	1	3	16
	1998	10	9	1	0	0	2	8
	1999	14	12	2	0	4	4	6
	2000	15	14	1	0	0	1	14
	2001	12	11	1	0	1	3	8
	2002	19	16	3	0	6	1	12
	2003	9	7	2	2	0	2	5
	2004	31	27	4	0	10	10	11
	2005	16	12	4	1	3	2	10
* gefährliche/schwere Körperverletzung - 2220 -	1996	3.726	3.227	499	199	885	710	1.932
	1997	3.671	3.210	461	213	920	671	1.867
	1998	3.738	3.293	445	208	956	726	1.848
	1999	3.986	3.556	430	246	954	822	1.964
	2000	4.111	3.660	451	237	1.057	811	2.006
	2001	3.965	3.547	418	237	982	776	1.970
	2002	4.048	3.576	472	241	971	750	2.086
	2003	4.018	3.558	460	213	899	793	2.113
	2004	3.856	3.397	459	188	838	736	2.094
	2005	4.031	3.535	496	160	862	792	2.217
- gefährliche und - gefährliche und schwere KV auf Strassen, Wegen und Plätzen - 2221 -	1996	1.813	1.590	223	130	539	381	763
	1997	1.808	1.598	210	120	550	374	764
	1998	1.752	1.536	216	135	576	396	645
	1999	1.736	1.564	172	150	529	412	645
	2000	1.798	1.636	162	125	578	394	701
	2001	1.621	1.492	129	108	507	376	630
	2002	1.585	1.424	161	88	466	349	682
	2003	1.605	1.461	144	91	446	391	677
	2004	1.397	1.264	133	57	380	332	628
	2005	1.374	1.242	132	42	367	307	658
* Mißhandlung von Schutzbefohlenen - 2230 -	1995	95	58	37	0	2	2	91
	1996	82	50	32	0	0	0	82
	1997	101	71	30	0	2	4	95
	1998	88	52	36	0	1	3	84
	1999	93	54	39	0	1	6	86
	2000	77	49	28	0	1	4	72
	2001	89	52	37	2	1	3	83
	2002	111	71	40	0	1	2	108
	2003	130	79	51	1	2	7	120
	2004	141	90	51	0	1	6	134
2005	136	87	49	0	1	5	130	

Delikt	Jahr	Tatverdächtige insgesamt		Kinder bis 14 J.	Jugendl. 14 -18 J.	Heranw. 18 - 21 J.	Erwachsene ab 21 J.	
		männl.	weibl.					
- Mißhandlung von Kindern - 2231 -	1996	65	39	26	0	0	0	65
	1997	73	46	27	0	1	3	69
	1998	62	37	25	0	1	2	59
	1999	57	31	26	0	1	4	52
	2000	55	34	21	0	1	4	50
	2001	53	30	23	0	0	3	50
	2002	87	54	33	0	1	2	84
	2003	81	50	31	1	1	7	72
	2004	96	60	36	0	1	3	92
	2005	89	54	35	0	1	5	83
* vorsätzlich/ leichte Körperverletzung - 2240 -	1996	7.439	6.660	779	279	1.088	864	5.208
	1997	7.316	6.523	793	271	975	907	5.163
	1998	7.544	6.687	857	373	1.073	904	5.194
	1999	7.553	6.652	901	354	1.120	978	5.101
	2000	7.679	6.786	893	323	1.097	964	5.295
	2001	7.659	6.759	900	340	1.064	1.023	5.232
	2002	7.614	6.621	993	292	951	995	5.376
	2003	7.537	6.581	956	250	942	922	5.423
	2004	7.824	6.808	1.016	210	1.015	961	5.638
	2005	7.866	6.815	1.051	188	938	1.029	5.711
* fahrlässige Körperverletzung - 2250 -	1996	580	448	132	27	42	28	483
	1997	583	443	140	25	42	32	484
	1998	577	427	150	21	39	34	483
	1999	675	506	169	29	48	53	545
	2000	584	425	159	14	37	49	484
	2001	705	525	180	22	49	31	603
	2002	689	496	193	16	49	36	588
	2003	541	401	140	11	30	27	473
	2004	571	403	168	9	30	29	503
	2005	518	375	143	11	43	21	443
* Straftaten gegen die persönliche Freiheit - 2300 -	1996	4.410	3.995	415	81	397	498	3.434
	1997	4.697	4.180	517	79	449	594	3.575
	1998	4.145	3.711	434	92	386	473	3.194
	1999	3.823	3.440	383	71	414	499	2.839
	2000	4.176	3.692	484	115	523	487	3.051
	2001	4.205	3.717	488	105	458	536	3.106
	2002	4.492	3.907	585	106	477	565	3.344
	2003	4.419	3.841	578	111	477	541	3.290
	2004	4.187	3.623	564	75	398	468	3.246
	2005	4.212	3.611	601	65	412	445	3.290

Delikt	Jahr	Tatverdächtige insgesamt		Kinder bis 14 J.	Jugendl. 14 -18 J.	Heranw. 18 - 21 J.	Erwachsene ab 21 J.	
		männl.	weibl.					
* Menschenraub, Entz. Minderjähriger Kinderhandel - 2310 -	1996	62	43	19	0	2	2	58
	1997	61	42	19	0	1	2	58
	1998	42	26	16	0	1	1	40
	1999	53	33	20	0	2	4	47
	2000	64	39	25	0	0	6	58
	2001	56	35	21	0	0	7	49
	2002	60	38	22	0	1	3	56
	2003	44	26	18	0	1	5	38
	2004	45	34	11	0	1	3	41
	2005	42	28	14	0	0	2	40
* Freiheitsberaubung, Nötigung und Bedrohung - 2320 -	1996	4.349	3.953	396	81	395	495	3.378
	1997	4.640	4.140	500	79	448	593	3.520
	1998	4.089	3.671	418	92	348	472	3.177
	1999	3.763	3.400	363	71	412	496	2.784
	2000	4.091	3.633	458	115	521	478	2.977
	2001	4.148	3.681	467	105	458	527	3.058
	2002	4.429	3.867	562	106	476	557	3.290
	2003	4.369	3.808	561	111	476	537	3.245
	2004	4.137	3.585	552	75	392	465	3.205
	2005	4.169	3.583	586	65	412	444	3.248
erst ab 1999:								
* Freiheitsberaubung - 2321 -	1999	120	104	16	3	15	12	90
	2000	149	132	17	0	15	26	108
	2001	144	123	21	1	15	22	106
	2002	140	122	18	3	9	12	116
	2003	186	152	34	6	17	27	136
	2004	158	133	25	3	25	18	112
	2005	158	121	37	2	14	22	120
* Nötigung - 2322 -	1999	1.016	896	120	24	110	148	734
	2000	1.064	919	145	46	122	134	762
	2001	1.190	1.067	123	43	104	141	902
	2002	1.274	1.110	164	35	103	176	960
	2003	1.404	1.227	177	32	129	179	1.064
	2004	1.374	1.192	182	32	75	168	1.099
	2005	1.350	1.162	188	21	97	148	1.084
* Bedrohung - 2323 -	1999	2.725	2.491	234	45	295	356	2.029
	2000	2.992	2.689	303	70	397	339	2.186
	2001	2.933	2.603	330	61	352	381	2.139
	2002	3.126	2.738	388	69	371	391	2.295
	2003	2.911	2.553	358	74	346	353	2.138
	2004	2.736	2.377	359	42	306	294	2.094
	2005	2.777	2.399	378	43	310	294	2.130

Delikt	Jahr	Tatverdächtige insgesamt		Kinder bis 14 J.	Jugendl. 14 -18 J.	Heranw. 18 - 21 J.	Erwachsene ab 21 J.		
		männl.	weibl.						
* erpresserischer Menschenraub - 2330 -	1996	1	1	0	0	0	0	1	
	1997	1	1	0	0	0	0	1	
	1998	8	8	0	0	1	0	7	
	1999	3	3	0	0	0	0	3	
	2000	22	20	2	0	1	3	18	
	2001	1	1	0	0	0	0	1	
	2002	6	5	1	0	0	4	2	
	2003	keine Fälle erfasst							
	2004	8	7	1	0	5	1	2	
	2005	5	3	2	0	0	0	5	
* Geiselnahme - 2340 -	1996	9	9	0	0	0	1	8	
	1997	3	3	0	0	0	0	3	
	1998	12	12	0	0	0	0	12	
	1999	6	5	1	0	0	0	6	
	2000	8	8	0	0	2	1	5	
	2001	2	2	0	0	0	2	0	
	2002	3	3	0	0	0	1	2	
	2003	12	12	0	0	0	0	12	
	2004	1	1	0	0	0	1	0	
	2005	keine Fälle erfasst							

Delikt	Jahr	Tatverdächtige insgesamt		Kinder bis 14 J.	Jugendl. 14 -18 J.	Heranw. 18 - 21 J.	Erwachsene ab 21 J.	
		männl.	weibl.					
Diebstahl gesamt	1996	30.921	22.230	8.691	3.932	6.824	3.524	16.641
- **** -	1997	29.993	21.214	8.779	3.721	6.497	3.303	16.472
	1998	29.228	20.720	8.508	4.008	6.116	3.237	15.867
	1999	26.246	18.456	7.790	3.657	5.725	2.959	13.905
	2000	24.285	17.222	7.063	3.205	5.183	2.799	13.098
	2001	24.277	17.144	7.133	2.970	4.871	2.779	13.657
	2002	23.731	16.876	6.855	2.508	4.722	2.762	13.739
	2003	22.475	16.156	6.319	2.167	4.390	2.529	13.389
	2004	21.611	15.530	6.091	1.772	4.097	2.353	13.389
	2005	19.179	13.840	5.339	1.345	3.547	2.212	12.075
Diebstahl - ohne - erschw. Umstände	1996	24.885	16.680	8.205	3.446	5.111	2.272	14.056
- 3*** -	1997	25.318	16.906	8.412	3.332	5.196	2.391	14.399
	1998	24.721	16.616	8.105	3.514	4.916	2.357	13.934
	1999	22.317	14.889	7.428	3.249	4.655	2.225	12.188
	2000	20.854	14.163	6.691	2.859	4.223	2.174	11.598
	2001	21.288	14.404	6.884	2.708	4.049	2.217	12.314
	2002	20.702	14.141	6.561	2.283	3.913	2.145	12.361
	2003	19.531	13.511	6.020	1.941	3.612	1.982	11.996
	2004	18.843	13.059	5.784	1.600	3.405	1.864	11.974
	2005	16.805	11.710	5.095	1.228	2.992	1.780	10.805
Diebstahl - unter - erschw. Umständen	1996	7.807	7.246	561	644	2.383	1.638	3.142
- 4*** -	1997	6.367	5.912	455	519	1.941	1.323	2.584
	1998	6.201	5.707	494	659	1.824	1.261	2.457
	1999	5.415	4.950	465	548	1.621	1.051	2.195
	2000	4.839	4.361	478	465	1.516	927	1.931
	2001	4.203	3.876	327	382	1.250	831	1.740
	2002	4.274	3.889	385	320	1.208	893	1.853
	2003	4.056	3.666	390	294	1.118	797	1.847
	2004	3.912	3.544	368	237	1.080	730	1.865
	2005	3.233	2.924	309	143	813	620	1.657
* in/aus Banken, Sparkassen	1996	55	51	4	2	11	12	30
- *05* -	1997	67	54	13	6	21	11	29
	1998	44	36	8	1	7	5	31
	1999	54	47	7	2	8	9	35
	2000	38	34	4	1	6	4	27
	2001	28	22	6	0	5	4	19
	2002	17	15	2	2	2	4	9
	2003	19	14	5	0	1	6	12
	2004	41	36	5	0	2	5	34
	2005	22	15	7	0	3	7	12

Delikt	Jahr	Tatverdächtige insgesamt		Kinder bis 14 J.	Jugendl. 14 -18 J.	Heranw. 18 - 21 J.	Erwachsene ab 21 J.	
		männl.	weibl.					
* in/aus Dienst-, Büro-, Fabrik-,Lagerräumen - *10* -	1996	2.071	1.914	157	181	534	402	954
	1997	1.748	1.618	130	149	480	333	786
	1998	1.689	1.551	138	177	444	300	768
	1999	1.359	1.228	131	145	357	238	619
	2000	1.301	1.180	121	113	363	248	577
	2001	1.065	987	78	99	302	208	456
	2002	1.155	1.026	129	62	278	222	593
	2003	1.047	945	102	58	279	191	519
	2004	1.029	922	107	37	254	170	568
	2005	988	883	105	36	208	175	569
* in/aus Dienst- und Bürräumen - *11* -	1996	1.200	1.087	113	96	334	256	514
	1997	1.031	925	106	71	322	235	403
	1998	965	878	87	78	286	186	415
	1999	815	714	101	70	214	166	365
	2000	735	646	89	68	224	146	297
	2001	608	545	63	55	189	121	243
	2002	666	581	85	30	191	146	299
	2003	613	540	73	37	175	130	271
	2004	587	507	80	22	168	111	286
	2005	538	454	84	22	128	109	279
* in/aus Fabrik-, Werk- statt- u.Lagerräumen - *12* -	1996	1.042	994	48	91	250	196	505
	1997	846	820	26	81	196	140	429
	1998	878	823	55	103	199	158	418
	1999	668	634	34	91	173	94	310
	2000	655	623	32	51	169	125	310
	2001	539	519	20	51	140	93	255
	2002	574	527	47	36	113	100	325
	2003	492	463	29	22	120	76	274
	2004	518	488	30	15	105	79	319
	2005	517	495	22	16	89	81	331
* in/aus Gaststätten, Kantinen, Hotels - *15* -	1996	810	764	46	35	189	172	414
	1997	734	688	46	24	206	170	334
	1998	660	603	57	47	156	131	326
	1999	452	408	44	28	89	83	252
	2000	441	393	48	38	104	68	231
	2001	320	281	39	16	72	71	161
	2002	340	315	25	16	84	76	164
	2003	311	280	31	5	66	75	165
	2004	268	233	35	12	52	49	155
	2005	240	209	31	1	76	56	107

Delikt	Jahr	Tatverdächtige insgesamt		Kinder bis 14 J.	Jugendl. 14 -18 J.	Heranw. 18 - 21 J.	Erwachsene ab 21 J.	
		männl.	weibl.					
* in/aus Kiosken - *20* -	1996	232	214	18	15	106	53	58
	1997	209	191	18	11	75	52	71
	1998	176	156	20	21	70	50	35
	1999	183	162	21	24	67	45	47
	2000	121	113	8	5	52	32	32
	2001	69	67	2	4	32	16	17
	2002	88	81	7	10	37	14	27
	2003	77	73	4	5	35	18	19
	2004	91	86	5	3	44	22	22
	2005	76	70	6	3	23	16	34
* in/aus Warenhäusern, Verkaufsräumen - *25* -	1996	20.768	13.228	7.540	3.085	4.271	1.786	11.626
	1997	20.729	13.053	7.676	3.010	4.223	1.736	11.760
	1998	20.021	12.672	7.349	3.128	3.870	1.706	11.317
	1999	17.721	11.054	6.667	2.867	3.691	1.584	9.579
	2000	16.346	10.374	5.972	2.511	3.225	1.487	9.123
	2001	16.552	10.489	6.063	2.372	3.046	1.458	9.676
	2002	16.047	10.339	5.708	2.002	2.958	1.390	9.697
	2003	14.754	9.626	5.128	1.667	2.550	1.238	9.299
	2004	14.075	9.214	4.861	1.339	2.359	1.172	9.205
	2005	12.252	7.984	4.268	1.020	2.107	1.062	8.063
* Ladendiebstahl - *26* -	1996	19.548	12.234	7.314	3.002	3.946	1.545	11.055
	1997	20.113	12.506	7.607	2.964	4.059	1.593	11.497
	1998	19.503	12.219	7.284	3.094	3.726	1.581	11.102
	1999	17.283	10.656	6.627	2.840	3.586	1.482	9.375
	2000	15.965	10.025	5.940	2.482	3.117	1.406	8.960
	2001	16.282	10.247	6.035	2.348	2.965	1.413	9.556
	2002	15.737	10.074	5.663	1.985	2.863	1.315	9.574
	2003	14.509	9.408	5.101	1.655	2.491	1.177	9.186
	2004	13.769	8.936	4.833	1.326	2.285	1.116	9.042
	2005	12.030	7.780	4.250	1.017	2.055	1.017	7.941
* in/aus Schaufenstern, Vitrinen - *30* -	1996	119	108	11	4	45	19	51
	1997	91	79	12	4	30	20	37
	1998	89	81	8	2	35	18	34
	1999	81	78	3	7	18	30	26
	2000	65	53	12	10	17	13	25
	2001	36	36	0	0	11	6	19
	2002	31	28	3	1	14	7	9
	2003	34	29	5	1	9	7	17
	2004	29	29	0	1	9	9	10
	2005	23	23	0	0	2	13	8

Delikt	Jahr	Tatverdächtige insgesamt		Kinder bis 14 J.	Jugendl. 14 -18 J.	Heranw. 18 - 21 J.	Erwachsene ab 21 J.	
		männl.	weibl.					
* in/aus Wohnräumen	1996	2.211	1.810	401	187	443	305	1.276
- insgesamt -	1997	2.010	1.675	335	114	446	324	1.126
- *35* -	1998	2.158	1.785	373	233	451	332	1.142
	1999	1.834	1.500	334	123	423	289	999
	2000	1.859	1.488	361	160	464	319	916
	2001	1.627	1.326	301	116	383	314	814
	2002	1.672	1.324	348	113	400	326	833
	2003	1.652	1.301	351	80	317	314	941
	2004	1.694	1.320	374	87	374	273	960
	2005	1.533	1.211	322	50	293	282	908
* in/aus Wohnungen	1996	358	280	78	17	55	68	218
- nachts und Tatzeit	1997	266	220	46	9	49	45	163
unbekannt -	1998	209	168	41	6	37	35	131
- *34* -	1999	162	126	36	5	30	22	105
	2000	173	137	36	18	48	27	80
	2001	118	94	24	3	22	24	69
	2002	151	118	33	10	32	39	70
	2003	171	133	38	2	29	31	109
	2004	207	165	42	4	39	42	122
	2005	154	122	32	5	31	36	82
* in/aus Wohnungen	1996	1.408	1.126	282	82	236	183	907
- 06 bis 21 Uhr -	1997	1.331	1.072	259	42	250	222	817
(insgesamt)	1998	1.479	1.178	301	126	256	240	857
- *36* -	1999	1.331	1.057	274	74	247	214	796
	2000	1.247	970	277	64	232	229	722
	2001	1.235	977	258	73	251	255	656
	2002	1.169	884	285	65	218	233	653
	2003	1.167	892	275	36	182	227	722
	2004	1.183	888	295	40	216	203	724
	2005	1.194	910	284	30	199	205	760
- Tageswohnungs-	1996	769	663	106	48	141	103	477
einbruch	1997	677	582	95	24	156	121	376
- 436* -	1998	725	620	105	70	139	120	396
	1999	607	522	85	33	152	113	309
	2000	515	425	90	35	115	109	256
	2001	427	377	50	30	105	100	192
	2002	449	373	76	30	98	91	230
	2003	423	355	68	11	63	96	253
	2004	449	377	72	22	98	78	251
	2005	449	380	69	6	83	89	271

Delikt	Jahr	Tatverdächtige insgesamt		Kinder bis 14 J.	Jugendl. 14 -18 J.	Heranw. 18 - 21 J.	Erwachsene ab 21 J.	
		männl.	weibl.					
* in/aus Wochenend- und Gartenhäusern - *37* -	1996	537	489	48	100	176	77	184
	1997	462	425	37	64	161	71	166
	1998	546	509	37	103	187	75	181
	1999	402	375	27	48	167	67	120
	2000	514	458	56	84	221	80	129
	2001	312	291	21	41	116	46	109
	2002	403	366	37	41	166	64	132
	2003	344	311	33	42	112	67	123
	2004	380	339	41	44	137	54	145
	2005	244	231	13	16	80	54	94
* in/aus Berg-, Alm-, Jagd- o. Waldhütten - *38* -	1996	25	25	0	0	7	3	15
	1997	29	28	1	0	10	8	11
	1998	15	13	2	4	1	1	9
	1999	4	4	0	0	2	0	2
	2000	8	8	0	2	4	0	2
	2001	10	10	0	0	10	0	0
	2002	10	10	0	1	2	4	3
	2003	17	11	6	1	10	3	3
	2004	16	15	1	0	11	0	5
	2005	3	3	0	0	0	0	3
* in/aus Boden-, Keller- räumen und Waschküchen - *40* -	1996	574	533	41	98	220	77	179
	1997	569	522	47	80	214	89	186
	1998	613	564	49	91	223	97	202
	1999	542	489	53	96	198	78	170
	2000	506	453	53	60	186	108	152
	2001	444	393	51	53	149	87	155
	2002	416	372	44	44	109	78	185
	2003	413	371	42	45	105	73	190
	2004	415	365	50	37	117	92	169
	2005	340	300	40	16	104	54	166
* in/aus unbezogenen Neu- u. Rohbauten Baustellen - *45* -	1995	452	424	28	40	91	61	260
	1996	486	463	23	32	127	61	266
	1997	499	483	16	42	143	55	259
	1998	460	442	18	57	121	46	236
	1999	428	396	32	41	119	39	229
	2000	343	326	17	44	76	42	181
	2001	242	228	14	32	57	26	127
	2002	231	218	13	10	42	55	124
	2003	186	182	4	6	42	34	104
	2004	188	176	12	22	38	23	105
2005	135	125	10	8	26	19	82	

Delikt	Jahr	Tatverdächtige insgesamt		Kinder bis 14 J.	Jugendl. 14 -18 J.	Heranw. 18 - 21 J.	Erwachsene ab 21 J.	
		männl.	weibl.					
* in / aus Kraftfahr- zeugen - *50* -	1996	1.220	1.165	55	77	369	387	387
	1997	1.062	1.010	52	69	282	357	354
	1998	886	843	43	51	223	265	347
	1999	739	704	35	29	178	217	315
	2000	648	604	44	34	161	186	267
	2001	612	578	34	41	156	163	252
	2002	648	617	31	30	123	192	303
	2003	603	551	52	25	112	150	316
	2004	530	495	35	24	110	119	277
	2005	428	401	27	9	79	87	253
* an Kraftfahrzeugen - *550 -	1996	1.097	1.057	40	61	337	350	349
	1997	861	824	37	49	240	252	320
	1998	734	704	30	49	198	215	272
	1999	618	589	29	49	146	197	226
	2000	500	462	38	25	140	137	198
	2001	513	490	23	27	97	151	238
	2002	493	470	23	37	112	126	218
	2003	449	420	29	28	88	122	211
	2004	424	400	24	10	115	116	183
	2005	359	341	18	12	76	98	173
* eines Kennzeichens von einem Kfz - *56* -	1996	397	383	14	3	97	114	183
	1997	375	364	11	8	78	110	179
	1998	315	300	15	5	65	98	147
	1999	256	245	11	8	49	71	128
	2000	208	193	15	7	42	57	102
	2001	218	207	11	0	29	58	131
	2002	239	228	11	13	37	64	125
	2003	186	171	15	4	33	49	100
	2004	178	171	7	1	30	48	99
	2005	136	130	6	1	18	39	78
* in/aus Kirchen - *60* -	1996	20	17	3	0	2	4	14
	1997	41	40	1	7	13	11	10
	1998	22	18	4	1	5	5	11
	1999	19	18	1	2	6	2	9
	2000	30	29	1	3	10	8	9
	2001	24	22	2	9	5	3	7
	2002	11	11	0	3	2	1	5
	2003	10	10	0	1	5	1	3
	2004	25	24	1	8	12	2	3
	2005	11	11	0	0	2	4	5

Delikt	Jahr	Tatverdächtige insgesamt		Kinder bis 14 J.	Jugendl. 14 -18 J.	Heranw. 18 - 21 J.	Erwachsene ab 21 J.	
		männl.	weibl.					
* in/aus Sammlungen und öffentlichen Ausstellungen - *65* -	1996	7	6	1	0	1	1	5
	1997	8	8	0	0	1	1	6
	1998	9	7	2	0	2	0	7
	1999	19	17	2	3	8	2	6
	2000	10	10	0	2	1	4	3
	2001	9	8	1	0	3	1	5
	2002	5	5	0	0	0	3	2
	2003	keine Tatverdächtigen erfasst						
	2004	1	1	0	0	0	0	1
	2005	2	2	0	2	0	0	0
* von Betäubungs- mitteln - insgesamt - *700 -	1996	16	16	0	0	2	5	9
	1997	4	2	2	0	0	2	2
	1998	7	6	1	0	0	2	5
	1999	13	11	2	3	5	1	4
	2000	1	0	1	0	0	1	0
	2001	3	2	1	0	0	2	1
	2002	3	3	0	0	0	2	1
	2003	1	1	0	0	0	0	1
	2004	2	2	0	0	0	0	2
	2005	4	3	1	0	1	1	2
* von Gepäck - *80* -	1996	5	5	0	0	0	0	5
	1997	9	5	4	0	0	4	5
	1998	6	6	0	0	0	1	5
	1999	3	0	3	0	0	1	2
	2000	3	3	0	0	1	1	1
	2001	1	1	0	0	1	0	0
	2002	9	8	1	0	7	0	2
	2003	3	3	0	0	1	1	1
	2004	keine Tatverdächtigen erfasst						
	2005	3	3	0	0	0	0	3
* von Express- und Stückgut - *81* -	1996	11	10	1	1	2	0	8
	1997	8	8	0	0	6	0	2
	1998	5	5	0	0	0	0	5
	1999	6	6	0	0	0	0	6
	2000	5	5	0	0	0	0	5
	2001	1	1	0	0	0	0	1
	2002	1	1	0	0	0	0	1
	2003	5	5	0	0	0	2	3
	2004	3	3	0	0	0	1	2
	2005	4	4	0	0	2	0	2

Delikt	Jahr	Tatverdächtige insgesamt		Kinder bis 14 J.	Jugendl. 14 -18 J.	Heranw. 18 - 21 J.	Erwachsene ab 21 J.		
		männl.	weibl.						
* von/aus Wagen- ladungen - *83* -	1996	33	30	3	2	11	2	18	
	1997	30	29	1	2	5	11	12	
	1998	30	28	2	2	9	7	12	
	1999	14	13	1	4	3	0	7	
	2000	35	35	0	1	14	1	19	
	2001	13	13	0	0	3	2	8	
	2002	35	35	0	1	2	8	24	
	2003	7	7	0	0	1	4	2	
	2004	4	4	0	1	1	0	2	
	2005	13	11	2	2	2	2	7	
* aus Schließfach - *85* -	1996	11	10	1	0	4	2	5	
	1997	6	4	2	1	0	0	5	
	1998	18	12	6	0	8	3	7	
	1999	12	10	2	1	5	3	3	
	2000	6	5	1	0	0	0	6	
	2001	9	8	1	1	5	1	2	
	2002	4	3	1	0	0	0	4	
	2003	9	6	3	0	1	2	6	
	2004	6	4	2	0	2	1	3	
	2005	9	7	2	0	5	0	4	
* Taschendiebstahl - *90* -	1996	120	97	23	16	41	11	52	
	1997	64	46	18	8	18	14	24	
	1998	48	43	5	4	17	6	21	
	1999	49	37	12	2	9	7	31	
	2000	64	49	15	9	19	17	19	
	2001	50	41	9	12	15	5	18	
	2002	56	48	8	1	17	14	24	
	2003	52	44	8	3	24	5	20	
	2004	46	38	8	2	17	7	20	
	2005	40	28	12	1	13	15	11	
* von Schiffen und Booten - *91* -	1996	0	0	0	0	0	0	0	
	1997	18	17	1	3	7	0	8	
	1998	7	7	0	3	2	0	2	
	1999	13	11	2	0	4	3	6	
	2000	4	4	0	0	3	1	0	
	2001	2	2	0	0	0	0	2	
	2002	keine Tatverdächtigen erfasst							
	2003	keine Tatverdächtigen erfasst							
2004	keine Tatverdächtigen erfasst								
2005	2	2	0	0	2	0	0		

Delikt	Jahr	Tatverdächtige insgesamt		Kinder bis 14 J.	Jugendl. 14 -18 J.	Heranw. 18 - 21 J.	Erwachsene ab 21 J.	
		männl.	weibl.					
* Großviehdiebstahl - *950 -	1996	24	19	5	0	1	4	19
	1997	22	22	0	0	3	1	18
	1998	26	21	5	0	1	9	16
	1999	8	7	1	0	0	0	8
	2000	9	9	0	0	1	1	7
	2001	13	12	1	0	0	5	8
	2002	7	6	1	0	2	0	5
	2003	7	6	1	0	0	1	6
	2004	13	11	2	0	0	1	12
	2005	5	3	2	0	1	2	2
* Handtaschendiebst. - *96* -	1996	136	114	22	13	47	14	62
	1997	121	92	29	13	36	27	45
	1998	121	94	27	20	22	30	49
	1999	146	107	39	12	57	20	57
	2000	128	102	26	23	41	24	40
	2001	160	113	47	20	45	33	62
	2002	141	105	36	7	44	34	56
	2003	159	119	40	10	51	36	62
	2004	155	120	35	10	48	29	68
	2005	126	102	24	6	34	32	54
* von Kraftfahrzeugen einschl. unbefugte Ingebrauchnahme - ***1 -	1996	1.917	1.813	99	56	640	504	717
	1997	1.517	1.433	84	54	487	409	567
	1998	1.205	1.130	75	41	347	305	512
	1999	995	935	60	13	268	249	465
	2000	794	742	52	15	208	183	388
	2001	678	638	40	20	185	158	315
	2002	650	602	48	11	161	156	322
	2003	622	571	51	13	151	160	298
	2004	517	478	39	18	127	109	263
	2005	421	395	26	6	84	115	216
* von Mopeds, Kraft- rädern - ***2 -	1996	892	879	13	78	609	121	84
	1997	478	739	9	74	499	104	-199
	1998	763	752	11	55	464	144	100
	1999	682	670	12	65	411	140	66
	2000	559	552	7	33	371	88	67
	2001	492	488	4	35	293	97	67
	2002	453	446	7	35	251	92	75
	2003	430	422	8	19	267	82	62
	2004	431	419	12	27	208	118	78
	2005	297	289	8	10	149	77	61

Delikt	Jahr	Tatverdächtige insgesamt		Kinder bis 14 J.	Jugendl. 14 -18 J.	Heranw. 18 - 21 J.	Erwachsene ab 21 J.	
		männl.	weibl.					
* von Fahrrädern	1996	565	532	33	154	229	58	124
- ***3 -	1997	553	523	30	131	248	61	113
	1998	673	627	46	126	279	101	167
	1999	641	604	37	145	252	95	149
	2000	604	569	35	112	224	99	169
	2001	610	582	28	83	212	126	189
	2002	599	570	29	64	256	116	163
	2003	676	633	43	67	268	154	187
	2004	724	677	47	71	285	153	215
	2005	623	596	27	63	223	150	187
* von Schusswaffen	1996	58	54	4	5	12	14	27
- ***4 -	1997	37	32	5	4	16	8	9
	1998	45	40	5	2	10	10	23
	1999	31	28	3	2	12	7	10
	2000	33	29	4	3	16	4	10
	2001	25	25	0	1	10	3	11
	2002	26	20	6	2	5	5	14
	2003	19	16	3	1	9	1	8
	2004	23	21	2	0	10	4	9
	2005	18	18	0	0	8	1	9
* von unbaren Zahlungsmitteln	1996	123	99	24	4	25	38	56
- ***5 -	1997	108	97	11	4	21	31	52
	1998	160	120	40	6	19	34	101
	1999	135	113	22	3	16	17	99
	2000	127	97	30	7	23	27	70
	2001	112	84	28	1	20	24	67
	2002	111	86	25	5	20	17	69
	2003	142	117	25	0	25	34	83
	2004	186	134	52	4	23	37	122
	2005	166	123	43	5	17	46	98
* von/aus Automaten	1996	756	711	45	42	286	200	228
- ***7 -	1997	616	584	32	47	217	153	199
	1998	600	558	42	61	167	165	207
	1999	456	416	40	59	158	80	159
	2000	365	333	32	44	139	69	113
	2001	311	271	40	60	97	51	103
	2002	333	295	38	47	129	65	92
	2003	230	207	23	26	73	50	81
	2004	204	185	19	15	55	38	96
	2005	186	161	25	21	48	32	85
* Antiquitäten, Kunst- und sakralen Gegen- ständen	1996	56	51	5	8	7	10	31
- ***8 -	1997	59	51	8	2	8	10	39
	1998	62	48	14	2	16	9	35
	1999	24	19	5	0	5	3	16
	2000	35	32	3	0	3	11	21
	2001	19	18	1	0	2	3	14
	2002	24	20	4	5	1	2	16
	2003	17	14	3	0	0	1	16
	2004	13	12	1	0	1	1	11
	2005	20	19	1	2	2	3	13

Delikt	Jahr	Tatverdächtige insgesamt		Kinder weibl. bis 14 J.	Jugendl. 14 -18 J.	Heranw. 18 - 21 J.	Erwachsene ab 21 J.	
		männl.	weibl.					
Vermögens- und Fälschungsdelikte - 5000 -	1996	11.336	8.969	2.367	69	759	1.140	9.368
	1997	10.959	8.679	2.280	57	669	1.115	9.118
	1998	15.167	10.940	4.227	100	1.714	2.172	11.181
	1999	13.069	9.668	3.401	73	1.078	1.699	10.219
	2000	13.124	9.651	3.473	95	1.095	1.735	10.199
	2001	13.595	9.902	3.693	112	1.095	1.771	10.617
	2002	15.380	10.898	4.482	151	997	1.822	12.410
	2003	16.362	11.595	4.767	128	1.125	2.062	13.047
	2004	16.007	11.317	4.690	84	1.077	2.033	12.813
	2005	15.627	10.892	4.735	65	878	1.880	12.804
* Betrug - 5100 -	1996	8.026	6.202	1.824	63	540	824	6.599
	1997	7.639	5.915	1.724	48	457	825	6.309
	1998	11.844	8.216	3.628	75	1.516	1.892	8.361
	1999	9.963	7.119	2.844	59	902	1.425	7.577
	2000	9.998	7.185	2.813	77	935	1.457	7.529
	2001	10.338	7.397	2.941	85	936	1.448	7.869
	2002	11.966	8.295	3.671	73	806	1.500	9.587
	2003	12.952	8.980	3.972	104	952	1.742	10.154
	2004	12.726	8.871	3.855	66	892	1.739	10.029
	2005	12.359	8.564	3.795	45	736	1.586	9.992
* Waren- und Waren- kreditbetrug - 5110 -	1996	1.825	1.532	293	9	81	271	1.464
	1997	1.505	1.247	258	1	60	225	1.219
	1998	1.462	1.188	274	3	66	253	1.140
	1999	1.386	1.106	280	4	30	249	1.103
	2000	1.337	1.086	251	1	28	212	1.096
	2001	1.449	1.134	315	1	35	230	1.183
	2002	1.459	1.105	354	4	28	185	1.242
	2003	1.726	1.298	428	0	41	215	1.470
	2004	2.148	1.582	566	10	53	262	1.823
	2005	2.579	1.863	716	0	58	346	2.175
* betrügerisches Er- langen von Kfz - 5111 -	1996	115	104	11	0	5	11	99
	1997	51	45	6	0	0	2	49
	1998	45	41	4	0	0	5	40
	1999	61	52	9	0	0	13	48
	2000	71	56	15	0	0	11	60
	2001	39	30	9	0	0	2	37
	2002	42	34	8	0	0	3	39
	2003	40	35	5	0	0	7	33
	2004	52	47	5	1	0	3	48
	2005	41	29	12	0	0	4	37

Delikt	Jahr	Tatverdächtige insgesamt		Kinder weibl. bis 14 J.	Jugendl. 14 -18 J.	Heranw. 18 - 21 J.	Erwachsene ab 21 J.	
		männl.	weibl.					
* sonst. Warenkredit- betrug - 5112 -	1996	1.450	1.254	196	5	64	237	1.144
	1997	1.252	1.064	188	1	51	203	997
	1998	1.318	1.077	241	2	59	244	1.013
	1999	1.228	985	243	1	24	227	976
	2000	1.189	978	211	1	27	192	969
	2001	1.272	1.006	266	1	33	215	1.023
	2002	1.224	936	288	2	19	159	1.044
	2003	1.393	1.057	336	0	30	172	1.191
	2004	1.534	1.131	403	2	28	208	1.296
	2005	1.867	1.327	540	0	33	263	1.571
* Warenbetrug - 5113 -	1996	305	214	91	4	12	31	258
	1997	224	157	67	0	9	21	194
	1998	125	89	36	1	8	12	104
	1999	112	82	30	3	7	14	88
	2000	95	68	27	0	2	12	81
	2001	153	110	43	0	2	16	135
	2002	216	153	63	2	9	25	180
	2003	333	239	94	0	13	44	276
	2004	638	463	175	7	27	62	542
	2005	768	575	193	0	28	93	647
* Kautions- und Beteiligungsbetrug - 5130 -	1996	40	37	3	0	0	1	39
	1997	53	48	5	0	1	0	52
	1998	45	33	12	0	1	0	44
	1999	88	73	15	0	0	1	87
	2000	42	35	7	0	0	0	42
	2001	32	30	2	0	0	1	31
	2002	29	27	2	0	1	0	28
	2003	31	26	5	0	0	0	31
	2004	34	24	10	0	0	2	32
	2005	31	26	5	0	0	0	31
* Geldkreditbetrug - 5140 -	1996	175	138	37	0	0	4	171
	1997	119	102	17	0	0	2	117
	1998	174	138	36	0	1	2	171
	1999	161	129	32	1	0	5	155
	2000	142	112	30	0	0	8	134
	2001	145	112	33	0	1	2	142
	2002	107	74	33	0	1	6	100
	2003	134	103	31	0	1	17	116
	2004	107	91	16	0	1	8	98
	2005	152	117	35	0	2	12	138

Delikt	Jahr	Tatverdächtige insgesamt		Kinder weibl. bis 14 J.	Jugendl. 14 -18 J.	Heranw. 18 - 21 J.	Erwachsene ab 21 J.	
		männl.	weibl.					
* Erschleichen von Leistungen - 5150 -	1996	1.463	979	484	23	289	273	878
	1997	1.167	820	347	15	221	260	671
	1998	4.975	2.984	1.991	42	1.263	1.242	2.428
	1999	3.415	2.203	1.212	29	737	787	1.862
	2000	3.250	2.122	1.128	52	700	794	1.704
	2001	3.004	1.928	1.076	58	635	712	1.599
	2002	3.396	2.260	1.136	35	581	781	1.999
	2003	4.068	2.651	1.417	70	726	957	2.315
	2004	4.105	2.691	1.414	37	664	943	2.461
2005	3.456	2.297	1.159	29	516	774	2.137	
* Betrug mittels rechts- widrig erlangter unbarer Zahlungs- mittel - 5160 -	1996	342	268	74	5	43	47	247
	1997	327	256	71	4	32	69	222
	1998	458	358	100	8	59	92	299
	1999	382	295	87	7	45	83	247
	2000	406	302	104	14	51	91	250
	2001	431	312	119	3	64	89	275
	2002	434	326	108	8	47	78	301
	2003	559	397	162	4	58	128	369
	2004	581	421	160	1	53	129	398
2005	474	345	129	6	39	111	318	
* Euroscheckbetrug - 5161 -	1996	61	47	13	0	6	6	49
	1997	44	34	10	2	1	7	34
	1998	59	47	12	0	0	5	54
	1999	33	29	4	0	2	5	26
	2000	13	7	6	0	0	3	10
	2001	11	9	2	0	3	4	4
Textänderung ab 2002:	2002	19	14	5	0	0	1	18
* Betr. mittels rechtsw. erlangter Schecks	2003	29	25	4	0	1	6	22
	2004	7	5	2	0	1	1	5
	2005	6	3	3	0	0	0	6
* sonst. Scheckbetrug	1995	61	48	13	0	7	4	50
* sonst. Scheckbetrug - 5162 -	1996	66	52	14	0	5	3	58
	1997	47	41	6	0	2	6	39
	1998	56	51	5	0	2	8	46
	1999	53	42	11	0	1	8	44
	2000	26	23	3	0	0	1	25
	2001	19	12	7	0	2	2	15
Textänderung ab 2002:	2002	72	57	15	2	8	13	49
* Betr. mittels rechtsw. erl. Debitk. ohne PIN	2003	213	153	60	1	18	52	142
	2004	271	199	72	0	12	70	189
	2005	204	147	57	2	16	54	132

Delikt	Jahr	Tatverdächtige insgesamt		Kinder weibl. bis 14 J.	Jugendl. 14 -18 J.	Heranw. 18 - 21 J.	Erwachsene ab 21 J.	
		männl.	weibl.					
* Karten für Geldausgabe- bzw. Kassenautomaten - 5163 -	1996	127	104	23	4	25	23	75
	1997	129	89	40	1	19	35	74
	1998	209	163	46	8	35	45	121
	1999	144	110	34	2	27	30	85
	2000	166	115	51	4	32	38	92
	2001	189	127	62	3	34	33	119
Textänderung ab 2002:	2002	166	126	40	4	23	36	103
* Betr.mittels rechtsw. erl. Debitk. mit PIN	2003	168	122	46	3	21	34	110
	2004	169	121	48	0	22	37	110
	2005	188	144	44	3	20	44	121
* Kreditkartenbetrug - 5164 -	1996	91	68	23	1	13	15	62
	1997	84	74	10	1	10	26	47
	1998	100	76	24	0	16	36	48
	1999	119	91	28	4	14	35	66
	2000	162	124	38	10	17	36	99
	2001	179	139	40	0	25	44	110
	2002	167	122	45	2	15	23	127
	2003	259	182	77	0	26	59	174
	2004	186	136	50	1	19	45	121
	2005	124	96	28	3	8	29	84
* sonstige unbare Zahlungsmittel - 5165 -	1996	23	17	6	0	3	4	16
	1997	54	45	9	0	1	6	47
	1998	66	47	19	0	6	8	52
	1999	70	55	15	1	5	11	53
	2000	68	57	11	0	4	17	47
	2001	68	55	13	0	3	14	51
Textänderung ab 2002:	2002	48	36	12	0	2	11	35
* Betrug m.rechtsw.erl. Daten v.Zahlungsk.	2003	17	16	1	0	0	7	10
	2004	10	6	4	0	0	1	9
	2005	17	10	7	0	0	4	13
erst ab:								
* sonstige unbare Zahlungsmittel - 5169 -	2002	13	12	1	0	2	0	11
	2003	12	8	4	0	1	5	6
	2004	27	25	2	0	1	2	24
	2005	29	24	5	0	1	2	26

Delikt	Jahr	Tatverdächtige insgesamt			Kinder bis 14 J.	Jugendl. 14 -18 J.	Heranw. 18 - 21 J.	Erwachsene ab 21 J.
		männl.	weibl.					
								0
* sonstiger Betrug - 5170 -	1996	4.563	3.588	975	27	153	284	4.099
	1997	4.807	3.744	1.063	28	156	324	4.299
	1998	5.165	3.864	1.301	23	156	397	4.589
	1999	4.921	3.614	1.307	18	113	376	4.414
	2000	5.227	3.858	1.369	13	169	436	4.609
	2001	5.720	4.235	1.485	26	223	500	4.971
	2002	7.085	4.937	2.148	26	169	555	6.335
	2003	7.220	5.096	2.134	31	172	593	6.424
	2004	6.593	4.718	1.875	19	153	557	5.864
	2005	6.463	4.518	1.945	10	142	494	5.817
* Leistungsbetrug - 5171 -	1996	469	364	105	1	3	18	447
	1997	335	269	66	0	11	28	296
	1998	286	209	77	0	6	25	255
	1999	491	370	121	2	17	48	424
	2000	295	222	73	1	15	21	258
	2001	282	216	66	4	8	12	258
	2002	383	278	105	0	13	34	336
	2003	283	215	68	4	12	28	239
	2004	246	185	61	2	12	14	218
	2005	255	189	66	0	7	21	227
* Leistungskreditbetrug - 5172 -	1996	169	155	14	0	1	5	163
	1997	222	160	62	0	1	3	218
	1998	191	156	35	0	0	7	184
	1999	228	190	38	0	0	7	221
	2000	155	118	37	0	2	4	149
	2001	177	144	33	1	2	6	168
	2002	132	102	30	1	3	9	119
	2003	215	159	56	2	6	21	186
	2004	310	218	92	0	4	19	287
	2005	303	222	81	0	6	29	268
* Betrug zum Nachteil von Versicherungen - 5174 -	1996	175	142	33	0	5	13	157
	1997	222	194	28	0	8	30	184
	1998	221	183	38	0	11	30	180
	1999	197	148	49	0	4	22	171
	2000	242	191	51	0	5	29	208
	2001	240	196	44	0	3	30	207
	2002	241	183	58	0	4	35	202
	2003	157	120	37	0	2	12	143
	2004	177	139	38	0	2	15	160
	2005	152	118	34	0	0	9	143

Delikt	Jahr	Tatverdächtige insgesamt		Kinder weibl. bis 14 J.	Jugendl. 14 -18 J.	Heranw. 18 - 21 J.	Erwachsene ab 21 J.	
		männl.	weibl.					
* Computerbetrug - 5175 -	1996	119	89	30	0	23	33	63
	1997	97	77	20	0	23	25	49
	1998	116	99	17	0	15	23	78
	1999	64	44	20	0	3	19	42
	2000	180	158	22	2	49	31	98
	2001	272	240	32	3	92	49	128
* Textänderung 2002: sofern nicht unter 5163/ 5179 zu erf.	2002	206	169	37	1	30	26	149
	2003	114	87	27	5	13	19	77
	2004	171	136	35	3	15	27	126
	2005	120	90	30	1	10	21	88
* Betrug zum Nachteil von Sozial- versicherungen - 5177 -	1996	213	135	78	0	0	14	199
	1997	245	162	83	0	0	9	236
	1998	260	145	115	0	1	11	248
	1999	370	233	137	0	0	14	356
	2000	452	293	159	0	0	13	439
	2001	667	412	255	0	0	32	635
	2002	1.855	1.076	779	0	5	81	1.769
	2003	1.636	1.116	520	0	2	69	1.565
	2004	673	495	178	0	2	41	630
2005	741	496	245	0	1	29	711	
* Veruntreuung - 5200 -	1996	842	697	145	0	3	7	832
	1997	921	766	155	0	3	11	907
	1998	1.080	883	197	1	3	18	1.058
	1999	1.092	894	198	0	4	22	1.066
	2000	1.054	849	205	1	6	40	1.007
	2001	1.070	851	219	1	2	26	1.041
	2002	1.055	853	202	0	0	29	1.026
	2003	1.218	921	297	1	6	72	1.139
	2004	1.235	897	668	0	20	103	1.112
	2005	1.183	809	374	1	12	111	1.059
* Untreue - 5210 -	1996	201	160	41	0	3	2	196
	1997	184	150	34	0	0	2	182
	1998	276	217	59	0	0	1	275
	1999	308	246	62	0	0	5	303
	2000	242	186	56	0	0	1	241
	2001	213	164	49	1	1	1	210
	2002	205	163	42	0	0	2	203
	2003	242	179	63	1	0	0	241
	2004	229	171	58	0	1	3	225
	2005	214	150	64	0	0	2	212

Delikt	Jahr	Tatverdächtige insgesamt		Kinder weibl. bis 14 J.	Jugendl. 14 -18 J.	Heranw. 18 - 21 J.	Erwachsene ab 21 J.	
		männl.	weibl.					
* Veruntreuen von Arbeitsentgelt - 5220 -	1996	640	539	101	0	0	4	636
	1997	722	608	114	0	0	5	717
	1998	787	665	122	1	1	6	779
	1999	783	658	125	0	1	3	779
	2000	725	608	117	0	0	8	717
	2001	788	648	140	0	0	8	780
	2002	786	654	132	0	0	5	781
	2003	755	599	156	0	0	2	753
	2004	639	496	143	0	0	6	633
2005	526	417	109	0	0	5	521	
* Mißbrauch von Scheck- und Kredit- karten - 5230 -	1996	16	12	4	0	0	1	15
	1997	19	12	7	0	3	4	12
	1998	38	22	16	0	2	11	25
	1999	56	38	18	0	3	15	38
	2000	111	76	35	1	6	32	72
	2001	83	52	31	0	1	17	65
	2002	77	49	28	0	0	22	55
	2003	255	170	85	0	6	70	179
	2004	386	248	138	0	19	94	273
2005	456	252	204	1	12	104	339	
* Unterschlagung - 5300 -	1996	1.550	1.274	276	4	42	137	1.367
	1997	1.539	1.245	294	5	53	136	1.345
	1998	1.405	1.145	260	11	58	148	1.188
	1999	1.453	1.155	298	11	71	176	1.195
	2000	1.545	1.153	392	14	84	179	1.268
	2001	1.662	1.244	418	24	81	237	1.320
	2002	1.884	1.364	520	70	123	238	1.453
	2003	1.884	1.420	464	18	111	242	1.513
	2004	1.766	1.304	462	14	105	190	1.457
2005	1.900	1.381	519	15	91	201	1.593	
* Unterschlagung von Kfz - 5310 -	1996	440	397	43	0	5	44	391
	1997	381	339	42	1	8	39	333
	1998	311	274	37	0	8	21	282
	1999	328	277	51	0	10	42	276
	2000	301	257	44	0	6	34	261
	2001	296	247	49	1	3	29	263
	2002	282	232	50	1	2	23	256
	2003	238	198	40	0	1	20	217
	2004	222	184	38	2	7	13	200
2005	251	211	40	0	1	9	241	

Delikt	Jahr	Tatverdächtige insgesamt		Kinder weibl. bis 14 J.	Jugendl. 14 -18 J.	Heranw. 18 - 21 J.	Erwachsene ab 21 J.	
		männl.	weibl.					
* Urkundenfälschung - 5400 -	1996	1.552	1.363	189	4	203	243	1.102
	1997	1.469	1.325	144	4	174	217	1.074
	1998	1.446	1.229	217	12	152	213	1.069
	1999	1.207	1.041	166	3	130	183	891
	2000	1.148	980	168	4	84	151	909
	2001	1.157	936	221	3	87	171	896
	2002	1.124	916	208	9	81	141	893
	2003	1.041	860	181	5	92	135	809
	2004	1.001	825	176	5	78	121	797
	2005	939	725	214	3	62	88	786
* Geld- und Wert- zeichenfälschung, Fälschung von Vor- drucken für Euro- schecks, -karten - 5500 -	1996	65	56	9	0	3	6	56
	1997	57	33	24	1	4	3	49
	1998	54	39	15	3	5	2	44
	1999	44	36	8	0	0	3	41
	2000	42	34	8	0	5	3	34
	2001	79	59	20	2	16	5	56
	2002	83	64	19	0	14	13	56
	2003	67	56	11	0	2	6	59
	2004	80	67	13	0	10	8	62
	2005	69	61	8	2	5	9	53
- Geld- und Wert- zeichenfälschung - 5510 -	1996	13	13	0	0	0	3	10
	1997	12	6	6	0	2	0	10
	1998	13	8	5	2	3	1	7
	1999	14	14	0	0	0	0	14
	2000	14	14	0	0	4	0	10
	2001	11	7	4	0	2	0	9
	2002	15	11	4	0	4	1	10
	2003	18	16	2	0	0	2	16
	2004	12	11	1	0	2	1	9
	2005	20	19	1	2	4	2	12
* Inverkehrbringen von Falschgeld - 5520 -	1996	56	49	7	0	3	3	50
	1997	45	27	18	1	2	3	39
	1998	39	29	10	1	2	1	35
	1999	30	22	8	0	0	3	27
	2000	28	20	8	0	1	3	24
	2001	64	48	16	2	14	5	43
	2002	68	53	15	0	10	12	46
	2003	50	41	9	0	2	4	44
	2004	62	52	10	0	6	6	50
	2005	49	42	7	0	2	7	40

Delikt	Jahr	Tatverdächtige insgesamt		Kinder weibl. bis 14 J.	Jugendl. 14 -18 J.	Heranw. 18 - 21 J.	Erwachsene ab 21 J.	
		männl.	weibl.					
* Konkursstraftaten - 5600 -	1996	63	55	8	0	0	0	63
	1997	77	69	8	0	0	0	77
	1998	159	137	22	0	0	0	159
	1999	158	137	21	0	0	0	158
	2000	139	113	26	0	0	0	139
Textänderung ab 2001:	2001	172	146	26	0	0	1	171
* Insolvenzstraftaten	2002	170	154	16	0	0	1	169
	2003	167	136	31	0	0	0	167
	2004	176	139	37	0	0	1	175
	2005	145	119	26	0	0	0	145
* Bankrott - 5610 -	1996	53	45	8	0	0	0	53
	1997	49	43	6	0	0	0	49
	1998	107	94	13	0	0	0	107
	1999	106	95	11	0	0	0	106
	2000	90	74	16	0	0	0	90
	2001	106	88	18	0	0	1	105
	2002	113	101	12	0	0	1	112
	2003	103	83	20	0	0	0	103
	2004	104	84	20	0	0	1	103
2005	111	94	17	0	0	0	111	

Delikt	Jahr	Tatverdächtige insgesamt			Kinder bis 14 J.	Jugendl. 14 -18 J.	Heranw. 18 - 21 J.	Erwachsene ab 21 J.
		männl.	weibl.					
Sonstige Delikte gemäß StGB - 6000 -	1996	17.885	15.272	2.613	1.471	3.226	1.998	11.190
	1997	18.233	15.494	2.739	1.495	3.205	2.208	11.325
	1998	18.285	15.445	2.840	1.535	3.425	2.289	11.036
	1999	18.100	15.152	2.948	1.480	3.374	2.275	10.971
	2000	18.614	15.456	3.158	1.469	3.617	2.324	11.204
	2001	18.192	15.109	3.083	1.471	3.526	2.369	10.826
	2002	18.124	15.008	3.116	1.268	3.404	2.394	11.058
	2003	17.801	14.614	3.187	1.212	3.411	2.208	10.970
	2004	17.354	14.168	3.186	995	3.211	2.185	10.963
	2005	16.674	13.506	3.168	762	2.808	2.152	10.952
* Erpressung - 6100 -	1996	295	275	20	20	49	29	197
	1997	318	282	36	30	75	33	180
	1998	351	312	39	47	73	35	196
	1999	289	248	41	25	67	33	164
	2000	253	232	21	29	54	38	132
	2001	179	159	20	28	36	21	94
	2002	245	232	13	16	64	39	126
	2003	242	205	37	27	54	37	124
	2004	200	165	35	20	43	35	102
	2005	156	131	25	6	40	18	92
* Straftaten gegen die öffentl. Ordnung - 6200 -	1996	4.366	3.791	575	209	854	663	2.640
	1997	4.450	3.874	576	178	772	750	2.750
	1998	4.212	3.662	550	166	808	749	2.489
	1999	4.084	3.486	598	167	739	663	2.515
	2000	4.253	3.665	58	150	836	728	2.539
	2001	4.137	3.460	677	183	822	681	2.451
	2002	4.204	3.569	635	124	772	746	2.562
	2003	3.900	3.222	678	130	720	620	2.430
	2004	3.613	3.018	595	115	648	515	2.335
	2005	3.562	2.957	605	133	584	518	2.327
* Widerstand gegen die Staatsgewalt - 6210 -	1996	714	661	53	3	64	133	514
	1997	737	682	55	2	72	138	525
	1998	717	661	56	0	58	123	536
	1999	716	667	49	1	63	101	551
	2000	777	715	62	2	66	129	580
	2001	712	650	62	1	63	120	528
	2002	732	669	63	1	57	127	547
	2003	675	603	72	0	67	112	496
	2004	648	595	53	2	53	92	501
	2005	738	667	71	4	69	129	536

Delikt	Jahr	Tatverdächtige insgesamt		Kinder weibl. bis 14 J.	Jugendl. 14 -18 J.	Heranw. 18 - 21 J.	Erwachsene ab 21 J.	
		männl.	weibl.					
* schwerer Haus- friedensbruch - 6220 - ab 2001 - 6222 -	1996	55	49	6	4	16	13	22
	1997	17	8	9	4	7	5	1
	1998	18	14	4	0	6	8	4
	1999	14	13	1	0	4	3	7
	2000	10	8	2	0	2	4	4
	2001	8	8	0	0	2	6	0
	2002	5	4	1	0	0	0	5
	2003	12	10	2	0	7	3	2
	2004	2	2	0	0	0	0	2
	2005	kein Tatverdächtiger erfasst						
* Landfriedensbruch - 6230 -	1996	306	291	15	2	113	111	80
	1997	548	500	48	1	160	201	186
	1998	329	291	38	0	87	138	104
	1999	252	214	38	8	117	86	41
	2000	281	262	19	0	92	84	105
	2001	253	233	20	2	67	88	96
	2002	325	281	44	0	65	130	130
	2003	148	121	27	0	45	49	54
	2004	80	79	1	0	23	34	23
	2005	20	19	1	0	6	9	5
* Vortäuschen einer Straftat - 6240 -	1996	500	397	103	18	39	84	359
	1997	555	463	92	22	47	91	395
	1998	517	418	99	25	50	80	362
	1999	527	401	126	19	44	107	357
	2000	537	418	119	25	75	104	333
	2001	487	356	131	21	65	78	323
	2002	472	375	97	11	54	104	303
	2003	465	335	130	17	60	85	303
	2004	469	353	116	11	50	84	324
	2005	429	298	131	10	43	79	297
* Vortäuschen eines Raubes - 6241 -	1996	24	19	5	3	3	4	14
	1997	30	29	1	3	3	4	20
	1998	19	16	3	2	1	1	15
	1999	25	20	5	2	3	5	15
	2000	29	25	4	4	5	3	17
	2001	14	11	3	2	0	3	9
	2002	13	11	2	2	0	2	9
	2003	20	16	4	1	4	5	10
	2004	15	14	1	1	3	2	9
	2005	15	9	6	0	2	3	10

Delikt	Jahr	Tatverdächtige insgesamt		Kinder weibl. bis 14 J.	Jugendl. 14 -18 J.	Heranw. 18 - 21 J.	Erwachsene ab 21 J.	
		männl.	weibl.					
* Vortäuschen eines Diebstahls - 6242 -	1996	85	74	11	1	2	12	70
	1997	98	87	11	1	8	14	75
	1998	58	50	8	0	1	8	49
	1999	63	56	7	0	5	14	44
	2000	46	42	4	0	3	11	32
	2001	28	24	4	1	0	4	23
	2002	44	43	1	0	2	11	31
	2003	39	35	4	0	1	9	29
	2004	37	32	5	0	1	16	20
	2005	30	24	6	0	3	2	25
* Gewaltdarstellung - 6260 -	1996	10	8	2	0	5	1	4
	1997	10	10	0	0	2	0	8
	1998	5	5	0	0	2	1	2
	1999	15	13	2	1	4	1	9
	2000	10	9	1	0	3	2	5
	2001	20	17	3	0	1	1	18
	2002	4	4	0	0	1	1	2
	2003	11	10	1	0	1	2	8
	2004	5	5	0	0	0	2	3
	2005	13	12	1	0	2	3	8
* Volksverhetzung - 6270 -	1996	68	59	9	3	29	13	23
	1997	70	58	12	2	23	18	27
	1998	128	123	5	3	48	38	39
	1999	110	99	11	1	46	29	34
	2000	283	263	20	5	102	85	91
	2001	214	193	21	8	75	53	78
	2002	133	123	10	5	41	27	60
	2003	104	96	8	3	18	31	52
	2004	25	23	2	0	9	1	15
	2005	61	53	8	0	16	14	31
* Begünstigung, Strafvereitelung, Hehlerei - 6300 -	1996	534	472	62	14	104	98	318
	1997	523	439	84	7	90	79	347
	1998	642	543	99	26	158	122	336
	1999	529	437	92	5	75	103	346
	2000	585	467	118	17	100	109	359
	2001	530	440	90	20	106	90	314
	2002	560	442	118	9	83	88	380
	2003	505	421	84	11	73	87	334
	2004	625	494	131	13	95	99	418
	2005	482	396	86	3	59	68	352

Delikt	Jahr	Tatverdächtige insgesamt		Kinder weibl. bis 14 J.	Jugendl. 14 -18 J.	Heranw. 18 - 21 J.	Erwachsene ab 21 J.	
		männl.	weibl.					
* Hehlerei von Kfz - 6310 -	1996	67	67	0	2	18	9	38
	1997	50	49	1	3	15	3	29
	1998	18	18	0	2	4	6	6
	1999	27	27	0	0	4	3	20
	2000	27	26	1	0	8	2	17
	2001	30	30	0	0	10	3	17
	2002	45	41	4	0	5	5	35
	2003	25	25	0	0	2	3	20
	2004	47	42	5	0	4	5	38
	2005	33	33	0	0	6	3	24
* Sonstige Hehlerei - 6320 -	1996	330	297	33	12	79	68	171
	1997	312	269	43	2	68	57	185
	1998	478	416	62	23	137	95	223
	1999	332	289	43	5	61	73	193
	2000	344	295	49	17	80	80	167
	2001	321	285	36	19	77	64	161
	2002	303	263	40	9	66	46	182
	2003	322	291	31	10	58	63	191
	2004	377	320	57	13	75	68	221
	2005	261	226	35	3	40	42	176
* Geldwäsche, Ver- schleierung unrecht- mäßiger Vermögens- werte - 6330 -	1996	13	11	2	0	0	0	13
	1997	49	39	10	1	0	0	48
	1998	8	8	0	0	0	0	8
	1999	59	43	16	0	0	1	58
	2000	92	66	26	0	0	8	84
	2001	64	43	21	1	1	3	59
	2002	87	65	22	0	3	6	78
	2003	48	29	19	0	1	2	45
	2004	104	71	33	0	2	5	97
	2005	94	71	23	0	0	0	94
* Brandstiftung - 6400 -	1996	558	459	99	145	64	28	321
	1997	425	347	78	142	53	25	205
	1998	543	467	76	139	86	38	280
	1999	519	436	83	138	88	37	256
	2000	543	444	99	135	102	43	263
	2001	439	361	78	113	73	30	223
	2002	453	391	62	100	73	35	245
	2003	476	402	74	94	85	38	259
	2004	413	344	69	72	67	38	236
	2005	402	335	67	55	51	38	258

Delikt	Jahr	Tatverdächtige insgesamt		Kinder bis 14 J.	Jugendl. 14 -18 J.	Heranw. 18 - 21 J.	Erwachsene ab 21 J.	
		männl.	weibl.					
* Brandstiftung (vorsätzlich) - 6410 -	1996	221	195	26	68	40	16	97
	1997	128	122	6	45	22	14	47
	1998	225	204	21	61	42	26	96
	1999	227	210	17	60	58	27	82
	2000	221	187	34	54	64	20	83
	2001	167	145	22	55	38	15	59
	2002	173	160	13	49	41	19	64
	2003	179	166	13	41	47	17	74
	2004	174	161	13	36	39	21	78
	2005	165	150	15	25	28	26	86
* Straftaten im Amt - 6500 -	1996	283	236	47	0	0	8	275
	1997	246	218	28	0	0	12	234
	1998	185	161	24	0	0	7	178
	1999	203	178	25	0	2	6	195
	2000	257	223	34	0	1	2	254
	2001	146	126	20	0	0	1	145
	2002	177	149	28	0	0	1	176
	2003	163	141	22	0	0	2	161
	2004	76	60	16	0	0	2	74
	2005	182	157	25	0	0	5	177
* Vorteilsannahme und Bestechlichkeit - 6510 -	1996	28	24	4	0	0	0	28
	1997	26	24	2	0	0	0	26
	1998	24	20	4	0	0	0	24
	1999	25	22	3	0	0	0	25
	2000	74	63	11	0	0	0	74
	2001	25	21	4	0	0	0	25
	2002	71	65	6	0	0	0	71
	2003	24	18	6	0	0	0	24
	2004	16	10	6	0	0	1	15
	2005	20	15	5	0	0	1	19
* Vorteilsgewährung und Bestechung - 6520 -	1996	19	17	2	0	0	0	19
	1997	11	10	1	0	0	1	10
	1998	12	11	1	0	0	0	12
	1999	23	21	2	0	0	0	23
	2000	59	54	4	0	1	0	58
	2001	21	18	3	0	0	0	21
	2002	24	20	4	0	0	0	24
	2003	20	19	1	0	0	0	20
	2004	20	18	2	0	0	0	20
	2005	73	68	5	0	0	2	71

Delikt	Jahr	Tatverdächtige insgesamt		Kinder weibl. bis 14 J.	Jugendl. 14 -18 J.	Heranw. 18 - 21 J.	Erwachsene ab 21 J.	
		männl.	weibl.					
* sonstige Straftaten im Amt - 6550 -	1996	242	201	41	0	0	8	234
	1997	209	184	25	0	0	11	198
	1998	148	129	19	0	0	7	141
	1999	152	132	20	0	2	6	144
	2000	122	103	19	0	0	2	120
	2001	93	80	13	0	0	1	92
	2002	83	65	18	0	0	1	82
	2003	98	86	12	0	0	2	96
	2004	26	18	8	0	0	0	26
	2005	83	66	17	0	0	2	81
* strafbarer Eigennutz - 6600 -	1996	203	191	12	3	19	16	165
	1997	268	249	19	4	18	28	218
	1998	206	176	30	8	17	16	165
	1999	180	168	12	4	17	9	150
	2000	228	198	30	5	12	14	197
	2001	169	152	17	4	12	8	145
	2002	185	168	17	3	24	16	142
	2003	170	155	15	9	22	20	119
	2004	174	153	21	4	23	19	128
	2005	125	114	11	3	5	10	107
* Glücksspiel - 6610 -	1996	36	31	5	0	0	0	36
	1997	55	47	8	0	0	0	55
	1998	34	26	8	0	0	0	34
	1999	12	11	1	0	0	0	12
	2000	35	27	8	0	0	0	35
	2001	18	12	6	0	0	0	18
	2002	17	13	4	0	0	1	16
	2003	7	7	0	0	0	0	7
	2004	21	13	8	0	0	1	20
	2005	14	12	2	0	0	1	13
* Wilderei - 6620 -	1996	131	127	4	3	17	13	98
	1997	170	166	4	4	18	27	121
	1998	119	116	3	7	17	15	80
	1999	127	123	4	4	17	9	97
	2000	126	124	2	5	12	13	96
	2001	113	110	3	4	12	7	90
	2002	130	126	4	3	24	13	90
	2003	137	128	9	9	22	20	86
	2004	123	119	4	4	23	18	78
	2005	74	72	2	3	5	9	57

Delikt	Jahr	Tatverdächtige insgesamt		Kinder weibl. bis 14 J.	Jugendl. 14 -18 J.	Heranw. 18 - 21 J.	Erwachsene ab 21 J.	
		männl.	weibl.					
- Jagdwilderei	1996	47	47	0	0	0	0	47
- 6621 -	1997	21	19	2	0	0	1	20
	1998	28	27	1	0	0	0	28
	1999	25	25	0	0	0	1	24
	2000	36	36	0	0	0	0	36
	2001	35	35	0	0	0	0	35
	2002	24	23	1	0	1	0	23
	2003	24	21	3	0	0	1	23
	2004	25	1	24	0	0	0	25
	2005	19	18	1	0	0	0	19
* alle anderen Straftaten gemäß StGB	1996	12.995	11.108	1.887	1.151	2.428	1.399	8.017
- 6700 -	1997	13.287	11.267	2.020	1.191	2.479	1.528	8.089
	1998	13.432	11.318	2.114	1.220	2.566	1.559	8.087
	1999	13.517	11.319	2.198	1.190	2.666	1.666	7.995
	2000	13.713	11.368	2.345	1.173	2.808	1.624	8.108
	2001	13.702	11.421	2.281	1.177	2.768	1.726	8.031
	2002	13.427	11.079	2.348	1.062	2.633	1.693	8.039
	2003	13.366	10.985	2.381	968	2.685	1.602	8.111
	2004	13.223	10.797	2.426	806	2.549	1.652	8.216
	2005	12.766	10.320	2.446	593	2.277	1.687	8.209
* Verletzung der Unterhaltspflicht	1996	632	624	8	0	3	8	621
- 6710 -	1997	600	578	22	0	2	4	594
	1998	673	657	16	0	1	9	663
	1999	617	602	15	0	0	8	609
	2000	668	650	18	0	1	6	661
	2001	758	737	21	0	0	9	749
	2002	763	743	20	0	1	12	750
	2003	824	799	25	0	2	16	806
	2004	811	785	26	0	1	17	793
	2005	719	698	21	0	0	14	705
* Beleidigung	1996	3.460	2.610	850	63	241	314	2.842
- 6730 -	1997	3.522	2.554	968	63	274	292	2.893
	1998	3.663	2.661	1.002	90	295	304	2.974
	1999	3.669	2.629	1.040	73	284	342	2.970
	2000	4.025	2.951	1.074	80	421	408	3.116
	2001	4.119	3.006	1.113	81	434	425	3.179
	2002	4.170	2.948	1.222	118	419	427	3.206
	2003	4.095	2.915	1.180	105	401	376	3.213
	2004	4.091	2.910	1.181	98	381	350	3.262
	2005	4.262	2.992	1.270	64	388	395	3.415

Delikt	Jahr	Tatverdächtige insgesamt		Kinder weibl. bis 14 J.	Jugendl. 14 -18 J.	Heranw. 18 - 21 J.	Erwachsene ab 21 J.	
		männl.	weibl.					
* Sachbeschädigung - 6740 -	1996	7.361	6.667	694	1.061	2.080	934	3.286
	1997	7.531	6.810	721	1.075	2.099	1.068	3.289
	1998	7.535	6.758	777	1.106	2.153	1.087	3.189
	1999	7.539	6.796	743	1.104	2.276	1.143	3.016
	2000	7.322	6.524	798	1.051	2.243	1.056	2.972
	2001	7.251	6.483	768	1.063	2.224	1.129	2.835
	2002	7.129	6.436	693	921	2.157	1.105	2.946
	2003	6.967	6.215	752	848	2.142	1.073	2.904
	2004	6.757	6.022	735	688	2.041	1.108	2.920
	2005	6.384	5.729	655	519	1.786	1.141	2.938
* Sachbeschädigung an Kfz - 6741 -	1996	1.748	1.582	166	224	360	250	914
	1997	1.810	1.642	168	190	363	319	938
	1998	1.691	1.536	155	199	352	287	853
	1999	1.671	1.494	177	213	380	289	789
	2000	1.430	1.288	142	127	272	244	787
	2001	1.435	1.287	148	125	276	275	759
	2002	1.473	1.336	137	121	318	264	770
	2003	1.455	1.310	145	119	321	261	754
	2004	1.338	1.195	143	95	249	238	756
	2005	1.392	1.252	140	92	253	283	764
* Sachbeschädigung auf Straßen,Wegen und Plätzen - 6743 -	1996	887	834	53	108	379	147	253
	1997	1.092	1.034	58	175	482	192	243
	1998	1.119	1.020	99	169	515	204	231
	1999	1.262	1.157	105	217	550	209	286
	2000	1.315	1.212	103	213	610	226	266
	2001	1.157	1.069	88	149	528	234	246
	2002	1.183	1.088	95	165	530	254	234
	2003	1.315	1.209	106	150	707	239	219
	2004	1.341	1.253	88	121	705	270	245
	2005	1.268	1.176	92	92	561	339	276
ab 2003:								
* Sachbeschädigung durch Graffiti - 6743 03 -	2003	271	247	24	29	170	51	21
	2004	431	400	31	40	278	69	44
	2005	374	333	41	23	199	106	46

Delikt	Jahr	Tatverdächtige insgesamt		Kinder weibl. bis 14 J.	Jugendl. 14 -18 J.	Heranw. 18 - 21 J.	Erwachsene ab 21 J.	
		männl.	weibl.					
* Sachbeschädigung durch Brandlegung - 6748 -	1996	232	212	20	85	72	23	52
	1997	278	254	24	119	75	27	57
	1998	286	253	33	100	92	32	62
	1999	200	190	10	75	61	31	33
	2000	207	192	15	81	68	18	40
	2001	240	218	22	94	85	22	39
	2002	240	213	27	114	80	14	32
	2003	210	186	24	79	73	22	36
	2004	197	174	23	66	65	19	47
	2005	217	200	17	51	97	24	45
* Sprengstoff- und Strahlungsdelikte - 6750 -	1996	15	14	1	0	3	1	11
	1997	13	12	1	0	0	2	11
	1998	19	19	0	0	2	3	14
	1999	23	23	0	0	6	11	6
	2000	29	28	1	2	9	5	13
	2001	12	12	0	0	4	3	5
	2002	11	11	0	0	3	5	3
	2003	11	10	1	0	1	0	10
	2004	5	5	0	0	3	1	1
	2005	17	14	3	1	3	1	12
* Herbeiführen einer Sprengstoffexplosion - 6752 -	1996	15	14	1	0	3	1	11
	1997	10	10	0	0	0	2	8
	1998	18	18	0	0	2	3	13
	1999	23	23	0	0	6	11	6
	2000	29	28	1	2	9	5	13
	2001	12	12	0	0	4	3	5
	2002	8	8	0	0	0	5	3
	2003	11	10	1	0	1	0	10
	2004	5	5	0	0	3	1	1
	2005	17	14	3	1	3	1	12
* Straftaten gegen die Umwelt - 6760 -	1996	737	683	54	3	34	69	631
	1997	721	662	59	11	21	83	606
	1998	685	629	56	7	23	113	542
	1999	654	602	52	5	24	63	562
	2000	645	587	58	4	32	59	550
	2001	655	601	54	1	30	58	566
	2002	454	404	50	0	19	52	383
	2003	440	400	40	0	11	34	395
	2004	335	304	31	1	13	36	285
	2005	256	223	33	3	4	19	230

Delikt	Jahr	Tatverdächtige insgesamt		Kinder weibl. bis 14 J.	Jugendl. 14 -18 J.	Heranw. 18 - 21 J.	Erwachsene ab 21 J.	
		männl.	weibl.					
* Verunreinigen eines Gewässers - 6761 -	1996	108	102	6	0	4	4	100
	1997	109	99	10	7	0	1	101
	1998	81	72	9	2	0	3	76
	1999	85	80	5	1	2	4	78
	2000	94	85	9	1	11	2	80
	2001	86	80	6	0	2	3	81
	2002	59	56	3	0	2	3	54
	2003	65	61	4	0	4	2	59
	2004	44	39	5	0	0	1	43
	2005	45	39	6	1	0	3	41
* Luftverunreinigung - 6762 -	1996	7	7	0	0	0	0	7
	1997	3	3	0	0	0	0	3
	1998	3	3	0	0	0	0	3
	1999	4	4	0	0	0	0	4
	2000	8	8	0	0	0	0	8
	2001	3	2	1	0	0	0	3
	2002	4	4	0	0	0	0	4
	2003	7	7	0	0	0	0	7
	2004	5	5	0	0	0	0	5
	2005	2	2	0	0	0	0	2
* umweltgefährdende Abfallbeseitigung - 6764 -	1996	524	484	40	1	31	63	429
	1997	526	483	43	4	19	79	424
	1998	502	463	39	2	19	107	374
	1999	442	402	40	0	21	57	364
	2000	399	365	34	1	19	53	326
	2001	416	379	37	1	23	50	342
	2002	306	271	35	0	15	45	246
	2003	290	263	27	0	7	30	253
	2004	231	208	23	1	10	32	188
	2005	143	123	20	2	4	15	122
* unerlaubtes Be- treiben von Anlagen - 6765 -	1996	37	33	4	0	0	0	37
	1997	45	42	3	0	0	1	44
	1998	45	42	3	0	0	1	44
	1999	46	43	3	0	0	0	46
	2000	57	52	5	0	0	0	57
	2001	83	77	6	0	0	0	83
	2002	43	34	9	0	0	1	42
	2003	39	34	5	0	0	0	39
	2004	25	24	1	0	0	1	24
	2005	35	32	3	0	0	0	35

Delikt	Jahr	Tatverdächtige insgesamt		Kinder weibl. bis 14 J.	Jugendl. 14 -18 J.	Heranw. 18 - 21 J.	Erwachsene ab 21 J.	
		männl.	weibl.					
* Gefährdung schutz- bedürftiger Gebiete - 6767 -	1996	6	6	0	0	0	0	6
	1997	5	4	1	0	0	0	5
	1998	1	1	0	0	0	0	1
	1999	9	9	0	0	0	0	9
	2000	16	14	2	0	0	0	16
	2001	2	2	0	0	0	0	2
	2002	kein Tatverdächtiger erfasst						
	2003	1	1	0	0	0	0	1
	2004	1	1	0	0	0	0	1
	2005	1	1	0	0	0	0	1
* Abfallein-, -aus- und -durchfuhr (Textänderung vorm. schw. Umweltgef.) - 6768 -	1996	8	8	0	0	0	0	8
	1997	8	7	1	0	0	0	8
	1998	6	6	0	0	0	0	6
	1999	5	5	0	0	0	0	5
	2000	6	6	0	0	0	0	6
	2001	kein Tatverdächtiger erfasst						
	2002	kein Tatverdächtiger erfasst						
	2003	kein Tatverdächtiger erfasst						
	2004	kein Tatverdächtiger erfasst						
	2005	1	1	0	0	0	0	1

Delikt	Jahr	Tatverdächtige insgesamt		Kinder weibl. bis 14 J.	Jugendl. 14 -18 J.	Heranw. 18 - 21 J.	Erwachsene ab 21 J.	
		männl.	weibl.					
Nebengesetze - 7000 -	1996	4.560	4.174	386	36	570	761	3.193
	1997	5.363	4.799	564	220	648	978	3.517
	1998	6.513	5.695	818	72	1.016	1.343	4.082
	1999	7.360	6.477	883	60	1.253	1.663	4.384
	2000	8.013	7.065	948	101	1.467	1.946	4.499
	2001	7.765	6.796	969	88	1.445	1.966	4.266
	2002	7.912	6.952	960	119	1.570	1.873	4.350
	2003	8.557	7.469	1.088	93	1.620	2.128	4.716
	2004	9.010	7.830	1.180	118	1.670	2.321	4.901
	2005	8.410	7.356	1.054	87	1.285	1.974	5.064
* im Wirtschafts- bereich - 7100 -	1996	605	532	73	0	10	34	561
	1997	825	715	110	0	21	47	757
	1998	1.012	862	150	0	20	46	946
	1999	1.122	936	186	0	36	78	1.008
	2000	931	794	137	1	37	48	845
	2001	731	625	106	0	27	30	674
	2002	832	724	108	1	32	51	748
	2003	877	728	149	4	46	49	778
	2004	792	632	160	4	30	39	719
	2005	960	782	178	0	11	56	893
* Straftaten gg. AktG, GenG, GmbHG, HGB, Umwandl.G. - 7120 -	1996	239	209	30	0	0	1	238
	1997	374	332	42	0	0	1	373
	1998	479	426	53	0	0	1	478
	1999	483	409	74	0	0	1	482
	2000	394	347	47	0	0	2	392
	2001	345	306	39	0	0	1	344
	2002	393	350	43	0	0	2	391
	2003	358	308	50	0	0	0	358
	2004	277	229	48	0	0	1	276
	2005	286	243	43	0	0	1	285
* Verstoß gg. Arbeit- nehmerüber- lassungsgesetz - 7130 -	1996	45	41	4	0	0	1	44
	1997	40	36	4	0	0	2	38
	1998	37	36	1	0	0	1	36
	1999	20	18	2	0	0	1	19
	2000	21	18	3	0	0	1	20
	2001	19	15	4	0	0	0	19
	2002	23	22	1	0	1	1	21
	2003	9	8	1	0	0	0	9
	2004	2	1	1	0	0	0	2
	2005	2	2	0	0	0	0	2

Delikt	Jahr	Tatverdächtige insgesamt		Kinder weibl. bis 14 J.	Jugendl. 14 -18 J.	Heranw. 18 - 21 J.	Erwachsene ab 21 J.	
		männl.	weibl.					
* Straftaten gegen Urheberrechtsbe- stimmungen - 7150 -	1996	29	26	3	0	0	1	28
	1997	55	41	14	0	0	4	51
	1998	45	34	11	0	0	0	45
	1999	62	52	10	0	8	4	50
	2000	70	63	7	1	12	4	53
	2001	58	54	4	0	9	8	41
	2002	86	77	9	1	14	10	61
	2003	192	158	34	4	29	16	143
	2004	187	156	31	3	14	17	153
	2005	351	291	60	0	7	32	312
* Straftaten in Zusammenhang mit Lebensmitteln - 7160 -	1996	90	69	21	0	0	3	87
	1997	146	111	36	0	1	3	142
	1998	217	149	68	0	0	3	214
	1999	168	120	48	0	0	2	166
	2000	186	133	53	0	1	2	183
	2001	183	136	47	0	3	6	174
	2002	153	117	36	0	2	6	145
	2003	147	96	51	0	1	7	139
	2004	176	108	68	0	4	2	170
	2005	204	149	55	0	1	7	196
* sonstige Wirtschafts- delikte - 7190 -	1996	206	190	16	0	10	28	168
	1997	221	204	17	0	20	37	164
	1998	244	226	18	0	20	41	183
	1999	392	340	52	0	28	70	294
	2000	263	235	28	0	24	39	200
	2001	129	117	12	0	15	15	99
	2002	176	158	18	0	15	35	126
	2003	176	163	13	0	16	27	133
	2004	152	140	12	1	13	19	119
	2005	123	102	21	0	3	17	103
* sonstige Neben- gesetze - 7200 -	1996	2.640	2.468	172	14	163	345	2.118
	1997	2.781	2.498	283	27	175	390	2.189
	1998	2.901	2.544	357	34	252	433	2.182
	1999	2.849	2.531	318	25	271	426	2.127
	2000	2.833	2.541	292	39	301	418	2.075
	2001	2.394	2.149	245	36	228	360	1.770
	2002	2.278	2.063	215	37	248	348	1.645
	2003	2.146	1.933	213	29	267	386	1.464
	2004	2.063	1.884	179	31	286	365	1.381
	2005	1.747	1.579	168	24	216	304	1.203

Delikt	Jahr	Tatverdächtige insgesamt		Kinder weibl. bis 14 J.	Jugendl. 14 -18 J.	Heranw. 18 - 21 J.	Erwachsene ab 21 J.	
		männl.	weibl.					
* Straftaten gegen das Ausländer- und Asyl- verfahrensgesetz - 7250 -	1996	1.760	1.617	143	1	43	176	1.540
	1997	1.860	1.623	237	2	47	211	1.600
	1998	1.834	1.530	304	6	71	200	1.557
	1999	1.970	1.693	277	14	115	235	1.606
	2000	1.926	1.669	257	20	150	222	1.534
	2001	1.587	1.372	215	8	113	175	1.291
	2002	1.397	1.221	176	3	117	177	1.100
	2003	977	822	155	4	59	131	783
	2004	712	593	119	1	45	90	576
	2005	587	486	101	0	30	94	463
* unerlaubte Einreise (Grenzübertritt) - 7251 -	1996	91	75	16	1	5	9	76
	1997	106	101	5	0	6	17	83
	1998	155	123	32	4	10	23	118
	1999	123	106	17	3	9	25	86
	2000	134	102	32	5	24	15	90
	2001	103	101	2	1	15	8	79
	2002	121	114	7	0	19	22	80
	2003	74	64	10	2	4	7	61
	2004	99	84	15	0	7	20	72
	2005	64	52	12	0	9	8	47
* Asylverfahrens- gesetz - 7255 -	1996	812	754	58	0	17	90	705
	1997	864	791	73	0	24	118	722
	1998	833	759	74	0	35	88	710
	1999	850	781	69	0	38	96	716
	2000	731	681	50	1	36	99	595
	2001	675	623	52	0	52	76	547
	2002	640	595	45	0	60	93	487
	2003	449	419	30	0	38	69	342
	2004	266	251	15	0	24	31	211
	2005	111	103	8	0	8	23	80
* Straftaten gegen das Waffengesetz und KWKG - 7260 -	1995	513	497	16	8	81	83	341
1996	678	661	17	13	107	128	430	
1997	728	695	33	25	118	127	458	
1998	777	750	27	25	135	138	479	
1999	657	628	29	11	132	138	376	
2000	707	685	22	19	124	140	424	
2001	662	640	22	28	97	133	404	
2002	674	656	18	33	97	123	421	
2003	1.027	980	47	22	191	217	597	
2004	1.230	1.173	57	26	232	247	725	
2005	982	936	46	21	167	175	619	

Delikt	Jahr	Tatverdächtige insgesamt		Kinder weibl. bis 14 J.	Jugendl. 14 -18 J.	Heranw. 18 - 21 J.	Erwachsene ab 21 J.	
		männl.	weibl.					
* Straftaten gg. das Waffengesetz - 7262 -	1996	641	624	17	12	104	122	403
	1997	695	662	33	22	109	124	440
	1998	743	717	26	25	131	135	452
	1999	642	614	28	10	132	136	364
	2000	666	644	22	19	120	138	389
	2001	631	610	21	28	97	131	375
	2002	651	633	18	33	95	122	401
	2003	1.005	958	47	19	191	214	581
	2004	1.204	1.147	57	26	232	245	701
2005	964	918	46	21	167	172	604	
* KWKG - 7263 -	1996	44	44	0	1	4	6	33
	1997	37	37	0	3	9	3	22
	1998	39	38	1	0	5	3	31
	1999	15	14	1	1	0	2	12
	2000	42	42	0	0	4	2	36
	2001	31	30	1	0	0	2	29
	2002	30	30	0	0	2	2	26
	2003	28	28	0	3	0	3	22
	2004	29	29	0	0	0	2	27
2005	18	18	0	0	0	3	15	
* Rauschgiftdelikte - 7300 -	1996	1.279	1.140	139	16	392	393	478
	1997	1.752	1.590	162	19	453	561	719
	1998	2.604	2.309	295	30	742	903	929
	1999	3.444	3.081	363	36	961	1.206	1.241
	2000	4.297	3.794	503	53	1.154	1.521	1.569
	2001	4.673	4.070	603	47	1.199	1.613	1.814
	2002	4.823	4.200	623	72	1.292	1.508	1.951
	2003	5.660	4.945	715	58	1.342	1.780	2.480
	2004	6.311	5.486	825	76	1.399	1.981	2.855
2005	5.775	5.086	689	52	1.075	1.653	2.995	
* allgemeine Verstöße nach § 29 BtMG - 7310 -	1996	967	854	113	14	318	313	322
	1997	1.251	1.124	127	18	357	418	458
	1998	1.909	1.680	229	29	599	691	590
	1999	2.557	2.276	281	31	778	919	829
	2000	3.299	2.885	414	44	979	1.192	1.084
	2001	3.493	3.017	476	35	971	1.216	1.271
	2002	3.566	3.068	498	61	1.052	1.133	1.320
	2003	4.369	3.770	599	50	1.101	1.410	1.808
	2004	5.042	4.354	688	64	1.169	1.625	2.184
2005	4.484	3.916	568	45	871	1.341	2.227	

Delikt	Jahr	Tatverdächtige insgesamt		Kinder bis 14 J.	Jugendl. 14 -18 J.	Heranw. 18 - 21 J.	Erwachsene ab 21 J.	
		männl.	weibl.					
- mit Heroin - 7311 -	1996	13	11	2	0	1	1	11
	1997	78	68	10	0	7	27	44
	1998	107	88	19	0	10	28	69
	1999	152	128	24	1	17	43	91
	2000	188	161	27	0	25	44	119
	2001	232	178	54	0	35	56	141
	2002	255	209	46	0	18	71	166
	2003	244	205	39	2	14	65	163
	2004	247	188	59	0	18	74	155
2005	190	145	45	1	10	46	133	
- mit Kokain - 7312 -	1996	19	18	1	0	1	3	15
	1997	46	42	4	0	2	11	33
	1998	74	64	10	1	8	24	41
	1999	124	104	20	0	9	39	76
	2000	121	102	19	0	10	35	76
	2001	140	112	28	0	11	41	88
	2002	156	114	42	1	22	41	92
	2003	154	129	25	0	11	29	114
	2004	163	134	29	0	10	40	113
2005	116	98	18	0	12	28	76	
- mit LSD - 7313 -	1996	26	19	7	1	13	6	6
	1997	26	25	1	0	5	11	10
	1998	23	19	4	0	10	9	4
	1999	22	19	3	0	5	10	7
	2000	17	16	1	0	1	13	3
	2001	14	11	3	0	4	7	3
	2002	7	7	0	0	4	3	0
	2003	5	3	2	0	2	1	2
	2004	4	4	0	0	0	1	3
2005	7	6	1	0	1	1	5	
- mit Amphetaminen - 7314 -	1996	65	52	13	0	22	22	21
	1997	126	108	18	2	29	39	56
	1998	191	158	33	1	42	82	66
	1999	254	220	34	1	40	109	104
	2000	367	300	67	3	50	169	145
	2001	423	331	92	1	78	174	170
	2002	394	317	77	1	73	137	183
	2003	656	524	132	1	76	228	351
	2004	954	770	184	3	101	334	516
2005	1.057	867	190	2	95	339	621	

Delikt	Jahr	Tatverdächtige insgesamt		Kinder weibl. bis 14 J.	Jugendl. 14 -18 J.	Heranw. 18 - 21 J.	Erwachsene ab 21 J.	
		männl.	weibl.					
erst ab:							0	
- mit Ecstasy	1997	35	32	3	0	10	13	12
- 7315 -	1998	90	80	10	2	23	38	27
	1999	209	175	34	4	43	89	73
	2000	224	191	33	0	43	92	89
	2001	253	210	43	2	47	100	104
	2002	268	209	59	1	56	95	116
	2003	355	297	58	1	41	129	184
	2004	282	234	48	1	31	91	159
	2005	159	122	37	1	25	43	90
								0
								0
- mit Cannabis	1996	644	577	67	11	222	214	197
- 7318 -	1997	719	654	65	11	227	245	236
	1998	1.245	1.104	141	21	449	445	330
	1999	1.492	1.370	122	20	548	523	401
	2000	1.757	1.588	169	30	655	612	460
	2001	1.851	1.666	185	25	640	647	539
	2002	2.075	1.875	200	46	785	655	589
	2003	2.629	2.335	294	44	852	868	865
	2004	3.170	2.844	326	57	936	1.034	1.143
	2005	2.807	2.563	244	39	710	859	1.199
- mit sonstigen BtM	1996	217	191	26	2	69	70	76
- 7319 -	1997	257	230	27	5	86	87	79
	1998	259	242	17	4	76	104	75
	1999	438	384	54	6	149	159	124
	2000	782	678	104	11	245	283	243
	2001	810	704	106	9	217	270	314
	2002	609	518	91	14	153	200	242
	2003	561	489	72	4	154	185	218
	2004	476	410	66	3	117	152	204
	2005	367	303	64	4	61	97	205
* illegaler Handel mit und Schmuggel von Rauschgiften	1996	300	278	22	2	71	83	144
- 7320 -	1997	467	437	30	1	96	136	234
	1998	714	656	58	2	158	232	322
	1999	974	895	79	5	203	332	434
	2000	1.057	967	90	11	215	364	467
	2001	1.295	1.166	129	15	260	435	585
	2002	1.345	1.215	130	10	275	428	632
	2003	1.397	1.286	111	7	286	440	664
	2004	1.338	1.212	126	9	274	405	650
	2005	1.308	1.200	108	9	240	344	715

Delikt	Jahr	Tatverdächtige insgesamt		Kinder weibl. bis 14 J.	Jugendl. 14 -18 J.	Heranw. 18 - 21 J.	Erwachsene ab 21 J.	
		männl.	weibl.					
- von/mit Heroin - 7321 -	1996	6	6	0	0	0	3	3
	1997	17	16	1	0	2	3	12
	1998	43	37	6	0	6	15	22
	1999	86	78	8	0	11	19	56
	2000	113	105	8	1	8	20	84
	2001	123	116	7	0	9	14	100
	2002	109	103	6	0	9	13	87
	2003	132	116	16	0	18	23	91
	2004	132	120	12	0	5	27	100
	2005	81	73	8	0	3	9	69
- von/mit Kokain - 7322 -	1996	24	22	2	0	0	2	22
	1997	63	59	4	1	2	12	48
	1998	55	54	1	0	5	4	46
	1999	87	85	2	0	8	18	61
	2000	106	99	7	2	4	26	74
	2001	122	113	9	1	10	29	82
	2002	134	122	12	1	5	32	96
	2003	107	98	9	0	8	16	83
	2004	126	117	9	0	6	24	96
	2005	67	63	4	1	5	11	50
- von/mit LSD - 7323 -	1996	8	8	0	0	2	4	2
	1997	18	17	1	0	5	4	9
	1998	14	13	1	0	6	3	5
	1999	23	20	3	0	8	9	6
	2000	5	4	1	0	1	4	0
	2001	9	9	0	0	3	3	3
	2002	10	9	1	0	3	3	4
	2003	3	3	0	0	0	2	1
	2004	9	7	2	0	3	1	5
	2005	12	11	1	0	1	1	10
- von/mit Amphe- taminen - 7324 -	1996	85	78	7	1	11	30	43
	1997	117	110	7	0	32	23	62
	1998	148	128	20	0	28	55	65
	1999	192	165	27	1	19	74	98
	2000	191	171	20	0	28	74	89
	2001	338	288	50	1	44	138	155
	2002	253	218	35	1	46	76	130
	2003	288	261	27	0	29	97	162
	2004	278	244	34	0	33	88	157
	2005	333	301	32	1	36	87	209

Delikt	Jahr	Tatverdächtige insgesamt		Kinder weibl. bis 14 J.	Jugendl. 14 -18 J.	Heranw. 18 - 21 J.	Erwachsene ab 21 J.	
		männl.	weibl.					
erst ab:								
- von/mit Ecstasy	1997	3	2	1	0	2	0	1
- 7325 -	1998	12	11	1	0	0	4	8
	1999	30	23	7	0	2	10	18
	2000	39	35	4	0	6	20	13
	2001	52	48	4	0	5	19	28
	2002	133	113	20	1	21	55	56
	2003	102	91	11	0	12	28	62
	2004	60	56	4	0	11	22	27
	2005	63	52	11	0	5	27	31
- von/mit Cannabis	1996	151	139	12	0	57	35	59
- 7328 -	1997	203	188	15	0	55	72	76
	1998	387	362	25	1	104	131	151
	1999	521	497	24	4	150	193	174
	2000	529	497	32	8	153	194	174
	2001	613	557	56	12	176	233	192
	2002	723	674	49	7	193	249	274
	2003	748	700	48	5	211	262	270
	2004	717	655	62	8	212	256	241
	2005	744	694	50	6	194	219	325
- von/mit sonst. BtM	1996	33	32	1	1	1	11	20
- 7329 -	1997	58	57	1	0	8	17	33
	1998	74	70	4	1	13	26	34
	1999	84	77	7	0	11	23	50
	2000	130	110	20	0	23	46	61
	2001	127	119	8	1	25	30	71
	2002	109	94	15	0	15	38	56
	2003	109	100	9	2	19	30	58
	2004	81	73	8	1	7	17	56
	2005	71	64	7	1	2	11	57
* illegale Einfuhr von BtM	1996	4	4	0	0	1	0	3
- 7330 -	1997	14	12	2	0	5	4	5
	1998	16	13	3	0	2	6	8
	1999	27	24	3	0	5	9	13
	2000	36	33	3	0	2	11	23
	2001	28	26	2	0	5	9	14
	2002	44	42	2	1	1	8	34
	2003	42	34	8	0	2	10	30
	2004	31	26	5	0	2	11	18
	2005	54	48	6	0	2	11	41

Delikt	Jahr	Tatverdächtige insgesamt		Kinder weibl. bis 14 J.	Jugendl. 14 -18 J.	Heranw. 18 - 21 J.	Erwachsene ab 21 J.	
		männl.	weibl.					
* sonstige Verstöße gg. das BtMG - 7340 -	1996	41	36	5	0	8	7	26
	1997	84	76	8	0	8	18	58
	1998	90	81	9	0	12	18	60
	1999	75	68	7	0	18	15	42
	2000	106	93	13	1	5	27	73
	2001	131	116	15	0	20	38	73
	2002	111	97	14	1	16	12	82
	2003	158	137	21	1	10	33	114
	2004	228	206	22	4	32	49	143
	2005	242	213	29	2	27	49	164
* illegaler Anbau von BtM - 7341 -	1996	29	25	4	0	8	6	15
	1997	53	47	6	0	6	14	33
	1998	78	69	9	0	11	16	51
	1999	59	53	6	0	16	14	29
	2000	69	63	6	1	3	16	49
	2001	82	70	12	0	16	30	36
	2002	64	54	10	1	15	9	39
	2003	109	92	17	0	7	32	70
	2004	91	81	10	1	16	21	53
	2005	49	47	2	0	6	11	32
* Abgabe von BtM an Minderjährige - 7345 -	1996	8	7	1	0	0	1	7
	1997	16	15	1	0	0	1	15
	1998	4	4	0	0	0	0	4
	1999	13	12	1	0	0	0	13
	2000	20	19	1	0	0	4	16
	2001	32	32	0	0	0	2	30
	2002	40	36	4	0	1	1	38
	2003	38	34	4	0	0	0	38
	2004	25	23	2	3	0	2	20
	2005	39	33	6	0	0	1	38
erst ab:								
* illeg. Handel, Herst., Abgabe und Besitz nicht geringer Menge - 7348 -	2004	101	92	9	0	12	24	65
	2005	149	128	21	2	21	36	

Delikt	Jahr	Tatverdächtige insgesamt		Kinder bis 14 J.	Jugendl. 14 -18 J.	Heranw. 18 - 21 J.	Erwachsene ab 21 J.	
		männl.	weibl.					
* Straftaten gegen Nebengesetze a.d. Umweltsektor - 7400 -	1996	152	144	8	6	19	9	118
	1997	139	123	16	10	10	12	107
	1998	151	131	20	8	22	11	110
	1999	149	127	22	2	13	8	126
	2000	154	135	19	8	9	12	125
	2001	141	121	20	5	12	12	112
	2002	162	140	22	10	19	10	123
	2003	162	142	20	2	13	15	132
	2004	167	142	25	11	20	15	121
	2005	162	136	26	11	20	17	114
* Naturschutzgesetz - 7430 -	1996	147	140	7	6	19	9	113
	1997	137	122	15	10	10	12	105
	1998	148	129	19	8	22	11	107
	1999	146	124	22	2	10	8	126
	2000	150	131	19	8	9	12	121
	2001	137	117	20	5	12	12	108
	2002	158	136	22	10	19	10	119
	2003	158	139	19	2	13	15	128
	2004	162	140	22	11	20	15	116
2005	153	130	23	11	20	17	105	

Delikt	Jahr	Tatverdächtige insgesamt		Kinder bis 14 J.	Jugendl. 14 -18 J.	Heranw. 18 - 21 J.	Erwachsene ab 21 J.	
		männl.	weibl.					
erst ab:								
Straftaten ohne 7250	2002	68.379	52.250	16.129	4.260	10.487	8.504	45.128
- 8900 -	2003	68.277	52.318	15.959	3.826	10.344	8.431	45.676
	2004	67.036	51.300	15.736	3.103	9.723	8.434	45.776
	2005	64.332	49.211	15.121	2.435	8.499	8.011	45.387
Rauschgift-	1996	1.292	1.151	141	16	393	397	486
kriminalität	1997	1.762	1.597	165	19	454	564	725
- 8910 -	1998	2.613	2.316	297	30	742	905	936
	1999	3.457	3.092	365	39	966	1.206	1.246
	2000	4.301	3.796	505	53	1.154	1.522	1.572
	2001	4.688	4.084	604	47	1.199	1.620	1.822
	2002	4.833	4.208	625	72	1.293	1.509	1.959
	2003	5.660	4.945	715	58	1.342	1.780	2.480
	2004	6.318	5.491	827	76	1.399	1.982	2.861
	2005	5.786	5.091	695	52	1.076	1.655	3.003
* Direkte	1996	20	18	2	0	2	6	12
Beschaffungs-	1997	16	13	3	0	1	4	11
kriminalität	1998	11	9	2	0	0	2	9
- 8911 -	1999	17	15	2	3	5	1	8
	2000	7	4	3	0	2	1	4
	2001	21	18	3	0	1	8	12
	2002	13	12	1	0	1	2	10
	2003	5	4	1	0	0	0	5
	2004	8	6	2	0	0	2	6
	2005	16	9	7	0	1	3	12
Gewaltkriminalität	1996	5.167	4.559	608	264	1.239	976	2.688
- 8920 -	1997	5.036	4.430	606	298	1.214	954	2.570
	1998	5.215	4.631	584	324	1.278	1.004	2.609
	1999	5.189	4.604	585	298	1.189	1.068	2.634
	2000	5.302	4.719	583	298	1.310	1.060	2.634
	2001	5.041	4.495	546	268	1.180	1.000	2.593
	2002	5.218	4.621	597	286	1.193	1.007	2.732
	2003	5.111	4.549	562	263	1.094	998	2.756
	2004	4.911	4.336	575	219	1.031	934	2.727
	2005	5.002	4.411	591	180	1.005	968	2.849

Delikt	Jahr	Tatverdächtige insgesamt		Kinder bis 14 J.	Jugendl. 14 -18 J.	Heranw. 18 - 21 J.	Erwachsene ab 21 J.	
		männl.	weibl.					
Wirtschafts- kriminalität - 8930 -	1996	738	617	121	0	0	7	731
	1997	869	729	140	0	1	11	857
	1998	1.298	1.098	200	0	1	12	1.285
	1999	1.663	1.375	288	0	19	35	1.609
	2000	1.448	1.188	260	0	7	36	1.405
	2001	1.328	1.090	238	0	4	23	1.301
	2002	1.126	942	184	0	3	9	1.114
	2003	1.216	978	238	0	8	11	1.197
	2004	869	694	175	0	4	10	855
2005	888	710	178	0	3	20	865	
* bei Betrug - 8931 -	1996	283	237	46	0	0	3	280
	1997	215	183	32	0	1	2	212
	1998	289	239	50	0	1	9	279
	1999	562	456	106	0	7	17	538
	2000	466	367	99	0	0	17	449
	2001	491	395	96	0	3	15	473
	2002	290	236	54	0	1	2	287
	2003	369	292	77	0	2	8	359
	2004	194	155	39	0	2	2	190
2005	269	225	44	0	1	9	259	
* Insolvenzstraftaten - 8932 -	1996	169	151	18	0	0	0	169
	1997	317	278	39	0	0	0	317
	1998	469	416	53	0	0	0	469
	1999	478	404	74	0	0	1	477
	2000	423	362	61	0	0	2	421
	2001	385	335	50	0	0	1	384
	2002	425	372	53	0	0	2	423
	2003	388	329	59	0	0	0	388
	2004	327	267	60	0	0	1	326
2005	340	286	54	0	0	1	339	
* WIKRI im Anlage- und Finanzbereich - 8933 -	1996	48	45	3	0	0	1	47
	1997	64	59	4	0	1	0	63
	1998	57	43	14	0	1	1	55
	1999	106	91	15	0	0	2	104
	2000	76	60	16	0	0	2	74
	2001	61	53	8	0	0	1	60
	2002	42	40	2	0	1	0	41
	2003	47	33	14	0	0	1	46
	2004	42	31	11	0	0	2	40
2005	55	43	12	0	0	3	52	

Delikt	Jahr	Tatverdächtige insgesamt		Kinder bis 14 J.	Jugendl. 14 -18 J.	Heranw. 18 - 21 J.	Erwachsene ab 21 J.	
		männl.	weibl.					
* Wettbewerbsdelikte - 8934 -	1996	26	25	1	0	0	2	24
	1997	35	26	9	0	0	1	34
	1998	48	38	10	0	0	1	47
	1999	72	50	22	0	1	13	58
	2000	62	49	13	0	3	7	52
	2001	49	42	7	0	1	2	46
	2002	43	35	8	0	5	2	36
	2003	78	65	13	0	6	3	69
	2004	56	46	10	0	3	3	50
	2005	75	56	19	0	1	8	66
* WIKRI im Zusammenhang mit Arbeitsverhältnissen - 8935 -	1996	264	219	45	0	0	0	264
	1997	384	319	65	0	0	4	380
	1998	497	420	77	0	0	2	495
	1999	551	460	91	0	1	2	548
	2000	502	424	78	0	0	5	497
	2001	456	384	72	0	0	5	451
	2002	405	345	60	0	0	2	403
	2003	436	348	88	0	1	1	434
	2004	319	256	63	0	0	3	316
	2005	267	212	55	0	0	3	264
* Betrug und Untreue im Zusammenhang m. Beteiligungen u. Kapitalanlagen - 8936 -	1996	38	35	3	0	0	1	37
	1997	54	49	5	0	1	0	53
	1998	43	33	10	0	1	0	42
	1999	87	72	15	0	0	1	86
	2000	44	37	7	0	0	0	44
	2001	32	31	1	0	0	1	31
	2002	25	24	1	0	1	0	24
	2003	30	25	5	0	0	0	30
	2004	29	21	8	0	0	0	29
	2005	30	26	4	0	0	0	30
ST gg. Bestimmungen z. Schutz d. Jugend der Jugend - 8960 -	1996	5	4	1	0	0	0	5
	1997	17	15	2	0	2	0	15
	1998	32	27	5	0	1	1	30
	1999	27	17	7	0	2	0	25
	2000	15	14	1	1	6	2	6
	2001	7	6	1	0	1	0	6
	2002	17	17	0	0	12	0	5
	2003	23	20	3	0	1	3	19
	2004	16	14	2	0	1	0	15
	2005	15	14	1	0	2	2	11

Delikt	Jahr	Tatverdächtige insgesamt		Kinder bis 14 J.	Jugendl. 14 -18 J.	Heranw. 18 - 21 J.	Erwachsene ab 21 J.	
		männl.	weibl.					
Computerkriminalität - 8970 -	1996	253	197	56	4	47	54	148
	1997	222	162	60	1	41	59	121
	1998	350	283	67	8	50	69	223
	1999	258	191	67	3	39	57	159
	2000	390	314	76	6	83	79	222
	2001	550	440	110	6	134	103	307
	2002	497	390	107	5	65	80	347
	2003	466	350	116	11	40	77	338
	2004	432	332	100	3	42	75	312
	2005	382	294	88	5	33	72	272
Umweltkriminalität - 8980 -	1996	976	893	83	9	52	81	834
	1997	1.010	899	111	21	32	98	859
	1998	1.052	908	144	15	45	126	866
	1999	969	847	122	7	37	73	852
	2000	982	852	130	12	42	73	855
	2001	976	855	121	6	45	75	850
	2002	769	661	108	10	43	67	649
	2003	747	636	111	2	25	56	664
	2004	678	554	124	12	37	53	576
	2005	620	506	114	14	25	43	538
Strassenkriminalität - 8990 -	1996	9.601	8.851	750	834	3.061	2.043	3.663
	1997	9.090	8.367	723	820	2.827	1.944	3.499
	1998	8.687	7.895	792	843	2.746	1.865	3.233
	1999	8.229	7.532	697	872	2.550	1.729	3.078
	2000	7.761	7.113	648	691	2.443	1.576	3.051
	2001	7.157	6.601	556	610	2.130	1.530	2.887
	2002	7.216	6.596	620	546	2.086	1.574	3.010
	2003	6.797	6.197	600	485	2.053	1.437	2.822
	2004	6.102	5.594	508	372	1.734	1.317	2.679
	2005	5.775	5.302	473	317	1.491	1.278	2.689

Delikt	Jahr	O p f e r			Kinder bis 14 J.	Jugendl. 14 - 18 J.	Heranw. 18 - 21 J.	Erwachs. ab 21 Jahre
		gesamt	männl.	weibl.				
Delikte insgesamt - - - - -	1996	21.145	13.676	7.469	2.330	3.000	2.269	13.546
	1997	21.733	13.802	7.931	2.525	2.949	2.346	13.913
	1998	21.922	13.874	8.048	2.759	3.135	2.564	13.464
	1999	21.437	13.473	7.964	2.451	3.170	2.617	13.199
	2000	22.012	13.868	8.144	2.441	3.430	2.781	13.360
	2001	22.383	13.944	8.439	2.437	3.534	2.946	13.466
	2002	22.688	13.897	8.791	2.416	3.290	2.841	14.141
	2003	22.190	23.592	8.598	2.146	3.159	2.685	14.200
	2004	22.401	13.648	8.753	2.079	3.204	2.756	14.362
	2005	22.637	13.988	8.649	1.834	3.057	2.812	14.934
Straftaten gegen das Leben - 0000 -	1996	181	129	52	14	5	16	146
	1997	148	101	47	15	10	19	104
	1998	146	90	56	14	6	7	119
	1999	144	98	46	18	6	12	108
	2000	112	82	30	9	4	6	93
	2001	91	56	35	12	3	6	70
	2002	118	66	52	19	4	7	88
	2003	106	63	43	10	8	5	83
	2004	107	60	47	9	1	4	93
	2005	105	73	32	8	2	1	94
* Mord - 0100 -	1996	27	19	8	3	0	2	22
	1997	21	10	11	1	2	2	16
	1998	31	18	13	0	3	1	27
	1999	25	18	7	3	0	2	20
	2000	25	18	7	3	1	2	19
	2001	16	11	5	1	1	0	14
	2002	44	18	26	9	4	0	31
	2003	18	11	7	1	2	0	15
	2004	22	12	10	4	0	0	18
	2005	23	16	7	3	1	0	19
* alle übrigen (vors.) Tötungen - 0200 -	1996	94	62	32	6	4	12	72
	1997	92	63	29	10	8	11	63
	1998	74	44	30	8	3	6	57
	1999	67	47	20	10	4	8	45
	2000	56	40	16	3	3	3	47
	2001	50	30	20	7	2	5	36
	2002	46	32	14	7	0	5	34
	2003	59	32	27	8	5	5	41
	2004	51	28	23	2	1	4	44
	2005	44	34	10	2	1	1	40

Delikt	Jahr	O p f e r			Kinder bis 14 J.	Jugendl. 14 - 18 J.	Heranw. 18 - 21 J.	Erwachs. ab 21 Jahre
		gesamt	männl.	weibl.				
* Totschlag und Tötung auf Verlangen - 0210 -	1996	92	62	30	4	4	12	72
	1997	90	62	28	8	8	11	63
	1998	70	42	28	4	3	6	57
	1999	67	47	20	10	4	8	45
	2000	56	40	16	3	3	3	47
	2001	50	30	20	7	2	5	36
	2002	46	32	14	7	0	5	34
	2003	59	32	27	8	5	5	41
	2004	51	28	23	2	1	4	44
	2005	44	34	10	2	1	1	40
* Kindstötung - 0220 -	1993	1	1	0	1	entfällt		
	1994	2	0	2	2	entfällt		
	1995	1	1	0	1	entfällt		
	1996	2	0	2	2	entfällt		
	1997	2	1	1	2	entfällt		
	1998	4	2	2	4	entfällt		
	1999	Schlüsselzahl weggefallen						
* Fahrlässige Tötung - nicht i.V. mit Verkehrsunfall - - 0300 -	1996	60	48	12	5	1	2	52
	1997	35	28	7	4	0	6	25
	1998	41	28	13	4	0	0	37
	1999	52	33	19	5	2	2	43
	2000	31	24	7	3	0	1	27
	2001	25	15	10	4	0	1	20
	2002	28	16	12	3	0	2	23
	2003	29	20	9	1	1	0	27
	2004	34	20	14	3	0	0	31
	2005	38	23	15	3	0	0	35

Straftat	Jahr	O p f e r			Kinder bis 14 J.	Jugendl. 14 - 18 J.	Heranw. 18 - 21 J.
		gesamt	männl.	weibl.			
Straftaten gegen die sexuelle Selbstbestimmung - 1000 -	1996	1.193	213	980	568	241	87
	1997	1.407	248	1.159	686	254	99
	1998	1.558	288	1.270	667	296	129
	1999	1.481	262	1.219	686	291	133
	2000	1.499	258	1.241	742	258	127
	2001	1.459	236	1.223	706	295	102
	2002	1.389	237	1.152	645	294	107
	2003	1.366	225	1.141	613	279	98
	2004	1.296	163	1.133	566	267	92
2005	1.142	200	942	480	235	85	
* Gewaltanwendung o. Ausnutzen einer Abhängigkeit - 1100 -	1996	316	37	279	27	116	48
	1997	350	25	325	36	126	47
	1998	402	31	371	30	143	71
	1999	437	52	385	102	130	60
	2000	421	50	371	66	125	66
	2001	446	43	403	87	134	54
	2002	460	42	418	78	158	65
	2003	494	52	442	87	157	63
	2004	499	40	459	78	158	64
2005	448	56	392	52	136	57	
* Vergewaltigung - 1110 -	1996	128	0	128	3	39	22
	1997	140	4	136	13	39	18
	1998	198	9	189	16	55	27
	1999	163	9	154	16	48	29
	2000	147	5	142	12	39	27
	2001	155	3	152	9	46	21
	2002	193	7	186	22	51	28
	2003	202	8	194	14	72	23
	2004	192	6	186	21	51	33
2005	168	7	161	7	44	22	
* dar. überfallartig (Einzeltäter) - 1111 -	1996	7	0	7	0	1	0
	1997	7	0	7	1	1	2
	1998	20	0	20	0	3	4
	1999	123	6	117	9	34	25
	2000	120	3	117	11	27	24
	2001	130	2	128	8	39	15
	2002	150	1	149	16	39	25
	2003	163	4	159	10	51	18
	2004	141	4	137	19	36	24
2005	102	3	99	3	26	15	

Straftat	Jahr	O p f e r			Kinder bis 14 J.	Jugendl. 14 - 18 J.	Heranw. 18 - 21 J.	
		gesamt	männl.	weibl.				
* sonst. Straftaten		erst ab 1999						
n. § 177 Abs. 2-4	1999	33	3	30	6	9	4	
- 1114 -	2000	18	1	17	1	8	2	
	2001	16	0	16	1	2	6	
	2002	33	4	29	4	11	3	
	2003	31	4	27	4	16	2	
	2004	38	1	37	2	10	7	
	2005	57	3	54	4	15	7	
* sexuelle Nötigung	1996	145	33	112	11	53	24	
- 1120 -	1997	162	17	145	10	55	28	
	1998	136	15	121	6	48	26	
	1999	174	26	148	16	55	29	
	2000	199	30	169	12	64	37	
	2001	190	17	173	13	56	31	
	2002	202	24	178	21	78	36	
	2003	206	27	179	14	62	39	
	2004	227	19	208	13	72	30	
	2005	214	27	187	17	64	32	
* sex. Missbrauch	1996	43	4	39	13	24	2	
v.Schutzbefohlenen	1997	48	4	44	13	32	1	
- 1130 -	1998	68	7	61	10	40	18	
	1999	100	17	83	70	27	2	
	2000	75	15	60	42	22	2	
	2001	101	23	78	65	32	2	
	2002	65	11	54	35	29	1	
	2003	86	17	69	59	23	1	
	2004	80	15	65	44	35	1	
	2005	66	22	44	28	28	3	
* sexueller	1996	787	156	631	527	109	16	
Missbrauch	1997	921	193	728	628	109	25	
- 1300 -	1998	968	224	744	621	132	29	
	1999	894	179	715	568	141	35	
	2000	988	175	813	663	112	44	
	2001	945	177	768	614	147	36	
	2002	849	167	682	555	117	27	
	2003	799	148	651	519	107	19	
	2004	760	121	639	478	101	22	
	2005	669	136	533	421	94	25	

Straftat	Jahr	O p f e r			Kinder bis 14 J.	Jugendl. 14 - 18 J.	Heranw. 18 - 21 J.
		gesamt	männl.	weibl.			
* sex. Missbrauch von Kindern - 1310 -	1996	477	113	364	477		e n t f ä l l t
	1997	575	139	436	575		e n t f ä l l t
	1998	578	149	429	578		e n t f ä l l t
	1999	532	132	400	532		e n t f ä l l t
	2000	640	141	499	640		e n t f ä l l t
	2001	592	138	454	592		e n t f ä l l t
	2002	532	114	418	532		e n t f ä l l t
	2003	501	103	398	501		e n t f ä l l t
	2004	460	80	380	460		e n t f ä l l t
2005	412	90	322	412		e n t f ä l l t	
* exhib. Handlungen Erreg.öff.Ärgernis - 1320 -	1996	271	31	240	49	79	15
	1997	299	36	263	50	67	25
	1998	322	45	277	43	68	26
	1999	290	27	263	29	72	29
	2000	281	16	265	20	62	42
	2001	293	24	269	21	98	32
	2002	252	32	220	22	63	22
	2003	238	28	210	16	66	14
	2004	223	21	202	15	39	20
2005	175	25	150	8	33	20	
* Ausnutzen sex. Neigungen - 1400 -	1996	90	20	70	14	16	23
	1997	136	30	106	22	19	27
	1998	188	33	155	14	21	29
	1999	150	31	119	16	20	38
	2000	90	33	57	13	21	17
	2001	68	16	52	5	14	12
	2002	80	28	52	12	19	15
	2003	73	25	48	7	15	16
	2004	37	2	35	10	8	6
2005	25	8	17	7	5	3	
* Förderung sex. Handlg. Minderjähr. ab: o.d. Prostitution * Förderung sex. Handlg. Minderjähr. - 1411 -	1996	61	15	46	13	10	14
	1997	16	7	9	6	10	e n t f
	1998	3	0	3	2	1	e n t f
	1999	5	3	2	3	2	e n t f
	2000	7	3	4	2	5	e n t f
	2001	3	2	1	0	3	e n t f
	2002	5	0	5	2	3	e n t f
	2003	8	0	8	3	5	e n t f
	2004	11	1	10	8	3	e n t f
2005	6	3	3	2	4	e n t f	

Straftat	Jahr	O p f e r			Kinder bis 14 J.	Jugendl. 14 - 18 J.	Heranw. 18 - 21 J.
		gesamt	männl.	weibl.			
* Förderung der Prostitution - 1412 -		erst ab 1997					
	1997	60	2	58	1	1	17
	1998	130	11	119	1	3	22
	1999	51	12	39	5	0	10
	2000	31	7	24	3	1	10
	2001	26	4	22	1	5	4
	2002	13	1	12	1	1	7
	2003	13	1	12	0	2	6
	2004	4	0	4	1	0	1
	2005	5	1	4	0	0	2
* Menschenhandel - 1440 -	1996	12	1	11	1	0	4
	1997	17	3	14	1	3	6
	1998	15	1	14	1	1	4
	1999	60	1	59	0	8	24
	2000	12	1	11	0	1	2
	2001	15	2	13	2	0	4
	2002	7	1	6	1	1	3
	2003	10	0	10	0	1	5
	2004	9	1	8	0	0	2
	2005	5	0	5	1	1	1

Straftat	Jahr	O p f e r			Kinder bis 14 J.	Jugendl. 14 - 18 J.	Heranw. 18 - 21 J.	Erwachs. ab 21 Jahre
		gesamt	männl.	weibl.				
Rohheitsdelikte und Straftaten gegen die persönl. Freiheit - 2000 -	1996	19.501	13.132	6.369	1.726	2.731	2.140	12.904
	1997	19.861	13.220	6.641	1.781	2.651	2.199	13.230
	1998	19.899	13.261	6.638	2.019	2.794	2.402	12.684
	1999	19.480	12.873	6.607	1.711	2.836	2.439	12.494
	2000	20.073	13.269	6.804	1.646	3.127	2.610	12.690
	2001	20.602	13.483	7.119	1.682	3.211	2.810	12.899
	2002	20.918	13.377	7.541	1.719	2.961	2.698	13.540
	2003	20.454	13.093	7.361	1.495	2.825	2.553	13.581
	2004	20.715	13.265	7.450	1.477	2.907	2.637	13.694
	2005	21.144	13.565	7.579	1.333	2.782	2.694	14.335
* Raub, räuberische Erpressung, räub. Angriff auf Kraftfahrer - 2100 -	1996	1.637	1.150	487	194	243	108	1.092
	1997	1.610	1.087	523	185	264	145	1.016
	1998	1.629	1.139	490	189	278	168	994
	1999	1.389	924	465	133	210	134	912
	2000	1.334	895	439	115	227	121	871
	2001	1.284	866	418	99	204	156	825
	2002	1.302	823	479	85	183	145	889
	2003	1.184	741	443	102	151	130	801
	2004	1.196	802	394	63	173	137	823
	2005	1.130	754	376	48	145	144	793
* auf Geldinstitute und Poststellen - 2110 -	1996	58	19	39	11	1	0	46
	1997	47	14	33	6	0	0	41
	1998	34	10	24	4	0	2	28
	1999	40	13	27	10	0	2	28
Textänderung ab' 01	2000	33	12	21	3	0	0	30
* auf Geldinstitute Postfilialen und - agenturen	2001	20	5	15	2	1	2	15
	2002	9	5	4	1	0	1	7
	2003	9	2	7	0	0	1	8
	2004	4	0	4	0	0	0	4
	2005	5	1	4	0	0	0	4
* auf sonstige Zahlstellen und Geschäfte - 2120 -	1996	37	21	16	1	0	3	33
	1997	40	18	22	3	1	1	35
	1998	43	20	23	1	0	4	38
	1999	30	11	19	0	0	1	29
	2000	31	11	21	1	0	2	28
	2001	23	13	10	1	0	0	22
	2002	35	8	27	1	0	4	30
	2003	26	6	20	0	0	4	22
	2004	23	5	18	1	0	0	22
	2005	28	8	20	0	0	0	28

Straftat	Jahr	O p f e r			Kinder bis 14 J.	Jugendl. 14 - 18 J.	Heranw. 18 - 21 J.	Erwachs. ab 21 Jahre
		gesamt	männl.	weibl.				
								0
* auf Tankstellen - 2122 -	1996	2	1	1	0	0	0	2
	1997	1	1	0	0	0	0	1
	1998	1	1	0	0	0	0	1
	1999	3	2	1	0	0	0	3
	2000	5	2	3	0	0	0	5
	2001	1	0	1	0	0	0	1
	2002	3	0	3	0	0	2	1
	2003	3	2	1	0	0	0	3
	2004	4	1	3	1	0	0	3
	2005	2	2	0	0	0	0	2
* räub. Angriff auf Kraftfahrer - 2140 -	1996	10	9	1	0	0	0	10
	1997	3	3	0	0	0	0	3
	1998	5	5	0	0	0	2	3
	1999	7	5	2	0	0	1	6
	2000	5	5	0	0	0	1	4
	2001	7	5	2	0	0	1	6
	2002	3	2	1	0	0	0	3
	2003	5	4	1	0	0	0	5
	2004	6	5	1	0	0	1	5
	2005	4	4	0	0	0	3	1
* Zechanschluss- raub - 2150 -	1996	11	11	0	0	2	0	9
	1997	4	4	0	0	0	0	4
	1998	2	1	1	0	0	0	2
	1999	4	3	1	0	0	2	2
	2000	keine Fälle erfasst						
	2001	keine Fälle erfasst						
	2002	5	5	0	0	0	0	5
	2003	2	2	0	0	0	0	2
	2004	1	1	0	0	0	0	1
	2005	keine Fälle erfasst						
* Handtaschenraub - 2160 -	1996	78	4	74	1	0	1	76
	1997	91	8	83	2	2	1	86
	1998	71	8	63	2	0	1	68
	1999	91	6	85	2	0	2	87
	2000	77	3	74	0	0	0	77
	2001	52	1	51	0	1	0	51
	2002	104	3	101	1	1	0	102
	2003	113	6	107	2	3	4	104
	2004	98	6	92	2	1	1	94
	2005	79	3	76	0	1	0	78

Straftat	Jahr	O p f e r			Kinder bis 14 J.	Jugendl. 14 - 18 J.	Heranw. 18 - 21 J.	Erwachs. ab 21 Jahre
		gesamt	männl.	weibl.				
* sonst. Raubüberfälle auf Strassen, Wegen u.Plätzen - 2170 -	1996	572	462	110	99	128	47	298
	1997	448	338	110	76	108	46	218
	1998	442	370	72	88	117	52	185
	1999	371	306	65	54	119	48	150
	2000	293	247	46	51	101	31	110
	2001	346	271	75	43	103	40	160
	2002	264	204	60	26	56	46	136
	2003	215	161	54	35	51	28	101
	2004	235	191	44	19	77	43	96
2005	215	182	33	15	51	42	107	
* Raubüberfälle in Wohnungen - 2190 -	1996	84	62	22	2	8	4	70
	1997	62	43	19	4	1	7	50
	1998	63	43	20	1	1	9	52
	1999	58	44	14	2	2	5	49
	2000	49	38	11	2	5	7	35
	2001	47	35	12	0	4	9	34
	2002	61	44	17	0	6	9	46
	2003	72	53	19	0	5	14	53
	2004	104	78	26	1	7	17	79
2005	71	54	17	1	6	7	57	
* Körperverletzung - insgesamt - - 2200 -	1996	13.118	9.157	3.961	1.216	2.114	1.665	8.123
	1997	12.809	8.837	3.972	1.204	2.015	1.662	7.928
	1998	13.220	9.068	4.152	1.466	2.073	1.779	7.902
	1999	13.466	9.246	4.220	1.253	2.236	1.885	8.092
	2000	13.677	9.408	4.269	1.166	2.402	1.975	8.134
	2001	14.181	9.717	4.464	1.255	2.490	2.116	8.320
	2002	14.028	9.502	4.526	1.223	2.245	2.017	8.543
	2003	13.885	9.270	4.615	1.075	2.193	1.929	8.688
	2004	14.338	9.566	4.772	1.119	2.253	2.032	8.934
2005	14.836	9.931	4.905	1.011	2.185	2.099	9.541	
* Körperverletzung mit Todesfolge - 2210 -	1996	24	20	4	2	3	3	16
	1997	19	10	9	1	2	3	13
	1998	13	11	2	0	1	1	11
	1999	15	12	3	1	3	1	10
	2000	17	12	5	2	1	1	13
	2001	12	7	5	0	1	2	9
	2002	15	9	6	0	0	1	14
	2003	13	12	1	1	0	1	11
	2004	27	24	3	2	9	3	13
2005	16	10	6	3	2	1	10	

Straftat	Jahr	O p f e r			Kinder bis 14 J.	Jugendl. 14 - 18 J.	Heranw. 18 - 21 J.	Erwachs. ab 21 Jahre
		gesamt	männl.	weibl.				
								0
* schwere und gefährliche Körperverletzung - 2220 -	1996	3.542	2.805	737	262	627	509	2.144
	1997	3.495	2.781	714	267	648	531	2.049
	1998	3.591	2.831	760	332	650	567	2.042
	1999	3.662	2.903	759	287	699	595	2.081
	2000	3.767	3.005	762	249	772	649	2.097
	2001	3.804	2.996	808	289	747	625	2.143
	2002	3.790	2.996	794	312	671	640	2.167
	2003	3.738	2.895	843	254	649	604	2.231
	2004	3.792	2.953	839	257	690	585	2.260
	2005	3.928	3.072	856	207	635	646	2.440
* Misshandlung von Schutzbefohlenen - 2230 -	1996	91	45	46	72	15	1	3
	1997	104	59	45	73	24	3	4
	1998	91	49	42	68	17	1	5
	1999	94	46	48	56	33	0	5
	2000	80	52	28	54	21	0	5
	2001	93	60	33	61	27	1	4
	2002	133	67	66	108	24	0	1
	2003	142	65	77	97	37	0	8
	2004	166	85	81	118	36	4	8
	2005	160	84	76	100	39	2	19
* vorsätzl. (leichte) Körperverletzung - 2240 -	1996	8.809	5.929	2.880	757	1.405	1.128	5.519
	1997	8.555	5.615	2.940	753	1.287	1.089	5.426
	1998	8.872	5.805	3.067	939	1.351	1.164	5.418
	1999	8.965	5.878	3.087	799	1.424	1.255	5.487
	2000	9.139	5.957	3.182	736	1.543	1.285	5.575
	2001	9.514	6.248	3.266	796	1.626	1.449	5.643
	2002	9.361	6.014	3.347	690	1.482	1.339	5.850
	2003	9.374	5.969	3.405	649	1.457	1.287	5.981
	2004	9.717	6.156	3.561	651	1.462	1.400	6.204
	2005	10.157	6.461	3.696	633	1.461	1.420	6.643

Straftat	Jahr	O p f e r			Kinder bis 14 J.	Jugendl. 14 - 18 J.	Heranw. 18 - 21 J.	Erwachs. ab 21 Jahre
		gesamt	männl.	weibl.				
Straftaten gegen die persönliche Freiheit - 2300 -	1996	4.746	2.825	1.921	316	374	367	3.689
	1997	5.442	3.296	2.146	392	372	392	4.286
	1998	5.050	3.054	1.996	364	443	455	3.788
	1999	4.625	2.703	1.922	325	390	419	3.491
	2000	5.062	2.966	2.096	365	498	514	3.685
	2001	5.137	2.900	2.237	287	517	535	3.798
	2002	5.588	3.052	2.536	411	533	536	4.108
	2003	5.385	3.082	2.303	318	481	494	4.092
	2004	5.181	2.897	2.284	295	481	468	3.937
	2005	5.178	2.880	2.298	274	452	454	3.998
* Menschenraub, Kindesentziehung, Entführung - 2310 -	1996	67	33	34	62	5	0	0
	1997	59	28	31	48	10	0	1
	1998	44	25	19	40	3	1	0
	1999	55	30	25	50	1	1	3
	2000	67	33	34	57	7	1	2
	2001	61	29	32	51	8	1	1
	2002	76	33	43	70	5	0	1
	2003	53	31	22	44	7	1	1
	2004	44	19	25	32	8	0	4
	2005	40	12	28	36	3	0	1
* Freiheitsberaubung Nötigung, Bedrohung - 2320 -	1996	4.670	2.787	1.883	251	369	366	3.684
	1997	5.378	3.266	2.112	343	362	392	4.281
	1998	4.996	3.021	1.975	322	440	454	3.780
	1999	4.561	2.669	1.892	273	389	418	3.481
	2000	4.983	2.927	2.056	306	491	511	3.675
	2001	5.073	2.869	2.204	278	509	533	3.753
	2002	5.505	3.016	2.489	340	528	532	4.105
	2003	5.324	3.046	2.278	272	474	493	4.085
	2004	5.131	2.873	2.258	262	472	466	3.931
	2005	5.137	2.868	2.269	238	449	454	3.996
erst ab 1999								
* Freiheitsberaubung - 2321 -	1999	114	45	69	17	16	13	68
	2000	155	90	65	23	24	32	76
	2001	144	50	94	24	20	20	80
	2002	132	38	94	13	24	16	79
	2003	168	62	106	15	29	24	100
	2004	139	55	84	17	17	15	90
	2005	144	55	89	17	13	17	97

Straftat	Jahr	O p f e r			Kinder bis 14 J.	Jugendl. 14 - 18 J.	Heranw. 18 - 21 J.	Erwachs. ab 21 Jahre
		gesamt	männl.	weibl.				
erst ab 1999								
* Nötigung	1999	1.050	662	388	73	89	98	790
- 2322 -	2000	1.119	708	411	82	109	118	810
	2001	1.251	779	472	79	112	139	921
	2002	1.366	860	506	96	116	133	1.021
	2003	1.542	1.009	533	81	114	154	1.193
	2004	1.518	982	536	72	121	161	1.164
	2005	1.475	905	570	59	109	141	1.166
erst ab 1999								
* Bedrohung	1999	3.397	1.962	1.435	183	284	307	2.623
- 2323 -	2000	3.709	2.129	1.580	201	358	361	2.789
	2001	3.678	2.040	1.638	174	377	374	2.753
	2002	4.007	2.118	1.889	231	388	383	3.005
	2003	3.614	1.975	1.639	176	331	315	2.792
	2004	3.474	1.836	1.638	173	334	290	2.677
	2005	3.518	1.908	1.610	162	327	296	2.733
* erpresserischer Menschenraub								
- 2330 -	1996	4	2	2	1	0	1	2
	1997	1	1	0	0	0	0	1
	1998	3	2	1	0	0	0	3
	1999	4	3	1	0	0	0	4
	2000	6	3	3	1	0	1	4
	2001	1	1	0	0	0	0	1
	2002	4	3	1	0	0	4	0
	2003	keine Fälle erfasst						
	2004	5	5	0	1	1	1	2
	2005	1	0	1	0	0	0	1

Straftat	Jahr	O p f e r			Kinder bis 14 J.	Jugendl. 14 - 18 J.	Heranw. 18 - 21 J.	Erwachs. ab 21 Jahre
		gesamt	männl.	weibl.				
Straftaten o. 7250 - 8900 -		erst ab 2002						
	2002	22.688	13.897	8.791	2.416	3.290	2.841	14.141
	2003	22.190	13.592	8.598	2.146	3.159	2.685	14.200
	2004	22.401	13.648	8.753	2.079	3.204	2.756	14.362
	2005	22.636	13.988	8.648	1.834	3.057	2.812	14.933
Gewaltkriminalität - 8920 -	1996	5.461	4.061	1.400	473	916	657	3.415
	1997	5.382	3.957	1.425	578	963	710	3.131
	1998	5.546	4.060	1.486	547	990	770	3.239
	1999	5.330	3.917	1.413	452	964	769	3.145
	2000	5.358	3.981	1.377	386	1.043	805	3.124
	2001	5.324	3.915	1.409	405	1.001	813	3.105
	2002	5.397	3.888	1.509	436	909	823	3.229
	2003	5.222	3.704	1.518	382	879	763	3.198
	2004	5.286	3.830	1.456	350	925	764	3.247
	2005	5.310	3.893	1.417	270	828	814	3.398
Straßenkriminalität - 8990 -	1996	2.631	1.922	709	302	590	349	1.390
	1997	2.511	1.781	730	274	559	370	1.308
	1998	2.452	1.733	719	323	546	379	1.204
	1999	2.466	1.662	804	229	632	399	1.206
	2000	2.343	1.593	750	197	586	409	1.151
	2001	2.315	1.552	763	198	635	362	1.120
	2002	2.217	1.482	735	177	485	359	1.196
	2003	2.155	1.402	753	173	479	327	1.176
	2004	2.068	1.397	671	139	453	326	1.150
	2005	1.924	1.354	570	93	381	349	1.101

Landeskriminalamt
Thüringen



Polizeiliche Kriminalstatistik

TEIL III

für den Freistaat
Thüringen

2005

Herausgegeben vom Landeskriminalamt Thüringen
99099 Erfurt, Am Schwemmbach 69

Nachdruck und sonstige Vervielfältigungen - auch auszugsweise - nur mit Quellenangabe gestattet

Redaktion: TLKA, PPA

Inhaltsverzeichnis

Teil I		Seite
1	Vorbemerkungen	4
1.1	Inhalt der PKS	4
1.2	Wertung	4
1.3	Begriffserläuterungen	6
1.4	Summenschlüssel	12
2	Allgemeiner Überblick	16
2.1	Kriminalitätsentwicklung	16
2.2	Bevölkerungs- und Landesdaten	21
2.3	Wesentliche Daten im Vergleich	25
2.4	Tatverdächtigenbelastungszahl	26
2.5	Erfasste Fälle nach Tatortgrößenklassen	27
3	Ausgewählte Delikte	29
3. 1	Diebstahl	29
3. 2	Diebstahl „Rund um das Kfz“	30
3. 3	Diebstahl in/aus Wohnräumen	31
3. 4	Ladendiebstahl	31
3. 5	Delikte der Straßenkriminalität	33
3. 6	Gewaltkriminalität	35
3. 7	Straftaten gegen die sexuelle Selbstbestimmung	37
3. 8	Rauschgiftkriminalität	38
3. 9	Wirtschaftskriminalität	41
3.10	Vermögens- und Fälschungsdelikte	42
3.10.1	Betrug	42
3.10.2	Geld- und Wertzeichenfälschung	43
3.11	Umweltkriminalität	44
3.12	Straftaten an Schulen	45
4	Opfer	46

	Seite
5	Schaden 48
6	Tatverdächtige 50
6.1	Gesamtüberblick 50
6.2	Altersstruktur der Tatverdächtige 51
6.3	Tatverdächtige in ausgewählten Deliktsbereichen 55
6.4	Täter-Wohnsitz-Beziehung 56
6.5	Nichtdeutsche Tatverdächtige 58
7	Verwendung von Schusswaffen 63
8	Regionalanalyse 64

Teil II

Zeitreihen zur PKS 1996 - 2005

Erfasste Fälle
Angaben zu den Tatverdächtigen
Angaben zu den Opfern

Teil III

Tabellenanhang

Grundtabelle	Tabelle 001
Tatverdächtige nach Alter und Geschlecht	Tabelle 020
Angaben zum Tatverdächtigen	Tabelle 022
Nichtdeutsche Tatverdächtige	Tabelle 062
Opfer nach Alter und Geschlecht	Tabelle 091
Opfer – Tatverdächtigen - Beziehung	Tabelle 092

Grundtabelle

Tabelle 001 gibt eine Übersicht über:

- die innerhalb eines Berichtsjahres im Freistaat Thüringen erfassten Straftaten und die Straftatenanteile in Prozent
- die Versuchshandlungen mit Prozentanteil
- erfasste Straftaten im Berichtsjahr aus vorhergehenden Zeiträumen
- die aufgeklärten Fälle mit der Aufklärungsquote
- Verteilung der erfaßten Fälle nach Tatortgrößenklassen
- die ermittelten Tatverdächtigen insgesamt sowie aufgeschlüsselt nach Geschlecht
- Nichtdeutsche Tatverdächtige insgesamt
- Tatverdächtige wohnhaft in Tatort-Gemeinde mit Prozentanteil

Schlüsselzahlen, bei denen keine Werte vorliegen, werden unterdrückt.

P O L I Z E I L I C H E K R I M I N A L S T A T I S T I K
- GRUNDTABELLE -

LAND THUERINGEN

01/05 - 12/05

SCHL. ZAHL DER TAT	S T R A F T A T	ERFASSTE FAELLE IN % ANZAHL V. INSG	VERSUCHE V. SP. 3 ANZAHL IN %	----	TATEN MIT TATZEIT IM LFD. ZEITRAUM	----	TATEN MIT TATZEIT IM VOR- HERIG. ZEITRAUM	----	TATEN MIT TATZEIT VOR ZWEI ZEITRAEUMEN	----	TATEN MIT TATZEIT VOR 3 U.MEHR UNBE- KANNT	-- GEKL. LFD. INSG.	TATEN IM DAV.M. LFD. ZEITRAUM	ERFASSUNG IM VOR	AUFKL. AUS 12	IN % SP. 13
1	2	3	4	5	6	7	8	9	10	11	12	13	14	15	16	
----	STRAFTATEN INSGESAMT	152386	100.0	6489	4.2	101094	41937	5497	3858	0	97068	95719	1349	63.6	62.8	
0000	STRAFTATEN GEGEN DAS LEBEN	102	0.0	37	36.2	50	39	4	9	0	97	94	3	95.0	92.1	
0100	MORD 211	19	0.0	8	42.1	3	11	1	4	0	20	19	1	105.2	100.0	
0110	DAR. RAUBMORD	1	0.0	1	100.0	0	1	0	0	0	1	1	0	100.0	100.0	
0200	TOTSCHLAG U. TÖTUNG AUF VERLANGEN 212,213,216	43	0.0	28	65.1	27	12	0	4	0	42	41	1	97.6	95.3	
0210	DAV.TOTSCHLAG U. TÖTUNG AUF VERLANGEN, 212,213,216	43	0.0	28	65.1	27	12	0	4	0	42	41	1	97.6	95.3	
0300	FAHRL.TÖTUNG -NICHT I.V.MIT VERKEHR SUNFÄLLEN-, 222	38	0.0	0	0.0	19	15	3	1	0	33	32	1	86.8	84.2	
0400	ABBRUCH DER SCHWANGERSCHAFT 218, 218B, 218C,219A, 219B	2	0.0	1	50.0	1	1	0	0	0	2	2	0	100.0	100.0	
1000	STRAFTATEN GEG.DIE SEXUELLE SELBSTBESTIMMUNG	1761	1.1	57	3.2	565	877	103	216	0	1606	1593	13	91.1	90.4	
1100	GEWALTANW.O.AUSN.E.ABHÄNGIG KEIT,174,174A, B, C, 177/78	436	0.2	40	9.1	228	113	25	70	0	392	387	5	89.9	88.7	
1110	DAV. VERGEWALTIGUNG, 177/78	166	0.1	17	10.2	86	37	16	27	0	152	151	1	91.5	90.9	
1111	DAR.ÜBERFALLART.(EINZELTÄ- TER) 177 ABS. 2-4	102	0.0	8	7.8	51	21	9	21	0	94	93	1	92.1	91.1	
1112	DAR.ÜBERFALLART.(GRUPPEN)	5	0.0	1	20.0	1	3	1	0	0	5	5	0	100.0	100.0	
1113	DAR. SONST. DURCH GRUPPEN	4	0.0	1	25.0	1	1	2	0	0	3	3	0	75.0	75.0	
1114	DAR. SONST. STARFTATEN NACH 177 ABS. 2-4	55	0.0	7	12.7	33	12	4	6	0	50	50	0	90.9	90.9	
1120	DAV. SEX.NÖTIGUNG, 177/1,5	209	0.1	20	9.5	129	55	5	20	0	180	176	4	86.1	84.2	

SCHL. ZAHL DER TAT	S T R A F T A T	ERFASSTE FAELLE	DAVON IN TATORTGROESSENKLASSE						--- 500000 U.MEHR EINW.	TATORT UNBEK.	MIT	
			--- 5000 EINW.	5000 - 10000 EINW.	10000- 20000 EINW.	20000- 50000 EINW.	50000- 100000 EINW.	100000- 500000 EINW.			GE- DROHT	GE- SCHOSSEN
1	2	3	17	18	19	20	21	22	23	24	25	26
----	STRAFTATEN INSGESAMT	152386	30647	11701	12231	40474	14230	43103	0	0	115	74
0000	STRAFTATEN GEGEN DAS LEBEN	102	27	3	7	23	9	33	0	0	1	5
0100	MORD 211	19	8	0	0	4	1	6	0	0	0	4
0110	DAR. RAUBMORD	1	0	0	0	1	0	0	0	0	0	0
0200	TOTSCHLAG U. TÖTUNG AUF VERLANGEN 212,213,216	43	8	1	4	12	3	15	0	0	1	1
0210	DAV.TOTSCHLAG U. TÖTUNG AUF VERLANGEN, 212,213,216	43	8	1	4	12	3	15	0	0	1	1
0300	FAHRL.TÖTUNG -NICHT I.V.MIT VERKEHRSUNFÄLLEN-, 222	38	11	1	3	7	5	11	0	0	0	0
0400	ABBRUCH DER SCHWANGERSCHAFT 218, 218B, 218C,219A, 219B	2	0	1	0	0	0	1	0	0	0	0
1000	STRAFTATEN GEG.DIE SEXUELLE SELBSTBESTIMMUNG	1761	341	118	107	446	200	549	0	0	0	0
1100	GEWALTANW.O.AUSN.E.ABHÄNGIG KEIT,174,174A, B, C, 177/78	436	123	35	31	117	30	100	0	0	0	0
1110	DAV. VERGEWALTIGUNG, 177/78	166	42	14	16	48	10	36	0	0	0	0
1111	DAR.ÜBERFALLART.(EINZELTÄ- TER) 177 ABS. 2-4	102	28	8	11	28	4	23	0	0	0	0
1112	DAR.ÜBERFALLART.(GRUPPEN)	5	0	1	0	3	1	0	0	0	0	0
1113	DAR. SONST. DURCH GRUPPEN	4	2	0	0	1	1	0	0	0	0	0
1114	DAR. SONST. STARFTATEN NACH 177 ABS. 2-4	55	12	5	5	16	4	13	0	0	0	0
1120	DAV. SEX.NÖTIGUNG, 177/1,5	209	55	15	13	57	17	52	0	0	0	0

LAND THUERINGEN

SCHL. ZAHL DER TAT	S T R A F T A T	ERMITT. TATVERD. INSGES.	MAENN- LICH	WEIB- LICH	NICHTDEUTSCHE TATVERDAECHT.		TV WOHNHAFT IN TO-GEMEINDE	
					ANZAHL	IN %	ANZAHL	IN %
1	2	27	28	29	30	31	32	33
----	STRAFTATEN INSGESAMT	64720	49519	15201	3679	5.6	39707	61.3
0000	STRAFTATEN GEGEN DAS LEBEN	129	100	29	7	5.4	75	58.1
0100	MORD 211	25	22	3	0	0.0	12	48.0
0110	DAR. RAUBMORD	1	1	0	0	0.0	1	100.0
0200	TOTSCHLAG U. TÖTUNG AUF VERLANGEN 212,213,216	53	45	8	7	13.2	39	73.5
0210	DAV.TOTSCHLAG U. TÖTUNG AUF VERLANGEN, 212,213,216	53	45	8	7	13.2	39	73.5
0300	FAHRL.TÖTUNG -NICHT I.V.MIT VERKEHRSUNFÄLLEN-, 222	49	32	17	0	0.0	23	46.9
0400	ABBRUCH DER SCHWANGERSCHAFT 218, 218B, 218C,219A, 219B	2	1	1	0	0.0	1	50.0
1000	STRAFTATEN GEG.DIE SEXUELLE SELBSTBESTIMMUNG	1522	1383	139	57	3.7	1091	71.6
1100	GEWALTANW.O.AUSN.E.ABHÄNGIG KEIT,174,174A, B, C, 177/78	361	351	10	35	9.6	253	70.0
1110	DAV. VERGEWALTIGUNG, 177/78	150	149	1	20	13.3	105	70.0
1111	DAR.ÜBERFALLART.(EINZELTÄ- TER) 177 ABS. 2-4	86	86	0	7	8.1	58	67.4
1112	DAR.ÜBERFALLART.(GRUPPEN)	10	10	0	0	0.0	7	70.0
1113	DAR. SONST. DURCH GRUPPEN	6	6	0	2	33.3	1	16.6
1114	DAR. SONST. STARFTATEN NACH 177 ABS. 2-4	50	49	1	11	22.0	39	78.0
1120	DAV. SEX.NÖTIGUNG, 177/1,5	169	164	5	16	9.4	113	66.8

SCHL. ZAHL DER TAT	S T R A F T A T	ERFASSTE FAELLE ANZAHL	IN % V. INSG	VERSUCHE V. SP. 3 ANZAHL	IN %	---- IM LFD.	TATEN MIT IM VOR- HERIG. ZEITRAUM	TATZEIT VOR ZWEI ZEITRAEUMEN	--- VOR 3 U.MEHR	TATZEIT UNBE- KANNT	-- LFD. INSG.	GEKL. TATEN IM LFD. ZEITRAUM	-- DAV.M.ERFASSUNG IM VOR	AUFKL. IN % AUS SP.	12	13
1	2	3	4	5	6	7	8	9	10	11	12	13	14	15	16	
1130	DAR. SEX. MISSBR.V. SCHUTZ- BEFOHLENE 174, 174A-C	61	0.0	3	4.9	13	21	4	23	0	60	60	0	98.3	98.3	
1131	DAR. Z. NACHTEIL V. KINDERN 174, 174A, 174B	24	0.0	1	4.1	7	4	1	12	0	23	23	0	95.8	95.8	
1300	DAR. SEXUELLER MISSBRAUCH 176,A/B, 179,182,183,183A	547	0.3	15	2.7	277	157	25	88	0	464	458	6	84.8	83.7	
1310	DAV.SEX.MISSBR. V. KINDERN 176,176A,B	329	0.2	13	3.9	132	107	15	75	0	300	298	2	91.1	90.5	
1311	DAR. SEX. HANDLUNG NACH 176	182	0.1	10	5.4	77	60	7	38	0	175	174	1	96.1	95.6	
1312	DAR.EXHIBITIONIST. HANDLUNG VOR KINDERN 176	39	0.0	0	0.0	27	11	1	0	0	24	24	0	61.5	61.5	
1313	DAR.KIND AN SICH 176	4	0.0	0	0.0	2	1	0	1	0	4	4	0	100.0	100.0	
1314	DAR.EINWIRKEN AUF KINDER	4	0.0	0	0.0	2	1	1	0	0	4	4	0	100.0	100.0	
1315	DAR.VOLLZUG D. BEISCHLAFS MIT EINEM KIND	10	0.0	0	0.0	3	3	1	3	0	9	9	0	90.0	90.0	
1316	DAR.SCHW.SEX.MISSBRAUCH VON KINDERN - PORNO	6	0.0	0	0.0	4	1	0	1	0	5	5	0	83.3	83.3	
1317	DAR.SONST SCHW.SEX.MISSBR. VON KINDERN 176A	84	0.0	3	3.5	17	30	5	32	0	79	78	1	94.0	92.8	
1320	DAV.EXHIB.HANDLGN.U.ERREG. ÖFF.ÄRGERN. 183, 183A	142	0.0	0	0.0	111	31	0	0	0	96	92	4	67.6	64.7	
1330	DAV.SEX.MISSBRAUCH JUGENDL. 183	48	0.0	0	0.0	23	7	6	12	0	45	45	0	93.7	93.7	
1340	DAV.SEX.MISSBR.WIDERSTANDS- UNFÄHIGER 179/I	28	0.0	2	7.1	11	12	4	1	0	23	23	0	82.1	82.1	

LAND THUERINGEN

SCHL. ZAHL DER TAT	S T R A F T A T	ERFASSTE FAELLE	DAVON IN TATORTGROESSENKLASSE						TATORT UNBEK.	MIT SCHUSSWAFFE		
			--- - 5000 EINW.	5000 - 10000 EINW.	10000- 20000 EINW.	20000- 50000 EINW.	50000- 100000 EINW.	100000- 500000 EINW.		--- 500000 U.MEHR EINW.	GE- DROHT	GE- SCHOSSEN
1	2	3	17	18	19	20	21	22	23	24	25	26
1130	DAR. SEX. MISSBR.V. SCHUTZ- BEFOHLENE 174, 174A-C	61	26	6	2	12	3	12	0	0	0	0
1131	DAR. Z. NACHTEIL V. KINDERN 174, 174A, 174B	24	8	4	1	5	2	4	0	0	0	0
1300	DAR. SEXUELLER MISSBRAUCH 176,A/B, 179,182,183,183A	547	131	59	52	124	65	116	0	0	0	0
1310	DAV.SEX.MISSBR. V. KINDERN 176,176A,B	329	86	42	31	66	44	60	0	0	0	0
1311	DAR. SEX. HANDLUNG NACH 176	182	49	24	19	39	14	37	0	0	0	0
1312	DAR.EXHIBITIONIST. HANDLUNG VOR KINDERN 176	39	3	8	4	7	3	14	0	0	0	0
1313	DAR.KIND AN SICH 176	4	1	1	0	1	1	0	0	0	0	0
1314	DAR.EINWIRKEN AUF KINDER	4	0	0	0	0	2	2	0	0	0	0
1315	DAR.VOLLZUG D. BEISCHLAFS MIT EINEM KIND	10	7	0	1	1	0	1	0	0	0	0
1316	DAR.SCHW.SEX.MISSBRAUCH VON KINDERN - PORNO	6	2	1	1	0	2	0	0	0	0	0
1317	DAR.SONST SCHW.SEX.MISSBR. VON KINDERN 176A	84	24	8	6	18	22	6	0	0	0	0
1320	DAV.EXHIB.HANDLGN.U.ERREG. ÖFF.ÄRGERN. 183, 183A	142	22	10	17	39	14	40	0	0	0	0
1330	DAV.SEX.MISSBRAUCH JUGENDL. 183	48	14	6	2	13	6	7	0	0	0	0
1340	DAV.SEX.MISSBR.WIDERSTANDS- UNFÄHIGER 179/I	28	9	1	2	6	1	9	0	0	0	0

LAND THUERINGEN

SCHL. ZAHL DER TAT	S T R A F T A T	ERMITT. TATVERD. INSGES.	MAENN- LICH	WEIB- LICH	NICHTDEUTSCHE TATVERDAECHT.		TV WOHNHAFT IN TO-GEMEINDE	
					ANZAHL	IN %	ANZAHL	IN %
1	2	27	28	29	30	31	32	33
1130	DAR. SEX. MISSBR.V. SCHUTZ- BEFOHLENE 174, 174A-C	52	47	5	3	5.7	35	67.3
1131	DAR. Z. NACHTEIL V. KINDERN 174, 174A, 174B	22	21	1	1	4.5	14	63.6
1300	DAR. SEXUELLER MISSBRAUCH 176,A/B, 179,182,183,183A	409	400	9	15	3.6	276	67.4
1310	DAV.SEX.MISSBR. V. KINDERN 176,176A,B	274	267	7	8	2.9	193	70.4
1311	DAR. SEX. HANDLUNG NACH 176	156	153	3	3	1.9	101	64.7
1312	DAR.EXHIBITIONIST. HANDLUNG VOR KINDERN 176	23	22	1	2	8.6	15	65.2
1313	DAR.KIND AN SICH 176	4	4	0	0	0.0	4	100.0
1314	DAR.EINWIRKEN AUF KINDER	4	4	0	0	0.0	4	100.0
1315	DAR.VOLLZUG D. BEISCHLAFS MIT EINEM KIND	9	9	0	1	11.1	4	44.4
1316	DAR.SCHW.SEX.MISSBRAUCH VON KINDERN - PORNO	6	5	1	0	0.0	3	50.0
1317	DAR.SONST SCHW.SEX.MISSBR. VON KINDERN 176A	82	79	3	3	3.6	62	75.6
1320	DAV.EXHIB.HANDLGN.U.ERREG. ÖFF.ÄRGERN. 183, 183A	82	82	0	4	4.8	46	56.0
1330	DAV.SEX.MISSBRAUCH JUGENDL. 183	37	35	2	2	5.4	24	64.8
1340	DAV.SEX.MISSBR.WIDERSTANDS- UNFÄHIGER 179/I	24	24	0	1	4.1	13	54.1

SCHL. ZAHL DER TAT	S T R A F T A T	ERFASSTE FAELLE ANZAHL	IN % V. INSG	VERSUCHE V. SP. 3 ANZAHL	IN %	---- IM LFD. ZEITRAUM	TATEN MIT IM VOR- HERIG. ZEITRAUM	TATZEIT VOR ZWEI ZEITRAEUMEN	--- VOR 3 U.MEHR KANNT	TATZEIT UNBE- KANNT	-- GEKL. LFD. INSG.	TATEN IM DAV.M.ERFASSUNG IM LFD.ZEITRAUM	-- VOR	AUFKL. IN % AUS SP.	12	13
1	2	3	4	5	6	7	8	9	10	11	12	13	14	15	16	
1400	AUSNUTZUNG SEX.NEIGUNG, 180, 180A, 181, 181A, 184, 184A, 184B	778	0.5	2	0.2	60	607	53	58	0	750	748	2	96.4	96.1	
1410	FÖRDER. SEX. HANDL. MINDERJ. 4B 180, 180A DAVON	11	0.0	2	18.1	3	7	1	0	0	11	11	0	100.0	100.0	
1411	FÖRDER. SEX. HANDL. MINDERJ. 180 STGB	6	0.0	2	33.3	2	4	0	0	0	6	6	0	100.0	100.0	
1412	AUSBEUTEN V. PROSTITUIERTEN	5	0.0	0	0.0	1	3	1	0	0	5	5	0	100.0	100.0	
1420	DAR. ZUHÄLTEREI, 181A	7	0.0	0	0.0	4	1	0	2	0	6	6	0	85.7	85.7	
1430	DAR. VERBREITG. PORNOGRAPH. SCHRIFTEN, 184	741	0.4	0	0.0	50	584	52	55	0	715	713	2	96.4	96.2	
1431	DAR. AN PERSONEN UNTER 18J (184/I/1, 2, 5)	8	0.0	0	0.0	6	0	1	1	0	7	7	0	87.5	87.5	
1432	DAR. GEWERBE-U. BANDENM. HAND. 184/IV	3	0.0	0	0.0	0	1	0	2	0	3	3	0	100.0	100.0	
1433	DAR. KINDERPORNOGRAPHIE 184 ABS. 5	61	0.0	0	0.0	5	18	16	22	0	60	59	1	98.3	96.7	
1434	DAR. VERBR. V. KINDERPORNO. NUR 2. VERSION 184 ABS. 3	78	0.0	0	0.0	22	32	14	10	0	61	60	1	78.2	76.9	
1440	DAR. MENSCHENHANDEL, 180B+181	5	0.0	0	0.0	1	3	0	1	0	5	5	0	100.0	100.0	
1441	MENSCHENHANDEL 180 B	4	0.0	0	0.0	1	2	0	1	0	4	4	0	100.0	100.0	
1442	SCHWERER MENSCHENHANDEL 181 ABS. 1 NR. 2 UND 3	1	0.0	0	0.0	0	1	0	0	0	1	1	0	100.0	100.0	
2000	ROHEITSDELIKTE U. STRAFTATEN GEGEN DIE PERS. FREIHEIT	19032	12.4	718	3.7	14331	4473	139	89	0	17049	16995	54	89.5	89.2	
2100	RAUB, RÄUB. ERPR., RÄUB. ANGR A. KRAFTF. 249-252, 255, 316A	1018	0.6	129	12.6	664	317	27	10	0	685	662	23	67.2	65.0	

SCHL. ZAHL DER TAT	S T R A F T A T	ERFASSTE FAELLE	DAVON IN TATORTGROESSENKLASSE						TATORT UNBEK.	MIT SCHUSSWAFFE		
			--- - 5000 EINW.	5000 - 10000 EINW.	10000- 20000 EINW.	20000- 50000 EINW.	50000- 100000 EINW.	100000- 500000 EINW.		--- U.MEHR EINW.	GE- DROHT	GE- SCHOSSEN
1	2	3	17	18	19	20	21	22	23	24	25	26
1400	AUSNUTZUNG SEX.NEIGUNG,180, 180A,181,181A,184,184A,184B	778	87	24	24	205	105	333	0	0	0	0
1410	FÖRDER.SEX.HANDL.MINDERJ.4B 180,180A DAVON	11	3	0	1	1	3	3	0	0	0	0
1411	FÖRDER.SEX.HANDL.MINDERJ. 180 STGB	6	2	0	0	0	2	2	0	0	0	0
1412	AUSBEUTEN V. PROSTITUIERTEN	5	1	0	1	1	1	1	0	0	0	0
1420	DAR. ZUHÄLTEREI, 181A	7	1	0	0	5	1	0	0	0	0	0
1430	DAR.VERBREITG.PORNOGRAPH. SCHRIFTEN, 184	741	82	24	14	192	100	329	0	0	0	0
1431	DAR. AN PERSONEN UNTER 18J (184/I/1,2,5)	8	3	0	0	0	0	5	0	0	0	0
1432	DAR.GEWERBE-U.BANDENM.HAND. 184/IV	3	1	1	0	1	0	0	0	0	0	0
1433	DAR. KINDERPORNOGRAPHIE 184 ABS. 5	61	24	7	4	11	4	11	0	0	0	0
1434	DAR. VERBR.V.KINDERPORNO. NUR 2. VERSION 184 ABS. 3	78	25	6	6	19	4	18	0	0	0	0
1440	DAR.MENSCHENHANDEL,180B+181	5	0	0	2	2	0	1	0	0	0	0
1441	MENSCHENHANDEL 180 B	4	0	0	2	2	0	0	0	0	0	0
1442	SCHWERER MENSCHENHANDEL 181 ABS. 1 NR. 2 UND 3	1	0	0	0	0	0	1	0	0	0	0
2000	ROHEITSDELIKTE U.STRAFTATEN GEGEN DIE PERS. FREIHEIT	19032	4591	1665	1625	5245	1823	4083	0	0	104	38
2100	RAUB, RÄUB.ERPR.,RÄUB.ANGR A.KRAFTF. 249-252,255,316A	1018	86	66	58	318	111	379	0	0	12	2

LAND THUERINGEN

SCHL. ZAHL DER TAT	S T R A F T A T	ERMITT. TATVERD. INSGES.	MAENN- LICH	WEIB- LICH	NICHTDEUTSCHE TATVERDAECHT.		TV WOHNHAFT IN TO-GEMEINDE	
					ANZAHL	IN %	ANZAHL	IN %
1	2	27	28	29	30	31	32	33
1400	AUSNUTZUNG SEX.NEIGUNG,180, 180A,181,181A,184,184A,184B	768	648	120	9	1.1	562	73.1
1410	FÖRDER.SEX.HANDL.MINDERJ.4B 180,180A DAVON	10	7	3	1	10.0	5	50.0
1411	FÖRDER.SEX.HANDL.MINDERJ. 180 STGB	5	4	1	0	0.0	3	60.0
1412	AUSBEUTEN V. PROSTITUIERTEN	5	3	2	1	20.0	2	40.0
1420	DAR. ZUHÄLTEREI, 181A	6	6	0	1	16.6	0	0.0
1430	DAR.VERBREITG.PORNOGRAPH. SCHRIFTEN, 184	731	629	102	1	0.1	553	75.6
1431	DAR. AN PERSONEN UNTER 18J (184/I/1,2,5)	7	7	0	0	0.0	2	28.5
1432	DAR.GEWERBE-U.BANDENM.HAND. 184/IV	3	3	0	0	0.0	3	100.0
1433	DAR. KINDERPORNOGRAPHIE 184 ABS. 5	67	63	4	0	0.0	53	79.1
1434	DAR. VERBR.V.KINDERPORNO. NUR 2. VERSION 184 ABS. 3	67	60	7	1	1.4	47	70.1
1440	DAR.MENSCHENHANDEL,180B+181	7	6	1	1	14.2	2	28.5
1441	MENSCHENHANDEL 180 B	6	5	1	1	16.6	1	16.6
1442	SCHWERER MENSCHENHANDEL 181 ABS. 1 NR. 2 UND 3	1	1	0	0	0.0	1	100.0
2000	ROHEITSDELIKTE U.STRAFTATEN GEGEN DIE PERS. FREIHEIT	15756	13476	2280	920	5.8	10963	69.5
2100	RAUB, RÄUB.ERPR.,RÄUB.ANGR A.KRAFTF. 249-252,255,316A	900	811	89	80	8.8	547	60.7

SCHL. ZAHL DER TAT	S T R A F T A T	ERFASSTE FAELLE IN % ANZAHL V. INSG	VERSUCHE V. SP. 3 ANZAHL IN %	----	TATEN MIT TATZEIT IM VOR- VOR HERIG. ZWEI ZEITRAUM	---	GEKL. TATEN IM LFD. DAV.M.ERFASSUNG ZEITR. IM VOR LFD. ZEITRAUM	--	AUFKL. IN % AUS SP.						
1	2	3	4	5	6	7	8	9	10	11	12	13	14	15	16
2110	GELDINSTITUTE, POSTFILIALEN UND -AGENTUREN DAVON:	5	0.0	1	20.0	2	2	1	0	0	7	4	3	140.0	80.0
2111	RAUBÜBERF. AUF GELDINSTITUT	3	0.0	1	33.3	2	1	0	0	0	6	3	3	200.0	100.0
2112	RAUBÜBERF. AUF POSTFILIALEN	2	0.0	0	0.0	0	1	1	0	0	1	1	0	50.0	50.0
2120	DAR. AUF SONST. ZAHLSTELLEN UND GESCHÄFTE	23	0.0	2	8.6	10	11	2	0	0	13	12	1	56.5	52.1
2121	DAR. AUF SPIELHALLEN	4	0.0	0	0.0	3	0	1	0	0	2	2	0	50.0	50.0
2122	DAR. AUF TANKSTELLEN	2	0.0	0	0.0	2	0	0	0	0	2	2	0	100.0	100.0
2130	DAR.A. GELD-U.WERTTRANSP.	1	0.0	0	0.0	1	0	0	0	0	0	0	0	0.0	0.0
2131	DAR.A. GELD-UND KASSENBOTEN	1	0.0	0	0.0	1	0	0	0	0	0	0	0	0.0	0.0
2140	DAR.RÄUB.ANGRIFF AUF KRAFT- FAHRER, 316A	3	0.0	0	0.0	2	0	0	1	0	1	1	0	33.3	33.3
2160	DAR. HANDTASCHENRAUB	79	0.0	7	8.8	52	27	0	0	0	39	32	7	49.3	40.5
2170	DAR. SONST.RAUBÜBERFÄLLE A. STRASSEN, WEGEN U. PLÄTZEN	190	0.1	20	10.5	114	63	11	2	0	106	104	2	55.7	54.7
2180	DAR. RAUB Z. ERLANGG.V. BTM	1	0.0	0	0.0	0	1	0	0	0	1	1	0	100.0	100.0
2190	DAR. RAUBÜBERF. IN WOHNUNGEN	57	0.0	1	1.7	33	21	1	2	0	51	49	2	89.4	85.9
2200	KÖRPERVERLETZUNG 223-227, 229, 231	13430	8.8	520	3.8	10248	3064	60	58	0	12128	12104	24	90.3	90.1
2210	DAV. MIT TODESFOLGE 227, 231	14	0.0	0	0.0	8	5	1	0	0	12	12	0	85.7	85.7
2220	DAV.GEF.U.SCHW.KÖRPERVERL., 224, 226, 231	3292	2.1	329	9.9	2422	840	18	12	0	2843	2835	8	86.3	86.1

SCHL. ZAHL DER TAT	S T R A F T A T	ERFASSTE FAELLE	DAVON IN TATORTGROESSENKLASSE						TATORT UNBEK.	MIT SCHUSSWAFFE		
			--- - 5000 EINW.	5000 - 10000 EINW.	10000- 20000 EINW.	20000- 50000 EINW.	50000- 100000 EINW.	100000- 500000 EINW.		--- U.MEHR EINW.	GE- DROHT	GE- SCHOSSEN
1	2	3	17	18	19	20	21	22	23	24	25	26
2110	GELDINSTITUTE, POSTFILIALEN UND -AGENTUREN DAVON:	5	4	0	1	0	0	0	0	0	0	0
2111	RAUBÜBERF. AUF GELDINSTITUT	3	2	0	1	0	0	0	0	0	0	0
2112	RAUBÜBERF. AUF POSTFILIALEN	2	2	0	0	0	0	0	0	0	0	0
2120	DAR. AUF SONST. ZAHLSTELLEN UND GESCHÄFTE	23	3	3	0	9	2	6	0	0	1	0
2121	DAR. AUF SPIELHALLEN	4	0	0	0	3	1	0	0	0	0	0
2122	DAR. AUF TANKSTELLEN	2	0	2	0	0	0	0	0	0	0	0
2130	DAR.A. GELD-U.WERTTRANSP.	1	1	0	0	0	0	0	0	0	0	0
2131	DAR.A. GELD-UND KASSENBOTEN	1	1	0	0	0	0	0	0	0	0	0
2140	DAR.RÄUB.ANGRIFF AUF KRAFT- FAHRER, 316A	3	1	0	1	0	0	1	0	0	0	0
2160	DAR. HANDTASCHENRAUB	79	1	2	3	11	8	54	0	0	0	0
2170	DAR. SONST.RAUBÜBERFÄLLE A. STRASSEN, WEGEN U. PLÄTZEN	190	12	11	11	49	15	92	0	0	1	2
2180	DAR. RAUB Z. ERLANGG.V. BTM	1	0	0	0	1	0	0	0	0	0	0
2190	DAR. RAUBÜBERF.IN WOHNUNGEN	57	6	6	1	12	3	29	0	0	1	0
2200	KÖRPERVERLETZUNG 223-227, 229, 231	13430	3243	1177	1141	3684	1347	2838	0	0	15	27
2210	DAV. MIT TODESFOLGE 227, 231	14	5	0	2	5	0	2	0	0	0	0
2220	DAV.GEF.U.SCHW.KÖRPERVERL., 224, 226, 231	3292	814	297	262	877	333	709	0	0	9	23

LAND THUERINGEN

SCHL. ZAHL DER TAT	S T R A F T A T	ERMITT. TATVERD. INSGES.	MAENN- LICH	WEIB- LICH	NICHTDEUTSCHE TATVERDAECHT.		TV WOHNHAFT IN TO-GEMEINDE	
					ANZAHL	IN %	ANZAHL	IN %
1	2	27	28	29	30	31	32	33
2110	GELDINSTITUTE, POSTFILIALEN UND -AGENTUREN DAVON:	12	12	0	0	0.0	0	0.0
2111	RAUBÜBERF. AUF GELDINSTITUT	11	11	0	0	0.0	0	0.0
2112	RAUBÜBERF. AUF POSTFILIALEN	1	1	0	0	0.0	0	0.0
2120	DAR. AUF SONST. ZAHLSTELLEN UND GESCHÄFTE	22	22	0	1	4.5	3	13.6
2121	DAR. AUF SPIELHALLEN	4	4	0	1	25.0	0	0.0
2122	DAR. AUF TANKSTELLEN	4	4	0	0	0.0	0	0.0
2130	DAR.A. GELD-U.WERTTRANSP.	0	0	0	0	0.0	0	0.0
2131	DAR.A. GELD-UND KASSENBOTEN	0	0	0	0	0.0	0	0.0
2140	DAR.RÄUB.ANGRIFF AUF KRAFT- FAHRER, 316A	3	2	1	0	0.0	3	100.0
2160	DAR. HANDTASCHENRAUB	30	30	0	0	0.0	14	46.6
2170	DAR. SONST.RAUBÜBERFÄLLE A. STRASSEN, WEGEN U. PLÄTZEN	182	160	22	9	4.9	103	56.5
2180	DAR. RAUB Z. ERLANGG.V. BTM	1	1	0	0	0.0	0	0.0
2190	DAR. RAUBÜBERF.IN WOHNUNGEN	109	97	12	6	5.5	46	42.2
2200	KÖRPERVERLETZUNG 223-227, 229, 231	11851	10152	1699	663	5.5	8309	70.1
2210	DAV. MIT TODESFOLGE 227, 231	16	12	4	0	0.0	12	75.0
2220	DAV.GEF.U.SCHW.KÖRPERVERL., 224, 226, 231	4031	3535	496	285	7.0	2628	65.1

P O L I Z E I L I C H E K R I M I N A L S T A T I S T I K
- GRUNDTABELLE -

LAND THUERINGEN

01/05 - 12/05

SCHL. ZAHL DER TAT	S T R A F T A T	ERFASSTE FAELLE IN % ANZAHL V. INSG	VERSUCHE V. SP. 3 ANZAHL IN %	----	TATEN MIT TATZEIT IM LFD. HERIG. ZEITRAUM	----	TATEN MIT TATZEIT IM VOR- VOR ZWEI ZEITRAEUMEN	----	VOR 3 TATZEIT UNBE- KANNT	-- GEKL. TATEN IM LFD. INSG.	DAV.M. ERFASSUNG IM LFD. ZEITRAUM	--	AUFKL. IN % AUS SP.	12	13
1	2	3	4	5	6	7	8	9	10	11	12	13	14	15	16
2221	DAR.GEF.U.SCHW.KÖRPERVERL. A. STRASSEN, WEGEN, PLÄTZEN	1053	0.6	104	9.8	761	287	3	2	0	847	845	2	80.4	80.2
2230	DAV. MISSHANDLUNG V.SCHUTZ- BEFOHLENIEN, 225	130	0.0	1	0.7	71	43	4	12	0	127	127	0	97.6	97.6
2231	DAR. MISSHANDLUNG V.KINDERN	80	0.0	1	1.2	38	30	2	10	0	79	79	0	98.7	98.7
2240	DAV.(VORS.LEICHTE) KÖRPER- VERLETZUNG, 223	9443	6.1	190	2.0	7317	2061	35	30	0	8654	8640	14	91.6	91.4
2250	DAV.(FAHRL.) KÖRPERVERLETZ. 229	551	0.3	0	0.0	430	115	2	4	0	492	490	2	89.2	88.9
2300	STRAFTATEN GEG.PERS. FREIH. 234-236,239-241,316	4584	3.0	69	1.5	3419	1092	52	21	0	4236	4229	7	92.4	92.2
2310	DAV.MENSCHENR.,ENTZ.MINDERJ KINDERHANDEL 234-236	39	0.0	0	0.0	27	11	0	1	0	37	37	0	94.8	94.8
2320	DAV.FREIH.BERAUBG.,NÖTIGUNG BEDROHG., 239-241	4544	2.9	69	1.5	3391	1081	52	20	0	4197	4191	6	92.3	92.2
2321	DAV.FREIHEITSBERAUBUNG 239	130	0.0	9	6.9	94	33	1	2	0	114	114	0	87.6	87.6
2322	DAV.NÖTIGUNG 240	1348	0.8	60	4.4	1001	317	22	8	0	1237	1235	2	91.7	91.6
2323	DAV.BEDROHUNG 241	3066	2.0	0	0.0	2296	731	29	10	0	2846	2842	4	92.8	92.6
2330	DAV. ERPRESSER. MENSCHEN- RAUB 239A	1	0.0	0	0.0	1	0	0	0	0	2	1	1	200.0	100.0
3***	DIEBST.OHNE ERSCHW.UMSTÄNDE 242,247,248A-C	33011	21.6	546	1.6	25562	7180	173	96	0	18459	18222	237	55.9	55.1
4***	DIEBST.UNT.ERSCHW.UMSTÄNDEN 243, 244	23640	15.5	3987	16.8	17392	6079	126	43	0	4789	4185	604	20.2	17.7
****	DIEBSTAHL INSGESAMT	56651	37.1	4533	8.0	42954	13259	299	139	0	23248	22407	841	41.0	39.5

SCHL. ZAHL DER TAT	S T R A F T A T	ERFASSTE FAELLE	DAVON IN TATORTGROESSENKLASSE						--- 500000 U.MEHR EINW.	TATORT UNBEK.	MIT SCHUSSWAFFE	
			--- 5000 EINW.	5000 - 10000 EINW.	10000- 20000 EINW.	20000- 50000 EINW.	50000- 100000 EINW.	100000- 500000 EINW.			GE- DROHT	GE- SCHOSSEN
1	2	3	17	18	19	20	21	22	23	24	25	26
2221	DAR.GEF.U.SCHW.KÖRPERVERL. A. STRASSEN, WEGEN, PLÄTZEN	1053	254	97	91	268	115	228	0	0	5	8
2230	DAV. MISSHANDLUNG V.SCHUTZ- BEFOHLENIEN, 225	130	41	10	11	40	4	24	0	0	0	0
2231	DAR. MISSHANDLUNG V.KINDERN	80	22	7	7	24	3	17	0	0	0	0
2240	DAV.(VORS.LEICHTE) KÖRPER- VERLETZUNG, 223	9443	2201	809	823	2640	959	2011	0	0	6	0
2250	DAV.(FAHRL.) KÖRPERVERLETZ. 229	551	182	61	43	122	51	92	0	0	0	4
2300	STRAFTATEN GEG.PERS. FREIH. 234-236,239-241,316	4584	1262	422	426	1243	365	866	0	0	77	9
2310	DAV.MENSCHENR.,ENTZ.MINDERJ KINDERHANDEL 234-236	39	8	3	2	10	4	12	0	0	0	0
2320	DAV.FREIH.BERAUBG.,NÖTIGUNG BEDROHG., 239-241	4544	1254	418	424	1233	361	854	0	0	77	9
2321	DAV.FREIHEITSBERAUBUNG 239	130	35	9	10	39	10	27	0	0	1	1
2322	DAV.NÖTIGUNG 240	1348	419	129	121	355	92	232	0	0	1	1
2323	DAV.BEDROHUNG 241	3066	800	280	293	839	259	595	0	0	75	7
2330	DAV. ERPRESSER. MENSCHEN- RAUB 239A	1	0	1	0	0	0	0	0	0	0	0
3***	DIEBST.OHNE ERSCHW.UMSTÄNDE 242,247,248A-C	33011	5338	2492	3055	9644	3210	9272	0	0	0	0
4***	DIEBST.UNT.ERSCHW.UMSTÄNDEN 243, 244	23640	5215	1861	1530	5268	2189	7577	0	0	0	0
****	DIEBSTAHL INSGESAMT	56651	10553	4353	4585	14912	5399	16849	0	0	0	0

LAND THUERINGEN

SCHL. ZAHL DER TAT	S T R A F T A T	ERMITT. TATVERD. INSGES.	MAENN- LICH	WEIB- LICH	NICHTDEUTSCHE TATVERDAECHT.		TV WOHNHAFT IN TO-GEMEINDE	
					ANZAHL	IN %	ANZAHL	IN %
1	2	27	28	29	30	31	32	33
2221	DAR.GEF.U.SCHW.KÖRPERVERL. A. STRASSEN, WEGEN, PLÄTZEN	1374	1242	132	88	6.4	837	60.9
2230	DAV. MISSHANDLUNG V.SCHUTZ- BEFOHLENIEN, 225	136	87	49	5	3.6	107	78.6
2231	DAR. MISSHANDLUNG V.KINDERN	89	54	35	3	3.3	67	75.2
2240	DAV.(VORS.LEICHTE) KÖRPER- VERLETZUNG, 223	7866	6815	1051	412	5.2	5217	66.3
2250	DAV.(FAHRL.) KÖRPERVERLETZ. 229	518	375	143	3	0.5	345	66.6
2300	STRAFTATEN GEG.PERS. FREIH. 234-236,239-241,316	4212	3611	601	263	6.2	2107	50.0
2310	DAV.MENSCHENR.,ENTZ.MINDERJ KINDERHANDEL 234-236	42	28	14	6	14.2	27	64.2
2320	DAV.FREIH.BERAUBG.,NÖTIGUNG BEDROHG., 239-241	4169	3583	586	257	6.1	2077	49.8
2321	DAV.FREIHEITSBERAUBUNG 239	158	121	37	14	8.8	62	39.2
2322	DAV.NÖTIGUNG 240	1350	1162	188	46	3.4	608	45.0
2323	DAV.BEDROHUNG 241	2777	2399	378	203	7.3	1407	50.6
2330	DAV. ERPRESSER. MENSCHEN- RAUB 239A	5	3	2	0	0.0	3	60.0
3***	DIEBST.OHNE ERSCHW.UMSTÄNDE 242,247,248A-C	16805	11710	5095	1163	6.9	8790	52.3
4***	DIEBST.UNT.ERSCHW.UMSTÄNDEN 243, 244	3233	2924	309	194	6.0	1286	39.7
****	DIEBSTAHL INSGESAMT	19179	13840	5339	1317	6.8	10076	52.5

P O L I Z E I L I C H E K R I M I N A L S T A T I S T I K
- GRUNDTABELLE -

LAND THUERINGEN

01/05 - 12/05

SCHL. ZAHL DER TAT	S T R A F T A T	ERFASSTE FAELLE IN % ANZAHL V. INSG	VERSUCHE V. SP. 3 ANZAHL IN %	----	TATEN MIT IM VOR- HERIG. ZEITRAUM	TATZEIT VOR ZWEI ZEITRAEUMEN	---	GEKL. TATEN IM LFD. DAV.M.ERFASSUNG ZEITR. IM VOR	----	AUFKL. IN % AUS SP.					
1	2	3	4	5	6	7	8	9	10	11	12	13	14	15	16
05	IN/AUS BANKEN, SPARKASSEN, POSTSTELLEN U. DERGL.	57	0.0	12	21.0	30	24	2	1	0	24	23	1	42.1	40.3
305*		32	0.0	0	0.0	18	13	1	0	0	15	14	1	46.8	43.7
405*		25	0.0	12	48.0	12	11	1	1	0	9	9	0	36.0	36.0
10	IN/AUS DIENST-, BÜRO-, FABRI- KAT.-, WERKST.-U. LAGERRÄUMEN	3760	2.4	544	14.4	2577	1096	51	36	0	1218	1072	146	32.3	28.5
310*		1226	0.8	37	3.0	822	348	29	27	0	432	415	17	35.2	33.8
410*		2534	1.6	507	20.0	1755	748	22	9	0	786	657	129	31.0	25.9
11	IN/AUS DIENST-U. BÜRORÄUMEN	2060	1.3	259	12.5	1334	688	28	10	0	710	616	94	34.4	29.9
311*		809	0.5	18	2.2	550	241	13	5	0	252	240	12	31.1	29.6
411*		1251	0.8	241	19.2	784	447	15	5	0	458	376	82	36.6	30.0
12	IN/AUS FABRIK.-, WERKSTATT- U. LAGERRÄUMEN	1700	1.1	285	16.7	1243	408	23	26	0	508	456	52	29.8	26.8
312*		417	0.2	19	4.5	272	107	16	22	0	180	175	5	43.1	41.9
412*		1283	0.8	266	20.7	971	301	7	4	0	328	281	47	25.5	21.9
15	IN/AUS GASTSTÄTTEN, KANTINEN HOTELS U. PENSIONEN	783	0.5	108	13.7	588	187	6	2	0	201	173	28	25.6	22.0
315*		320	0.2	12	3.7	247	69	4	0	0	80	79	1	25.0	24.6
415*		463	0.3	96	20.7	341	118	2	2	0	121	94	27	26.1	20.3
16	IN/AUS GASTSTÄTTEN U. KANTI- NEN	717	0.4	105	14.6	537	174	4	2	0	187	161	26	26.0	22.4
316*		282	0.1	12	4.2	215	65	2	0	0	72	71	1	25.5	25.1
416*		435	0.2	93	21.3	322	109	2	2	0	115	90	25	26.4	20.6

LAND THUERINGEN

SCHL. ZAHL DER TAT	S T R A F T A T	ERFASSTE FAELLE	DAVON IN TATORTGROESSENKLASSE						TATORT UNBEK.	MIT SCHUSSWAFFE		
			--- - 5000 EINW.	5000 - 10000 EINW.	10000- 20000 EINW.	20000- 50000 EINW.	50000- 100000 EINW.	100000- 500000 EINW.		--- U.MEHR EINW.	GE- DROHT	GE- SCHOSSEN
1	2	3	17	18	19	20	21	22	23	24	25	26
05	IN/AUS BANKEN, SPARKASSEN, POSTSTELLEN U. DERGL.	57	13	7	6	19	3	9	0	0	0	0
305*		32	3	4	4	17	1	3	0	0	0	0
405*		25	10	3	2	2	2	6	0	0	0	0
10	IN/AUS DIENST-, BÜRO-, FABRI- KAT.-, WERKST.-U. LAGERRÄUMEN	3760	1072	403	281	906	361	737	0	0	0	0
310*		1226	273	111	111	352	109	270	0	0	0	0
410*		2534	799	292	170	554	252	467	0	0	0	0
11	IN/AUS DIENST-U. BÜRORÄUMEN	2060	405	181	169	532	235	538	0	0	0	0
311*		809	122	57	80	247	80	223	0	0	0	0
411*		1251	283	124	89	285	155	315	0	0	0	0
12	IN/AUS FABRIK.-, WERKSTATT- U. LAGERRÄUMEN	1700	667	222	112	374	126	199	0	0	0	0
312*		417	151	54	31	105	29	47	0	0	0	0
412*		1283	516	168	81	269	97	152	0	0	0	0
15	IN/AUS GASTSTÄTTEN, KANTINEN HOTELS U. PENSIONEN	783	227	79	56	201	76	144	0	0	0	0
315*		320	76	31	28	97	27	61	0	0	0	0
415*		463	151	48	28	104	49	83	0	0	0	0
16	IN/AUS GASTSTÄTTEN U. KANTI- NEN	717	206	69	49	192	69	132	0	0	0	0
316*		282	65	29	23	90	23	52	0	0	0	0
416*		435	141	40	26	102	46	80	0	0	0	0

LAND THUERINGEN

SCHL. ZAHL DER TAT	S T R A F T A T	ERMITT. TATVERD. INSGES.	MAENN- LICH	WEIB- LICH	NICHTDEUTSCHE TATVERDAECHT.		TV WOHNHAFT IN TO-GEMEINDE	
					ANZAHL	IN %	ANZAHL	IN %
1	2	27	28	29	30	31	32	33
05	IN/AUS BANKEN, SPARKASSEN, POSTSTELLEN U. DERGL.	22	15	7	2	9.0	3	13.6
305*		13	6	7	0	0.0	3	23.0
405*		9	9	0	2	22.2	0	0.0
10	IN/AUS DIENST-, BÜRO-, FABRI- KAT.-, WERKST.-U. LAGERRÄUMEN	988	883	105	22	2.2	323	32.6
310*		417	351	66	11	2.6	153	36.6
410*		629	588	41	12	1.9	170	27.0
11	IN/AUS DIENST-U. BÜRORÄUMEN	538	454	84	10	1.8	168	31.2
311*		226	170	56	6	2.6	89	39.3
411*		345	316	29	5	1.4	79	22.8
12	IN/AUS FABRIK.-, WERKSTATT- U. LAGERRÄUMEN	517	495	22	12	2.3	155	29.9
312*		199	189	10	5	2.5	64	32.1
412*		339	327	12	7	2.0	91	26.8
15	IN/AUS GASTSTÄTTEN, KANTINEN HOTELS U. PENSIONEN	240	209	31	5	2.0	66	27.5
315*		95	82	13	5	5.2	31	32.6
415*		151	132	19	0	0.0	35	23.1
16	IN/AUS GASTSTÄTTEN U. KANTI- NEN	228	200	28	4	1.7	64	28.0
316*		90	80	10	4	4.4	30	33.3
416*		143	125	18	0	0.0	34	23.7

P O L I Z E I L I C H E K R I M I N A L S T A T I S T I K
- GRUNDTABELLE -

LAND THUERINGEN

01/05 - 12/05

SCHL. ZAHL DER TAT	S T R A F T A T	ERFASSTE FAELLE IN % ANZAHL V. INSG	VERSUCHE V. SP. 3 ANZAHL IN %	----	TATEN MIT TATZEIT IM VOR- VOR IM VOR- HERIG. ZWEI ZEITRAUM	---	GEKL. TATEN IM LFD. DAV.M.ERFASSUNG ZEITR. IM VOR INSG. LFD.ZEITRAUM	---	AUFKL. IN % AUS SP.						
1	2	3	4	5	6	7	8	9	10	11	12	13	14	15	16
17	IN/AUS HOTELS U.PENSIONEN	66	0.0	3	4.5	51	13	2	0	0	14	12	2	21.2	18.1
317*		38	0.0	0	0.0	32	4	2	0	0	8	8	0	21.0	21.0
417*		28	0.0	3	10.7	19	9	0	0	0	6	4	2	21.4	14.2
20	IN/AUS KIOSKEN	176	0.1	30	17.0	151	24	1	0	0	46	45	1	26.1	25.5
320*		16	0.0	2	12.5	12	4	0	0	0	5	5	0	31.2	31.2
420*		160	0.1	28	17.5	139	20	1	0	0	41	40	1	25.6	25.0
25	IN/AUS WARENHÄUSERN, VERKAUFSRÄUMEN, SB-LÄDEN	14507	9.5	278	1.9	11589	2882	20	16	0	13243	13197	46	91.2	90.9
325*		13833	9.0	85	0.6	11130	2670	20	13	0	12976	12969	7	93.8	93.7
425*		674	0.4	193	28.6	459	212	0	3	0	267	228	39	39.6	33.8
26	DAR. LADENDIEBSTAHL	13756	9.0	100	0.7	11068	2655	20	13	0	12962	12958	4	94.2	94.1
326*		13634	8.9	79	0.5	10978	2623	20	13	0	12902	12898	4	94.6	94.6
426*		122	0.0	21	17.2	90	32	0	0	0	60	60	0	49.1	49.1
30	AUS SCHAUFENSTERN, SCHAU- KÄSTEN U. VITRINEN	48	0.0	8	16.6	31	16	1	0	0	17	14	3	35.4	29.1
330*		11	0.0	1	9.0	7	4	0	0	0	4	3	1	36.3	27.2
430*		37	0.0	7	18.9	24	12	1	0	0	13	11	2	35.1	29.7
34	IN / AUS WOHNUNG - NACHTS UND TZ UNBEKANNT	297	0.1	56	18.8	189	100	6	2	0	160	151	9	53.8	50.8
334*		134	0.0	4	2.9	85	44	3	2	0	92	91	1	68.6	67.9
434*		163	0.1	52	31.9	104	56	3	0	0	68	60	8	41.7	36.8

LAND THUERINGEN

SCHL. ZAHL DER TAT	S T R A F T A T	ERFASSTE FAELLE	DAVON IN TATORTGROESSENKLASSE						--- 500000 U.MEHR EINW.	TATORT UNBEK.	MIT SCHUSSWAFFE	
			--- 5000 EINW.	5000 - 10000 EINW.	10000- 20000 EINW.	20000- 50000 EINW.	50000- 100000 EINW.	100000- 500000 EINW.			GE- DROHT	GE- SCHOSSEN
1	2	3	17	18	19	20	21	22	23	24	25	26
17	IN/AUS HOTELS U.PENSIONEN	66	21	10	7	9	7	12	0	0	0	0
317*		38	11	2	5	7	4	9	0	0	0	0
417*		28	10	8	2	2	3	3	0	0	0	0
20	IN/AUS KIOSKEN	176	49	35	20	30	19	23	0	0	0	0
320*		16	5	2	2	3	0	4	0	0	0	0
420*		160	44	33	18	27	19	19	0	0	0	0
25	IN/AUS WARENHÄUSERN, VERKAUFSRÄUMEN, SB-LÄDEN	14507	976	1063	1302	4967	1585	4614	0	0	0	0
325*		13833	843	993	1254	4780	1486	4477	0	0	0	0
425*		674	133	70	48	187	99	137	0	0	0	0
26	DAR. LADENDIEBSTAHL	13756	828	986	1230	4751	1484	4477	0	0	0	0
326*		13634	815	976	1228	4714	1466	4435	0	0	0	0
426*		122	13	10	2	37	18	42	0	0	0	0
30	AUS SCHAUFENSTERN, SCHAU- KÄSTEN U. VITRINEN	48	3	1	10	17	6	11	0	0	0	0
330*		11	1	0	3	3	1	3	0	0	0	0
430*		37	2	1	7	14	5	8	0	0	0	0
34	IN / AUS WOHNUNG - NACHTS UND TZ UNBEKANNT	297	91	32	23	112	18	21	0	0	0	0
334*		134	31	20	13	59	8	3	0	0	0	0
434*		163	60	12	10	53	10	18	0	0	0	0

SCHL. ZAHL DER TAT	S T R A F T A T	ERMITT. TATVERD. INSGES.	MAENN- LICH	WEIB- LICH	NICHTDEUTSCHE TATVERDAECHT.		TV WOHNHAFT IN TO-GEMEINDE	
					ANZAHL	IN %	ANZAHL	IN %
1	2	27	28	29	30	31	32	33
17	IN/AUS HOTELS U.PENSIONEN	13	10	3	1	7.6	2	15.3
317*		6	3	3	1	16.6	1	16.6
417*		8	7	1	0	0.0	1	12.5
20	IN/AUS KIOSKEN	76	70	6	1	1.3	26	34.2
320*		7	4	3	0	0.0	4	57.1
420*		69	66	3	1	1.4	22	31.8
25	IN/AUS WARENHÄUSERN, VERKAUFSRÄUMEN, SB-LÄDEN	12252	7984	4268	1032	8.4	6369	51.9
325*		12063	7806	4257	1002	8.3	6325	52.4
425*		274	255	19	49	17.8	44	16.0
26	DAR. LADENDIEBSTAHL	12030	7780	4250	1009	8.3	6298	52.3
326*		11997	7753	4244	996	8.3	6295	52.4
426*		70	58	12	23	32.8	3	4.2
30	AUS SCHAUFENSTERN, SCHAU- KÄSTEN U. VITRINEN	23	23	0	3	13.0	6	26.0
330*		5	5	0	1	20.0	0	0.0
430*		19	19	0	2	10.5	6	31.5
34	IN / AUS WOHNUNG - NACHTS UND TZ UNBEKANNT	154	122	32	1	0.6	64	41.5
334*		93	69	24	0	0.0	46	49.4
434*		64	56	8	1	1.5	18	28.1

SCHL. ZAHL DER TAT	S T R A F T A T	ERFASSTE FAELLE IN % ANZAHL V. INSG	VERSUCHE V. SP. 3 ANZAHL IN %	----	TATEN MIT IM VOR- HERIG. ZEITRAUM	TATZEIT VOR ZWEI ZEITRAEUMEN	---	VOR 3 U.MEHR UNBE- KANNT	TATZEIT	--	GEKL. TATEN LFD. DAV.M. ZEITR. IM INSG. LFD. ZEITRAUM	IM VOR	---	AUFKL. IN % AUS SP.	12 13
1	2	3	4	5	6	7	8	9	10	11	12	13	14	15	16
35	IN/AUS WOHNUNGEN INSGESAMT (SUMME *34* BIS *38*)	4659	3.0	1031	22.1	3239	1358	50	12	0	1826	1706	120	39.1	36.6
335*		1346	0.8	69	5.1	950	369	19	8	0	851	831	20	63.2	61.7
435*		3313	2.1	962	29.0	2289	989	31	4	0	975	875	100	29.4	26.4
36	IN/AUS WOHNUNGEN ZWISCHEN 06 UND 21 UHR	2050	1.3	319	15.5	1398	614	30	8	0	1181	1143	38	57.6	55.7
336*		991	0.6	32	3.2	692	279	15	5	0	708	697	11	71.4	70.3
436*		1059	0.6	287	27.1	706	335	15	3	0	473	446	27	44.6	42.1
37	IN/AUS WOCHENEND-U.GARTEN- HÄUSERN	2259	1.4	647	28.6	1610	633	14	2	0	483	410	73	21.3	18.1
337*		215	0.1	33	15.3	168	45	1	1	0	51	43	8	23.7	20.0
437*		2044	1.3	614	30.0	1442	588	13	1	0	432	367	65	21.1	17.9
38	IN/AUS BERG-, ALM-, JAGD- O. WALDHÜTTEN	53	0.0	9	16.9	42	11	0	0	0	2	2	0	3.7	3.7
338*		6	0.0	0	0.0	5	1	0	0	0	0	0	0	0.0	0.0
438*		47	0.0	9	19.1	37	10	0	0	0	2	2	0	4.2	4.2
39	IN/AUS BADE-U.BOOTSHÜTTEN	6	0.0	1	16.6	5	1	0	0	0	1	1	0	16.6	16.6
339*		1	0.0	0	0.0	1	0	0	0	0	0	0	0	0.0	0.0
439*		5	0.0	1	20.0	4	1	0	0	0	1	1	0	20.0	20.0
40	IN/AUS BODEN-, KELLERRÄUMEN UND WASCHKÜCHEN	2258	1.4	269	11.9	1778	471	7	2	0	383	371	12	16.9	16.4
340*		417	0.2	28	6.7	334	81	1	1	0	98	96	2	23.5	23.0
440*		1841	1.2	241	13.0	1444	390	6	1	0	285	275	10	15.4	14.9

SCHL. ZAHL DER TAT	S T R A F T A T	ERFASSTE FAELLE	DAVON IN TATORTGROESSENKLASSE						TATORT UNBEK.	MIT SCHUSSWAFFE		
			--- - 5000 EINW.	5000 - 10000 EINW.	10000- 20000 EINW.	20000- 50000 EINW.	50000- 100000 EINW.	100000- 500000 EINW.		--- U.MEHR EINW.	GE- DROHT	GE- SCHOSSEN
1	2	3	17	18	19	20	21	22	23	24	25	26
35	IN/AUS WOHNUNGEN INSGESAMT (SUMME *34* BIS *38*)	4659	1214	531	323	1246	409	936	0	0	0	0
335*		1346	326	117	125	414	122	242	0	0	0	0
435*		3313	888	414	198	832	287	694	0	0	0	0
36	IN/AUS WOHNUNGEN ZWISCHEN 06 UND 21 UHR	2050	418	144	153	548	251	536	0	0	0	0
336*		991	232	70	85	293	100	211	0	0	0	0
436*		1059	186	74	68	255	151	325	0	0	0	0
37	IN/AUS WOCHENEND-U.GARTEN- HÄUSERN	2259	673	351	136	581	139	379	0	0	0	0
337*		215	60	27	25	62	13	28	0	0	0	0
437*		2044	613	324	111	519	126	351	0	0	0	0
38	IN/AUS BERG-, ALM-, JAGD- O. WALDHÜTTEN	53	32	4	11	5	1	0	0	0	0	0
338*		6	3	0	2	0	1	0	0	0	0	0
438*		47	29	4	9	5	0	0	0	0	0	0
39	IN/AUS BADE-U.BOOTSHÜTTEN	6	5	0	0	1	0	0	0	0	0	0
339*		1	1	0	0	0	0	0	0	0	0	0
439*		5	4	0	0	1	0	0	0	0	0	0
40	IN/AUS BODEN-, KELLERRÄUMEN UND WASCHKÜCHEN	2258	146	122	137	648	238	967	0	0	0	0
340*		417	59	37	39	156	40	86	0	0	0	0
440*		1841	87	85	98	492	198	881	0	0	0	0

SCHL. ZAHL DER TAT	S T R A F T A T	ERMITT. TATVERD. INSGES.	MAENN- LICH	WEIB- LICH	NICHTDEUTSCHE TATVERDAECHT.		TV WOHNHAFT IN TO-GEMEINDE	
					ANZAHL	IN %	ANZAHL	IN %
1	2	27	28	29	30	31	32	33
35	IN/AUS WOHNUNGEN INSGESAMT (SUMME *34* BIS *38*)	1533	1211	322	47	3.0	620	40.4
335*		921	679	242	28	3.0	358	38.8
435*		692	609	83	19	2.7	262	37.8
36	IN/AUS WOHNUNGEN ZWISCHEN 06 UND 21 UHR	1194	910	284	44	3.6	466	39.0
336*		782	564	218	28	3.5	293	37.4
436*		449	380	69	16	3.5	173	38.5
37	IN/AUS WOCHENEND-U.GARTEN- HÄUSERN	244	231	13	2	0.8	89	36.4
337*		59	56	3	0	0.0	19	32.2
437*		211	201	10	2	0.9	70	33.1
38	IN/AUS BERG-, ALM-, JAGD- O. WALDHÜTTEN	3	3	0	0	0.0	1	33.3
338*		0	0	0	0	0.0	0	0.0
438*		3	3	0	0	0.0	1	33.3
39	IN/AUS BADE-U.BOOTSHÜTTEN	4	4	0	0	0.0	0	0.0
339*		0	0	0	0	0.0	0	0.0
439*		4	4	0	0	0.0	0	0.0
40	IN/AUS BODEN-, KELLERRÄUMEN UND WASCHKÜCHEN	340	300	40	9	2.6	140	41.1
340*		114	97	17	1	0.8	52	45.6
440*		241	218	23	8	3.3	88	36.5

SCHL. ZAHL DER TAT	S T R A F T A T	ERFASSTE FAELLE ANZAHL	FAELLE IN % V. INSG	VERSUCHE V. SP. 3 ANZAHL	IN %	--- IM LFD. ZEITRAUM	TATEN MIT IM VOR- HERIG. ZEITRAUM	TATZEIT VOR ZWEI ZEITRAEUMEN	--- VOR 3 U.MEHR	TATZEIT UNBE- KANNT	-- GEKL. LFD. INSG.	TATEN IM DAV.M.ERFASSUNG IM LFD. ZEITRAUM	-- IM VOR	AUFKL. IN 12	% AUS SP. 13
1	2	3	4	5	6	7	8	9	10	11	12	13	14	15	16
45	IN/AUS ÜBERW.UNBEZOG.NEU-U. ROHBAUTEN,BAUBUD. U.-STELL.	687	0.4	57	8.2	529	155	3	0	0	94	83	11	13.6	12.0
345*		295	0.1	10	3.3	223	71	1	0	0	51	49	2	17.2	16.6
445*		392	0.2	47	11.9	306	84	2	0	0	43	34	9	10.9	8.6
50	IN/AUS KRAFTFAHRZEUGEN	5533	3.6	684	12.3	3912	1594	21	6	0	815	718	97	14.7	12.9
350*		858	0.5	45	5.2	657	193	6	2	0	144	131	13	16.7	15.2
450*		4675	3.0	639	13.6	3255	1401	15	4	0	671	587	84	14.3	12.5
*550	AN KRAFTFAHRZEUGEN	3671	2.4	95	2.5	2873	795	1	2	0	537	489	48	14.6	13.3
56	EINES KENNZEICHENS V. EINEM KRAFTFAHRZEUG	1566	1.0	10	0.6	1284	281	0	1	0	139	121	18	8.8	7.7
60	IN/AUS KIRCHEN	26	0.0	5	19.2	16	10	0	0	0	9	9	0	34.6	34.6
360*		13	0.0	0	0.0	8	5	0	0	0	5	5	0	38.4	38.4
460*		13	0.0	5	38.4	8	5	0	0	0	4	4	0	30.7	30.7
65	IN/AUS SAMMLUNGEN U.ÖFFTL. AUSSTELLUNGEN	10	0.0	3	30.0	6	4	0	0	0	1	1	0	10.0	10.0
365*		4	0.0	0	0.0	2	2	0	0	0	0	0	0	0.0	0.0
465*		6	0.0	3	50.0	4	2	0	0	0	1	1	0	16.6	16.6
*700	VON BETÄUBUNGSMITTEL INSG. (SUMME *710 BIS *740)	6	0.0	1	16.6	5	1	0	0	0	5	4	1	83.3	66.6
3700		2	0.0	0	0.0	2	0	0	0	0	1	1	0	50.0	50.0
4700		4	0.0	1	25.0	3	1	0	0	0	4	3	1	100.0	75.0
*710	VON BTM AUS APOTHEKEN	1	0.0	0	0.0	1	0	0	0	0	2	1	1	200.0	100.0

LAND THUERINGEN

SCHL. ZAHL DER TAT	S T R A F T A T	ERMITT. TATVERD. INSGES.	MAENN- LICH	WEIB- LICH	NICHTDEUTSCHE TATVERDAECHT.		TV WOHNHAFT IN TO-GEMEINDE	
					ANZAHL	IN %	ANZAHL	IN %
1	2	27	28	29	30	31	32	33
45	IN/AUS ÜBERW.UNBEZOG.NEU-U. ROHBAUTEN,BAUBUD. U.-STELL.	135	125	10	1	0.7	47	34.8
345*		83	74	9	1	1.2	34	40.9
445*		56	55	1	0	0.0	13	23.2
50	IN/AUS KRAFTFAHRZEUGEN	428	401	27	54	12.6	101	23.5
350*		143	131	12	14	9.7	39	27.2
450*		316	300	16	44	13.9	62	19.6
*550	AN KRAFTFAHRZEUGEN	359	341	18	17	4.7	104	28.9
56	EINES KENNZEICHENS V. EINEM KRAFTFAHRZEUG	136	130	6	8	5.8	31	22.7
60	IN/AUS KIRCHEN	11	11	0	0	0.0	1	9.0
360*		7	7	0	0	0.0	0	0.0
460*		5	5	0	0	0.0	1	20.0
65	IN/AUS SAMMLUNGEN U.ÖFFTL. AUSSTELLUNGEN	2	2	0	0	0.0	2	100.0
365*		0	0	0	0	0.0	0	0.0
465*		2	2	0	0	0.0	2	100.0
*700	VON BETÄUBUNGSMITTEL INSG. (SUMME *710 BIS *740)	4	3	1	0	0.0	0	0.0
3700		1	1	0	0	0.0	0	0.0
4700		3	2	1	0	0.0	0	0.0
*710	VON BTM AUS APOTHEKEN	2	1	1	0	0.0	0	0.0

SCHL. ZAHL DER TAT	S T R A F T A T	ERFASSTE FAELLE		VERSUCHE		TATEN MIT TATZEIT			-- GEKL. TATEN IM --			AUFKL. IN %			
		ANZAHL	IN % V. INSG	ANZAHL	IN %	IM LFD.	IM VOR- HERIG.	VOR ZWEI ZEITRAUM	VOR 3 U.MEHR ZEITRAUMEN	UNBE- KANNT	LFD. INSG.	DAV.M. LFD. ZEITRAUM	ERFASSUNG IM VOR	AUS SP. 12	13
1	2	3	4	5	6	7	8	9	10	11	12	13	14	15	16
4710		1	0.0	0	0.0	1	0	0	0	0	2	1	1	200.0	100.0
*720	VON BTM AUS ARZTPRAXEN	3	0.0	1	33.3	2	1	0	0	0	3	3	0	100.0	100.0
3720		1	0.0	0	0.0	1	0	0	0	0	1	1	0	100.0	100.0
4720		2	0.0	1	50.0	1	1	0	0	0	2	2	0	100.0	100.0
*730	VON BTM AUS KRANKENHÄUSERN	2	0.0	0	0.0	2	0	0	0	0	0	0	0	0.0	0.0
3730		1	0.0	0	0.0	1	0	0	0	0	0	0	0	0.0	0.0
4730		1	0.0	0	0.0	1	0	0	0	0	0	0	0	0.0	0.0
*750	VON REZEPTFORMULAREN ZUR ERLANGUNG VON BTM	1	0.0	0	0.0	1	0	0	0	0	1	1	0	100.0	100.0
3750		1	0.0	0	0.0	1	0	0	0	0	1	1	0	100.0	100.0
80	VON GEPÄCK	12	0.0	0	0.0	11	1	0	0	0	2	2	0	16.6	16.6
81	VON EXPRESS-. BEFÖRDERUNGS, STÜCKGUT	18	0.0	1	5.5	7	11	0	0	0	3	3	0	16.6	16.6
83	VON/AUS WAGENLADUNGEN	45	0.0	7	15.5	28	17	0	0	0	8	8	0	17.7	17.7
84	V. AUFBEWAHRUNGSGUT (AMTL.)	1	0.0	0	0.0	0	0	1	0	0	0	0	0	0.0	0.0
85	AUS SCHLIESSFACH	52	0.0	7	13.4	39	13	0	0	0	32	20	12	61.5	38.4
90	TASCHENDIEBSTAHL	424	0.2	2	0.4	329	94	1	0	0	36	31	5	8.4	7.3
91	VON SCHIFFEN, BOOTEN	21	0.0	0	0.0	19	2	0	0	0	2	2	0	9.5	9.5
*920	VON AUSSENBORDMOTOREN	7	0.0	0	0.0	2	5	0	0	0	0	0	0	0.0	0.0
93	AUS SCHIFFEN UND BOOTEN	4	0.0	1	25.0	4	0	0	0	0	0	0	0	0.0	0.0
*950	GROSSVIEHDIEBSTAHL	36	0.0	4	11.1	22	13	1	0	0	4	4	0	11.1	11.1
3950		25	0.0	2	8.0	14	10	1	0	0	2	2	0	8.0	8.0

SCHL. ZAHL DER TAT	S T R A F T A T	ERFASSTE FAELLE	DAVON IN TATORTGROESSENKLASSE						TATORT UNBEK.	MIT SCHUSSWAFFE		
			--- - 5000 EINW.	5000 - 10000 EINW.	10000- 20000 EINW.	20000- 50000 EINW.	50000- 100000 EINW.	100000- 500000 EINW.		--- 500000 U.MEHR EINW.	GE- DROHT	GE- SCHOSSEN
1	2	3	17	18	19	20	21	22	23	24	25	26
4710		1	0	1	0	0	0	0	0	0	0	0
*720	VON BTM AUS ARZTPRAXEN	3	0	0	2	0	0	1	0	0	0	0
3720		1	0	0	0	0	0	1	0	0	0	0
4720		2	0	0	2	0	0	0	0	0	0	0
*730	VON BTM AUS KRANKENHÄUSERN	2	0	0	0	1	0	1	0	0	0	0
3730		1	0	0	0	0	0	1	0	0	0	0
4730		1	0	0	0	1	0	0	0	0	0	0
*750	VON REZEPTFORMULAREN ZUR ERLANGUNG VON BTM	1	0	0	0	1	0	0	0	0	0	0
3750		1	0	0	0	1	0	0	0	0	0	0
80	VON GEPÄCK	12	4	2	0	2	0	4	0	0	0	0
81	VON EXPRESS-. BEFÖRDERUNGS, STÜCKGUT	18	8	2	0	4	2	2	0	0	0	0
83	VON/AUS WAGENLADUNGEN	45	16	2	7	12	1	7	0	0	0	0
84	V. AUFBEWAHRUNGSGUT (AMTL.)	1	0	0	0	1	0	0	0	0	0	0
85	AUS SCHLISSFACH	52	8	1	3	23	1	16	0	0	0	0
90	TASCHENDIEBSTAHL	424	38	34	26	100	50	176	0	0	0	0
91	VON SCHIFFEN, BOOTEN	21	13	5	0	2	0	1	0	0	0	0
*920	VON AUSSENBORDMOTOREN	7	6	0	0	0	0	1	0	0	0	0
93	AUS SCHIFFEN UND BOOTEN	4	4	0	0	0	0	0	0	0	0	0
*950	GROSSVIEHDIEBSTAHL	36	25	2	3	3	1	2	0	0	0	0
3950		25	17	1	2	3	1	1	0	0	0	0

SCHL. ZAHL DER TAT	S T R A F T A T	ERMITT. TATVERD. INSGES.	MAENN- LICH	WEIB- LICH	NICHTDEUTSCHE TATVERDAECHT.		TV WOHNHAFT IN TO-GEMEINDE	
					ANZAHL	IN %	ANZAHL	IN %
1	2	27	28	29	30	31	32	33
4710		2	1	1	0	0.0	0	0.0
*720	VON BTM AUS ARZTPRAXEN	2	2	0	0	0.0	0	0.0
3720		1	1	0	0	0.0	0	0.0
4720		1	1	0	0	0.0	0	0.0
*730	VON BTM AUS KRANKENHÄUSERN	0	0	0	0	0.0	0	0.0
3730		0	0	0	0	0.0	0	0.0
4730		0	0	0	0	0.0	0	0.0
*750	VON REZEPTFORMULAREN ZUR ERLANGUNG VON BTM	1	1	0	0	0.0	0	0.0
3750		1	1	0	0	0.0	0	0.0
80	VON GEPÄCK	3	3	0	0	0.0	1	33.3
81	VON EXPRESS-. BEFÖRDERUNGS, STÜCKGUT	4	4	0	0	0.0	2	50.0
83	VON/AUS WAGENLADUNGEN	13	11	2	0	0.0	5	38.4
84	V. AUFBEWAHRUNGSGUT (AMTL.)	0	0	0	0	0.0	0	0.0
85	AUS SCHLISSFACH	9	7	2	1	11.1	2	22.2
90	TASCHEHDIEBSTAHL	40	28	12	4	10.0	8	20.0
91	VON SCHIFFEN, BOOTEN	2	2	0	0	0.0	0	0.0
*920	VON AUSSENBORDMOTOREN	0	0	0	0	0.0	0	0.0
93	AUS SCHIFFEN UND BOOTEN	0	0	0	0	0.0	0	0.0
*950	GROSSVIEHDIEBSTAHL	5	3	2	0	0.0	1	20.0
3950		3	1	2	0	0.0	1	33.3

SCHL. ZAHL DER TAT	S T R A F T A T	ERFASSTE FAELLE		VERSUCHE		TATEN MIT TATZEIT			-- GEKL. TATEN IM --			AUFKL. IN %			
		ANZAHL	IN % V. INSG	ANZAHL	IN %	IM LFD. ZEITRAUM	IM VOR- HERIG. ZEITRAUM	VOR ZWEI ZEITRAEUMEN	VOR 3 U.MEHR KANNT	TATZEIT	LFD. ZEITR. INSG.	DAV.M.ERFASSUNG IM LFD.ZEITRAUM	12	13	
1	2	3	4	5	6	7	8	9	10	11	12	13	14	15	16
4950		11	0.0	2	18.1	8	3	0	0	0	2	2	0	18.1	18.1
96	HANDTASCHENDIEBSTAHL DIEBSTAHL AUS HANDTASCHEN	905	0.5	5	0.5	677	225	3	0	0	137	120	17	15.1	13.2
***1	VON KRAFTWAGEN	1043	0.6	231	22.1	735	290	13	5	0	393	355	38	37.6	34.0
3**1		348	0.2	16	4.5	247	94	5	2	0	245	238	7	70.4	68.3
4**1		695	0.4	215	30.9	488	196	8	3	0	148	117	31	21.2	16.8
***2	VON MOPEDS, KRAFTRÄDERN DTO.	896	0.5	33	3.6	699	190	4	3	0	265	227	38	29.5	25.3
3**2		325	0.2	11	3.3	255	66	2	2	0	115	106	9	35.3	32.6
4**2		571	0.3	22	3.8	444	124	2	1	0	150	121	29	26.2	21.1
***3	VON FAHRRÄDERN	5228	3.4	47	0.8	4363	838	22	5	0	550	482	68	10.5	9.2
3**3		1570	1.0	18	1.1	1259	296	11	4	0	316	293	23	20.1	18.6
4**3		3658	2.4	29	0.7	3104	542	11	1	0	234	189	45	6.3	5.1
***4	VON SCHUSSWAFFEN	26	0.0	1	3.8	12	13	1	0	0	14	14	0	53.8	53.8
3**4		11	0.0	0	0.0	5	6	0	0	0	5	5	0	45.4	45.4
4**4		15	0.0	1	6.6	7	7	1	0	0	9	9	0	60.0	60.0
***5	VON UNBAREN ZAHLUNGSMITTEL	383	0.2	7	1.8	243	118	18	4	0	161	150	11	42.0	39.1
3**5		303	0.1	1	0.3	191	96	13	3	0	125	119	6	41.2	39.2
4**5		80	0.0	6	7.5	52	22	5	1	0	36	31	5	45.0	38.7
***6	V. AMLT.SIEGELN U.STEMPELN, VORDR.F.AUSW.U.KFZ-PAPIEREN	15	0.0	0	0.0	11	4	0	0	0	8	8	0	53.3	53.3
3**6		12	0.0	0	0.0	10	2	0	0	0	7	7	0	58.3	58.3

SCHL. ZAHL DER TAT	S T R A F T A T	ERFASSTE FAELLE	DAVON IN TATORTGROESSENKLASSE						TATORT UNBEK.	MIT SCHUSSWAFFE		
			--- - 5000 EINW.	5000 - 10000 EINW.	10000- 20000 EINW.	20000- 50000 EINW.	50000- 100000 EINW.	100000- 500000 EINW.		--- 500000 U.MEHR EINW.	GE- DROHT	GE- SCHOSSEN
1	2	3	17	18	19	20	21	22	23	24	25	26
4950		11	8	1	1	0	0	1	0	0	0	0
96	HANDTASCHENDIEBSTAHL DIEBSTAHL AUS HANDTASCHEN	905	84	47	47	214	119	394	0	0	0	0
**1	VON KRAFTWAGEN	1043	231	67	66	227	92	360	0	0	0	0
3**1		348	119	30	38	84	33	44	0	0	0	0
4**1		695	112	37	28	143	59	316	0	0	0	0
**2	VON MOPEDS, KRAFTRÄDERN DTO.	896	280	80	85	218	74	159	0	0	0	0
3**2		325	132	36	37	62	26	32	0	0	0	0
4**2		571	148	44	48	156	48	127	0	0	0	0
**3	VON FAHRRÄDERN	5228	514	298	325	1556	594	1941	0	0	0	0
3**3		1570	284	110	156	568	74	378	0	0	0	0
4**3		3658	230	188	169	988	520	1563	0	0	0	0
**4	VON SCHUSSWAFFEN	26	6	1	4	9	3	3	0	0	0	0
3**4		11	2	1	0	6	2	0	0	0	0	0
4**4		15	4	0	4	3	1	3	0	0	0	0
**5	VON UNBAREN ZAHLUNGSMITTEL	383	79	46	28	115	22	93	0	0	0	0
3**5		303	52	37	21	99	17	77	0	0	0	0
4**5		80	27	9	7	16	5	16	0	0	0	0
**6	V. AMTL. SIEGELN U. STEMPELN, VORDR. F. AUSW. U. KFZ-PAPIEREN	15	3	2	1	4	2	3	0	0	0	0
3**6		12	2	2	1	2	2	3	0	0	0	0

SCHL. ZAHL DER TAT	S T R A F T A T	ERMITT. TATVERD. INSGES.	MAENN- LICH	WEIB- LICH	NICHTDEUTSCHE TATVERDAECHT.		TV WOHNHAFT IN TO-GEMEINDE	
					ANZAHL	IN %	ANZAHL	IN %
1	2	27	28	29	30	31	32	33
4950		2	2	0	0	0.0	0	0.0
96	HANDTASCHEHDIEBSTAHL DIEBSTAHL AUS HANDTASCHEN	126	102	24	10	7.9	34	26.9
**1	VON KRAFTWAGEN	421	395	26	19	4.5	140	33.2
3**1		261	240	21	4	1.5	110	42.1
4**1		175	170	5	15	8.5	30	17.1
**2	VON MOPEDS, KRAFTRÄDERN DTO.	297	289	8	2	0.6	131	44.1
3**2		146	142	4	0	0.0	71	48.6
4**2		176	172	4	2	1.1	60	34.0
**3	VON FAHRRÄDERN	623	596	27	16	2.5	303	48.6
3**3		367	348	19	8	2.1	185	50.4
4**3		277	269	8	8	2.8	118	42.5
**4	VON SCHUSSWAFFEN	18	18	0	0	0.0	1	5.5
3**4		6	6	0	0	0.0	0	0.0
4**4		12	12	0	0	0.0	1	8.3
**5	VON UNBAREN ZAHLUNGSMITTEL	166	123	43	2	1.2	70	42.1
3**5		134	93	41	2	1.4	63	47.0
4**5		36	34	2	0	0.0	7	19.4
**6	V. AMTL.SIEGELN U.STEMPELN, VORDR.F.AUSW.U.KFZ-PAPIEREN	8	7	1	1	12.5	4	50.0
3**6		7	6	1	1	14.2	3	42.8

SCHL. ZAHL DER TAT	S T R A F T A T	ERFASSTE FAELLE ANZAHL	IN % V. INSG	VERSUCHE V. SP. 3 ANZAHL	IN %	---- IM LFD.	TATEN MIT IM VOR- HERIG. ZEITRAUM	TATZEIT VOR ZWEI ZEITRAEUMEN	--- VOR 3 U.MEHR	TATZEIT UNBE- KANNT	-- GEKL. LFD. INSG.	TATEN IM DAV.M. LFD.ZEITRAUM	ERFASSUNG IM VOR	AUFKL. IN % AUS SP.	12	13
1	2	3	4	5	6	7	8	9	10	11	12	13	14	15	16	
4**6		3	0.0	0	0.0	1	2	0	0	0	1	1	0	33.3	33.3	
**7	VON/AUS AUTOMATEN	803	0.5	144	17.9	617	178	5	3	0	126	117	9	15.6	14.5	
3**7		151	0.0	22	14.5	121	29	1	0	0	24	23	1	15.8	15.2	
4**7		652	0.4	122	18.7	496	149	4	3	0	102	94	8	15.6	14.4	
**8	VON ANTIQUITÄTEN, KUNST- UND SAKRALEN GEGENSTÄNDEN	58	0.0	4	6.8	35	20	0	3	0	12	12	0	20.6	20.6	
3**8		33	0.0	0	0.0	21	10	0	2	0	10	10	0	30.3	30.3	
4**8		25	0.0	4	16.0	14	10	0	1	0	2	2	0	8.0	8.0	
5000	VERMÖGENS-U.FÄLSCHUNGSDEL.	29563	19.4	812	2.7	12758	11053	3332	2420	0	25841	25630	211	87.4	86.6	
5100	BETRUG 263,263A, 264,264A, 265, 265A, 265B	23048	15.1	777	3.3	10133	8761	2375	1779	0	20243	20051	192	87.8	86.9	
5110	DAV. WAREN-U.WARENKREDITBE- TRUG	5527	3.6	165	2.9	2916	2033	409	169	0	4372	4357	15	79.1	78.8	
5111	DAV.BETR.ERLANGEN VON KFZ	51	0.0	7	13.7	22	25	2	2	0	48	48	0	94.1	94.1	
5112	DAV.SONST.WARENKREDITBETR. 263 STGB	3769	2.4	104	2.7	1937	1368	325	139	0	2669	2660	9	70.8	70.5	
5113	DAV. WARENBETRUG	1707	1.1	54	3.1	957	640	82	28	0	1655	1649	6	96.9	96.6	
5120	DAV. GRUNDST. -U. BAUBETRUG	26	0.0	0	0.0	7	2	8	9	0	23	23	0	88.4	88.4	
5130	DAV.KAUTIONS-U.BETEILIGGS- BETRUG	38	0.0	0	0.0	4	4	11	19	0	34	34	0	89.4	89.4	
5131	DAV. PROSPEKTBETRUG 264A STGB	10	0.0	0	0.0	0	1	3	6	0	7	7	0	70.0	70.0	
5132	DAV. ANLAGENBETRUG 263 STGB	22	0.0	0	0.0	3	1	7	11	0	21	21	0	95.4	95.4	

SCHL. ZAHL DER TAT	S T R A F T A T	ERFASSTE FAELLE	DAVON IN TATORTGROESSENKLASSE						TATORT UNBEK.	MIT SCHUSSWAFFE		
			--- - 5000 EINW.	5000 - 10000 EINW.	10000- 20000 EINW.	20000- 50000 EINW.	50000- 100000 EINW.	100000- 500000 EINW.		--- 500000 U.MEHR EINW.	GE- DROHT	GE- SCHOSSEN
1	2	3	17	18	19	20	21	22	23	24	25	26
4**6		3	1	0	0	2	0	0	0	0	0	0
**7	VON/AUS AUTOMATEN	803	246	100	74	166	54	163	0	0	0	0
3**7		151	37	28	13	40	17	16	0	0	0	0
4**7		652	209	72	61	126	37	147	0	0	0	0
**8	VON ANTIQUITÄTEN, KUNST- UND SAKRALEN GEGENSTÄNDEN	58	18	3	8	15	7	7	0	0	0	0
3**8		33	10	2	3	9	5	4	0	0	0	0
4**8		25	8	1	5	6	2	3	0	0	0	0
5000	VERMÖGENS-U.FÄLSCHUNGSDEL.	29563	4965	1706	1800	7503	2433	11156	0	0	0	0
5100	BETRUG 263,263A, 264,264A, 265, 265A, 265B	23048	3578	1269	1349	5656	1794	9402	0	0	0	0
5110	DAV. WAREN-U.WARENKREDITBE- TRUG	5527	1269	520	492	1569	375	1302	0	0	0	0
5111	DAV.BETR.ERLANGEN VON KFZ	51	8	9	8	13	4	9	0	0	0	0
5112	DAV.SONST.WARENKREDITBETR. 263 STGB	3769	829	357	375	1017	278	913	0	0	0	0
5113	DAV. WARENBETRUG	1707	432	154	109	539	93	380	0	0	0	0
5120	DAV. GRUNDST. -U. BAUBETRUG	26	12	2	1	6	3	2	0	0	0	0
5130	DAV.KAUTIONS-U.BETEILIGGS- BETRUG	38	20	2	1	5	6	4	0	0	0	0
5131	DAV. PROSPEKTBETRUG 264A STGB	10	2	0	0	2	5	1	0	0	0	0
5132	DAV. ANLAGENBETRUG 263 STGB	22	14	2	0	3	1	2	0	0	0	0

LAND THUERINGEN

SCHL. ZAHL DER TAT	S T R A F T A T	ERMITT. TATVERD. INSGES.	MAENN- LICH	WEIB- LICH	NICHTDEUTSCHE TATVERDAECHT.		TV WOHNHAFT IN TO-GEMEINDE	
					ANZAHL	IN %	ANZAHL	IN %
1	2	27	28	29	30	31	32	33
4**6		1	1	0	0	0.0	1	100.0
**7	VON/AUS AUTOMATEN	186	161	25	20	10.7	78	41.9
3**7		25	19	6	0	0.0	11	44.0
4**7		166	146	20	20	12.0	67	40.3
**8	VON ANTIQUITÄTEN, KUNST- UND SAKRALEN GEGENSTÄNDEN	20	19	1	2	10.0	5	25.0
3**8		15	15	0	2	13.3	1	6.6
4**8		5	4	1	0	0.0	4	80.0
5000	VERMÖGENS-U.FÄLSCHUNGSDEL.	15627	10892	4735	790	5.0	6788	43.4
5100	BETRUG 263,263A, 264,264A, 265, 265A, 265B	12359	8564	3795	528	4.2	5139	41.5
5110	DAV. WAREN-U.WARENKREDITBE- TRUG	2579	1863	716	89	3.4	1117	43.3
5111	DAV.BETR.ERLANGEN VON KFZ	41	29	12	2	4.8	8	19.5
5112	DAV.SONST.WARENKREDITBETR. 263 STGB	1867	1327	540	66	3.5	710	38.0
5113	DAV. WARENBETRUG	768	575	193	21	2.7	399	51.9
5120	DAV. GRUNDST. -U. BAUBETRUG	29	23	6	0	0.0	3	10.3
5130	DAV.KAUTIONS-U.BETEILIGGS- BETRUG	31	26	5	0	0.0	12	38.7
5131	DAV. PROSPEKTBETRUG 264A STGB	9	7	2	0	0.0	1	11.1
5132	DAV. ANLAGENBETRUG 263 STGB	17	15	2	0	0.0	8	47.0

P O L I Z E I L I C H E K R I M I N A L S T A T I S T I K
- GRUNDTABELLE -

LAND THUERINGEN

01/05 - 12/05

SCHL. ZAHL DER TAT	S T R A F T A T	ERFASSTE FAELLE ANZAHL	IN % V. INSG	VERSUCHE V. SP. 3 ANZAHL	IN %	---- IM LFD. ZEITRAUM	TATEN MIT IM VOR- HERIG. ZEITRAUM	TATZEIT VOR ZWEI ZEITRAEUMEN	--- VOR 3 U.MEHR UNBE- KANNT	TATZEIT	-- GEKL. LFD. INSG.	TATEN IM DAV.M. LFD. ZEITRAUM	ERFASSUNG IM VOR	AUFKL. AUS 12	IN % SP. 13
1	2	3	4	5	6	7	8	9	10	11	12	13	14	15	16
5133	DAV. BETR.B.BÖRSENSPEKULAT. 263 STGB	3	0.0	0	0.0	1	0	0	2	0	3	3	0	100.0	100.0
5135	DAV. KAUTIONSBETRUG 263 STGB	3	0.0	0	0.0	0	2	1	0	0	3	3	0	100.0	100.0
5140	DAV. GELDKREDITBETRUG	282	0.1	14	4.9	85	86	69	42	0	268	266	2	95.0	94.3
5141	DAV. KREDITBETRUG GEM.265B	4	0.0	0	0.0	2	0	0	2	0	3	3	0	75.0	75.0
5142	DAV. SUBVENTIONSBETRUG 264	38	0.0	0	0.0	2	5	8	23	0	38	38	0	100.0	100.0
5143	DAV. KREDITBETRUG 263	229	0.1	9	3.9	72	79	61	17	0	224	222	2	97.8	96.9
5144	DAV. WECHSELBETRUG 263	11	0.0	5	45.4	9	2	0	0	0	3	3	0	27.2	27.2
5150	DAV. ERSCHLEICHEN VON LEISTUNGEN 265A	5313	3.4	1	0.0	3334	1947	30	2	0	5259	5259	0	98.9	98.9
5160	BETRUG M.RECHTSWIDRIG ERL. UNBARER ZAHLUNGSMITTEL DAV.	2305	1.5	82	3.5	691	941	523	150	0	1542	1434	108	66.8	62.2
5161	SCHECKS	17	0.0	2	11.7	10	6	1	0	0	5	5	0	29.4	29.4
5162	DEBITKARTEN OHNE PIN	1419	0.9	26	1.8	347	502	438	132	0	951	878	73	67.0	61.8
5163	DEBITKARTEN MIT PIN	403	0.2	26	6.4	191	189	23	0	0	276	259	17	68.4	64.2
5164	KREDITKARTEN	404	0.2	24	5.9	121	216	51	16	0	258	247	11	63.8	61.1
5165	DATEN VON ZAHLUNGSKARTEN	30	0.0	3	10.0	14	11	4	1	0	18	15	3	60.0	50.0
5169	SONST. UNBARE ZAHLUNGSMITT.	32	0.0	1	3.1	8	17	6	1	0	34	30	4	106.2	93.7
5170	DAV. SONST. BETRUG 263 STGB	9557	6.2	515	5.3	3096	3748	1325	1388	0	8745	8678	67	91.5	90.8
5171	DAR. LEISTUNGSBETRUG	299	0.1	11	3.6	95	145	34	25	0	279	279	0	93.3	93.3
5172	DAR. LEISTUNGSKREDITBETRUG	385	0.2	3	0.7	105	166	59	55	0	377	377	0	97.9	97.9

LAND THUERINGEN

SCHL. ZAHL DER TAT	S T R A F T A T	ERFASSTE FAELLE	DAVON IN TATORTGROESSENKLASSE						TATORT UNBEK.	MIT SCHUSSWAFFE		
			--- - 5000 EINW.	5000 - 10000 EINW.	10000- 20000 EINW.	20000- 50000 EINW.	50000- 100000 EINW.	100000- 500000 EINW.		--- U.MEHR EINW.	GE- DROHT	GE- SCHOSSEN
1	2	3	17	18	19	20	21	22	23	24	25	26
5133	DAV. BETR.B.BÖRSENSPEKULAT. 263 STGB	3	3	0	0	0	0	0	0	0	0	0
5135	DAV. KAUTIONSBETRUG 263 STGB	3	1	0	1	0	0	1	0	0	0	0
5140	DAV. GELDKREDITBETRUG	282	34	12	11	47	11	167	0	0	0	0
5141	DAV. KREDITBETRUG GEM.265B	4	0	1	0	0	1	2	0	0	0	0
5142	DAV. SUBVENTIONSBETRUG 264	38	13	3	0	13	2	7	0	0	0	0
5143	DAV. KREDITBETRUG 263	229	20	7	11	30	7	154	0	0	0	0
5144	DAV. WECHSELBETRUG 263	11	1	1	0	4	1	4	0	0	0	0
5150	DAV. ERSCHLEICHEN VON LEISTUNGEN 265A	5313	62	17	24	404	215	4591	0	0	0	0
5160	BETRUG M.RECHTSWIDRIG ERL. UNBARER ZAHLUNGSMITTEL DAV.	2305	175	81	85	575	310	1079	0	0	0	0
5161	SCHECKS	17	4	1	0	6	2	4	0	0	0	0
5162	DEBITKARTEN OHNE PIN	1419	65	34	39	354	189	738	0	0	0	0
5163	DEBITKARTEN MIT PIN	403	67	28	32	97	47	132	0	0	0	0
5164	KREDITKARTEN	404	33	13	13	92	63	190	0	0	0	0
5165	DATEN VON ZAHLUNGSKARTEN	30	2	3	1	11	4	9	0	0	0	0
5169	SONST. UNBARE ZAHLUNGSMITT.	32	4	2	0	15	5	6	0	0	0	0
5170	DAV. SONST. BETRUG 263 STGB	9557	2006	635	735	3050	874	2257	0	0	0	0
5171	DAR. LEISTUNGSBETRUG	299	76	24	40	75	21	63	0	0	0	0
5172	DAR. LEISTUNGSKREDITBETRUG	385	110	42	64	106	28	35	0	0	0	0

LAND THUERINGEN

SCHL. ZAHL DER TAT	S T R A F T A T	ERMITT. TATVERD. INSGES.	MAENN- LICH	WEIB- LICH	NICHTDEUTSCHE TATVERDAECHT.		TV WOHNHAFT IN TO-GEMEINDE	
					ANZAHL	IN %	ANZAHL	IN %
1	2	27	28	29	30	31	32	33
5133	DAV. BETR.B.BÖRSENSPEKULAT. 263 STGB	1	1	0	0	0.0	1	100.0
5135	DAV. KAUTIONSBETRUG 263 STGB	4	3	1	0	0.0	2	50.0
5140	DAV. GELDKREDITBETRUG	152	117	35	7	4.6	48	31.5
5141	DAV. KREDITBETRUG GEM.265B	9	7	2	0	0.0	1	11.1
5142	DAV. SUBVENTIONSBETRUG 264	44	38	6	3	6.8	13	29.5
5143	DAV. KREDITBETRUG 263	98	73	25	4	4.0	33	33.6
5144	DAV. WECHSELBETRUG 263	3	1	2	0	0.0	1	33.3
5150	DAV. ERSCHLEICHEN VON LEISTUNGEN 265A	3456	2297	1159	192	5.5	1049	30.3
5160	BETRUG M.RECHTSWIDRIG ERL. UNBARER ZAHLUNGSMITTEL DAV.	474	345	129	19	4.0	106	22.3
5161	SCHECKS	6	3	3	1	16.6	2	33.3
5162	DEBITKARTEN OHNE PIN	204	147	57	8	3.9	38	18.6
5163	DEBITKARTEN MIT PIN	188	144	44	3	1.5	43	22.8
5164	KREDITKARTEN	124	96	28	6	4.8	16	12.9
5165	DATEN VON ZAHLUNGSKARTEN	17	10	7	0	0.0	4	23.5
5169	SONST. UNBARE ZAHLUNGSMITT.	29	24	5	3	10.3	3	10.3
5170	DAV. SONST. BETRUG 263 STGB	6463	4518	1945	244	3.7	2804	43.3
5171	DAR. LEISTUNGSBETRUG	255	189	66	11	4.3	100	39.2
5172	DAR. LEISTUNGSKREDITBETRUG	303	222	81	13	4.2	124	40.9

P O L I Z E I L I C H E K R I M I N A L S T A T I S T I K
- GRUNDTABELLE -

LAND THUERINGEN

01/05 - 12/05

SCHL. ZAHL DER TAT	S T R A F T A T	ERFASSTE FAELLE ANZAHL	IN % V. INSG	VERSUCHE V. SP. 3 ANZAHL	IN %	---- IM LFD. ZEITRAUM	TATEN MIT IM VOR- HERIG. ZEITRAUM	TATZEIT VOR ZWEI ZEITRAEUMEN	--- VOR 3 U.MEHR	TATZEIT UNBE- KANNT	-- LFD. INSG.	GEKL. TATEN LFD.	IM DAV.M. LFD.	ERFASSUNG IM ZEITRAUM	-- AUFKL. 12	IN % AUS SP. 13
1	2	3	4	5	6	7	8	9	10	11	12	13	14	15	16	
5173	DAR. ARBEITSVERMITTL.-BETR.	7	0.0	1	14.2	3	3	1	0	0	5	5	0	71.4	71.4	
5174	DAR. BETRUG Z.NACHTEIL VON VERSICHERUNGEN 263, 265	142	0.0	33	23.2	45	57	28	12	0	142	141	1	100.0	99.2	
5175	DAR. COMPUTERBETRUG 263A STGB	237	0.1	17	7.1	112	97	24	4	0	163	146	17	68.7	61.6	
5176	DAR. PROVISIONSBETRUG	46	0.0	2	4.3	5	15	4	22	0	45	45	0	97.8	97.8	
5177	DAR.BETR.Z.NACHT.V.SOZVERS. U.SOZIALVERSICHERUNGSTRÄG.	761	0.4	9	1.1	34	292	266	169	0	761	761	0	100.0	100.0	
5178	DAR. SOZIALLEISTUNGSBETRUG	48	0.0	0	0.0	10	7	14	17	0	48	48	0	100.0	100.0	
5179	DAR. BETRUG M. ZUGANGSBER. ZU KOMMUNIK. DIENSTEN	102	0.0	0	0.0	52	43	5	2	0	47	44	3	46.0	43.1	
5181	DAR. ABRECHNUNGSBETRUG	32	0.0	3	9.3	11	14	1	6	0	25	25	0	78.1	78.1	
5182	DAR. EINMIETEBETRUG	402	0.2	4	0.9	198	137	42	25	0	395	395	0	98.2	98.2	
5183	DAR. KONTOERÖFFNUNGS- UND ÜBERWEISUNGSBETRUG	93	0.0	17	18.2	38	50	4	1	0	75	73	2	80.6	78.4	
5184	DAR. ZECHEBETRUG	152	0.0	3	1.9	117	33	1	1	0	145	145	0	95.3	95.3	
5188	KREDITVERMITLUNGSBETRUG	18	0.0	1	5.5	5	6	4	3	0	18	18	0	100.0	100.0	
5189	DAR. SONST.WEIT.BETRUGSART.	6833	4.4	411	6.0	2266	2683	838	1046	0	6220	6176	44	91.0	90.3	
5200	VERUNTREUUNG 266,266A, 266B	2222	1.4	0	0.0	307	977	631	307	0	2208	2207	1	99.3	99.3	
5210	DAV. UNTREUE 266 STGB	208	0.1	0	0.0	31	56	36	85	0	205	205	0	98.5	98.5	
5211	DAR.UNTREUE B.KAPITALGESCH.	3	0.0	0	0.0	1	0	0	2	0	3	3	0	100.0	100.0	
5220	DAV.VORENTH. U. VERUNTREUEN V. ARBEITSENTGELT	972	0.6	0	0.0	69	405	311	187	0	971	971	0	99.8	99.8	

LAND THUERINGEN

SCHL. ZAHL DER TAT	S T R A F T A T	ERFASSTE FAELLE	DAVON IN TATORTGROESSENKLASSE						TATORT UNBEK.	MIT SCHUSSWAFFE		
			--- - 5000 EINW.	5000 - 10000 EINW.	10000- 20000 EINW.	20000- 50000 EINW.	50000- 100000 EINW.	100000- 500000 EINW.		--- U.MEHR EINW.	GE- DROHT	GE- SCHOSSEN
1	2	3	17	18	19	20	21	22	23	24	25	26
5173	DAR. ARBEITSVERMITTL.-BETR.	7	0	0	0	1	2	4	0	0	0	0
5174	DAR. BETRUG Z.NACHTEIL VON VERSICHERUNGEN 263, 265	142	46	14	20	31	16	15	0	0	0	0
5175	DAR. COMPUTERBETRUG 263A STGB	237	54	16	17	93	20	37	0	0	0	0
5176	DAR. PROVISIONSBETRUG	46	35	0	0	3	0	8	0	0	0	0
5177	DAR.BETR.Z.NACHT.V.SOZVERS. U.SOZIALVERSICHERUNGSTRÄG.	761	143	44	52	207	111	204	0	0	0	0
5178	DAR. SOZIALLEISTUNGSBETRUG	48	13	1	4	2	26	2	0	0	0	0
5179	DAR. BETRUG M. ZUGANGSBER. ZU KOMMUNIK. DIENSTEN	102	33	6	9	20	9	25	0	0	0	0
5181	DAR. ABRECHNUNGSBETRUG	32	9	2	5	5	1	10	0	0	0	0
5182	DAR. EINMIETEBETRUG	402	81	35	29	95	40	122	0	0	0	0
5183	DAR. KONTOERÖFFNUNGS- UND ÜBERWEISUNGSBETRUG	93	7	2	4	36	7	37	0	0	0	0
5184	DAR. ZECHBETRUG	152	15	7	21	46	20	43	0	0	0	0
5188	KREDITVERMITLUNGSBETRUG	18	6	1	0	4	1	6	0	0	0	0
5189	DAR. SONST.WEIT.BETRUGSART.	6833	1378	441	470	2326	572	1646	0	0	0	0
5200	VERUNTREUUNG 266,266A, 266B	2222	514	125	85	625	236	637	0	0	0	0
5210	DAV. UNTREUE 266 STGB	208	60	13	22	34	38	41	0	0	0	0
5211	DAR.UNTREUE B.KAPITALGESCH.	3	2	0	0	0	0	1	0	0	0	0
5220	DAV.VORENTH. U. VERUNTREUEN V. ARBEITSENTGELT	972	315	78	52	155	148	224	0	0	0	0

LAND THUERINGEN

SCHL. ZAHL DER TAT	S T R A F T A T	ERMITT. TATVERD. INSGES.	MAENN- LICH	WEIB- LICH	NICHTDEUTSCHE TATVERDAECHT.		TV WOHNHAFT IN TO-GEMEINDE	
					ANZAHL	IN %	ANZAHL	IN %
1	2	27	28	29	30	31	32	33
5173	DAR. ARBEITSVERMITTL.-BETR.	4	4	0	0	0.0	2	50.0
5174	DAR. BETRUG Z.NACHTEIL VON VERSICHERUNGEN 263, 265	152	118	34	7	4.6	90	59.2
5175	DAR. COMPUTERBETRUG 263A STGB	120	90	30	6	5.0	34	28.3
5176	DAR. PROVISIONSBETRUG	17	15	2	1	5.8	5	29.4
5177	DAR.BETR.Z.NACHT.V.SOZVERS. U.SOZIALVERSICHERUNGSTRÄG.	741	496	245	13	1.7	413	55.7
5178	DAR. SOZIALLEISTUNGSBETRUG	49	23	26	9	18.3	34	69.3
5179	DAR. BETRUG M. ZUGANGSBER. ZU KOMMUNIK. DIENSTEN	55	43	12	3	5.4	17	30.9
5181	DAR. ABRECHNUNGSBETRUG	29	26	3	1	3.4	10	34.4
5182	DAR. EINMIETEBETRUG	420	291	129	23	5.4	141	33.5
5183	DAR. KONTOERÖFFNUNGS- UND ÜBERWEISUNGSBETRUG	56	45	11	5	8.9	12	21.4
5184	DAR. ZECHBETRUG	137	125	12	8	5.8	39	28.4
5188	KREDITVERMITLUNGSBETRUG	16	8	8	0	0.0	6	37.5
5189	DAR. SONST.WEIT.BETRUGSART.	4393	3056	1337	155	3.5	1777	40.4
5200	VERUNTREUUNG 266,266A, 266B	1183	809	374	29	2.4	489	41.3
5210	DAV. UNTREUE 266 STGB	214	150	64	1	0.4	99	46.2
5211	DAR.UNTREUE B.KAPITALGESCH.	3	3	0	0	0.0	0	0.0
5220	DAV.VORENTH. U. VERUNTREUEN V. ARBEITSENTGELT	526	417	109	16	3.0	239	45.4

P O L I Z E I L I C H E K R I M I N A L S T A T I S T I K
- GRUNDTABELLE -

LAND THUERINGEN

01/05 - 12/05

SCHL. ZAHL DER TAT	S T R A F T A T	ERFASSTE FAELLE ANZAHL	FAELLE IN % V. INSG	VERSUCHE V. SP. 3 ANZAHL	IN % IN %	---- LFD. ZEITRAUM	TATEN MIT IM VOR- HERIG. ZEITRAUM	TATZEIT VOR ZWEI ZEITRAEUMEN	--- VOR 3 U.MEHR	TATZEIT UNBE- KANNT	-- LFD. INSG.	GEKL. TATEN IM DAV.M.ERFASSUNG IM LFD.ZEITRAUM	-- VOR VOR	AUFKL. IN % AUS SP.	12 13
1	2	3	4	5	6	7	8	9	10	11	12	13	14	15	16
5230	DAV. MISSBRAUCH V.SCHECK U. KREDITKARTEN 266B	1042	0.6	0	0.0	207	516	284	35	0	1032	1031	1	99.0	98.9
5300	UNTERSCHLAGUNG,246,247,248A	2827	1.8	20	0.7	1734	895	114	84	0	2024	2010	14	71.5	71.1
5310	DAR. UNTERSCHLAGUNG V. KFZ	238	0.1	4	1.6	138	83	11	6	0	237	237	0	99.5	99.5
5400	URKUNDENFÄLSCHUNG 267-271, 273-279, 281	1263	0.8	14	1.1	553	336	174	200	0	1164	1160	4	92.1	91.8
5410	DAR.FÄLSCHG.TECHN.AUFZN.268	21	0.0	0	0.0	18	3	0	0	0	21	21	0	100.0	100.0
5420	DAR.FÄLSCHG.Z.ERLANG.V.BTM.	25	0.0	6	24.0	15	10	0	0	0	14	14	0	56.0	56.0
5430	DAR.FÄLSCH.BEWISERH.DATEN	8	0.0	0	0.0	5	3	0	0	0	5	5	0	62.5	62.5
5430A	DAR.TÄUSCH.I.RECHTSV. B.DV	1	0.0	0	0.0	0	1	0	0	0	1	1	0	100.0	100.0
5500	GELD-U.WERTZEICHENFÄLSCHUNG 146-149,151,152,A	74	0.0	0	0.0	29	41	2	2	0	73	73	0	98.6	98.6
5510	DAR.GELD-U.WERTZ.FÄLSCHUNG EINSCHL.VORBER. 146,148,149	15	0.0	0	0.0	9	5	0	1	0	15	15	0	100.0	100.0
5520	DAR.INVERKEHRBRINGEN VON FALSCHGELD 147	38	0.0	0	0.0	19	16	2	1	0	38	38	0	100.0	100.0
5530	DAR.FÄLSCH.V.ZAHLUNGSKARTEN 152A, BSCH.V.ZAHLUNGSKARTEN	21	0.0	0	0.0	1	20	0	0	0	20	20	0	95.2	95.2
5531	DAR.GEBR. FALSCHER ZAHLUNGS KARTEN 152A, B	21	0.0	0	0.0	1	20	0	0	0	20	20	0	95.2	95.2
5600	INSOLVENZSTRAFTATEN 283 - 283D STGB	129	0.0	1	0.7	2	43	36	48	0	129	129	0	100.0	100.0
5610	DAV. BANKROTT 283	83	0.0	1	1.2	2	32	25	24	0	83	83	0	100.0	100.0
5630	DAV. VERLETZUNG DER BUCH- FÜHRUNGSPFLICHT, 283B STGB	39	0.0	0	0.0	0	8	10	21	0	39	39	0	100.0	100.0

LAND THUERINGEN

SCHL. ZAHL DER TAT	S T R A F T A T	ERFASSTE FAELLE	DAVON IN TATORTGROESSENKLASSE						TATORT UNBEK.	MIT SCHUSSWAFFE		
			--- - 5000 EINW.	5000 - 10000 EINW.	10000- 20000 EINW.	20000- 50000 EINW.	50000- 100000 EINW.	100000- 500000 EINW.		--- U.MEHR EINW.	GE- DROHT	GE- SCHOSSEN
1	2	3	17	18	19	20	21	22	23	24	25	26
5230	DAV. MISSBRAUCH V.SCHECK U. KREDITKARTEN 266B	1042	139	34	11	436	50	372	0	0	0	0
5300	UNTERSCHLAGUNG,246,247,248A	2827	563	230	282	786	277	689	0	0	0	0
5310	DAR. UNTERSCHLAGUNG V. KFZ	238	54	24	16	74	24	46	0	0	0	0
5400	URKUNDENFÄLSCHUNG 267-271, 273-279, 281	1263	257	72	75	375	113	371	0	0	0	0
5410	DAR.FÄLSCHG.TECHN.AUFZN.268	21	10	2	1	1	0	7	0	0	0	0
5420	DAR.FÄLSCHG.Z.ERLANG.V.BTM.	25	0	2	0	6	4	13	0	0	0	0
5430	DAR.FÄLSCH.BEWEISERH.DATEN	8	2	0	1	3	0	2	0	0	0	0
5430A	DAR.TÄUSCH.I.RECHTSV. B.DV	1	0	0	0	0	0	1	0	0	0	0
5500	GELD-U.WERTZEICHENFÄLSCHUNG 146-149,151,152,A	74	12	3	3	32	5	19	0	0	0	0
5510	DAR.GELD-U.WERTZ.FÄLSCHUNG EINSCHL.VORBER. 146,148,149	15	5	1	1	2	2	4	0	0	0	0
5520	DAR.INVERKEHRBRINGEN VON FALSCHGELD 147	38	7	2	2	10	3	14	0	0	0	0
5530	DAR.FÄLSCH.V.ZAHLUNGSKARTEN 152A, BSCH.V.ZAHLUNGSKARTEN	21	0	0	0	20	0	1	0	0	0	0
5531	DAR.GEBR. FALSCHER ZAHLUNGS KARTEN 152A, B	21	0	0	0	20	0	1	0	0	0	0
5600	INSOLVENZSTRAFTATEN 283 - 283D STGB	129	41	7	6	29	8	38	0	0	0	0
5610	DAV. BANKROTT 283	83	31	4	4	17	5	22	0	0	0	0
5630	DAV. VERLETZUNG DER BUCH- FÜHRUNGSPFLICHT, 283B STGB	39	9	2	2	9	3	14	0	0	0	0

LAND THUERINGEN

SCHL. ZAHL DER TAT	S T R A F T A T	ERMITT. TATVERD. INSGES.	MAENN- LICH	WEIB- LICH	NICHTDEUTSCHE TATVERDAECHT.		TV WOHNHAFT IN TO-GEMEINDE	
					ANZAHL	IN %	ANZAHL	IN %
1	2	27	28	29	30	31	32	33
5230	DAV. MISSBRAUCH V.SCHECK U. KREDITKARTEN 266B	456	252	204	13	2.8	151	33.1
5300	UNTERSCHLAGUNG, 246, 247, 248A	1900	1381	519	66	3.4	772	40.6
5310	DAR. UNTERSCHLAGUNG V. KFZ	251	211	40	15	5.9	72	28.6
5400	URKUNDENFÄLSCHUNG 267-271, 273-279, 281	939	725	214	177	18.8	330	35.1
5410	DAR.FÄLSCHG.TECHN.AUFZN.268	21	21	0	3	14.2	0	0.0
5420	DAR.FÄLSCHG.Z.ERLANG.V.BTM.	10	4	6	1	10.0	2	20.0
5430	DAR.FÄLSCH.BEWEISERH.DATEN	6	6	0	0	0.0	3	50.0
5430A	DAR.TÄUSCH.I.RECHTSV. B.DV	1	1	0	0	0.0	1	100.0
5500	GELD-U.WERTZEICHENFÄLSCHUNG 146-149, 151, 152, A	69	61	8	23	33.3	29	42.0
5510	DAR.GELD-U.WERTZ.FÄLSCHUNG EINSCHL.VORBER. 146, 148, 149	20	19	1	5	25.0	9	45.0
5520	DAR.INVERKEHRBRINGEN VON FALSCHGELD 147	49	42	7	17	34.6	20	40.8
5530	DAR.FÄLSCH.V.ZAHLUNGSKARTEN 152A, BSCH.V.ZAHLUNGSKARTEN	2	2	0	1	50.0	0	0.0
5531	DAR.GEBR. FALSCHER ZAHLUNGS KARTEN 152A, B	2	2	0	1	50.0	0	0.0
5600	INSOLVENZSTRAFTATEN 283 - 283D STGB	145	119	26	4	2.7	29	20.0
5610	DAV. BANKROTT 283	111	94	17	1	0.9	25	22.5
5630	DAV. VERLETZUNG DER BUCH- FÜHRUNGSPFLICHT, 283B STGB	45	35	10	3	6.6	4	8.8

SCHL. ZAHL DER TAT	S T R A F T A T	ERFASSTE FAELLE ANZAHL	IN % V. INSG	VERSUCHE V. SP. 3 ANZAHL	IN %	---- IM LFD. ZEITRAUM	TATEN MIT IM VOR- HERIG. ZEITRAUM	TATZEIT VOR ZWEI ZEITRAEUMEN	--- VOR 3 U.MEHR	TATZEIT UNBE- KANNT	-- LFD. INSG.	GEKL. TATEN IM LFD. ZEITRAUM	DAV.M. ERFASSUNG IM VOR	-- AUFKL. IN % AUS SP.	12	13
1	2	3	4	5	6	7	8	9	10	11	12	13	14	15	16	
5640	DAV. GLÄUBIGERBEGÜNSTIGUNG 283C STGB	7	0.0	0	0.0	0	3	1	3	0	7	7	0	100.0	100.0	
6000	SONST.STRAFTATBEST.GEM.STGB	34967	22.9	282	0.8	24893	8630	873	571	0	19485	19273	212	55.7	55.1	
6100	ERPRESSUNG 253	134	0.0	42	31.3	86	41	4	3	0	117	117	0	87.3	87.3	
6110	DAR.ERPR.AUF SEX.GRUNDLAGE	1	0.0	0	0.0	0	0	1	0	0	1	1	0	100.0	100.0	
6200	WIDERST. U.STRAFTATEN GG.D. ÖFF.ORDNG. PARAGR.S.KATALOG	3709	2.4	3	0.0	2773	887	30	19	0	3454	3445	9	93.1	92.8	
6210	WIDERST. GG.D.STAATSGEWALT §§ 111, 113, 114, 120, 121	734	0.4	3	0.4	581	151	0	2	0	730	730	0	99.4	99.4	
6220	HAUSFRIEDENSBRUCH §§123,124	1990	1.3	0	0.0	1494	482	6	8	0	1863	1861	2	93.6	93.5	
6221	DAV. HAUSFRIEDENSBR. §123	1990	1.3	0	0.0	1494	482	6	8	0	1863	1861	2	93.6	93.5	
6230	LANDFRIEDENSBRUCH 125,125A	7	0.0	0	0.0	6	1	0	0	0	7	7	0	100.0	100.0	
6240	VORTÄUSCHEN EINER STRAF- TAT § 145D STGB DARUNTER:	396	0.2	0	0.0	264	114	13	5	0	401	394	7	101.2	99.4	
6241	VORTÄUSCHEN EINES RAUBES	12	0.0	0	0.0	9	3	0	0	0	13	12	1	108.3	100.0	
6242	VORTÄUSCHEN E. DIEBSTAHL	27	0.0	0	0.0	13	11	2	1	0	27	27	0	100.0	100.0	
6260	GEWALTDARSTELLUNG 131 STGB	13	0.0	0	0.0	7	5	0	1	0	13	13	0	100.0	100.0	
6261	DAR. SCHRIFTEN AN PERSONEN UNTER 18 JAHREN	4	0.0	0	0.0	0	3	0	1	0	4	4	0	100.0	100.0	
6270	VOLKSVERHETZUNG 130 STGB	36	0.0	0	0.0	28	6	2	0	0	28	28	0	77.7	77.7	
6300	BEGÜNSTIG., STRAFVEREITELUNG U.HEHLEREI 257-260	562	0.3	32	5.6	198	211	121	32	0	557	556	1	99.1	98.9	
6310	DAR.HEHLEREI V. KFZ 259-260	119	0.0	5	4.2	7	12	83	17	0	119	119	0	100.0	100.0	

SCHL. ZAHL DER TAT	S T R A F T A T	ERFASSTE FAELLE	DAVON IN TATORTGROESSENKLASSE						TATORT UNBEK.	MIT SCHUSSWAFFE		
			--- - 5000 EINW.	5000 - 10000 EINW.	10000- 20000 EINW.	20000- 50000 EINW.	50000- 100000 EINW.	100000- 500000 EINW.		--- 500000 U.MEHR EINW.	GE- DROHT	GE- SCHOSSEN
1	2	3	17	18	19	20	21	22	23	24	25	26
5640	DAV. GLÄUBIGERBEGÜNSTIGUNG 283C STGB	7	1	1	0	3	0	2	0	0	0	0
6000	SONST.STRAFTATBEST.GEM.STGB	34967	7556	2771	3227	9307	3756	8350	0	0	10	20
6100	ERPRESSUNG 253	134	25	5	15	51	21	17	0	0	2	0
6110	DAR.ERPR.AUF SEX.GRUNDLAGE	1	0	1	0	0	0	0	0	0	0	0
6200	WIDERST. U.STRAFTATEN GG.D. ÖFF.ORDNG. PARAGR.S.KATALOG	3709	632	237	326	1221	391	902	0	0	8	1
6210	WIDERST. GG.D.STAATSGEWALT §§ 111, 113, 114, 120, 121	734	113	41	61	241	92	186	0	0	3	0
6220	HAUSFRIEDENSBRUCH §§123,124	1990	358	126	167	638	202	499	0	0	3	0
6221	DAV. HAUSFRIEDENSBR. §123	1990	358	126	167	638	202	499	0	0	3	0
6230	LANDFRIEDENSBRUCH 125,125A	7	1	0	0	0	0	6	0	0	0	0
6240	VORTÄUSCHEN EINER STRAF- TAT § 145D STGB DARUNTER:	396	62	29	49	156	38	62	0	0	0	0
6241	VORTÄUSCHEN EINES RAUBES	12	2	1	1	2	0	6	0	0	0	0
6242	VORTÄUSCHEN E. DIEBSTAHL	27	5	3	1	10	2	6	0	0	0	0
6260	GEWALTDARSTELLUNG 131 STGB	13	2	2	1	3	2	3	0	0	0	0
6261	DAR. SCHRIFTEN AN PERSONEN UNTER 18 JAHREN	4	1	0	0	1	0	2	0	0	0	0
6270	VOLKSVERHETZUNG 130 STGB	36	8	2	7	7	3	9	0	0	0	0
6300	BEGÜNSTIG., STRAFVEREITELUNG U.HEHLEREI 257-260	562	184	34	48	168	35	93	0	0	0	0
6310	DAR.HEHLEREI V. KFZ 259-260	119	105	2	4	5	1	2	0	0	0	0

LAND THUERINGEN

SCHL. ZAHL DER TAT	S T R A F T A T	ERMITT. TATVERD. INSGES.	MAENN- LICH	WEIB- LICH	NICHTDEUTSCHE TATVERDAECHT.		TV WOHNHAFT IN TO-GEMEINDE	
					ANZAHL	IN %	ANZAHL	IN %
1	2	27	28	29	30	31	32	33
5640	DAV. GLÄUBIGERBEGÜNSTIGUNG 283C STGB	9	7	2	0	0.0	0	0.0
6000	SONST.STRAFTATBEST.GEM.STGB	16674	13506	3168	569	3.4	7637	45.8
6100	ERPRESSUNG 253	156	131	25	11	7.0	44	28.2
6110	DAR.ERPR.AUF SEX.GRUNDLAGE	1	1	0	0	0.0	1	100.0
6200	WIDERST. U.STRAFTATEN GG.D. ÖFF.ORDNG. PARAGR.S.KATALOG	3562	2957	605	145	4.0	1371	38.4
6210	WIDERST. GG.D.STAATSGEWALT §§ 111, 113, 114, 120, 121	738	667	71	41	5.5	221	29.9
6220	HAUSFRIEDENSBRUCH §§123,124	2019	1684	335	90	4.4	779	38.5
6221	DAV. HAUSFRIEDENSBR. §123	2019	1684	335	90	4.4	779	38.5
6230	LANDFRIEDENSBRUCH 125,125A	20	19	1	0	0.0	3	15.0
6240	VORTÄUSCHEN EINER STRAF- TAT § 145D STGB DARUNTER:	429	298	131	11	2.5	170	39.6
6241	VORTÄUSCHEN EINES RAUBES	15	9	6	1	6.6	5	33.3
6242	VORTÄUSCHEN E. DIEBSTAHL	30	24	6	0	0.0	10	33.3
6260	GEWALTDARSTELLUNG 131 STGB	13	12	1	0	0.0	8	61.5
6261	DAR. SCHRIFTEN AN PERSONEN UNTER 18 JAHREN	5	4	1	0	0.0	3	60.0
6270	VOLKSVERHETZUNG 130 STGB	61	53	8	1	1.6	30	49.1
6300	BEGÜNSTIG., STRAFVEREITELUNG U.HEHLEREI 257-260	482	396	86	60	12.4	199	41.2
6310	DAR.HEHLEREI V. KFZ 259-260	33	33	0	2	6.0	11	33.3

SCHL. ZAHL DER TAT	S T R A F T A T	ERFASSTE FAELLE ANZAHL	IN % V. INSG	VERSUCHE V. SP. 3 ANZAHL	IN %	---- IM LFD. ZEITRAUM	TATEN MIT IM VOR- HERIG. ZEITRAUM	TATZEIT VOR ZWEI ZEITRAEUMEN	--- VOR 3 U.MEHR UNBE- KANNT	TATZEIT	-- GEKL. LFD. INSG.	TATEN IM DAV.M. LFD. ZEITRAUM	ERFASSUNG IM VOR	AUFKL. AUS 12	IN % SP. 13
1	2	3	4	5	6	7	8	9	10	11	12	13	14	15	16
6311	DAR. GEWERBSMÄSSIG	95	0.0	4	4.2	0	2	77	16	0	95	95	0	100.0	100.0
6313	DAR. GEWERBSM. BANDENHEHL.	1	0.0	0	0.0	0	0	1	0	0	1	1	0	100.0	100.0
6320	DAR.SONST.HEHLEREI 259-260	284	0.1	16	5.6	124	134	18	8	0	279	278	1	98.2	97.8
6321	DAR. GEWERBSMÄSSIG	15	0.0	4	26.6	4	7	3	1	0	15	15	0	100.0	100.0
6323	DAR. GEWERBSM.BANDENHEHL.	2	0.0	0	0.0	0	2	0	0	0	2	2	0	100.0	100.0
6330	DAR. GELDWÄSCHE 261 STGB	74	0.0	0	0.0	20	36	15	3	0	74	74	0	100.0	100.0
6400	BRANDSTIFTUNG, 306-306D, F	722	0.4	38	5.2	476	237	9	0	0	427	414	13	59.1	57.3
6410	DAR.(VORSÄTZL)BRANDSTIFTUNG 306-306C, F	432	0.2	38	8.7	262	163	7	0	0	214	202	12	49.5	46.7
6500	STRAFTATEN IM AMT 108E,258A 298-300, 331-353, 355, 357	185	0.1	0	0.0	29	63	16	77	0	178	178	0	96.2	96.2
6510	DAV. VORTEILSANN., BESTECH- LICHKEIT 108E,331,332,335	37	0.0	0	0.0	1	6	3	27	0	35	35	0	94.5	94.5
6511	DAV. VORTEILSANNAHME, 331	25	0.0	0	0.0	0	3	3	19	0	23	23	0	92.0	92.0
6512	DAV. BESTECHLICHK.108E, 332	12	0.0	0	0.0	1	3	0	8	0	12	12	0	100.0	100.0
6520	DAV.VORTEILSGEW.,BESTECHUNG 108E, 333, 334, 335	69	0.0	0	0.0	3	28	8	30	0	69	69	0	100.0	100.0
6521	DAV. VORTEILSGEWÄHRUNG, 333	16	0.0	0	0.0	0	1	0	15	0	16	16	0	100.0	100.0
6522	DAV. BESTECHUNG 108E,B, 334	53	0.0	0	0.0	3	27	8	15	0	53	53	0	100.0	100.0
6550	DAV.SONST.STRAFTATEN IM AMT 258A, 339-353, 355, 357	74	0.0	0	0.0	24	27	5	18	0	70	70	0	94.5	94.5
6551	DAR. KÖRPERVERL. IM AMT	42	0.0	0	0.0	18	20	3	1	0	40	40	0	95.2	95.2
6552	DAR. VERL. DIENSTGEH. 353B	9	0.0	0	0.0	4	2	2	1	0	7	7	0	77.7	77.7

SCHL. ZAHL DER TAT	S T R A F T A T	ERFASSTE FAELLE	DAVON IN TATORTGROESSENKLASSE						--- 500000 U.MEHR EINW.	TATORT UNBEK.	MIT	
			--- 5000 EINW.	5000 - 10000 EINW.	10000- 20000 EINW.	20000- 50000 EINW.	50000- 100000 EINW.	100000- 500000 EINW.			GE- DROHT	GE- SCHOSSEN
1	2	3	17	18	19	20	21	22	23	24	25	26
6311	DAR. GEWERBSMÄSSIG	95	93	2	0	0	0	0	0	0	0	0
6313	DAR. GEWERBSM. BANDENHEHL.	1	1	0	0	0	0	0	0	0	0	0
6320	DAR.SONST.HEHLEREI 259-260	284	62	16	28	100	21	57	0	0	0	0
6321	DAR. GEWERBSMÄSSIG	15	3	2	0	4	2	4	0	0	0	0
6323	DAR. GEWERBSM.BANDENHEHL.	2	0	0	0	0	1	1	0	0	0	0
6330	DAR. GELDWÄSCHE 261 STGB	74	3	4	9	29	7	22	0	0	0	0
6400	BRANDSTIFTUNG, 306-306D, F	722	222	58	33	216	67	126	0	0	0	1
6410	DAR.(VORSÄTZL)BRANDSTIFTUNG 306-306C, F	432	112	30	16	146	43	85	0	0	0	1
6500	STRAFTATEN IM AMT 108E,258A 298-300, 331-353, 355, 357	185	27	10	7	13	35	93	0	0	0	0
6510	DAV. VORTEILSANN., BESTECH- LICHKEIT 108E,331,332,335	37	6	3	1	1	3	23	0	0	0	0
6511	DAV. VORTEILSANNAHME, 331	25	6	3	1	0	0	15	0	0	0	0
6512	DAV. BESTECHLICHK.108E, 332	12	0	0	0	1	3	8	0	0	0	0
6520	DAV.VORTEILSGEW.,BESTECHUNG 108E, 333, 334, 335	69	5	4	2	3	16	39	0	0	0	0
6521	DAV. VORTEILSGEWÄHRUNG, 333	16	1	1	0	2	0	12	0	0	0	0
6522	DAV. BESTECHUNG 108E,B, 334	53	4	3	2	1	16	27	0	0	0	0
6550	DAV.SONST.STRAFTATEN IM AMT 258A, 339-353, 355, 357	74	13	3	4	8	16	30	0	0	0	0
6551	DAR. KÖRPERVERL. IM AMT	42	11	1	4	3	11	12	0	0	0	0
6552	DAR. VERL. DIENSTGEH. 353B	9	1	2	0	1	2	3	0	0	0	0

LAND THUERINGEN

SCHL. ZAHL DER TAT	S T R A F T A T	ERMITT. TATVERD. INSGES.	MAENN- LICH	WEIB- LICH	NICHTDEUTSCHE TATVERDAECHT.		TV WOHNHAFT IN TO-GEMEINDE	
					ANZAHL	IN %	ANZAHL	IN %
1	2	27	28	29	30	31	32	33
6311	DAR. GEWERBSMÄSSIG	4	4	0	0	0.0	0	0.0
6313	DAR. GEWERBSM. BANDENHEHL.	3	3	0	0	0.0	0	0.0
6320	DAR.SONST.HEHLEREI 259-260	261	226	35	34	13.0	103	39.4
6321	DAR. GEWERBSMÄSSIG	18	16	2	7	38.8	4	22.2
6323	DAR. GEWERBSM.BANDENHEHL.	3	2	1	3	100.0	2	66.6
6330	DAR. GELDWÄSCHE 261 STGB	94	71	23	21	22.3	39	41.4
6400	BRANDSTIFTUNG, 306-306D, F	402	335	67	4	0.9	238	59.2
6410	DAR.(VORSÄTZL)BRANDSTIFTUNG 306-306C, F	165	150	15	3	1.8	67	40.6
6500	STRAFTATEN IM AMT 108E,258A 298-300, 331-353, 355, 357	182	157	25	40	21.9	59	32.4
6510	DAV. VORTEILSANN., BESTECH- LICHKEIT 108E,331,332,335	20	15	5	2	10.0	10	50.0
6511	DAV. VORTEILSANNAHME, 331	15	11	4	1	6.6	10	66.6
6512	DAV. BESTECHLICHK.108E, 332	5	4	1	1	20.0	0	0.0
6520	DAV.VORTEILSGEW.,BESTECHUNG 108E, 333, 334, 335	73	68	5	37	50.6	7	9.5
6521	DAV. VORTEILSGEWÄHRUNG, 333	19	18	1	0	0.0	0	0.0
6522	DAV. BESTECHUNG 108E,B, 334	54	50	4	37	68.5	7	12.9
6550	DAV.SONST.STRAFTATEN IM AMT 258A, 339-353, 355, 357	83	66	17	1	1.2	39	46.9
6551	DAR. KÖRPERVERL. IM AMT	62	56	6	0	0.0	29	46.7
6552	DAR. VERL. DIENSTGEH. 353B	10	6	4	1	10.0	2	20.0

P O L I Z E I L I C H E K R I M I N A L S T A T I S T I K
- GRUNDTABELLE -

LAND THUERINGEN

01/05 - 12/05

SCHL. ZAHL DER TAT	S T R A F T A T	ERFASSTE FAELLE ANZAHL	IN % V. INSG	VERSUCHE V. SP. 3 ANZAHL	IN %	---- IM LFD.	TATEN MIT IM VOR- HERIG. ZEITRAUM	TATZEIT VOR ZWEI ZEITRAEUMEN	--- VOR 3 U.MEHR	TATZEIT UNBE- KANNT	-- LFD. INSG.	GEKL. TATEN IM DAV.M.ERFASSUNG IM LFD.ZEITRAUM	-- VOR	AUFKL. IN % AUS SP.	12	13
1	2	3	4	5	6	7	8	9	10	11	12	13	14	15	16	
6560	DAR. WETTBEWERBSBESCHRÄNK. ABSPR.B.AUSSCHREIBUNG, 298	3	0.0	0	0.0	1	2	0	0	0	2	2	0	66.6	66.6	
6570	DAR. BESTECH. IM GESCHÄFTL. VERKEHR, 299, 300	2	0.0	0	0.0	0	0	0	2	0	2	2	0	100.0	100.0	
6571	DAR. BESTECHLICHKEIT UND BESTECHUNG, 299	2	0.0	0	0.0	0	0	0	2	0	2	2	0	100.0	100.0	
6600	STRAF.B.EIGENNUTZ, 284-285, 287-293, 297	153	0.1	0	0.0	99	44	6	4	0	99	99	0	64.7	64.7	
6610	DAR. GLÜCKSSPIEL, 284-287	10	0.0	0	0.0	4	5	1	0	0	9	9	0	90.0	90.0	
6620	DAR. WILDEREI, 292,293,296A	113	0.0	0	0.0	82	30	0	1	0	60	60	0	53.0	53.0	
6621	DAR. JAGDWILDEREI, 292	60	0.0	0	0.0	37	22	0	1	0	19	19	0	31.6	31.6	
6630	DAR. WUCHER, 302 A	2	0.0	0	0.0	0	0	1	1	0	2	2	0	100.0	100.0	
6700	ALLE SONST.STRAFTATEN GEM. STGB -OHNE VERKEHRSDERLIKTE-	29502	19.3	167	0.5	21232	7147	687	436	0	14653	14464	189	49.6	49.0	
6710	DAR. VERLETZUNG DER UNTER- HALTSPFLICHT, 170	735	0.4	0	0.0	194	194	104	243	0	734	734	0	99.8	99.8	
6720	DAR.VERL.D.FÜRSORGE-O.ERZIE HUNGSPFLICHT 171	50	0.0	0	0.0	34	11	4	1	0	48	48	0	96.0	96.0	
6730	DAR.BELEIDIGG.185-187,189	4751	3.1	0	0.0	3667	1022	32	30	0	4433	4426	7	93.3	93.1	
6731	DAR.BELEIDIGUNG MIT SEX. HINTERGRUND 185 STGB	310	0.2	0	0.0	216	87	1	6	0	251	251	0	80.9	80.9	
6740	DAR. SACHBESCHÄDG.303-305	21648	14.2	148	0.6	16060	5103	401	84	0	7600	7424	176	35.1	34.2	
6741	DAR. SACHBESCHÄDIGUNG AN KFZ	5971	3.9	59	0.9	4683	1277	10	1	0	1583	1565	18	26.5	26.2	

SCHL. ZAHL DER TAT	S T R A F T A T	ERFASSTE FAELLE	DAVON IN TATORTGROESSENKLASSE						TATORT UNBEK.	MIT SCHUSSWAFFE		
			--- - 5000 EINW.	5000 - 10000 EINW.	10000- 20000 EINW.	20000- 50000 EINW.	50000- 100000 EINW.	100000- 500000 EINW.		500000 U.MEHR EINW.	GE- DROHT	GE- SCHOSSEN
1	2	3	17	18	19	20	21	22	23	24	25	26
6560	DAR. WETTBEWERBSBESCHRÄNK. ABSPR.B.AUSSCHREIBUNG, 298	3	2	0	0	1	0	0	0	0	0	0
6570	DAR. BESTECH. IM GESCHÄFTL. VERKEHR, 299, 300	2	1	0	0	0	0	1	0	0	0	0
6571	DAR. BESTECHLICHKEIT UND BESTECHUNG, 299	2	1	0	0	0	0	1	0	0	0	0
6600	STRAF.B.EIGENNUTZ, 284-285, 287-293, 297	153	79	13	6	39	3	13	0	0	0	3
6610	DAR. GLÜCKSSPIEL, 284-287	10	0	0	1	5	0	4	0	0	0	0
6620	DAR. WILDEREI, 292,293,296A	113	69	11	4	23	1	5	0	0	0	3
6621	DAR. JAGDWILDEREI, 292	60	46	4	0	9	0	1	0	0	0	3
6630	DAR. WUCHER, 302 A	2	1	0	0	1	0	0	0	0	0	0
6700	ALLE SONST.STRAFTATEN GEM. STGB -OHNE VERKEHRSDDELIKTE-	29502	6387	2414	2792	7599	3204	7106	0	0	0	15
6710	DAR. VERLETZUNG DER UNTER- HALTSPFLICHT, 170	735	229	68	56	158	55	169	0	0	0	0
6720	DAR.VERL.D.FÜRSORGE-O.ERZIE HUNGSPFLICHT 171	50	8	4	2	20	5	11	0	0	0	0
6730	DAR.BELEIDIGG.185-187,189	4751	1236	424	500	1286	425	880	0	0	0	0
6731	DAR.BELEIDIGUNG MIT SEX. HINTERGRUND 185 STGB	310	75	17	26	91	41	60	0	0	0	0
6740	DAR. SACHBESCHÄDG.303-305	21648	4336	1698	2006	5463	2522	5623	0	0	0	14
6741	DAR. SACHBESCHÄDIGUNG AN KFZ	5971	1019	503	527	1567	674	1681	0	0	0	0

LAND THUERINGEN

SCHL. ZAHL DER TAT	S T R A F T A T	ERMITT. TATVERD. INSGES.	MAENN- LICH	WEIB- LICH	NICHTDEUTSCHE TATVERDAECHT.		TV WOHNHAFT IN TO-GEMEINDE	
					ANZAHL	IN %	ANZAHL	IN %
1	2	27	28	29	30	31	32	33
6560	DAR. WETTBEWERBSBESCHRÄNK. ABSPR.B.AUSSCHREIBUNG, 298	6	6	0	0	0.0	2	33.3
6570	DAR. BESTECH. IM GESCHÄFTL. VERKEHR, 299, 300	2	2	0	0	0.0	1	50.0
6571	DAR. BESTECHLICHKEIT UND BESTECHUNG, 299	2	2	0	0	0.0	1	50.0
6600	STRAFB.EIGENNUTZ, 284-285, 287-293, 297	125	114	11	12	9.6	44	35.2
6610	DAR. GLÜCKSSPIEL, 284-287	14	12	2	6	42.8	5	35.7
6620	DAR. WILDEREI, 292,293,296A	74	72	2	4	5.4	19	25.6
6621	DAR. JAGDWILDEREI, 292	19	18	1	0	0.0	5	26.3
6630	DAR. WUCHER, 302 A	3	3	0	0	0.0	2	66.6
6700	ALLE SONST.STRAFTATEN GEM. STGB -OHNE VERKEHRSDDELIKTE-	12766	10320	2446	337	2.6	5682	44.5
6710	DAR. VERLETZUNG DER UNTER- HALTSPFLICHT, 170	719	698	21	21	2.9	161	22.3
6720	DAR.VERL.D.FÜRSORGE-O.ERZIE HUNGSPFLICHT 171	51	12	39	0	0.0	30	58.8
6730	DAR.BELEIDIGG.185-187,189	4262	2992	1270	122	2.8	1944	45.6
6731	DAR.BELEIDIGUNG MIT SEX. HINTERGRUND 185 STGB	263	218	45	10	3.8	89	33.8
6740	DAR. SACHBESCHÄDG.303-305	6384	5729	655	148	2.3	2743	42.9
6741	DAR. SACHBESCHÄDIGUNG AN KFZ	1392	1252	140	28	2.0	514	36.9

P O L I Z E I L I C H E K R I M I N A L S T A T I S T I K
- GRUNDTABELLE -

LAND THUERINGEN

01/05 - 12/05

SCHL. ZAHL DER TAT	S T R A F T A T	ERFASSTE FAELLE IN % ANZAHL V. INSG	VERSUCHE V. SP. 3 ANZAHL IN %	----	TATEN MIT TATZEIT IM LFD. HERIG. ZEITRAUM	----	TATEN MIT TATZEIT VOR ZWEI ZEITRAEUMEN	----	TATEN MIT TATZEIT VOR 3 U.MEHR UNBE- KANNT	--	GEKL. TATEN IM LFD. INSG.	--	TATEN IM DAV.M.ERFASSUNG IM LFD.ZEITRAUM	--	AUFKL. IN % AUS SP. 12 13
1	2	3	4	5	6	7	8	9	10	11	12	13	14	15	16
6742	DAR. DATENVERÄNDERUNG 303A, 303B STGB	23	0.0	0	0.0	13	8	0	2	0	8	7	1	34.7	30.4
6742A	DAR. COMPUTERSABOTAGE 303B STGB	8	0.0	0	0.0	6	1	0	1	0	3	2	1	37.5	25.0
6743	DAR.SONST.SACHBESCH. AUF STRASSEN, WEGEN, PLÄTZEN	6164	4.0	20	0.3	4096	1644	360	64	0	2449	2312	137	39.7	37.5
6743A	DAR.GEM.SCHÄDL.SACHBESCH. A.STRASS., WEGEN, PLÄTZEN	200	0.1	2	1.0	158	40	1	1	0	54	52	2	27.0	26.0
6745	DAR. ZERSTÖRUNG WICHTIGER ARBEITSMITTEL	19	0.0	2	10.5	10	9	0	0	0	10	10	0	52.6	52.6
6748	DAR. SACHBESCHÄDIGUNG D. BRANDLEGUNG	751	0.4	14	1.8	530	211	9	1	0	206	202	4	27.4	26.8
6749	DAR.SACHBESCHÄDIGUNG POLIT. MOTIVIERT	55	0.0	0	0.0	55	0	0	0	0	12	12	0	21.8	21.8
6750	DAR.SPRENGST. U.STRAHLUNGS- DELIKTE 307-312 STGB	18	0.0	4	22.2	8	10	0	0	0	15	15	0	83.3	83.3
6752	DAV. HERBEIFÜHREN EINER SPRENGSTOFFEXPLOSION, 308	18	0.0	4	22.2	8	10	0	0	0	15	15	0	83.3	83.3
6760	DAR.STRAFT.GEGEN DIE UMWELT 324,324A,325-330A STGB	338	0.2	3	0.8	182	110	29	17	0	222	219	3	65.6	64.7
6761	DAR. VERUNREINIGUNG EINES GEWÄSSERS, 324	70	0.0	1	1.4	46	22	2	0	0	37	37	0	52.8	52.8
6762	DAR.LUFTVERUNREINIGUNG, 325	2	0.0	0	0.0	2	0	0	0	0	2	2	0	100.0	100.0
6763	DAR.LAERMVERURSACHUNG, 325	1	0.0	0	0.0	0	1	0	0	0	1	1	0	100.0	100.0
6764	DAR. UNERL. UMGANG MIT GEFÄHRLICHEN ABFÄLLEN, 326	185	0.1	1	0.5	92	62	20	11	0	122	121	1	65.9	65.4

LAND THUERINGEN

SCHL. ZAHL DER TAT	S T R A F T A T	ERFASSTE FAELLE	DAVON IN TATORTGROESSENKLASSE						TATORT UNBEK.	MIT SCHUSSWAFFE		
			5000 - EINW.	10000 - EINW.	10000- 20000 EINW.	20000- 50000 EINW.	50000- 100000 EINW.	100000- 500000 EINW.		500000 U.MEHR EINW.	GE- DROHT	GE- SCHOSSEN
1	2	3	17	18	19	20	21	22	23	24	25	26
6742	DAR. DATENVERÄNDERUNG 303A, 303B STGB	23	5	0	3	7	3	5	0	0	0	0
6742A	DAR. COMPUTERSABOTAGE 303B STGB	8	1	0	2	2	1	2	0	0	0	0
6743	DAR.SONST.SACHBESCH. AUF STRASSEN, WEGEN, PLÄTZEN	6164	824	300	597	1571	1071	1801	0	0	0	4
6743A	DAR.GEM.SCHÄDL.SACHBESCH. A.STRASS., WEGEN, PLÄTZEN	200	51	24	21	76	12	16	0	0	0	0
6745	DAR. ZERSTÖRUNG WICHTIGER ARBEITSMITTEL	19	4	4	1	3	2	5	0	0	0	0
6748	DAR. SACHBESCHÄDIGUNG D. BRANDLEGUNG	751	141	62	59	200	93	196	0	0	0	0
6749	DAR.SACHBESCHÄDIGUNG POLIT. MOTIVIERT	55	6	4	10	9	7	19	0	0	0	0
6750	DAR.SPRENGST. U.STRAHLUNGS- DELIKTE 307-312 STGB	18	7	1	0	4	4	2	0	0	0	0
6752	DAV. HERBEIFÜHREN EINER SPRENGSTOFFEXPLOSION, 308	18	7	1	0	4	4	2	0	0	0	0
6760	DAR.STRAFT.GEGEN DIE UMWELT 324,324A,325-330A STGB	338	160	28	32	66	10	42	0	0	0	0
6761	DAR. VERUNREINIGUNG EINES GEWÄSSERS, 324	70	37	6	4	13	2	8	0	0	0	0
6762	DAR.LUFTVERUNREINIGUNG, 325	2	1	0	0	0	1	0	0	0	0	0
6763	DAR.LAERMVERURSACHUNG, 325	1	0	1	0	0	0	0	0	0	0	0
6764	DAR. UNERL. UMGANG MIT GEFÄHRLICHEN ABFÄLLEN, 326	185	81	18	18	40	4	24	0	0	0	0

LAND THUERINGEN

SCHL. ZAHL DER TAT	S T R A F T A T	ERMITT. TATVERD. INSGES.	MAENN- LICH	WEIB- LICH	NICHTDEUTSCHE TATVERDAECHT.		TV WOHNHAFT IN TO-GEMEINDE	
					ANZAHL	IN %	ANZAHL	IN %
1	2	27	28	29	30	31	32	33
6742	DAR. DATENVERÄNDERUNG 303A, 303B STGB	7	6	1	0	0.0	1	14.2
6742A	DAR. COMPUTERSABOTAGE 303B STGB	3	3	0	0	0.0	0	0.0
6743	DAR.SONST.SACHBESCH. AUF STRASSEN, WEGEN, PLÄTZEN	1268	1176	92	18	1.4	525	41.4
6743A	DAR.GEM.SCHÄDL.SACHBESCH. A.STRASS., WEGEN, PLÄTZEN	149	141	8	1	0.6	35	23.4
6745	DAR. ZERSTÖRUNG WICHTIGER ARBEITSMITTEL	17	15	2	0	0.0	5	29.4
6748	DAR. SACHBESCHÄDIGUNG D. BRANDLEGUNG	217	200	17	4	1.8	85	39.1
6749	DAR.SACHBESCHÄDIGUNG POLIT. MOTIVIERT	25	24	1	0	0.0	8	32.0
6750	DAR.SPRENGST. U.STRAHLUNGS- DELIKTE 307-312 STGB	17	14	3	0	0.0	8	47.0
6752	DAV. HERBEIFÜHREN EINER SPRENGSTOFFEXPLOSION, 308	17	14	3	0	0.0	8	47.0
6760	DAR.STRAFT.GEGEN DIE UMWELT 324,324A,325-330A STGB	256	223	33	5	1.9	103	40.2
6761	DAR. VERUNREINIGUNG EINES GEWÄSSERS, 324	45	39	6	1	2.2	15	33.3
6762	DAR.LUFTVERUNREINIGUNG, 325	2	2	0	0	0.0	1	50.0
6763	DAR.LAERMVERURSACHUNG, 325	1	1	0	0	0.0	0	0.0
6764	DAR. UNERL. UMGANG MIT GEFÄHRLICHEN ABFÄLLEN, 326	143	123	20	2	1.3	58	40.5

P O L I Z E I L I C H E K R I M I N A L S T A T I S T I K
- GRUNDTABELLE -

LAND THUERINGEN

01/05 - 12/05

SCHL. ZAHL DER TAT	S T R A F T A T	ERFASSTE FAELLE ANZAHL	IN % V. INSG	VERSUCHE V. SP. 3 ANZAHL	IN %	--- IM LFD.	TATEN MIT IM VOR- HERIG. ZEITRAUM	TATZEIT VOR ZWEI ZEITRAEUMEN	--- VOR 3 U.MEHR	TATZEIT UNBE- KANNT	-- GEKL. LFD. INSG.	TATEN IM DAV.M.ERFASSUNG IM LFD.ZEITRAUM	-- VOR	AUFKL. IN % AUS SP.	12	13
1	2	3	4	5	6	7	8	9	10	11	12	13	14	15	16	
6765	DAR.UNERLAUBTES BETREIBEN VON ANLAGEN, 327	27	0.0	0	0.0	7	11	5	4	0	28	27	1	103.7	100.0	
6767	DAR.GEFÄHRDUNG SCHUTZBE- DÜRFTIGER GEBIETE, 329	2	0.0	0	0.0	2	0	0	0	0	1	1	0	50.0	50.0	
6768	DAR.SCHWERE UMWELTGEFÄHR- DUNG, 330	1	0.0	0	0.0	1	0	0	0	0	1	1	0	100.0	100.0	
6769	DAR. GEFÄHRDUNG DURCH FREISETZEN VON GIFTEN, 330A	2	0.0	0	0.0	0	2	0	0	0	1	1	0	50.0	50.0	
6780	DAR.AUSSPÄHEN VON DATEN 202A STGB	45	0.0	0	0.0	36	9	0	0	0	15	14	1	33.3	31.1	
////	SUMME STRAFTATEN GEM.STGB	142076	93.2	6439	4.5	95551	38331	4750	3444	0	87326	85992	1334	61.4	60.5	
7000	STRAFRECHTL. NEBENGESETZE -OHNE VERKEHRSDELIKTE-	10310	6.7	50	0.4	5543	3606	747	414	0	9742	9727	15	94.4	94.3	
7100	STRAFTATEN GG.STRAFR.NEBEN- GES.AUF D.WIRTSCHAFTSSEKT.	1130	0.7	0	0.0	283	556	195	96	0	1112	1112	0	98.4	98.4	
7120	DAV.AKTIENG.GENG.GMBH-G.HGB RECHNUNGSLEGUNGSGESETZ	211	0.1	0	0.0	12	89	68	42	0	211	211	0	100.0	100.0	
7121	DAR.INSOLVENZVERSCHLEPPUNG 84 GMBH-G	190	0.1	0	0.0	10	82	61	37	0	190	190	0	100.0	100.0	
7122	INSOLVEENZVERSCHLEPPUNG 130B, 177A HGB	4	0.0	0	0.0	1	3	0	0	0	4	4	0	100.0	100.0	
7130	DAV.DEL.I. ZUSAMMENH.M.ILL. BESCHÄFT. 406,407;15,A AÜG	2	0.0	0	0.0	1	1	0	0	0	2	2	0	100.0	100.0	
7140	DAV. STRAFT. G.BÖRSENGESETZ	2	0.0	0	0.0	1	0	1	0	0	2	2	0	100.0	100.0	
7150	DAV.STRAFT. GG URHEB.RECHTS BESTIMM., GESETZE S KATALOG	564	0.3	0	0.0	96	340	95	33	0	553	553	0	98.0	98.0	

LAND THUERINGEN

SCHL. ZAHL DER TAT	S T R A F T A T	ERFASSTE FAELLE	DAVON IN TATORTGROESSENKLASSE						--- 500000 U.MEHR EINW.	TATORT UNBEK.	MIT SCHUSSWAFFE	
			--- - 5000 EINW.	5000 - 10000 EINW.	10000- 20000 EINW.	20000- 50000 EINW.	50000- 100000 EINW.	100000- 500000 EINW.			GE- DROHT	GE- SCHOSSEN
1	2	3	17	18	19	20	21	22	23	24	25	26
6765	DAR.UNERLAUBTES BETREIBEN VON ANLAGEN, 327	27	14	1	7	2	0	3	0	0	0	0
6767	DAR.GEFÄHRDUNG SCHUTZBE- DÜRFTIGER GEBIETE, 329	2	2	0	0	0	0	0	0	0	0	0
6768	DAR.SCHWERE UMWELTGEFÄHR- DUNG, 330	1	0	0	0	1	0	0	0	0	0	0
6769	DAR. GEFÄHRDUNG DURCH FREISETZEN VON GIFTEN, 330A	2	0	1	0	0	0	1	0	0	0	0
6780	DAR.AUSSPÄHEN VON DATEN 202A STGB	45	9	2	11	9	6	8	0	0	0	0
////	SUMME STRAFTATEN GEM.STGB	142076	28033	10616	11351	37436	13620	41020	0	0	115	63
7000	STRAFRECHTL. NEBENGESetze -OHNE VERKEHRSDELIKTE-	10310	2614	1085	880	3038	610	2083	0	0	0	11
7100	STRAFTATEN GG.STRAFR.NEBEN- GES.AUF D.WIRTSCHAFTSSEKT.	1130	341	107	63	375	60	184	0	0	0	0
7120	DAV.AKTIENG.GENG.GMBH-G.HGB RECHNUNGSLEGUNGSGESETZ	211	66	12	18	35	20	60	0	0	0	0
7121	DAR.INSOLVENZVERSCHLEPPUNG 84 GMBH-G	190	62	11	16	30	17	54	0	0	0	0
7122	INSOLVEENZVERSCHLEPPUNG 130B, 177A HGB	4	2	0	0	1	0	1	0	0	0	0
7130	DAV.DEL.I. ZUSAMMENH.M.ILL. BESCHÄFT. 406,407;15,A AÜG	2	0	1	1	0	0	0	0	0	0	0
7140	DAV. STRAFT. G.BÖRSENGESETZ	2	0	1	0	0	0	1	0	0	0	0
7150	DAV.STRAFT. GG URHEB.RECHTS BESTIMM., GESETZE S KATALOG	564	124	32	17	278	25	88	0	0	0	0

LAND THUERINGEN

SCHL. ZAHL DER TAT	S T R A F T A T	ERMITT. TATVERD. INSGES.	MAENN- LICH	WEIB- LICH	NICHTDEUTSCHE TATVERDAECHT.		TV WOHNHAFT IN TO-GEMEINDE	
					ANZAHL	IN %	ANZAHL	IN %
1	2	27	28	29	30	31	32	33
6765	DAR.UNERLAUBTES BETREIBEN VON ANLAGEN, 327	35	32	3	2	5.7	16	45.7
6767	DAR.GEFÄHRDUNG SCHUTZBE- DÜRFTIGER GEBIETE, 329	1	1	0	0	0.0	0	0.0
6768	DAR.SCHWERE UMWELTGEFÄHR- DUNG, 330	1	1	0	0	0.0	1	100.0
6769	DAR. GEFÄHRDUNG DURCH FREISETZEN VON GIFTEN, 330A	1	1	0	0	0.0	1	100.0
6780	DAR.AUSSPÄHEN VON DATEN 202A STGB	15	14	1	0	0.0	7	46.6
////	SUMME STRAFTATEN GEM.STGB	59106	44697	14409	3125	5.2	36630	61.9
7000	STRAFRECHTL. NEBENGESetze -OHNE VERKEHRSDELIKTE-	8410	7356	1054	817	9.7	3077	36.5
7100	STRAFTATEN GG.STRAFR.NEBEN- GES.AUF D.WIRTSCHAFTSSEKT.	960	782	178	33	3.4	429	44.6
7120	DAV.AKTIENG.GENG.GMBH-G.HGB RECHNUNGSLEGUNGSGESETZ	286	243	43	9	3.1	29	10.1
7121	DAR.INSOLVENZVERSCHLEPPUNG 84 GMBH-G	264	224	40	8	3.0	25	9.4
7122	INSOLVEENZVERSCHLEPPUNG 130B, 177A HGB	5	5	0	0	0.0	2	40.0
7130	DAV.DEL.I. ZUSAMMENH.M.ILL. BESCHÄFT. 406,407;15,A AÜG	2	2	0	0	0.0	0	0.0
7140	DAV. STRAFT. G.BÖRSENGESETZ	2	1	1	0	0.0	0	0.0
7150	DAV.STRAFT. GG URHEB.RECHTS BESTIMM., GESETZE S KATALOG	351	291	60	5	1.4	244	69.5

SCHL. ZAHL DER TAT	S T R A F T A T	ERFASSTE FAELLE ANZAHL	IN % V. INSG	VERSUCHE V. SP. 3 ANZAHL	IN %	---- TATEN MIT LFD. ZEITRAUM	TATEN MIT IM VOR- HERIG. ZEITRAUM	TATZEIT VOR ZWEI ZEITRAEUMEN	--- VOR 3 U.MEHR	TATZEIT UNBE- KANNT	-- GEKL. INSG.	TATEN IM LFD. ZEITRAUM	-- DAV.M. IM VOR	ERFASSUNG	AUFKL. IN % AUS SP.	12	13
1	2	3	4	5	6	7	8	9	10	11	12	13	14	15	16		
7153	DAR. VERRAT VON BETRIEBS- U. GESCHAFTSGEHEIMN. 17 UWG	2	0.0	0	0.0	1	0	1	0	0	2	2	0	100.0	100.0		
7160	DAV. STRAFT. I.Z.M LEB.MIT- TELN, GESETZE S KATALOG	196	0.1	0	0.0	57	98	23	18	0	191	191	0	97.4	97.4		
7161	DAR. STRAFT. N.D. LEBENS. U BEDARFSGEGENSTÄNDE GESETZ	96	0.0	0	0.0	40	51	5	0	0	95	95	0	98.9	98.9		
7162	DAR. STRAFTATEN NACH DEM ARZNEIMITTELG.	82	0.0	0	0.0	15	38	15	14	0	78	78	0	95.1	95.1		
7163	DAR. VERSTOSS GEG. WEINGESETZ	8	0.0	0	0.0	0	7	1	0	0	8	8	0	100.0	100.0		
7190	DAV. SONST. STRAFT. (NEBENG) A D WIRTSCH.-SEKT, S KATALOG	155	0.1	0	0.0	116	28	8	3	0	153	153	0	98.7	98.7		
7192	DAR. STRAFT. N. UWG, O.12+17UWG	9	0.0	0	0.0	4	4	1	0	0	9	9	0	100.0	100.0		
7200	STRAFTATEN GG. SONST. STRAFR. NEBENGES./OHNE VERKEHRSDDEL.	1883	1.2	6	0.3	1269	443	73	98	0	1794	1791	3	95.2	95.1		
7210	STRAFT. GEG. §27,2 JUSCHG .	1	0.0	0	0.0	1	0	0	0	0	1	1	0	100.0	100.0		
7220	STRAFT. GEG. §27,1 JUSCHG	2	0.0	0	0.0	1	1	0	0	0	2	2	0	100.0	100.0		
7250	DAR. STRAFTA. GG. AUSLÄNDERGES U. ASYLVERFAHRENGESETZ	684	0.4	4	0.5	442	138	39	65	0	680	680	0	99.4	99.4		
7251	DAR. UNERL. EINREISE 95 AUFENTHALTSGESTZ	57	0.0	0	0.0	45	10	1	1	0	57	57	0	100.0	100.0		
7252	DAR. EINSCHLEPPEN/EINSCHLEU- SEN GEM. 96 AUFHG	27	0.0	0	0.0	11	7	4	5	0	25	25	0	92.5	92.5		
7253	DAR. ERSCHLEICHEN EINES AUFENTHALTS 95 AUFHG	97	0.0	4	4.1	15	15	23	44	0	96	96	0	98.9	98.9		
7254	DAR. EINSCHLEUSEN M. TODF.	1	0.0	0	0.0	0	1	0	0	0	1	1	0	100.0	100.0		

SCHL. ZAHL DER TAT	S T R A F T A T	ERFASSTE FAELLE	DAVON IN TATORTGROESSENKLASSE						TATORT UNBEK.	MIT SCHUSSWAFFE		
			--- - 5000 EINW.	5000 - 10000 EINW.	10000- 20000 EINW.	20000- 50000 EINW.	50000- 100000 EINW.	100000- 500000 EINW.		500000 U.MEHR EINW.	GE- DROHT	GE- SCHOSSEN
1	2	3	17	18	19	20	21	22	23	24	25	26
7153	DAR.VERRAT VON BETRIEBS- U. GESCHAFTSGEHEIMN. 17 UWG	2	1	0	0	1	0	0	0	0	0	0
7160	DAV. STRAFT. I.Z.M LEB.MIT- TELN, GESETZE S KATALOG	196	76	33	25	26	12	24	0	0	0	0
7161	DAR.STRAFT.N.D.LEBENS.M. U BEDARFSGEGENSTANDE GESETZ	96	43	13	7	18	8	7	0	0	0	0
7162	DAR. STRAFTATEN NACH DEM ARZNEIMITTELG.	82	28	14	13	7	4	16	0	0	0	0
7163	DAR.VERSTOSS GEG.WEINGESETZ	8	1	4	1	1	0	1	0	0	0	0
7190	DAV.SONST.STRAFT.(NEBENG) A D WIRTSCH.-SEKT, S KATALOG	155	75	28	2	36	3	11	0	0	0	0
7192	DAR.STRAFT.N.UWG,O.12+17UWG	9	3	2	0	1	1	2	0	0	0	0
7200	STRAFTATEN GG.SONST.STRAFR. NEBENGES./OHNE VERKEHRSDDEL.	1883	446	130	115	447	150	595	0	0	0	2
7210	STRAFT. GEG. §27,2 JUSCHG .	1	0	0	0	1	0	0	0	0	0	0
7220	STRAFT. GEG. §27,1 JUSCHG	2	0	0	0	0	1	1	0	0	0	0
7250	DAR.STRAFTA.GG.AUSLANDERGES U. ASYLVERFAHRENGESETZ	684	123	24	23	119	50	345	0	0	0	0
7251	DAR.UNERL.EINREISE 95 AUFENTHALTSGESTZ	57	18	1	3	8	2	25	0	0	0	0
7252	DAR.EINSCHLEPPEN/EINSCHLEU- SEN GEM. 96 AUFHG	27	10	1	1	3	3	9	0	0	0	0
7253	DAR. ERSCHLEICHEN EINES AUFENTHALTS 95 AUFHG	97	32	3	3	27	10	22	0	0	0	0
7254	DAR. EINSCHLEUSEN M. TODF.	1	0	0	0	0	1	0	0	0	0	0

LAND THUERINGEN

SCHL. ZAHL DER TAT	S T R A F T A T	ERMITT. TATVERD. INSGES.	MAENN- LICH	WEIB- LICH	NICHTDEUTSCHE TATVERDAECHT.		TV WOHNHAFT IN TO-GEMEINDE	
					ANZAHL	IN %	ANZAHL	IN %
1	2	27	28	29	30	31	32	33
7153	DAR.VERRAT VON BETRIEBS- U. GESCHAFTSGEHEIMN. 17 UWG	2	2	0	0	0.0	0	0.0
7160	DAV. STRAFT. I.Z.M LEB.MIT- TELN, GESETZE S KATALOG	204	149	55	10	4.9	101	49.5
7161	DAR.STRAFT.N.D.LEBENS.M. U BEDARFSGEGENSTÄNDE GESETZ	107	67	40	7	6.5	59	55.1
7162	DAR. STRAFTATEN NACH DEM ARZNEIMITTELG.	83	71	12	3	3.6	36	43.3
7163	DAR.VERSTOSS GEG.WEINGESETZ	7	6	1	0	0.0	1	14.2
7190	DAV.SONST.STRAFT.(NEBENG) A D WIRTSCH.-SEKT, S KATALOG	123	102	21	9	7.3	55	44.7
7192	DAR.STRAFT.N.UWG,O.12+17UWG	10	3	7	0	0.0	5	50.0
7200	STRAFTATEN GG.SONST.STRAFR. NEBENGES./OHNE VERKEHRSDDEL.	1747	1579	168	556	31.8	548	31.3
7210	STRAFT. GEG. §27,2 JUSCHG .	1	1	0	0	0.0	1	100.0
7220	STRAFT. GEG. §27,1 JUSCHG	2	2	0	0	0.0	0	0.0
7250	DAR.STRAFTA.GG.AUSLÄNDERGES U. ASYLVERFAHRENSGESETZ	587	486	101	514	87.5	97	16.5
7251	DAR.UNERL.EINREISE 95 AUFENTHALTSGESTZ	64	52	12	63	98.4	4	6.2
7252	DAR.EINSCHLEPPEN/EINSCHLEU- SEN GEM. 96 AUFHG	28	26	2	21	75.0	8	28.5
7253	DAR. ERSCHLEICHEN EINES AUFENTHALTS 95 AUFHG	100	60	40	59	59.0	41	41.0
7254	DAR. EINSCHLEUSEN M. TODF.	2	2	0	2	100.0	0	0.0

P O L I Z E I L I C H E K R I M I N A L S T A T I S T I K
- GRUNDTABELLE -

LAND THUERINGEN

01/05 - 12/05

SCHL. ZAHL DER TAT	S T R A F T A T	ERFASSTE FAELLE ANZAHL	IN % V. INSG	VERSUCHE V. SP. 3 ANZAHL	IN %	---- IM LFD. ZEITRAUM	TATEN MIT IM VOR- HERIG. ZEITRAUM	TATZEIT VOR ZWEI ZEITRAEUMEN	--- VOR 3 U.MEHR UNBE- KANNT	TATZEIT	-- GEKL. LFD. INSG.	TATEN IM DAV.M. LFD. ZEITRAUM	IM ERFASSUNG VOR	-- AUFKL. 12	IN % AUS SP. 13
1	2	3	4	5	6	7	8	9	10	11	12	13	14	15	16
7255	DAR. STRAFTATEN GEG. DAS ASYLVERFAHRENSGESETZ	132	0.0	0	0.0	105	27	0	0	0	132	132	0	100.0	100.0
7257	ILLEGALER AUFENTHALT NACH AUSLÄNDERGESETZ	108	0.0	0	0.0	64	36	3	5	0	108	108	0	100.0	100.0
7258	EINREISE ODER AUFENTHALT	1	0.0	0	0.0	1	0	0	0	0	1	1	0	100.0	100.0
7259	SONST. VERSTÖSSE GEGEN DAS AUFENTHALTSGESETZ	261	0.1	0	0.0	201	42	8	10	0	260	260	0	99.6	99.6
7260	DAR. STRAFTATEN GEG. D. WAFFEN GESETZ U. GEG. D. KWKG	995	0.6	2	0.2	706	241	26	22	0	939	936	3	94.3	94.0
7262	DAV. STRAFTATEN GEG. D. WAFFENGESETZ	974	0.6	1	0.1	694	235	25	20	0	926	924	2	95.0	94.8
7263	DAV. STRAFTATEN GEG. DAS KWKG	21	0.0	1	4.7	12	6	1	2	0	13	12	1	61.9	57.1
7280	DAR. STRAFT. GEG. DAS BUNDES- (LANDES-) DATENSCHUTZGES.	5	0.0	0	0.0	3	2	0	0	0	5	5	0	100.0	100.0
7300	VERSTÖSSE GG. D. BTMG U. VO.	7067	4.6	44	0.6	3830	2553	467	217	0	6703	6691	12	94.8	94.6
7310	DAV. ALLGEM. VERSTÖSSE NACH 29 BTMG	5156	3.3	28	0.5	3143	1697	206	110	0	4977	4973	4	96.5	96.4
7311	DAV. MIT HEROIN	237	0.1	1	0.4	153	68	5	11	0	224	223	1	94.5	94.0
7312	DAV. MIT KOKAIN	117	0.0	0	0.0	68	42	2	5	0	116	116	0	99.1	99.1
7313	DAV. MIT LSD	7	0.0	0	0.0	4	2	0	1	0	7	7	0	100.0	100.0
7314	DAV. MIT AMPHETAMINE	1149	0.7	9	0.7	685	406	43	15	0	1119	1118	1	97.3	97.3
7315	DAV. MIT ECSTASY	162	0.1	2	1.2	91	59	7	5	0	156	156	0	96.2	96.2

LAND THUERINGEN

SCHL. ZAHL DER TAT	S T R A F T A T	ERFASSTE FAELLE	DAVON IN TATORTGROESSENKLASSE						TATORT UNBEK.	MIT SCHUSSWAFFE		
			--- - 5000 EINW.	5000 - 10000 EINW.	10000- 20000 EINW.	20000- 50000 EINW.	50000- 100000 EINW.	100000- 500000 EINW.		--- U.MEHR EINW.	GE- DROHT	GE- SCHOSSEN
1	2	3	17	18	19	20	21	22	23	24	25	26
7255	DAR. STRAFTATEN GEG. DAS ASYLVERFAHRENSGESETZ	132	16	10	8	26	11	61	0	0	0	0
7257	ILLEGALER AUFENTHALT NACH AUSLÄNDERGESETZ	108	8	2	3	19	8	68	0	0	0	0
7258	EINREISE ODER AUFENTHALT	1	1	0	0	0	0	0	0	0	0	0
7259	SONST. VERSTÖSSE GEGEN DAS AUFENTHALTSGESETZ	261	38	7	5	36	15	160	0	0	0	0
7260	DAR. STRAFTATEN GEG. D. WAFFEN GESETZ U. GEG. D. KWKG	995	282	92	85	271	82	183	0	0	0	0
7262	DAV. STRAFTATEN GEG. D. WAFFENGESETZ	974	276	91	85	264	82	176	0	0	0	0
7263	DAV. STRAFTATEN GEG. DAS KWKG	21	6	1	0	7	0	7	0	0	0	0
7280	DAR. STRAFT. GEG. DAS BUNDES- (LANDES-) DATENSCHUTZGES.	5	0	0	0	2	0	3	0	0	0	0
7300	VERSTÖSSE GG. D. BTMG U. VO.	7067	1703	826	691	2179	389	1279	0	0	0	0
7310	DAV. ALLGEM. VERSTÖSSE NACH 29 BTMG	5156	1302	637	490	1591	278	858	0	0	0	0
7311	DAV. MIT HEROIN	237	20	13	11	54	25	114	0	0	0	0
7312	DAV. MIT KOKAIN	117	28	15	7	41	11	15	0	0	0	0
7313	DAV. MIT LSD	7	1	1	1	3	1	0	0	0	0	0
7314	DAV. MIT AMPHETAMINE	1149	321	158	100	405	43	122	0	0	0	0
7315	DAV. MIT ECSTASY	162	45	25	19	50	4	19	0	0	0	0

LAND THUERINGEN

SCHL. ZAHL DER TAT	S T R A F T A T	ERMITT. TATVERD. INSGES.	MAENN- LICH	WEIB- LICH	NICHTDEUTSCHE TATVERDAECHT.		TV WOHNHAFT IN TO-GEMEINDE	
					ANZAHL	IN %	ANZAHL	IN %
1	2	27	28	29	30	31	32	33
7255	DAR. STRAFTATEN GEG. DAS ASYLVERFAHRENSGESETZ	111	103	8	108	97.2	7	6.3
7257	ILLEGALER AUFENTHALT NACH AUSLÄNDERGESETZ	107	88	19	102	95.3	14	13.0
7258	EINREISE ODER AUFENTHALT	1	1	0	1	100.0	0	0.0
7259	SONST. VERSTÖSSE GEGEN DAS AUFENTHALTSGESETZ	205	185	20	189	92.1	23	11.2
7260	DAR. STRAFTATEN GEG. D. WAFFEN GESETZ U. GEG. D. KWKG	982	936	46	39	3.9	390	39.7
7262	DAV. STRAFTATEN GEG. D. WAFFENGESETZ	964	918	46	39	4.0	378	39.2
7263	DAV. STRAFTATEN GEG. DAS KWKG	18	18	0	0	0.0	12	66.6
7280	DAR. STRAFT. GEG. DAS BUNDES- (LANDES-) DATENSCHUTZGES.	5	5	0	0	0.0	2	40.0
7300	VERSTÖSSE GG. D. BTMG U. VO.	5775	5086	689	250	4.3	2019	34.9
7310	DAV. ALLGEM. VERSTÖSSE NACH 29 BTMG	4484	3916	568	127	2.8	1472	32.8
7311	DAV. MIT HEROIN	190	145	45	33	17.3	40	21.0
7312	DAV. MIT KOKAIN	116	98	18	12	10.3	25	21.5
7313	DAV. MIT LSD	7	6	1	0	0.0	1	14.2
7314	DAV. MIT AMPHETAMINE	1057	867	190	17	1.6	273	25.8
7315	DAV. MIT ECSTASY	159	122	37	3	1.8	38	23.8

P O L I Z E I L I C H E K R I M I N A L S T A T I S T I K
- GRUNDTABELLE -

LAND THUERINGEN

01/05 - 12/05

SCHL. ZAHL DER TAT	S T R A F T A T	ERFASSTE FAELLE ANZAHL	IN % V. INSG	VERSUCHE V. SP. 3 ANZAHL	IN %	IM LFD. ZEITRAUM	TATEN MIT IM VOR- HERIG. ZEITRAUM	TATZEIT VOR ZEITRAEUMEN	---	VOR 3 U.MEHR KANNT	TATZEIT UNBE- KANNT	---	GEKL. TATEN IM LFD. DAV.M.ERFASSUNG ZEITR. IM VOR	---	AUFKL. IN % AUS SP.	12 13
1	2	3	4	5	6	7	8	9	10	11	12	13	14	15	16	
7318	DAV. MIT CANNABIS EINSCHL. ZUBEREITUNGEN	3086	2.0	12	0.3	1915	999	126	46	0	2984	2982	2	96.6	96.6	
7319	DAV. MIT SONSTIGEN BE- TÄUBUNGSMITTELN	398	0.2	4	1.0	227	121	23	27	0	371	371	0	93.2	93.2	
7320	DAV. ILLEG. HANDEL U. SCHMUGGEL NACH 29 BTMG	1612	1.0	16	0.9	523	752	241	96	0	1458	1450	8	90.4	89.9	
7321	DAV. VON HEROIN	100	0.0	0	0.0	36	46	11	7	0	87	85	2	87.0	85.0	
7322	DAV. VON KOKAIN	71	0.0	1	1.4	22	24	19	6	0	64	64	0	90.1	90.1	
7323	DAV. VON LSD	9	0.0	0	0.0	1	7	0	1	0	9	9	0	100.0	100.0	
7324	DAV. VON AMPHETAMIN	385	0.2	5	1.2	132	168	65	20	0	351	349	2	91.1	90.6	
7325	DAV. VON ECSTASY	73	0.0	0	0.0	25	30	14	4	0	67	67	0	91.7	91.7	
7328	DAV. VON CANNABIS EINSCHL. ZUBEREITUNGEN	915	0.6	8	0.8	282	457	129	47	0	827	823	4	90.3	89.9	
7329	DAV. VON SONSTIGEN BE- TÄUBUNGSMITTELN	59	0.0	2	3.3	25	20	3	11	0	53	53	0	89.8	89.8	
7330	DAV. ILLEG. EINFUHR V. BTM NACH 30/I/4	46	0.0	0	0.0	19	16	7	4	0	46	46	0	100.0	100.0	
7331	DAV. VON HEROIN	2	0.0	0	0.0	0	0	2	0	0	2	2	0	100.0	100.0	
7334	DAV. VON AMPHETAMIN	9	0.0	0	0.0	5	3	1	0	0	9	9	0	100.0	100.0	
7338	DAV. VON CANABIS EINSCHL. ZUBEREITUNG	30	0.0	0	0.0	11	11	4	4	0	30	30	0	100.0	100.0	
7339	DAV. VON SONSTIGEN BTM	5	0.0	0	0.0	3	2	0	0	0	5	5	0	100.0	100.0	
7340	DAV. SONSTIGE VERSTÖSSE GEG. DAS BTM-GESETZ	253	0.1	0	0.0	145	88	13	7	0	222	222	0	87.7	87.7	

SCHL. ZAHL DER TAT	S T R A F T A T	ERFASSTE FAELLE	DAVON IN TATORTGROESSENKLASSE						TATORT UNBEK.	MIT SCHUSSWAFFE		
			--- - 5000 EINW.	5000 - 10000 EINW.	10000- 20000 EINW.	20000- 50000 EINW.	50000- 100000 EINW.	100000- 500000 EINW.		--- U.MEHR EINW.	GE- DROHT	GE- SCHOSSEN
1	2	3	17	18	19	20	21	22	23	24	25	26
7318	DAV. MIT CANNABIS EINSCHL. ZUBEREITUNGEN	3086	796	373	317	909	176	515	0	0	0	0
7319	DAV. MIT SONSTIGEN BE- TÄUBUNGSMITTELN	398	91	52	35	129	18	73	0	0	0	0
7320	DAV. ILLEG. HANDEL U. SCHMUGGEL NACH 29 BTMG	1612	331	163	175	504	94	345	0	0	0	0
7321	DAV. VON HEROIN	100	9	10	5	8	16	52	0	0	0	0
7322	DAV. VON KOKAIN	71	9	7	10	18	6	21	0	0	0	0
7323	DAV. VON LSD	9	5	0	0	4	0	0	0	0	0	0
7324	DAV. VON AMPHETAMIN	385	89	36	43	130	11	76	0	0	0	0
7325	DAV. VON ECSTASY	73	18	10	5	25	1	14	0	0	0	0
7328	DAV. VON CANNABIS EINSCHL. ZUBEREITUNGEN	915	185	95	109	299	55	172	0	0	0	0
7329	DAV. VON SONSTIGEN BE- TÄUBUNGSMITTELN	59	16	5	3	20	5	10	0	0	0	0
7330	DAV. ILLEG. EINFUHR V. BTM NACH 30/I/4	46	16	3	9	9	2	7	0	0	0	0
7331	DAV. VON HEROIN	2	0	0	0	0	0	2	0	0	0	0
7334	DAV. VON AMPHETAMIN	9	5	0	1	1	0	2	0	0	0	0
7338	DAV. VON CANABIS EINSCHL. ZUBEREITUNG	30	11	2	6	7	1	3	0	0	0	0
7339	DAV. VON SONSTIGEN BTM	5	0	1	2	1	1	0	0	0	0	0
7340	DAV. SONSTIGE VERSTÖSSE GEG. DAS BTM-GESETZ	253	54	23	17	75	15	69	0	0	0	0

LAND THUERINGEN

SCHL. ZAHL DER TAT	S T R A F T A T	ERMITT. TATVERD. INSGES.	MAENN- LICH	WEIB- LICH	NICHTDEUTSCHE TATVERDAECHT.		TV WOHNHAFT IN TO-GEMEINDE	
					ANZAHL	IN %	ANZAHL	IN %
1	2	27	28	29	30	31	32	33
7318	DAV. MIT CANNABIS EINSCHL. ZUBEREITUNGEN	2807	2563	244	57	2.0	958	34.1
7319	DAV. MIT SONSTIGEN BE- TÄUBUNGSMITTELN	367	303	64	15	4.0	137	37.3
7320	DAV. ILLEG. HANDEL U. SCHMUGGEL NACH 29 BTMG	1308	1200	108	105	8.0	471	36.0
7321	DAV. VON HEROIN	81	73	8	53	65.4	22	27.1
7322	DAV. VON KOKAIN	67	63	4	13	19.4	29	43.2
7323	DAV. VON LSD	12	11	1	0	0.0	3	25.0
7324	DAV. VON AMPHETAMIN	333	301	32	9	2.7	101	30.3
7325	DAV. VON ECSTASY	63	52	11	2	3.1	19	30.1
7328	DAV. VON CANNABIS EINSCHL. ZUBEREITUNGEN	744	694	50	21	2.8	272	36.5
7329	DAV. VON SONSTIGEN BE- TÄUBUNGSMITTELN	71	64	7	9	12.6	25	35.2
7330	DAV. ILLEG. EINFUHR V. BTM NACH 30/I/4	54	48	6	14	25.9	9	16.6
7331	DAV. VON HEROIN	3	3	0	2	66.6	1	33.3
7334	DAV. VON AMPHETAMIN	13	12	1	4	30.7	1	7.6
7338	DAV. VON CANABIS EINSCHL. ZUBEREITUNG	33	28	5	7	21.2	5	15.1
7339	DAV. VON SONSTIGEN BTM	5	5	0	1	20.0	2	40.0
7340	DAV. SONSTIGE VERSTÖSSE GEG. DAS BTM-GESETZ	242	213	29	17	7.0	67	27.6

P O L I Z E I L I C H E K R I M I N A L S T A T I S T I K
- GRUNDTABELLE -

LAND THUERINGEN

01/05 - 12/05

SCHL. ZAHL DER TAT	S T R A F T A T	ERFASSTE FAELLE ANZAHL	IN % V. INSG	VERSUCHE V. SP. 3 ANZAHL	IN %	---- IM LFD. ZEITRAUM	TATEN MIT IM VOR- HERIG. ZEITRAUM	TATZEIT VOR ZWEI ZEITRAEUMEN	--- VOR 3 U.MEHR UNBE- KANNT	TATZEIT	-- GEKL. LFD. INSG.	TATEN IM DAV.M. LFD. ZEITRAUM	ERFASSUNG IM VOR	AUFKL. AUS 12	IN % SP. 13
1	2	3	4	5	6	7	8	9	10	11	12	13	14	15	16
7341	DAV. ILLEG. ANBAU V.BTM	67	0.0	0	0.0	50	14	3	0	0	46	46	0	68.6	68.6
7342	DAV.BTM.-ANBAU,-HERST. U. HANDEL ALS MITGLIED E.BANDE	4	0.0	0	0.0	1	3	0	0	0	3	3	0	75.0	75.0
7343	DAV. BEREITST. V.GELDMITTEL OD. ANDER. VERMÖGENSWERTEN	2	0.0	0	0.0	2	0	0	0	0	2	2	0	100.0	100.0
7345	DAV.ABG., VERABREICH., ÜBER- LASSEN V.BTM AN MINDERJÄHR.	39	0.0	0	0.0	8	26	4	1	0	39	39	0	100.0	100.0
7346	DAV.LEICHTF.VERURS.D.TODES E.ANDEREN D. ABGABE VON BTM	1	0.0	0	0.0	0	0	1	0	0	1	1	0	100.0	100.0
7348	ILLEG.HANDEL IN NICHT GER. MENGE VON BTM	140	0.0	0	0.0	84	45	5	6	0	131	131	0	93.5	93.5
7400	STRAFT. GEG. NEBENG AUF DEM UMWELTSEKTOR	230	0.1	0	0.0	161	54	12	3	0	133	133	0	57.8	57.8
7410	DAR. STRAFTATEN NACH DEM CHEMIKALIENGESETZ	11	0.0	0	0.0	2	6	2	1	0	9	9	0	81.8	81.8
7430	DAR.STRAFT.N. NATG TIERSCHG BJAGDG PFLANZG DDT-G.	219	0.1	0	0.0	159	48	10	2	0	124	124	0	56.6	56.6
8900	STRAFTATEN OHNE 7250	151702	99.5	6485	4.2	100652	41799	5458	3793	0	96388	95039	1349	63.5	62.6
8910	RAUSCHGIFTKRIMINALITÄT INSGESAMT SUMME 7300 + 8911	7100	4.6	51	0.7	3851	2565	467	217	0	6724	6711	13	94.7	94.5
8911	DAR. DIR. BESCHAFFUNGSKRIM. SUMME 2180+*700+*750+5420	33	0.0	7	21.2	21	12	0	0	0	21	20	1	63.6	60.6
8920	GEWKRIM. 01..+02..+111.+21. +2210+2220+233.+234.+2350	4553	2.9	511	11.2	3211	1222	63	57	0	3756	3721	35	82.4	81.7
8930	DELIKTE DER WIRTSCHAFTS- KRIMINALITÄT	1370	0.8	7	0.5	125	515	398	332	0	1314	1304	10	95.9	95.1

SCHL. ZAHL DER TAT	S T R A F T A T	ERFASSTE FAELLE	DAVON IN TATORTGROESSENKLASSE						TATORT UNBEK.	MIT SCHUSSWAFFE		
			--- - 5000 EINW.	5000 - 10000 EINW.	10000- 20000 EINW.	20000- 50000 EINW.	50000- 100000 EINW.	100000- 500000 EINW.		--- U.MEHR EINW.	GE- DROHT	GE- SCHOSSEN
1	2	3	17	18	19	20	21	22	23	24	25	26
7341	DAV. ILLEG. ANBAU V.BTM	67	20	8	3	23	3	10	0	0	0	0
7342	DAV.BTM.-ANBAU,-HERST. U. HANDEL ALS MITGLIED E.BANDE	4	1	0	1	1	0	1	0	0	0	0
7343	DAV. BEREITST. V.GELDMITTEL OD. ANDER. VERMÖGENSWERTEN	2	0	0	0	0	0	2	0	0	0	0
7345	DAV.ABG.,VERABREICH.,ÜBER- LASSEN V.BTM AN MINDERJÄHR.	39	11	2	6	12	1	7	0	0	0	0
7346	DAV.LEICHTF.VERURS.D.TODES E.ANDEREN D. ABGABE VON BTM	1	0	0	0	1	0	0	0	0	0	0
7348	ILLEG.HANDEL IN NICHT GER. MENGE VON BTM	140	22	13	7	38	11	49	0	0	0	0
7400	STRAFT. GEG. NEBENG AUF DEM UMWELTSEKTOR	230	124	22	11	37	11	25	0	0	0	9
7410	DAR. STRAFTATEN NACH DEM CHEMIKALIENGESETZ	11	4	3	1	3	0	0	0	0	0	0
7430	DAR.STRAFT.N. NATG TIERSCHG BJAGDG PFLANZG DDT-G.	219	120	19	10	34	11	25	0	0	0	9
8900	STRAFTATEN OHNE 7250	151702	30524	11677	12208	40355	14180	42758	0	0	115	74
8910	RAUSCHGIFTKRIMINALITÄT INSGESAMT SUMME 7300 + 8911	7100	1703	829	693	2188	393	1294	0	0	0	0
8911	DAR. DIR. BESCHAFFUNGSKRIM. SUMME 2180+*700+*750+5420	33	0	3	2	9	4	15	0	0	0	0
8920	GEWKRIM. 01..+02..+111.+21. +2210+2220+233.+234.+2350	4553	963	379	342	1264	458	1147	0	0	22	30
8930	DELIKTE DER WIRTSCHAFTS- KRIMINALITÄT	1370	393	54	68	243	144	468	0	0	0	0

LAND THUERINGEN

SCHL. ZAHL DER TAT	S T R A F T A T	ERMITT. TATVERD. INSGES.	MAENN- LICH	WEIB- LICH	NICHTDEUTSCHE TATVERDAECHT.		TV WOHNHAFT IN TO-GEMEINDE	
					ANZAHL	IN %	ANZAHL	IN %
1	2	27	28	29	30	31	32	33
7341	DAV. ILLEG. ANBAU V.BTM	49	47	2	2	4.0	23	46.9
7342	DAV.BTM.-ANBAU,-HERST. U. HANDEL ALS MITGLIED E.BANDE	3	3	0	1	33.3	0	0.0
7343	DAV. BEREITST. V.GELDMITTEL OD. ANDER. VERMÖGENSWERTEN	2	1	1	0	0.0	1	50.0
7345	DAV.ABG.,VERABREICH.,ÜBER- LASSEN V.BTM AN MINDERJÄHR.	39	33	6	0	0.0	8	20.5
7346	DAV.LEICHTF.VERURS.D.TODES E.ANDEREN D. ABGABE VON BTM	1	1	0	1	100.0	0	0.0
7348	ILLEG.HANDEL IN NICHT GER. MENGE VON BTM	149	128	21	13	8.7	35	23.4
7400	STRAFT. GEG. NEBENG AUF DEM UMWELTSEKTOR	162	136	26	3	1.8	81	50.0
7410	DAR. STRAFTATEN NACH DEM CHEMIKALIENGESETZ	9	6	3	0	0.0	5	55.5
7430	DAR.STRAFT.N. NATG TIERSCHG BJAGDG PFLANZG DDT-G.	153	130	23	3	1.9	76	49.6
8900	STRAFTATEN OHNE 7250	64332	49211	15121	3337	5.1	39610	61.5
8910	RAUSCHGIFTKRIMINALITÄT INSGESAMT SUMME 7300 + 8911	5786	5091	695	251	4.3	2021	34.9
8911	DAR. DIR. BESCHAFFUNGSKRIM. SUMME 2180+*700+*750+5420	16	9	7	1	6.2	2	12.5
8920	GEWKRIM. 01..+02..+111.+21. +2210+2220+233.+234.+2350	5002	4411	591	376	7.5	3346	66.8
8930	DELIKTE DER WIRTSCHAFTS- KRIMINALITÄT	888	710	178	38	4.2	316	35.5

P O L I Z E I L I C H E K R I M I N A L S T A T I S T I K
- GRUNDTABELLE -

LAND THUERINGEN

01/05 - 12/05

SCHL. ZAHL DER TAT	S T R A F T A T	ERFASSTE FAELLE IN % ANZAHL V. INSG	VERSUCHE V. SP. 3 ANZAHL IN %	----	TATEN MIT TATZEIT IM LFD. ZEITRAUM	----	TATEN MIT TATZEIT IM VOR- HERIG. ZEITRAUM	----	TATEN MIT TATZEIT VOR ZWEI ZEITRAEUMEN	----	TATEN MIT TATZEIT VOR 3 U.MEHR UNBE- KANNT	-- GEKL. TATEN IM LFD. INSG.	DAV.M. ERFASSUNG IM LFD. ZEITRAUM	-- AUFKL. IN % AUS SP.	12	13
1	2	3	4	5	6	7	8	9	10	11	12	13	14	15	16	
8931	DAR. BEI BETRUG	436	0.2	6	1.3	55	145	98	138	0	387	378	9	88.7	86.6	
8932	DAR. INSOLVENZSTRAFTATEN	310	0.2	1	0.3	13	125	95	77	0	310	310	0	100.0	100.0	
8933	DAR. WIRTSCHAFTSKRIM. IM ANLAGE-U.FINANZIERUNGSBER.	62	0.0	0	0.0	8	4	17	33	0	57	57	0	91.9	91.9	
8934	WETTBEWERBSDELIKTE	68	0.0	0	0.0	19	20	15	14	0	63	63	0	92.6	92.6	
8935	IM ZUS.M.ARBEITSVERHÄLTN.	449	0.2	0	0.0	20	187	162	80	0	449	449	0	100.0	100.0	
8936	BETRUG U.UNTR.I.ZUS.M. BETEIL.U.KAPITALANLAGEN	38	0.0	0	0.0	5	2	10	21	0	34	34	0	89.4	89.4	
8940	STRASSENKRIMINALITÄT MIT THÜR. ERWEITERUNG	38204	25.0	3616	9.4	28709	9203	203	89	0	10995	10321	674	28.7	27.0	
8941	STRASSENRAUB MIT THÜR. ERWEITERUNG	1018	0.6	129	12.6	664	317	27	10	0	685	662	23	67.2	65.0	
8942	STRASSENDIEBSTAHL MIT THÜR. ERWEITERUNG	25024	16.4	3066	12.2	18731	6128	124	41	0	4941	4333	608	19.7	17.3	
8943	STRASSENKRIMINALITÄT MIT THÜR. ERWEITERUNG	30939	20.3	3791	12.2	22875	7681	205	178	0	9241	8598	643	29.8	27.7	
8960	STRAFT.GEG.BESTIMMUNGEN ZUM SCHUTZ DER JUGEND	15	0.0	0	0.0	8	4	1	2	0	14	14	0	93.3	93.3	
8970	COMPUTERKRIMINALITÄT	818	0.5	43	5.2	409	349	52	8	0	514	475	39	62.8	58.0	
8980	UMWELTKRIMINALITÄT	764	0.5	3	0.3	400	262	64	38	0	546	543	3	71.4	71.0	
8990	STRASSENKRIMINALITÄT INSGESAMT	26382	17.3	1445	5.4	20289	5939	103	51	0	5954	5617	337	22.5	21.2	
8991	STRASSENRAUB INSGESAMT EINSCHL. 2333 U. 2343	273	0.1	27	9.8	169	90	11	3	0	146	137	9	53.4	50.1	

SCHL. ZAHL DER TAT	S T R A F T A T	ERFASSTE FAELLE	DAVON IN TATORTGROESSENKLASSE						TATORT UNBEK.	MIT SCHUSSWAFFE		
			--- - 5000 EINW.	5000 - 10000 EINW.	10000- 20000 EINW.	20000- 50000 EINW.	50000- 100000 EINW.	100000- 500000 EINW.		--- U.MEHR EINW.	GE- DROHT	GE- SCHOSSEN
1	2	3	17	18	19	20	21	22	23	24	25	26
8931	DAR. BEI BETRUG	436	106	9	7	88	44	182	0	0	0	0
8932	DAR. INSOLVENZSTRAFTATEN	310	102	16	21	57	24	90	0	0	0	0
8933	DAR. WIRTSCHAFTSKRIM. IM ANLAGE-U.FINANZIERUNGSBER.	62	21	4	1	18	7	11	0	0	0	0
8934	WETTBEWERBSDELIKTE	68	23	6	3	17	4	15	0	0	0	0
8935	IM ZUS.M.ARBEITSVERHÄLTN.	449	136	21	26	45	64	157	0	0	0	0
8936	BETRUG U.UNTR.I.ZUS.M. BETEIL.U.KAPITALANLAGEN	38	21	2	0	5	6	4	0	0	0	0
8940	STRASSENKRIMINALITÄT MIT THÜR. ERWEITERUNG	38204	8123	3160	2947	9349	3828	10797	0	0	21	29
8941	STRASSENRAUB MIT THÜR. ERWEITERUNG	1018	86	66	58	318	111	379	0	0	12	2
8942	STRASSENDIEBSTAHL MIT THÜR. ERWEITERUNG	25024	5508	2016	1788	5802	2438	7472	0	0	0	0
8943	STRASSENKRIMINALITÄT MIT THÜR. ERWEITERUNG	30939	6598	2478	2227	7421	3024	9191	0	0	21	25
8960	STRAFT.GEG.BESTIMMUNGEN ZUM SCHUTZ DER JUGEND	15	4	0	0	2	1	8	0	0	0	0
8970	COMPUTERKRIMINALITÄT	818	170	52	73	229	85	209	0	0	0	0
8980	UMWELTKRIMINALITÄT	764	360	83	68	129	33	91	0	0	0	9
8990	STRASSENKRIMINALITÄT INSGESAMT	26382	5183	1944	2162	6334	2616	8143	0	0	6	14
8991	STRASSENRAUB INSGESAMT EINSCHL. 2333 U. 2343	273	15	13	15	60	23	147	0	0	1	2

LAND THUERINGEN

SCHL. ZAHL DER TAT	S T R A F T A T	ERMITT. TATVERD. INSGES.	MAENN- LICH	WEIB- LICH	NICHTDEUTSCHE TATVERDAECHT.		TV WOHNHAFT IN TO-GEMEINDE	
					ANZAHL	IN %	ANZAHL	IN %
1	2	27	28	29	30	31	32	33
8931	DAR. BEI BETRUG	269	225	44	17	6.3	93	34.5
8932	DAR. INSOLVENZSTRAFTATEN	340	286	54	11	3.2	54	15.8
8933	DAR. WIRTSCHAFTSKRIM. IM ANLAGE-U.FINANZIERUNGSBER.	55	43	12	0	0.0	17	30.9
8934	WETTBEWERBSDELIKTE	75	56	19	2	2.6	38	50.6
8935	IM ZUS.M.ARBEITSVERHÄLTN.	267	212	55	6	2.2	105	39.3
8936	BETRUG U.UNTR.I.ZUS.M. BETEIL.U.KAPITALANLAGEN	30	26	4	0	0.0	10	33.3
8940	STRASSENKRIMINALITÄT MIT THÜR. ERWEITERUNG	10109	9060	1049	578	5.7	5673	56.1
8941	STRASSENRAUB MIT THÜR. ERWEITERUNG	900	811	89	80	8.8	547	60.7
8942	STRASSENDIEBSTAHL MIT THÜR. ERWEITERUNG	3447	3156	291	199	5.7	1414	41.0
8943	STRASSENKRIMINALITÄT MIT THÜR. ERWEITERUNG	8433	7565	868	565	6.6	5005	59.3
8960	STRAFT.GEG.BESTIMMUNGEN ZUM SCHUTZ DER JUGEND	15	14	1	0	0.0	6	40.0
8970	COMPUTERKRIMINALITÄT	382	294	88	12	3.1	105	27.4
8980	UMWELTKRIMINALITÄT	620	506	114	18	2.9	285	45.9
8990	STRASSENKRIMINALITÄT INSGESAMT	5775	5302	473	261	4.5	2804	48.5
8991	STRASSENRAUB INSGESAMT EINSCHL. 2333 U. 2343	213	190	23	9	4.2	120	56.3

SCHL. ZAHL DER TAT	S T R A F T A T	ERFASSTE FAELLE ANZAHL	FAELLE IN % V. INSG	VERSUCHE V. SP. 3 ANZAHL	IN %	---- TATEN MIT TATZEIT IM LFD. ZEITRAUM	IM VOR- HERIG. ZEITRAUM	VOR VOR U.MEHR ZEITRAEUMEN	--- VOR 3 TATZEIT UNBE- KANNT	-- GEKL. TATEN IM LFD. ZEITR. INSG.	DAV.M.ERFASSUNG IM VOR	--	AUFKL. IN % AUS SP.	12	13
1	2	3	4	5	6	7	8	9	10	11	12	13	14	15	16
8992	STRASSENDIEBSTAHL INSGESAMT	16992	11.1	1236	7.2	13052	3855	64	21	0	2653	2358	295	15.6	13.8
8944	STRAFTATEN IM NAHVERKEHR	783	0.5	20	2.5	590	190	2	1	0	395	393	2	50.4	50.1
8943A	EINBRUCH IN GEBÄUDE	9302	6.1	2048	22.0	6679	2539	64	20	0	2487	2174	313	26.7	23.3
8943B	DIEBSTAHL UM KFZ	11143	7.3	1043	9.3	8219	2869	39	16	0	2010	1789	221	18.0	16.0

SCHL. ZAHL DER TAT	S T R A F T A T	ERFASSTE FAELLE	DAVON IN TATORTGROESSENKLASSE						TATORT UNBEK.	MIT SCHUSSWAFFE		
			--- - 5000 EINW.	5000 - 10000 EINW.	10000- 20000 EINW.	20000- 50000 EINW.	50000- 100000 EINW.	100000- 500000 EINW.		--- U.MEHR EINW.	GE- DROHT	GE- SCHOSSEN
1	2	3	17	18	19	20	21	22	23	24	25	26
8992	STRASSENDIEBSTAHL INSGESAMT	16992	3346	1119	1286	3863	1632	5746	0	0	0	0
8944	STRAFTATEN IM NAHVERKEHR	783	129	27	43	114	63	407	0	0	1	1
8943A	EINBRUCH IN GEBÄUDE	9302	2203	971	589	2231	932	2376	0	0	0	0
8943B	DIEBSTAHL UM KFZ	11143	2594	706	880	2236	1020	3707	0	0	0	0

SCHL. ZAHL DER TAT	S T R A F T A T	ERMITT. TATVERD. INSGES.	MAENN- LICH	WEIB- LICH	NICHTDEUTSCHE TATVERDAECHT.		TV WOHNHAFT IN TO-GEMEINDE	
					ANZAHL	IN %	ANZAHL	IN %
1	2	27	28	29	30	31	32	33
8992	STRASSENDIEBSTAHL INSGESAMT	2078	1941	137	122	5.8	856	41.1
8944	STRAFTATEN IM NAHVERKEHR	427	361	66	9	2.1	202	47.3
8943A	EINBRUCH IN GEBÄUDE	1776	1597	179	92	5.1	624	35.1
8943B	DIEBSTAHL UM KFZ	1366	1288	78	87	6.3	476	34.8

Aufgliederung der Tatverdächtigen nach Alter und Geschlecht

Die Tabelle 020 gibt eine Übersicht über die Altersstruktur (Altersgruppe) und Geschlecht der ermittelten Tatverdächtigen.

SCHL. ZAHL DER TAT	S T R A F T A T	TATVER- DAECH- TIGE INSGES.	--- 6 J.	6 B I S 8	KINDER 8 U N T E R 10	10 12	12 14	12 14	INSGES. -- SPALTEN 5 BIS 9	--- 14 BIS 16	JUGENDLICHE 16 UNTER 18	--- INSGES. 11 + 12	HERANW. 18 BIS UNT. 21	INSGES. 10+13 +14
1	2	3	4	5	6	7	8	9	10	11	12	13	14	15
----	STRAFTATEN INSGESAMT	M	49519	24	104	240	388	915	1671	2540	3831	6371	6469	14511
		%	76.5	77.4	76.4	77.1	71.8	64.5	68.6	70.3	78.0	74.8	80.1	76.2
		W	15201	7	32	71	152	502	764	1068	1077	2145	1604	4513
		%	23.4	22.5	23.5	22.8	28.1	35.4	31.3	29.6	21.9	25.1	19.8	23.7
		INSG	64720	31	136	311	540	1417	2435	3608	4908	8516	8073	19024
		%	100.0	0.0	0.2	0.4	0.8	2.1	3.7	5.5	7.5	13.1	12.4	29.3
0000	STRAFTATEN GEGEN DAS LEBEN	M	100	0	0	0	0	0	0	2	1	3	3	6
		W	29	0	0	0	0	0	0	0	1	1	0	1
		INSG	129	0	0	0	0	0	0	2	2	4	3	7
0100	MORD 211	M	22	0	0	0	0	0	0	0	1	1	2	3
		W	3	0	0	0	0	0	0	0	0	0	0	0
		INSG	25	0	0	0	0	0	0	0	1	1	2	3
0110	DAR. RAUBMORD	M	1	0	0	0	0	0	0	0	0	0	0	0
		W	0	0	0	0	0	0	0	0	0	0	0	0
		INSG	1	0	0	0	0	0	0	0	0	0	0	0
0200	TOTSCHLAG U. TÖTUNG AUF VERLANGEN 212,213,216	M	45	0	0	0	0	0	0	2	0	2	1	3
		W	8	0	0	0	0	0	0	0	0	0	0	0
		INSG	53	0	0	0	0	0	0	2	0	2	1	3
0210	DAV.TOTSCHLAG U. TÖTUNG AUF VERLANGEN, 212,213,216	M	45	0	0	0	0	0	0	2	0	2	1	3
		W	8	0	0	0	0	0	0	0	0	0	0	0
		INSG	53	0	0	0	0	0	0	2	0	2	1	3
0300	FAHRL.TÖTUNG -NICHT I.V.MIT VERKEHRUNFÄLLEN-, 222	M	32	0	0	0	0	0	0	0	0	0	0	0
		W	17	0	0	0	0	0	0	0	1	1	0	1
		INSG	49	0	0	0	0	0	0	0	1	1	0	1
0400	ABBRUCH DER SCHWANGERSCHAFT 218, 218B, 218C,219A, 219B	M	1	0	0	0	0	0	0	0	0	0	0	0
		W	1	0	0	0	0	0	0	0	0	0	0	0
		INSG	2	0	0	0	0	0	0	0	0	0	0	0
1000	STRAFTATEN GEG.DIE SEXUELLE SELBSTBESTIMMUNG	M	1383	0	0	2	7	17	26	46	49	95	79	200
		W	139	0	0	0	0	0	0	0	0	0	1	1
		INSG	1522	0	0	2	7	17	26	46	49	95	80	201

P O L I Z E I L I C H E K R I M I N A L S T A T I S T I K
AUFGLIEDERUNG DER TATVERDAECHTIGEN NACH ALTER UND GESCHLECHT

LAND THUERINGEN

SCHL. ZAHL DER TAT	S T R A F T A T	TATVER- DAECH- TIGE INSGES.	--- 21 BIS 23	23 UNTER 25	ER W A C H S E N E INSGES. SPALTEN	25 --	30 B I S	AB 21 40 U N T E R	21 40 50	J A H R E 50 --	60 U. MEHR JAHRE	--- INSGES. SPALTEN 18 - 23
1	2	3	4	16	17	18	19	20	21	22	23	24
----	STRAFTATEN INSGESAMT	M	49519	3738	3218	6956	5379	8310	7418	4083	2862	35008
		%	76.5	81.3	80.4	80.9	79.6	77.5	75.1	73.2	68.4	76.6
		W	15201	857	782	1639	1371	2412	2455	1489	1322	10688
		%	23.4	18.6	19.5	19.0	20.3	22.4	24.8	26.7	31.5	23.3
		INSG	64720	4595	4000	8595	6750	10722	9873	5572	4184	45696
		%	100.0	7.0	6.1	13.2	10.4	16.5	15.2	8.6	6.4	70.6
0000	STRAFTATEN GEGEN DAS LEBEN	M	100	3	9	12	15	28	27	5	7	94
		W	29	1	0	1	5	10	7	3	2	28
		INSG	129	4	9	13	20	38	34	8	9	122
0100	MORD 211	M	22	2	3	5	5	3	5	0	1	19
		W	3	0	0	0	1	1	1	0	0	3
		INSG	25	2	3	5	6	4	6	0	1	22
0110	DAR. RAUBMORD	M	1	0	1	1	0	0	0	0	0	1
		W	0	0	0	0	0	0	0	0	0	0
		INSG	1	0	1	1	0	0	0	0	0	1
0200	TOTSCHLAG U. TÖTUNG AUF VERLANGEN 212,213,216	M	45	1	4	5	8	15	10	2	2	42
		W	8	1	0	1	3	2	1	1	0	8
		INSG	53	2	4	6	11	17	11	3	2	50
0210	DAV.TOTSCHLAG U. TÖTUNG AUF VERLANGEN, 212,213,216	M	45	1	4	5	8	15	10	2	2	42
		W	8	1	0	1	3	2	1	1	0	8
		INSG	53	2	4	6	11	17	11	3	2	50
0300	FAHRL.TÖTUNG -NICHT I.V.MIT VERKEHRsunFÄLLEN-, 222	M	32	0	1	1	2	10	12	3	4	32
		W	17	0	0	0	1	6	5	2	2	16
		INSG	49	0	1	1	3	16	17	5	6	48
0400	ABBRUCH DER SCHWANGERSCHAFT 218, 218B, 218C,219A, 219B	M	1	0	1	1	0	0	0	0	0	1
		W	1	0	0	0	0	1	0	0	0	1
		INSG	2	0	1	1	0	1	0	0	0	2
1000	STRAFTATEN GEG.DIE SEXUELLE SELBSTBESTIMMUNG	M	1383	44	45	89	136	390	389	136	43	1183
		W	139	5	9	14	21	51	34	14	4	138
		INSG	1522	49	54	103	157	441	423	150	47	1321

SCHL. ZAHL DER TAT	S T R A F T A T	TATVER- DAECH- TIGE INSGES.	---	21 BIS 23	23 UNTER 25	E R W A C H S E N E INSGES. SPALTEN	25 --	30 B I S 40	AB 21 U N T E R	40 50	J A H R E --	50 MEHR JAHRE	60 U. INSGES. 18 - 23
1	2	3	4	16	17	18	19	20	21	22	23	24	
1100	GEWALTANW.O.AUSN.E.ABHÄNGIG KEIT,174,174A, B, C, 177/78	M W INSG	351 10 361	19 0 19	7 2 9	26 2 28	30 1 31	107 3 110	88 2 90	29 1 30	13 0 13	293 9 302	
1110	DAV. VERGEWALTIGUNG, 177/78	M W INSG	149 1 150	8 0 8	4 1 5	12 1 13	14 0 14	43 0 43	41 0 41	11 0 11	4 0 4	125 1 126	
1111	DAR.ÜBERFALLART.(EINZELTÄ- TER) 177 ABS. 2-4	M W INSG	86 0 86	6 0 6	3 0 3	9 0 9	9 0 9	22 0 22	27 0 27	6 0 6	3 0 3	76 0 76	
1112	DAR.ÜBERFALLART.(GRUPPEN)	M W INSG	10 0 10	1 0 1	0 0 0	1 0 1	0 0 0	5 0 5	1 0 1	2 0 2	0 0 0	9 0 9	
1113	DAR. SONST. DURCH GRUPPEN	M W INSG	6 0 6	0 0 0	0 0 0	0 0 0	0 0 0	1 0 1	1 0 1	0 0 0	0 0 0	2 0 2	
1114	DAR. SONST. STARFTATEN NACH 177 ABS. 2-4	M W INSG	49 1 50	1 0 1	1 1 2	2 1 3	5 0 5	17 0 17	12 0 12	3 0 3	1 0 1	40 1 41	
1120	DAV. SEX.NÖTIGUNG, 177/1,5	M W INSG	164 5 169	9 0 9	2 1 3	11 1 12	11 0 11	45 1 46	38 2 40	15 0 15	8 0 8	128 4 132	
1130	DAR. SEX. MISSBR.V. SCHUTZ- BEFOHLENE 174, 174A-C	M W INSG	47 5 52	2 0 2	1 1 2	3 1 4	6 1 7	23 2 25	11 0 11	3 1 4	1 0 1	47 5 52	
1131	DAR. Z. NACHTEIL V. KINDERN 174, 174A, 174B	M W INSG	21 1 22	2 0 2	0 0 0	2 0 2	2 0 2	10 0 10	5 0 5	2 1 3	0 0 0	21 1 22	

SCHL.	TATVER-	KINDER	JUGENDLICHE		HERANW.		INSGES.							
ZAHL	DAECH-	8	10	12	14	16	18	21						
DER	TIGE	U N T E R		B I S		S P A L T E N		B I S U N T E R						
TAT	INSGES.	6 J.	8	10	12	14	16	18	11 + 12	21	10+13	+14		
1	2	3	4	5	6	7	8	9	10	11	12	13	14	15
1300	DAR. SEXUELLER MISSBRAUCH 176,A/B, 179,182,183,183A	M	400	0	0	2	7	16	25	23	25	48	39	112
		W	9	0	0	0	0	0	0	0	0	0	0	0
		INSG	409	0	0	2	7	16	25	23	25	48	39	112
1310	DAV.SEX.MISSBR. V. KINDERN 176,176A,B	M	267	0	0	2	7	14	23	19	21	40	32	95
		W	7	0	0	0	0	0	0	0	0	0	0	0
		INSG	274	0	0	2	7	14	23	19	21	40	32	95
1311	DAR. SEX. HANDLUNG NACH 176	M	153	0	0	2	3	13	18	15	13	28	15	61
		W	3	0	0	0	0	0	0	0	0	0	0	0
		INSG	156	0	0	2	3	13	18	15	13	28	15	61
1312	DAR.EXHIBITIONIST. HANDLUNG VOR KINDERN 176	M	22	0	0	0	0	0	0	0	0	0	1	1
		W	1	0	0	0	0	0	0	0	0	0	0	0
		INSG	23	0	0	0	0	0	0	0	0	0	1	1
1313	DAR.KIND AN SICH 176	M	4	0	0	0	0	0	0	0	0	0	1	1
		W	0	0	0	0	0	0	0	0	0	0	0	0
		INSG	4	0	0	0	0	0	0	0	0	0	1	1
1314	DAR.EINWIRKEN AUF KINDER	M	4	0	0	0	0	0	0	0	0	0	0	0
		W	0	0	0	0	0	0	0	0	0	0	0	0
		INSG	4	0	0	0	0	0	0	0	0	0	0	0
1315	DAR.VOLLZUG D. BEISCHLAFS MIT EINEM KIND	M	9	0	0	0	0	0	0	0	0	0	5	5
		W	0	0	0	0	0	0	0	0	0	0	0	0
		INSG	9	0	0	0	0	0	0	0	0	0	5	5
1316	DAR.SCHW.SEX.MISSBRAUCH VON KINDERN - PORNO	M	5	0	0	0	0	0	0	0	2	2	0	2
		W	1	0	0	0	0	0	0	0	0	0	0	0
		INSG	6	0	0	0	0	0	0	0	2	2	0	2
1317	DAR.SONST SCHW.SEX.MISSBR. VON KINDERN 176A	M	79	0	0	0	4	1	5	5	6	11	10	26
		W	3	0	0	0	0	0	0	0	0	0	0	0
		INSG	82	0	0	0	4	1	5	5	6	11	10	26

SCHL. ZAHL DER TAT	S T R A F T A T	TATVER- DAECH- TIGE INSGES.	--- 21 BIS 23	--- 23 UNTER 25	ER W A C H S E N E INSGES. SPALTEN	25 --	30 B I S	AB 21 40 U N T E R	21 40 50	J A H R E 50 --	60 U. MEHR JAHRE	--- INSGES. SPALTEN 18 - 23
1	2	3	4	16	17	18	19	20	21	22	23	24
1300	DAR. SEXUELLER MISSBRAUCH 176,A/B, 179,182,183,183A	M W INSG	400 9 409	11 2 13	19 2 21	30 4 34	37 0 37	92 3 95	76 1 77	27 0 27	26 1 27	288 9 297
1310	DAV.SEX.MISSBR. V. KINDERN 176,176A,B	M W INSG	267 7 274	8 2 10	12 1 13	20 3 23	20 0 20	62 2 64	43 1 44	17 0 17	10 1 11	172 7 179
1311	DAR. SEX. HANDLUNG NACH 176	M W INSG	153 3 156	3 1 4	9 1 10	12 2 14	5 0 5	37 0 37	24 1 25	8 0 8	6 0 6	92 3 95
1312	DAR.EXHIBITIONIST. HANDLUNG VOR KINDERN 176	M W INSG	22 1 23	1 0 1	0 0 0	1 0 1	3 0 3	4 1 5	7 0 7	4 0 4	2 0 2	21 1 22
1313	DAR.KIND AN SICH 176	M W INSG	4 0 4	1 0 1	0 0 0	1 0 1	1 0 1	0 0 0	1 0 1	0 0 0	0 0 0	3 0 3
1314	DAR.EINWIRKEN AUF KINDER	M W INSG	4 0 4	0 0 0	0 0 0	0 0 0	0 0 0	1 0 1	3 0 3	0 0 0	0 0 0	4 0 4
1315	DAR.VOLLZUG D. BEISCHLAFS MIT EINEM KIND	M W INSG	9 0 9	0 0 0	0 0 0	0 0 0	0 0 0	1 0 1	3 0 3	0 0 0	0 0 0	4 0 4
1316	DAR.SCHW.SEX.MISSBRAUCH VON KINDERN - PORNO	M W INSG	5 1 6	0 1 1	0 0 0	0 1 1	0 0 0	1 0 1	1 0 1	1 0 1	0 0 0	3 1 4
1317	DAR.SONST SCHW.SEX.MISSBR. VON KINDERN 176A	M W INSG	79 3 82	3 1 4	4 0 4	7 1 8	11 0 11	20 1 21	8 0 8	5 0 5	2 1 3	53 3 56

SCHL.	TATVER-	KINDER	JUGENDLICHE		HERANW.		INSGES.		INSGES.		INSGES.		INSGES.	
ZAHL	DAECH-	8	10	12	14	16	18	18	18	18	18	18	18	18
DER	TIGE	UNT	UNT	UNT	UNT	UNT	UNT	UNT	UNT	UNT	UNT	UNT	UNT	UNT
TAT	INSGES.	ER	ER	ER	ER	ER	ER	ER	ER	ER	ER	ER	ER	ER
1	2	3	4	5	6	7	8	9	10	11	12	13	14	15
1320	DAV.EXHIB.HANDLGN.U.ERREG. ÖFF.ÄRGERN. 183, 183A	M	82	0	0	0	0	1	1	4	3	7	5	13
		W	0	0	0	0	0	0	0	0	0	0	0	0
		INSG	82	0	0	0	0	1	1	4	3	7	5	13
1330	DAV.SEX.MISSBRAUCH JUGENDL. 183	M	35	0	0	0	0	0	0	1	0	1	0	1
		W	2	0	0	0	0	0	0	0	0	0	0	0
		INSG	37	0	0	0	0	0	0	1	0	1	0	1
1340	DAV.SEX.MISSBR.WIDERSTANDS- UNFÄHIGER 179/I	M	24	0	0	0	0	1	1	0	2	2	2	5
		W	0	0	0	0	0	0	0	0	0	0	0	0
		INSG	24	0	0	0	0	1	1	0	2	2	2	5
1400	AUSNUTZUNG SEX.NEIGUNG,180, 180A,181,181A,184,184A,184B	M	648	0	0	0	0	0	0	7	11	18	14	32
		W	120	0	0	0	0	0	0	0	0	0	0	0
		INSG	768	0	0	0	0	0	0	7	11	18	14	32
1410	FÖRDER.SEX.HANDL.MINDERJ.4B 180,180A DAVON	M	7	0	0	0	0	0	0	0	0	0	0	0
		W	3	0	0	0	0	0	0	0	0	0	0	0
		INSG	10	0	0	0	0	0	0	0	0	0	0	0
1411	FÖRDER.SEX.HANDL.MINDERJ. 180 STGB	M	4	0	0	0	0	0	0	0	0	0	0	0
		W	1	0	0	0	0	0	0	0	0	0	0	0
		INSG	5	0	0	0	0	0	0	0	0	0	0	0
1412	AUSBEUTEN V. PROSTITUIERTEN	M	3	0	0	0	0	0	0	0	0	0	0	0
		W	2	0	0	0	0	0	0	0	0	0	0	0
		INSG	5	0	0	0	0	0	0	0	0	0	0	0
1420	DAR. ZUHÄLTEREI, 181A	M	6	0	0	0	0	0	0	0	0	0	0	0
		W	0	0	0	0	0	0	0	0	0	0	0	0
		INSG	6	0	0	0	0	0	0	0	0	0	0	0
1430	DAR.VERBREITG.PORNOGRAPH. SCHRIFTEN, 184	M	629	0	0	0	0	0	0	7	11	18	14	32
		W	102	0	0	0	0	0	0	0	0	0	0	0
		INSG	731	0	0	0	0	0	0	7	11	18	14	32

P O L I Z E I L I C H E K R I M I N A L S T A T I S T I K
 AUFGLIEDERUNG DER TATVERDAECHTIGEN NACH ALTER UND GESCHLECHT

SCHL. TATVER- --- ERWACHSENE AB 21 JAHRE ---
 ZAHL STRAF TAT DAECH- 21 23 INSGES. 25 30 40 50 60 U. INSGES.
 DER TIGE BIS UNTER SPALTEN -- B I S U N T E R -- MEHR SPALTEN
 TAT INSGES. 23 25 16 + 17 30 40 50 60 JAHRE 18 - 23

1	2	3	4	16	17	18	19	20	21	22	23	24
1320	DAV.EXHIB.HANDLGN.U.ERREG. ÖFF.ÄRGERN. 183, 183A	M	82	2	2	4	8	16	19	8	14	69
		W	0	0	0	0	0	0	0	0	0	0
		INSG	82	2	2	4	8	16	19	8	14	69
1330	DAV.SEX.MISSBRAUCH JUGENDL. 183	M	35	0	4	4	7	12	7	3	1	34
		W	2	0	1	1	0	1	0	0	0	2
		INSG	37	0	5	5	7	13	7	3	1	36
1340	DAV.SEX.MISSBR.WIDERSTANDS- UNFÄHIGER 179/I	M	24	1	1	2	2	4	7	1	3	19
		W	0	0	0	0	0	0	0	0	0	0
		INSG	24	1	1	2	2	4	7	1	3	19
1400	AUSNUTZUNG SEX.NEIGUNG,180, 180A,181,181A,184,184A,184B	M	648	14	20	34	70	198	228	82	4	616
		W	120	3	5	8	20	45	31	13	3	120
		INSG	768	17	25	42	90	243	259	95	7	736
1410	FÖRDER.SEX.HANDL.MINDERJ.4B 180,180A DAVON	M	7	0	0	0	1	3	1	2	0	7
		W	3	1	1	2	0	1	0	0	0	3
		INSG	10	1	1	2	1	4	1	2	0	10
1411	FÖRDER.SEX.HANDL.MINDERJ. 180 STGB	M	4	0	0	0	1	0	1	2	0	4
		W	1	0	0	0	0	1	0	0	0	1
		INSG	5	0	0	0	1	1	1	2	0	5
1412	AUSBEUTEN V. PROSTITUIERTEN	M	3	0	0	0	0	3	0	0	0	3
		W	2	1	1	2	0	0	0	0	0	2
		INSG	5	1	1	2	0	3	0	0	0	5
1420	DAR. ZUHÄLTEREI, 181A	M	6	0	0	0	1	4	1	0	0	6
		W	0	0	0	0	0	0	0	0	0	0
		INSG	6	0	0	0	1	4	1	0	0	6
1430	DAR.VERBREITG.PORNOGRAPH. SCHRIFTEN, 184	M	629	14	20	34	67	189	223	80	4	597
		W	102	1	3	4	19	38	26	13	2	102
		INSG	731	15	23	38	86	227	249	93	6	699

SCHL.	TATVER-	KINDER	JUGENDLICHE		HERANW.		INSGES.		INSGES.		INSGES.		INSGES.	
ZAHL	DAECH-	8	10	12	14	16	18	11 + 12	21	21	21	21	21	21
DER	TIGE	UNT	UNT	UNT	UNT	UNT	UNT	UNT	UNT	UNT	UNT	UNT	UNT	UNT
TAT	INSGES.	ER	ER	ER	ER	ER	ER	ER	ER	ER	ER	ER	ER	ER
1	2	3	4	5	6	7	8	9	10	11	12	13	14	15
1431 DAR. AN PERSONEN UNTER 18J (184/I/1,2,5)	M	7	0	0	0	0	0	0	0	2	0	2	0	2
	W	0	0	0	0	0	0	0	0	0	0	0	0	0
	INSG	7	0	0	0	0	0	0	0	2	0	2	0	2
1432 DAR.GEWERBE-U.BANDENM.HAND. 184/IV	M	3	0	0	0	0	0	0	0	0	0	0	0	0
	W	0	0	0	0	0	0	0	0	0	0	0	0	0
	INSG	3	0	0	0	0	0	0	0	0	0	0	0	0
1433 DAR. KINDERPORNOGRAPHIE 184 ABS. 5	M	63	0	0	0	0	0	0	0	2	6	8	3	11
	W	4	0	0	0	0	0	0	0	0	0	0	0	0
	INSG	67	0	0	0	0	0	0	0	2	6	8	3	11
1434 DAR. VERBR.V.KINDERPORNO. NUR 2. VERSION 184 ABS. 3	M	60	0	0	0	0	0	0	0	2	2	4	6	10
	W	7	0	0	0	0	0	0	0	0	0	0	0	0
	INSG	67	0	0	0	0	0	0	0	2	2	4	6	10
1440 DAR.MENSCHENHANDEL,180B+181	M	6	0	0	0	0	0	0	0	0	0	0	0	0
	W	1	0	0	0	0	0	0	0	0	0	0	0	0
	INSG	7	0	0	0	0	0	0	0	0	0	0	0	0
1441 MENSCHENHANDEL 180 B	M	5	0	0	0	0	0	0	0	0	0	0	0	0
	W	1	0	0	0	0	0	0	0	0	0	0	0	0
	INSG	6	0	0	0	0	0	0	0	0	0	0	0	0
1442 SCHWERER MENSCHENHANDEL 181 ABS. 1 NR. 2 UND 3	M	1	0	0	0	0	0	0	0	0	0	0	0	0
	W	0	0	0	0	0	0	0	0	0	0	0	0	0
	INSG	1	0	0	0	0	0	0	0	0	0	0	0	0
2000 ROHEITSDELIKTE U.STRAFTATEN GEGEN DIE PERS. FREIHEIT	M	13476	0	12	29	54	218	313	680	1020	1700	1848	3861	
	W	2280	0	3	5	14	81	103	206	198	404	271	778	
	INSG	15756	0	15	34	68	299	416	886	1218	2104	2119	4639	
2100 RAUB, RÄUB.ERPR.,RÄUB.ANGR A.KRAFTF. 249-252,255,316A	M	811	0	0	0	2	9	11	54	107	161	191	363	
	W	89	0	0	1	1	7	9	14	10	24	17	50	
	INSG	900	0	0	1	3	16	20	68	117	185	208	413	

SCHL. ZAHL DER TAT	S T R A F T A T	TATVER- DAECH- TIGE INSGES.	---	21 BIS 23	23 UNTER 25	E R W A C H S E N E INSGES. SPALTEN	25 --	30 B I S 40	AB 21 U N T E R 50	J A H R E --	50 MEHR JAHRE	60 U. INSGES. SPALTEN 18 - 23	---
1	2	3	4	16	17	18	19	20	21	22	23	24	
1431	DAR. AN PERSONEN UNTER 18J (184/I/1,2,5)	M	7	0	1	1	1	0	2	1	0	5	
		W	0	0	0	0	0	0	0	0	0	0	
		INSG	7	0	1	1	1	0	2	1	0	5	
1432	DAR.GEWERBE-U.BANDENM.HAND. 184/IV	M	3	0	0	0	1	0	2	0	0	3	
		W	0	0	0	0	0	0	0	0	0	0	
		INSG	3	0	0	0	1	0	2	0	0	3	
1433	DAR. KINDERPORNOGRAPHIE 184 ABS. 5	M	63	6	5	11	12	13	6	10	0	52	
		W	4	0	0	0	0	1	2	1	0	4	
		INSG	67	6	5	11	12	14	8	11	0	56	
1434	DAR. VERBR.V.KINDERPORNO. NUR 2. VERSION 184 ABS. 3	M	60	4	4	8	9	14	14	3	2	50	
		W	7	1	0	1	0	2	2	1	1	7	
		INSG	67	5	4	9	9	16	16	4	3	57	
1440	DAR.MENSCHENHANDEL,180B+181	M	6	0	0	0	1	2	3	0	0	6	
		W	1	0	0	0	0	1	0	0	0	1	
		INSG	7	0	0	0	1	3	3	0	0	7	
1441	MENSCHENHANDEL 180 B	M	5	0	0	0	1	2	2	0	0	5	
		W	1	0	0	0	0	1	0	0	0	1	
		INSG	6	0	0	0	1	3	2	0	0	6	
1442	SCHWERER MENSCHENHANDEL 181 ABS. 1 NR. 2 UND 3	M	1	0	0	0	0	0	1	0	0	1	
		W	0	0	0	0	0	0	0	0	0	0	
		INSG	1	0	0	0	0	0	1	0	0	1	
2000	ROHEITSDELIKTE U.STRAFTATEN GEGEN DIE PERS. FREIHEIT	M	13476	1085	942	2027	1573	2437	2089	914	575	9615	
		W	2280	134	112	246	218	381	363	191	103	1502	
		INSG	15756	1219	1054	2273	1791	2818	2452	1105	678	11117	
2100	RAUB, RÄUB.ERPR.,RÄUB.ANGR A.KRAFTF. 249-252,255,316A	M	811	100	62	162	120	87	49	21	9	448	
		W	89	3	3	6	7	11	6	4	5	39	
		INSG	900	103	65	168	127	98	55	25	14	487	

SCHL.	TATVER-	KINDER	JUGENDLICHE		HERANW.		INSGES.		INSGES.		INSGES.		INSGES.	
ZAHL	DAECH-	8	10	12	14	16	18	18	18	18	18	18	18	18
DER	TIGE	UNT	ER	SPALTEN	BIS	UNTER	SPALTEN	BIS	UNTER	SPALTEN	BIS	UNTER	SPALTEN	BIS
TAT	INSGES.	6 J.	8	10	12	14	5 BIS 9	16	18	11 + 12	21	21	21	+14
1	2	3	4	5	6	7	8	9	10	11	12	13	14	15
2110	GELDINSTITUTE, POSTFILIALEN UND -AGENTUREN DAVON:	M	12	0	0	0	0	0	0	0	0	0	3	3
		W	0	0	0	0	0	0	0	0	0	0	0	0
		INSG	12	0	0	0	0	0	0	0	0	0	3	3
2111	RAUBÜBERF. AUF GELDINSTITUT	M	11	0	0	0	0	0	0	0	0	0	3	3
		W	0	0	0	0	0	0	0	0	0	0	0	0
		INSG	11	0	0	0	0	0	0	0	0	0	3	3
2112	RAUBÜBERF. AUF POSTFILIALEN	M	1	0	0	0	0	0	0	0	0	0	0	0
		W	0	0	0	0	0	0	0	0	0	0	0	0
		INSG	1	0	0	0	0	0	0	0	0	0	0	0
2120	DAR. AUF SONST. ZAHLSTELLEN UND GESCHÄFTE	M	22	0	0	0	0	0	0	1	1	2	7	9
		W	0	0	0	0	0	0	0	0	0	0	0	0
		INSG	22	0	0	0	0	0	0	1	1	2	7	9
2121	DAR. AUF SPIELHALLEN	M	4	0	0	0	0	0	0	0	0	0	2	2
		W	0	0	0	0	0	0	0	0	0	0	0	0
		INSG	4	0	0	0	0	0	0	0	0	0	2	2
2122	DAR. AUF TANKSTELLEN	M	4	0	0	0	0	0	0	0	0	0	4	4
		W	0	0	0	0	0	0	0	0	0	0	0	0
		INSG	4	0	0	0	0	0	0	0	0	0	4	4
2140	DAR. RÄUB. ANGRIFF AUF KRAFT- FAHRER, 316A	M	2	0	0	0	0	0	0	0	0	0	2	2
		W	1	0	0	0	0	0	0	0	1	1	0	1
		INSG	3	0	0	0	0	0	0	0	1	1	2	3
2160	DAR. HANDTASCHENRAUB	M	30	0	0	0	0	0	0	5	3	8	11	19
		W	0	0	0	0	0	0	0	0	0	0	0	0
		INSG	30	0	0	0	0	0	0	5	3	8	11	19
2170	DAR. SONST. RAUBÜBERFÄLLE A. STRASSEN, WEGEN U. PLÄTZEN	M	160	0	0	0	0	5	5	19	30	49	45	99
		W	22	0	0	1	1	6	8	8	1	9	3	20
		INSG	182	0	0	1	1	11	13	27	31	58	48	119

SCHL. ZAHL DER TAT	S T R A F T A T	TATVER- DAECH- TIGE INSGES.	---	21 BIS	23 UNTER	ERWACHSENE INSGES. SPALTEN	AB 25 --	21 BIS	21 UNTER	JAHRE 50 --	60 U. MEHR JAHRE	---	INSGES. SPALTEN 18 - 23
1	2	3	4	16	17	18	19	20	21	22	23	24	
2110	GELDINSTITUTE, POSTFILIALEN UND -AGENTUREN DAVON:	M	12	0	0	0	3	2	4	0	0	9	
		W	0	0	0	0	0	0	0	0	0	0	
		INSG	12	0	0	0	3	2	4	0	0	9	
2111	RAUBÜBERF. AUF GELDINSTITUT	M	11	0	0	0	2	2	4	0	0	8	
		W	0	0	0	0	0	0	0	0	0	0	
		INSG	11	0	0	0	2	2	4	0	0	8	
2112	RAUBÜBERF. AUF POSTFILIALEN	M	1	0	0	0	1	0	0	0	0	1	
		W	0	0	0	0	0	0	0	0	0	0	
		INSG	1	0	0	0	1	0	0	0	0	1	
2120	DAR. AUF SONST. ZAHLSTELLEN UND GESCHÄFTE	M	22	3	1	4	0	6	2	1	0	13	
		W	0	0	0	0	0	0	0	0	0	0	
		INSG	22	3	1	4	0	6	2	1	0	13	
2121	DAR. AUF SPIELHALLEN	M	4	1	0	1	0	0	0	1	0	2	
		W	0	0	0	0	0	0	0	0	0	0	
		INSG	4	1	0	1	0	0	0	1	0	2	
2122	DAR. AUF TANKSTELLEN	M	4	0	0	0	0	0	0	0	0	0	
		W	0	0	0	0	0	0	0	0	0	0	
		INSG	4	0	0	0	0	0	0	0	0	0	
2140	DAR. RÄUB. ANGRIFF AUF KRAFT- FAHRER, 316A	M	2	0	0	0	0	0	0	0	0	0	
		W	1	0	0	0	0	0	0	0	0	0	
		INSG	3	0	0	0	0	0	0	0	0	0	
2160	DAR. HANDTASCHENRAUB	M	30	4	2	6	2	1	2	0	0	11	
		W	0	0	0	0	0	0	0	0	0	0	
		INSG	30	4	2	6	2	1	2	0	0	11	
2170	DAR. SONST. RAUBÜBERFÄLLE A. STRASSEN, WEGEN U. PLÄTZEN	M	160	15	8	23	22	9	4	3	0	61	
		W	22	1	0	1	0	1	0	0	0	2	
		INSG	182	16	8	24	22	10	4	3	0	63	

P O L I Z E I L I C H E K R I M I N A L S T A T I S T I K
 AUFGLIEDERUNG DER TATVERDAECHTIGEN NACH ALTER UND GESCHLECHT

SCHL. ZAHL DER TAT	S T R A F T A T	TATVER- DAECH- TIGE INSGES.	--- -- 6 J.	6 B I S 8	KINDER 8 U N T E R 10	10 12	12 14	12 14	INSGES. -- SPALTEN 5 BIS 9	14 - BIS 16	JUGENDLICHE 16 UNTER 18	16 - 18	INSGES. SPALTEN 11 + 12	18 BIS UNT. 21	HERANW. INSGES. SPALTEN 10+13 +14
1	2	3	4	5	6	7	8	9	10	11	12	13	14	15	
2180	DAR. RAUB Z. ERLANGG.V. BTM	M	1	0	0	0	0	0	0	0	0	0	0	1	1
		W	0	0	0	0	0	0	0	0	0	0	0	0	0
		INSG	1	0	0	0	0	0	0	0	0	0	0	1	1
2190	DAR. RAUBÜBERF. IN WOHNUNGEN	M	97	0	0	0	0	0	0	1	14	15	21	36	
		W	12	0	0	0	0	0	0	3	1	4	2	6	
		INSG	109	0	0	0	0	0	0	4	15	19	23	42	
2200	KÖRPERVERLETZUNG 223-227, 229, 231	M	10152	0	11	25	47	177	260	550	845	1395	1503	3158	
		W	1699	0	3	4	12	66	85	158	157	315	194	594	
		INSG	11851	0	14	29	59	243	345	708	1002	1710	1697	3752	
2210	DAV. MIT TODESFOLGE 227, 231	M	12	0	0	0	0	0	0	1	2	3	1	4	
		W	4	0	1	0	0	0	1	0	0	0	1	2	
		INSG	16	0	1	0	0	0	1	1	2	3	2	6	
2220	DAV.GEF.U.SCHW.KÖRPERVERL., 224, 226, 231	M	3535	0	3	6	23	95	127	269	442	711	721	1559	
		W	496	0	1	0	2	30	33	81	70	151	71	255	
		INSG	4031	0	4	6	25	125	160	350	512	862	792	1814	
2221	DAR.GEF.U.SCHW.KÖRPERVERL. A. STRASSEN, WEGEN, PLÄTZEN	M	1242	0	1	1	4	27	33	104	206	310	287	630	
		W	132	0	1	0	0	8	9	30	27	57	20	86	
		INSG	1374	0	2	1	4	35	42	134	233	367	307	716	
2230	DAV. MISSHANDLUNG V.SCHUTZ- BEFOHLENIEN, 225	M	87	0	0	0	0	0	0	0	1	1	2	3	
		W	49	0	0	0	0	0	0	0	0	0	3	3	
		INSG	136	0	0	0	0	0	0	0	1	1	5	6	
2231	DAR. MISSHANDLUNG V.KINDERN	M	54	0	0	0	0	0	0	0	1	1	2	3	
		W	35	0	0	0	0	0	0	0	0	0	3	3	
		INSG	89	0	0	0	0	0	0	0	1	1	5	6	
2240	DAV. (VORS.LEICHTE) KÖRPER- VERLETZUNG, 223	M	6815	0	8	18	25	86	137	320	449	769	909	1815	
		W	1051	0	1	3	10	37	51	81	88	169	120	340	
		INSG	7866	0	9	21	35	123	188	401	537	938	1029	2155	

P O L I Z E I L I C H E K R I M I N A L S T A T I S T I K
 AUFGLIEDERUNG DER TATVERDAECHTIGEN NACH ALTER UND GESCHLECHT

SCHL. ZAHL DER TAT		TATVER- ---			E R W A C H S E N E AB 21 J A H R E					---		
S T R A F T A T		DAECH-	BIS	UNTER	INSGES.	--	B I S	U N T E R	--	60 U.	INSGES.	
		INSGES.	23	25	16 + 17	30	40	50	60	MEHR	SPALTEN	
										JAHRE	18 - 23	
1	2	3	4	16	17	18	19	20	21	22	23	24
2180	DAR. RAUB Z. ERLANGG.V. BTM	M	1	0	0	0	0	0	0	0	0	0
		W	0	0	0	0	0	0	0	0	0	0
		INSG	1	0	0	0	0	0	0	0	0	0
2190	DAR. RAUBÜBERF. IN WOHNUNGEN	M	97	16	11	27	13	12	7	2	0	61
		W	12	0	0	0	3	2	0	1	0	6
		INSG	109	16	11	27	16	14	7	3	0	67
2200	KÖRPERVERLETZUNG 223-227, 229, 231	M	10152	847	732	1579	1198	1771	1460	607	379	6994
		W	1699	95	82	177	163	285	261	139	80	1105
		INSG	11851	942	814	1756	1361	2056	1721	746	459	8099
2210	DAV. MIT TODESFOLGE 227, 231	M	12	2	0	2	2	2	1	0	1	8
		W	4	0	0	0	0	0	1	1	0	2
		INSG	16	2	0	2	2	2	2	1	1	10
2220	DAV.GEF.U.SCHW.KÖRPERVERL., 224, 226, 231	M	3535	374	271	645	396	434	268	138	95	1976
		W	496	26	22	48	44	50	53	27	19	241
		INSG	4031	400	293	693	440	484	321	165	114	2217
2221	DAR.GEF.U.SCHW.KÖRPERVERL. A. STRASSEN, WEGEN, PLÄTZEN	M	1242	155	95	250	151	113	49	31	18	612
		W	132	8	3	11	10	9	9	5	2	46
		INSG	1374	163	98	261	161	122	58	36	20	658
2230	DAV. MISSHANDLUNG V.SCHUTZ-BEFOHLENEEN, 225	M	87	6	3	9	7	41	18	6	3	84
		W	49	3	1	4	10	17	12	2	1	46
		INSG	136	9	4	13	17	58	30	8	4	130
2231	DAR. MISSHANDLUNG V.KINDERN	M	54	5	3	8	5	25	8	3	2	51
		W	35	3	1	4	9	10	7	1	1	32
		INSG	89	8	4	12	14	35	15	4	3	83
2240	DAV. (VORS.LEICHTE) KÖRPER-VERLETZUNG, 223	M	6815	526	487	1013	843	1325	1151	434	234	5000
		W	1051	64	53	117	98	198	160	94	44	711
		INSG	7866	590	540	1130	941	1523	1311	528	278	5711

SCHL.	TATVER-		KINDER				JUGENDLICHE			HERANW.		INSGES.		
ZAHL	S T R A F T A T	DAECH-	---	6	8	10	12	INSGES.	14	16	INSGES.	18	SPALTEN	
DER		TIGE	--	B I S	U N T E R			-- SPALTEN	- BIS	UNTER	- SPALTEN	BIS UNT.	10+13	
TAT		INSGES.	6 J.	8	10	12	14	5 BIS 9	16	18	11 + 12	21	+14	
1	2	3	4	5	6	7	8	9	10	11	12	13	14	15
2250	DAV. (FAHRL.) KÖRPERVERLETZ.	M	375	0	0	1	1	7	9	10	22	32	15	56
	229	W	143	0	0	1	0	1	2	5	6	11	6	19
		INSG	518	0	0	2	1	8	11	15	28	43	21	75
2300	STRAFTATEN GEG.PERS. FREIH.	M	3611	0	1	4	8	39	52	139	176	315	370	737
	234-236,239-241,316	W	601	0	0	0	1	12	13	50	47	97	75	185
		INSG	4212	0	1	4	9	51	65	189	223	412	445	922
2310	DAV.MENSCHENR.,ENTZ.MINDERJ	M	28	0	0	0	0	0	0	0	0	0	1	1
	KINDERHANDEL 234-236	W	14	0	0	0	0	0	0	0	0	0	1	1
		INSG	42	0	0	0	0	0	0	0	0	0	2	2
2320	DAV.FREIH.BERAUBG.,NÖTIGUNG	M	3583	0	1	4	8	39	52	139	176	315	369	736
	BEDROHG., 239-241	W	586	0	0	0	1	12	13	50	47	97	75	185
		INSG	4169	0	1	4	9	51	65	189	223	412	444	921
2321	DAV.FREIHEITSBERAUBUNG 239	M	121	0	0	0	0	1	1	2	6	8	16	25
		W	37	0	0	0	0	1	1	3	3	6	6	13
		INSG	158	0	0	0	0	2	2	5	9	14	22	38
2322	DAV.NÖTIGUNG 240	M	1162	0	0	1	4	14	19	40	39	79	130	228
		W	188	0	0	0	0	2	2	8	10	18	18	38
		INSG	1350	0	0	1	4	16	21	48	49	97	148	266
2323	DAV.BEDROHUNG 241	M	2399	0	1	3	5	24	33	100	135	235	241	509
		W	378	0	0	0	1	9	10	40	35	75	53	138
		INSG	2777	0	1	3	6	33	43	140	170	310	294	647
2330	DAV. ERPRESSER. MENSCHEN-	M	3	0	0	0	0	0	0	0	0	0	0	0
	RAUB 239A	W	2	0	0	0	0	0	0	0	0	0	0	0
		INSG	5	0	0	0	0	0	0	0	0	0	0	0
3***	DIEBST.OHNE ERSCHW.UMSTÄNDE	M	11710	5	43	119	196	352	715	864	1116	1980	1396	4091
	242,247,248A-C	W	5095	5	19	45	107	337	513	565	447	1012	384	1909
		INSG	16805	10	62	164	303	689	1228	1429	1563	2992	1780	6000

P O L I Z E I L I C H E K R I M I N A L S T A T I S T I K
AUFGLIEDERUNG DER TATVERDAECHTIGEN NACH ALTER UND GESCHLECHT

LAND THUERINGEN

SCHL. ZAHL DER TAT		TATVER- ---			E R W A C H S E N E A B 21 J A H R E						---	
S T R A F T A T		DAECH-	BIS	UNTER	INSGES.	SPALTEN	--	B I S	U N T E R	--	60 U.	INSGES.
		INSGES.	23	25	16 + 17	30	40	50	60	MEHR	JAHRE	SPALTEN
1	2	3	4	16	17	18	19	20	21	22	23	24
2250	DAV. (FAHRL.) KÖRPERVERLETZ. 229	M	375	18	13	31	32	72	88	44	52	319
		W	143	5	6	11	15	25	39	18	16	124
		INSG	518	23	19	42	47	97	127	62	68	443
2300	STRAFTATEN GEG.PERS. FREIH. 234-236, 239-241, 316	M	3611	232	224	456	392	767	705	339	215	2874
		W	601	45	30	75	63	99	108	52	19	416
		INSG	4212	277	254	531	455	866	813	391	234	3290
2310	DAV.MENSCHENR., ENTZ.MINDERJ KINDERHANDEL 234-236	M	28	4	1	5	4	9	7	2	0	27
		W	14	0	0	0	3	4	4	2	0	13
		INSG	42	4	1	5	7	13	11	4	0	40
2320	DAV.FREIH.BERAUBG., NÖTIGUNG BEDROHG., 239-241	M	3583	228	223	451	387	759	698	337	215	2847
		W	586	45	30	75	60	95	104	49	18	401
		INSG	4169	273	253	526	447	854	802	386	233	3248
2321	DAV.FREIHEITSBERAUBUNG 239	M	121	16	7	23	11	27	23	10	2	96
		W	37	0	3	3	6	5	8	2	0	24
		INSG	158	16	10	26	17	32	31	12	2	120
2322	DAV.NÖTIGUNG 240	M	1162	85	73	158	144	260	198	98	76	934
		W	188	13	14	27	24	35	39	18	7	150
		INSG	1350	98	87	185	168	295	237	116	83	1084
2323	DAV.BEDROHUNG 241	M	2399	136	155	291	240	492	492	232	143	1890
		W	378	34	16	50	34	55	59	29	13	240
		INSG	2777	170	171	341	274	547	551	261	156	2130
2330	DAV. ERPRESSER. MENSCHEN- RAUB 239A	M	3	0	0	0	1	1	0	1	0	3
		W	2	0	0	0	0	0	0	1	1	2
		INSG	5	0	0	0	1	1	0	2	1	5
3***	DIEBST.OHNE ERSCHW.UMSTÄNDE 242, 247, 248A-C	M	11710	628	562	1190	969	1521	1586	1111	1242	7619
		W	5095	180	150	330	266	504	701	610	775	3186
		INSG	16805	808	712	1520	1235	2025	2287	1721	2017	10805

SCHL. ZAHL DER TAT	S T R A F T A T	TATVER- DAECH- TIGE INSGES.	--- -- 6 J.	6 B I S 8	KINDER 8 U N T E R 10	10 12	12 14	12 14	INSGES. -- SPALTEN 5 BIS 9	--- --- 14 16	JUGENDLICHE BIS UNTER 16 18	--- --- 16 18	INSGES. SPALTEN 11 + 12	HERANW. BIS UNT. 18 21	INSGES. SPALTEN 10+13 +14
1	2	3	4	5	6	7	8	9	10	11	12	13	14	15	
4***	DIEBST.UNT.ERSCHW.UMSTÄNDEN 243, 244	M W INSG	2924 309 3233	0 0 0	3 3 6	8 5 13	31 6 37	73 14 87	115 28 143	335 34 369	405 39 444	740 73 813	567 53 620	1422 154 1576	
****	DIEBSTAHL INSGESAMT	M W INSG	13840 5339 19179	5 5 10	46 22 68	127 50 177	223 113 336	407 347 754	808 537 1345	1097 586 1683	1391 473 1864	2488 1059 3547	1784 428 2212	5080 2024 7104	
05	IN/AUS BANKEN, SPARKASSEN, POSTSTELLEN U. DERGL.	M W INSG	15 7 22	0 0 0	0 0 0	0 0 0	0 0 0	0 0 0	0 0 0	1 0 1	1 1 2	2 1 3	6 1 7	8 2 10	
305*		M W INSG	6 7 13	0 0 0	0 0 0	0 0 0	0 0 0	0 0 0	0 0 0	0 0 0	0 1 1	0 1 1	1 1 2	1 2 3	
405*		M W INSG	9 0 9	0 0 0	0 0 0	0 0 0	0 0 0	0 0 0	0 0 0	1 0 1	1 0 1	2 0 2	5 0 5	7 0 7	
10	IN/AUS DIENST-, BÜRO-, FABRI- KAT.-, WERKST.-U. LAGERRÄUMEN	M W INSG	883 105 988	0 0 0	2 0 2	3 1 4	6 1 7	22 1 23	33 3 36	87 5 92	104 12 116	191 17 208	157 18 175	381 38 419	
310*		M W INSG	351 66 417	0 0 0	0 0 0	2 1 3	0 0 0	9 1 10	11 2 13	25 3 28	33 6 39	58 9 67	51 13 64	120 24 144	
410*		M W INSG	588 41 629	0 0 0	2 0 2	1 0 1	6 1 7	16 0 16	25 1 26	67 2 69	77 7 84	144 9 153	115 6 121	284 16 300	
11	IN/AUS DIENST-U. BÜRORÄUMEN	M W INSG	454 84 538	0 0 0	1 0 1	2 1 3	2 0 2	15 1 16	20 2 22	46 4 50	68 10 78	114 14 128	93 16 109	227 32 259	

SCHL. ZAHL DER TAT	S T R A F T A T	TATVER- DAECH- TIGE INSGES.	---	21 BIS	23 UNTER	ER W A C H S E N E INSGES. SPALTEN	25 --	30 B I S	AB 21 U N T E R	J A H R E --	50 MEHR JAHRE	60 U. INSGES. SPALTEN	18 - 23
1	2	3	4	16	17	18	19	20	21	22	23	24	
4***	DIEBST.UNT.ERSCHW.UMSTÄNDEN 243, 244	M W INSG	2924 309 3233	279 16 295	218 15 233	497 31 528	304 26 330	356 43 399	219 28 247	90 22 112	36 5 41	1502 155 1657	
****	DIEBSTAHL INSGESAMT	M W INSG	13840 5339 19179	821 192 1013	707 159 866	1528 351 1879	1197 288 1485	1801 543 2344	1767 725 2492	1191 628 1819	1276 780 2056	8760 3315 12075	
05	IN/AUS BANKEN, SPARKASSEN, POSTSTELLEN U. DERGL.	M W INSG	15 7 22	1 1 2	1 0 1	2 1 3	2 1 3	1 0 1	1 2 3	0 1 1	1 0 1	7 5 12	
305*		M W INSG	6 7 13	0 1 1	1 0 1	1 1 2	2 1 3	0 0 0	1 2 3	0 1 1	1 0 1	5 5 10	
405*		M W INSG	9 0 9	1 0 1	0 0 0	1 0 1	0 0 0	1 0 1	0 0 0	0 0 0	0 0 0	2 0 2	
10	IN/AUS DIENST-, BÜRO-, FABRI- KAT.-, WERKST.-U. LAGERRÄUMEN	M W INSG	883 105 988	82 5 87	70 4 74	152 9 161	92 13 105	118 23 141	92 14 106	38 6 44	10 2 12	502 67 569	
310*		M W INSG	351 66 417	27 1 28	31 2 33	58 3 61	41 8 49	59 16 75	50 9 59	17 4 21	6 2 8	231 42 273	
410*		M W INSG	588 41 629	61 4 65	48 2 50	109 6 115	63 5 68	61 7 68	46 5 51	21 2 23	4 0 4	304 25 329	
11	IN/AUS DIENST-U. BÜRORÄUMEN	M W INSG	454 84 538	45 4 49	34 4 38	79 8 87	54 13 67	43 18 61	36 8 44	12 5 17	3 0 3	227 52 279	

SCHL. ZAHL DER TAT	S T R A F T A T	TATVER- DAECH- TIGE INSGES.	--- 6 J.	6 B I S 8	KINDER 8 U N T E R 10	10 12	12 14	14 5 BIS 9	--- 14	--- 16	JUGENDLICHE BIS UNTER 18	--- 18	HERANW. 18 BIS UNT. 21	INSGES. 18 SPALTEN 10+13 +14
1	2	3	4	5	6	7	8	9	10	11	12	13	14	15
311*		M	170	0	0	2	0	9	11	20	23	43	21	75
		W	56	0	0	1	0	1	2	3	6	9	11	22
		INSG	226	0	0	3	0	10	13	23	29	52	32	97
411*		M	316	0	1	0	2	9	12	30	49	79	76	167
		W	29	0	0	0	0	0	0	1	4	5	6	11
		INSG	345	0	1	0	2	9	12	31	53	84	82	178
12	IN/AUS FABRIK.-, U.LAGERRÄUMEN	M	495	0	2	1	5	7	15	43	42	85	79	179
		W	22	0	0	0	1	0	1	1	3	4	2	7
		INSG	517	0	2	1	6	7	16	44	45	89	81	186
312*		M	189	0	0	0	0	0	0	6	10	16	32	48
		W	10	0	0	0	0	0	0	0	0	0	2	2
		INSG	199	0	0	0	0	0	0	6	10	16	34	50
412*		M	327	0	2	1	5	7	15	38	34	72	50	137
		W	12	0	0	0	1	0	1	1	3	4	0	5
		INSG	339	0	2	1	6	7	16	39	37	76	50	142
15	IN/AUS GASTSTÄTTEN, HOTELS U.PENSIONEN	M	209	0	0	0	0	0	0	24	41	65	48	113
		W	31	0	0	0	0	1	1	4	7	11	8	20
		INSG	240	0	0	0	0	1	1	28	48	76	56	133
315*		M	82	0	0	0	0	0	0	7	14	21	11	32
		W	13	0	0	0	0	0	0	0	2	2	7	9
		INSG	95	0	0	0	0	0	0	7	16	23	18	41
415*		M	132	0	0	0	0	0	0	17	27	44	38	82
		W	19	0	0	0	0	1	1	4	5	9	1	11
		INSG	151	0	0	0	0	1	1	21	32	53	39	93
16	IN/AUS GASTSTÄTTEN U.KANTINEN	M	200	0	0	0	0	0	0	24	40	64	45	109
		W	28	0	0	0	0	1	1	4	7	11	7	19
		INSG	228	0	0	0	0	1	1	28	47	75	52	128

SCHL. ZAHL DER TAT	S T R A F T A T	TATVER- DAECH- TIGE INSGES.	---	21	23	ER W A C H S E N E INSGES.	25	30	AB 21 S P A L T E N --	40	J A H R E U N T E R --	50	60 U. MEHR JAHRE	---	INSGES. SPALTEN 18 - 23
1	2	3	4	16	17	18	19	20	21	22	23	24	23	24	
311*		M	170	13	14	27	22	24	14	7	1	95			
		W	56	1	2	3	8	14	5	4	0	34			
		INSG	226	14	16	30	30	38	19	11	1	129			
411*		M	316	34	26	60	38	20	24	5	2	149			
		W	29	3	2	5	5	4	3	1	0	18			
		INSG	345	37	28	65	43	24	27	6	2	167			
12	IN/AUS FABRIK.-, U. LAGERRÄUMEN	M	495	46	44	90	52	80	61	26	7	316			
		W	22	1	0	1	0	5	6	1	2	15			
		INSG	517	47	44	91	52	85	67	27	9	331			
312*		M	189	14	17	31	22	36	37	10	5	141			
		W	10	0	0	0	0	2	4	0	2	8			
		INSG	199	14	17	31	22	38	41	10	7	149			
412*		M	327	35	30	65	36	45	26	16	2	190			
		W	12	1	0	1	0	3	2	1	0	7			
		INSG	339	36	30	66	36	48	28	17	2	197			
15	IN/AUS GASTSTÄTTEN, HOTELS U. PENSIONEN	M	209	16	18	34	20	21	16	5	0	96			
		W	31	1	1	2	3	1	4	1	0	11			
		INSG	240	17	19	36	23	22	20	6	0	107			
315*		M	82	8	9	17	9	12	9	3	0	50			
		W	13	0	0	0	0	1	2	1	0	4			
		INSG	95	8	9	17	9	13	11	4	0	54			
415*		M	132	9	11	20	11	9	8	2	0	50			
		W	19	1	1	2	3	0	2	1	0	8			
		INSG	151	10	12	22	14	9	10	3	0	58			
16	IN/AUS GASTSTÄTTEN U. KANTINEN	M	200	16	17	33	20	20	15	3	0	91			
		W	28	1	1	2	3	1	3	0	0	9			
		INSG	228	17	18	35	23	21	18	3	0	100			

SCHL. ZAHL DER TAT	S T R A F T A T	TATVER- DAECH- TIGE INSGES.	--- 6 J.	B I S 8	KINDER 8 U N T E R 10 12	10 12 14	12 14	--- INSGES. 5 BIS 9	--- 14 BIS UNTER 16	JUGENDLICHE 16 UNTER 18	--- INSGES. 11 + 12	HERANW. 18 BIS UNT. 21	INSGES. SPALTEN 10+13 +14	
1	2	3	4	5	6	7	8	9	10	11	12	13	14	15
316*		M	80	0	0	0	0	0	0	7	14	21	11	32
		W	10	0	0	0	0	0	0	0	2	2	6	8
		INSG	90	0	0	0	0	0	0	7	16	23	17	40
416*		M	125	0	0	0	0	0	0	17	26	43	35	78
		W	18	0	0	0	0	1	1	4	5	9	1	11
		INSG	143	0	0	0	0	1	1	21	31	52	36	89
17	IN/AUS HOTELS U.PENSIONEN	M	10	0	0	0	0	0	0	0	1	1	3	4
		W	3	0	0	0	0	0	0	0	0	0	1	1
		INSG	13	0	0	0	0	0	0	0	1	1	4	5
317*		M	3	0	0	0	0	0	0	0	0	0	0	0
		W	3	0	0	0	0	0	0	0	0	0	1	1
		INSG	6	0	0	0	0	0	0	0	0	0	1	1
417*		M	7	0	0	0	0	0	0	0	1	1	3	4
		W	1	0	0	0	0	0	0	0	0	0	0	0
		INSG	8	0	0	0	0	0	0	0	1	1	3	4
20	IN/AUS KIOSKEN	M	70	0	0	0	0	1	1	9	13	22	15	38
		W	6	0	0	0	0	2	2	1	0	1	1	4
		INSG	76	0	0	0	0	3	3	10	13	23	16	42
320*		M	4	0	0	0	0	0	0	0	0	0	1	1
		W	3	0	0	0	0	2	2	1	0	1	0	3
		INSG	7	0	0	0	0	2	2	1	0	1	1	4
420*		M	66	0	0	0	0	1	1	9	13	22	14	37
		W	3	0	0	0	0	0	0	0	0	0	1	1
		INSG	69	0	0	0	0	1	1	9	13	22	15	38
25	IN/AUS WARENHAUSERN, VERKAUFSRAEUMEN, SB-LADEN	M	7984	5	36	89	169	261	560	576	682	1258	793	2611
		W	4268	5	18	38	100	299	460	492	357	849	269	1578
		INSG	12252	10	54	127	269	560	1020	1068	1039	2107	1062	4189

SCHL. ZAHL DER TAT	S T R A F T A T	TATVER- DAECH- TIGE INSGES.	--- 21 BIS 23	--- 23 UNTER 25	ERWACHSENE INSGES. SPALTEN 16 + 17	AB 25 -- 30	21 30 B I S 40	21 40 U N T E R 50	J A H R E 50 -- 60	60 U. MEHR JAHRE	--- INSGES. SPALTEN 18 - 23	
1	2	3	4	16	17	18	19	20	21	22	23	24
316*		M	80	8	9	17	9	11	9	2	0	48
		W	10	0	0	0	0	1	1	0	0	2
		INSG	90	8	9	17	9	12	10	2	0	50
416*		M	125	9	10	19	11	9	7	1	0	47
		W	18	1	1	2	3	0	2	0	0	7
		INSG	143	10	11	21	14	9	9	1	0	54
17	IN/AUS HOTELS U.PENSIONEN	M	10	0	1	1	0	1	2	2	0	6
		W	3	0	0	0	0	0	1	1	0	2
		INSG	13	0	1	1	0	1	3	3	0	8
317*		M	3	0	0	0	0	1	1	1	0	3
		W	3	0	0	0	0	0	1	1	0	2
		INSG	6	0	0	0	0	1	2	2	0	5
417*		M	7	0	1	1	0	0	1	1	0	3
		W	1	0	0	0	0	0	0	1	0	1
		INSG	8	0	1	1	0	0	1	2	0	4
20	IN/AUS KIOSKEN	M	70	7	8	15	7	5	4	0	1	32
		W	6	0	0	0	0	2	0	0	0	2
		INSG	76	7	8	15	7	7	4	0	1	34
320*		M	4	1	2	3	0	0	0	0	0	3
		W	3	0	0	0	0	0	0	0	0	0
		INSG	7	1	2	3	0	0	0	0	0	3
420*		M	66	6	6	12	7	5	4	0	1	29
		W	3	0	0	0	0	2	0	0	0	2
		INSG	69	6	6	12	7	7	4	0	1	31
25	IN/AUS WARENHÄUSERN, VERKAUFSRÄUMEN, SB-LÄDEN	M	7984	348	317	665	565	974	1152	896	1121	5373
		W	4268	133	109	242	197	380	583	549	739	2690
		INSG	12252	481	426	907	762	1354	1735	1445	1860	8063

SCHL. ZAHL DER TAT	S T R A F T A T	TATVER- DAECH- TIGE INSGES.	--- 6 J.	B I S 8	KINDER 8 U N T E R 10 12	10 12 14	12 14 14	INSGES. -- 5 BIS 9	--- 14	JUGENDLICHE - BIS UNTER 16 18	--- 16 18	INSGES. - SPALTEN 11 + 12	HERANW. 18 BIS UNT. 21	INSGES. 10+13 +14
1	2	3	4	5	6	7	8	9	10	11	12	13	14	15
325*		M	7806	5	36	89	169	260	559	557	655	1212	755	2526
		W	4257	5	18	38	100	299	460	490	355	845	267	1572
		INSG	12063	10	54	127	269	559	1019	1047	1010	2057	1022	4098
425*		M	255	0	0	0	0	2	2	25	38	63	60	125
		W	19	0	0	0	0	1	1	3	3	6	4	11
		INSG	274	0	0	0	0	3	3	28	41	69	64	136
26	DAR. LADENDIEBSTAHL	M	7780	5	36	89	169	258	557	558	652	1210	751	2518
		W	4250	5	18	38	100	299	460	491	354	845	266	1571
		INSG	12030	10	54	127	269	557	1017	1049	1006	2055	1017	4089
326*		M	7753	5	36	89	169	258	557	556	647	1203	748	2508
		W	4244	5	18	38	100	299	460	489	354	843	266	1569
		INSG	11997	10	54	127	269	557	1017	1045	1001	2046	1014	4077
426*		M	58	0	0	0	0	0	0	3	8	11	12	23
		W	12	0	0	0	0	1	1	3	1	4	1	6
		INSG	70	0	0	0	0	1	1	6	9	15	13	29
30	AUS SCHAUFENSTERN, SCHAU- KÄSTEN U. VITRINEN	M	23	0	0	0	0	0	0	1	1	2	13	15
		W	0	0	0	0	0	0	0	0	0	0	0	0
		INSG	23	0	0	0	0	0	0	1	1	2	13	15
330*		M	5	0	0	0	0	0	0	0	0	0	4	4
		W	0	0	0	0	0	0	0	0	0	0	0	0
		INSG	5	0	0	0	0	0	0	0	0	0	4	4
430*		M	19	0	0	0	0	0	0	1	1	2	9	11
		W	0	0	0	0	0	0	0	0	0	0	0	0
		INSG	19	0	0	0	0	0	0	1	1	2	9	11
34	IN / AUS WOHNUNG - NACHTS UND TZ UNBEKANNT	M	122	0	1	0	0	1	2	8	14	22	31	55
		W	32	0	0	0	0	3	3	5	4	9	5	17
		INSG	154	0	1	0	0	4	5	13	18	31	36	72

P O L I Z E I L I C H E K R I M I N A L S T A T I S T I K
 AUFGLIEDERUNG DER TATVERDAECHTIGEN NACH ALTER UND GESCHLECHT

LAND THUERINGEN

01/05 - 12/05

SCHL. ZAHL DER TAT	S T R A F T A T	TATVER- DAECH- TIGE INSGES.	--- 21 BIS 23	23 UNTER 25	ER W A C H S E N E INSGES. SPALTEN	25 -- 30	AB 21 B I S 40	21 U N T E R 50	J A H R E 50 --	60 U. MEHR JAHRE	--- INSGES. SPALTEN 18 - 23	
1	2	3	4	16	17	18	19	20	21	22	23	24
325*		M	7806	331	296	627	548	954	1141	892	1118	5280
		W	4257	132	108	240	197	379	582	548	739	2685
		INSG	12063	463	404	867	745	1333	1723	1440	1857	7965
425*		M	255	27	29	56	22	32	13	4	3	130
		W	19	2	3	5	0	1	1	1	0	8
		INSG	274	29	32	61	22	33	14	5	3	138
26	DAR. LADENDIEBSTAHL	M	7780	327	296	623	546	948	1138	889	1118	5262
		W	4250	133	108	241	195	378	578	548	739	2679
		INSG	12030	460	404	864	741	1326	1716	1437	1857	7941
326*		M	7753	325	294	619	544	941	1135	889	1117	5245
		W	4244	132	108	240	195	377	577	547	739	2675
		INSG	11997	457	402	859	739	1318	1712	1436	1856	7920
426*		M	58	8	7	15	5	10	4	0	1	35
		W	12	2	1	3	0	1	1	1	0	6
		INSG	70	10	8	18	5	11	5	1	1	41
30	AUS SCHAUFENSTERN, SCHAU- KÄSTEN U. VITRINEN	M	23	3	0	3	3	1	0	1	0	8
		W	0	0	0	0	0	0	0	0	0	0
		INSG	23	3	0	3	3	1	0	1	0	8
330*		M	5	0	0	0	0	0	0	1	0	1
		W	0	0	0	0	0	0	0	0	0	0
		INSG	5	0	0	0	0	0	0	1	0	1
430*		M	19	3	0	3	3	1	0	1	0	8
		W	0	0	0	0	0	0	0	0	0	0
		INSG	19	3	0	3	3	1	0	1	0	8
34	IN / AUS WOHNUNG - NACHTS UND TZ UNBEKANNT	M	122	3	9	12	14	16	16	6	3	67
		W	32	3	2	5	2	2	2	2	2	15
		INSG	154	6	11	17	16	18	18	8	5	82

SCHL. ZAHL DER TAT	S T R A F T A T	TATVER- DAECH- TIGE INSGES.	--- 6 J.	B I S 8	KINDER 8 U N T E R 10 12	10 12	12 14	INSGES. -- SPALTEN - 5 BIS 9	14 16	JUGENDLICHE --- BIS UNTER - 16 18	16 18	INSGES. --- SPALTEN 11 + 12	HERANW. 18 BIS UNT. 21	INSGES. SPALTEN 10+13 +14
1	2	3	4	5	6	7	8	9	10	11	12	13	14	15
334*		M	69	0	1	0	0	1	2	6	8	14	14	30
		W	24	0	0	0	0	2	2	4	3	7	5	14
		INSG	93	0	1	0	0	3	4	10	11	21	19	44
434*		M	56	0	0	0	0	0	0	3	6	9	17	26
		W	8	0	0	0	0	1	1	1	1	2	0	3
		INSG	64	0	0	0	0	1	1	4	7	11	17	29
35	IN/AUS WOHNUNGEN INSGESAMT (SUMME *34* BIS *38*)	M	1211	0	2	1	6	20	29	100	129	229	238	496
		W	322	0	0	1	5	15	21	28	36	64	44	129
		INSG	1533	0	2	2	11	35	50	128	165	293	282	625
335*		M	679	0	1	1	3	7	12	45	64	109	131	252
		W	242	0	0	1	3	13	17	19	27	46	30	93
		INSG	921	0	1	2	6	20	29	64	91	155	161	345
435*		M	609	0	1	0	3	15	19	64	79	143	127	289
		W	83	0	0	0	2	2	4	10	9	19	14	37
		INSG	692	0	1	0	5	17	23	74	88	162	141	326
36	IN/AUS WOHNUNGEN ZWISCHEN 06 UND 21 UHR	M	910	0	0	1	4	9	14	60	87	147	167	328
		W	284	0	0	1	3	12	16	21	31	52	38	106
		INSG	1194	0	0	2	7	21	30	81	118	199	205	434
336*		M	564	0	0	1	3	5	9	32	52	84	100	193
		W	218	0	0	1	3	11	15	15	24	39	25	79
		INSG	782	0	0	2	6	16	24	47	76	123	125	272
436*		M	380	0	0	0	1	4	5	28	41	69	76	150
		W	69	0	0	0	0	1	1	7	7	14	13	28
		INSG	449	0	0	0	1	5	6	35	48	83	89	178
37	IN/AUS WOCHENEND-U.GARTEN- HÄUSERN	M	231	0	1	0	2	11	14	36	39	75	53	142
		W	13	0	0	0	2	0	2	3	2	5	1	8
		INSG	244	0	1	0	4	11	16	39	41	80	54	150

P O L I Z E I L I C H E K R I M I N A L S T A T I S T I K
 AUFGLIEDERUNG DER TATVERDAECHTIGEN NACH ALTER UND GESCHLECHT

SCHL. ZAHL DER TAT		TATVER- ---			E R W A C H S E N E A B 21 J A H R E						---	
S T R A F T A T		DAECH-	BIS	UNTER	INSGES.	SPALTEN	--	B I S	U N T E R	--	60 U.	INSGES.
		INSGES.	23	25	16 + 17	30	40	50	60	60	MEHR	SPALTEN
											JAHRE	18 - 23
1	2	3	4	16	17	18	19	20	21	22	23	24
334*		M	69	3	7	10	8	9	7	4	1	39
		W	24	2	2	4	1	1	2	1	1	10
		INSG	93	5	9	14	9	10	9	5	2	49
434*		M	56	0	3	3	6	7	10	2	2	30
		W	8	1	0	1	1	1	0	1	1	5
		INSG	64	1	3	4	7	8	10	3	3	35
35	IN/AUS WOHNUNGEN INSGESAMT (SUMME *34* BIS *38*)	M	1211	107	97	204	135	174	135	45	22	715
		W	322	17	14	31	38	39	43	31	11	193
		INSG	1533	124	111	235	173	213	178	76	33	908
335*		M	679	65	57	122	83	107	73	30	12	427
		W	242	13	14	27	31	25	37	21	8	149
		INSG	921	78	71	149	114	132	110	51	20	576
435*		M	609	50	47	97	61	70	67	15	10	320
		W	83	4	1	5	7	14	7	10	3	46
		INSG	692	54	48	102	68	84	74	25	13	366
36	IN/AUS WOHNUNGEN ZWISCHEN 06 UND 21 UHR	M	910	94	69	163	112	144	113	34	16	582
		W	284	14	13	27	37	36	41	28	9	178
		INSG	1194	108	82	190	149	180	154	62	25	760
336*		M	564	62	46	108	69	97	63	23	11	371
		W	218	11	13	24	30	23	35	20	7	139
		INSG	782	73	59	132	99	120	98	43	18	510
436*		M	380	38	28	66	46	49	53	11	5	230
		W	69	3	1	4	7	13	7	8	2	41
		INSG	449	41	29	70	53	62	60	19	7	271
37	IN/AUS WOCHENEND-U.GARTEN- HÄUSERN	M	231	11	21	32	18	16	15	5	3	89
		W	13	0	1	1	0	1	1	2	0	5
		INSG	244	11	22	33	18	17	16	7	3	94

SCHL. ZAHL DER TAT	S T R A F T A T	TATVER- DAECH- TIGE INSGES.	--- 6 J.	6 B I S 8	KINDER 8 U N T E R 10	10 12	12 14	12 14	INSGES. 5 BIS 9	--- 14	JUGENDLICHE 16 UNTER - 18	--- 16	INSGES. 11 + 12	HERANW. 18 BIS UNT. 21	INSGES. 10+13 +14
1	2	3	4	5	6	7	8	9	10	11	12	13	14	15	
337*		M	56	0	0	0	0	1	1	7	4	11	19	31	
		W	3	0	0	0	0	0	0	0	1	1	0	1	
		INSG	59	0	0	0	0	1	1	7	5	12	19	32	
437*		M	201	0	1	0	2	11	14	36	37	73	43	130	
		W	10	0	0	0	2	0	2	3	1	4	1	7	
		INSG	211	0	1	0	4	11	16	39	38	77	44	137	
38	IN/AUS BERG-, ALM-, JAGD- O. WALDHÜTTEN	M	3	0	0	0	0	0	0	0	0	0	0	0	
		W	0	0	0	0	0	0	0	0	0	0	0	0	
		INSG	3	0	0	0	0	0	0	0	0	0	0	0	
438*		M	3	0	0	0	0	0	0	0	0	0	0	0	
		W	0	0	0	0	0	0	0	0	0	0	0	0	
		INSG	3	0	0	0	0	0	0	0	0	0	0	0	
39	IN/AUS BADE-U.BOOTSHÜTTEN	M	4	0	0	0	0	0	0	0	1	1	0	1	
		W	0	0	0	0	0	0	0	0	0	0	0	0	
		INSG	4	0	0	0	0	0	0	0	1	1	0	1	
439*		M	4	0	0	0	0	0	0	0	1	1	0	1	
		W	0	0	0	0	0	0	0	0	0	0	0	0	
		INSG	4	0	0	0	0	0	0	0	1	1	0	1	
40	IN/AUS BODEN-, KELLERRÄUMEN UND WASCHKÜCHEN	M	300	0	0	1	3	9	13	49	47	96	50	159	
		W	40	0	0	1	0	2	3	4	4	8	4	15	
		INSG	340	0	0	2	3	11	16	53	51	104	54	174	
340*		M	97	0	0	1	1	3	5	12	16	28	13	46	
		W	17	0	0	1	0	0	1	3	1	4	3	8	
		INSG	114	0	0	2	1	3	6	15	17	32	16	54	
440*		M	218	0	0	0	2	6	8	40	35	75	40	123	
		W	23	0	0	0	0	2	2	1	3	4	1	7	
		INSG	241	0	0	0	2	8	10	41	38	79	41	130	

SCHL. ZAHL DER TAT	S T R A F T A T	TATVER- DAECH- TIGE INSGES.	--- 21 BIS 23	23 UNTER 25	ER W A C H S E N E INSGES. SPALTEN	25 -- 30	AB 21 30 B I S 40	21 40 U N T E R 50	J A H R E 50 -- 60	60 U. MEHR JAHRE	--- INSGES. SPALTEN 18 - 23	
1	2	3	4	16	17	18	19	20	21	22	23	24
337*		M	56	2	4	6	8	2	6	3	0	25
		W	3	0	0	0	0	1	1	0	0	2
		INSG	59	2	4	6	8	3	7	3	0	27
437*		M	201	11	18	29	12	14	11	2	3	71
		W	10	0	1	1	0	0	0	2	0	3
		INSG	211	11	19	30	12	14	11	4	3	74
38	IN/AUS BERG-, ALM-, JAGD- O. WALDHÜTTEN	M	3	2	0	2	1	0	0	0	0	3
		W	0	0	0	0	0	0	0	0	0	0
		INSG	3	2	0	2	1	0	0	0	0	3
438*		M	3	2	0	2	1	0	0	0	0	3
		W	0	0	0	0	0	0	0	0	0	0
		INSG	3	2	0	2	1	0	0	0	0	3
39	IN/AUS BADE-U.BOOTSHÜTTEN	M	4	1	0	1	2	0	0	0	0	3
		W	0	0	0	0	0	0	0	0	0	0
		INSG	4	1	0	1	2	0	0	0	0	3
439*		M	4	1	0	1	2	0	0	0	0	3
		W	0	0	0	0	0	0	0	0	0	0
		INSG	4	1	0	1	2	0	0	0	0	3
40	IN/AUS BODEN-, KELLERRÄUMEN UND WASCHKÜCHEN	M	300	28	27	55	31	27	16	9	3	141
		W	40	1	3	4	3	7	6	2	3	25
		INSG	340	29	30	59	34	34	22	11	6	166
340*		M	97	7	8	15	10	14	7	4	1	51
		W	17	0	1	1	1	1	2	1	3	9
		INSG	114	7	9	16	11	15	9	5	4	60
440*		M	218	22	20	42	21	16	9	5	2	95
		W	23	1	2	3	2	6	4	1	0	16
		INSG	241	23	22	45	23	22	13	6	2	111

SCHL.	TATVER-	KINDER			JUGENDLICHE			HERANW.		INSGES.				
ZAHL	DAECH-	6	8	10	12	14	16	18	21	10+13				
DER	TIGE	B I S	U N T E R			SPALTEN -	BIS UNTER -	SPALTEN	BIS UNT.					
TAT	INSGES.	6 J.	8	10	12	14	5 BIS 9	16	18	11 + 12	21	+14		
1	2	3	4	5	6	7	8	9	10	11	12	13	14	15
45	IN/AUS ÜBERW.UNBEZOG.NEU-U. ROHBAUTEN,BAUBUD. U.-STELL.	M	125	0	0	0	1	3	4	5	19	24	17	45
		W	10	0	0	0	3	1	4	2	0	2	2	8
		INSG	135	0	0	0	4	4	8	7	19	26	19	53
345*		M	74	0	0	0	1	1	2	2	10	12	9	23
		W	9	0	0	0	3	1	4	1	0	1	2	7
		INSG	83	0	0	0	4	2	6	3	10	13	11	30
445*		M	55	0	0	0	0	2	2	3	9	12	8	22
		W	1	0	0	0	0	0	0	1	0	1	0	1
		INSG	56	0	0	0	0	2	2	4	9	13	8	23
50	IN/AUS KRAFTFAHRZEUGEN	M	401	0	0	4	3	2	9	29	41	70	81	160
		W	27	0	0	0	0	0	0	6	3	9	6	15
		INSG	428	0	0	4	3	2	9	35	44	79	87	175
350*		M	131	0	0	2	0	0	2	10	9	19	30	51
		W	12	0	0	0	0	0	0	5	3	8	0	8
		INSG	143	0	0	2	0	0	2	15	12	27	30	59
450*		M	300	0	0	2	3	2	7	22	34	56	56	119
		W	16	0	0	0	0	0	0	1	1	2	6	8
		INSG	316	0	0	2	3	2	7	23	35	58	62	127
*550	AN KRAFTFAHRZEUGEN	M	341	0	0	0	4	7	11	27	44	71	97	179
		W	18	0	0	0	0	1	1	2	3	5	1	7
		INSG	359	0	0	0	4	8	12	29	47	76	98	186
56	EINES KENNZEICHENS V. EINEM KRAFTFAHRZEUG	M	130	0	0	0	0	1	1	3	13	16	39	56
		W	6	0	0	0	0	0	0	0	2	2	0	2
		INSG	136	0	0	0	0	1	1	3	15	18	39	58
60	IN/AUS KIRCHEN	M	11	0	0	0	0	0	0	2	0	2	4	6
		W	0	0	0	0	0	0	0	0	0	0	0	0
		INSG	11	0	0	0	0	0	0	2	0	2	4	6

SCHL. ZAHL DER TAT		TATVER- ---			E R W A C H S E N E A B 21 J A H R E					---		
S T R A F T A T		DAECH-	BIS	UNTER	INSGES.	SPALTEN --	B I S	U N T E R	--	60 U.	INSGES.	
		INSGES.	23	25	16 + 17	30	40	50	60	MEHR	SPALTEN	
										JAHRE	18 - 23	
1	2	3	4	16	17	18	19	20	21	22	23	24
45	IN/AUS ÜBERW.UNBEZOG.NEU-U. ROHBAUTEN,BAUBUD. U.-STELL.	M	125	10	10	20	19	19	11	8	3	80
		W	10	0	0	0	0	1	1	0	0	2
		INSG	135	10	10	20	19	20	12	8	3	82
345*		M	74	8	5	13	10	15	7	5	1	51
		W	9	0	0	0	0	1	1	0	0	2
		INSG	83	8	5	13	10	16	8	5	1	53
445*		M	55	5	5	10	10	4	4	3	2	33
		W	1	0	0	0	0	0	0	0	0	0
		INSG	56	5	5	10	10	4	4	3	2	33
50	IN/AUS KRAFTFAHRZEUGEN	M	401	57	36	93	71	49	20	7	1	241
		W	27	4	2	6	3	1	0	0	2	12
		INSG	428	61	38	99	74	50	20	7	3	253
350*		M	131	15	12	27	18	17	14	3	1	80
		W	12	2	0	2	0	1	0	0	1	4
		INSG	143	17	12	29	18	18	14	3	2	84
450*		M	300	45	25	70	60	38	9	4	0	181
		W	16	2	2	4	3	0	0	0	1	8
		INSG	316	47	27	74	63	38	9	4	1	189
*550	AN KRAFTFAHRZEUGEN	M	341	36	25	61	43	38	14	3	3	162
		W	18	1	4	5	2	1	1	1	1	11
		INSG	359	37	29	66	45	39	15	4	4	173
56	EINES KENNZEICHENS V. EINEM KRAFTFAHRZEUG	M	130	15	6	21	20	23	8	1	1	74
		W	6	0	3	3	0	0	0	1	0	4
		INSG	136	15	9	24	20	23	8	2	1	78
60	IN/AUS KIRCHEN	M	11	3	0	3	0	0	1	1	0	5
		W	0	0	0	0	0	0	0	0	0	0
		INSG	11	3	0	3	0	0	1	1	0	5

SCHL. ZAHL DER TAT	S T R A F T A T	TATVER- DAECH- TIGE INSGES.	--- -- 6 J.	6 B I S 8	KINDER 8 U N T E R 10	10 12	12 14	14 -- 5	INSGES. SPALTEN BIS 9	14 - 16	JUGENDLICHE 16 UNTER 18	16 - 18	INSGES. SPALTEN 11 + 12	18 BIS UNT. 21	HERANW. INSGES. SPALTEN 10+13 +14
1	2	3	4	5	6	7	8	9	10	11	12	13	14	15	
360*		M	7	0	0	0	0	0	0	0	0	0	2	2	
		W	0	0	0	0	0	0	0	0	0	0	0	0	
		INSG	7	0	0	0	0	0	0	0	0	0	2	2	
460*		M	5	0	0	0	0	0	0	2	0	2	3	5	
		W	0	0	0	0	0	0	0	0	0	0	0	0	
		INSG	5	0	0	0	0	0	0	2	0	2	3	5	
65	IN/AUS SAMMLUNGEN U.ÖFFTL. AUSSTELLUNGEN	M	2	0	0	0	1	1	2	0	0	0	0	2	
		W	0	0	0	0	0	0	0	0	0	0	0	0	
		INSG	2	0	0	0	1	1	2	0	0	0	0	2	
465*		M	2	0	0	0	1	1	2	0	0	0	0	2	
		W	0	0	0	0	0	0	0	0	0	0	0	0	
		INSG	2	0	0	0	1	1	2	0	0	0	0	2	
*700	VON BETÄUBUNGSMITTEL INSG. (SUMME *710 BIS *740)	M	3	0	0	0	0	0	0	0	0	0	1	1	
		W	1	0	0	0	0	0	0	1	0	1	0	1	
		INSG	4	0	0	0	0	0	0	1	0	1	1	2	
3700		M	1	0	0	0	0	0	0	0	0	0	0	0	
		W	0	0	0	0	0	0	0	0	0	0	0	0	
		INSG	1	0	0	0	0	0	0	0	0	0	0	0	
4700		M	2	0	0	0	0	0	0	0	0	0	1	1	
		W	1	0	0	0	0	0	0	1	0	1	0	1	
		INSG	3	0	0	0	0	0	0	1	0	1	1	2	
*710	VON BTM AUS APOTHEKEN	M	1	0	0	0	0	0	0	0	0	0	1	1	
		W	1	0	0	0	0	0	0	1	0	1	0	1	
		INSG	2	0	0	0	0	0	0	1	0	1	1	2	
4710		M	1	0	0	0	0	0	0	0	0	0	1	1	
		W	1	0	0	0	0	0	0	1	0	1	0	1	
		INSG	2	0	0	0	0	0	0	1	0	1	1	2	

SCHL. ZAHL DER TAT	S T R A F T A T	TATVER- DAECH- TIGE INSGES.	--- 6 J.	B I S 8	KINDER 8 U N T E R 10 12	10 12 14	12 14	--- INSGES. 5 BIS 9	--- 14 BIS UNTER 16	JUGENDLICHE 16 UNTER 18	--- INSGES. 11 + 12	HERANW. 18 BIS UNT. 21	INSGES. 10+13 +14	
1	2	3	4	5	6	7	8	9	10	11	12	13	14	15
*720	VON BTM AUS ARZTPRAXEN	M	2	0	0	0	0	0	0	0	0	0	0	0
		W	0	0	0	0	0	0	0	0	0	0	0	0
		INSG	2	0	0	0	0	0	0	0	0	0	0	0
3720		M	1	0	0	0	0	0	0	0	0	0	0	0
		W	0	0	0	0	0	0	0	0	0	0	0	0
		INSG	1	0	0	0	0	0	0	0	0	0	0	0
4720		M	1	0	0	0	0	0	0	0	0	0	0	0
		W	0	0	0	0	0	0	0	0	0	0	0	0
		INSG	1	0	0	0	0	0	0	0	0	0	0	0
*750	VON REZEPTFORMULAREN ZUR ERLANGUNG VON BTM	M	1	0	0	0	0	0	0	0	0	0	0	0
		W	0	0	0	0	0	0	0	0	0	0	0	0
		INSG	1	0	0	0	0	0	0	0	0	0	0	0
3750		M	1	0	0	0	0	0	0	0	0	0	0	0
		W	0	0	0	0	0	0	0	0	0	0	0	0
		INSG	1	0	0	0	0	0	0	0	0	0	0	0
80	VON GEPÄCK	M	3	0	0	0	0	0	0	0	0	0	0	0
		W	0	0	0	0	0	0	0	0	0	0	0	0
		INSG	3	0	0	0	0	0	0	0	0	0	0	0
81	VON EXPRESS-. BEFÖRDERUNGS, STÜCKGUT	M	4	0	0	0	0	0	0	2	0	2	0	2
		W	0	0	0	0	0	0	0	0	0	0	0	0
		INSG	4	0	0	0	0	0	0	2	0	2	0	2
83	VON/AUS WAGENLADUNGEN	M	11	0	0	0	0	1	1	0	1	1	4	6
		W	2	0	0	0	0	1	1	1	0	1	0	2
		INSG	13	0	0	0	0	2	2	1	1	2	4	8
85	AUS SCHLIESSFACH	M	7	0	0	0	0	0	0	2	2	4	0	4
		W	2	0	0	0	0	0	0	0	1	1	0	1
		INSG	9	0	0	0	0	0	0	2	3	5	0	5

P O L I Z E I L I C H E K R I M I N A L S T A T I S T I K
 AUFGLIEDERUNG DER TATVERDAECHTIGEN NACH ALTER UND GESCHLECHT

LAND THUERINGEN

01/05 - 12/05

SCHL. ZAHL DER TAT	S T R A F T A T	TATVER- DAECH- TIGE INSGES.	---	21	23	ER W A C H S E N E INSGES.	AB 21 SPALTEN --	21 B I S 40	J A H R E U N T E R 50	60 U. MEHR JAHRE	---	INSGES. SPALTEN 18 - 23
1	2	3	4	16	17	18	19	20	21	22	23	24
*720	VON BTM AUS ARZTPRAXEN	M	2	1	1	2	0	0	0	0	0	2
		W	0	0	0	0	0	0	0	0	0	0
		INSG	2	1	1	2	0	0	0	0	0	2
3720		M	1	1	0	1	0	0	0	0	0	1
		W	0	0	0	0	0	0	0	0	0	0
		INSG	1	1	0	1	0	0	0	0	0	1
4720		M	1	0	1	1	0	0	0	0	0	1
		W	0	0	0	0	0	0	0	0	0	0
		INSG	1	0	1	1	0	0	0	0	0	1
*750	VON REZEPTFORMULAREN ZUR ERLANGUNG VON BTM	M	1	0	0	0	0	1	0	0	0	1
		W	0	0	0	0	0	0	0	0	0	0
		INSG	1	0	0	0	0	1	0	0	0	1
3750		M	1	0	0	0	0	1	0	0	0	1
		W	0	0	0	0	0	0	0	0	0	0
		INSG	1	0	0	0	0	1	0	0	0	1
80	VON GEPÄCK	M	3	0	1	1	0	0	1	1	0	3
		W	0	0	0	0	0	0	0	0	0	0
		INSG	3	0	1	1	0	0	1	1	0	3
81	VON EXPRESS-. BEFÖRDERUNGS, STÜCKGUT	M	4	0	0	0	0	1	0	0	1	2
		W	0	0	0	0	0	0	0	0	0	0
		INSG	4	0	0	0	0	1	0	0	1	2
83	VON/AUS WAGENLADUNGEN	M	11	0	0	0	0	4	0	1	0	5
		W	2	0	0	0	0	0	0	0	0	0
		INSG	13	0	0	0	0	4	0	1	0	5
85	AUS SCHLIESSFACH	M	7	1	0	1	1	1	0	0	0	3
		W	2	0	0	0	0	0	1	0	0	1
		INSG	9	1	0	1	1	1	1	0	0	4

SCHL. ZAHL DER TAT	S T R A F T A T	TATVER- DAECH- TIGE INSGES.	--- 6 J.	B I S 8	KINDER 8 U N T E R 10 12	10 12	12 14	INSGES. 5 BIS 9	--- 14	JUGENDLICHE 16 UNTER 18	--- 16	INSGES. 11 + 12	HERANW. 18 BIS UNT. 21	INSGES. 10+13 +14
1	2	3	4	5	6	7	8	9	10	11	12	13	14	15
90	TASCHENDIEBSTAHL	M	28	0	0	0	1	0	1	2	6	8	11	20
		W	12	0	0	0	0	0	0	2	3	5	4	9
		INSG	40	0	0	0	1	0	1	4	9	13	15	29
91	VON SCHIFFEN, BOOTEN	M	2	0	0	0	0	0	0	0	2	2	0	2
		W	0	0	0	0	0	0	0	0	0	0	0	0
		INSG	2	0	0	0	0	0	0	0	2	2	0	2
*950	GROSSVIEHDIEBSTAHL	M	3	0	0	0	0	0	0	0	0	0	1	1
		W	2	0	0	0	0	0	0	0	1	1	1	2
		INSG	5	0	0	0	0	0	0	0	1	1	2	3
3950		M	1	0	0	0	0	0	0	0	0	0	0	0
		W	2	0	0	0	0	0	0	0	1	1	1	2
		INSG	3	0	0	0	0	0	0	0	1	1	1	2
4950		M	2	0	0	0	0	0	0	0	0	0	1	1
		W	0	0	0	0	0	0	0	0	0	0	0	0
		INSG	2	0	0	0	0	0	0	0	0	0	1	1
96	HANDTASCHENDIEBSTAHL DIEBSTAHL AUS HANDTASCHEN	M	102	0	0	1	0	2	3	15	17	32	24	59
		W	24	0	0	0	0	3	3	0	2	2	8	13
		INSG	126	0	0	1	0	5	6	15	19	34	32	72
***1	VON KRAFTWAGEN	M	395	0	0	2	0	2	4	21	56	77	111	192
		W	26	0	0	0	0	2	2	3	4	7	4	13
		INSG	421	0	0	2	0	4	6	24	60	84	115	205
3**1		M	240	0	0	2	0	2	4	13	39	52	68	124
		W	21	0	0	0	0	2	2	3	4	7	4	13
		INSG	261	0	0	2	0	4	6	16	43	59	72	137
4**1		M	170	0	0	0	0	0	0	8	19	27	46	73
		W	5	0	0	0	0	0	0	0	0	0	0	0
		INSG	175	0	0	0	0	0	0	8	19	27	46	73

P O L I Z E I L I C H E K R I M I N A L S T A T I S T I K
 AUFGLIEDERUNG DER TATVERDAECHTIGEN NACH ALTER UND GESCHLECHT

LAND THUERINGEN

01/05 - 12/05

SCHL. ZAHL DER TAT	S T R A F T A T	TATVER- DAECH- TIGE INSGES.	---	21	23	ER W A C H S E N E INSGES.	25	30	AB 21 S P A L T E N --	40	J A H R E U N T E R --	50	60 U. M E H R J A H R E	INSGES. S P A L T E N 18 - 23
1	2	3	4	16	17	18	19	20	21	22	23	24		
90	TASCHENDIEBSTAHL	M	28	2	0	2	0	1	4	1	0	8		
		W	12	1	1	2	0	1	0	0	0	3		
		INSG	40	3	1	4	0	2	4	1	0	11		
91	VON SCHIFFEN, BOOTEN	M	2	0	0	0	0	0	0	0	0	0		
		W	0	0	0	0	0	0	0	0	0	0		
		INSG	2	0	0	0	0	0	0	0	0	0		
*950	GROSSVIEHDIEBSTAHL	M	3	0	0	0	1	0	0	1	0	2		
		W	2	0	0	0	0	0	0	0	0	0		
		INSG	5	0	0	0	1	0	0	1	0	2		
3950		M	1	0	0	0	1	0	0	0	0	1		
		W	2	0	0	0	0	0	0	0	0	0		
		INSG	3	0	0	0	1	0	0	0	0	1		
4950		M	2	0	0	0	0	0	0	1	0	1		
		W	0	0	0	0	0	0	0	0	0	0		
		INSG	2	0	0	0	0	0	0	1	0	1		
96	HANDTASCHENDIEBSTAHL DIEBSTAHL AUS HANDTASCHEN	M	102	7	4	11	14	7	8	3	0	43		
		W	24	3	1	4	2	3	2	0	0	11		
		INSG	126	10	5	15	16	10	10	3	0	54		
***1	VON KRAFTWAGEN	M	395	42	29	71	52	43	25	10	2	203		
		W	26	2	1	3	2	3	4	1	0	13		
		INSG	421	44	30	74	54	46	29	11	2	216		
3**1		M	240	28	18	46	33	16	17	3	1	116		
		W	21	2	1	3	0	2	2	1	0	8		
		INSG	261	30	19	49	33	18	19	4	1	124		
4**1		M	170	17	13	30	24	27	8	7	1	97		
		W	5	0	0	0	2	1	2	0	0	5		
		INSG	175	17	13	30	26	28	10	7	1	102		

SCHL. ZAHL DER TAT	S T R A F T A T	TATVER- DAECH- TIGE INSGES.	--- 6 J.	6 B I S 8	KINDER 8 U N T E R 10 12	10 12	12 14	--- INSGES. 5 BIS 9	--- 14 SPALTEN - 16	JUGENDLICHE 16 UNTER - 18	--- INSGES. 11 + 12	18 SPALTEN BIS UNT. 21	HERANW. INSGES. 10+13 +14	
1	2	3	4	5	6	7	8	9	10	11	12	13	14	15
***2	VON MOPEDS, KRAFTRÄDERN DTO.	M	289	0	0	0	3	6	9	61	85	146	75	230
		W	8	0	0	0	0	1	1	3	0	3	2	6
		INSG	297	0	0	0	3	7	10	64	85	149	77	236
3**2		M	142	0	0	0	0	2	2	35	50	85	31	118
		W	4	0	0	0	0	1	1	2	0	2	0	3
		INSG	146	0	0	0	0	3	3	37	50	87	31	121
4**2		M	172	0	0	0	3	4	7	33	43	76	51	134
		W	4	0	0	0	0	0	0	1	0	1	2	3
		INSG	176	0	0	0	3	4	7	34	43	77	53	137
***3	VON FAHRRÄDERN	M	596	0	1	9	9	41	60	102	110	212	144	416
		W	27	0	0	0	0	3	3	5	6	11	6	20
		INSG	623	0	1	9	9	44	63	107	116	223	150	436
3**3		M	348	0	1	9	7	28	45	53	64	117	81	243
		W	19	0	0	0	0	3	3	4	4	8	5	16
		INSG	367	0	1	9	7	31	48	57	68	125	86	259
4**3		M	269	0	0	0	2	16	18	49	54	103	67	188
		W	8	0	0	0	0	0	0	1	2	3	1	4
		INSG	277	0	0	0	2	16	18	50	56	106	68	192
***4	VON SCHUSSWAFFEN	M	18	0	0	0	0	0	0	5	3	8	1	9
		W	0	0	0	0	0	0	0	0	0	0	0	0
		INSG	18	0	0	0	0	0	0	5	3	8	1	9
3**4		M	6	0	0	0	0	0	0	4	1	5	0	5
		W	0	0	0	0	0	0	0	0	0	0	0	0
		INSG	6	0	0	0	0	0	0	4	1	5	0	5
4**4		M	12	0	0	0	0	0	0	1	2	3	1	4
		W	0	0	0	0	0	0	0	0	0	0	0	0
		INSG	12	0	0	0	0	0	0	1	2	3	1	4

SCHL. ZAHL DER TAT	S T R A F T A T	TATVER- DAECH- TIGE INSGES.	---	21	23	ER W A C H S E N E INSGES.	25	30	AB 21 S P A L T E N --	40	J A H R E U N T E R --	50	60 U. M E H R J A H R E	---	INSGES. S P A L T E N 18 - 23
1	2	3	4	16	17	18	19	20	21	22	23	24	25	26	27
***2	VON MOPEDS, KRAFTRÄDERN DTO.	M	289	22	15	37	11	6	4	1	0	59			
		W	8	0	0	0	1	0	0	0	1	2			
		INSG	297	22	15	37	12	6	4	1	1	61			
3**2		M	142	12	6	18	1	3	1	1	0	24			
		W	4	0	0	0	0	0	0	0	1	1			
		INSG	146	12	6	18	1	3	1	1	1	25			
4**2		M	172	10	11	21	10	4	3	0	0	38			
		W	4	0	0	0	1	0	0	0	0	1			
		INSG	176	10	11	21	11	4	3	0	0	39			
***3	VON FAHRRÄDERN	M	596	52	36	88	35	36	11	6	4	180			
		W	27	0	3	3	1	0	2	1	0	7			
		INSG	623	52	39	91	36	36	13	7	4	187			
3**3		M	348	27	24	51	18	19	8	5	4	105			
		W	19	0	2	2	0	0	0	1	0	3			
		INSG	367	27	26	53	18	19	8	6	4	108			
4**3		M	269	27	14	41	17	18	3	2	0	81			
		W	8	0	1	1	1	0	2	0	0	4			
		INSG	277	27	15	42	18	18	5	2	0	85			
***4	VON SCHUSSWAFFEN	M	18	2	3	5	1	1	2	0	0	9			
		W	0	0	0	0	0	0	0	0	0	0			
		INSG	18	2	3	5	1	1	2	0	0	9			
3**4		M	6	0	0	0	0	0	1	0	0	1			
		W	0	0	0	0	0	0	0	0	0	0			
		INSG	6	0	0	0	0	0	1	0	0	1			
4**4		M	12	2	3	5	1	1	1	0	0	8			
		W	0	0	0	0	0	0	0	0	0	0			
		INSG	12	2	3	5	1	1	1	0	0	8			

SCHL. ZAHL DER TAT	S T R A F T A T	TATVER- DAECH- TIGE INSGES.	--- 6 J.	B I S 8	KINDER 8 U N T E R 10 12	10 12	12 14	INSGES. -- SPALTEN 5 BIS 9	14 - BIS 16	JUGENDLICHE 16 UNTER 18	--- 16 18	INSGES. - SPALTEN 11 + 12	HERANW. 18 BIS UNT. 21	INSGES. 10+13 +14
1	2	3	4	5	6	7	8	9	10	11	12	13	14	15
***5	VON UNBAREN ZAHLUNGSMITTEL	M	123	0	0	0	0	3	3	2	8	10	37	50
		W	43	0	0	0	0	2	2	4	3	7	9	18
		INSG	166	0	0	0	0	5	5	6	11	17	46	68
3**5		M	93	0	0	0	0	3	3	2	7	9	23	35
		W	41	0	0	0	0	1	1	4	3	7	9	17
		INSG	134	0	0	0	0	4	4	6	10	16	32	52
4**5		M	34	0	0	0	0	0	0	1	1	2	15	17
		W	2	0	0	0	0	1	1	0	0	0	0	1
		INSG	36	0	0	0	0	1	1	1	1	2	15	18
***6	V. AMTL.SIEGELN U.STEMPELN, VORDR.F.AUSW.U.KFZ-PAPIEREN	M	7	0	0	0	0	0	0	0	0	0	2	2
		W	1	0	0	0	0	0	0	0	1	1	0	1
		INSG	8	0	0	0	0	0	0	0	1	1	2	3
3**6		M	6	0	0	0	0	0	0	0	0	0	1	1
		W	1	0	0	0	0	0	0	0	1	1	0	1
		INSG	7	0	0	0	0	0	0	0	1	1	1	2
4**6		M	1	0	0	0	0	0	0	0	0	0	1	1
		W	0	0	0	0	0	0	0	0	0	0	0	0
		INSG	1	0	0	0	0	0	0	0	0	0	1	1
***7	VON/AUS AUTOMATEN	M	161	0	0	3	4	4	11	17	28	45	29	85
		W	25	0	1	4	2	3	10	1	2	3	3	16
		INSG	186	0	1	7	6	7	21	18	30	48	32	101
3**7		M	19	0	0	0	0	1	1	1	2	3	2	6
		W	6	0	0	0	2	1	3	0	0	0	0	3
		INSG	25	0	0	0	2	2	4	1	2	3	2	9
4**7		M	146	0	0	3	4	3	10	17	26	43	27	80
		W	20	0	1	4	0	2	7	2	2	4	3	14
		INSG	166	0	1	7	4	5	17	19	28	47	30	94

SCHL. ZAHL DER TAT	S T R A F T A T	TATVER- DAECH- TIGE INSGES.	---	21 BIS	23 UNTER	E R W A C H S E N E INSGES. SPALTEN	25 --	30 B I S	40 U N T E R	21 J A H R E	50 --	60 U. MEHR JAHRE	---	INSGES. SPALTEN 18 - 23
1	2	3	4	16	17	18	19	20	21	22	23	24		
***5	VON UNBAREN ZAHLUNGSMITTEL	M	123	13	11	24	13	17	15	3	1	73		
		W	43	5	3	8	4	4	6	2	1	25		
		INSG	166	18	14	32	17	21	21	5	2	98		
3**5		M	93	10	10	20	10	13	12	2	1	58		
		W	41	5	3	8	4	4	6	1	1	24		
		INSG	134	15	13	28	14	17	18	3	2	82		
4**5		M	34	4	1	5	3	4	4	1	0	17		
		W	2	0	0	0	0	0	0	1	0	1		
		INSG	36	4	1	5	3	4	4	2	0	18		
***6	V. AML.SIEGELN U.STEMPELN, VORDR.F.AUSW.U.KFZ-PAPIEREN	M	7	0	1	1	3	1	0	0	0	5		
		W	1	0	0	0	0	0	0	0	0	0		
		INSG	8	0	1	1	3	1	0	0	0	5		
3**6		M	6	0	1	1	3	1	0	0	0	5		
		W	1	0	0	0	0	0	0	0	0	0		
		INSG	7	0	1	1	3	1	0	0	0	5		
4**6		M	1	0	0	0	0	0	0	0	0	0		
		W	0	0	0	0	0	0	0	0	0	0		
		INSG	1	0	0	0	0	0	0	0	0	0		
***7	VON/AUS AUTOMATEN	M	161	16	14	30	18	16	7	3	2	76		
		W	25	3	1	4	2	0	2	1	0	9		
		INSG	186	19	15	34	20	16	9	4	2	85		
3**7		M	19	1	1	2	5	0	3	1	2	13		
		W	6	0	0	0	0	0	2	1	0	3		
		INSG	25	1	1	2	5	0	5	2	2	16		
4**7		M	146	16	14	30	14	16	4	2	0	66		
		W	20	3	1	4	2	0	0	0	0	6		
		INSG	166	19	15	34	16	16	4	2	0	72		

SCHL.	TATVER-	KINDER			JUGENDLICHE			HERANW.		INSGES.				
ZAHL	DAECH-	6	8	10	12	14	16	18	21	10+13				
DER	TIGE	B I S	U N T E R			SPALTEN -	BIS UNTER	SPALTEN	BIS UNT.					
TAT	INSGES.	6 J.	8	10	12	14	5 BIS 9	16	18	11 + 12	21	+14		
1	2	3	4	5	6	7	8	9	10	11	12	13	14	15
***8 VON ANTIQUITÄTEN, KUNST- UND SAKRALEN GEGENSTÄNDEN	M	19	0	0	0	1	1	2	0	2	2	2	3	7
	W	1	0	0	0	0	0	0	0	0	0	0	0	0
	INSG	20	0	0	0	1	1	2	0	2	2	2	3	7
3**8	M	15	0	0	0	0	0	0	0	0	2	2	3	5
	W	0	0	0	0	0	0	0	0	0	0	0	0	0
	INSG	15	0	0	0	0	0	0	0	0	2	2	3	5
4**8	M	4	0	0	0	1	1	2	0	0	0	0	0	2
	W	1	0	0	0	0	0	0	0	0	0	0	0	0
	INSG	5	0	0	0	1	1	2	0	0	0	0	0	2
5000 VERMÖGENS-U.FÄLSCHUNGSDEL.	M	10892	1	1	2	4	28	36	165	401	566	1264	1866	
	W	4735	0	2	1	5	21	29	101	211	312	616	957	
	INSG	15627	1	3	3	9	49	65	266	612	878	1880	2823	
5100 BETRUG 263,263A, 264,264A, 265, 265A, 265B	M	8564	1	0	1	3	19	24	134	320	454	1068	1546	
	W	3795	0	1	1	1	18	21	91	191	282	518	821	
	INSG	12359	1	1	2	4	37	45	225	511	736	1586	2367	
5110 DAV. WAREN-U.WARENKREDITBE- TRUG	M	1863	0	0	0	0	0	0	10	33	43	237	280	
	W	716	0	0	0	0	0	0	3	12	15	109	124	
	INSG	2579	0	0	0	0	0	0	13	45	58	346	404	
5111 DAV.BETR.ERLANGEN VON KFZ	M	29	0	0	0	0	0	0	0	0	0	4	4	
	W	12	0	0	0	0	0	0	0	0	0	0	0	
	INSG	41	0	0	0	0	0	0	0	0	0	4	4	
5112 DAV.SONST.WARENKREDITBETR. 263 STGB	M	1327	0	0	0	0	0	0	7	15	22	174	196	
	W	540	0	0	0	0	0	0	2	9	11	89	100	
	INSG	1867	0	0	0	0	0	0	9	24	33	263	296	
5113 DAV. WARENBETRUG	M	575	0	0	0	0	0	0	4	18	22	71	93	
	W	193	0	0	0	0	0	0	2	4	6	22	28	
	INSG	768	0	0	0	0	0	0	6	22	28	93	121	

P O L I Z E I L I C H E K R I M I N A L S T A T I S T I K
 AUFGLIEDERUNG DER TATVERDAECHTIGEN NACH ALTER UND GESCHLECHT

SCHL. ZAHL DER TAT		TATVER- ---			E R W A C H S E N E A B 21 J A H R E						---	
S T R A F T A T		DAECH-	BIS	UNTER	INSGES.	SPALTEN --	B I S	U N T E R	--	60 U.	INSGES.	
		INSGES.	23	25	16 + 17	30	40	50	60	MEHR	SPALTEN	
										JAHRE	18 - 23	
1	2	3	4	16	17	18	19	20	21	22	23	24
***8	VON ANTIQUITÄTEN, KUNST- UND SAKRALEN GEGENSTÄNDEN	M	19	4	0	4	0	2	1	1	4	12
		W	1	0	0	0	0	0	0	1	0	1
		INSG	20	4	0	4	0	2	1	2	4	13
3**8		M	15	4	0	4	0	2	1	1	2	10
		W	0	0	0	0	0	0	0	0	0	0
		INSG	15	4	0	4	0	2	1	1	2	10
4**8		M	4	0	0	0	0	0	0	0	2	2
		W	1	0	0	0	0	0	0	1	0	1
		INSG	5	0	0	0	0	0	0	1	2	3
5000	VERMÖGENS-U.FÄLSCHUNGSDEL.	M	10892	894	844	1738	1529	2367	1918	1086	388	9026
		W	4735	387	356	743	624	964	872	414	161	3778
		INSG	15627	1281	1200	2481	2153	3331	2790	1500	549	12804
5100	BETRUG 263,263A, 264,264A, 265, 265A, 265B	M	8564	753	681	1434	1222	1820	1445	814	283	7018
		W	3795	327	286	613	524	743	653	329	112	2974
		INSG	12359	1080	967	2047	1746	2563	2098	1143	395	9992
5110	DAV. WAREN-U.WARENKREDITBE- TRUG	M	1863	185	183	368	335	414	291	122	53	1583
		W	716	69	61	130	116	175	108	48	15	592
		INSG	2579	254	244	498	451	589	399	170	68	2175
5111	DAV.BETR.ERLANGEN VON KFZ	M	29	2	2	4	7	8	4	1	1	25
		W	12	0	1	1	4	4	2	1	0	12
		INSG	41	2	3	5	11	12	6	2	1	37
5112	DAV.SONST.WARENKREDITBETR. 263 STGB	M	1327	135	130	265	215	284	223	99	45	1131
		W	540	51	49	100	80	130	82	38	10	440
		INSG	1867	186	179	365	295	414	305	137	55	1571
5113	DAV. WARENBETRUG	M	575	53	58	111	130	137	74	23	7	482
		W	193	19	15	34	37	49	30	9	6	165
		INSG	768	72	73	145	167	186	104	32	13	647

P O L I Z E I L I C H E K R I M I N A L S T A T I S T I K
 AUFGLIEDERUNG DER TATVERDAECHTIGEN NACH ALTER UND GESCHLECHT

LAND THUERINGEN

01/05 - 12/05

SCHL. ZAHL DER TAT	S T R A F T A T	TATVER- DAECH- TIGE INSGES.	---	21	23	UNTER	ERWACHSENE INSGES. SPALTEN	25	30	B I S	40	21 UNTER	J A H R E 50	60 U. MEHR JAHRE	---	INSGES. SPALTEN 18 - 23
1	2	3	4	16	17	18	19	20	21	22	23	24	25	26	27	28
5120	DAV. GRUNDST. -U. BAUBETRUG	M	23	0	2	2	4	5	3	6	0	20				
		W	6	2	0	2	0	2	0	1	0	5				
		INSG	29	2	2	4	4	7	3	7	0	25				
5130	DAV. KAUTIONS-U. BETEILIGGS- BETRUG	M	26	1	1	2	4	3	13	3	1	26				
		W	5	0	3	3	1	0	1	0	0	5				
		INSG	31	1	4	5	5	3	14	3	1	31				
5131	DAV. PROSPEKTETRUG 264A STGB	M	7	0	0	0	1	1	4	1	0	7				
		W	2	0	2	2	0	0	0	0	0	2				
		INSG	9	0	2	2	1	1	4	1	0	9				
5132	DAV. ANLAGENBETRUG 263 STGB	M	15	1	1	2	2	1	7	2	1	15				
		W	2	0	1	1	1	0	0	0	0	2				
		INSG	17	1	2	3	3	1	7	2	1	17				
5133	DAV. BETR. B. BÖRSENSPEKULAT. 263 STGB	M	1	0	0	0	0	0	1	0	0	1				
		W	0	0	0	0	0	0	0	0	0	0				
		INSG	1	0	0	0	0	0	1	0	0	1				
5135	DAV. KAUTIONSBETRUG 263 STGB	M	3	0	0	0	1	1	1	0	0	3				
		W	1	0	0	0	0	0	1	0	0	1				
		INSG	4	0	0	0	1	1	2	0	0	4				
5140	DAV. GELDKREDITBETRUG	M	117	8	8	16	14	22	29	21	4	106				
		W	35	2	4	6	5	8	11	2	0	32				
		INSG	152	10	12	22	19	30	40	23	4	138				
5141	DAV. KREDITBETRUG GEM. 265B	M	7	1	0	1	0	1	2	2	0	6				
		W	2	0	0	0	0	1	1	0	0	2				
		INSG	9	1	0	1	0	2	3	2	0	8				
5142	DAV. SUBVENTIONSBETRUG 264	M	38	0	2	2	3	5	13	12	3	38				
		W	6	0	1	1	1	0	3	1	0	6				
		INSG	44	0	3	3	4	5	16	13	3	44				

SCHL.	TATVER-		E R W A C H S E N E				J A H R E		---		
ZAHL	S T R A F T A T	DAECH-	21	23	INSGES.	25	30	40	50	60 U.	INSGES.
DER		TIGE	BIS	UNTER	SPALTEN	--	B I S	U N T E R	--	MEHR	SPALTEN
TAT		INSGES.	23	25	16 + 17	30	40	50	60	JAHRE	18 - 23

1	2	3	4	16	17	18	19	20	21	22	23	24
5143	DAV. KREDITBETRUG 263	M	73	7	6	13	11	17	14	6	1	62
		W	25	2	3	5	3	7	6	1	0	22
		INSG	98	9	9	18	14	24	20	7	1	84
5144	DAV. WECHSELBETRUG 263	M	1	0	0	0	0	0	0	1	0	1
		W	2	0	0	0	1	0	1	0	0	2
		INSG	3	0	0	0	1	0	1	1	0	3
5150	DAV. ERSCHLEICHEN VON LEISTUNGEN 265A	M	2297	317	204	521	308	267	216	102	37	1451
		W	1159	135	85	220	141	125	112	64	24	686
		INSG	3456	452	289	741	449	392	328	166	61	2137
5160	BETRUG M.RECHTSWIDRIG ERL. UNBARER ZAHLUNGSMITTEL DAV.	M	345	44	43	87	47	64	30	6	2	236
		W	129	15	9	24	24	11	11	7	5	82
		INSG	474	59	52	111	71	75	41	13	7	318
5161	SCHECKS	M	3	0	0	0	1	1	1	0	0	3
		W	3	0	0	0	0	0	1	2	0	3
		INSG	6	0	0	0	1	1	2	2	0	6
5162	DEBITKARTEN OHNE PIN	M	147	25	16	41	20	30	6	1	1	99
		W	57	7	6	13	14	2	2	2	0	33
		INSG	204	32	22	54	34	32	8	3	1	132
5163	DEBITKARTEN MIT PIN	M	144	18	15	33	18	20	17	5	1	94
		W	44	6	2	8	5	4	5	3	2	27
		INSG	188	24	17	41	23	24	22	8	3	121
5164	KREDITKARTEN	M	96	16	15	31	11	20	4	0	1	67
		W	28	2	1	3	6	4	2	0	2	17
		INSG	124	18	16	34	17	24	6	0	3	84
5165	DATEN VON ZAHLUNGSKARTEN	M	10	3	3	6	1	1	0	0	0	8
		W	7	1	0	1	1	1	1	0	1	5
		INSG	17	4	3	7	2	2	1	0	1	13

SCHL.	TATVER-	KINDER			JUGENDLICHE			HERANW.		INSGES.				
ZAHL	DAECH-	6	8	10	12	14	16	18	21	10+13				
DER	TIGE	B I S	U N T E R	-- SPALTEN - BIS UNTER -		SPALTEN		BIS UNT.		10+13				
TAT	INSGES.	6 J.	8	10	12	14	5 BIS 9	16	18	11 + 12	21	+14		
1	2	3	4	5	6	7	8	9	10	11	12	13	14	15
5169	SONST. UNBARE ZAHLUNGSMITT.	M	24	0	0	0	0	0	0	0	1	1	1	2
		W	5	0	0	0	0	0	0	0	0	0	1	1
		INSG	29	0	0	0	0	0	0	0	1	1	2	3
5170	DAV. SONST. BETRUG 263 STGB	M	4518	1	0	1	0	3	5	43	53	96	322	423
		W	1945	0	0	0	1	4	5	15	31	46	172	223
		INSG	6463	1	0	1	1	7	10	58	84	142	494	646
5171	DAR. LEISTUNGSBETRUG	M	189	0	0	0	0	0	0	3	1	4	13	17
		W	66	0	0	0	0	0	0	3	0	3	8	11
		INSG	255	0	0	0	0	0	0	6	1	7	21	28
5172	DAR. LEISTUNGSKREDITBETRUG	M	222	0	0	0	0	0	0	1	3	4	18	22
		W	81	0	0	0	0	0	0	1	1	2	11	13
		INSG	303	0	0	0	0	0	0	2	4	6	29	35
5173	DAR. ARBEITSVERMITTL.-BETR.	M	4	0	0	0	0	0	0	0	0	0	0	0
		W	0	0	0	0	0	0	0	0	0	0	0	0
		INSG	4	0	0	0	0	0	0	0	0	0	0	0
5174	DAR. BETRUG Z.NACHTEIL VON VERSICHERUNGEN 263, 265	M	118	0	0	0	0	0	0	0	0	0	4	4
		W	34	0	0	0	0	0	0	0	0	0	5	5
		INSG	152	0	0	0	0	0	0	0	0	0	9	9
5175	DAR. COMPUTERBETRUG 263A STGB	M	90	0	0	0	0	0	0	3	3	6	12	18
		W	30	0	0	0	0	1	1	3	1	4	9	14
		INSG	120	0	0	0	0	1	1	6	4	10	21	32
5176	DAR. PROVISIONSBETRUG	M	15	0	0	0	0	0	0	0	0	0	0	0
		W	2	0	0	0	0	0	0	0	0	0	0	0
		INSG	17	0	0	0	0	0	0	0	0	0	0	0
5177	DAR.BETR.Z.NACHT.V.SOZVERS. U.SOZIALVERSICHERUNGSTRÄG.	M	496	0	0	0	0	0	0	0	0	0	15	15
		W	245	0	0	0	0	0	0	0	1	1	14	15
		INSG	741	0	0	0	0	0	0	0	1	1	29	30

P O L I Z E I L I C H E K R I M I N A L S T A T I S T I K
AUFGLIEDERUNG DER TATVERDAECHTIGEN NACH ALTER UND GESCHLECHT

LAND THUERINGEN

01/05 - 12/05

SCHL. ZAHL DER TAT	S T R A F T A T	TATVER- DAECH- TIGE INSGES.	---	21	23	ER W A C H S E N E INSGES. SPALTEN	25	30	AB 21 B I S U N T E R	40	J A H R E --	50	60 U. MEHR JAHRE	INSGES. SPALTEN 18 - 23
1	2	3	4	16	17	18	19	20	21	22	23	24		
5169	SONST. UNBARE ZAHLUNGSMITT.	M	24	0	4	4	4	7	6	1	0	22		
		W	5	1	1	2	2	0	0	0	0	4		
		INSG	29	1	5	6	6	7	6	1	0	26		
5170	DAV. SONST. BETRUG 263 STGB	M	4518	279	311	590	610	1176	944	582	193	4095		
		W	1945	132	146	278	271	461	432	209	71	1722		
		INSG	6463	411	457	868	881	1637	1376	791	264	5817		
5171	DAR. LEISTUNGSBETRUG	M	189	13	3	16	19	54	48	30	5	172		
		W	66	2	5	7	10	18	8	9	3	55		
		INSG	255	15	8	23	29	72	56	39	8	227		
5172	DAR. LEISTUNGSKREDITBETRUG	M	222	7	16	23	13	65	55	33	11	200		
		W	81	11	5	16	7	16	17	11	1	68		
		INSG	303	18	21	39	20	81	72	44	12	268		
5173	DAR. ARBEITSVERMITTL.-BETR.	M	4	0	0	0	1	0	3	0	0	4		
		W	0	0	0	0	0	0	0	0	0	0		
		INSG	4	0	0	0	1	0	3	0	0	4		
5174	DAR. BETRUG Z.NACHTEIL VON VERSICHERUNGEN 263, 265	M	118	5	7	12	29	38	17	7	11	114		
		W	34	3	2	5	5	10	4	2	3	29		
		INSG	152	8	9	17	34	48	21	9	14	143		
5175	DAR. COMPUTERBETRUG 263A STGB	M	90	10	9	19	20	16	13	4	0	72		
		W	30	0	4	4	2	4	3	2	1	16		
		INSG	120	10	13	23	22	20	16	6	1	88		
5176	DAR. PROVISIONSBETRUG	M	15	0	2	2	1	5	3	4	0	15		
		W	2	0	1	1	0	0	1	0	0	2		
		INSG	17	0	3	3	1	5	4	4	0	17		
5177	DAR.BETR.Z.NACHT.V.SOZVERS. U.SOZIALVERSICHERUNGSTRÄG.	M	496	13	29	42	49	97	129	146	18	481		
		W	245	7	8	15	23	50	85	55	2	230		
		INSG	741	20	37	57	72	147	214	201	20	711		

SCHL. ZAHL DER TAT	S T R A F T A T	TATVER- DAECH- TIGE INSGES.	--- 6 B I S 8			KINDER 8 10 12 U N T E R 10 12 14			--- 14 -- SPALTEN - BIS UNTER - 5 BIS 9 16 18			JUGENDLICHE 16 -- SPALTEN 11 + 12		HERANW. INSGES. 18 SPALTEN BIS UNT. 10+13 21 +14	
			4	5	6	7	8	9	10	11	12	13	14	15	
5178	DAR. SOZIALELEISTUNGSBETRUG	M	23	0	0	0	0	0	0	0	0	0	0	4	4
		W	26	0	0	0	0	0	0	0	0	1	1	3	4
		INSG	49	0	0	0	0	0	0	0	0	1	1	7	8
5179	DAR. BETRUG M. ZUGANGSBER. ZU KOMMUNIK. DIENSTEN	M	43	0	0	0	0	0	0	2	1	3	4	7	
		W	12	0	0	0	1	0	1	0	0	0	2	3	
		INSG	55	0	0	0	1	0	1	2	1	3	6	10	
5181	DAR. ABRECHNUNGSBETRUG	M	26	0	0	0	0	0	0	0	0	0	1	1	
		W	3	0	0	0	0	0	0	0	0	0	0	0	
		INSG	29	0	0	0	0	0	0	0	0	0	1	1	
5182	DAR. EINMIETEBETRUG	M	291	0	0	0	0	0	0	0	0	0	17	17	
		W	129	0	0	0	0	0	0	0	2	2	8	10	
		INSG	420	0	0	0	0	0	0	0	2	2	25	27	
5183	DAR. KONTOERÖFFNUNGS- UND ÜBERWEISUNGSBETRUG	M	45	0	0	0	0	0	0	0	1	1	5	6	
		W	11	0	0	0	0	0	0	0	1	1	0	1	
		INSG	56	0	0	0	0	0	0	0	2	2	5	7	
5184	DAR. ZECHEBETRUG	M	125	0	0	0	0	0	0	0	3	3	10	13	
		W	12	0	0	0	0	0	0	0	0	0	2	2	
		INSG	137	0	0	0	0	0	0	0	3	3	12	15	
5188	KREDITVERMITLUNGSBETRUG	M	8	0	0	0	0	0	0	0	0	0	0	0	
		W	8	0	0	0	0	0	0	0	0	0	0	0	
		INSG	16	0	0	0	0	0	0	0	0	0	0	0	
5189	DAR. SONST.WEIT.BETRUGSART.	M	3056	1	0	1	0	3	5	34	42	76	241	322	
		W	1337	0	0	0	0	3	3	8	25	33	120	156	
		INSG	4393	1	0	1	0	6	8	42	67	109	361	478	
5200	VERUNTREUUNG 266,266A, 266B	M	809	0	0	0	0	0	0	1	4	5	62	67	
		W	374	0	0	0	1	0	1	0	7	7	49	57	
		INSG	1183	0	0	0	1	0	1	1	11	12	111	124	

P O L I Z E I L I C H E K R I M I N A L S T A T I S T I K
 AUFGLIEDERUNG DER TATVERDAECHTIGEN NACH ALTER UND GESCHLECHT

LAND THUERINGEN

01/05 - 12/05

SCHL. ZAHL DER TAT	S T R A F T A T	TATVER- DAECH- TIGE INSGES.	---	21	23	ER W A C H S E N E INSGES. SPALTEN	25	30	AB 21 J A H R E --	40	50	60 U. MEHR JAHRE	---	INSGES. SPALTEN 18 - 23
1	2	3	4	16	17	18	19	20	21	22	23	24		
5178	DAR. SOZIALELEISTUNGSBETRUG	M	23	3	4	7	4	6	1	1	0	19		
		W	26	2	2	4	1	8	8	1	0	22		
		INSG	49	5	6	11	5	14	9	2	0	41		
5179	DAR. BETRUG M. ZUGANGSBER. ZU KOMMUNIK. DIENSTEN	M	43	4	8	12	6	12	5	0	1	36		
		W	12	0	1	1	1	6	0	1	0	9		
		INSG	55	4	9	13	7	18	5	1	1	45		
5181	DAR. ABRECHNUNGSBETRUG	M	26	1	4	5	5	5	4	4	2	25		
		W	3	0	0	0	1	1	0	1	0	3		
		INSG	29	1	4	5	6	6	4	5	2	28		
5182	DAR. EINMIETEBETRUG	M	291	22	27	49	55	90	49	25	6	274		
		W	129	14	22	36	28	18	32	5	0	119		
		INSG	420	36	49	85	83	108	81	30	6	393		
5183	DAR. KONTOERÖFFNUNGS- UND ÜBERWEISUNGSBETRUG	M	45	7	6	13	4	9	7	6	0	39		
		W	11	2	1	3	2	3	2	0	0	10		
		INSG	56	9	7	16	6	12	9	6	0	49		
5184	DAR. ZECHEBETRUG	M	125	12	7	19	14	35	27	10	7	112		
		W	12	1	0	1	3	2	2	1	1	10		
		INSG	137	13	7	20	17	37	29	11	8	122		
5188	KREDITVERMITLUNGSBETRUG	M	8	0	0	0	0	4	3	1	0	8		
		W	8	0	0	0	1	4	2	0	1	8		
		INSG	16	0	0	0	1	8	5	1	1	16		
5189	DAR. SONST.WEIT.BETRUGSART.	M	3056	207	211	418	421	799	626	332	138	2734		
		W	1337	96	104	200	193	330	273	125	60	1181		
		INSG	4393	303	315	618	614	1129	899	457	198	3915		
5200	VERUNTREUUNG 266,266A, 266B	M	809	38	44	82	79	209	199	127	46	742		
		W	374	29	28	57	33	95	84	32	16	317		
		INSG	1183	67	72	139	112	304	283	159	62	1059		

SCHL. ZAHL DER TAT	S T R A F T A T	TATVER- DAECH- TIGE INSGES.	--- 21 BIS 23	23 UNTER 25	ER W A C H S E N E INSGES. SPALTEN	25 -- 30	AB 21 B I S 40	21 U N T E R 50	J A H R E 50 -- 60	60 U. MEHR JAHRE	--- INSGES. SPALTEN 18 - 23	
1	2	3	4	16	17	18	19	20	21	22	23	24
5210	DAV. UNTREUE 266 STGB	M	150	1	1	2	7	37	50	37	17	150
		W	64	1	1	2	2	18	18	13	9	62
		INSG	214	2	2	4	9	55	68	50	26	212
5211	DAR. UNTREUE B. KAPITALGESCH.	M	3	0	0	0	1	2	0	0	0	3
		W	0	0	0	0	0	0	0	0	0	0
		INSG	3	0	0	0	1	2	0	0	0	3
5220	DAV. VORENTH. U. VERUNTREUEN V. ARBEITSENTGELT	M	417	4	8	12	30	129	127	87	28	413
		W	109	1	5	6	4	34	45	12	7	108
		INSG	526	5	13	18	34	163	172	99	35	521
5230	DAV. MISSBRAUCH V. SCHECK U. KREDITKARTEN 266B	M	252	33	36	69	43	46	24	6	1	189
		W	204	27	22	49	27	44	23	7	0	150
		INSG	456	60	58	118	70	90	47	13	1	339
5300	UNTERSCHLAGUNG, 246, 247, 248A	M	1381	107	130	237	206	311	245	116	46	1161
		W	519	33	53	86	67	109	108	40	22	432
		INSG	1900	140	183	323	273	420	353	156	68	1593
5310	DAR. UNTERSCHLAGUNG V. KFZ	M	211	17	13	30	35	63	42	25	7	202
		W	40	3	4	7	6	10	9	5	2	39
		INSG	251	20	17	37	41	73	51	30	9	241
5400	URKUNDENFÄLSCHUNG 267-271, 273-279, 281	M	725	56	54	110	119	164	124	63	29	609
		W	214	14	9	23	31	47	40	22	14	177
		INSG	939	70	63	133	150	211	164	85	43	786
5410	DAR. FÄLSCHG. TECHN. AUFZN. 268	M	21	0	1	1	1	5	5	8	1	21
		W	0	0	0	0	0	0	0	0	0	0
		INSG	21	0	1	1	1	5	5	8	1	21
5420	DAR. FÄLSCHG. Z. ERLANG. V. BTM.	M	4	1	1	2	2	0	0	0	0	4
		W	6	0	1	1	2	2	0	0	0	5
		INSG	10	1	2	3	4	2	0	0	0	9

P O L I Z E I L I C H E K R I M I N A L S T A T I S T I K
 AUFGLIEDERUNG DER TATVERDAECHTIGEN NACH ALTER UND GESCHLECHT

LAND THUERINGEN

01/05 - 12/05

SCHL. ZAHL DER TAT	S T R A F T A T	TATVER- DAECH- TIGE INSGES.	---	21 BIS	23 UNTER	E R W A C H S E N E INSGES. SPALTEN	25 --	30 B I S	AB 21 U N T E R	J A H R E --	50 MEHR	60 U. JAHRE	INSGES. SPALTEN 18 - 23
1	2	3	4	16	17	18	19	20	21	22	23	24	
5430	DAR.FÄLSCH.BEWEISERH.DATEN	M	6	1	0	1	1	4	0	0	0	6	
		W	0	0	0	0	0	0	0	0	0	0	
		INSG	6	1	0	1	1	4	0	0	0	6	
5430A	DAR.TÄUSCH.I.RECHTSV. B.DV	M	1	0	0	0	1	0	0	0	0	1	
		W	0	0	0	0	0	0	0	0	0	0	
		INSG	1	0	0	0	1	0	0	0	0	1	
5500	GELD-U.WERTZEICHENFÄLSCHUNG 146-149,151,152,A	M	61	5	5	10	4	18	8	3	3	46	
		W	8	1	0	1	0	3	1	1	1	7	
		INSG	69	6	5	11	4	21	9	4	4	53	
5510	DAR.GELD-U.WERTZ.FÄLSCHUNG EINSCHL.VORBER. 146,148,149	M	19	1	2	3	1	4	2	1	1	12	
		W	1	0	0	0	0	0	0	0	0	0	
		INSG	20	1	2	3	1	4	2	1	1	12	
5520	DAR.INVERKEHRBRINGEN VON FALSCHGELD 147	M	42	5	3	8	2	13	6	2	2	33	
		W	7	1	0	1	0	3	1	1	1	7	
		INSG	49	6	3	9	2	16	7	3	3	40	
5530	DAR.FÄLSCH.V.ZAHLUNGSKARTEN 152A, BSCH.V.ZAHLUNGSKARTEN	M	2	0	0	0	1	1	0	0	0	2	
		W	0	0	0	0	0	0	0	0	0	0	
		INSG	2	0	0	0	1	1	0	0	0	2	
5531	DAR.GEBR. FALSCHER ZAHLUNGS KARTEN 152A, B	M	2	0	0	0	1	1	0	0	0	2	
		W	0	0	0	0	0	0	0	0	0	0	
		INSG	2	0	0	0	1	1	0	0	0	2	
5600	INSOLVENZSTRAFTATEN 283 - 283D STGB	M	119	1	2	3	5	26	37	36	12	119	
		W	26	0	0	0	1	9	12	3	1	26	
		INSG	145	1	2	3	6	35	49	39	13	145	
5610	DAV. BANKROTT 283	M	94	1	2	3	4	19	29	29	10	94	
		W	17	0	0	0	1	7	8	1	0	17	
		INSG	111	1	2	3	5	26	37	30	10	111	

SCHL.	TATVER-		KINDER				JUGENDLICHE			HERANW.		INSGES.		
ZAHL	S T R A F T A T	DAECH-	6	8	10	12	14	16	18	11 + 12	21	SPALTEN		
DER		TIGE	B I S	U N T E R								BIS UNT. 10+13		
TAT		INSGES.	6 J.	8	10	12	14	5 BIS 9	16	18	11 + 12	21	+14	
1	2	3	4	5	6	7	8	9	10	11	12	13	14	15
5630	DAV. VERLETZUNG DER BUCH- FÜHRUNGSPFLICHT, 283B STGB	M	35	0	0	0	0	0	0	0	0	0	0	0
		W	10	0	0	0	0	0	0	0	0	0	0	0
		INSG	45	0	0	0	0	0	0	0	0	0	0	0
5640	DAV. GLÄUBIGERBEGÜNSTIGUNG 283C STGB	M	7	0	0	0	0	0	0	0	0	0	0	0
		W	2	0	0	0	0	0	0	0	0	0	0	0
		INSG	9	0	0	0	0	0	0	0	0	0	0	0
6000	SONST.STRAFTATBEST.GEM.STGB	M	13506	18	43	93	131	337	622	919	1394	2313	1858	4793
		W	3168	2	5	17	28	88	140	262	233	495	294	929
		INSG	16674	20	48	110	159	425	762	1181	1627	2808	2152	5722
6100	ERPRESSUNG 253	M	131	0	0	0	1	2	3	14	16	30	17	50
		W	25	0	0	0	0	3	3	9	1	10	1	14
		INSG	156	0	0	0	1	5	6	23	17	40	18	64
6110	DAR.ERPR.AUF SEX.GRUNDLAGE	M	1	0	0	0	0	0	0	0	0	0	0	0
		W	0	0	0	0	0	0	0	0	0	0	0	0
		INSG	1	0	0	0	0	0	0	0	0	0	0	0
6200	WIDERST. U.STRAFTATEN GG.D. ÖFF.ORDNG. PARAGR.S.KATALOG	M	2957	0	5	11	13	69	98	160	284	444	448	990
		W	605	0	0	4	6	25	35	83	57	140	70	245
		INSG	3562	0	5	15	19	94	133	243	341	584	518	1235
6210	WIDERST. GG.D.STAATSGEWALT §§ 111, 113, 114, 120, 121	M	667	0	0	0	0	2	2	10	50	60	119	181
		W	71	0	0	0	1	1	2	3	6	9	10	21
		INSG	738	0	0	0	1	3	4	13	56	69	129	202
6220	HAUSFRIEDENSBRUCH §§123,124	M	1684	0	1	3	12	51	67	130	185	315	230	612
		W	335	0	0	1	4	16	21	60	32	92	30	143
		INSG	2019	0	1	4	16	67	88	190	217	407	260	755
6221	DAV. HAUSFRIEDENSBR. §123	M	1684	0	1	3	12	51	67	130	185	315	230	612
		W	335	0	0	1	4	16	21	60	32	92	30	143
		INSG	2019	0	1	4	16	67	88	190	217	407	260	755

P O L I Z E I L I C H E K R I M I N A L S T A T I S T I K
 AUFGLIEDERUNG DER TATVERDAECHTIGEN NACH ALTER UND GESCHLECHT

LAND THUERINGEN

01/05 - 12/05

SCHL. ZAHL DER TAT	S T R A F T A T	TATVER- DAECH- TIGE INSGES.	--- 21 BIS 23	23 UNTER 25	ER W A C H S E N E INSGES. SPALTEN 16 + 17	AB 25 -- 30	21 B I S 40	J A H R E 40 U N T E R 50	60 U. MEHR JAHRE	--- 50 -- 60	INSGES. SPALTEN 18 - 23	
1	2	3	4	16	17	18	19	20	21	22	23	24
5630	DAV. VERLETZUNG DER BUCH- FÜHRUNGSPFLICHT, 283B STGB	M	35	0	0	0	3	8	10	11	3	35
		W	10	0	0	0	1	3	4	1	1	10
		INSG	45	0	0	0	4	11	14	12	4	45
5640	DAV. GLÄUBIGERBEGÜNSTIGUNG 283C STGB	M	7	0	0	0	0	2	3	1	1	7
		W	2	0	0	0	0	0	1	1	0	2
		INSG	9	0	0	0	0	2	4	2	1	9
6000	SONST.STRAFTATBEST.GEM.STGB	M	13506	977	722	1699	1277	2128	1938	1012	659	8713
		W	3168	150	149	299	274	569	530	274	293	2239
		INSG	16674	1127	871	1998	1551	2697	2468	1286	952	10952
6100	ERPRESSUNG 253	M	131	7	9	16	12	27	18	6	2	81
		W	25	0	0	0	3	5	2	1	0	11
		INSG	156	7	9	16	15	32	20	7	2	92
6110	DAR.ERPR.AUF SEX.GRUNDLAGE	M	1	1	0	1	0	0	0	0	0	1
		W	0	0	0	0	0	0	0	0	0	0
		INSG	1	1	0	1	0	0	0	0	0	1
6200	WIDERST. U.STRAFTATEN GG.D. ÖFF.ORDNG. PARAGR.S.KATALOG	M	2957	245	193	438	349	478	403	198	101	1967
		W	605	35	25	60	42	91	82	50	35	360
		INSG	3562	280	218	498	391	569	485	248	136	2327
6210	WIDERST. GG.D.STAATSGEWALT §§ 111, 113, 114, 120, 121	M	667	68	51	119	110	132	72	41	12	486
		W	71	5	6	11	6	10	14	6	3	50
		INSG	738	73	57	130	116	142	86	47	15	536
6220	HAUSFRIEDENSBRUCH §§123,124	M	1684	119	101	220	179	254	235	114	70	1072
		W	335	14	13	27	24	46	40	28	27	192
		INSG	2019	133	114	247	203	300	275	142	97	1264
6221	DAV. HAUSFRIEDENSBR. §123	M	1684	119	101	220	179	254	235	114	70	1072
		W	335	14	13	27	24	46	40	28	27	192
		INSG	2019	133	114	247	203	300	275	142	97	1264

SCHL. ZAHL DER TAT	S T R A F T A T	TATVER- DAECH- TIGE INSGES.	--- -- 6 J.	6 B I S 8	KINDER 8 U N T E R 10 12	10 12	12 14	INSGES. -- SPALTEN - 5 BIS 9	14 BIS 16	JUGENDLICHE 16 UNTER - 18	INSGES. -- SPALTEN 11 + 12	18 BIS UNT. 21	HERANW. 18 SPALTEN 10+13	INSGES. 21 +14
1	2	3	4	5	6	7	8	9	10	11	12	13	14	15
6230	LANDFRIEDENSBRUCH 125,125A	M	19	0	0	0	0	0	0	0	5	5	9	14
		W	1	0	0	0	0	0	0	1	0	1	0	1
		INSG	20	0	0	0	0	0	0	1	5	6	9	15
6240	VORTÄUSCHEN EINER STRAF- TAT § 145D STGB DARUNTER:	M	298	0	0	2	1	4	7	4	17	21	57	85
		W	131	0	0	0	0	3	3	13	9	22	22	47
		INSG	429	0	0	2	1	7	10	17	26	43	79	132
6241	VORTÄUSCHEN EINES RAUBES	M	9	0	0	0	0	0	0	0	1	1	1	2
		W	6	0	0	0	0	0	0	0	1	1	2	3
		INSG	15	0	0	0	0	0	0	0	2	2	3	5
6242	VORTÄUSCHEN E. DIEBSTAHL	M	24	0	0	0	0	0	0	0	3	3	0	3
		W	6	0	0	0	0	0	0	0	0	0	2	2
		INSG	30	0	0	0	0	0	0	0	3	3	2	5
6260	GEWALTDARSTELLUNG 131 STGB	M	12	0	0	0	0	0	0	2	0	2	3	5
		W	1	0	0	0	0	0	0	0	0	0	0	0
		INSG	13	0	0	0	0	0	0	2	0	2	3	5
6261	DAR. SCHRIFTEN AN PERSONEN UNTER 18 JAHREN	M	4	0	0	0	0	0	0	0	0	0	1	1
		W	1	0	0	0	0	0	0	0	0	0	0	0
		INSG	5	0	0	0	0	0	0	0	0	0	1	1
6270	VOLKSVERHETZUNG 130 STGB	M	53	0	0	0	0	0	0	2	7	9	13	22
		W	8	0	0	0	0	0	0	4	3	7	1	8
		INSG	61	0	0	0	0	0	0	6	10	16	14	30
6300	BEGÜNSTIG., STRAFVEREITELUNG U.HEHLEREI 257-260	M	396	0	0	0	0	2	2	13	38	51	56	109
		W	86	0	0	0	0	1	1	5	3	8	12	21
		INSG	482	0	0	0	0	3	3	18	41	59	68	130
6310	DAR.HEHLEREI V. KFZ 259-260	M	33	0	0	0	0	0	0	0	6	6	3	9
		W	0	0	0	0	0	0	0	0	0	0	0	0
		INSG	33	0	0	0	0	0	0	0	6	6	3	9

SCHL. ZAHL DER TAT	S T R A F T A T	TATVER- DAECH- TIGE INSGES.	---	21	23	ER W A C H S E N E INSGES. SPALTEN	25	30	AB 21 J A H R E --	40	50	60 U. MEHR JAHRE	---	INSGES. SPALTEN 18 - 23
1	2	3	4	16	17	18	19	20	21	22	23	24		
6230	LANDFRIEDENSBRUCH 125,125A	M	19	0	4	4	1	0	0	0	0	0	5	
		W	1	0	0	0	0	0	0	0	0	0	0	
		INSG	20	0	4	4	1	0	0	0	0	0	5	
6240	VORTÄUSCHEN EINER STRAF- TAT § 145D STGB DARUNTER:	M	298	28	22	50	39	54	44	20	6	213		
		W	131	13	6	19	12	22	20	8	3	84		
		INSG	429	41	28	69	51	76	64	28	9	297		
6241	VORTÄUSCHEN EINES RAUBES	M	9	2	0	2	3	2	0	0	0	7		
		W	6	1	0	1	1	0	1	0	0	3		
		INSG	15	3	0	3	4	2	1	0	0	10		
6242	VORTÄUSCHEN E. DIEBSTAHL	M	24	3	1	4	4	8	3	1	1	21		
		W	6	0	1	1	0	2	0	0	1	4		
		INSG	30	3	2	5	4	10	3	1	2	25		
6260	GEWALTDARSTELLUNG 131 STGB	M	12	2	0	2	2	1	2	0	0	7		
		W	1	0	0	0	0	1	0	0	0	1		
		INSG	13	2	0	2	2	2	2	0	0	8		
6261	DAR. SCHRIFTEN AN PERSONEN UNTER 18 JAHREN	M	4	0	0	0	1	1	1	0	0	3		
		W	1	0	0	0	0	1	0	0	0	1		
		INSG	5	0	0	0	1	2	1	0	0	4		
6270	VOLKSVERHETZUNG 130 STGB	M	53	11	7	18	6	1	3	3	0	31		
		W	8	0	0	0	0	0	0	0	0	0		
		INSG	61	11	7	18	6	1	3	3	0	31		
6300	BEGÜNSTIG., STRAFVEREITELUNG U. HEHLEREI 257-260	M	396	39	27	66	55	83	52	22	9	287		
		W	86	3	9	12	22	12	12	4	3	65		
		INSG	482	42	36	78	77	95	64	26	12	352		
6310	DAR. HEHLEREI V. KFZ 259-260	M	33	5	3	8	5	6	3	1	1	24		
		W	0	0	0	0	0	0	0	0	0	0		
		INSG	33	5	3	8	5	6	3	1	1	24		

SCHL. ZAHL DER TAT	S T R A F T A T	TATVER- DAECH- TIGE INSGES.	---	21	23	ER W A C H S E N E INSGES. SPALTEN	AB	21	J A H R E U N T E R	50	60 U. MEHR JAHRE	---	INSGES. SPALTEN 18 - 23
1	2	3	4	16	17	18	19	20	21	22	23	24	
6311	DAR. GEWERBSMÄSSIG	M	4	0	1	1	1	2	0	0	0	4	
		W	0	0	0	0	0	0	0	0	0	0	
		INSG	4	0	1	1	1	2	0	0	0	4	
6313	DAR. GEWERBSM. BANDENHEHL.	M	3	0	0	0	0	2	1	0	0	3	
		W	0	0	0	0	0	0	0	0	0	0	
		INSG	3	0	0	0	0	2	1	0	0	3	
6320	DAR.SONST.HEHLEREI 259-260	M	226	31	14	45	32	48	14	8	1	148	
		W	35	1	3	4	9	9	6	0	0	28	
		INSG	261	32	17	49	41	57	20	8	1	176	
6321	DAR. GEWERBSMÄSSIG	M	16	4	2	6	3	6	0	0	0	15	
		W	2	0	0	0	2	0	0	0	0	2	
		INSG	18	4	2	6	5	6	0	0	0	17	
6323	DAR. GEWERBSM.BANDENHEHL.	M	2	0	0	0	0	1	1	0	0	2	
		W	1	0	0	0	0	0	1	0	0	1	
		INSG	3	0	0	0	0	1	2	0	0	3	
6330	DAR. GELDWÄSCHE 261 STGB	M	71	1	4	5	7	18	26	9	6	71	
		W	23	2	3	5	7	2	4	3	2	23	
		INSG	94	3	7	10	14	20	30	12	8	94	
6400	BRANDSTIFTUNG, 306-306D, F	M	335	20	19	39	21	40	50	31	30	211	
		W	67	4	1	5	3	8	12	6	13	47	
		INSG	402	24	20	44	24	48	62	37	43	258	
6410	DAR.(VORSÄTZL)BRANDSTIFTUNG 306-306C, F	M	150	11	13	24	14	9	17	5	7	76	
		W	15	1	0	1	1	4	2	1	1	10	
		INSG	165	12	13	25	15	13	19	6	8	86	
6500	STRAFTATEN IM AMT 108E,258A 298-300, 331-353, 355, 357	M	157	2	6	8	26	54	40	22	4	154	
		W	25	0	1	1	5	7	8	1	1	23	
		INSG	182	2	7	9	31	61	48	23	5	177	

P O L I Z E I L I C H E K R I M I N A L S T A T I S T I K
 AUFGLIEDERUNG DER TATVERDAECHTIGEN NACH ALTER UND GESCHLECHT

LAND THUERINGEN

01/05 - 12/05

SCHL. ZAHL DER TAT		TATVER- ---			ERWACHSENE AB 21 JAHRE						---	
S T R A F T A T		DAECH-	BIS	UNTER	INSGES.	SPALTEN --	B I S	U N T E R	--	60 U.	INSGES.	
TAT		INSGES.	23	25	16 + 17	30	40	50	60	JAHRE	18 - 23	
1	2	3	4	16	17	18	19	20	21	22	23	24
6510	DAV. VORTEILSANN., BESTECH- LICHKEIT 108E, 331, 332, 335	M	15	0	0	0	0	5	4	5	1	15
		W	5	0	1	1	0	1	1	0	1	4
		INSG	20	0	1	1	0	6	5	5	2	19
6511	DAV. VORTEILSANNAHME, 331	M	11	0	0	0	0	4	3	3	1	11
		W	4	0	1	1	0	1	1	0	1	4
		INSG	15	0	1	1	0	5	4	3	2	15
6512	DAV. BESTECHLICHK. 108E, 332	M	4	0	0	0	0	1	1	2	0	4
		W	1	0	0	0	0	0	0	0	0	0
		INSG	5	0	0	0	0	1	1	2	0	4
6520	DAV. VORTEILSGEW., BESTECHUNG 108E, 333, 334, 335	M	68	1	5	6	11	21	14	11	3	66
		W	5	0	0	0	1	3	0	1	0	5
		INSG	73	1	5	6	12	24	14	12	3	71
6521	DAV. VORTEILSGEWÄHRUNG, 333	M	18	0	0	0	0	4	7	6	1	18
		W	1	0	0	0	0	1	0	0	0	1
		INSG	19	0	0	0	0	5	7	6	1	19
6522	DAV. BESTECHUNG 108E, B, 334	M	50	1	5	6	11	17	7	5	2	48
		W	4	0	0	0	1	2	0	1	0	4
		INSG	54	1	5	6	12	19	7	6	2	52
6550	DAV. SONST. STRAFTATEN IM AMT 258A, 339-353, 355, 357	M	66	1	1	2	14	27	16	6	0	65
		W	17	0	0	0	4	4	7	0	1	16
		INSG	83	1	1	2	18	31	23	6	1	81
6551	DAR. KÖRPERVERL. IM AMT	M	56	1	1	2	13	24	14	3	0	56
		W	6	0	0	0	3	1	2	0	0	6
		INSG	62	1	1	2	16	25	16	3	0	62
6552	DAR. VERL. DIENSTGEH. 353B	M	6	0	0	0	1	2	2	0	0	5
		W	4	0	0	0	1	2	0	0	0	3
		INSG	10	0	0	0	2	4	2	0	0	8

SCHL.	TATVER-	KINDER	JUGENDLICHE	HERANW.	INSGES.	INSGES.	INSGES.	INSGES.	INSGES.	INSGES.	INSGES.	INSGES.	INSGES.	INSGES.	INSGES.
ZAHL	DAECH-	8	10	12	14	16	18	21	21	21	21	21	21	21	21
DER	TIGE	UNT	ER	UNT	ER	UNT	ER	UNT	ER	UNT	ER	UNT	ER	UNT	ER
TAT	INSGES.	6 J.	8	10	12	14	16	18	21	21	21	21	21	21	21
1	2	3	4	5	6	7	8	9	10	11	12	13	14	15	15
6560	DAR. WETTBEWERBSBESCHRÄNK. ABSPR.B.AUSSCHREIBUNG, 298	M	6	0	0	0	0	0	0	0	0	0	0	0	0
		W	0	0	0	0	0	0	0	0	0	0	0	0	0
		INSG	6	0	0	0	0	0	0	0	0	0	0	0	0
6570	DAR. BESTECH. IM GESCHÄFTL. VERKEHR, 299, 300	M	2	0	0	0	0	0	0	0	0	0	0	0	0
		W	0	0	0	0	0	0	0	0	0	0	0	0	0
		INSG	2	0	0	0	0	0	0	0	0	0	0	0	0
6571	DAR. BESTECHLICHKEIT UND BESTECHUNG, 299	M	2	0	0	0	0	0	0	0	0	0	0	0	0
		W	0	0	0	0	0	0	0	0	0	0	0	0	0
		INSG	2	0	0	0	0	0	0	0	0	0	0	0	0
6600	STRAFB.EIGENNUTZ, 284-285, 287-293, 297	M	114	0	0	0	0	3	3	3	2	5	10	18	18
		W	11	0	0	0	0	0	0	0	0	0	0	0	0
		INSG	125	0	0	0	0	3	3	3	2	5	10	18	18
6610	DAR. GLÜCKSSPIEL, 284-287	M	12	0	0	0	0	0	0	0	0	0	1	1	1
		W	2	0	0	0	0	0	0	0	0	0	0	0	0
		INSG	14	0	0	0	0	0	0	0	0	0	1	1	1
6620	DAR. WILDEREI, 292,293,296A	M	72	0	0	0	0	3	3	3	2	5	9	17	17
		W	2	0	0	0	0	0	0	0	0	0	0	0	0
		INSG	74	0	0	0	0	3	3	3	2	5	9	17	17
6621	DAR. JAGDWILDEREI, 292	M	18	0	0	0	0	0	0	0	0	0	0	0	0
		W	1	0	0	0	0	0	0	0	0	0	0	0	0
		INSG	19	0	0	0	0	0	0	0	0	0	0	0	0
6630	DAR. WUCHER, 302 A	M	3	0	0	0	0	0	0	0	0	0	0	0	0
		W	0	0	0	0	0	0	0	0	0	0	0	0	0
		INSG	3	0	0	0	0	0	0	0	0	0	0	0	0
6700	ALLE SONST.STRAFTATEN GEM. STGB -OHNE VERKEHRSDDELIKTE-	M	10320	10	34	76	108	266	494	768	1163	1931	1471	3896	3896
		W	2446	2	5	11	19	62	99	171	175	346	216	661	661
		INSG	12766	12	39	87	127	328	593	939	1338	2277	1687	4557	4557

P O L I Z E I L I C H E K R I M I N A L S T A T I S T I K
AUFGLIEDERUNG DER TATVERDAECHTIGEN NACH ALTER UND GESCHLECHT

LAND THUERINGEN

01/05 - 12/05

SCHL. ZAHL DER TAT	S T R A F T A T	TATVER- DAECH- TIGE INSGES.	---	21	23	ER W A C H S E N E INSGES. SPALTEN	AB 21 J A H R E --	21	22	23	60 U. MEHR JAHRE	---	INSGES. SPALTEN 18 - 23
1	2	3	4	16	17	18	19	20	21	22	23	24	
6560	DAR. WETTBEWERBSBESCHRÄNK. ABSPR.B.AUSSCHREIBUNG, 298	M	6	0	0	0	1	1	4	0	0	6	
		W	0	0	0	0	0	0	0	0	0	0	
		INSG	6	0	0	0	1	1	4	0	0	6	
6570	DAR. BESTECH. IM GESCHÄFTL. VERKEHR, 299, 300	M	2	0	0	0	0	0	2	0	0	2	
		W	0	0	0	0	0	0	0	0	0	0	
		INSG	2	0	0	0	0	0	2	0	0	2	
6571	DAR. BESTECHLICHKEIT UND BESTECHUNG, 299	M	2	0	0	0	0	0	2	0	0	2	
		W	0	0	0	0	0	0	0	0	0	0	
		INSG	2	0	0	0	0	0	2	0	0	2	
6600	STRAF.B.EIGENNUTZ, 284-285, 287-293, 297	M	114	6	3	9	9	38	21	13	6	96	
		W	11	2	0	2	0	4	2	2	1	11	
		INSG	125	8	3	11	9	42	23	15	7	107	
6610	DAR. GLÜCKSSPIEL, 284-287	M	12	0	0	0	0	4	5	2	0	11	
		W	2	0	0	0	0	0	1	0	1	2	
		INSG	14	0	0	0	0	4	6	2	1	13	
6620	DAR. WILDEREI, 292,293,296A	M	72	5	1	6	7	22	9	5	6	55	
		W	2	1	0	1	0	0	0	1	0	2	
		INSG	74	6	1	7	7	22	9	6	6	57	
6621	DAR. JAGDWILDEREI, 292	M	18	0	0	0	0	5	6	3	4	18	
		W	1	0	0	0	0	0	0	1	0	1	
		INSG	19	0	0	0	0	5	6	4	4	19	
6630	DAR. WUCHER, 302 A	M	3	0	0	0	0	2	1	0	0	3	
		W	0	0	0	0	0	0	0	0	0	0	
		INSG	3	0	0	0	0	2	1	0	0	3	
6700	ALLE SONST.STRAFTATEN GEM. STGB -OHNE VERKEHRSDERLIKTE-	M	10320	723	530	1253	922	1522	1443	758	526	6424	
		W	2446	109	118	227	209	462	426	217	244	1785	
		INSG	12766	832	648	1480	1131	1984	1869	975	770	8209	

SCHL.	TATVER-	KINDER			JUGENDLICHE			HERANW.		INSGES.				
ZAHL	DAECH-	6	8	10	12	14	16	18	21	10+13				
DER	TIGE	B I S	U N T E R											
TAT	INSGES.	6 J.	8	10	12	14	5 BIS 9	16	18	11 + 12	21	+14		
1	2	3	4	5	6	7	8	9	10	11	12	13	14	15
6710	DAR. VERLETZUNG DER UNTER- HALTSPFLICHT, 170	M	698	0	0	0	0	0	0	0	0	0	14	14
		W	21	0	0	0	0	0	0	0	0	0	0	0
		INSG	719	0	0	0	0	0	0	0	0	0	14	14
6720	DAR. VERL. D. FÜRSORGE-O. ERZIE- HUNGSPFLICHT 171	M	12	0	0	0	0	0	0	0	0	0	0	0
		W	39	0	0	0	0	0	0	0	0	0	2	2
		INSG	51	0	0	0	0	0	0	0	0	0	2	2
6730	DAR. BELEIDIGG. 185-187, 189	M	2992	0	2	3	10	22	37	100	155	255	295	587
		W	1270	0	2	1	3	21	27	57	76	133	100	260
		INSG	4262	0	4	4	13	43	64	157	231	388	395	847
6731	DAR. BELEIDIGUNG MIT SEX. HINTERGRUND 185 STGB	M	218	0	0	0	4	4	8	10	10	20	19	47
		W	45	0	0	0	0	6	6	6	7	13	7	26
		INSG	263	0	0	0	4	10	14	16	17	33	26	73
6740	DAR. SACHBESCHÄDG. 303-305	M	5729	10	30	73	97	240	450	655	953	1608	1065	3123
		W	655	2	3	10	16	38	69	98	80	178	76	323
		INSG	6384	12	33	83	113	278	519	753	1033	1786	1141	3446
6741	DAR. SACHBESCHÄDIGUNG AN KFZ	M	1252	7	14	20	12	27	80	72	160	232	261	573
		W	140	2	0	4	1	5	12	13	8	21	22	55
		INSG	1392	9	14	24	13	32	92	85	168	253	283	628
6742	DAR. DATENVERÄNDERUNG 303A, 303B STGB	M	6	0	0	0	0	0	0	0	0	0	0	0
		W	1	0	0	0	0	0	0	0	0	0	0	0
		INSG	7	0	0	0	0	0	0	0	0	0	0	0
6742A	DAR. COMPUTERSABOTAGE 303B STGB	M	3	0	0	0	0	0	0	0	0	0	0	0
		W	0	0	0	0	0	0	0	0	0	0	0	0
		INSG	3	0	0	0	0	0	0	0	0	0	0	0
6743	DAR. SONST. SACHBESCH. AUF STRASSEN, WEGEN, PLÄTZEN	M	1176	1	5	7	13	50	76	206	305	511	324	911
		W	92	0	1	1	0	14	16	24	26	50	15	81
		INSG	1268	1	6	8	13	64	92	230	331	561	339	992

SCHL. ZAHL DER TAT	S T R A F T A T	TATVER- DAECH- TIGE INSGES.	--- 21 BIS 23	23 UNTER 25	ER W A C H S E N E INSGES. SPALTEN	25 -- 30	AB 21 B I S 40	21 J A H R E 50 U N T E R 60	22 60	23 MEHR JAHRE	24 INSGES. SPALTEN 18 - 23	
1	2	3	4	16	17	18	19	20	21	22	23	24
6710	DAR. VERLETZUNG DER UNTER- HALTSPFLICHT, 170	M W INSG	698 21 719	14 1 15	22 0 22	36 1 37	100 3 103	318 12 330	184 4 188	39 0 39	7 1 8	684 21 705
6720	DAR. VERL. D. FÜRSORGE-O. ERZIE- HUNGSPFLICHT 171	M W INSG	12 39 51	0 0 0	0 6 6	0 6 6	1 7 8	4 15 19	4 9 13	3 0 3	0 0 0	12 37 49
6730	DAR. BELEIDIGG. 185-187, 189	M W INSG	2992 1270 4262	191 43 234	165 59 224	356 102 458	301 108 409	494 254 748	585 253 838	370 125 495	299 168 467	2405 1010 3415
6731	DAR. BELEIDIGUNG MIT SEX. HINTERGRUND 185 STGB	M W INSG	218 45 263	15 3 18	10 4 14	25 7 32	21 0 21	40 5 45	49 5 54	22 1 23	14 1 15	171 19 190
6740	DAR. SACHBESCHÄDG. 303-305	M W INSG	5729 655 6384	479 35 514	309 29 338	788 64 852	441 42 483	530 71 601	466 77 543	232 38 270	149 40 189	2606 332 2938
6741	DAR. SACHBESCHÄDIGUNG AN KFZ	M W INSG	1252 140 1392	137 10 147	93 6 99	230 16 246	118 10 128	126 19 145	115 19 134	56 13 69	34 8 42	679 85 764
6742	DAR. DATENVERÄNDERUNG 303A, 303B STGB	M W INSG	6 1 7	0 0 0	0 0 0	0 0 0	1 0 1	3 1 4	1 0 1	1 0 1	0 0 0	6 1 7
6742A	DAR. COMPUTERSABOTAGE 303B STGB	M W INSG	3 0 3	0 0 0	0 0 0	0 0 0	0 0 0	2 0 2	1 0 1	0 0 0	0 0 0	3 0 3
6743	DAR. SONST. SACHBESCH. AUF STRASSEN, WEGEN, PLÄTZEN	M W INSG	1176 92 1268	102 2 104	40 1 41	142 3 145	43 1 44	29 1 30	19 3 22	24 1 25	8 2 10	265 11 276

SCHL. ZAHL DER TAT		TATVER- ---			E R W A C H S E N E A B 21 J A H R E						---	
S T R A F T A T		DAECH-	21	23	INSGES.	25	30	40	50	60 U.	INSGES.	
		TIGE	BIS	UNTER	SPALTEN	--	B I S	U N T E R	--	MEHR	SPALTEN	
TAT		INSGES.	23	25	16 + 17	30	40	50	60	JAHRE	18 - 23	
1	2	3	4	16	17	18	19	20	21	22	23	24
6743A	DAR.GEM.SCHÄDL.SACHBESCH. A.STRASS., WEGEN, PLÄTZEN	M	141	11	4	15	3	2	0	0	0	20
		W	8	0	0	0	0	0	0	0	0	0
		INSG	149	11	4	15	3	2	0	0	0	20
6745	DAR. ZERSTÖRUNG WICHTIGER ARBEITSMITTEL	M	15	0	0	0	3	2	2	1	0	8
		W	2	0	0	0	0	0	0	0	0	0
		INSG	17	0	0	0	3	2	2	1	0	8
6748	DAR. SACHBESCHÄDIGUNG D. BRANDLEGUNG	M	200	10	6	16	12	6	5	0	3	42
		W	17	0	0	0	0	0	2	1	0	3
		INSG	217	10	6	16	12	6	7	1	3	45
6749	DAR.SACHBESCHÄDIGUNG POLIT. MOTIVIERT	M	24	4	2	6	1	0	0	1	0	8
		W	1	0	0	0	0	0	0	0	0	0
		INSG	25	4	2	6	1	0	0	1	0	8
6750	DAR.SPRENGST. U.STRAHLUNGS- DELIKTE 307-312 STGB	M	14	0	2	2	0	1	6	0	1	10
		W	3	0	0	0	0	0	1	1	0	2
		INSG	17	0	2	2	0	1	7	1	1	12
6752	DAV. HERBEIFÜHREN EINER SPRENGSTOFFEXPLOSION, 308	M	14	0	2	2	0	1	6	0	1	10
		W	3	0	0	0	0	0	1	1	0	2
		INSG	17	0	2	2	0	1	7	1	1	12
6760	DAR.STRAFT.GEGEN DIE UMWELT 324,324A,325-330A STGB	M	223	12	11	23	16	35	58	44	24	200
		W	33	4	1	5	4	9	9	1	2	30
		INSG	256	16	12	28	20	44	67	45	26	230
6761	DAR. VERUNREINIGUNG EINES GEWÄSSERS, 324	M	39	1	1	2	1	2	16	12	3	36
		W	6	2	0	2	0	1	2	0	0	5
		INSG	45	3	1	4	1	3	18	12	3	41
6762	DAR.LUFTVERUNREINIGUNG, 325	M	2	0	0	0	0	0	1	0	1	2
		W	0	0	0	0	0	0	0	0	0	0
		INSG	2	0	0	0	0	0	1	0	1	2

SCHL. ZAHL DER TAT	S T R A F T A T	TATVER- DAECH- TIGE INSGES.	--- -- 6 J.	6 B I S 8	KINDER 8 U N T E R 10	10 12	12 14	12 14	INSGES. -- SPALTEN 5 BIS 9	14 - BIS 16	JUGENDLICHE 16 UNTER 18	--- - 11 + 12	INSGES. SPALTEN 18	HERANW. BIS UNT. 21	INSGES. SPALTEN 10+13 +14
1	2	3	4	5	6	7	8	9	10	11	12	13	14	15	
6763	DAR.LAERMVERURSACHUNG, 325	M	1	0	0	0	0	0	0	0	0	0	0	0	
		W	0	0	0	0	0	0	0	0	0	0	0	0	
		INSG	1	0	0	0	0	0	0	0	0	0	0	0	
6764	DAR. UNERL. UMGANG MIT GEFÄHRLICHEN ABFÄLLEN, 326	M	123	0	1	0	1	0	2	1	3	4	13	19	
		W	20	0	0	0	0	0	0	0	0	0	2	2	
		INSG	143	0	1	0	1	0	2	1	3	4	15	21	
6765	DAR.UNERLAUBTES BETREIBEN VON ANLAGEN, 327	M	32	0	0	0	0	0	0	0	0	0	0	0	
		W	3	0	0	0	0	0	0	0	0	0	0	0	
		INSG	35	0	0	0	0	0	0	0	0	0	0	0	
6767	DAR.GEFÄHRDUNG SCHUTZBE- DÜRFTIGER GEBIETE, 329	M	1	0	0	0	0	0	0	0	0	0	0	0	
		W	0	0	0	0	0	0	0	0	0	0	0	0	
		INSG	1	0	0	0	0	0	0	0	0	0	0	0	
6768	DAR.SCHWERE UMWELTGEFÄHR- DUNG, 330	M	1	0	0	0	0	0	0	0	0	0	0	0	
		W	0	0	0	0	0	0	0	0	0	0	0	0	
		INSG	1	0	0	0	0	0	0	0	0	0	0	0	
6769	DAR. GEFÄHRDUNG DURCH FREISETZEN VON GIFTEN, 330A	M	1	0	0	0	0	0	0	0	0	0	0	0	
		W	0	0	0	0	0	0	0	0	0	0	0	0	
		INSG	1	0	0	0	0	0	0	0	0	0	0	0	
6780	DAR.AUSSPÄHEN VON DATEN 202A STGB	M	14	0	0	0	0	0	0	0	0	0	1	1	
		W	1	0	0	0	0	0	0	0	0	0	0	0	
		INSG	15	0	0	0	0	0	0	0	0	0	1	1	
////	SUMME STRAFTATEN GEM.STGB	M	44697	24	98	240	383	884	1629	2351	3367	5718	5337	12684	
		W	14409	7	32	71	151	496	757	1035	983	2018	1422	4197	
		INSG	59106	31	130	311	534	1380	2386	3386	4350	7736	6759	16881	
7000	STRAFRECHTL. NEBENGESETZE -OHNE VERKEHRSDELIKTE-	M	7356	0	6	0	7	59	72	355	752	1107	1733	2912	
		W	1054	0	0	0	2	13	15	58	120	178	241	434	
		INSG	8410	0	6	0	9	72	87	413	872	1285	1974	3346	

P O L I Z E I L I C H E K R I M I N A L S T A T I S T I K
AUFGLIEDERUNG DER TATVERDAECHTIGEN NACH ALTER UND GESCHLECHT

SCHL. ZAHL DER TAT		TATVER- ---			E R W A C H S E N E					J A H R E		---	
1	2	3	4	16	17	18	19	20	21	22	23	24	
	S T R A F T A T	DAECH- TIGE INSGES.	BIS UNTER	21 23	25	SPALTEN	--	B I S	U N T E R	40	50	60 U. MEHR JAHRE	INSGES. SPALTEN
6763	DAR.LAERMVERURSACHUNG, 325	M	1	1	0	1	0	0	0	0	0	0	1
		W	0	0	0	0	0	0	0	0	0	0	0
		INSG	1	1	0	1	0	0	0	0	0	0	1
6764	DAR. UNERL. UMGANG MIT GEFÄHRLICHEN ABFÄLLEN, 326	M	123	6	10	16	11	23	20	23	11	104	
		W	20	2	1	3	4	5	3	1	2	18	
		INSG	143	8	11	19	15	28	23	24	13	122	
6765	DAR.UNERLAUBTES BETREIBEN VON ANLAGEN, 327	M	32	3	0	3	0	8	12	6	3	32	
		W	3	0	0	0	0	2	1	0	0	3	
		INSG	35	3	0	3	0	10	13	6	3	35	
6767	DAR.GEFÄHRDUNG SCHUTZBE- DÜRFTIGER GEBIETE, 329	M	1	0	0	0	0	0	1	0	0	1	
		W	0	0	0	0	0	0	0	0	0	0	
		INSG	1	0	0	0	0	0	1	0	0	1	
6768	DAR.SCHWERE UMWELTGEFÄHR- DUNG, 330	M	1	0	0	0	1	0	0	0	0	1	
		W	0	0	0	0	0	0	0	0	0	0	
		INSG	1	0	0	0	1	0	0	0	0	1	
6769	DAR. GEFÄHRDUNG DURCH FREISETZEN VON GIFTEN, 330A	M	1	0	0	0	0	0	1	0	0	1	
		W	0	0	0	0	0	0	0	0	0	0	
		INSG	1	0	0	0	0	0	1	0	0	1	
6780	DAR.AUSSPÄHEN VON DATEN 202A STGB	M	14	2	1	3	1	6	0	3	0	13	
		W	1	0	0	0	0	0	0	1	0	1	
		INSG	15	2	1	3	1	6	0	4	0	14	
////	SUMME STRAFTATEN GEM.STGB	M	44697	3022	2647	5669	4717	7749	7131	3961	2786	32013	
		W	14409	766	704	1470	1284	2318	2376	1457	1307	10212	
		INSG	59106	3788	3351	7139	6001	10067	9507	5418	4093	42225	
7000	STRAFRECHTL. NEBENGESETZE -OHNE VERKEHRSDELIKTE-	M	7356	1020	799	1819	993	853	463	209	107	4444	
		W	1054	122	98	220	115	125	103	39	18	620	
		INSG	8410	1142	897	2039	1108	978	566	248	125	5064	

SCHL.	TATVER-	KINDER	JUGENDLICHE			HERANW.		INSGES.						
ZAHL	DAECH-	8	10	12	14	16	18	21	21					
DER	TIGE	U N T E R			B I S		S P A L T E N		S P A L T E N					
TAT	INSGES.	6 J.	8	10	12	14	5 BIS 9	16	18	11 + 12	10+13	+14		
1	2	3	4	5	6	7	8	9	10	11	12	13	14	15
7100	STRAFTATEN GG.STRAFR.NEBEN- GES.AUF D.WIRTSCHAFTSSEKT.	M	782	0	0	0	0	0	0	1	10	11	54	65
		W	178	0	0	0	0	0	0	0	0	0	2	2
		INSG	960	0	0	0	0	0	0	1	10	11	56	67
7120	DAV.AKTIENG.GENG.GMBH-G.HGB RECHNUNGSLEGUNGSGESETZ	M	243	0	0	0	0	0	0	0	0	0	1	1
		W	43	0	0	0	0	0	0	0	0	0	0	0
		INSG	286	0	0	0	0	0	0	0	0	0	1	1
7121	DAR.INSOLVENZVERSCHLEPPUNG 84 GMBH-G	M	224	0	0	0	0	0	0	0	0	0	1	1
		W	40	0	0	0	0	0	0	0	0	0	0	0
		INSG	264	0	0	0	0	0	0	0	0	0	1	1
7122	INSOLVEENZVERSCHLEPPUNG 130B, 177A HGB	M	5	0	0	0	0	0	0	0	0	0	0	0
		W	0	0	0	0	0	0	0	0	0	0	0	0
		INSG	5	0	0	0	0	0	0	0	0	0	0	0
7130	DAV.DEL.I. ZUSAMMENH.M.ILL. BESCHAFT. 406,407;15,A AÜG	M	2	0	0	0	0	0	0	0	0	0	0	0
		W	0	0	0	0	0	0	0	0	0	0	0	0
		INSG	2	0	0	0	0	0	0	0	0	0	0	0
7140	DAV. STRAFT. G.BÖRSENGESETZ	M	1	0	0	0	0	0	0	0	0	0	0	0
		W	1	0	0	0	0	0	0	0	0	0	0	0
		INSG	2	0	0	0	0	0	0	0	0	0	0	0
7150	DAV.STRAFT. GG URHEB.RECHTS BESTIMM., GESETZE S KATALOG	M	291	0	0	0	0	0	0	1	6	7	30	37
		W	60	0	0	0	0	0	0	0	0	0	2	2
		INSG	351	0	0	0	0	0	0	1	6	7	32	39
7153	DAR.VERRAT VON BETRIEBS- U. GESCHAFTSGEHEIMN. 17 UWG	M	2	0	0	0	0	0	0	0	0	0	0	0
		W	0	0	0	0	0	0	0	0	0	0	0	0
		INSG	2	0	0	0	0	0	0	0	0	0	0	0
7160	DAV. STRAFT. I.Z.M LEB.MIT- TELN, GESETZE S KATALOG	M	149	0	0	0	0	0	0	0	1	1	7	8
		W	55	0	0	0	0	0	0	0	0	0	0	0
		INSG	204	0	0	0	0	0	0	0	1	1	7	8

P O L I Z E I L I C H E K R I M I N A L S T A T I S T I K
AUFGLIEDERUNG DER TATVERDAECHTIGEN NACH ALTER UND GESCHLECHT

LAND THUERINGEN

01/05 - 12/05

SCHL. ZAHLE DER TAT		TATVER- ---			E R W A C H S E N E A B 21 J A H R E					---		
S T R A F T A T		DAECH-	BIS	UNTER	INSGES.	SPALTEN --	B I S	U N T E R	--	60 U.	INSGES.	
TAT		INSGES.	23	25	16 + 17	30	40	50	60	JAHRE	18 - 23	
1	2	3	4	16	17	18	19	20	21	22	23	24
7100	STRAFTATEN GG.STRAFR.NEBEN- GES.AUF D.WIRTSCHAFTSSEKT.	M	782	40	48	88	93	188	188	118	42	717
		W	178	8	11	19	17	49	60	23	8	176
		INSG	960	48	59	107	110	237	248	141	50	893
7120	DAV.AKTIENG.GENG.GMBH-G.HGB RECHNUNGSLEGUNGSGESETZ	M	243	3	2	5	12	54	79	70	22	242
		W	43	1	5	6	1	12	15	7	2	43
		INSG	286	4	7	11	13	66	94	77	24	285
7121	DAR.INSOLVENZVERSCHLEPPUNG 84 GMBH-G	M	224	2	2	4	11	51	71	64	22	223
		W	40	1	5	6	1	10	14	7	2	40
		INSG	264	3	7	10	12	61	85	71	24	263
7122	INSOLVEENZVERSCHLEPPUNG 130B, 177A HGB	M	5	0	0	0	0	0	4	1	0	5
		W	0	0	0	0	0	0	0	0	0	0
		INSG	5	0	0	0	0	0	4	1	0	5
7130	DAV.DEL.I. ZUSAMMENH.M.ILL. BESCHAFT. 406,407;15,A AÜG	M	2	0	0	0	0	1	0	1	0	2
		W	0	0	0	0	0	0	0	0	0	0
		INSG	2	0	0	0	0	1	0	1	0	2
7140	DAV. STRAFT. G.BÖRSENGESETZ	M	1	0	0	0	0	0	1	0	0	1
		W	1	0	0	0	0	0	1	0	0	1
		INSG	2	0	0	0	0	0	2	0	0	2
7150	DAV.STRAFT. GG URHEB.RECHTS BESTIMM., GESETZE S KATALOG	M	291	27	26	53	56	80	47	16	2	254
		W	60	5	4	9	9	19	15	5	1	58
		INSG	351	32	30	62	65	99	62	21	3	312
7153	DAR.VERRAT VON BETRIEBS- U. GESCHAFTSGEHEIMN. 17 UWG	M	2	0	0	0	1	0	1	0	0	2
		W	0	0	0	0	0	0	0	0	0	0
		INSG	2	0	0	0	1	0	1	0	0	2
7160	DAV. STRAFT. I.Z.M LEB.MIT- TELN, GESETZE S KATALOG	M	149	4	12	16	13	41	37	24	10	141
		W	55	2	1	3	3	15	22	9	3	55
		INSG	204	6	13	19	16	56	59	33	13	196

SCHL.	TATVER-	---	KINDER	---	---	JUGENDLICHE	---	HERANW.	INSGES.					
ZAHL	DAECH-	---	8	10	12	14	16	18	21	24	27	30	36	42
DER	TIGE	--	B I S	U N T E R	---	---	---	---	---	---	---	---	---	---
TAT	INSGES.	6 J.	8	10	12	14	16	18	21	24	27	30	36	42
1	2	3	4	5	6	7	8	9	10	11	12	13	14	15
7161	DAR.STRAFT.N.D.LEBENS- U BEDARFSGEGENSTÄNDE GESETZ	M	67	0	0	0	0	0	0	0	0	0	1	1
		W	40	0	0	0	0	0	0	0	0	0	0	0
		INSG	107	0	0	0	0	0	0	0	0	0	1	1
7162	DAR. STRAFTATEN NACH DEM ARZNEIMITTELG.	M	71	0	0	0	0	0	0	0	1	1	6	7
		W	12	0	0	0	0	0	0	0	0	0	0	0
		INSG	83	0	0	0	0	0	0	0	1	1	6	7
7163	DAR.VERSTOSS GEG.WEINGESETZ	M	6	0	0	0	0	0	0	0	0	0	0	0
		W	1	0	0	0	0	0	0	0	0	0	0	0
		INSG	7	0	0	0	0	0	0	0	0	0	0	0
7190	DAV.SONST.STRAFT.(NEBENG) A D WIRTSCH.-SEKT, S KATALOG	M	102	0	0	0	0	0	0	0	3	3	16	19
		W	21	0	0	0	0	0	0	0	0	0	1	1
		INSG	123	0	0	0	0	0	0	0	3	3	17	20
7192	DAR.STRAFT.N.UWG,O.12+17UWG	M	3	0	0	0	0	0	0	0	0	0	0	0
		W	7	0	0	0	0	0	0	0	0	0	1	1
		INSG	10	0	0	0	0	0	0	0	0	0	1	1
7200	STRAFTATEN GG.SONST.STRAFR. NEBENGES./OHNE VERKEHRSDDEL.	M	1579	0	3	0	3	17	23	73	131	204	283	510
		W	168	0	0	0	0	1	1	6	6	12	21	34
		INSG	1747	0	3	0	3	18	24	79	137	216	304	544
7210	STRAFT. GEG. §27,2 JUSCHG .	M	1	0	0	0	0	0	0	0	0	0	0	0
		W	0	0	0	0	0	0	0	0	0	0	0	0
		INSG	1	0	0	0	0	0	0	0	0	0	0	0
7220	STRAFT. GEG. §27,1 JUSCHG	M	2	0	0	0	0	0	0	0	0	0	1	1
		W	0	0	0	0	0	0	0	0	0	0	0	0
		INSG	2	0	0	0	0	0	0	0	0	0	1	1
7250	DAR.STRAFTA.GG.AUSLÄNDERGES U. ASYLVERFAHRENSGESETZ	M	486	0	0	0	0	0	0	7	22	29	76	105
		W	101	0	0	0	0	0	0	1	0	1	18	19
		INSG	587	0	0	0	0	0	0	8	22	30	94	124

P O L I Z E I L I C H E K R I M I N A L S T A T I S T I K
AUFGLIEDERUNG DER TATVERDAECHTIGEN NACH ALTER UND GESCHLECHT

LAND THUERINGEN

01/05 - 12/05

SCHL. ZAHL DER TAT	S T R A F T A T	TATVER- DAECH- TIGE INSGES.	---	21 BIS	23 UNTER	E R W A C H S E N E INSGES. SPALTEN	25 --	30 B I S	AB U N T E R	21 J A H R E	50 --	60 U. MEHR JAHRE	INSGES. SPALTEN 18 - 23
1	2	3	4	16	17	18	19	20	21	22	23	24	
7161	DAR.STRAFT.N.D.LEBENS- U BEDARFSGEGENSTÄNDE GESETZ	M W INSG	67 40 107	0 1 1	1 0 1	1 1 2	3 0 3	14 10 24	27 18 45	15 8 23	6 3 9	66 40 106	
7162	DAR. STRAFTATEN NACH DEM ARZNEIMITTELG.	M W INSG	71 12 83	4 1 5	11 1 12	15 2 17	9 3 12	25 4 29	9 2 11	4 1 5	2 0 2	64 12 76	
7163	DAR.VERSTOSS GEG.WEINGESETZ	M W INSG	6 1 7	0 0 0	0 0 0	0 0 0	0 0 0	1 0 1	0 1 1	4 0 4	1 0 1	6 1 7	
7190	DAV.SONST.STRAFT.(NEBENG) A D WIRTSCH.-SEKT, S KATALOG	M W INSG	102 21 123	6 0 6	9 1 10	15 1 16	12 4 16	16 3 19	24 7 31	8 3 11	8 2 10	83 20 103	
7192	DAR.STRAFT.N.UWG,O.12+17UWG	M W INSG	3 7 10	0 0 0	0 0 0	0 0 0	0 1 1	1 1 2	1 2 3	0 1 1	1 1 2	3 6 9	
7200	STRAFTATEN GG.SONST.STRAFR. NEBENGES./OHNE VERKEHRSDDEL.	M W INSG	1579 168 1747	142 15 157	131 21 152	273 36 309	226 20 246	275 36 311	177 26 203	70 10 80	48 6 54	1069 134 1203	
7210	STRAFT. GEG. §27,2 JUSCHG .	M W INSG	1 0 1	0 0 0	0 0 0	0 0 0	1 0 1	0 0 0	0 0 0	0 0 0	0 0 0	1 0 1	
7220	STRAFT. GEG. §27,1 JUSCHG	M W INSG	2 0 2	0 0 0	0 0 0	0 0 0	0 0 0	0 0 0	1 0 1	0 0 0	0 0 0	1 0 1	
7250	DAR.STRAFTA.GG.AUSLÄNDERGES U. ASYLVERFAHRENSGESETZ	M W INSG	486 101 587	37 10 47	41 12 53	78 22 100	102 14 116	134 25 159	60 17 77	5 4 9	2 0 2	381 82 463	

SCHL. ZAHL DER TAT	S T R A F T A T	TATVER- DAECH- TIGE INSGES.	--- -- 6 J.	6 B I S 8	KINDER 8 U N T E R 10 12	10 12	12 14	--- -- 5 BIS 9	--- -- 14 16	JUGENDLICHE 16 UNTER 18	--- -- 11 + 12	HERANW. INSGES. 18 BIS UNT. 10+13 21	INSGES. 16 SPALTEN 18	INSGES. 18 SPALTEN 21	INSGES. 18 SPALTEN 21
1	2	3	4	5	6	7	8	9	10	11	12	13	14	15	
7251	DAR.UNERL.EINREISE 95 AUFENTHALTSGESTZ	M W INSG	52 12 64	0 0 0	0 0 0	0 0 0	0 0 0	0 0 0	0 0 0	1 1 2	7 0 7	8 1 9	8 0 8	16 1 17	
7252	DAR.EINSCHLEPPEN/EINSCHLEU- SEN GEM. 96 AUFHG	M W INSG	26 2 28	0 0 0	0 0 0	0 0 0	0 0 0	0 0 0	0 0 0	0 0 0	0 0 0	0 0 0	2 0 2	2 0 2	
7253	DAR. ERSCHLEICHEN EINES AUFENTHALTS 95 AUFHG	M W INSG	60 40 100	0 0 0	0 0 0	0 0 0	0 0 0	0 0 0	0 0 0	1 0 1	0 0 0	1 0 1	4 9 13	5 9 14	
7254	DAR. EINSCHLEUSEN M. TODF.	M W INSG	2 0 2	0 0 0	0 0 0	0 0 0	0 0 0	0 0 0	0 0 0	0 0 0	0 0 0	0 0 0	0 0 0	0 0 0	
7255	DAR. STRAFTATEN GEG. DAS ASYLVERFAHRENSGESETZ	M W INSG	103 8 111	0 0 0	0 0 0	0 0 0	0 0 0	0 0 0	0 0 0	0 0 0	8 0 8	8 0 8	23 0 23	31 0 31	
7257	ILLEGALER AUFENTHALT NACH AUSLÄNDERGESETZ	M W INSG	88 19 107	0 0 0	0 0 0	0 0 0	0 0 0	0 0 0	0 0 0	2 0 2	7 0 7	9 0 9	13 6 19	22 6 28	
7258	EINREISE ODER AUFENTHALT	M W INSG	1 0 1	0 0 0	0 0 0	0 0 0	0 0 0	0 0 0	0 0 0	0 0 0	0 0 0	0 0 0	0 0 0	0 0 0	
7259	SONST. VERSTÖSSE GEGEN DAS AUFENTHALTSGESETZ	M W INSG	185 20 205	0 0 0	0 0 0	0 0 0	0 0 0	0 0 0	0 0 0	4 0 4	3 0 3	7 0 7	31 3 34	38 3 41	
7260	DAR.STRAFTATEN GEG.D.WAFFEN GESETZ U. GEG. D. KWKG	M W INSG	936 46 982	0 0 0	3 0 3	0 0 0	2 0 2	16 0 16	21 0 21	60 3 63	101 3 104	161 6 167	174 1 175	356 7 363	

P O L I Z E I L I C H E K R I M I N A L S T A T I S T I K
 AUFGLIEDERUNG DER TATVERDAECHTIGEN NACH ALTER UND GESCHLECHT

LAND THUERINGEN

01/05 - 12/05

SCHL. ZAHL DER TAT		TATVER- ---			E R W A C H S E N E A B 21 J A H R E					---		
S T R A F T A T		DAECH-	BIS	UNTER	INSGES.	SPALTEN --	B I S	U N T E R	--	60 U.	INSGES.	
TAT		INSGES.	23	25	16 + 17	30	40	50	60	JAHRE	MEHR SPALTEN	
1	2	3	4	16	17	18	19	20	21	22	23	24
7251	DAR.UNERL.EINREISE 95 AUFENTHALTSGESTZ	M	52	0	4	4	10	15	6	1	0	36
		W	12	0	2	2	2	5	2	0	0	11
		INSG	64	0	6	6	12	20	8	1	0	47
7252	DAR.EINSCHLEPPEN/EINSCHLEU- SEN GEM. 96 AUPHG	M	26	2	0	2	8	6	8	0	0	24
		W	2	0	2	2	0	0	0	0	0	2
		INSG	28	2	2	4	8	6	8	0	0	26
7253	DAR. ERSCHLEICHEN EINES AUFENTHALTS 95 AUPHG	M	60	5	1	6	14	19	14	1	1	55
		W	40	5	5	10	6	6	8	1	0	31
		INSG	100	10	6	16	20	25	22	2	1	86
7254	DAR. EINSCHLEUSEN M. TODF.	M	2	0	0	0	1	0	1	0	0	2
		W	0	0	0	0	0	0	0	0	0	0
		INSG	2	0	0	0	1	0	1	0	0	2
7255	DAR. STRAFTATEN GEG. DAS ASYLVERFAHRENSGESETZ	M	103	5	8	13	25	22	11	1	0	72
		W	8	2	0	2	0	4	2	0	0	8
		INSG	111	7	8	15	25	26	13	1	0	80
7257	ILLEGALER AUFENTHALT NACH AUSLÄNDERGESETZ	M	88	8	9	17	17	27	4	1	0	66
		W	19	0	1	1	3	5	3	1	0	13
		INSG	107	8	10	18	20	32	7	2	0	79
7258	EINREISE ODER AUFENTHALT	M	1	0	1	1	0	0	0	0	0	1
		W	0	0	0	0	0	0	0	0	0	0
		INSG	1	0	1	1	0	0	0	0	0	1
7259	SONST. VERSTÖSSE GEGEN DAS AUFENTHALTSGESETZ	M	185	18	19	37	39	52	16	2	1	147
		W	20	3	2	5	3	5	2	2	0	17
		INSG	205	21	21	42	42	57	18	4	1	164
7260	DAR.STRAFTATEN GEG.D.WAFFEN GESETZ U. GEG. D. KWKG	M	936	89	76	165	107	108	100	57	43	580
		W	46	3	5	8	5	9	8	4	5	39
		INSG	982	92	81	173	112	117	108	61	48	619

SCHL.	TATVER-	KINDER	JUGENDLICHE			HERANW.		INSGES.						
ZAHL	DAECH-	8	10	12	14	16	18	21	21					
DER	TIGE	U N T E R			B I S		S P A L T E N		S P A L T E N					
TAT	INSGES.	6 J.	8	10	12	14	5 BIS 9	16	18	11 + 12	10+13	+14		
1	2	3	4	5	6	7	8	9	10	11	12	13	14	15
7262	DAV. STRAFTATEN GEG. D. WAFFENGESETZ	M	918	0	3	0	2	16	21	60	101	161	171	353
		W	46	0	0	0	0	0	0	3	3	6	1	7
		INSG	964	0	3	0	2	16	21	63	104	167	172	360
7263	DAV. STRAFTATEN GEG. DAS KWKG	M	18	0	0	0	0	0	0	0	0	0	3	3
		W	0	0	0	0	0	0	0	0	0	0	0	0
		INSG	18	0	0	0	0	0	0	0	0	0	3	3
7280	DAR. STRAFT. GEG. DAS BUNDES- (LANDES-) DATENSCHUTZGES.	M	5	0	0	0	0	0	0	0	0	0	2	2
		W	0	0	0	0	0	0	0	0	0	0	0	0
		INSG	5	0	0	0	0	0	0	0	0	0	2	2
7300	VERSTÖSSE GG. D. BTMG U. VO.	M	5086	0	0	0	1	38	39	273	634	907	1439	2385
		W	689	0	0	0	2	11	13	53	115	168	214	395
		INSG	5775	0	0	0	3	49	52	326	749	1075	1653	2780
7310	DAV. ALLGEM. VERSTÖSSE NACH 29 BTMG	M	3916	0	0	0	1	34	35	228	500	728	1157	1920
		W	568	0	0	0	2	8	10	43	100	143	184	337
		INSG	4484	0	0	0	3	42	45	271	600	871	1341	2257
7311	DAV. MIT HEROIN	M	145	0	0	0	0	1	1	3	3	6	31	38
		W	45	0	0	0	0	0	0	1	3	4	15	19
		INSG	190	0	0	0	0	1	1	4	6	10	46	57
7312	DAV. MIT KOKAIN	M	98	0	0	0	0	0	0	0	8	8	24	32
		W	18	0	0	0	0	0	0	1	3	4	4	8
		INSG	116	0	0	0	0	0	0	1	11	12	28	40
7313	DAV. MIT LSD	M	6	0	0	0	0	0	0	1	0	1	1	2
		W	1	0	0	0	0	0	0	0	0	0	0	0
		INSG	7	0	0	0	0	0	0	1	0	1	1	2
7314	DAV. MIT AMPHETAMINE	M	867	0	0	0	0	2	2	9	52	61	272	335
		W	190	0	0	0	0	0	0	6	28	34	67	101
		INSG	1057	0	0	0	0	2	2	15	80	95	339	436

P O L I Z E I L I C H E K R I M I N A L S T A T I S T I K
 AUFGLIEDERUNG DER TATVERDAECHTIGEN NACH ALTER UND GESCHLECHT

LAND THUERINGEN

01/05 - 12/05

SCHL. ZAHL DER TAT	S T R A F T A T	TATVER- DAECH- TIGE INSGES.	---	21	23	ER W A C H S E N E INSGES. SPALTEN	AB	21	J A H R E 50	60 U. MEHR JAHRE	---	INSGES. SPALTEN 18 - 23
1	2	3	4	16	17	18	19	20	21	22	23	24
7262	DAV. STRAFTATEN GEG. D. WAFFENGESETZ	M W INSG	918 46 964	88 3 91	75 5 80	163 8 171	100 5 105	107 9 116	100 8 108	53 4 57	42 5 47	565 39 604
7263	DAV. STRAFTATEN GEG. DAS KWKG	M W INSG	18 0 18	1 0 1	1 0 1	2 0 2	7 0 7	1 0 1	0 0 0	4 0 4	1 0 1	15 0 15
7280	DAR. STRAFT. GEG. DAS BUNDES- (LANDES-) DATENSCHUTZGES.	M W INSG	5 0 5	0 0 0	0 0 0	0 0 0	1 0 1	1 0 1	1 0 1	0 0 0	0 0 0	3 0 3
7300	VERSTÖSSE GG. D. BTMG U. VO.	M W INSG	5086 689 5775	870 98 968	644 69 713	1514 167 1681	709 77 786	398 35 433	68 13 81	10 2 12	2 0 2	2701 294 2995
7310	DAV. ALLGEM. VERSTÖSSE NACH 29 BTMG	M W INSG	3916 568 4484	683 85 768	504 57 561	1187 142 1329	513 55 568	253 25 278	36 8 44	5 1 6	2 0 2	1996 231 2227
7311	DAV. MIT HEROIN	M W INSG	145 45 190	22 8 30	18 7 25	40 15 55	41 6 47	21 4 25	5 1 6	0 0 0	0 0 0	107 26 133
7312	DAV. MIT KOKAIN	M W INSG	98 18 116	19 5 24	16 2 18	35 7 42	18 2 20	11 1 12	1 0 1	1 0 1	0 0 0	66 10 76
7313	DAV. MIT LSD	M W INSG	6 1 7	1 0 1	3 0 3	4 0 4	0 0 0	0 1 1	0 0 0	0 0 0	0 0 0	4 1 5
7314	DAV. MIT AMPHETAMINE	M W INSG	867 190 1057	176 34 210	146 19 165	322 53 375	149 27 176	56 5 61	4 4 8	1 0 1	0 0 0	532 89 621

SCHL. ZAHL DER TAT	S T R A F T A T	TATVER- DAECH- TIGE INSGES.	--- -- 6 J.	6 B I S 8	KINDER 8 U N T E R 10	10 12	12 14	12 14	INSGES. -- SPALTEN 5 BIS 9	14 - BIS 16	JUGENDLICHE 16 UNTER 18	16 - 18	INSGES. SPALTEN 11 + 12	18 BIS UNT. 21	HERANW. INSGES. SPALTEN 10+13 +14
1	2	3	4	5	6	7	8	9	10	11	12	13	14	15	
7315	DAV. MIT ECSTASY	M	122	0	0	0	0	0	0	5	11	16	32	48	
		W	37	0	0	0	0	1	1	1	8	9	11	21	
		INSG	159	0	0	0	0	1	1	6	19	25	43	69	
7318	DAV. MIT CANNABIS EINSCHL. ZUBEREITUNGEN	M	2563	0	0	0	1	30	31	200	422	622	785	1438	
		W	244	0	0	0	0	8	8	29	59	88	74	170	
		INSG	2807	0	0	0	1	38	39	229	481	710	859	1608	
7319	DAV. MIT SONSTIGEN BE- TÄUBUNGSMITTELN	M	303	0	0	0	1	1	2	18	31	49	75	126	
		W	64	0	0	0	2	0	2	6	6	12	22	36	
		INSG	367	0	0	0	3	1	4	24	37	61	97	162	
7320	DAV. ILLEG. HANDEL U. SCHMUGGEL NACH 29 BTMG	M	1200	0	0	0	0	7	7	56	160	216	314	537	
		W	108	0	0	0	0	2	2	11	13	24	30	56	
		INSG	1308	0	0	0	0	9	9	67	173	240	344	593	
7321	DAV. VON HEROIN	M	73	0	0	0	0	0	0	2	1	3	7	10	
		W	8	0	0	0	0	0	0	0	0	0	2	2	
		INSG	81	0	0	0	0	0	0	2	1	3	9	12	
7322	DAV. VON KOKAIN	M	63	0	0	0	0	1	1	0	4	4	10	15	
		W	4	0	0	0	0	0	0	0	1	1	1	2	
		INSG	67	0	0	0	0	1	1	0	5	5	11	17	
7323	DAV. VON LSD	M	11	0	0	0	0	0	0	1	0	1	1	2	
		W	1	0	0	0	0	0	0	0	0	0	0	0	
		INSG	12	0	0	0	0	0	0	1	0	1	1	2	
7324	DAV. VON AMPHETAMIN	M	301	0	0	0	0	0	0	6	25	31	78	109	
		W	32	0	0	0	0	1	1	1	4	5	9	15	
		INSG	333	0	0	0	0	1	1	7	29	36	87	124	
7325	DAV. VON ECSTASY	M	52	0	0	0	0	0	0	1	2	3	21	24	
		W	11	0	0	0	0	0	0	1	1	2	6	8	
		INSG	63	0	0	0	0	0	0	2	3	5	27	32	

SCHL. ZAHL DER TAT		TATVER- ---			E R W A C H S E N E A B 21 J A H R E					---		
S T R A F T A T		DAECH-	BIS	UNTER	INSGES.	SPALTEN	--	B I S	U N T E R	--	60 U. MEHR JAHRE	INSGES. SPALTEN
1	2	3	4	16	17	18	19	20	21	22	23	24
7315	DAV. MIT ECSTASY	M	122	26	21	47	19	8	0	0	0	74
		W	37	9	3	12	4	0	0	0	0	16
		INSG	159	35	24	59	23	8	0	0	0	90
7318	DAV. MIT CANNABIS EINSCHL. ZUBEREITUNGEN	M	2563	421	280	701	260	137	22	3	2	1125
		W	244	34	18	52	12	7	2	1	0	74
		INSG	2807	455	298	753	272	144	24	4	2	1199
7319	DAV. MIT SONSTIGEN BE- TÄUBUNGSMITTELN	M	303	45	38	83	56	33	5	0	0	177
		W	64	5	10	15	5	7	1	0	0	28
		INSG	367	50	48	98	61	40	6	0	0	205
7320	DAV. ILLEG. HANDEL U. SCHMUGGEL NACH 29 BTMG	M	1200	180	150	330	185	123	22	3	0	663
		W	108	17	6	23	18	7	3	1	0	52
		INSG	1308	197	156	353	203	130	25	4	0	715
7321	DAV. VON HEROIN	M	73	10	8	18	25	17	2	1	0	63
		W	8	2	1	3	2	0	0	1	0	6
		INSG	81	12	9	21	27	17	2	2	0	69
7322	DAV. VON KOKAIN	M	63	7	10	17	14	14	3	0	0	48
		W	4	0	0	0	1	1	0	0	0	2
		INSG	67	7	10	17	15	15	3	0	0	50
7323	DAV. VON LSD	M	11	1	4	5	1	3	0	0	0	9
		W	1	0	0	0	0	1	0	0	0	1
		INSG	12	1	4	5	1	4	0	0	0	10
7324	DAV. VON AMPHETAMIN	M	301	56	45	101	53	32	5	1	0	192
		W	32	4	1	5	9	2	1	0	0	17
		INSG	333	60	46	106	62	34	6	1	0	209
7325	DAV. VON ECSTASY	M	52	7	6	13	9	4	2	0	0	28
		W	11	3	0	3	0	0	0	0	0	3
		INSG	63	10	6	16	9	4	2	0	0	31

SCHL. ZAHL DER TAT	S T R A F T A T	TATVER- DAECH- TIGE INSGES.	--- 6 J.	B I S 8	KINDER 8 U N T E R 10 12	10 12	12 14	INSGES. 5 BIS 9	14 16	JUGENDLICHE BIS UNTER 16 18	16 18	INSGES. 11 + 12	HERANW. BIS UNT. 18 21	INSGES. SPALTEN 10+13 +14
1	2	3	4	5	6	7	8	9	10	11	12	13	14	15
7328	DAV. VON CANNABIS EINSCHL. ZUBEREITUNGEN	M W INSG	694 50 744	0 0 0	0 0 0	0 0 0	0 0 0	6 0 6	6 0 6	47 9 56	131 7 138	178 16 194	207 12 219	391 28 419
7329	DAV. VON SONSTIGEN BE- TÄUBUNGSMITTELN	M W INSG	64 7 71	0 0 0	0 0 0	0 0 0	0 0 0	0 1 1	0 1 1	0 0 0	2 0 2	2 0 2	9 2 11	11 3 14
7330	DAV. ILLEG. EINFUHR V. BTM NACH 30/I/4	M W INSG	48 6 54	0 0 0	0 0 0	0 0 0	0 0 0	0 0 0	0 0 0	0 0 0	1 1 2	1 1 2	9 2 11	10 3 13
7331	DAV. VON HEROIN	M W INSG	3 0 3	0 0 0	0 0 0	0 0 0	0 0 0	0 0 0	0 0 0	0 0 0	0 0 0	0 0 0	2 0 2	2 0 2
7334	DAV. VON AMPHETAMIN	M W INSG	12 1 13	0 0 0	0 0 0	0 0 0	0 0 0	0 0 0	0 0 0	0 0 0	0 0 0	0 0 0	4 0 4	4 0 4
7338	DAV. VON CANABIS EINSCHL. ZUBEREITUNG	M W INSG	28 5 33	0 0 0	0 0 0	0 0 0	0 0 0	0 0 0	0 0 0	0 0 0	0 1 1	0 1 1	3 2 5	3 3 6
7339	DAV. VON SONSTIGEN BTM	M W INSG	5 0 5	0 0 0	0 0 0	0 0 0	0 0 0	0 0 0	0 0 0	0 0 0	1 0 1	1 0 1	0 0 0	1 0 1
7340	DAV. SONSTIGE VERSTÖSSE GEG. DAS BTM-GESETZ	M W INSG	213 29 242	0 0 0	0 0 0	0 0 0	0 0 0	1 1 2	1 1 2	6 2 8	17 2 19	23 4 27	44 5 49	68 10 78
7341	DAV. ILLEG. ANBAU V. BTM	M W INSG	47 2 49	0 0 0	0 0 0	0 0 0	0 0 0	0 0 0	0 0 0	2 0 2	4 0 4	6 0 6	11 0 11	17 0 17

SCHL. ZAHLE DER TAT		TATVER- ---			E R W A C H S E N E A B 21 J A H R E					---		
S T R A F T A T		DAECH-	BIS	UNTER	INSGES.	SPALTEN --	B I S	U N T E R	50	60 U.	INSGES.	
TAT		INSGES.	23	25	16 + 17	30	40	50	60	MEHR	SPALTEN	
		INSGES.	23	25	16 + 17	30	40	50	60	JAHRE	18 - 23	
1	2	3	4	16	17	18	19	20	21	22	23	24
7328	DAV. VON CANNABIS	M	694	98	77	175	80	40	7	1	0	303
	EINSCHL. ZUBEREITUNGEN	W	50	9	4	13	5	3	1	0	0	22
		INSG	744	107	81	188	85	43	8	1	0	325
7329	DAV. VON SONSTIGEN BE-	M	64	11	6	17	16	16	4	0	0	53
	TÄUBUNGSMITTELN	W	7	1	0	1	2	0	1	0	0	4
		INSG	71	12	6	18	18	16	5	0	0	57
7330	DAV. ILLEG. EINFUHR V. BTM	M	48	6	8	14	16	3	4	1	0	38
	NACH 30/I/4	W	6	0	1	1	2	0	0	0	0	3
		INSG	54	6	9	15	18	3	4	1	0	41
7331	DAV. VON HEROIN	M	3	0	0	0	0	1	0	0	0	1
		W	0	0	0	0	0	0	0	0	0	0
		INSG	3	0	0	0	0	1	0	0	0	1
7334	DAV. VON AMPHETAMIN	M	12	3	0	3	2	0	2	1	0	8
		W	1	0	0	0	1	0	0	0	0	1
		INSG	13	3	0	3	3	0	2	1	0	9
7338	DAV. VON CANABIS EINSCHL.	M	28	2	7	9	13	1	2	0	0	25
	ZUBEREITUNG	W	5	0	1	1	1	0	0	0	0	2
		INSG	33	2	8	10	14	1	2	0	0	27
7339	DAV. VON SONSTIGEN BTM	M	5	1	1	2	1	1	0	0	0	4
		W	0	0	0	0	0	0	0	0	0	0
		INSG	5	1	1	2	1	1	0	0	0	4
7340	DAV. SONSTIGE VERSTÖSSE GEG.	M	213	45	23	68	33	32	10	2	0	145
	DAS BTM-GESETZ	W	29	2	6	8	6	3	2	0	0	19
		INSG	242	47	29	76	39	35	12	2	0	164
7341	DAV. ILLEG. ANBAU V. BTM	M	47	5	1	6	10	10	4	0	0	30
		W	2	0	0	0	2	0	0	0	0	2
		INSG	49	5	1	6	12	10	4	0	0	32

SCHL.	TATVER-		KINDER				JUGENDLICHE			HERANW. INSGES.				
ZAHL	S T R A F T A T	DAECH-	6	8	10	12	INSGES.	14	16	INSGES.	18	SPALTEN		
DER		TIGE	B I S	U N T E R			-- SPALTEN -	BIS UNTER	-	SPALTEN	BIS UNT.	10+13		
TAT		INSGES.	6 J.	8	10	12	5 BIS 9	16	18	11 + 12	21	+14		
1	2	3	4	5	6	7	8	9	10	11	12	13	14	15
7342	DAV.BTM.-ANBAU,-HERST. U. HANDEL ALS MITGLIED E.BANDE	M W INSG	3 0 3	0 0 0	0 0 0	0 0 0	0 0 0	0 0 0	0 0 0	0 0 0	0 0 0	0 0 0	1 0 1	1 0 1
7343	DAV. BEREITST. V.GELDMITTEL OD. ANDER. VERMÖGENSWERTEN	M W INSG	1 1 2	0 0 0	0 0 0	0 0 0	0 0 0	0 0 0	0 0 0	0 0 0	0 0 0	0 0 0	0 0 0	0 0 0
7345	DAV.ABG.,VERABREICH.,ÜBER- LASSEN V.BTM AN MINDERJÄHR.	M W INSG	33 6 39	0 0 0	0 0 0	0 0 0	0 0 0	0 0 0	0 0 0	0 0 0	0 0 0	0 0 0	1 0 1	1 0 1
7346	DAV.LEICHTF.VERURS.D.TODES E.ANDEREN D. ABGABE VON BTM	M W INSG	1 0 1	0 0 0	0 0 0	0 0 0	0 0 0	0 0 0	0 0 0	0 0 0	0 0 0	0 0 0	0 0 0	0 0 0
7348	ILLEG.HANDEL IN NICHT GER. MENGE VON BTM	M W INSG	128 21 149	0 0 0	0 0 0	0 0 0	0 0 0	1 1 2	1 1 2	4 2 6	13 2 15	17 4 21	31 5 36	49 10 59
7400	STRAFT. GEG. NEBENG AUF DEM UMWELTSEKTOR	M W INSG	136 26 162	0 0 0	3 0 3	0 0 0	3 0 3	4 1 5	10 1 11	15 0 15	5 0 5	20 0 20	12 5 17	42 6 48
7410	DAR. STRAFTATEN NACH DEM CHEMIKALIENGESETZ	M W INSG	6 3 9	0 0 0	0 0 0	0 0 0	0 0 0	0 0 0	0 0 0	0 0 0	0 0 0	0 0 0	0 0 0	0 0 0
7430	DAR.STRAFT.N. NATG TIERSCHG BJAGDG PFLANZG DDT-G.	M W INSG	130 23 153	0 0 0	3 0 3	0 0 0	3 0 3	4 1 5	10 1 11	15 0 15	5 0 5	20 0 20	12 5 17	42 6 48
8900	STRAFTATEN OHNE 7250	M W INSG	49211 15121 64332	24 7 31	104 32 136	240 71 311	388 152 540	915 502 1417	1671 764 2435	2537 1067 3604	3818 1077 4895	6355 2144 8499	6421 1590 8011	14447 4498 18945

P O L I Z E I L I C H E K R I M I N A L S T A T I S T I K
 AUFGLIEDERUNG DER TATVERDAECHTIGEN NACH ALTER UND GESCHLECHT

SCHL. ZAHL DER TAT		TATVER- ---			E R W A C H S E N E					J A H R E			---	
S T R A F T A T		DAECH-	BIS	UNTER	INSGES.	SPALTEN	--	B I S	U N T E R	50	60 U.	INSGES.		
TAT		INSGES.	23	25	16 + 17	30	40	50	60	MEHR	JAHRE	18 - 23		
1	2	3	4	16	17	18	19	20	21	22	23	24		
7342	DAV.BTM.-ANBAU,-HERST. U. HANDEL ALS MITGLIED E.BANDE	M	3	2	0	2	0	0	0	0	0	2		
		W	0	0	0	0	0	0	0	0	0	0		
		INSG	3	2	0	2	0	0	0	0	0	2		
7343	DAV. BEREITST. V.GELDMITTEL OD. ANDER. VERMÖGENSWERTEN	M	1	0	0	0	1	0	0	0	0	1		
		W	1	0	0	0	0	1	0	0	0	1		
		INSG	2	0	0	0	1	1	0	0	0	2		
7345	DAV.ABG.,VERABREICH.,ÜBER- LASSEN V.BTM AN MINDERJÄHR.	M	33	14	12	26	3	2	1	0	0	32		
		W	6	1	1	2	2	2	0	0	0	6		
		INSG	39	15	13	28	5	4	1	0	0	38		
7346	DAV.LEICHTF.VERURS.D.TODES E.ANDEREN D. ABGABE VON BTM	M	1	0	0	0	1	0	0	0	0	1		
		W	0	0	0	0	0	0	0	0	0	0		
		INSG	1	0	0	0	1	0	0	0	0	1		
7348	ILLEG.HANDEL IN NICHT GER. MENGE VON BTM	M	128	24	10	34	18	20	5	2	0	79		
		W	21	1	5	6	3	0	2	0	0	11		
		INSG	149	25	15	40	21	20	7	2	0	90		
7400	STRAFT. GEG. NEBENG AUF DEM UMWELTSEKTOR	M	136	2	7	9	7	16	34	13	15	94		
		W	26	2	0	2	1	5	4	4	4	20		
		INSG	162	4	7	11	8	21	38	17	19	114		
7410	DAR. STRAFTATEN NACH DEM CHEMIKALIENGESETZ	M	6	0	0	0	0	1	3	0	2	6		
		W	3	0	0	0	0	1	1	1	0	3		
		INSG	9	0	0	0	0	2	4	1	2	9		
7430	DAR.STRAFT.N. NATG TIERSCHG BJAGDG PFLANZG DDT-G.	M	130	2	7	9	7	15	31	13	13	88		
		W	23	2	0	2	1	4	3	3	4	17		
		INSG	153	4	7	11	8	19	34	16	17	105		
8900	STRAFTATEN OHNE 7250	M	49211	3714	3191	6905	5314	8221	7383	4080	2861	34764		
		W	15121	850	771	1621	1360	2392	2442	1486	1322	10623		
		INSG	64332	4564	3962	8526	6674	10613	9825	5566	4183	45387		

P O L I Z E I L I C H E K R I M I N A L S T A T I S T I K
 AUFGLIEDERUNG DER TATVERDAECHTIGEN NACH ALTER UND GESCHLECHT

LAND THUERINGEN

01/05 - 12/05

SCHL. ZAHLE DER TAT		TATVER- DAECH- TIGE INSGES.			ERWACHSENE AB 21 JAHRE			60 U. MEHR JAHRE			INSGES. SPALTEN	
1	2	3	4	16	17	18	19	20	21	22	23	24
8910	RAUSCHGIFTKRIMINALITÄT	M	5091	871	644	1515	711	399	68	10	2	2705
	INSGESAMT SUMME 7300 + 8911	W	695	98	70	168	78	37	13	2	0	298
		INSG	5786	969	714	1683	789	436	81	12	2	3003
8911	DAR. DIR. BESCHAFFUNGSKRIM.	M	9	2	2	4	2	1	0	0	0	7
	SUMME 2180+*700+*750+5420	W	7	0	1	1	2	2	0	0	0	5
		INSG	16	2	3	5	4	3	0	0	0	12
8920	GEWKRIM. 01..+02..+111..+21..	M	4411	470	339	809	527	573	366	170	111	2556
	+2210+2220+233..+234..+2350	W	591	28	26	54	55	63	62	34	25	293
		INSG	5002	498	365	863	582	636	428	204	136	2849
8930	DELIKTE DER WIRTSCHAFTS- KRIMINALITÄT	M	710	14	17	31	62	172	219	162	48	694
		W	178	3	14	17	11	49	60	24	10	171
		INSG	888	17	31	48	73	221	279	186	58	865
8931	DAR. BEI BETRUG	M	225	6	7	13	26	51	67	47	14	218
		W	44	0	6	6	6	8	12	7	2	41
		INSG	269	6	13	19	32	59	79	54	16	259
8932	DAR. INSOLVENZSTRAFTATEN	M	286	3	3	6	14	65	90	82	28	285
		W	54	1	4	5	2	14	21	9	3	54
		INSG	340	4	7	11	16	79	111	91	31	339
8933	DAR. WIRTSCHAFTSKRIM. IM ANLAGE-U.FINANZIERUNGSBER.	M	43	4	2	6	6	6	16	6	1	41
		W	12	0	3	3	2	3	3	0	0	11
		INSG	55	4	5	9	8	9	19	6	1	52
8934	WETTBEWERBSDELIKTE	M	56	2	3	5	9	16	13	5	1	49
		W	19	0	1	1	2	5	6	2	1	17
		INSG	75	2	4	6	11	21	19	7	2	66
8935	IM ZUS.M.ARBEITSVERHÄLTN.	M	212	1	6	7	16	59	71	46	11	210
		W	55	1	4	5	4	16	18	6	5	54
		INSG	267	2	10	12	20	75	89	52	16	264

SCHL. ZAHL DER TAT	S T R A F T A T	TATVER- DAECH- TIGE INSGES.	--- -- 6 J.	6 B I S 8	KINDER 8 U N T E R 10	10 12	12 14	12 14	INSGES. -- SPALTEN 5 BIS 9	14 - BIS 16	JUGENDLICHE 16 UNTER 18	16 - 18	INSGES. SPALTEN 11 + 12	18 BIS UNT. 21	HERANW. INSGES. SPALTEN 10+13 +14
1	2	3	4	5	6	7	8	9	10	11	12	13	14	15	
8936	BETRUG U.UNTR.I.ZUS.M. BETEIL.U.KAPITALANLAGEN	M W INSG	26 4 30	0 0 0	0 0 0	0 0 0	0 0 0	0 0 0	0 0 0	0 0 0	0 0 0	0 0 0	0 0 0	0 0 0	
8940	STRASSENKRIMINALITÄT MIT THÜR. ERWEITERUNG	M W INSG	9060 1049 10109	7 2 9	27 4 31	58 10 68	92 11 103	259 65 324	443 92 535	821 156 977	1245 131 1376	2066 287 2353	1839 166 2005	4348 545 4893	
8941	STRASSENRAUB MIT THÜR. ERWEITERUNG	M W INSG	811 89 900	0 0 0	0 0 0	2 1 3	9 7 16	11 9 20	54 14 68	107 10 117	161 24 185	191 17 208	363 50 413		
8942	STRASSENDIEBSTAHL MIT THÜR. ERWEITERUNG	M W INSG	3156 291 3447	0 0 0	4 1 5	17 4 21	31 5 36	91 15 106	143 25 168	360 39 399	479 41 520	839 80 919	670 49 719	1652 154 1806	
8943	STRASSENKRIMINALITÄT MIT THÜR. ERWEITERUNG	M W INSG	7565 868 8433	0 0 0	7 2 9	25 5 30	63 8 71	203 52 255	298 67 365	673 127 800	950 112 1062	1623 239 1862	1475 132 1607	3396 438 3834	
8960	STRAFT.GEG.BESTIMMUNGEN ZUM SCHUTZ DER JUGEND	M W INSG	14 1 15	0 0 0	0 0 0	0 0 0	0 0 0	0 0 0	0 0 0	2 0 2	0 0 0	2 0 2	2 0 2	4 0 4	
8970	COMPUTERKRIMINALITÄT	M W INSG	294 88 382	0 0 0	0 0 0	0 1 1	0 3 4	1 4 5	1 4 5	7 5 12	16 5 21	23 10 33	52 20 72	76 34 110	
8980	UMWELTKRIMINALITÄT	M W INSG	506 114 620	0 0 0	4 0 4	0 0 0	4 0 4	5 1 6	13 1 14	16 0 16	9 0 9	25 0 25	35 8 43	73 9 82	
8990	STRASSENKRIMINALITÄT INSGESAMT	M W INSG	5302 473 5775	7 2 9	20 3 23	43 10 53	46 4 50	144 38 182	260 57 317	517 80 597	830 64 894	1347 144 1491	1199 79 1278	2806 280 3086	

SCHL. ZAHLE DER TAT		TATVER- DAECH- TIGE INSGES.			ERWACHSENE AB 21 JAHRE			60 U. MEHR JAHRE			INSGES. SPALTEN	
1	2	3	4	16	17	18	19	20	21	22	23	24
8936	BETRUG U.UNTR.I.ZUS.M. BETEIL.U.KAPITALANLAGEN	M W INSG	26 4 30	1 0 1	1 3 4	2 3 5	4 1 5	4 0 4	12 0 12	3 0 3	1 0 1	26 4 30
8940	STRASSENKRIMINALITÄT MIT THÜR. ERWEITERUNG	M W INSG	9060 1049 10109	911 58 969	651 46 697	1562 104 1666	945 84 1029	1004 109 1113	689 103 792	322 64 386	190 40 230	4712 504 5216
8941	STRASSENRAUB MIT THÜR. ERWEITERUNG	M W INSG	811 89 900	100 3 103	62 3 65	162 6 168	120 7 127	87 11 98	49 6 55	21 4 25	9 5 14	448 39 487
8942	STRASSENDIEBSTAHL MIT THÜR. ERWEITERUNG	M W INSG	3156 291 3447	305 20 325	231 17 248	536 37 573	323 23 346	328 30 358	212 22 234	74 18 92	31 7 38	1504 137 1641
8943	STRASSENKRIMINALITÄT MIT THÜR. ERWEITERUNG	M W INSG	7565 868 8433	747 49 796	561 42 603	1308 91 1399	848 74 922	963 96 1059	620 86 706	267 51 318	163 32 195	4169 430 4599
8960	STRAFT.GEG.BESTIMMUNGEN ZUM SCHUTZ DER JUGEND	M W INSG	14 1 15	0 0 0	1 0 1	1 0 1	3 0 3	1 1 2	4 0 4	1 0 1	0 0 0	10 1 11
8970	COMPUTERKRIMINALITÄT	M W INSG	294 88 382	33 6 39	32 7 39	65 13 78	46 8 54	60 15 75	32 8 40	13 7 20	2 3 5	218 54 272
8980	UMWELTKRIMINALITÄT	M W INSG	506 114 620	18 8 26	30 2 32	48 10 58	36 8 44	92 29 121	127 35 162	81 14 95	49 9 58	433 105 538
8990	STRASSENKRIMINALITÄT INSGESAMT	M W INSG	5302 473 5775	566 31 597	359 19 378	925 50 975	530 29 559	483 38 521	314 39 353	157 22 179	87 15 102	2496 193 2689

SCHL. ZAHL DER TAT	S T R A F T A T	TATVER- DAECH- TIGE INSGES.	6 J.	B I S	8	KINDER U N T E R	10	12	14	INSGES. 5 BIS 9	JUGENDLICHE BIS UNTER 16	18	INSGES. 11 + 12	HERANW. BIS UNT. 18	INSGES. 10+13 21	SPALTEN 10+13 +14
1	2	3	4	5	6	7	8	9	10	11	12	13	14	15	16	
8991	STRASSENRAUB INSGESAMT EINSCHL. 2333 U. 2343	M	190	0	0	0	0	5	5	24	33	57	57	119		
		W	23	0	0	1	1	6	8	8	2	10	3	21		
		INSG	213	0	0	1	1	11	13	32	35	67	60	140		
8992	STRASSENDIEBSTAHL INSGESAMT	M	1941	0	1	16	23	55	95	224	313	537	459	1091		
		W	137	0	1	4	2	12	19	19	21	40	25	84		
		INSG	2078	0	2	20	25	67	114	243	334	577	484	1175		
8944	STRAFTATEN IM NAHVERKEHR	M	361	0	0	1	4	25	30	58	68	126	64	220		
		W	66	0	0	0	0	6	6	15	12	27	7	40		
		INSG	427	0	0	1	4	31	36	73	80	153	71	260		
8943A	EINBRUCH IN GEBÄUDE	M	1597	0	3	1	11	41	56	196	224	420	307	783		
		W	179	0	0	0	3	6	9	19	26	45	26	80		
		INSG	1776	0	3	1	14	47	65	215	250	465	333	863		
8943B	DIEBSTAHL UM KFZ	M	1288	0	0	4	10	17	31	124	203	327	307	665		
		W	78	0	0	0	0	4	4	14	10	24	13	41		
		INSG	1366	0	0	4	10	21	35	138	213	351	320	706		

SCHL. ZAHL DER TAT		TATVER- ---			E R W A C H S E N E A B 21 J A H R E						---	
		DAECH-	BIS	UNTER	INSGES.	--	B I S	U N T E R	--	60 U.	INSGES.	
		TIGE			SPALTEN					MEHR	SPALTEN	
TAT		INSGES.	23	25	16 + 17	30	40	50	60	JAHRE	18 - 23	
1	2	3	4	16	17	18	19	20	21	22	23	24
8991	STRASSENRAUB INSGESAMT EINSCHL. 2333 U. 2343	M	190	18	10	28	24	10	6	3	0	71
		W	23	1	0	1	0	1	0	0	0	2
		INSG	213	19	10	29	24	11	6	3	0	73
8992	STRASSENDIEBSTAHL INSGESAMT	M	1941	203	137	340	210	173	84	31	12	850
		W	137	11	10	21	8	8	9	3	4	53
		INSG	2078	214	147	361	218	181	93	34	16	903
8944	STRAFTATEN IM NAHVERKEHR	M	361	23	27	50	16	24	26	17	8	141
		W	66	5	1	6	3	6	4	3	4	26
		INSG	427	28	28	56	19	30	30	20	12	167
8943A	EINBRUCH IN GEBÄUDE	M	1597	145	128	273	155	180	137	49	20	814
		W	179	10	8	18	17	29	18	15	2	99
		INSG	1776	155	136	291	172	209	155	64	22	913
8943B	DIEBSTAHL UM KFZ	M	1288	143	97	240	164	129	63	21	6	623
		W	78	7	7	14	7	5	5	2	4	37
		INSG	1366	150	104	254	171	134	68	23	10	660

Sonstige Angaben zum Tatverdächtigen

In der Tabelle 022 werden besondere Merkmale ausgewiesen:

- alleinhandelnde Tatverdächtige
- als Tatverdächtige bereits in Erscheinung getreten
- Konsumenten harter Drogen
- Tatverdächtige unter Alkoholeinfluß
- Schußwaffe mitgeführt.

Ein Merkmal wird dann gezählt, wenn es mindestens einmal auf den Tatverdächtigen zutrifft.

SCHL. ZAHL DER TAT	S T R A F T A T	TATVER- DAECH- TIGE INSGES.	ALLEINHAN- DELNDE TAT- VERDAECHT.	ALS TV BE- REITS IN ER- SCHEINUNG GETR. PERS.	KONSUMENTEN HARTER DROGEN	TV UNTER ALKOHOL- EINFLUSS	SCHUSSWAFFE MITGEFUEHRT	ANZAHL IN %	ANZAHL IN %	ANZAHL IN %	ANZAHL IN %	ANZAHL IN %	ANZAHL IN %		
1	2	3	4	5	6	7	8	9	10	11	12	13	14	15	16
----	STRAFTATEN INSGESAMT	M	49519	39457	79.6	15400	31.0			1409	2.8	6526	13.1	381	0.7
		W	15201	11891	78.2	2776	18.2			211	1.3	499	3.2	15	0.0
		INSG	64720	51348	79.3	18176	28.0			1620	2.5	7025	10.8	396	0.6
0000	STRAFTATEN GEGEN DAS LEBEN	M	100	59	59.0	25	25.0			2	2.0	16	16.0	1	1.0
		W	29	13	44.8	3	10.3			0	0.0	3	10.3	0	0.0
		INSG	129	72	55.8	28	21.7			2	1.5	19	14.7	1	0.7
0100	MORD 211	M	22	10	45.4	4	18.1			0	0.0	4	18.1	0	0.0
		W	3	0	0.0	1	33.3			0	0.0	0	0.0	0	0.0
		INSG	25	10	40.0	5	20.0			0	0.0	4	16.0	0	0.0
0110	DAR. RAUBMORD	M	1	1	100.0	0	0.0			0	0.0	1	100.0	0	0.0
		W	0	0	0.0	0	0.0			0	0.0	0	0.0	0	0.0
		INSG	1	1	100.0	0	0.0			0	0.0	1	100.0	0	0.0
0200	TOTSCHLAG U. TÖTUNG AUF VERLANGEN 212,213,216	M	45	32	71.1	17	37.7			1	2.2	12	26.6	1	2.2
		W	8	4	50.0	2	25.0			0	0.0	2	25.0	0	0.0
		INSG	53	36	67.9	19	35.8			1	1.8	14	26.4	1	1.8
0210	DAV.TOTSCHLAG U. TÖTUNG AUF VERLANGEN, 212,213,216	M	45	32	71.1	17	37.7			1	2.2	12	26.6	1	2.2
		W	8	4	50.0	2	25.0			0	0.0	2	25.0	0	0.0
		INSG	53	36	67.9	19	35.8			1	1.8	14	26.4	1	1.8
0300	FAHRL.TÖTUNG -NICHT I.V.MIT VERKEHR SUNFÄLLEN-, 222	M	32	16	50.0	3	9.3			0	0.0	0	0.0	0	0.0
		W	17	8	47.0	0	0.0			0	0.0	1	5.8	0	0.0
		INSG	49	24	48.9	3	6.1			0	0.0	1	2.0	0	0.0
0400	ABBRUCH DER SCHWANGERSCHAFT 218, 218B, 218C,219A, 219B	M	1	1	100.0	1	100.0			1	100.0	0	0.0	0	0.0
		W	1	1	100.0	0	0.0			0	0.0	0	0.0	0	0.0
		INSG	2	2	100.0	1	50.0			1	50.0	0	0.0	0	0.0
1000	STRAFTATEN GEG.DIE SEXUELLE SELBSTBESTIMMUNG	M	1383	1275	92.1	287	20.7			10	0.7	123	8.8	0	0.0
		W	139	119	85.6	12	8.6			0	0.0	1	0.7	0	0.0
		INSG	1522	1394	91.5	299	19.6			10	0.6	124	8.1	0	0.0
1100	GEWALTANW.O.AUSN.E.ABHÄNGIG KEIT,174,174A, B, C, 177/78	M	351	310	88.3	113	32.1			4	1.1	81	23.0	0	0.0
		W	10	6	60.0	2	20.0			0	0.0	0	0.0	0	0.0
		INSG	361	316	87.5	115	31.8			4	1.1	81	22.4	0	0.0

SCHL. ZAHL DER TAT	S T R A F T A T	TATVER- DAECH- TIGE INSGES.	ALLEINHAN- DELNDE TAT- VERDAECHT.		ALS TV BE- REITS IN ER- SCHEINUNG GETR. PERS.		KONSUMENTEN HARTER DROGEN		TV UNTER ALKOHOL- EINFLUSS		SCHUSSWAFFE MITGEFUEHRT				
			ANZAHL	IN %	ANZAHL	IN %	ANZAHL	IN %	ANZAHL	IN %	ANZAHL	IN %			
1	2	3	4	5	6	7	8	9	10	11	12	13	14	15	16
1110	DAV. VERGEWALTIGUNG, 177/78	M	149	128	85.9	55	36.9			4	2.6	41	27.5	0	0.0
		W	1	0	0.0	1	100.0			0	0.0	0	0.0	0	0.0
		INSG	150	128	85.3	56	37.3			4	2.6	41	27.3	0	0.0
1111	DAR.ÜBERFALLART.(EINZELTÄ- TER) 177 ABS. 2-4	M	86	86	100.0	27	31.3			3	3.4	24	27.9	0	0.0
		W	0	0	0.0	0	0.0			0	0.0	0	0.0	0	0.0
		INSG	86	86	100.0	27	31.3			3	3.4	24	27.9	0	0.0
1112	DAR.ÜBERFALLART.(GRUPPEN)	M	10	0	0.0	5	50.0			0	0.0	3	30.0	0	0.0
		W	0	0	0.0	0	0.0			0	0.0	0	0.0	0	0.0
		INSG	10	0	0.0	5	50.0			0	0.0	3	30.0	0	0.0
1113	DAR. SONST. DURCH GRUPPEN	M	6	0	0.0	1	16.6			0	0.0	0	0.0	0	0.0
		W	0	0	0.0	0	0.0			0	0.0	0	0.0	0	0.0
		INSG	6	0	0.0	1	16.6			0	0.0	0	0.0	0	0.0
1114	DAR. SONST. STARFTATEN NACH 177 ABS. 2-4	M	49	44	89.7	22	44.8			1	2.0	14	28.5	0	0.0
		W	1	0	0.0	1	100.0			0	0.0	0	0.0	0	0.0
		INSG	50	44	88.0	23	46.0			1	2.0	14	28.0	0	0.0
1120	DAV. SEX.NÖTIGUNG, 177/1,5	M	164	142	86.5	50	30.4			0	0.0	37	22.5	0	0.0
		W	5	2	40.0	1	20.0			0	0.0	0	0.0	0	0.0
		INSG	169	144	85.2	51	30.1			0	0.0	37	21.8	0	0.0
1130	DAR. SEX. MISSBR.V. SCHUTZ- BEFOHLENE 174, 174A-C	M	47	47	100.0	13	27.6			0	0.0	3	6.3	0	0.0
		W	5	4	80.0	1	20.0			0	0.0	0	0.0	0	0.0
		INSG	52	51	98.0	14	26.9			0	0.0	3	5.7	0	0.0
1131	DAR. Z. NACHTEIL V. KINDERN 174, 174A, 174B	M	21	21	100.0	7	33.3			0	0.0	0	0.0	0	0.0
		W	1	0	0.0	0	0.0			0	0.0	0	0.0	0	0.0
		INSG	22	21	95.4	7	31.8			0	0.0	0	0.0	0	0.0
1300	DAR. SEXUELLER MISSBRAUCH 176,A/B, 179,182,183,183A	M	400	366	91.5	135	33.7			6	1.5	41	10.2	0	0.0
		W	9	4	44.4	2	22.2			0	0.0	1	11.1	0	0.0
		INSG	409	370	90.4	137	33.4			6	1.4	42	10.2	0	0.0
1310	DAV.SEX.MISSBR. V. KINDERN 176,176A,B	M	267	245	91.7	87	32.5			4	1.4	23	8.6	0	0.0
		W	7	2	28.5	2	28.5			0	0.0	1	14.2	0	0.0
		INSG	274	247	90.1	89	32.4			4	1.4	24	8.7	0	0.0

SCHL. ZAHL DER TAT	S T R A F T A T	TATVER- DAECH- TIGE INSGES.	ALLEINHAN- DELNDE TAT- VERDAECHT.		ALS TV BE- REITS IN ER- SCHEINUNG GETR. PERS.		KONSUMENTEN HARTER DROGEN		TV UNTER ALKOHOL- EINFLUSS		SCHUSSWAFFE MITGEFUEHRT				
			ANZAHL	IN %	ANZAHL	IN %	ANZAHL	IN %	ANZAHL	IN %	ANZAHL	IN %			
1	2	3	4	5	6	7	8	9	10	11	12	13	14	15	16
1311	DAR. SEX. HANDLUNG NACH 176	M	153	140	91.5	49	32.0			2	1.3	15	9.8	0	0.0
		W	3	2	66.6	0	0.0			0	0.0	0	0.0	0	0.0
		INSG	156	142	91.0	49	31.4			2	1.2	15	9.6	0	0.0
1312	DAR.EXHIBITIONIST. HANDLUNG VOR KINDERN 176	M	22	19	86.3	6	27.2			0	0.0	3	13.6	0	0.0
		W	1	0	0.0	1	100.0			0	0.0	1	100.0	0	0.0
		INSG	23	19	82.6	7	30.4			0	0.0	4	17.3	0	0.0
1313	DAR.KIND AN SICH 176	M	4	4	100.0	1	25.0			0	0.0	1	25.0	0	0.0
		W	0	0	0.0	0	0.0			0	0.0	0	0.0	0	0.0
		INSG	4	4	100.0	1	25.0			0	0.0	1	25.0	0	0.0
1314	DAR.EINWIRKEN AUF KINDER	M	4	4	100.0	3	75.0			0	0.0	0	0.0	0	0.0
		W	0	0	0.0	0	0.0			0	0.0	0	0.0	0	0.0
		INSG	4	4	100.0	3	75.0			0	0.0	0	0.0	0	0.0
1315	DAR.VOLLZUG D. BEISCHLAFS MIT EINEM KIND	M	9	9	100.0	2	22.2			0	0.0	0	0.0	0	0.0
		W	0	0	0.0	0	0.0			0	0.0	0	0.0	0	0.0
		INSG	9	9	100.0	2	22.2			0	0.0	0	0.0	0	0.0
1316	DAR.SCHW.SEX.MISSBRAUCH VON KINDERN - PORNO	M	5	4	80.0	3	60.0			0	0.0	0	0.0	0	0.0
		W	1	0	0.0	0	0.0			0	0.0	0	0.0	0	0.0
		INSG	6	4	66.6	3	50.0			0	0.0	0	0.0	0	0.0
1317	DAR.SONST SCHW.SEX.MISSBR. VON KINDERN 176A	M	79	72	91.1	27	34.1			2	2.5	5	6.3	0	0.0
		W	3	0	0.0	1	33.3			0	0.0	0	0.0	0	0.0
		INSG	82	72	87.8	28	34.1			2	2.4	5	6.0	0	0.0
1320	DAV.EXHIB.HANDLGN.U.ERREG. ÖFF.ÄRGERN. 183, 183A	M	82	77	93.9	25	30.4			0	0.0	9	10.9	0	0.0
		W	0	0	0.0	0	0.0			0	0.0	0	0.0	0	0.0
		INSG	82	77	93.9	25	30.4			0	0.0	9	10.9	0	0.0
1330	DAV.SEX.MISSBRAUCH JUGENDL. 183	M	35	32	91.4	16	45.7			1	2.8	3	8.5	0	0.0
		W	2	2	100.0	0	0.0			0	0.0	0	0.0	0	0.0
		INSG	37	34	91.8	16	43.2			1	2.7	3	8.1	0	0.0
1340	DAV.SEX.MISSBR.WIDERSTANDS- UNFÄHIGER 179/I	M	24	20	83.3	8	33.3			1	4.1	6	25.0	0	0.0
		W	0	0	0.0	0	0.0			0	0.0	0	0.0	0	0.0
		INSG	24	20	83.3	8	33.3			1	4.1	6	25.0	0	0.0

SCHL. ZAHL DER TAT	S T R A F T A T	TATVER- DAECH- TIGE INSGES.	ALLEINHAN- DELNDE TAT- VERDAECHT.		ALS TV BE- REITS IN ER- SCHEINUNG GETR. PERS.		KONSUMENTEN HARTER DROGEN		TV UNTER ALKOHOL- EINFLUSS		SCHUSSWAFFE MITGEFUEHRT				
			ANZAHL	IN %	ANZAHL	IN %	ANZAHL	IN %	ANZAHL	IN %	ANZAHL	IN %			
1	2	3	4	5	6	7	8	9	10	11	12	13	14	15	16
1400	AUSNUTZUNG SEX.NEIGUNG,180, 180A,181,181A,184,184A,184B	M W INSG	648 120 768	615 109 724	94.9 90.8 94.2	46 8 54	7.0 6.6 7.0			0 0 0	0.0 0.0 0.0	3 0 3	0.4 0.0 0.3	0 0 0	0.0 0.0 0.0
1410	FÖRDER.SEX.HANDL.MINDERJ.4B 180,180A DAVON	M W INSG	7 3 10	7 3 10	100.0 100.0 100.0	3 1 4	42.8 33.3 40.0			0 0 0	0.0 0.0 0.0	0 0 0	0.0 0.0 0.0	0 0 0	0.0 0.0 0.0
1411	FÖRDER.SEX.HANDL.MINDERJ. 180 STGB	M W INSG	4 1 5	4 1 5	100.0 100.0 100.0	2 1 3	50.0 100.0 60.0			0 0 0	0.0 0.0 0.0	0 0 0	0.0 0.0 0.0	0 0 0	0.0 0.0 0.0
1412	AUSBEUTEN V. PROSTITUIERTEN	M W INSG	3 2 5	3 2 5	100.0 100.0 100.0	1 0 1	33.3 0.0 20.0			0 0 0	0.0 0.0 0.0	0 0 0	0.0 0.0 0.0	0 0 0	0.0 0.0 0.0
1420	DAR. ZUHÄLTEREI, 181A	M W INSG	6 0 6	6 0 6	100.0 0.0 100.0	4 0 4	66.6 0.0 66.6			0 0 0	0.0 0.0 0.0	0 0 0	0.0 0.0 0.0	0 0 0	0.0 0.0 0.0
1430	DAR.VERBREITG.PORNOGRAPH. SCHRIFTEN, 184	M W INSG	629 102 731	600 97 697	95.3 95.0 95.3	38 4 42	6.0 3.9 5.7			0 0 0	0.0 0.0 0.0	3 0 3	0.4 0.0 0.4	0 0 0	0.0 0.0 0.0
1431	DAR. AN PERSONEN UNTER 18J (184/I/1,2,5)	M W INSG	7 0 7	7 0 7	100.0 0.0 100.0	3 0 3	42.8 0.0 42.8			0 0 0	0.0 0.0 0.0	0 0 0	0.0 0.0 0.0	0 0 0	0.0 0.0 0.0
1432	DAR.GEWERBE-U.BANDENM.HAND. 184/IV	M W INSG	3 0 3	3 0 3	100.0 0.0 100.0	0 0 0	0.0 0.0 0.0			0 0 0	0.0 0.0 0.0	0 0 0	0.0 0.0 0.0	0 0 0	0.0 0.0 0.0
1433	DAR. KINDERPORNOGRAPHIE 184 ABS. 5	M W INSG	63 4 67	55 1 56	87.3 25.0 83.5	14 1 15	22.2 25.0 22.3			0 0 0	0.0 0.0 0.0	0 0 0	0.0 0.0 0.0	0 0 0	0.0 0.0 0.0
1434	DAR. VERBR.V.KINDERPORNO. NUR 2. VERSION 184 ABS. 3	M W INSG	60 7 67	53 6 59	88.3 85.7 88.0	11 1 12	18.3 14.2 17.9			0 0 0	0.0 0.0 0.0	1 0 1	1.6 0.0 1.4	0 0 0	0.0 0.0 0.0

SCHL. ZAHL DER TAT	S T R A F T A T	TATVER- DAECH- TIGE INSGES.	ALLEINHAN- DELNDE TAT- VERDAECHT.		ALS TV BE- REITS IN ER- SCHEINUNG GETR. PERS.		KONSUMENTEN HARTER DROGEN		TV UNTER ALKOHOL- EINFLUSS		SCHUSSWAFFE MITGEFUEHRT				
			ANZAHL	IN %	ANZAHL	IN %	ANZAHL	IN %	ANZAHL	IN %	ANZAHL	IN %			
1	2	3	4	5	6	7	8	9	10	11	12	13	14	15	16
1440	DAR.MENSCHENHANDEL,180B+181	M	6	3	50.0	2	33.3			0	0.0	0	0.0	0	0.0
		W	1	0	0.0	0	0.0			0	0.0	0	0.0	0	0.0
		INSG	7	3	42.8	2	28.5			0	0.0	0	0.0	0	0.0
1441	MENSCHENHANDEL 180 B	M	5	2	40.0	2	40.0			0	0.0	0	0.0	0	0.0
		W	1	0	0.0	0	0.0			0	0.0	0	0.0	0	0.0
		INSG	6	2	33.3	2	33.3			0	0.0	0	0.0	0	0.0
1442	SCHWERER MENSCHENHANDEL 181 ABS. 1 NR. 2 UND 3	M	1	1	100.0	0	0.0			0	0.0	0	0.0	0	0.0
		W	0	0	0.0	0	0.0			0	0.0	0	0.0	0	0.0
		INSG	1	1	100.0	0	0.0			0	0.0	0	0.0	0	0.0
2000	ROHEITSDELIKTE U.STRAFTATEN GEGEN DIE PERS. FREIHEIT	M	13476	10261	76.1	4491	33.3			205	1.5	3495	25.9	66	0.4
		W	2280	1585	69.5	507	22.2			21	0.9	257	11.2	4	0.1
		INSG	15756	11846	75.1	4998	31.7			226	1.4	3752	23.8	70	0.4
2100	RAUB, RÄUB.ERPR.,RÄUB.ANGR A.KRAFTF. 249-252,255,316A	M	811	318	39.2	346	42.6			47	5.7	154	18.9	16	1.9
		W	89	26	29.2	32	35.9			4	4.4	6	6.7	0	0.0
		INSG	900	344	38.2	378	42.0			51	5.6	160	17.7	16	1.7
2110	GELDINSTITUTE, POSTFILIALEN UND -AGENTUREN DAVON:	M	12	4	33.3	3	25.0			1	8.3	0	0.0	3	25.0
		W	0	0	0.0	0	0.0			0	0.0	0	0.0	0	0.0
		INSG	12	4	33.3	3	25.0			1	8.3	0	0.0	3	25.0
2111	RAUBÜBERF. AUF GELDINSTITUT	M	11	3	27.2	2	18.1			0	0.0	0	0.0	3	27.2
		W	0	0	0.0	0	0.0			0	0.0	0	0.0	0	0.0
		INSG	11	3	27.2	2	18.1			0	0.0	0	0.0	3	27.2
2112	RAUBÜBERF. AUF POSTFILIALEN	M	1	1	100.0	1	100.0			1	100.0	0	0.0	0	0.0
		W	0	0	0.0	0	0.0			0	0.0	0	0.0	0	0.0
		INSG	1	1	100.0	1	100.0			1	100.0	0	0.0	0	0.0
2120	DAR. AUF SONST. ZAHLSTELLEN UND GESCHÄFTE	M	22	5	22.7	8	36.3			1	4.5	0	0.0	2	9.0
		W	0	0	0.0	0	0.0			0	0.0	0	0.0	0	0.0
		INSG	22	5	22.7	8	36.3			1	4.5	0	0.0	2	9.0
2121	DAR. AUF SPIELHALLEN	M	4	1	25.0	0	0.0			0	0.0	0	0.0	0	0.0
		W	0	0	0.0	0	0.0			0	0.0	0	0.0	0	0.0
		INSG	4	1	25.0	0	0.0			0	0.0	0	0.0	0	0.0

SCHL. ZAHL DER TAT	S T R A F T A T	TATVER- DAECH- TIGE INSGES.	ALLEINHAN- DELNDE TAT- VERDAECHT.		ALS TV BE- REITS IN ER- SCHEINUNG GETR. PERS.		KONSUMENTEN HARTER DROGEN		TV UNTER ALKOHOL- EINFLUSS		SCHUSSWAFFE MITGEFUEHRT				
			ANZAHL	IN %	ANZAHL	IN %	ANZAHL	IN %	ANZAHL	IN %	ANZAHL	IN %			
1	2	3	4	5	6	7	8	9	10	11	12	13	14	15	16
2122	DAR. AUF TANKSTELLEN	M	4	0	0.0	0	0.0			0	0.0	0	0.0	0	0.0
		W	0	0	0.0	0	0.0			0	0.0	0	0.0	0	0.0
		INSG	4	0	0.0	0	0.0			0	0.0	0	0.0	0	0.0
2140	DAR.RÄUB.ANGRIFF AUF KRAFT- FAHRER, 316A	M	2	0	0.0	0	0.0			0	0.0	0	0.0	0	0.0
		W	1	0	0.0	1	100.0			0	0.0	1	100.0	0	0.0
		INSG	3	0	0.0	1	33.3			0	0.0	1	33.3	0	0.0
2160	DAR. HANDTASCHENRAUB	M	30	16	53.3	14	46.6			8	26.6	1	3.3	0	0.0
		W	0	0	0.0	0	0.0			0	0.0	0	0.0	0	0.0
		INSG	30	16	53.3	14	46.6			8	26.6	1	3.3	0	0.0
2170	DAR. SONST.RAUBÜBERFÄLLE A. STRASSEN, WEGEN U. PLÄTZEN	M	160	41	25.6	65	40.6			6	3.7	39	24.3	2	1.2
		W	22	4	18.1	4	18.1			0	0.0	3	13.6	0	0.0
		INSG	182	45	24.7	69	37.9			6	3.2	42	23.0	2	1.0
2180	DAR. RAUB Z. ERLANGG.V. BTM	M	1	1	100.0	1	100.0			0	0.0	0	0.0	1	100.0
		W	0	0	0.0	0	0.0			0	0.0	0	0.0	0	0.0
		INSG	1	1	100.0	1	100.0			0	0.0	0	0.0	1	100.0
2190	DAR. RAUBÜBERF. IN WOHNUNGEN	M	97	20	20.6	26	26.8			3	3.0	7	7.2	4	4.1
		W	12	2	16.6	3	25.0			0	0.0	1	8.3	0	0.0
		INSG	109	22	20.1	29	26.6			3	2.7	8	7.3	4	3.6
2200	KÖRPERVERLETZUNG 223-227, 229, 231	M	10152	7648	75.3	3327	32.7			120	1.1	2980	29.3	24	0.2
		W	1699	1203	70.8	375	22.0			16	0.9	232	13.6	2	0.1
		INSG	11851	8851	74.6	3702	31.2			136	1.1	3212	27.1	26	0.2
2210	DAV. MIT TODESFOLGE 227, 231	M	12	6	50.0	0	0.0			0	0.0	2	16.6	0	0.0
		W	4	2	50.0	0	0.0			0	0.0	0	0.0	0	0.0
		INSG	16	8	50.0	0	0.0			0	0.0	2	12.5	0	0.0
2220	DAV.GEF.U.SCHW.KÖRPERVERL., 224, 226, 231	M	3535	1533	43.3	1201	33.9			51	1.4	1029	29.1	11	0.3
		W	496	175	35.2	131	26.4			2	0.4	75	15.1	0	0.0
		INSG	4031	1708	42.3	1332	33.0			53	1.3	1104	27.3	11	0.2
2221	DAR.GEF.U.SCHW.KÖRPERVERL. A. STRASSEN, WEGEN, PLÄTZEN	M	1242	411	33.0	452	36.3			17	1.3	365	29.3	9	0.7
		W	132	23	17.4	36	27.2			0	0.0	15	11.3	0	0.0
		INSG	1374	434	31.5	488	35.5			17	1.2	380	27.6	9	0.6

SCHL. ZAHL DER TAT	S T R A F T A T	TATVER- DAECH- TIGE INSGES.	ALLEINHAN- DELNDE TAT- VERDAECHT.	ALS TV BE- REITS IN ER- SCHEINUNG GETR. PERS.	KONSUMENTEN HARTER DROGEN	TV UNTER ALKOHOL- EINFLUSS	SCHUSSWAFFE MITGEFUEHRT								
		ANZAHL IN %		ANZAHL IN %		ANZAHL IN %		ANZAHL IN %		ANZAHL IN %		ANZAHL IN %			
1	2	3	4	5	6	7	8	9	10	11	12	13	14	15	16
2230	DAV. MISSHANDLUNG V.SCHUTZ- BEFOHLENDEN, 225	M 87 W 49 INSG 136	71 32 103	81.6 65.3 75.7	29 8 37	33.3 16.3 27.2				0 0 0	0.0 0.0 0.0	11 4 15	12.6 8.1 11.0	0 0 0	0.0 0.0 0.0
2231	DAR. MISSHANDLUNG V.KINDERN	M 54 W 35 INSG 89	43 23 66	79.6 65.7 74.1	21 6 27	38.8 17.1 30.3				0 0 0	0.0 0.0 0.0	6 2 8	11.1 5.7 8.9	0 0 0	0.0 0.0 0.0
2240	DAV. (VORS.LEICHTER) KÖRPER- VERLETZUNG, 223	M 6815 W 1051 INSG 7866	6059 890 6949	88.9 84.6 88.3	2250 233 2483	33.0 22.1 31.5				71 14 85	1.0 1.3 1.0	2034 155 2189	29.8 14.7 27.8	9 2 11	0.1 0.1 0.1
2250	DAV. (FAHRL.) KÖRPERVERLETZ. 229	M 375 W 143 INSG 518	330 123 453	88.0 86.0 87.4	61 15 76	16.2 10.4 14.6				1 0 1	0.2 0.0 0.1	37 2 39	9.8 1.3 7.5	4 0 4	1.0 0.0 0.7
2300	STRAFTATEN GEG.PERS. FREIH. 234-236,239-241,316	M 3611 W 601 INSG 4212	2994 413 3407	82.9 68.7 80.8	1160 137 1297	32.1 22.7 30.7				48 4 52	1.3 0.6 1.2	545 29 574	15.0 4.8 13.6	26 2 28	0.7 0.3 0.6
2310	DAV.MENSCHENR., ENTZ.MINDERJ KINDERHANDEL 234-236	M 28 W 14 INSG 42	19 13 32	67.8 92.8 76.1	11 2 13	39.2 14.2 30.9				0 0 0	0.0 0.0 0.0	2 0 2	7.1 0.0 4.7	0 0 0	0.0 0.0 0.0
2320	DAV.FREIH.BERAUBG.,NÖTIGUNG BEDROHG., 239-241	M 3583 W 586 INSG 4169	2978 401 3379	83.1 68.4 81.0	1149 135 1284	32.0 23.0 30.7				48 4 52	1.3 0.6 1.2	543 29 572	15.1 4.9 13.7	26 2 28	0.7 0.3 0.6
2321	DAV.FREIHEITSBERAUBUNG 239	M 121 W 37 INSG 158	69 16 85	57.0 43.2 53.7	38 11 49	31.4 29.7 31.0				5 0 5	4.1 0.0 3.1	19 0 19	15.7 0.0 12.0	1 0 1	0.8 0.0 0.6
2322	DAV.NÖTIGUNG 240	M 1162 W 188 INSG 1350	919 137 1056	79.0 72.8 78.2	323 36 359	27.7 19.1 26.5				8 0 8	0.6 0.0 0.5	85 6 91	7.3 3.1 6.7	8 1 9	0.6 0.5 0.6
2323	DAV.BEDROHUNG 241	M 2399 W 378 INSG 2777	2058 260 2318	85.7 68.7 83.4	823 95 918	34.3 25.1 33.0				36 4 40	1.5 1.0 1.4	451 24 475	18.7 6.3 17.1	17 1 18	0.7 0.2 0.6

SCHL. ZAHL DER TAT	S T R A F T A T	TATVER- DAECH- TIGE INSGES.	ALLEINHAN- DELNDE TAT- VERDAECHT.		ALS TV BE- REITS IN ER- SCHEINUNG GETR. PERS.		KONSUMENTEN HARTER DROGEN		TV UNTER ALKOHOL- EINFLUSS		SCHUSSWAFFE MITGEFUEHRT				
			ANZAHL	IN %	ANZAHL	IN %	ANZAHL	IN %	ANZAHL	IN %	ANZAHL	IN %			
1	2	3	4	5	6	7	8	9	10	11	12	13	14	15	16
2330	DAV. ERPRESSER. MENSCHEN- RAUB 239A	M W INSG	3 2 5	0 0 0	0.0 0.0 0.0	2 0 2	66.6 0.0 40.0			0 0 0	0.0 0.0 0.0	0 0 0	0.0 0.0 0.0	0 0 0	0.0 0.0 0.0
3***	DIEBST.OHNE ERSCHW.UMSTÄNDE 242,247,248A-C	M W INSG	11710 5095 16805	9091 3965 13056	77.6 77.8 77.6	2945 654 3599	25.1 12.8 21.4			188 30 218	1.6 0.5 1.2	639 48 687	5.4 0.9 4.0	0 0 0	0.0 0.0 0.0
4***	DIEBST.UNT.ERSCHW.UMSTÄNDEN 243, 244	M W INSG	2924 309 3233	1268 126 1394	43.3 40.7 43.1	1097 81 1178	37.5 26.2 36.4			92 7 99	3.1 2.2 3.0	196 11 207	6.7 3.5 6.4	6 0 6	0.2 0.0 0.1
****	DIEBSTAHL INSGESAMT	M W INSG	13840 5339 19179	10037 4066 14103	72.5 76.1 73.5	3803 710 4513	27.4 13.2 23.5			261 35 296	1.8 0.6 1.5	810 59 869	5.8 1.1 4.5	6 0 6	0.0 0.0 0.0
05	IN/AUS BANKEN, SPARKASSEN, POSTSTELLEN U. DERGL.	M W INSG	15 7 22	4 4 8	26.6 57.1 36.3	2 2 4	13.3 28.5 18.1			0 0 0	0.0 0.0 0.0	0 0 0	0.0 0.0 0.0	0 0 0	0.0 0.0 0.0
305*		M W INSG	6 7 13	2 4 6	33.3 57.1 46.1	2 2 4	33.3 28.5 30.7			0 0 0	0.0 0.0 0.0	0 0 0	0.0 0.0 0.0	0 0 0	0.0 0.0 0.0
405*		M W INSG	9 0 9	2 0 2	22.2 0.0 22.2	0 0 0	0.0 0.0 0.0			0 0 0	0.0 0.0 0.0	0 0 0	0.0 0.0 0.0	0 0 0	0.0 0.0 0.0
10	IN/AUS DIENST-, BÜRO-, FABRI- KAT.-, WERKST.-U. LAGERRÄUMEN	M W INSG	883 105 988	413 61 474	46.7 58.0 47.9	314 18 332	35.5 17.1 33.6			23 3 26	2.6 2.8 2.6	19 0 19	2.1 0.0 1.9	0 0 0	0.0 0.0 0.0
310*		M W INSG	351 66 417	217 47 264	61.8 71.2 63.3	115 13 128	32.7 19.6 30.6			13 2 15	3.7 3.0 3.5	10 0 10	2.8 0.0 2.3	0 0 0	0.0 0.0 0.0
410*		M W INSG	588 41 629	216 14 230	36.7 34.1 36.5	215 6 221	36.5 14.6 35.1			11 1 12	1.8 2.4 1.9	9 0 9	1.5 0.0 1.4	0 0 0	0.0 0.0 0.0

SCHL. ZAHL DER TAT	S T R A F T A T	TATVER- DAECH- TIGE INSGES.	ALLEINHAN- DELNDE TAT- VERDAECHT.		ALS TV BE- REITS IN ER- SCHEINUNG GETR. PERS.		KONSUMENTEN HARTER DROGEN		TV UNTER ALKOHOL- EINFLUSS		SCHUSSWAFFE MITGEFUEHRT				
			ANZAHL	IN %	ANZAHL	IN %	ANZAHL	IN %	ANZAHL	IN %	ANZAHL	IN %			
1	2	3	4	5	6	7	8	9	10	11	12	13	14	15	16
11	IN/AUS DIENST-U.BÜRO-RÄUMEN	M	454	222	48.8	159	35.0			17	3.7	13	2.8	0	0.0
		W	84	54	64.2	16	19.0			3	3.5	0	0.0	0	0.0
		INSG	538	276	51.3	175	32.5			20	3.7	13	2.4	0	0.0
311*		M	170	107	62.9	53	31.1			8	4.7	7	4.1	0	0.0
		W	56	44	78.5	13	23.2			2	3.5	0	0.0	0	0.0
		INSG	226	151	66.8	66	29.2			10	4.4	7	3.0	0	0.0
411*		M	316	126	39.8	116	36.7			9	2.8	6	1.8	0	0.0
		W	29	10	34.4	4	13.7			1	3.4	0	0.0	0	0.0
		INSG	345	136	39.4	120	34.7			10	2.8	6	1.7	0	0.0
12	IN/AUS FABRIK.-, WERKSTATT- U.LAGERRÄUMEN	M	495	212	42.8	174	35.1			7	1.4	6	1.2	0	0.0
		W	22	7	31.8	2	9.0			0	0.0	0	0.0	0	0.0
		INSG	517	219	42.3	176	34.0			7	1.3	6	1.1	0	0.0
312*		M	189	116	61.3	64	33.8			5	2.6	3	1.5	0	0.0
		W	10	3	30.0	0	0.0			0	0.0	0	0.0	0	0.0
		INSG	199	119	59.7	64	32.1			5	2.5	3	1.5	0	0.0
412*		M	327	103	31.4	113	34.5			2	0.6	3	0.9	0	0.0
		W	12	4	33.3	2	16.6			0	0.0	0	0.0	0	0.0
		INSG	339	107	31.5	115	33.9			2	0.5	3	0.8	0	0.0
15	IN/AUS GASTSTÄTTEN, KANTINEN HOTELS U.PENSIONEN	M	209	77	36.8	89	42.5			5	2.3	30	14.3	0	0.0
		W	31	12	38.7	11	35.4			2	6.4	1	3.2	0	0.0
		INSG	240	89	37.0	100	41.6			7	2.9	31	12.9	0	0.0
315*		M	82	44	53.6	37	45.1			0	0.0	23	28.0	0	0.0
		W	13	10	76.9	2	15.3			1	7.6	1	7.6	0	0.0
		INSG	95	54	56.8	39	41.0			1	1.0	24	25.2	0	0.0
415*		M	132	36	27.2	52	39.3			5	3.7	7	5.3	0	0.0
		W	19	3	15.7	9	47.3			1	5.2	0	0.0	0	0.0
		INSG	151	39	25.8	61	40.3			6	3.9	7	4.6	0	0.0
16	IN/AUS GASTSTÄTTEN U.KANTI- NEN	M	200	74	37.0	88	44.0			5	2.5	30	15.0	0	0.0
		W	28	9	32.1	11	39.2			2	7.1	1	3.5	0	0.0
		INSG	228	83	36.4	99	43.4			7	3.0	31	13.5	0	0.0

SCHL. ZAHL DER TAT	S T R A F T A T	TATVER- DAECH- TIGE INSGES.	ALLEINHAN- DELNDE TAT- VERDAECHT.		ALS TV BE- REITS IN ER- SCHEINUNG GETR. PERS.		KONSUMENTEN HARTER DROGEN		TV UNTER ALKOHOL- EINFLUSS		SCHUSSWAFFE MITGEFUEHRT				
			ANZAHL	IN %	ANZAHL	IN %	ANZAHL	IN %	ANZAHL	IN %	ANZAHL	IN %			
1	2	3	4	5	6	7	8	9	10	11	12	13	14	15	16
316*		M	80	42	52.5	36	45.0			0	0.0	23	28.7	0	0.0
		W	10	7	70.0	2	20.0			1	10.0	1	10.0	0	0.0
		INSG	90	49	54.4	38	42.2			1	1.1	24	26.6	0	0.0
416*		M	125	35	28.0	52	41.6			5	4.0	7	5.6	0	0.0
		W	18	2	11.1	9	50.0			1	5.5	0	0.0	0	0.0
		INSG	143	37	25.8	61	42.6			6	4.1	7	4.8	0	0.0
17	IN/AUS HOTELS U.PENSIONEN	M	10	4	40.0	1	10.0			0	0.0	0	0.0	0	0.0
		W	3	3	100.0	0	0.0			0	0.0	0	0.0	0	0.0
		INSG	13	7	53.8	1	7.6			0	0.0	0	0.0	0	0.0
317*		M	3	3	100.0	1	33.3			0	0.0	0	0.0	0	0.0
		W	3	3	100.0	0	0.0			0	0.0	0	0.0	0	0.0
		INSG	6	6	100.0	1	16.6			0	0.0	0	0.0	0	0.0
417*		M	7	1	14.2	0	0.0			0	0.0	0	0.0	0	0.0
		W	1	1	100.0	0	0.0			0	0.0	0	0.0	0	0.0
		INSG	8	2	25.0	0	0.0			0	0.0	0	0.0	0	0.0
20	IN/AUS KIOSKEN	M	70	22	31.4	20	28.5			1	1.4	14	20.0	0	0.0
		W	6	2	33.3	0	0.0			0	0.0	3	50.0	0	0.0
		INSG	76	24	31.5	20	26.3			1	1.3	17	22.3	0	0.0
320*		M	4	4	100.0	1	25.0			0	0.0	2	50.0	0	0.0
		W	3	0	0.0	0	0.0			0	0.0	0	0.0	0	0.0
		INSG	7	4	57.1	1	14.2			0	0.0	2	28.5	0	0.0
420*		M	66	18	27.2	19	28.7			1	1.5	12	18.1	0	0.0
		W	3	2	66.6	0	0.0			0	0.0	3	100.0	0	0.0
		INSG	69	20	28.9	19	27.5			1	1.4	15	21.7	0	0.0
25	IN/AUS WARENHÄUSERN, VERKAUFSRÄUMEN, SB-LÄDEN	M	7984	6689	83.7	1669	20.9			108	1.3	241	3.0	0	0.0
		W	4268	3440	80.5	448	10.4			22	0.5	26	0.6	0	0.0
		INSG	12252	10129	82.6	2117	17.2			130	1.0	267	2.1	0	0.0
325*		M	7806	6631	84.9	1583	20.2			97	1.2	214	2.7	0	0.0
		W	4257	3437	80.7	445	10.4			21	0.4	25	0.5	0	0.0
		INSG	12063	10068	83.4	2028	16.8			118	0.9	239	1.9	0	0.0

SCHL. ZAHL DER TAT	S T R A F T A T	TATVER- DAECH- TIGE INSGES.	ALLEINHAN- DELNDE TAT- VERDAECHT.		ALS TV BE- REITS IN ER- SCHEINUNG GETR. PERS.		KONSUMENTEN HARTER DROGEN		TV UNTER ALKOHOL- EINFLUSS		SCHUSSWAFFE MITGEFUEHRT				
			ANZAHL	IN %	ANZAHL	IN %	ANZAHL	IN %	ANZAHL	IN %	ANZAHL	IN %			
1	2	3	4	5	6	7	8	9	10	11	12	13	14	15	16
425*		M	255	85	33.3	104	40.7			13	5.0	28	10.9	0	0.0
		W	19	7	36.8	3	15.7			2	10.5	1	5.2	0	0.0
		INSG	274	92	33.5	107	39.0			15	5.4	29	10.5	0	0.0
26	DAR. LADENDIEBSTAHL	M	7780	6607	84.9	1584	20.3			99	1.2	216	2.7	0	0.0
		W	4250	3430	80.7	447	10.5			21	0.4	24	0.5	0	0.0
		INSG	12030	10037	83.4	2031	16.8			120	0.9	240	1.9	0	0.0
326*		M	7753	6593	85.0	1567	20.2			95	1.2	213	2.7	0	0.0
		W	4244	3428	80.7	444	10.4			21	0.4	24	0.5	0	0.0
		INSG	11997	10021	83.5	2011	16.7			116	0.9	237	1.9	0	0.0
426*		M	58	29	50.0	22	37.9			6	10.3	3	5.1	0	0.0
		W	12	5	41.6	3	25.0			1	8.3	0	0.0	0	0.0
		INSG	70	34	48.5	25	35.7			7	10.0	3	4.2	0	0.0
30	AUS SCHAUFENSTERN, SCHAU- KÄSTEN U. VITRINEN	M	23	11	47.8	13	56.5			3	13.0	5	21.7	0	0.0
		W	0	0	0.0	0	0.0			0	0.0	0	0.0	0	0.0
		INSG	23	11	47.8	13	56.5			3	13.0	5	21.7	0	0.0
330*		M	5	2	40.0	4	80.0			1	20.0	0	0.0	0	0.0
		W	0	0	0.0	0	0.0			0	0.0	0	0.0	0	0.0
		INSG	5	2	40.0	4	80.0			1	20.0	0	0.0	0	0.0
430*		M	19	10	52.6	10	52.6			2	10.5	5	26.3	0	0.0
		W	0	0	0.0	0	0.0			0	0.0	0	0.0	0	0.0
		INSG	19	10	52.6	10	52.6			2	10.5	5	26.3	0	0.0
34	IN / AUS WOHNUNG - NÄCHTS UND TZ UNBEKANNT	M	122	91	74.5	49	40.1			6	4.9	8	6.5	0	0.0
		W	32	17	53.1	15	46.8			0	0.0	0	0.0	0	0.0
		INSG	154	108	70.1	64	41.5			6	3.8	8	5.1	0	0.0
334*		M	69	58	84.0	26	37.6			4	5.7	5	7.2	0	0.0
		W	24	15	62.5	11	45.8			0	0.0	0	0.0	0	0.0
		INSG	93	73	78.4	37	39.7			4	4.3	5	5.3	0	0.0
434*		M	56	36	64.2	23	41.0			2	3.5	3	5.3	0	0.0
		W	8	2	25.0	4	50.0			0	0.0	0	0.0	0	0.0
		INSG	64	38	59.3	27	42.1			2	3.1	3	4.6	0	0.0

SCHL. ZAHL DER TAT	S T R A F T A T	TATVER- DAECH- TIGE INSGES.	ALLEINHAN- DELNDE TAT- VERDAECHT.		ALS TV BE- REITS IN ER- SCHEINUNG GETR. PERS.		KONSUMENTEN HARTER DROGEN		TV UNTER ALKOHOL- EINFLUSS		SCHUSSWAFFE MITGEFUEHRT				
			ANZAHL	IN %	ANZAHL	IN %	ANZAHL	IN %	ANZAHL	IN %	ANZAHL	IN %			
1	2	3	4	5	6	7	8	9	10	11	12	13	14	15	16
35	IN/AUS WOHNUNGEN INSGESAMT (SUMME *34* BIS *38*)	M W INSG	1211 322 1533	705 204 909	58.2 63.3 59.2	466 95 561	38.4 29.5 36.5			45 1 46	3.7 0.3 3.0	122 8 130	10.0 2.4 8.4	1 0 1	0.0 0.0 0.0
335*		M W INSG	679 242 921	467 165 632	68.7 68.1 68.6	256 74 330	37.7 30.5 35.8			23 1 24	3.3 0.4 2.6	62 7 69	9.1 2.8 7.4	0 0 0	0.0 0.0 0.0
435*		M W INSG	609 83 692	278 42 320	45.6 50.6 46.2	226 23 249	37.1 27.7 35.9			24 0 24	3.9 0.0 3.4	65 1 66	10.6 1.2 9.5	1 0 1	0.1 0.0 0.1
36	IN/AUS WOHNUNGEN ZWISCHEN 06 UND 21 UHR	M W INSG	910 284 1194	558 185 743	61.3 65.1 62.2	334 81 415	36.7 28.5 34.7			39 1 40	4.2 0.3 3.3	85 8 93	9.3 2.8 7.7	1 0 1	0.1 0.0 0.0
336*		M W INSG	564 218 782	385 150 535	68.2 68.8 68.4	201 63 264	35.6 28.8 33.7			19 1 20	3.3 0.4 2.5	49 7 56	8.6 3.2 7.1	0 0 0	0.0 0.0 0.0
436*		M W INSG	380 69 449	197 38 235	51.8 55.0 52.3	139 20 159	36.5 28.9 35.4			21 0 21	5.5 0.0 4.6	39 1 40	10.2 1.4 8.9	1 0 1	0.2 0.0 0.2
37	IN/AUS WOCHENEND-U.GARTEN- HÄUSERN	M W INSG	231 13 244	80 6 86	34.6 46.1 35.2	92 2 94	39.8 15.3 38.5			1 0 1	0.4 0.0 0.4	29 0 29	12.5 0.0 11.8	0 0 0	0.0 0.0 0.0
337*		M W INSG	56 3 59	31 3 34	55.3 100.0 57.6	32 2 34	57.1 66.6 57.6			0 0 0	0.0 0.0 0.0	8 0 8	14.2 0.0 13.5	0 0 0	0.0 0.0 0.0
437*		M W INSG	201 10 211	55 3 58	27.3 30.0 27.4	69 0 69	34.3 0.0 32.7			1 0 1	0.4 0.0 0.4	23 0 23	11.4 0.0 10.9	0 0 0	0.0 0.0 0.0
38	IN/AUS BERG-, ALM-, JAGD- O. WALDHÜTTEN	M W INSG	3 0 3	1 0 1	33.3 0.0 33.3	0 0 0	0.0 0.0 0.0			0 0 0	0.0 0.0 0.0	0 0 0	0.0 0.0 0.0	0 0 0	0.0 0.0 0.0

SCHL. ZAHL DER TAT	S T R A F T A T	TATVER- DAECH- TIGE INSGES.	ALLEINHAN- DELNDE TAT- VERDAECHT.		ALS TV BE- REITS IN ER- SCHEINUNG GETR. PERS.		KONSUMENTEN HARTER DROGEN		TV UNTER ALKOHOL- EINFLUSS		SCHUSSWAFFE MITGEFUEHRT				
			ANZAHL	IN %	ANZAHL	IN %	ANZAHL	IN %	ANZAHL	IN %	ANZAHL	IN %			
1	2	3	4	5	6	7	8	9	10	11	12	13	14	15	16
438*		M	3	1	33.3	0	0.0			0	0.0	0	0.0	0	0.0
		W	0	0	0.0	0	0.0			0	0.0	0	0.0	0	0.0
		INSG	3	1	33.3	0	0.0			0	0.0	0	0.0	0	0.0
39	IN/AUS BADE-U.BOOTSHÜTTEN	M	4	0	0.0	4	100.0			0	0.0	0	0.0	0	0.0
		W	0	0	0.0	0	0.0			0	0.0	0	0.0	0	0.0
		INSG	4	0	0.0	4	100.0			0	0.0	0	0.0	0	0.0
439*		M	4	0	0.0	4	100.0			0	0.0	0	0.0	0	0.0
		W	0	0	0.0	0	0.0			0	0.0	0	0.0	0	0.0
		INSG	4	0	0.0	4	100.0			0	0.0	0	0.0	0	0.0
40	IN/AUS BODEN-, KELLERRÄUMEN UND WASCHKÜCHEN	M	300	158	52.6	137	45.6			9	3.0	12	4.0	0	0.0
		W	40	18	45.0	10	25.0			1	2.5	0	0.0	0	0.0
		INSG	340	176	51.7	147	43.2			10	2.9	12	3.5	0	0.0
340*		M	97	57	58.7	49	50.5			4	4.1	8	8.2	0	0.0
		W	17	9	52.9	1	5.8			0	0.0	0	0.0	0	0.0
		INSG	114	66	57.8	50	43.8			4	3.5	8	7.0	0	0.0
440*		M	218	101	46.3	97	44.4			5	2.2	6	2.7	0	0.0
		W	23	9	39.1	9	39.1			1	4.3	0	0.0	0	0.0
		INSG	241	110	45.6	106	43.9			6	2.4	6	2.4	0	0.0
45	IN/AUS ÜBERW.UNBEZOG.NEU-U. ROHBAUTEN,BAUBUD. U.-STELL.	M	125	42	33.6	43	34.4			1	0.8	9	7.2	0	0.0
		W	10	1	10.0	4	40.0			0	0.0	0	0.0	0	0.0
		INSG	135	43	31.8	47	34.8			1	0.7	9	6.6	0	0.0
345*		M	74	23	31.0	15	20.2			1	1.3	9	12.1	0	0.0
		W	9	1	11.1	3	33.3			0	0.0	0	0.0	0	0.0
		INSG	83	24	28.9	18	21.6			1	1.2	9	10.8	0	0.0
445*		M	55	19	34.5	29	52.7			0	0.0	0	0.0	0	0.0
		W	1	0	0.0	1	100.0			0	0.0	0	0.0	0	0.0
		INSG	56	19	33.9	30	53.5			0	0.0	0	0.0	0	0.0
50	IN/AUS KRAFTFAHRZEUGEN	M	401	171	42.6	141	35.1			19	4.7	20	4.9	0	0.0
		W	27	14	51.8	6	22.2			0	0.0	1	3.7	0	0.0
		INSG	428	185	43.2	147	34.3			19	4.4	21	4.9	0	0.0

SCHL. ZAHL DER TAT	S T R A F T A T	TATVER- DAECH- TIGE INSGES.	ALLEINHAN- DELNDE TAT- VERDAECHT.		ALS TV BE- REITS IN ER- SCHEINUNG GETR. PERS.		KONSUMENTEN HARTER DROGEN		TV UNTER ALKOHOL- EINFLUSS		SCHUSSWAFFE MITGEFUEHRT				
			ANZAHL	IN %	ANZAHL	IN %	ANZAHL	IN %	ANZAHL	IN %	ANZAHL	IN %			
1	2	3	4	5	6	7	8	9	10	11	12	13	14	15	16
350*		M	131	69	52.6	46	35.1			8	6.1	9	6.8	0	0.0
		W	12	9	75.0	2	16.6			0	0.0	0	0.0	0	0.0
		INSG	143	78	54.5	48	33.5			8	5.5	9	6.2	0	0.0
450*		M	300	115	38.3	99	33.0			13	4.3	11	3.6	0	0.0
		W	16	5	31.2	5	31.2			0	0.0	1	6.2	0	0.0
		INSG	316	120	37.9	104	32.9			13	4.1	12	3.7	0	0.0
*550 AN KRAFTFAHRZEUGEN		M	341	161	47.2	104	30.4			8	2.3	36	10.5	0	0.0
		W	18	10	55.5	7	38.8			0	0.0	0	0.0	0	0.0
		INSG	359	171	47.6	111	30.9			8	2.2	36	10.0	0	0.0
56 EINES KENNZEICHENS V. EINEM KRAFTFAHRZEUG		M	130	77	59.2	46	35.3			5	3.8	6	4.6	0	0.0
		W	6	5	83.3	1	16.6			0	0.0	0	0.0	0	0.0
		INSG	136	82	60.2	47	34.5			5	3.6	6	4.4	0	0.0
60 IN/AUS KIRCHEN		M	11	5	45.4	6	54.5			0	0.0	0	0.0	0	0.0
		W	0	0	0.0	0	0.0			0	0.0	0	0.0	0	0.0
		INSG	11	5	45.4	6	54.5			0	0.0	0	0.0	0	0.0
360*		M	7	3	42.8	5	71.4			0	0.0	0	0.0	0	0.0
		W	0	0	0.0	0	0.0			0	0.0	0	0.0	0	0.0
		INSG	7	3	42.8	5	71.4			0	0.0	0	0.0	0	0.0
460*		M	5	3	60.0	2	40.0			0	0.0	0	0.0	0	0.0
		W	0	0	0.0	0	0.0			0	0.0	0	0.0	0	0.0
		INSG	5	3	60.0	2	40.0			0	0.0	0	0.0	0	0.0
65 IN/AUS SAMMLUNGEN U.ÖFFTL. AUSSTELLUNGEN		M	2	0	0.0	1	50.0			0	0.0	0	0.0	0	0.0
		W	0	0	0.0	0	0.0			0	0.0	0	0.0	0	0.0
		INSG	2	0	0.0	1	50.0			0	0.0	0	0.0	0	0.0
465*		M	2	0	0.0	1	50.0			0	0.0	0	0.0	0	0.0
		W	0	0	0.0	0	0.0			0	0.0	0	0.0	0	0.0
		INSG	2	0	0.0	1	50.0			0	0.0	0	0.0	0	0.0
*700 VON BETÄUBUNGSMITTEL INSG. (SUMME *710 BIS *740)		M	3	3	100.0	2	66.6			2	66.6	0	0.0	0	0.0
		W	1	1	100.0	0	0.0			0	0.0	0	0.0	0	0.0
		INSG	4	4	100.0	2	50.0			2	50.0	0	0.0	0	0.0

SCHL. ZAHL DER TAT	S T R A F T A T	TATVER- DAECH- TIGE INSGES.	ALLEINHAN- DELNDE TAT- VERDAECHT.	ALS TV BE- REITS IN ER- SCHEINUNG GETR. PERS.	KONSUMENTEN HARTER DROGEN	TV UNTER ALKOHOL- EINFLUSS	SCHUSSWAFFE MITGEFUEHRT	ANZAHL IN %	ANZAHL IN %	ANZAHL IN %	ANZAHL IN %	ANZAHL IN %	ANZAHL IN %		
1	2	3	4	5	6	7	8	9	10	11	12	13	14	15	16
3700		M	1	1	100.0	1	100.0			1	100.0	0	0.0	0	0.0
		W	0	0	0.0	0	0.0			0	0.0	0	0.0	0	0.0
		INSG	1	1	100.0	1	100.0			1	100.0	0	0.0	0	0.0
4700		M	2	2	100.0	1	50.0			1	50.0	0	0.0	0	0.0
		W	1	1	100.0	0	0.0			0	0.0	0	0.0	0	0.0
		INSG	3	3	100.0	1	33.3			1	33.3	0	0.0	0	0.0
*710	VON BTM AUS APOTHEKEN	M	1	1	100.0	0	0.0			0	0.0	0	0.0	0	0.0
		W	1	1	100.0	0	0.0			0	0.0	0	0.0	0	0.0
		INSG	2	2	100.0	0	0.0			0	0.0	0	0.0	0	0.0
4710		M	1	1	100.0	0	0.0			0	0.0	0	0.0	0	0.0
		W	1	1	100.0	0	0.0			0	0.0	0	0.0	0	0.0
		INSG	2	2	100.0	0	0.0			0	0.0	0	0.0	0	0.0
*720	VON BTM AUS ARZTPRAXEN	M	2	2	100.0	2	100.0			2	100.0	0	0.0	0	0.0
		W	0	0	0.0	0	0.0			0	0.0	0	0.0	0	0.0
		INSG	2	2	100.0	2	100.0			2	100.0	0	0.0	0	0.0
3720		M	1	1	100.0	1	100.0			1	100.0	0	0.0	0	0.0
		W	0	0	0.0	0	0.0			0	0.0	0	0.0	0	0.0
		INSG	1	1	100.0	1	100.0			1	100.0	0	0.0	0	0.0
4720		M	1	1	100.0	1	100.0			1	100.0	0	0.0	0	0.0
		W	0	0	0.0	0	0.0			0	0.0	0	0.0	0	0.0
		INSG	1	1	100.0	1	100.0			1	100.0	0	0.0	0	0.0
*750	VON REZEPTFORMULAREN ZUR ERLANGUNG VON BTM	M	1	1	100.0	1	100.0			1	100.0	0	0.0	0	0.0
		W	0	0	0.0	0	0.0			0	0.0	0	0.0	0	0.0
		INSG	1	1	100.0	1	100.0			1	100.0	0	0.0	0	0.0
3750		M	1	1	100.0	1	100.0			1	100.0	0	0.0	0	0.0
		W	0	0	0.0	0	0.0			0	0.0	0	0.0	0	0.0
		INSG	1	1	100.0	1	100.0			1	100.0	0	0.0	0	0.0
80	VON GEPÄCK	M	3	1	33.3	0	0.0			0	0.0	1	33.3	0	0.0
		W	0	0	0.0	0	0.0			0	0.0	0	0.0	0	0.0
		INSG	3	1	33.3	0	0.0			0	0.0	1	33.3	0	0.0

SCHL. ZAHL DER TAT	S T R A F T A T	TATVER- DAECH- TIGE INSGES.	ALLEINHAN- DELNDE TAT- VERDAECHT.		ALS TV BE- REITS IN ER- SCHEINUNG GETR. PERS.		KONSUMENTEN HARTER DROGEN		TV UNTER ALKOHOL- EINFLUSS		SCHUSSWAFFE MITGEFUEHRT				
			ANZAHL	IN %	ANZAHL	IN %	ANZAHL	IN %	ANZAHL	IN %	ANZAHL	IN %			
1	2	3	4	5	6	7	8	9	10	11	12	13	14	15	16
81	VON EXPRESS-. BEFÖRDERUNGS, STÜCKGUT	M W INSG	4 0 4	2 0 2	50.0 0.0 50.0	0 0 0	0.0 0.0 0.0			0 0 0	0.0 0.0 0.0	0 0 0	0.0 0.0 0.0	0 0 0	0.0 0.0 0.0
83	VON/AUS WAGENLADUNGEN	M W INSG	11 2 13	5 0 5	45.4 0.0 38.4	3 0 3	27.2 0.0 23.0			1 0 1	9.0 0.0 7.6	2 0 2	18.1 0.0 15.3	0 0 0	0.0 0.0 0.0
85	AUS SCHLIESSFACH	M W INSG	7 2 9	5 2 7	71.4 100.0 77.7	0 1 1	0.0 50.0 11.1			0 0 0	0.0 0.0 0.0	0 0 0	0.0 0.0 0.0	0 0 0	0.0 0.0 0.0
90	TASCHENDIEBSTAHL	M W INSG	28 12 40	18 7 25	64.2 58.3 62.5	14 3 17	50.0 25.0 42.5			2 0 2	7.1 0.0 5.0	3 1 4	10.7 8.3 10.0	0 0 0	0.0 0.0 0.0
91	VON SCHIFFEN, BOOTEN	M W INSG	2 0 2	2 0 2	100.0 0.0 100.0	1 0 1	50.0 0.0 50.0			0 0 0	0.0 0.0 0.0	0 0 0	0.0 0.0 0.0	0 0 0	0.0 0.0 0.0
*950	GROSSVIEHDIEBSTAHL	M W INSG	3 2 5	1 0 1	33.3 0.0 20.0	2 2 4	66.6 100.0 80.0			0 0 0	0.0 0.0 0.0	0 0 0	0.0 0.0 0.0	0 0 0	0.0 0.0 0.0
3950		M W INSG	1 2 3	1 0 1	100.0 0.0 33.3	0 2 2	0.0 100.0 66.6			0 0 0	0.0 0.0 0.0	0 0 0	0.0 0.0 0.0	0 0 0	0.0 0.0 0.0
4950		M W INSG	2 0 2	0 0 0	0.0 0.0 0.0	2 0 2	100.0 0.0 100.0			0 0 0	0.0 0.0 0.0	0 0 0	0.0 0.0 0.0	0 0 0	0.0 0.0 0.0
96	HANDTASCHENDIEBSTAHL DIEBSTAHL AUS HANDTASCHEN	M W INSG	102 24 126	61 21 82	59.8 87.5 65.0	42 6 48	41.1 25.0 38.0			1 0 1	0.9 0.0 0.7	4 0 4	3.9 0.0 3.1	0 0 0	0.0 0.0 0.0
***1	VON KRAFTWAGEN	M W INSG	395 26 421	244 17 261	61.7 65.3 61.9	158 8 166	40.0 30.7 39.4			8 0 8	2.0 0.0 1.9	63 3 66	15.9 11.5 15.6	0 0 0	0.0 0.0 0.0

SCHL. ZAHL DER TAT	S T R A F T A T	TATVER- DAECH- TIGE INSGES.	ALLEINHAN- DELNDE TAT- VERDAECHT.		ALS TV BE- REITS IN ER- SCHEINUNG GETR. PERS.		KONSUMENTEN HARTER DROGEN		TV UNTER ALKOHOL- EINFLUSS		SCHUSSWAFFE MITGEFUEHRT				
			ANZAHL	IN %	ANZAHL	IN %	ANZAHL	IN %	ANZAHL	IN %	ANZAHL	IN %			
1	2	3	4	5	6	7	8	9	10	11	12	13	14	15	16
3**1		M	240	184	76.6	100	41.6			6	2.5	51	21.2	0	0.0
		W	21	15	71.4	7	33.3			0	0.0	3	14.2	0	0.0
		INSG	261	199	76.2	107	40.9			6	2.2	54	20.6	0	0.0
4**1		M	170	64	37.6	65	38.2			2	1.1	12	7.0	0	0.0
		W	5	2	40.0	1	20.0			0	0.0	0	0.0	0	0.0
		INSG	175	66	37.7	66	37.7			2	1.1	12	6.8	0	0.0
***2	VON MOPEDS, KRAFTRÄDERN DTO.	M	289	148	51.2	113	39.1			5	1.7	14	4.8	0	0.0
		W	8	3	37.5	2	25.0			0	0.0	0	0.0	0	0.0
		INSG	297	151	50.8	115	38.7			5	1.6	14	4.7	0	0.0
3**2		M	142	78	54.9	51	35.9			1	0.7	12	8.4	0	0.0
		W	4	1	25.0	1	25.0			0	0.0	0	0.0	0	0.0
		INSG	146	79	54.1	52	35.6			1	0.6	12	8.2	0	0.0
4**2		M	172	75	43.6	71	41.2			4	2.3	2	1.1	0	0.0
		W	4	2	50.0	1	25.0			0	0.0	0	0.0	0	0.0
		INSG	176	77	43.7	72	40.9			4	2.2	2	1.1	0	0.0
***3	VON FAHRRÄDERN	M	596	348	58.3	217	36.4			18	3.0	33	5.5	0	0.0
		W	27	9	33.3	7	25.9			0	0.0	0	0.0	0	0.0
		INSG	623	357	57.3	224	35.9			18	2.8	33	5.2	0	0.0
3**3		M	348	206	59.1	127	36.4			11	3.1	28	8.0	0	0.0
		W	19	6	31.5	4	21.0			0	0.0	0	0.0	0	0.0
		INSG	367	212	57.7	131	35.6			11	2.9	28	7.6	0	0.0
4**3		M	269	152	56.5	99	36.8			7	2.6	7	2.6	0	0.0
		W	8	3	37.5	3	37.5			0	0.0	0	0.0	0	0.0
		INSG	277	155	55.9	102	36.8			7	2.5	7	2.5	0	0.0
***4	VON SCHUSSWAFFEN	M	18	11	61.1	9	50.0			1	5.5	3	16.6	1	5.5
		W	0	0	0.0	0	0.0			0	0.0	0	0.0	0	0.0
		INSG	18	11	61.1	9	50.0			1	5.5	3	16.6	1	5.5
3**4		M	6	6	100.0	4	66.6			0	0.0	1	16.6	0	0.0
		W	0	0	0.0	0	0.0			0	0.0	0	0.0	0	0.0
		INSG	6	6	100.0	4	66.6			0	0.0	1	16.6	0	0.0

SCHL. ZAHL DER TAT	S T R A F T A T	TATVER- DAECH- TIGE INSGES.	ALLEINHAN- DELNDE TAT- VERDAECHT.		ALS TV BE- REITS IN ER- SCHEINUNG GETR. PERS.		KONSUMENTEN HARTER DROGEN		TV UNTER ALKOHOL- EINFLUSS		SCHUSSWAFFE MITGEFUEHRT				
			ANZAHL	IN %	ANZAHL	IN %	ANZAHL	IN %	ANZAHL	IN %	ANZAHL	IN %			
1	2	3	4	5	6	7	8	9	10	11	12	13	14	15	16
4**4		M	12	5	41.6	5	41.6			1	8.3	2	16.6	1	8.3
		W	0	0	0.0	0	0.0			0	0.0	0	0.0	0	0.0
		INSG	12	5	41.6	5	41.6			1	8.3	2	16.6	1	8.3
**5	VON UNBAREN ZAHLUNGSMITTEL	M	123	87	70.7	47	38.2			9	7.3	12	9.7	0	0.0
		W	43	34	79.0	15	34.8			1	2.3	0	0.0	0	0.0
		INSG	166	121	72.8	62	37.3			10	6.0	12	7.2	0	0.0
3**5		M	93	74	79.5	38	40.8			7	7.5	9	9.6	0	0.0
		W	41	33	80.4	13	31.7			1	2.4	0	0.0	0	0.0
		INSG	134	107	79.8	51	38.0			8	5.9	9	6.7	0	0.0
4**5		M	34	16	47.0	10	29.4			2	5.8	3	8.8	0	0.0
		W	2	1	50.0	2	100.0			0	0.0	0	0.0	0	0.0
		INSG	36	17	47.2	12	33.3			2	5.5	3	8.3	0	0.0
**6	V. AMTL.SIEGELN U.STEMPELN, VORDR.F.AUSW.U.KFZ-PAPIEREN	M	7	7	100.0	2	28.5			1	14.2	0	0.0	0	0.0
		W	1	1	100.0	1	100.0			0	0.0	0	0.0	0	0.0
		INSG	8	8	100.0	3	37.5			1	12.5	0	0.0	0	0.0
3**6		M	6	6	100.0	2	33.3			1	16.6	0	0.0	0	0.0
		W	1	1	100.0	1	100.0			0	0.0	0	0.0	0	0.0
		INSG	7	7	100.0	3	42.8			1	14.2	0	0.0	0	0.0
4**6		M	1	1	100.0	0	0.0			0	0.0	0	0.0	0	0.0
		W	0	0	0.0	0	0.0			0	0.0	0	0.0	0	0.0
		INSG	1	1	100.0	0	0.0			0	0.0	0	0.0	0	0.0
**7	VON/AUS AUTOMATEN	M	161	40	24.8	57	35.4			2	1.2	4	2.4	0	0.0
		W	25	3	12.0	6	24.0			1	4.0	3	12.0	0	0.0
		INSG	186	43	23.1	63	33.8			3	1.6	7	3.7	0	0.0
3**7		M	19	12	63.1	4	21.0			0	0.0	0	0.0	0	0.0
		W	6	2	33.3	2	33.3			0	0.0	0	0.0	0	0.0
		INSG	25	14	56.0	6	24.0			0	0.0	0	0.0	0	0.0
4**7		M	146	31	21.2	53	36.3			2	1.3	4	2.7	0	0.0
		W	20	1	5.0	4	20.0			1	5.0	3	15.0	0	0.0
		INSG	166	32	19.2	57	34.3			3	1.8	7	4.2	0	0.0

SCHL. ZAHL DER TAT	S T R A F T A T	TATVER- DAECH- TIGE INSGES.	ALLEINHAN- DELNDE TAT- VERDAECHT.		ALS TV BE- REITS IN ER- SCHEINUNG GETR. PERS.		KONSUMENTEN HARTER DROGEN		TV UNTER ALKOHOL- EINFLUSS		SCHUSSWAFFE MITGEFUEHRT				
			ANZAHL	IN %	ANZAHL	IN %	ANZAHL	IN %	ANZAHL	IN %	ANZAHL	IN %			
1	2	3	4	5	6	7	8	9	10	11	12	13	14	15	16
***8	VON ANTIQUITÄTEN, KUNST- UND SAKRALEN GEGENSTÄNDEN	M W INSG	19 1 20	5 0 5	26.3 0.0 25.0	5 0 5	26.3 0.0 25.0			0 0 0	0.0 0.0 0.0	0 0 0	0.0 0.0 0.0	0 0 0	0.0 0.0 0.0
3**8		M W INSG	15 0 15	5 0 5	33.3 0.0 33.3	4 0 4	26.6 0.0 26.6			0 0 0	0.0 0.0 0.0	0 0 0	0.0 0.0 0.0	0 0 0	0.0 0.0 0.0
4**8		M W INSG	4 1 5	0 0 0	0.0 0.0 0.0	1 0 1	25.0 0.0 20.0			0 0 0	0.0 0.0 0.0	0 0 0	0.0 0.0 0.0	0 0 0	0.0 0.0 0.0
5000	VERMÖGENS-U.FÄLSCHUNGSDEL.	M W INSG	10892 4735 15627	9279 4006 13285	85.1 84.6 85.0	3343 1062 4405	30.6 22.4 28.1			159 33 192	1.4 0.6 1.2	175 20 195	1.6 0.4 1.2	13 0 13	0.1 0.0 0.0
5100	BETRUG 263,263A, 264,264A, 265, 265A, 265B	M W INSG	8564 3795 12359	7323 3230 10553	85.5 85.1 85.3	2617 880 3497	30.5 23.1 28.2			112 27 139	1.3 0.7 1.1	137 19 156	1.5 0.5 1.2	11 0 11	0.1 0.0 0.0
5110	DAV. WAREN-U.WARENKREDITBE- TRUG	M W INSG	1863 716 2579	1600 591 2191	85.8 82.5 84.9	618 213 831	33.1 29.7 32.2			21 4 25	1.1 0.5 0.9	7 4 11	0.3 0.5 0.4	4 0 4	0.2 0.0 0.1
5111	DAV.BETR.ERLANGEN VON KFZ	M W INSG	29 12 41	24 9 33	82.7 75.0 80.4	12 4 16	41.3 33.3 39.0			0 0 0	0.0 0.0 0.0	1 0 1	3.4 0.0 2.4	0 0 0	0.0 0.0 0.0
5112	DAV.SONST.WARENKREDITBETR. 263 STGB	M W INSG	1327 540 1867	1181 466 1647	88.9 86.2 88.2	433 166 599	32.6 30.7 32.0			18 2 20	1.3 0.3 1.0	6 4 10	0.4 0.7 0.5	4 0 4	0.3 0.0 0.2
5113	DAV. WARENBETRUG	M W INSG	575 193 768	441 136 577	76.6 70.4 75.1	188 47 235	32.6 24.3 30.5			4 2 6	0.6 1.0 0.7	0 0 0	0.0 0.0 0.0	0 0 0	0.0 0.0 0.0
5120	DAV. GRUNDST. -U. BAUBETRUG	M W INSG	23 6 29	9 1 10	39.1 16.6 34.4	4 1 5	17.3 16.6 17.2			2 0 2	8.6 0.0 6.8	0 0 0	0.0 0.0 0.0	0 0 0	0.0 0.0 0.0

SCHL. ZAHL DER TAT	S T R A F T A T	TATVER- DAECH- TIGE INSGES.	ALLEINHAN- DELNDE TAT- VERDAECHT.		ALS TV BE- REITS IN ER- SCHEINUNG GETR. PERS.		KONSUMENTEN HARTER DROGEN		TV UNTER ALKOHOL- EINFLUSS		SCHUSSWAFFE MITGEFUEHRT				
			ANZAHL	IN %	ANZAHL	IN %	ANZAHL	IN %	ANZAHL	IN %	ANZAHL	IN %			
1	2	3	4	5	6	7	8	9	10	11	12	13	14	15	16
5130	DAV. KAUTIONS-U. BETEILIGGS- BETRUG	M W INSG	26 5 31	17 3 20	65.3 60.0 64.5	6 2 8	23.0 40.0 25.8			0 0 0	0.0 0.0 0.0	0 0 0	0.0 0.0 0.0	0 0 0	0.0 0.0 0.0
5131	DAV. PROSPEKTETRUG 264A STGB	M W INSG	7 2 9	4 1 5	57.1 50.0 55.5	2 2 4	28.5 100.0 44.4			0 0 0	0.0 0.0 0.0	0 0 0	0.0 0.0 0.0	0 0 0	0.0 0.0 0.0
5132	DAV. ANLAGENBETRUG 263 STGB	M W INSG	15 2 17	10 2 12	66.6 100.0 70.5	4 0 4	26.6 0.0 23.5			0 0 0	0.0 0.0 0.0	0 0 0	0.0 0.0 0.0	0 0 0	0.0 0.0 0.0
5133	DAV. BETR.B.BÖRSENSPEKULAT. 263 STGB	M W INSG	1 0 1	1 0 1	100.0 0.0 100.0	0 0 0	0.0 0.0 0.0			0 0 0	0.0 0.0 0.0	0 0 0	0.0 0.0 0.0	0 0 0	0.0 0.0 0.0
5135	DAV. KAUTIONSBETRUG 263 STGB	M W INSG	3 1 4	2 0 2	66.6 0.0 50.0	0 0 0	0.0 0.0 0.0			0 0 0	0.0 0.0 0.0	0 0 0	0.0 0.0 0.0	0 0 0	0.0 0.0 0.0
5140	DAV. GELDKREDITBETRUG	M W INSG	117 35 152	68 16 84	58.1 45.7 55.2	40 7 47	34.1 20.0 30.9			0 0 0	0.0 0.0 0.0	1 0 1	0.8 0.0 0.6	0 0 0	0.0 0.0 0.0
5141	DAV. KREDITBETRUG GEM.265B	M W INSG	7 2 9	1 0 1	14.2 0.0 11.1	3 0 3	42.8 0.0 33.3			0 0 0	0.0 0.0 0.0	0 0 0	0.0 0.0 0.0	0 0 0	0.0 0.0 0.0
5142	DAV. SUBVENTIONSBETRUG 264	M W INSG	38 6 44	17 1 18	44.7 16.6 40.9	11 0 11	28.9 0.0 25.0			0 0 0	0.0 0.0 0.0	0 0 0	0.0 0.0 0.0	0 0 0	0.0 0.0 0.0
5143	DAV. KREDITBETRUG 263	M W INSG	73 25 98	50 14 64	68.4 56.0 65.3	25 6 31	34.2 24.0 31.6			0 0 0	0.0 0.0 0.0	1 0 1	1.3 0.0 1.0	0 0 0	0.0 0.0 0.0
5144	DAV. WECHSELBETRUG 263	M W INSG	1 2 3	0 1 1	0.0 50.0 33.3	1 1 2	100.0 50.0 66.6			0 0 0	0.0 0.0 0.0	0 0 0	0.0 0.0 0.0	0 0 0	0.0 0.0 0.0

SCHL. ZAHL DER TAT	S T R A F T A T	TATVER- DAECH- TIGE INSGES.	ALLEINHAN- DELNDE TAT- VERDAECHT.	ALS TV BE- REITS IN ER- SCHEINUNG GETR. PERS.	KONSUMENTEN HARTER DROGEN	TV UNTER ALKOHOL- EINFLUSS	SCHUSSWAFFE MITGEFUEHRT	ANZAHL IN %	ANZAHL IN %	ANZAHL IN %	ANZAHL IN %	ANZAHL IN %	ANZAHL IN %		
1	2	3	4	5	6	7	8	9	10	11	12	13	14	15	16
5150	DAV. ERSCHLEICHEN VON LEISTUNGEN 265A	M W INSG	2297 1159 3456	2280 1153 3433	99.2 99.4 99.3	677 249 926	29.4 21.4 26.7			38 10 48	1.6 0.8 1.3	39 4 43	1.6 0.3 1.2	1 0 1	0.0 0.0 0.0
5160	BETRUG M.RECHTSWIDRIG ERL. UNBARER ZAHLUNGSMITTEL DAV.	M W INSG	345 129 474	223 86 309	64.6 66.6 65.1	138 48 186	40.0 37.2 39.2			18 9 27	5.2 6.9 5.6	5 1 6	1.4 0.7 1.2	0 0 0	0.0 0.0 0.0
5161	SCHECKS	M W INSG	3 3 6	1 3 4	33.3 100.0 66.6	1 1 2	33.3 33.3 33.3			0 0 0	0.0 0.0 0.0	0 0 0	0.0 0.0 0.0	0 0 0	0.0 0.0 0.0
5162	DEBITKARTEN OHNE PIN	M W INSG	147 57 204	75 29 104	51.0 50.8 50.9	52 23 75	35.3 40.3 36.7			9 7 16	6.1 12.2 7.8	0 1 1	0.0 1.7 0.4	0 0 0	0.0 0.0 0.0
5163	DEBITKARTEN MIT PIN	M W INSG	144 44 188	101 36 137	70.1 81.8 72.8	53 14 67	36.8 31.8 35.6			4 3 7	2.7 6.8 3.7	3 0 3	2.0 0.0 1.5	0 0 0	0.0 0.0 0.0
5164	KREDITKARTEN	M W INSG	96 28 124	60 17 77	62.5 60.7 62.0	41 9 50	42.7 32.1 40.3			7 1 8	7.2 3.5 6.4	2 0 2	2.0 0.0 1.6	0 0 0	0.0 0.0 0.0
5165	DATEN VON ZAHLUNGSKARTEN	M W INSG	10 7 17	6 4 10	60.0 57.1 58.8	1 2 3	10.0 28.5 17.6			2 1 3	20.0 14.2 17.6	0 0 0	0.0 0.0 0.0	0 0 0	0.0 0.0 0.0
5169	SONST. UNBARE ZAHLUNGSMITT.	M W INSG	24 5 29	17 4 21	70.8 80.0 72.4	6 4 10	25.0 80.0 34.4			0 0 0	0.0 0.0 0.0	0 0 0	0.0 0.0 0.0	0 0 0	0.0 0.0 0.0
5170	DAV. SONST. BETRUG 263 STGB	M W INSG	4518 1945 6463	3585 1531 5116	79.3 78.7 79.1	1301 414 1715	28.7 21.2 26.5			38 7 45	0.8 0.3 0.6	85 10 95	1.8 0.5 1.4	6 0 6	0.1 0.0 0.0
5171	DAR. LEISTUNGSBETRUG	M W INSG	189 66 255	159 56 215	84.1 84.8 84.3	52 12 64	27.5 18.1 25.0			1 0 1	0.5 0.0 0.3	6 0 6	3.1 0.0 2.3	0 0 0	0.0 0.0 0.0

SCHL. ZAHL DER TAT	S T R A F T A T	TATVER- DAECH- TIGE INSGES.	ALLEINHAN- DELNDE TAT- VERDAECHT.		ALS TV BE- REITS IN ER- SCHEINUNG GETR. PERS.		KONSUMENTEN HARTER DROGEN		TV UNTER ALKOHOL- EINFLUSS		SCHUSSWAFFE MITGEFUEHRT				
			ANZAHL	IN %	ANZAHL	IN %	ANZAHL	IN %	ANZAHL	IN %	ANZAHL	IN %			
1	2	3	4	5	6	7	8	9	10	11	12	13	14	15	16
5172	DAR. LEISTUNGSKREDITBETRUG	M	222	182	81.9	86	38.7			0	0.0	1	0.4	0	0.0
		W	81	72	88.8	32	39.5			0	0.0	0	0.0	0	0.0
		INSG	303	254	83.8	118	38.9			0	0.0	1	0.3	0	0.0
5173	DAR. ARBEITSVERMITTL.-BETR.	M	4	3	75.0	2	50.0			0	0.0	0	0.0	0	0.0
		W	0	0	0.0	0	0.0			0	0.0	0	0.0	0	0.0
		INSG	4	3	75.0	2	50.0			0	0.0	0	0.0	0	0.0
5174	DAR. BETRUG Z.NACHTEIL VON VERSICHERUNGEN 263, 265	M	118	61	51.6	31	26.2			0	0.0	0	0.0	0	0.0
		W	34	17	50.0	3	8.8			0	0.0	0	0.0	0	0.0
		INSG	152	78	51.3	34	22.3			0	0.0	0	0.0	0	0.0
5175	DAR. COMPUTERBETRUG 263A STGB	M	90	62	68.8	35	38.8			3	3.3	1	1.1	0	0.0
		W	30	22	73.3	10	33.3			0	0.0	0	0.0	0	0.0
		INSG	120	84	70.0	45	37.5			3	2.5	1	0.8	0	0.0
5176	DAR. PROVISIONSBETRUG	M	15	15	100.0	4	26.6			0	0.0	0	0.0	0	0.0
		W	2	2	100.0	0	0.0			0	0.0	0	0.0	0	0.0
		INSG	17	17	100.0	4	23.5			0	0.0	0	0.0	0	0.0
5177	DAR.BETR.Z.NACHT.V.SOZVERS. U.SOZIALVERSICHERUNGSTRÄG.	M	496	470	94.7	69	13.9			1	0.2	0	0.0	0	0.0
		W	245	239	97.5	23	9.3			0	0.0	0	0.0	0	0.0
		INSG	741	709	95.6	92	12.4			1	0.1	0	0.0	0	0.0
5178	DAR. SOZIALELEISTUNGSBETRUG	M	23	20	86.9	4	17.3			0	0.0	0	0.0	0	0.0
		W	26	24	92.3	4	15.3			0	0.0	0	0.0	0	0.0
		INSG	49	44	89.7	8	16.3			0	0.0	0	0.0	0	0.0
5179	DAR. BETRUG M. ZUGANGSBER. ZU KOMMUNIK. DIENSTEN	M	43	25	58.1	17	39.5			1	2.3	0	0.0	0	0.0
		W	12	7	58.3	3	25.0			1	8.3	0	0.0	0	0.0
		INSG	55	32	58.1	20	36.3			2	3.6	0	0.0	0	0.0
5181	DAR. ABRECHNUNGSBETRUG	M	26	20	76.9	4	15.3			0	0.0	0	0.0	0	0.0
		W	3	2	66.6	0	0.0			0	0.0	0	0.0	0	0.0
		INSG	29	22	75.8	4	13.7			0	0.0	0	0.0	0	0.0
5182	DAR. EINMIETEBETRUG	M	291	209	71.8	101	34.7			6	2.0	1	0.3	0	0.0
		W	129	71	55.0	41	31.7			4	3.1	1	0.7	0	0.0
		INSG	420	280	66.6	142	33.8			10	2.3	2	0.4	0	0.0

SCHL. ZAHL DER TAT	S T R A F T A T	TATVER- DAECH- TIGE INSGES.	ALLEINHAN- DELNDE TAT- VERDAECHT.		ALS TV BE- REITS IN ER- SCHEINUNG GETR. PERS.		KONSUMENTEN HARTER DROGEN		TV UNTER ALKOHOL- EINFLUSS		SCHUSSWAFFE MITGEFUEHRT				
			ANZAHL	IN %	ANZAHL	IN %	ANZAHL	IN %	ANZAHL	IN %	ANZAHL	IN %			
1	2	3	4	5	6	7	8	9	10	11	12	13	14	15	16
5183	DAR. KONTOERÖFFNUNGS- UND ÜBERWEISUNGSBETRUG	M W INSG	45 11 56	30 8 38	66.6 72.7 67.8	13 6 19	28.8 54.5 33.9			1 0 1	2.2 0.0 1.7	0 0 0	0.0 0.0 0.0	0 0 0	0.0 0.0 0.0
5184	DAR. ZECHBETRUG	M W INSG	125 12 137	103 10 113	82.4 83.3 82.4	41 4 45	32.8 33.3 32.8			0 0 0	0.0 0.0 0.0	57 4 61	45.6 33.3 44.5	0 0 0	0.0 0.0 0.0
5188	KREDITVERMITLUNGSBETRUG	M W INSG	8 8 16	5 5 10	62.5 62.5 62.5	2 1 3	25.0 12.5 18.7			0 0 0	0.0 0.0 0.0	0 0 0	0.0 0.0 0.0	0 0 0	0.0 0.0 0.0
5189	DAR. SONST.WEIT.BETRUGSART.	M W INSG	3056 1337 4393	2380 1033 3413	77.8 77.2 77.6	905 289 1194	29.6 21.6 27.1			25 2 27	0.8 0.1 0.6	23 5 28	0.7 0.3 0.6	6 0 6	0.1 0.0 0.1
5200	VERUNTREUUNG 266,266A, 266B	M W INSG	809 374 1183	640 313 953	79.1 83.6 80.5	212 75 287	26.2 20.0 24.2			4 1 5	0.4 0.2 0.4	2 0 2	0.2 0.0 0.1	0 0 0	0.0 0.0 0.0
5210	DAV. UNTREUE 266 STGB	M W INSG	150 64 214	116 46 162	77.3 71.8 75.7	29 7 36	19.3 10.9 16.8			0 0 0	0.0 0.0 0.0	0 0 0	0.0 0.0 0.0	0 0 0	0.0 0.0 0.0
5211	DAR.UNTREUE B.KAPITALGESCH.	M W INSG	3 0 3	3 0 3	100.0 0.0 100.0	2 0 2	66.6 0.0 66.6			0 0 0	0.0 0.0 0.0	0 0 0	0.0 0.0 0.0	0 0 0	0.0 0.0 0.0
5220	DAV.VORENTH. U. VERUNTREUEN V. ARBEITSENTGELT	M W INSG	417 109 526	298 81 379	71.4 74.3 72.0	126 29 155	30.2 26.6 29.4			0 0 0	0.0 0.0 0.0	1 0 1	0.2 0.0 0.1	0 0 0	0.0 0.0 0.0
5230	DAV. MISSBRAUCH V.SCHECK U. KREDITKARTEN 266B	M W INSG	252 204 456	233 189 422	92.4 92.6 92.5	60 39 99	23.8 19.1 21.7			4 1 5	1.5 0.4 1.0	1 0 1	0.3 0.0 0.2	0 0 0	0.0 0.0 0.0
5300	UNTERSCHLAGUNG, 246, 247, 248A	M W INSG	1381 519 1900	1181 423 1604	85.5 81.5 84.4	470 108 578	34.0 20.8 30.4			26 4 30	1.8 0.7 1.5	19 0 19	1.3 0.0 1.0	0 0 0	0.0 0.0 0.0

SCHL. ZAHL DER TAT	S T R A F T A T	TATVER- DAECH- TIGE INSGES.	ALLEINHAN- DELNDE TAT- VERDAECHT.		ALS TV BE- REITS IN ER- SCHEINUNG GETR. PERS.		KONSUMENTEN HARTER DROGEN		TV UNTER ALKOHOL- EINFLUSS		SCHUSSWAFFE MITGEFUEHRT				
			ANZAHL	IN %	ANZAHL	IN %	ANZAHL	IN %	ANZAHL	IN %	ANZAHL	IN %			
1	2	3	4	5	6	7	8	9	10	11	12	13	14	15	16
5310	DAR. UNTERSCHLAGUNG V. KFZ	M	211	169	80.0	71	33.6			1	0.4	1	0.4	0	0.0
		W	40	33	82.5	4	10.0			0	0.0	0	0.0	0	0.0
		INSG	251	202	80.4	75	29.8			1	0.3	1	0.3	0	0.0
5400	URKUNDENFÄLSCHUNG 267-271, 273-279, 281	M	725	593	81.7	219	30.2			19	2.6	15	2.0	2	0.2
		W	214	152	71.0	39	18.2			5	2.3	1	0.4	0	0.0
		INSG	939	745	79.3	258	27.4			24	2.5	16	1.7	2	0.2
5410	DAR.FÄLSCHG.TECHN.AUFZN.268	M	21	21	100.0	0	0.0			1	4.7	0	0.0	0	0.0
		W	0	0	0.0	0	0.0			0	0.0	0	0.0	0	0.0
		INSG	21	21	100.0	0	0.0			1	4.7	0	0.0	0	0.0
5420	DAR.FÄLSCHG.Z.ERLANG.V.BTM.	M	4	2	50.0	0	0.0			1	25.0	0	0.0	0	0.0
		W	6	4	66.6	0	0.0			2	33.3	0	0.0	0	0.0
		INSG	10	6	60.0	0	0.0			3	30.0	0	0.0	0	0.0
5430	DAR.FÄLSCH.BEWEIFSERH.DATEN	M	6	4	66.6	3	50.0			0	0.0	0	0.0	0	0.0
		W	0	0	0.0	0	0.0			0	0.0	0	0.0	0	0.0
		INSG	6	4	66.6	3	50.0			0	0.0	0	0.0	0	0.0
5430A	DAR.TÄUSCH.I.RECHTSV. B.DV	M	1	1	100.0	1	100.0			0	0.0	0	0.0	0	0.0
		W	0	0	0.0	0	0.0			0	0.0	0	0.0	0	0.0
		INSG	1	1	100.0	1	100.0			0	0.0	0	0.0	0	0.0
5500	GELD-U.WERTZEICHENFÄLSCHUNG 146-149,151,152,A	M	61	34	55.7	24	39.3			4	6.5	3	4.9	0	0.0
		W	8	6	75.0	0	0.0			0	0.0	0	0.0	0	0.0
		INSG	69	40	57.9	24	34.7			4	5.7	3	4.3	0	0.0
5510	DAR.GELD-U.WERTZ.FÄLSCHUNG EINSCHL.VORBER. 146,148,149	M	19	11	57.8	8	42.1			1	5.2	1	5.2	0	0.0
		W	1	0	0.0	0	0.0			0	0.0	0	0.0	0	0.0
		INSG	20	11	55.0	8	40.0			1	5.0	1	5.0	0	0.0
5520	DAR.INVERKEHRBRINGEN VON FALSCHGELD 147	M	42	24	57.1	17	40.4			4	9.5	2	4.7	0	0.0
		W	7	6	85.7	0	0.0			0	0.0	0	0.0	0	0.0
		INSG	49	30	61.2	17	34.6			4	8.1	2	4.0	0	0.0
5530	DAR.FÄLSCH.V.ZAHLUNGSKARTEN 152A, BSCH.V.ZAHLUNGSKARTEN	M	2	1	50.0	1	50.0			0	0.0	0	0.0	0	0.0
		W	0	0	0.0	0	0.0			0	0.0	0	0.0	0	0.0
		INSG	2	1	50.0	1	50.0			0	0.0	0	0.0	0	0.0

SCHL. ZAHL DER TAT		S T R A F T A T		TATVER- DAECH- TIGE INSGES.	ALLEINHAN- DELNDE TAT- VERDAECHT.	ALS TV BE- REITS IN ER- SCHEINUNG GETR. PERS.			KONSUMENTEN HARTER DROGEN	TV UNTER ALKOHOL- EINFLUSS	SCHUSSWAFFE MITGEFUEHRT				
				ANZAHL	IN %	ANZAHL	IN %			ANZAHL	IN %	ANZAHL	IN %		
1	2	3	4	5	6	7	8	9	10	11	12	13	14	15	16
5531	DAR.GEBR. FALSCHER ZAHLUNGS KARTEN 152A, B	M W INSG	2 0 2	1 0 1	50.0 0.0 50.0	1 0 1	50.0 0.0 50.0			0 0 0	0.0 0.0 0.0	0 0 0	0.0 0.0 0.0	0 0 0	0.0 0.0 0.0
5600	INSOLVENZSTRAFTATEN 283 - 283D STGB	M W INSG	119 26 145	62 13 75	52.1 50.0 51.7	39 6 45	32.7 23.0 31.0			0 0 0	0.0 0.0 0.0	0 0 0	0.0 0.0 0.0	0 0 0	0.0 0.0 0.0
5610	DAV. BANKROTT 283	M W INSG	94 17 111	45 6 51	47.8 35.2 45.9	32 5 37	34.0 29.4 33.3			0 0 0	0.0 0.0 0.0	0 0 0	0.0 0.0 0.0	0 0 0	0.0 0.0 0.0
5630	DAV. VERLETZUNG DER BUCH- FUHRUNGSPFLICHT, 283B STGB	M W INSG	35 10 45	21 7 28	60.0 70.0 62.2	11 2 13	31.4 20.0 28.8			0 0 0	0.0 0.0 0.0	0 0 0	0.0 0.0 0.0	0 0 0	0.0 0.0 0.0
5640	DAV. GLAUBIGERBEGUNSTIGUNG 283C STGB	M W INSG	7 2 9	3 1 4	42.8 50.0 44.4	4 0 4	57.1 0.0 44.4			0 0 0	0.0 0.0 0.0	0 0 0	0.0 0.0 0.0	0 0 0	0.0 0.0 0.0
6000	SONST.STRAFTATBEST.GEM.STGB	M W INSG	13506 3168 16674	9336 2235 11571	69.1 70.5 69.3	4290 593 4883	31.7 18.7 29.2			173 15 188	1.2 0.4 1.1	2534 188 2722	18.7 5.9 16.3	44 5 49	0.3 0.1 0.2
6100	ERPRESSUNG 253	M W INSG	131 25 156	66 6 72	50.3 24.0 46.1	55 5 60	41.9 20.0 38.4			5 0 5	3.8 0.0 3.2	8 1 9	6.1 4.0 5.7	0 0 0	0.0 0.0 0.0
6110	DAR.ERPR.AUF SEX.GRUNDLAGE	M W INSG	1 0 1	1 0 1	100.0 0.0 100.0	0 0 0	0.0 0.0 0.0			0 0 0	0.0 0.0 0.0	0 0 0	0.0 0.0 0.0	0 0 0	0.0 0.0 0.0
6200	WIDERST. U.STRAFTATEN GG.D. OEF.ORDNG. PARAGR.S.KATALOG	M W INSG	2957 605 3562	2127 390 2517	71.9 64.4 70.6	1056 124 1180	35.7 20.4 33.1			49 6 55	1.6 0.9 1.5	859 69 928	29.0 11.4 26.0	4 0 4	0.1 0.0 0.1
6210	WIDERST. GG.D.STAATSGEWALT §§ 111, 113, 114, 120, 121	M W INSG	667 71 738	596 56 652	89.3 78.8 88.3	283 24 307	42.4 33.8 41.5			23 1 24	3.4 1.4 3.2	417 30 447	62.5 42.2 60.5	1 0 1	0.1 0.0 0.1

SCHL. ZAHL DER TAT	S T R A F T A T	TATVER- DAECH- TIGE INSGES.	ALLEINHAN- DELNDE TAT- VERDAECHT.		ALS TV BE- REITS IN ER- SCHEINUNG GETR. PERS.		KONSUMENTEN HARTER DROGEN		TV UNTER ALKOHOL- EINFLUSS		SCHUSSWAFFE MITGEFUEHRT				
			ANZAHL	IN %	ANZAHL	IN %	ANZAHL	IN %	ANZAHL	IN %	ANZAHL	IN %			
1	2	3	4	5	6	7	8	9	10	11	12	13	14	15	16
6220	HAUSFRIEDENSBRUCH §§123,124	M	1684	1061	63.0	546	32.4			22	1.3	334	19.8	2	0.1
		W	335	186	55.5	61	18.2			3	0.8	22	6.5	0	0.0
		INSG	2019	1247	61.7	607	30.0			25	1.2	356	17.6	2	0.0
6221	DAV. HAUSFRIEDENSBR. §123	M	1684	1061	63.0	546	32.4			22	1.3	334	19.8	2	0.1
		W	335	186	55.5	61	18.2			3	0.8	22	6.5	0	0.0
		INSG	2019	1247	61.7	607	30.0			25	1.2	356	17.6	2	0.0
6230	LANDFRIEDENSBRUCH 125,125A	M	19	4	21.0	6	31.5			0	0.0	5	26.3	0	0.0
		W	1	0	0.0	0	0.0			0	0.0	0	0.0	0	0.0
		INSG	20	4	20.0	6	30.0			0	0.0	5	25.0	0	0.0
6240	VORTÄUSCHEN EINER STRAF- TAT § 145D STGB DARUNTER:	M	298	255	85.5	97	32.5			3	1.0	58	19.4	0	0.0
		W	131	106	80.9	29	22.1			2	1.5	8	6.1	0	0.0
		INSG	429	361	84.1	126	29.3			5	1.1	66	15.3	0	0.0
6241	VORTÄUSCHEN EINES RAUBES	M	9	5	55.5	3	33.3			0	0.0	2	22.2	0	0.0
		W	6	6	100.0	3	50.0			1	16.6	1	16.6	0	0.0
		INSG	15	11	73.3	6	40.0			1	6.6	3	20.0	0	0.0
6242	VORTÄUSCHEN E. DIEBSTAHL	M	24	20	83.3	9	37.5			0	0.0	3	12.5	0	0.0
		W	6	4	66.6	1	16.6			1	16.6	1	16.6	0	0.0
		INSG	30	24	80.0	10	33.3			1	3.3	4	13.3	0	0.0
6260	GEWALTDARSTELLUNG 131 STGB	M	12	11	91.6	2	16.6			0	0.0	0	0.0	0	0.0
		W	1	0	0.0	0	0.0			0	0.0	0	0.0	0	0.0
		INSG	13	11	84.6	2	15.3			0	0.0	0	0.0	0	0.0
6261	DAR. SCHRIFTEN AN PERSONEN UNTER 18 JAHREN	M	4	3	75.0	0	0.0			0	0.0	0	0.0	0	0.0
		W	1	0	0.0	0	0.0			0	0.0	0	0.0	0	0.0
		INSG	5	3	60.0	0	0.0			0	0.0	0	0.0	0	0.0
6270	VOLKSVERHETZUNG 130 STGB	M	53	17	32.0	31	58.4			0	0.0	13	24.5	0	0.0
		W	8	1	12.5	1	12.5			0	0.0	0	0.0	0	0.0
		INSG	61	18	29.5	32	52.4			0	0.0	13	21.3	0	0.0
6300	BEGÜNSTIG., STRAFVEREITELUNG U. HEHLEREI 257-260	M	396	268	67.6	148	37.3			10	2.5	5	1.2	3	0.7
		W	86	59	68.6	17	19.7			2	2.3	0	0.0	1	1.1
		INSG	482	327	67.8	165	34.2			12	2.4	5	1.0	4	0.8

SCHL. ZAHL DER TAT	S T R A F T A T	TATVER- DAECH- TIGE INSGES.	ALLEINHAN- DELNDE TAT- VERDAECHT.		ALS TV BE- REITS IN ER- SCHEINUNG GETR. PERS.		KONSUMENTEN HARTER DROGEN		TV UNTER ALKOHOL- EINFLUSS		SCHUSSWAFFE MITGEFUEHRT				
			ANZAHL	IN %	ANZAHL	IN %	ANZAHL	IN %	ANZAHL	IN %	ANZAHL	IN %			
1	2	3	4	5	6	7	8	9	10	11	12	13	14	15	16
6310	DAR.HEHLEREI V. KFZ 259-260	M	33	13	39.3	15	45.4			0	0.0	1	3.0	0	0.0
		W	0	0	0.0	0	0.0			0	0.0	0	0.0	0	0.0
		INSG	33	13	39.3	15	45.4			0	0.0	1	3.0	0	0.0
6311	DAR. GEWERBSMÄSSIG	M	4	0	0.0	2	50.0			0	0.0	0	0.0	0	0.0
		W	0	0	0.0	0	0.0			0	0.0	0	0.0	0	0.0
		INSG	4	0	0.0	2	50.0			0	0.0	0	0.0	0	0.0
6313	DAR. GEWERBSM. BANDENHEHL.	M	3	0	0.0	2	66.6			0	0.0	0	0.0	0	0.0
		W	0	0	0.0	0	0.0			0	0.0	0	0.0	0	0.0
		INSG	3	0	0.0	2	66.6			0	0.0	0	0.0	0	0.0
6320	DAR.SONST.HEHLEREI 259-260	M	226	164	72.5	81	35.8			10	4.4	0	0.0	0	0.0
		W	35	25	71.4	8	22.8			2	5.7	0	0.0	0	0.0
		INSG	261	189	72.4	89	34.0			12	4.5	0	0.0	0	0.0
6321	DAR. GEWERBSMÄSSIG	M	16	2	12.5	3	18.7			1	6.2	0	0.0	0	0.0
		W	2	0	0.0	1	50.0			1	50.0	0	0.0	0	0.0
		INSG	18	2	11.1	4	22.2			2	11.1	0	0.0	0	0.0
6323	DAR. GEWERBSM.BANDENHEHL.	M	2	0	0.0	0	0.0			0	0.0	0	0.0	0	0.0
		W	1	0	0.0	0	0.0			0	0.0	0	0.0	0	0.0
		INSG	3	0	0.0	0	0.0			0	0.0	0	0.0	0	0.0
6330	DAR. GELDWÄSCHE 261 STGB	M	71	41	57.7	31	43.6			0	0.0	0	0.0	0	0.0
		W	23	11	47.8	3	13.0			0	0.0	0	0.0	0	0.0
		INSG	94	52	55.3	34	36.1			0	0.0	0	0.0	0	0.0
6400	BRANDSTIFTUNG, 306-306D, F	M	335	230	68.6	71	21.1			3	0.8	47	14.0	0	0.0
		W	67	50	74.6	7	10.4			0	0.0	6	8.9	0	0.0
		INSG	402	280	69.6	78	19.4			3	0.7	53	13.1	0	0.0
6410	DAR. (VORSÄTZL)BRANDSTIFTUNG 306-306C, F	M	150	84	56.0	49	32.6			2	1.3	25	16.6	0	0.0
		W	15	9	60.0	5	33.3			0	0.0	2	13.3	0	0.0
		INSG	165	93	56.3	54	32.7			2	1.2	27	16.3	0	0.0
6500	STRAFTATEN IM AMT 108E,258A 298-300, 331-353, 355, 357	M	157	101	64.3	40	25.4			1	0.6	1	0.6	14	8.9
		W	25	18	72.0	5	20.0			0	0.0	0	0.0	1	4.0
		INSG	182	119	65.3	45	24.7			1	0.5	1	0.5	15	8.2

SCHL. ZAHL DER TAT	S T R A F T A T	TATVER- DAECH- TIGE INSGES.	ALLEINHAN- DELNDE TAT- VERDAECHT.		ALS TV BE- REITS IN ER- SCHEINUNG GETR. PERS.		KONSUMENTEN HARTER DROGEN		TV UNTER ALKOHOL- EINFLUSS		SCHUSSWAFFE MITGEFUEHRT				
			ANZAHL	IN %	ANZAHL	IN %	ANZAHL	IN %	ANZAHL	IN %	ANZAHL	IN %			
1	2	3	4	5	6	7	8	9	10	11	12	13	14	15	16
6510	DAV. VORTEILSANN., BESTECH- LICHKEIT 108E, 331, 332, 335	M W INSG	15 5 20	10 4 14	66.6 80.0 70.0	3 1 4	20.0 20.0 20.0			0 0 0	0.0 0.0 0.0	0 0 0	0.0 0.0 0.0	0 0 0	0.0 0.0 0.0
6511	DAV. VORTEILSANNAHME, 331	M W INSG	11 4 15	7 3 10	63.6 75.0 66.6	2 1 3	18.1 25.0 20.0			0 0 0	0.0 0.0 0.0	0 0 0	0.0 0.0 0.0	0 0 0	0.0 0.0 0.0
6512	DAV. BESTECHLICHK.108E, 332	M W INSG	4 1 5	3 1 4	75.0 100.0 80.0	1 0 1	25.0 0.0 20.0			0 0 0	0.0 0.0 0.0	0 0 0	0.0 0.0 0.0	0 0 0	0.0 0.0 0.0
6520	DAV.VORTEILSGEW.,BESTECHUNG 108E, 333, 334, 335	M W INSG	68 5 73	62 5 67	91.1 100.0 91.7	16 1 17	23.5 20.0 23.2			1 0 1	1.4 0.0 1.3	1 0 1	1.4 0.0 1.3	0 0 0	0.0 0.0 0.0
6521	DAV. VORTEILSGEWÄHRUNG, 333	M W INSG	18 1 19	16 1 17	88.8 100.0 89.4	2 0 2	11.1 0.0 10.5			0 0 0	0.0 0.0 0.0	0 0 0	0.0 0.0 0.0	0 0 0	0.0 0.0 0.0
6522	DAV. BESTECHUNG 108E,B, 334	M W INSG	50 4 54	46 4 50	92.0 100.0 92.5	14 1 15	28.0 25.0 27.7			1 0 1	2.0 0.0 1.8	1 0 1	2.0 0.0 1.8	0 0 0	0.0 0.0 0.0
6550	DAV.SONST.STRAFTATEN IM AMT 258A, 339-353, 355, 357	M W INSG	66 17 83	27 9 36	40.9 52.9 43.3	20 4 24	30.3 23.5 28.9			0 0 0	0.0 0.0 0.0	0 0 0	0.0 0.0 0.0	14 1 15	21.2 5.8 18.0
6551	DAR. KÖRPERVERL. IM AMT	M W INSG	56 6 62	22 1 23	39.2 16.6 37.0	18 2 20	32.1 33.3 32.2			0 0 0	0.0 0.0 0.0	0 0 0	0.0 0.0 0.0	14 1 15	25.0 16.6 24.1
6552	DAR. VERL. DIENSTGEH. 353B	M W INSG	6 4 10	2 3 5	33.3 75.0 50.0	1 0 1	16.6 0.0 10.0			0 0 0	0.0 0.0 0.0	0 0 0	0.0 0.0 0.0	0 0 0	0.0 0.0 0.0
6560	DAR. WETTBEWERBSBESCHRÄNK. ABSPR.B.AUSSCHREIBUNG, 298	M W INSG	6 0 6	0 0 0	0.0 0.0 0.0	0 0 0	0.0 0.0 0.0			0 0 0	0.0 0.0 0.0	0 0 0	0.0 0.0 0.0	0 0 0	0.0 0.0 0.0

SCHL. ZAHL DER TAT	S T R A F T A T	TATVER- DAECH- TIGE INSGES.	ALLEINHAN- DELNDE TAT- VERDAECHT.		ALS TV BE- REITS IN ER- SCHEINUNG GETR. PERS.		KONSUMENTEN HARTER DROGEN		TV UNTER ALKOHOL- EINFLUSS		SCHUSSWAFFE MITGEFUEHRT				
			ANZAHL	IN %	ANZAHL	IN %	ANZAHL	IN %	ANZAHL	IN %	ANZAHL	IN %			
1	2	3	4	5	6	7	8	9	10	11	12	13	14	15	16
6570	DAR. BESTECH. IM GESCHÄFTL. VERKEHR, 299, 300	M W INSG	2 0 2	2 0 2	100.0 0.0 100.0	1 0 1	50.0 0.0 50.0			0 0 0	0.0 0.0 0.0	0 0 0	0.0 0.0 0.0	0 0 0	0.0 0.0 0.0
6571	DAR. BESTECHLICHKEIT UND BESTECHUNG, 299	M W INSG	2 0 2	2 0 2	100.0 0.0 100.0	1 0 1	50.0 0.0 50.0			0 0 0	0.0 0.0 0.0	0 0 0	0.0 0.0 0.0	0 0 0	0.0 0.0 0.0
6600	STRAFB.EIGENNUTZ, 284-285, 287-293, 297	M W INSG	114 11 125	70 5 75	61.4 45.4 60.0	35 2 37	30.7 18.1 29.6			0 0 0	0.0 0.0 0.0	2 0 2	1.7 0.0 1.6	4 0 4	3.5 0.0 3.2
6610	DAR. GLÜCKSSPIEL, 284-287	M W INSG	12 2 14	5 1 6	41.6 50.0 42.8	6 0 6	50.0 0.0 42.8			0 0 0	0.0 0.0 0.0	0 0 0	0.0 0.0 0.0	0 0 0	0.0 0.0 0.0
6620	DAR. WILDEREI, 292,293,296A	M W INSG	72 2 74	45 0 45	62.5 0.0 60.8	20 0 20	27.7 0.0 27.0			0 0 0	0.0 0.0 0.0	2 0 2	2.7 0.0 2.7	4 0 4	5.5 0.0 5.4
6621	DAR. JAGDWILDEREI, 292	M W INSG	18 1 19	15 0 15	83.3 0.0 78.9	4 0 4	22.2 0.0 21.0			0 0 0	0.0 0.0 0.0	0 0 0	0.0 0.0 0.0	4 0 4	22.2 0.0 21.0
6630	DAR. WUCHER, 302 A	M W INSG	3 0 3	1 0 1	33.3 0.0 33.3	1 0 1	33.3 0.0 33.3			0 0 0	0.0 0.0 0.0	0 0 0	0.0 0.0 0.0	0 0 0	0.0 0.0 0.0
6700	ALLE SONST.STRAFTATEN GEM. STGB -OHNE VERKEHRSDDELIKTE-	M W INSG	10320 2446 12766	7021 1766 8787	68.0 72.1 68.8	3188 453 3641	30.8 18.5 28.5			112 7 119	1.0 0.2 0.9	1834 121 1955	17.7 4.9 15.3	20 3 23	0.1 0.1 0.1
6710	DAR. VERLETZUNG DER UNTER- HALTSPFLICHT, 170	M W INSG	698 21 719	695 20 715	99.5 95.2 99.4	196 2 198	28.0 9.5 27.5			5 0 5	0.7 0.0 0.6	2 0 2	0.2 0.0 0.2	0 0 0	0.0 0.0 0.0
6720	DAR. VERL.D.FÜRSORGE-O.ERZIE- HUNGSPFLICHT 171	M W INSG	12 39 51	9 35 44	75.0 89.7 86.2	7 10 17	58.3 25.6 33.3			0 0 0	0.0 0.0 0.0	0 5 5	0.0 12.8 9.8	0 0 0	0.0 0.0 0.0

SCHL. ZAHL DER TAT	S T R A F T A T	TATVER- DAECH- TIGE INSGES.	ALLEINHAN- DELNDE TAT- VERDAECHT.		ALS TV BE- REITS IN ER- SCHEINUNG GETR. PERS.		KONSUMENTEN HARTER DROGEN		TV UNTER ALKOHOL- EINFLUSS		SCHUSSWAFFE MITGEFUEHRT				
			ANZAHL	IN %	ANZAHL	IN %	ANZAHL	IN %	ANZAHL	IN %	ANZAHL	IN %			
1	2	3	4	5	6	7	8	9	10	11	12	13	14	15	16
6730	DAR.BELEIDIGG.185-187,189	M	2992	2564	85.6	882	29.4			18	0.6	471	15.7	6	0.2
		W	1270	1018	80.1	217	17.0			3	0.2	47	3.7	0	0.0
		INSG	4262	3582	84.0	1099	25.7			21	0.4	518	12.1	6	0.1
6731	DAR.BELEIDIGUNG MIT SEX. HINTERGRUND 185 STGB	M	218	181	83.0	68	31.1			1	0.4	39	17.8	0	0.0
		W	45	22	48.8	9	20.0			0	0.0	0	0.0	0	0.0
		INSG	263	203	77.1	77	29.2			1	0.3	39	14.8	0	0.0
6740	DAR. SACHBESCHÄDG.303-305	M	5729	3039	53.0	1820	31.7			65	1.1	1325	23.1	11	0.1
		W	655	355	54.1	131	20.0			3	0.4	55	8.3	1	0.1
		INSG	6384	3394	53.1	1951	30.5			68	1.0	1380	21.6	12	0.1
6741	DAR. SACHBESCHÄDIGUNG AN KFZ	M	1252	796	63.5	396	31.6			12	0.9	313	25.0	3	0.2
		W	140	100	71.4	26	18.5			0	0.0	12	8.5	0	0.0
		INSG	1392	896	64.3	422	30.3			12	0.8	325	23.3	3	0.2
6742	DAR. DATENVERÄNDERUNG 303A, 303B STGB	M	6	6	100.0	2	33.3			0	0.0	0	0.0	0	0.0
		W	1	1	100.0	0	0.0			0	0.0	0	0.0	0	0.0
		INSG	7	7	100.0	2	28.5			0	0.0	0	0.0	0	0.0
6742A	DAR. COMPUTERSABOTAGE 303B STGB	M	3	3	100.0	2	66.6			0	0.0	0	0.0	0	0.0
		W	0	0	0.0	0	0.0			0	0.0	0	0.0	0	0.0
		INSG	3	3	100.0	2	66.6			0	0.0	0	0.0	0	0.0
6743	DAR.SONST.SACHBESCH. AUF STRASSEN, WEGEN, PLÄTZEN	M	1176	374	31.8	401	34.0			16	1.3	253	21.5	2	0.1
		W	92	23	25.0	18	19.5			0	0.0	6	6.5	0	0.0
		INSG	1268	397	31.3	419	33.0			16	1.2	259	20.4	2	0.1
6743A	DAR.GEM.SCHÄDL.SACHBESCH. A.STRASS., WEGEN, PLÄTZEN	M	141	24	17.0	55	39.0			0	0.0	35	24.8	2	1.4
		W	8	2	25.0	0	0.0			0	0.0	0	0.0	0	0.0
		INSG	149	26	17.4	55	36.9			0	0.0	35	23.4	2	1.3
6745	DAR. ZERSTÖRUNG WICHTIGER ARBEITSMITTEL	M	15	7	46.6	3	20.0			0	0.0	3	20.0	0	0.0
		W	2	0	0.0	0	0.0			0	0.0	0	0.0	0	0.0
		INSG	17	7	41.1	3	17.6			0	0.0	3	17.6	0	0.0
6748	DAR. SACHBESCHÄDIGUNG D. BRANDLEGUNG	M	200	68	34.0	73	36.5			4	2.0	25	12.5	0	0.0
		W	17	4	23.5	5	29.4			0	0.0	2	11.7	0	0.0
		INSG	217	72	33.1	78	35.9			4	1.8	27	12.4	0	0.0

SCHL. ZAHL DER TAT	S T R A F T A T	TATVER- DAECH- TIGE INSGES.	ALLEINHAN- DELNDE TAT- VERDAECHT.		ALS TV BE- REITS IN ER- SCHEINUNG GETR. PERS.		KONSUMENTEN HARTER DROGEN		TV UNTER ALKOHOL- EINFLUSS		SCHUSSWAFFE MITGEFUEHRT				
			ANZAHL	IN %	ANZAHL	IN %	ANZAHL	IN %	ANZAHL	IN %	ANZAHL	IN %			
1	2	3	4	5	6	7	8	9	10	11	12	13	14	15	16
6749	DAR.SACHBESCHÄDIGUNG POLIT. MOTIVIERT	M W INSG	24 1 25	5 0 5	20.8 0.0 20.0	7 0 7	29.1 0.0 28.0			0 0 0	0.0 0.0 0.0	6 0 6	25.0 0.0 24.0	0 0 0	0.0 0.0 0.0
6750	DAR.SPRENGST. U.STRAHLUNGS- DELIKTE 307-312 STGB	M W INSG	14 3 17	9 2 11	64.2 66.6 64.7	6 2 8	42.8 66.6 47.0			0 0 0	0.0 0.0 0.0	3 1 4	21.4 33.3 23.5	0 0 0	0.0 0.0 0.0
6752	DAV. HERBEIFÜHREN EINER SPRENGSTOFFEXPLOSION, 308	M W INSG	14 3 17	9 2 11	64.2 66.6 64.7	6 2 8	42.8 66.6 47.0			0 0 0	0.0 0.0 0.0	3 1 4	21.4 33.3 23.5	0 0 0	0.0 0.0 0.0
6760	DAR.STRAFT.GEGEN DIE UMWELT 324,324A,325-330A STGB	M W INSG	223 33 256	163 20 183	73.0 60.6 71.4	61 7 68	27.3 21.2 26.5			2 0 2	0.8 0.0 0.7	0 0 0	0.0 0.0 0.0	1 0 1	0.4 0.0 0.3
6761	DAR. VERUNREINIGUNG EINES GEWÄSSERS, 324	M W INSG	39 6 45	34 2 36	87.1 33.3 80.0	4 0 4	10.2 0.0 8.8			2 0 2	5.1 0.0 4.4	0 0 0	0.0 0.0 0.0	0 0 0	0.0 0.0 0.0
6762	DAR.LUFTVERUNREINIGUNG, 325	M W INSG	2 0 2	2 0 2	100.0 0.0 100.0	1 0 1	50.0 0.0 50.0			0 0 0	0.0 0.0 0.0	0 0 0	0.0 0.0 0.0	0 0 0	0.0 0.0 0.0
6763	DAR.LAERMVERURSACHUNG, 325	M W INSG	1 0 1	1 0 1	100.0 0.0 100.0	0 0 0	0.0 0.0 0.0			0 0 0	0.0 0.0 0.0	0 0 0	0.0 0.0 0.0	0 0 0	0.0 0.0 0.0
6764	DAR. UNERL. UMGANG MIT GEFÄHRLICHEN ABFÄLLEN, 326	M W INSG	123 20 143	90 14 104	73.1 70.0 72.7	43 5 48	34.9 25.0 33.5			0 0 0	0.0 0.0 0.0	0 0 0	0.0 0.0 0.0	0 0 0	0.0 0.0 0.0
6765	DAR.UNERLAUBTES BETREIBEN VON ANLAGEN, 327	M W INSG	32 3 35	22 1 23	68.7 33.3 65.7	12 1 13	37.5 33.3 37.1			0 0 0	0.0 0.0 0.0	0 0 0	0.0 0.0 0.0	0 0 0	0.0 0.0 0.0
6767	DAR.GEFÄHRDUNG SCHUTZBE- DÜRFTIGER GEBIETE, 329	M W INSG	1 0 1	1 0 1	100.0 0.0 100.0	0 0 0	0.0 0.0 0.0			0 0 0	0.0 0.0 0.0	0 0 0	0.0 0.0 0.0	0 0 0	0.0 0.0 0.0

SCHL. ZAHL DER TAT	S T R A F T A T	TATVER- DAECH- TIGE INSGES.	ALLEINHAN- DELNDE TAT- VERDAECHT.	ALS TV BE- REITS IN ER- SCHEINUNG GETR. PERS.	KONSUMENTEN HARTER DROGEN	TV UNTER ALKOHOL- EINFLUSS	SCHUSSWAFFE MITGEFUEHRT	ANZAHL IN %	ANZAHL IN %	ANZAHL IN %	ANZAHL IN %	ANZAHL IN %	ANZAHL IN %		
1	2	3	4	5	6	7	8	9	10	11	12	13	14	15	16
6768	DAR.SCHWERE UMWELTGEFÄHR- DUNG, 330	M W INSG	1 0 1	1 0 1	100.0 0.0 100.0	0 0 0	0.0 0.0 0.0			0 0 0	0.0 0.0 0.0	0 0 0	0.0 0.0 0.0	0 0 0	0.0 0.0 0.0
6769	DAR. GEFÄHRDUNG DURCH FREISETZEN VON GIFTEN, 330A	M W INSG	1 0 1	1 0 1	100.0 0.0 100.0	0 0 0	0.0 0.0 0.0			0 0 0	0.0 0.0 0.0	0 0 0	0.0 0.0 0.0	0 0 0	0.0 0.0 0.0
6780	DAR.AUSSPÄHEN VON DATEN 202A STGB	M W INSG	14 1 15	14 1 15	100.0 100.0 100.0	5 0 5	35.7 0.0 33.3			1 0 1	7.1 0.0 6.6	0 0 0	0.0 0.0 0.0	0 0 0	0.0 0.0 0.0
////	SUMME STRAFTATEN GEM.STGB	M W INSG	44697 14409 59106	34715 11202 45917	77.6 77.7 77.6	13380 2554 15934	29.9 17.7 26.9			698 88 786	1.5 0.6 1.3	6256 479 6735	13.9 3.3 11.3	128 9 137	0.2 0.0 0.2
7000	STRAFRECHTL. NEBENGESETZE -OHNE VERKEHRSDDELIKTE-	M W INSG	7356 1054 8410	6615 863 7478	89.9 81.8 88.9	2930 287 3217	39.8 27.2 38.2			829 139 968	11.2 13.1 11.5	384 25 409	5.2 2.3 4.8	273 6 279	3.7 0.5 3.3
7100	STRAFTATEN GG.STRAFR.NEBEN- GES.AUF D.WIRTSCHAFTSSEKT.	M W INSG	782 178 960	579 117 696	74.0 65.7 72.5	203 37 240	25.9 20.7 25.0			10 0 10	1.2 0.0 1.0	3 0 3	0.3 0.0 0.3	1 0 1	0.1 0.0 0.1
7120	DAV.AKTIENG.GENG.GMBH-G.HGB RECHNUNGSLEGUNGSGESETZ	M W INSG	243 43 286	119 22 141	48.9 51.1 49.3	77 14 91	31.6 32.5 31.8			0 0 0	0.0 0.0 0.0	0 0 0	0.0 0.0 0.0	0 0 0	0.0 0.0 0.0
7121	DAR.INSOLVENZVERSCHLEPPUNG 84 GMBH-G	M W INSG	224 40 264	107 20 127	47.7 50.0 48.1	69 12 81	30.8 30.0 30.6			0 0 0	0.0 0.0 0.0	0 0 0	0.0 0.0 0.0	0 0 0	0.0 0.0 0.0
7122	INSOLVEENZVERSCHLEPPUNG 130B, 177A HGB	M W INSG	5 0 5	3 0 3	60.0 0.0 60.0	4 0 4	80.0 0.0 80.0			0 0 0	0.0 0.0 0.0	0 0 0	0.0 0.0 0.0	0 0 0	0.0 0.0 0.0
7130	DAV.DEL.I. ZUSAMMENH.M.ILL. BESCHÄFT. 406,407;15,A AÜG	M W INSG	2 0 2	2 0 2	100.0 0.0 100.0	0 0 0	0.0 0.0 0.0			0 0 0	0.0 0.0 0.0	0 0 0	0.0 0.0 0.0	0 0 0	0.0 0.0 0.0

SCHL. ZAHL DER TAT	S T R A F T A T	TATVER- DAECH- TIGE INSGES.	ALLEINHAN- DELNDE TAT- VERDAECHT.		ALS TV BE- REITS IN ER- SCHEINUNG GETR. PERS.		KONSUMENTEN HARTER DROGEN		TV UNTER ALKOHOL- EINFLUSS		SCHUSSWAFFE MITGEFUEHRT				
			ANZAHL	IN %	ANZAHL	IN %	ANZAHL	IN %	ANZAHL	IN %	ANZAHL	IN %			
1	2	3	4	5	6	7	8	9	10	11	12	13	14	15	16
7140	DAV. STRAFT. G.BÖRSENGESETZ	M	1	0	0.0	0	0.0			0	0.0	0	0.0	0	0.0
		W	1	1	100.0	1	100.0			0	0.0	0	0.0	0	0.0
		INSG	2	1	50.0	1	50.0			0	0.0	0	0.0	0	0.0
7150	DAV.STRAFT. GG URHEB.RECHTS BESTIMM., GESETZE S KATALOG	M	291	251	86.2	76	26.1			3	1.0	1	0.3	1	0.3
		W	60	42	70.0	11	18.3			0	0.0	0	0.0	0	0.0
		INSG	351	293	83.4	87	24.7			3	0.8	1	0.2	1	0.2
7153	DAR.VERRAT VON BETRIEBS- U. GESCHÄFTSGEHEIMN. 17 UWG	M	2	2	100.0	0	0.0			0	0.0	0	0.0	0	0.0
		W	0	0	0.0	0	0.0			0	0.0	0	0.0	0	0.0
		INSG	2	2	100.0	0	0.0			0	0.0	0	0.0	0	0.0
7160	DAV. STRAFT. I.Z.M LEB.MIT- TELN, GESETZE S KATALOG	M	149	116	77.8	29	19.4			5	3.3	0	0.0	0	0.0
		W	55	36	65.4	6	10.9			0	0.0	0	0.0	0	0.0
		INSG	204	152	74.5	35	17.1			5	2.4	0	0.0	0	0.0
7161	DAR.STRAFT.N.D.LEBENSM. U BEDARFSGEGENSTÄNDE GESETZ	M	67	48	71.6	6	8.9			0	0.0	0	0.0	0	0.0
		W	40	24	60.0	4	10.0			0	0.0	0	0.0	0	0.0
		INSG	107	72	67.2	10	9.3			0	0.0	0	0.0	0	0.0
7162	DAR. STRAFTATEN NACH DEM ARZNEIMITTELG.	M	71	57	80.2	22	30.9			5	7.0	0	0.0	0	0.0
		W	12	9	75.0	1	8.3			0	0.0	0	0.0	0	0.0
		INSG	83	66	79.5	23	27.7			5	6.0	0	0.0	0	0.0
7163	DAR.VERSTOSS GEG.WEINGESETZ	M	6	6	100.0	1	16.6			0	0.0	0	0.0	0	0.0
		W	1	1	100.0	1	100.0			0	0.0	0	0.0	0	0.0
		INSG	7	7	100.0	2	28.5			0	0.0	0	0.0	0	0.0
7190	DAV.SONST.STRAFT.(NEBENG) A D WIRTSCH.-SEKT, S KATALOG	M	102	92	90.1	21	20.5			2	1.9	2	1.9	0	0.0
		W	21	16	76.1	5	23.8			0	0.0	0	0.0	0	0.0
		INSG	123	108	87.8	26	21.1			2	1.6	2	1.6	0	0.0
7192	DAR.STRAFT.N.UWG,O.12+17UWG	M	3	2	66.6	1	33.3			0	0.0	0	0.0	0	0.0
		W	7	3	42.8	4	57.1			0	0.0	0	0.0	0	0.0
		INSG	10	5	50.0	5	50.0			0	0.0	0	0.0	0	0.0
7200	STRAFTATEN GG.SONST.STRAFR. NEBENGES./OHNE VERKEHRSDEL.	M	1579	1329	84.1	525	33.2			50	3.1	103	6.5	263	16.6
		W	168	104	61.9	29	17.2			0	0.0	1	0.5	6	3.5
		INSG	1747	1433	82.0	554	31.7			50	2.8	104	5.9	269	15.3

SCHL. ZAHL DER TAT	S T R A F T A T	TATVER- DAECH- TIGE INSGES.	ALLEINHAN- DELNDE TAT- VERDAECHT.		ALS TV BE- REITS IN ER- SCHEINUNG GETR. PERS.		KONSUMENTEN HARTER DROGEN		TV UNTER ALKOHOL- EINFLUSS		SCHUSSWAFFE MITGEFUEHRT				
			ANZAHL	IN %	ANZAHL	IN %	ANZAHL	IN %	ANZAHL	IN %	ANZAHL	IN %			
1	2	3	4	5	6	7	8	9	10	11	12	13	14	15	16
7210	STRAFT. GEG. §27,2 JUSCHG .	M	1	1	100.0	0	0.0			0	0.0	0	0.0	0	0.0
		W	0	0	0.0	0	0.0			0	0.0	0	0.0	0	0.0
		INSG	1	1	100.0	0	0.0			0	0.0	0	0.0	0	0.0
7220	STRAFT. GEG. §27,1 JUSCHG	M	2	2	100.0	0	0.0			0	0.0	0	0.0	0	0.0
		W	0	0	0.0	0	0.0			0	0.0	0	0.0	0	0.0
		INSG	2	2	100.0	0	0.0			0	0.0	0	0.0	0	0.0
7250	DAR.STRAFTA.GG.AUSLÄNDERGES U. ASYLVERFAHRENSGESETZ	M	486	402	82.7	157	32.3			14	2.8	8	1.6	1	0.2
		W	101	49	48.5	15	14.8			0	0.0	0	0.0	0	0.0
		INSG	587	451	76.8	172	29.3			14	2.3	8	1.3	1	0.1
7251	DAR.UNERL.EINREISE 95 AUFENTHALTSGESTZ	M	52	43	82.6	10	19.2			0	0.0	3	5.7	0	0.0
		W	12	9	75.0	0	0.0			0	0.0	0	0.0	0	0.0
		INSG	64	52	81.2	10	15.6			0	0.0	3	4.6	0	0.0
7252	DAR.EINSCHLEPPEN/EINSCHLEU- SEN GEM. 96 AUFHG	M	26	19	73.0	2	7.6			0	0.0	0	0.0	0	0.0
		W	2	0	0.0	0	0.0			0	0.0	0	0.0	0	0.0
		INSG	28	19	67.8	2	7.1			0	0.0	0	0.0	0	0.0
7253	DAR. ERSCHLEICHEN EINES AUFENTHALTS 95 AUFHG	M	60	16	26.6	12	20.0			0	0.0	0	0.0	0	0.0
		W	40	8	20.0	5	12.5			0	0.0	0	0.0	0	0.0
		INSG	100	24	24.0	17	17.0			0	0.0	0	0.0	0	0.0
7254	DAR. EINSCHLEUSEN M. TODF.	M	2	0	0.0	0	0.0			0	0.0	0	0.0	0	0.0
		W	0	0	0.0	0	0.0			0	0.0	0	0.0	0	0.0
		INSG	2	0	0.0	0	0.0			0	0.0	0	0.0	0	0.0
7255	DAR. STRAFTATEN GEG. DAS ASYLVERFAHRENSGESETZ	M	103	99	96.1	52	50.4			2	1.9	2	1.9	0	0.0
		W	8	6	75.0	4	50.0			0	0.0	0	0.0	0	0.0
		INSG	111	105	94.5	56	50.4			2	1.8	2	1.8	0	0.0
7257	ILLEGALER AUFENTHALT NACH AUSLÄNDERGESETZ	M	88	84	95.4	23	26.1			7	7.9	1	1.1	1	1.1
		W	19	17	89.4	3	15.7			0	0.0	0	0.0	0	0.0
		INSG	107	101	94.3	26	24.2			7	6.5	1	0.9	1	0.9
7258	EINREISE ODER AUFENTHALT	M	1	1	100.0	0	0.0			0	0.0	0	0.0	0	0.0
		W	0	0	0.0	0	0.0			0	0.0	0	0.0	0	0.0
		INSG	1	1	100.0	0	0.0			0	0.0	0	0.0	0	0.0

SCHL. ZAHL DER TAT	S T R A F T A T	TATVER- DAECH- TIGE INSGES.	ALLEINHAN- DELNDE TAT- VERDAECHT.		ALS TV BE- REITS IN ER- SCHEINUNG GETR. PERS.		KONSUMENTEN HARTER DROGEN		TV UNTER ALKOHOL- EINFLUSS		SCHUSSWAFFE MITGEFUEHRT				
			ANZAHL	IN %	ANZAHL	IN %	ANZAHL	IN %	ANZAHL	IN %	ANZAHL	IN %			
1	2	3	4	5	6	7	8	9	10	11	12	13	14	15	16
7259	SONST. VERSTÖSSE GEGEN DAS AUFENTHALTSGESETZ	M W INSG	185 20 205	168 9 177	90.8 45.0 86.3	69 3 72	37.2 15.0 35.1			6 0 6	3.2 0.0 2.9	2 0 2	1.0 0.0 0.9	0 0 0	0.0 0.0 0.0
7260	DAR.STRAFTATEN GEG.D.WAFFEN GESETZ U. GEG. D. KWKG	M W INSG	936 46 982	805 40 845	86.0 86.9 86.0	314 12 326	33.5 26.0 33.1			36 0 36	3.8 0.0 3.6	85 1 86	9.0 2.1 8.7	261 6 267	27.8 13.0 27.1
7262	DAV. STRAFTATEN GEG. D. WAFFENGESETZ	M W INSG	918 46 964	795 40 835	86.6 86.9 86.6	307 12 319	33.4 26.0 33.0			34 0 34	3.7 0.0 3.5	85 1 86	9.2 2.1 8.9	255 6 261	27.7 13.0 27.0
7263	DAV. STRAFTATEN GEG. DAS KWKG	M W INSG	18 0 18	10 0 10	55.5 0.0 55.5	7 0 7	38.8 0.0 38.8			2 0 2	11.1 0.0 11.1	0 0 0	0.0 0.0 0.0	6 0 6	33.3 0.0 33.3
7280	DAR.STRAFT.GEG. DAS BUNDES- (LANDES-) DATENSCHUTZGES.	M W INSG	5 0 5	5 0 5	100.0 0.0 100.0	2 0 2	40.0 0.0 40.0			0 0 0	0.0 0.0 0.0	0 0 0	0.0 0.0 0.0	0 0 0	0.0 0.0 0.0
7300	VERSTÖSSE GG. D. BTMG U. VO.	M W INSG	5086 689 5775	4801 627 5428	94.3 91.0 93.9	2260 221 2481	44.4 32.0 42.9			785 139 924	15.4 20.1 16.0	282 23 305	5.5 3.3 5.2	12 0 12	0.2 0.0 0.2
7310	DAV. ALLGEM. VERSTÖSSE NACH 29 BTMG	M W INSG	3916 568 4484	3736 533 4269	95.4 93.8 95.2	1644 176 1820	41.9 30.9 40.5			581 117 698	14.8 20.5 15.5	262 21 283	6.6 3.6 6.3	6 0 6	0.1 0.0 0.1
7311	DAV. MIT HEROIN	M W INSG	145 45 190	142 43 185	97.9 95.5 97.3	72 18 90	49.6 40.0 47.3			88 32 120	60.6 71.1 63.1	7 1 8	4.8 2.2 4.2	1 0 1	0.6 0.0 0.5
7312	DAV. MIT KOKAIN	M W INSG	98 18 116	93 18 111	94.8 100.0 95.6	39 3 42	39.7 16.6 36.2			51 12 63	52.0 66.6 54.3	6 0 6	6.1 0.0 5.1	3 0 3	3.0 0.0 2.5
7313	DAV. MIT LSD	M W INSG	6 1 7	6 1 7	100.0 100.0 100.0	2 1 3	33.3 100.0 42.8			4 0 4	66.6 0.0 57.1	1 0 1	16.6 0.0 14.2	0 0 0	0.0 0.0 0.0

SCHL. ZAHL DER TAT	S T R A F T A T	TATVER- DAECH- TIGE INSGES.	ALLEINHAN- DELNDE TAT- VERDAECHT.		ALS TV BE- REITS IN ER- SCHEINUNG GETR. PERS.		KONSUMENTEN HARTER DROGEN		TV UNTER ALKOHOL- EINFLUSS		SCHUSSWAFFE MITGEFUEHRT				
			ANZAHL	IN %	ANZAHL	IN %	ANZAHL	IN %	ANZAHL	IN %	ANZAHL	IN %			
1	2	3	4	5	6	7	8	9	10	11	12	13	14	15	16
7314	DAV. MIT AMPHETAMINE	M	867	820	94.5	360	41.5			221	25.4	65	7.4	0	0.0
		W	190	174	91.5	53	27.8			46	24.2	5	2.6	0	0.0
		INSG	1057	994	94.0	413	39.0			267	25.2	70	6.6	0	0.0
7315	DAV. MIT ECSTASY	M	122	118	96.7	65	53.2			41	33.6	8	6.5	0	0.0
		W	37	34	91.8	8	21.6			10	27.0	3	8.1	0	0.0
		INSG	159	152	95.5	73	45.9			51	32.0	11	6.9	0	0.0
7318	DAV. MIT CANNABIS EINSCHL. ZUBEREITUNGEN	M	2563	2447	95.4	1050	40.9			152	5.9	161	6.2	2	0.0
		W	244	231	94.6	78	31.9			14	5.7	10	4.0	0	0.0
		INSG	2807	2678	95.4	1128	40.1			166	5.9	171	6.0	2	0.0
7319	DAV. MIT SONSTIGEN BE- TÄUBUNGSMITTELN	M	303	274	90.4	115	37.9			36	11.8	15	4.9	0	0.0
		W	64	56	87.5	18	28.1			8	12.5	3	4.6	0	0.0
		INSG	367	330	89.9	133	36.2			44	11.9	18	4.9	0	0.0
7320	DAV. ILLEG. HANDEL U. SCHMUGGEL NACH 29 BTMG	M	1200	1112	92.6	585	48.7			182	15.1	17	1.4	6	0.5
		W	108	89	82.4	42	38.8			23	21.2	1	0.9	0	0.0
		INSG	1308	1201	91.8	627	47.9			205	15.6	18	1.3	6	0.4
7321	DAV. VON HEROIN	M	73	72	98.6	26	35.6			27	36.9	1	1.3	0	0.0
		W	8	8	100.0	4	50.0			5	62.5	0	0.0	0	0.0
		INSG	81	80	98.7	30	37.0			32	39.5	1	1.2	0	0.0
7322	DAV. VON KOKAIN	M	63	58	92.0	30	47.6			19	30.1	0	0.0	0	0.0
		W	4	4	100.0	1	25.0			1	25.0	0	0.0	0	0.0
		INSG	67	62	92.5	31	46.2			20	29.8	0	0.0	0	0.0
7323	DAV. VON LSD	M	11	6	54.5	2	18.1			0	0.0	1	9.0	0	0.0
		W	1	0	0.0	0	0.0			0	0.0	0	0.0	0	0.0
		INSG	12	6	50.0	2	16.6			0	0.0	1	8.3	0	0.0
7324	DAV. VON AMPHETAMIN	M	301	280	93.0	134	44.5			58	19.2	6	1.9	1	0.3
		W	32	26	81.2	7	21.8			7	21.8	0	0.0	0	0.0
		INSG	333	306	91.8	141	42.3			65	19.5	6	1.8	1	0.3
7325	DAV. VON ECSTASY	M	52	50	96.1	22	42.3			15	28.8	1	1.9	0	0.0
		W	11	9	81.8	3	27.2			3	27.2	0	0.0	0	0.0
		INSG	63	59	93.6	25	39.6			18	28.5	1	1.5	0	0.0

SCHL. ZAHL DER TAT		S T R A F T A T	TATVER- DAECH- TIGE INSGES.	ALLEINHAN- DELNDE TAT- VERDAECHT. ANZAHL IN %	ALS TV BE- REITS IN ER- SCHEINUNG GETR. PERS. ANZAHL IN %	KONSUMENTEN HARTER DROGEN ANZAHL IN %		TV UNTER ALKOHOL- EINFLUSS ANZAHL IN %		SCHUSSWAFFE MITGEFUEHRT ANZAHL IN %					
1	2	3	4	5	6	7	8	9	10	11	12	13	14	15	16
7328	DAV. VON CANNABIS EINSCHL. ZUBEREITUNGEN	M W INSG	694 50 744	655 41 696	94.3 82.0 93.5	341 26 367	49.1 52.0 49.3			59 8 67	8.5 16.0 9.0	8 1 9	1.1 2.0 1.2	4 0 4	0.5 0.0 0.5
7329	DAV. VON SONSTIGEN BE- TÄUBUNGSMITTELN	M W INSG	64 7 71	42 4 46	65.6 57.1 64.7	35 2 37	54.6 28.5 52.1			12 0 12	18.7 0.0 16.9	0 0 0	0.0 0.0 0.0	1 0 1	1.5 0.0 1.4
7330	DAV. ILLEG. EINFUHR V. BTM NACH 30/I/4	M W INSG	48 6 54	34 2 36	70.8 33.3 66.6	18 2 20	37.5 33.3 37.0			4 1 5	8.3 16.6 9.2	0 0 0	0.0 0.0 0.0	0 0 0	0.0 0.0 0.0
7331	DAV. VON HEROIN	M W INSG	3 0 3	1 0 1	33.3 0.0 33.3	1 0 1	33.3 0.0 33.3			1 0 1	33.3 0.0 33.3	0 0 0	0.0 0.0 0.0	0 0 0	0.0 0.0 0.0
7334	DAV. VON AMPHETAMIN	M W INSG	12 1 13	7 0 7	58.3 0.0 53.8	5 0 5	41.6 0.0 38.4			1 0 1	8.3 0.0 7.6	0 0 0	0.0 0.0 0.0	0 0 0	0.0 0.0 0.0
7338	DAV. VON CANABIS EINSCHL. ZUBEREITUNG	M W INSG	28 5 33	21 2 23	75.0 40.0 69.6	10 2 12	35.7 40.0 36.3			2 1 3	7.1 20.0 9.0	0 0 0	0.0 0.0 0.0	0 0 0	0.0 0.0 0.0
7339	DAV. VON SONSTIGEN BTM	M W INSG	5 0 5	5 0 5	100.0 0.0 100.0	2 0 2	40.0 0.0 40.0			0 0 0	0.0 0.0 0.0	0 0 0	0.0 0.0 0.0	0 0 0	0.0 0.0 0.0
7340	DAV. SONSTIGE VERSTÖSSE GEG. DAS BTM-GESETZ	M W INSG	213 29 242	177 21 198	83.0 72.4 81.8	99 11 110	46.4 37.9 45.4			39 2 41	18.3 6.8 16.9	5 1 6	2.3 3.4 2.4	0 0 0	0.0 0.0 0.0
7341	DAV. ILLEG. ANBAU V. BTM	M W INSG	47 2 49	42 2 44	89.3 100.0 89.7	18 1 19	38.2 50.0 38.7			4 0 4	8.5 0.0 8.1	1 0 1	2.1 0.0 2.0	0 0 0	0.0 0.0 0.0
7342	DAV. BTM.-ANBAU,-HERST. U. HANDEL ALS MITGLIED E. BANDE	M W INSG	3 0 3	3 0 3	100.0 0.0 100.0	1 0 1	33.3 0.0 33.3			1 0 1	33.3 0.0 33.3	0 0 0	0.0 0.0 0.0	0 0 0	0.0 0.0 0.0

SCHL. ZAHL DER TAT	S T R A F T A T	TATVER- DAECH- TIGE INSGES.	ALLEINHAN- DELNDE TAT- VERDAECHT.	ALS TV BE- REITS IN ER- SCHEINUNG GETR. PERS.	KONSUMENTEN HARTER DROGEN	TV UNTER ALKOHOL- EINFLUSS	SCHUSSWAFFE MITGEFUEHRT	ANZAHL IN %	ANZAHL IN %	ANZAHL IN %	ANZAHL IN %	ANZAHL IN %	ANZAHL IN %		
1	2	3	4	5	6	7	8	9	10	11	12	13	14	15	16
7343	DAV. BEREITST. V.GELDMITTEL OD. ANDER. VERMÖGENSWERTEN	M W INSG	1 1 2	1 1 2	100.0 100.0 100.0	0 0 0	0.0 0.0 0.0			1 0 1	100.0 0.0 50.0	0 0 0	0.0 0.0 0.0	0 0 0	0.0 0.0 0.0
7345	DAV.ABG.,VERABREICH.,ÜBER- LASSEN V.BTM AN MINDERJÄHR.	M W INSG	33 6 39	32 6 38	96.9 100.0 97.4	18 3 21	54.5 50.0 53.8			4 0 4	12.1 0.0 10.2	0 1 1	0.0 16.6 2.5	0 0 0	0.0 0.0 0.0
7346	DAV.LEICHTF.VERURS.D.TODES E.ANDEREN D. ABGABE VON BTM	M W INSG	1 0 1	1 0 1	100.0 0.0 100.0	0 0 0	0.0 0.0 0.0			0 0 0	0.0 0.0 0.0	0 0 0	0.0 0.0 0.0	0 0 0	0.0 0.0 0.0
7348	ILLEG.HANDEL IN NICHT GER. MENGE VON BTM	M W INSG	128 21 149	98 13 111	76.5 61.9 74.4	62 7 69	48.4 33.3 46.3			29 2 31	22.6 9.5 20.8	4 0 4	3.1 0.0 2.6	0 0 0	0.0 0.0 0.0
7400	STRAFT. GEG. NEBENG AUF DEM UMWELTSEKTOR	M W INSG	136 26 162	95 19 114	69.8 73.0 70.3	21 4 25	15.4 15.3 15.4			5 0 5	3.6 0.0 3.0	0 1 1	0.0 3.8 0.6	0 0 0	0.0 0.0 0.0
7410	DAR. STRAFTATEN NACH DEM CHEMIKALIENGESETZ	M W INSG	6 3 9	6 3 9	100.0 100.0 100.0	0 0 0	0.0 0.0 0.0			0 0 0	0.0 0.0 0.0	0 0 0	0.0 0.0 0.0	0 0 0	0.0 0.0 0.0
7430	DAR.STRAFT.N. NATG TIERSCHG BJAGDG PFLANZG DDT-G.	M W INSG	130 23 153	89 16 105	68.4 69.5 68.6	21 4 25	16.1 17.3 16.3			5 0 5	3.8 0.0 3.2	0 1 1	0.0 4.3 0.6	0 0 0	0.0 0.0 0.0
8900	STRAFTATEN OHNE 7250	M W INSG	49211 15121 64332	39178 11852 51030	79.6 78.3 79.3	15303 2765 18068	31.0 18.2 28.0			1400 211 1611	2.8 1.3 2.5	6521 499 7020	13.2 3.3 10.9	380 15 395	0.7 0.0 0.6
8910	RAUSCHGIFTKRIMINALITÄT INSGESAMT SUMME 7300 + 8911	M W INSG	5091 695 5786	4805 631 5436	94.3 90.7 93.9	2262 221 2483	44.4 31.7 42.9			787 140 927	15.4 20.1 16.0	282 23 305	5.5 3.3 5.2	13 0 13	0.2 0.0 0.2
8911	DAR. DIR. BESCHAFFUNGSKRIM. SUMME 2180+*700+*750+5420	M W INSG	9 7 16	7 5 12	77.7 71.4 75.0	4 0 4	44.4 0.0 25.0			4 2 6	44.4 28.5 37.5	0 0 0	0.0 0.0 0.0	1 0 1	11.1 0.0 6.2

SCHL. ZAHL DER TAT	S T R A F T A T	TATVER- DAECH- TIGE INSGES.	ALLEINHAN- DELNDE TAT- VERDAECHT.	ALS TV BE- REITS IN ER- SCHEINUNG GETR. PERS.	KONSUMENTEN HARTER DROGEN	TV UNTER ALKOHOL- EINFLUSS	SCHUSSWAFFE MITGEFUEHRT	ANZAHL IN %	ANZAHL IN %	ANZAHL IN %	ANZAHL IN %	ANZAHL IN %	ANZAHL IN %		
1	2	3	4	5	6	7	8	9	10	11	12	13	14	15	16
8920	GEWKRIM. 01..+02..+111.+21. +2210+2220+233.+234.+2350	M 4411 W 591 INSG 5002	1982 207 2189	44.9 35.0 43.7	1585 164 1749	35.9 27.7 34.9				103 6 109	2.3 1.0 2.1	1217 83 1300	27.5 14.0 25.9	28 0 28	0.6 0.0 0.5
8930	DELIKTE DER WIRTSCHAFTS- KRIMINALITÄT	M 710 W 177 INSG 887	416 103 519	58.5 58.1 58.5	220 42 262	30.9 23.7 29.5				1 0 1	0.1 0.0 0.1	2 0 2	0.2 0.0 0.2	1 0 1	0.1 0.0 0.1
8931	DAR. BEI BETRUG	M 225 W 43 INSG 268	116 17 133	51.5 39.5 49.6	76 10 86	33.7 23.2 32.0				0 0 0	0.0 0.0 0.0	0 0 0	0.0 0.0 0.0	0 0 0	0.0 0.0 0.0
8932	DAR. INSOLVENZSTRAFTATEN	M 286 W 54 INSG 340	140 30 170	48.9 55.5 50.0	91 14 105	31.8 25.9 30.8				0 0 0	0.0 0.0 0.0	0 0 0	0.0 0.0 0.0	0 0 0	0.0 0.0 0.0
8933	DAR. WIRTSCHAFTSKRIM. IM ANLAGE-U.FINANZIERUNGSBER.	M 42 W 12 INSG 54	19 5 24	45.2 41.6 44.4	12 3 15	28.5 25.0 27.7				0 0 0	0.0 0.0 0.0	0 0 0	0.0 0.0 0.0	0 0 0	0.0 0.0 0.0
8934	WETTBEWERBSDELIKTE	M 56 W 19 INSG 75	34 9 43	60.7 47.3 57.3	10 8 18	17.8 42.1 24.0				0 0 0	0.0 0.0 0.0	0 0 0	0.0 0.0 0.0	0 0 0	0.0 0.0 0.0
8935	IM ZUS.M.ARBEITSVERHÄLTN.	M 211 W 55 INSG 266	146 42 188	69.1 76.3 70.6	69 13 82	32.7 23.6 30.8				0 0 0	0.0 0.0 0.0	1 0 1	0.4 0.0 0.3	0 0 0	0.0 0.0 0.0
8936	BETRUG U.UNTR.I.ZUS.M. BETEIL.U.KAPITALANLAGEN	M 26 W 4 INSG 30	18 3 21	69.2 75.0 70.0	8 2 10	30.7 50.0 33.3				0 0 0	0.0 0.0 0.0	0 0 0	0.0 0.0 0.0	0 0 0	0.0 0.0 0.0
8940	STRASSENKRIMINALITÄT MIT THÜR. ERWEITERUNG	M 9060 W 1049 INSG 10109	4469 440 4909	49.3 41.9 48.5	3259 269 3528	35.9 25.6 34.8				219 10 229	2.4 0.9 2.2	1950 110 2060	21.5 10.4 20.3	33 0 33	0.3 0.0 0.3
8941	STRASSENRAUB MIT THÜR. ERWEITERUNG	M 811 W 89 INSG 900	318 26 344	39.2 29.2 38.2	346 32 378	42.6 35.9 42.0				47 4 51	5.7 4.4 5.6	154 6 160	18.9 6.7 17.7	16 0 16	1.9 0.0 1.7

SCHL. ZAHL DER TAT	S T R A F T A T	TATVER- DAECH- TIGE INSGES.	ALLEINHAN- DELNDE TAT- VERDAECHT.		ALS TV BE- REITS IN ER- SCHEINUNG GETR. PERS.		KONSUMENTEN HARTER DROGEN		TV UNTER ALKOHOL- EINFLUSS		SCHUSSWAFFE MITGEFUEHRT				
			ANZAHL	IN %	ANZAHL	IN %	ANZAHL	IN %	ANZAHL	IN %	ANZAHL	IN %			
1	2	3	4	5	6	7	8	9	10	11	12	13	14	15	16
8942	STRASSENDIEBSTAHL MIT THÜR. ERWEITERUNG	M W INSG	3156 291 3447	1601 128 1729	50.7 43.9 50.1	1216 77 1293	38.5 26.4 37.5			108 4 112	3.4 1.3 3.2	279 12 291	8.8 4.1 8.4	1 0 1	0.0 0.0 0.0
8943	STRASSENKRIMINALITÄT MIT THÜR. ERWEITERUNG	M W INSG	7565 868 8433	3802 331 4133	50.2 38.1 49.0	2799 238 3037	36.9 27.4 36.0			207 11 218	2.7 1.2 2.5	1488 93 1581	19.6 10.7 18.7	28 0 28	0.3 0.0 0.3
8960	STRAFT.GEG.BESTIMMUNGEN ZUM SCHUTZ DER JUGEND	M W INSG	14 1 15	13 0 13	92.8 0.0 86.6	3 0 3	21.4 0.0 20.0			0 0 0	0.0 0.0 0.0	0 0 0	0.0 0.0 0.0	0 0 0	0.0 0.0 0.0
8970	COMPUTERKRIMINALITÄT	M W INSG	294 88 382	206 67 273	70.0 76.1 71.4	110 27 137	37.4 30.6 35.8			9 4 13	3.0 4.5 3.4	4 0 4	1.3 0.0 1.0	0 0 0	0.0 0.0 0.0
8980	UMWELTKRIMINALITÄT	M W INSG	506 114 620	373 75 448	73.7 65.7 72.2	111 17 128	21.9 14.9 20.6			12 0 12	2.3 0.0 1.9	0 1 1	0.0 0.8 0.1	1 0 1	0.1 0.0 0.1
8990	STRASSENKRIMINALITÄT INSGESAMT	M W INSG	5302 473 5775	2613 198 2811	49.2 41.8 48.6	1868 108 1976	35.2 22.8 34.2			104 0 104	1.9 0.0 1.8	1117 45 1162	21.0 9.5 20.1	16 0 16	0.3 0.0 0.2
8991	STRASSENRAUB INSGESAMT EINSCHL. 2333 U. 2343	M W INSG	190 23 213	55 4 59	28.9 17.3 27.6	77 5 82	40.5 21.7 38.4			14 0 14	7.3 0.0 6.5	40 4 44	21.0 17.3 20.6	2 0 2	1.0 0.0 0.9
8992	STRASSENDIEBSTAHL INSGESAMT	M W INSG	1941 137 2078	1027 62 1089	52.9 45.2 52.4	718 34 752	36.9 24.8 36.1			56 0 56	2.8 0.0 2.6	184 11 195	9.4 8.0 9.3	0 0 0	0.0 0.0 0.0
8944	STRAFTATEN IM NAHVERKEHR	M W INSG	361 66 427	219 46 265	60.6 69.6 62.0	126 19 145	34.9 28.7 33.9			6 1 7	1.6 1.5 1.6	84 5 89	23.2 7.5 20.8	0 0 0	0.0 0.0 0.0
8943A	EINBRUCH IN GEBÄUDE	M W INSG	1597 179 1776	671 75 746	42.0 41.8 42.0	638 49 687	39.9 27.3 38.6			56 5 61	3.5 2.7 3.4	121 4 125	7.5 2.2 7.0	1 0 1	0.0 0.0 0.0

LAND THUERINGEN

SCHL. ZAHL DER TAT	S T R A F T A T	TATVER- DAECH- TIGE INSGES.	ALLEINHAN- DELNDE TAT- VERDAECHT.		ALS TV BE- REITS IN ER- SCHEINUNG GETR. PERS.		KONSUMENTEN HARTER DROGEN		TV UNTER ALKOHOL- EINFLUSS		SCHUSSWAFFE MITGEFUEHRT				
			ANZAHL	IN %	ANZAHL	IN %	ANZAHL	IN %	ANZAHL	IN %	ANZAHL	IN %			
1	2	3	4	5	6	7	8	9	10	11	12	13	14	15	16
8943B	DIEBSTAHL UM KFZ	M	1288	686	53.2	483	37.5			39	3.0	133	10.3	0	0.0
		W	78	44	56.4	23	29.4			0	0.0	4	5.1	0	0.0
		INSG	1366	730	53.4	506	37.0			39	2.8	137	10.0	0	0.0

Straftat und Staatsangehörigkeit Nichtdeutscher Tatverdächtiger

In der Tabelle 062 wird der Anteil der Nichtdeutschen Tatverdächtigen - aufgeschlüsselt nach der Staatsangehörigkeit - an den Straftaten insgesamt und an den einzelnen Deliktsarten in absoluten Zahlen dargestellt.

SCHL. STAATSANGEHOERIG- ZAHL	KEIT	TV	S T R A F T A T											
			2160	2170	2180	2190	2200	2210	2220	2221	2230	2231	2240	2250
***	NICHTDEUTSCHE INSG.	3679	0	9	0	6	663	0	285	88	5	3	412	3
160	RUSSISCHE FÖDERATION	370	0	1	0	2	75	0	25	4	1	1	54	0
432	VIETNAM	305	0	0	0	0	13	0	5	2	0	0	7	1
163	TÜRKEI	294	0	0	0	0	93	0	41	16	2	1	57	1
152	POLEN	243	0	0	0	1	6	0	2	1	0	0	4	0
425	ASERBAIDSCHAN	213	0	1	0	0	26	0	13	2	1	1	16	0
436	INDIEN	164	0	0	0	0	34	0	27	14	0	0	12	0
138	JUGOSLAWIEN	158	0	1	0	1	37	0	15	5	1	0	21	0
166	UKRAINE	132	0	1	0	1	20	0	9	2	0	0	12	0
438	IRAK	126	0	0	0	0	55	0	33	8	0	0	27	0
169	WEI:SRU:SLAND	92	0	0	0	0	13	0	7	0	0	0	7	0
221	ALGERIEN	89	0	1	0	0	16	0	4	1	0	0	13	0
444	KASACHSTAN	86	0	1	0	0	23	0	7	2	0	0	16	0
998	UNGEKLÄRT	72	0	0	0	0	13	0	4	1	0	0	9	0
137	ITALIEN	67	0	0	0	0	11	0	3	0	0	0	8	0
285	TUNESIEN	59	0	0	0	0	21	0	10	1	0	0	11	0
164	TSCHECHISCHE REP	59	0	0	0	0	7	0	3	1	0	0	4	0
132	SERBIEN-MONTENEGRO	56	0	0	0	0	13	0	5	0	0	0	8	0
461	PAKISTAN	54	0	0	0	0	6	0	3	2	0	0	3	0
451	LIBANON	54	0	0	0	0	8	0	3	0	0	0	5	0
422	ARMENIEN	53	0	0	0	0	5	0	4	3	0	0	1	0
430	GEORGIEN	51	0	1	0	0	6	0	3	1	0	0	3	0
146	MOLDAU	49	0	0	0	1	8	0	4	0	0	0	5	0
121	ALBANIEN	40	0	0	0	0	15	0	6	3	0	0	9	0
479	CHINA VR	40	0	0	0	0	3	0	1	0	0	0	2	0
154	RUMÄNIEN	39	0	0	0	0	4	0	2	1	0	0	3	0
142	LITAUEN	38	0	0	0	0	2	0	1	0	0	0	1	0
272	SIERRA LEONE	36	0	0	0	0	11	0	4	1	0	0	8	0
125	BULGARIEN	36	0	0	0	0	2	0	0	0	0	0	2	0
151	ÖSTERREICH	33	0	0	0	0	5	0	1	0	0	0	4	0
134	GRIECHENLAND	33	0	0	0	0	7	0	1	0	0	0	6	0
148	NIEDERLANDE	31	0	0	0	0	2	0	0	0	0	0	2	0
153	PORTUGAL	26	0	0	0	0	4	0	2	0	0	0	2	0
439	IRAN	26	0	0	0	0	6	0	1	0	0	0	5	0
122	BOSNIEN-HERZEGOWINA	24	0	0	0	0	4	0	4	3	0	0	0	0
155	SLOWAKEI	21	0	1	0	0	3	0	1	1	0	0	2	0

SCHL. STAATSANGEHOERIG- ZAHL	KEIT	TV	S T R A F T A T											
			2160	2170	2180	2190	2200	2210	2220	2221	2230	2231	2240	2250
*** NICHTDEUTSCHE INSG.		3679	0	9	0	6	663	0	285	88	5	3	412	3
351 KUBA		19	0	0	0	0	7	0	0	0	0	0	7	0
129 FRANKREICH		19	0	0	0	0	3	0	1	0	0	0	1	1
262 KAMERUN		18	0	0	0	0	3	0	1	0	0	0	3	0
165 UNGARN		18	0	0	0	0	1	0	0	0	0	0	1	0
997 STAATENLOS		18	0	0	0	0	1	0	0	0	0	0	1	0
252 MAROKKO		17	0	0	0	0	7	0	4	1	0	0	4	0
475 SYRIEN		17	0	0	0	0	6	0	2	1	0	0	5	0
161 SPANIEN		15	0	0	0	0	4	0	1	1	0	0	3	0
158 SCHWEIZ		15	0	0	0	0	0	0	0	0	0	0	0	0
999 OHNE ANGABE		15	0	0	0	0	3	0	1	1	0	0	3	0
139 LETTLAND		14	0	0	0	0	3	0	0	0	0	0	3	0
450 KIRGISTAN		12	0	0	0	0	2	0	1	0	0	0	1	0
423 AFGHANISTAN		11	0	0	0	0	2	0	0	0	0	0	2	0
368 VEREINIGTE STAATEN		11	0	0	0	0	1	0	0	0	0	0	1	0
254 MOSAMBIK		10	0	0	0	0	3	0	1	1	0	0	3	0
232 NIGERIA		10	0	0	0	0	2	0	0	0	0	0	2	0
477 USBEKISTAN		10	0	0	0	0	6	0	1	1	0	0	6	0
144 MAZEDONIEN		9	0	0	0	0	2	0	2	0	0	0	0	0
130 KROATIEN		9	0	0	0	0	2	0	1	1	0	0	1	0
476 THAILAND		8	0	0	0	0	3	0	2	0	0	0	1	0
441 ISRAEL		7	0	0	0	0	1	0	0	0	0	0	1	0
276 SUDAN		6	0	0	0	0	3	0	3	3	0	0	0	0
157 SCHWEDEN		6	0	0	0	0	0	0	0	0	0	0	0	0
445 JORDANIEN		6	0	0	0	0	0	0	0	0	0	0	0	0
327 BRASILIEN		5	0	0	0	0	3	0	3	1	0	0	1	0
245 KONGO		5	0	0	0	0	1	0	0	0	0	0	1	0
159 SOWJETUNION (EHM.)		5	0	1	0	0	2	0	1	1	0	0	1	0
460 BANGLADESCH		5	0	0	0	0	0	0	0	0	0	0	0	0
457 MONGOLEI VR		5	0	0	0	0	0	0	0	0	0	0	0	0
247 LIBERIA		4	0	0	0	0	0	0	0	0	0	0	0	0
238 GHANA		4	0	0	0	0	0	0	0	0	0	0	0	0
223 ANGOLA		4	0	0	0	0	1	0	1	1	0	0	1	0
127 ESTLAND		4	0	0	0	0	0	0	0	0	0	0	0	0
126 DÄNEMARK		4	0	0	0	0	0	0	0	0	0	0	0	0
335 DOMINIKANISCHE REP		3	0	0	0	0	1	0	0	0	0	0	1	0

SCHL. STAATSANGEHOERIG- ZAHL	KEIT	TV	S T R A F T A T											
			25	325*	425*	*26*	326*	426*	*30*	330*	430*	*34*	334*	434*
*** NICHTDEUTSCHE INSG.		3679	1032	1002	49	1009	996	23	3	1	2	1	0	1
160	RUSSISCHE FÖDERATION	370	185	182	7	183	181	5	0	0	0	0	0	0
432	VIETNAM	305	84	84	0	84	84	0	0	0	0	0	0	0
163	TÜRKEI	294	25	24	1	23	23	0	0	0	0	0	0	0
152	POLEN	243	91	82	10	83	80	3	0	0	0	0	0	0
425	ASERBAIDSCHAN	213	126	123	9	126	123	6	0	0	0	0	0	0
436	INDIEN	164	3	3	0	3	3	0	0	0	0	0	0	0
138	JUGOSLAWIEN	158	33	30	3	30	30	0	0	0	0	0	0	0
166	UKRAINE	132	48	48	3	48	48	0	0	0	0	0	0	0
438	IRAK	126	21	20	1	19	19	0	0	0	0	0	0	0
169	WEI:SRU:SLAND	92	56	56	1	56	56	1	1	0	1	0	0	0
221	ALGERIEN	89	35	32	4	33	32	2	0	0	0	0	0	0
444	KASACHSTAN	86	34	33	1	33	33	0	0	0	0	0	0	0
998	UNGEKLÄRT	72	13	12	2	12	12	0	0	0	0	0	0	0
137	ITALIEN	67	9	8	2	9	8	2	0	0	0	0	0	0
285	TUNESIEN	59	11	11	0	11	11	0	0	0	0	0	0	0
164	TSCHECHISCHE REP	59	15	15	0	15	15	0	0	0	0	0	0	0
132	SERBIEN-MONTENEGRO	56	12	12	0	12	12	0	0	0	0	0	0	0
461	PAKISTAN	54	1	1	0	1	1	0	0	0	0	0	0	0
451	LIBANON	54	11	11	0	11	11	0	0	0	0	0	0	0
422	ARMENIEN	53	23	22	1	23	22	1	0	0	0	0	0	0
430	GEORGIEN	51	21	20	1	21	20	1	0	0	0	0	0	0
146	MOLDAU	49	23	23	0	23	23	0	0	0	0	0	0	0
121	ALBANIEN	40	10	10	0	10	10	0	0	0	0	0	0	0
479	CHINA VR	40	4	4	0	4	4	0	0	0	0	0	0	0
154	RUMÄNIEN	39	12	12	0	11	11	0	0	0	0	1	0	1
142	LITAUEN	38	14	13	1	13	13	0	0	0	0	0	0	0
272	SIERRA LEONE	36	7	6	2	7	6	2	1	1	0	0	0	0
125	BULGARIEN	36	14	14	0	14	14	0	0	0	0	0	0	0
151	ÖSTERREICH	33	2	2	0	2	2	0	0	0	0	0	0	0
134	GRIECHENLAND	33	4	4	0	4	4	0	0	0	0	0	0	0
148	NIEDERLANDE	31	3	3	0	3	3	0	0	0	0	0	0	0
153	PORTUGAL	26	5	5	0	5	5	0	0	0	0	0	0	0
439	IRAN	26	7	7	0	7	7	0	0	0	0	0	0	0
122	BOSNIEN-HERZEGOWINA	24	3	3	0	3	3	0	0	0	0	0	0	0
155	SLOWAKEI	21	5	5	0	5	5	0	0	0	0	0	0	0

SCHL. ZAHL	STAATSANGEHOERIG- KEIT	TV	S T R A F T A T											
			25	325*	425*	*26*	326*	426*	*30*	330*	430*	*34*	334*	434*
***	NICHTDEUTSCHE INSG.	3679	1032	1002	49	1009	996	23	3	1	2	1	0	1
351	KUBA	19	1	1	0	1	1	0	0	0	0	0	0	0
129	FRANKREICH	19	5	5	0	5	5	0	0	0	0	0	0	0
262	KAMERUN	18	3	3	0	3	3	0	0	0	0	0	0	0
165	UNGARN	18	3	3	0	3	3	0	0	0	0	0	0	0
997	STAATENLOS	18	2	2	0	2	2	0	1	0	1	0	0	0
252	MAROKKO	17	3	3	0	3	3	0	0	0	0	0	0	0
475	SYRIEN	17	2	2	0	2	2	0	0	0	0	0	0	0
161	SPANIEN	15	1	1	0	1	1	0	0	0	0	0	0	0
158	SCHWEIZ	15	3	3	0	3	3	0	0	0	0	0	0	0
999	OHNE ANGABE	15	4	4	0	4	4	0	0	0	0	0	0	0
139	LETTLAND	14	2	2	0	2	2	0	0	0	0	0	0	0
450	KIRGISTAN	12	5	5	0	5	5	0	0	0	0	0	0	0
423	AFGHANISTAN	11	3	3	0	3	3	0	0	0	0	0	0	0
368	VEREINIGTE STAATEN	11	0	0	0	0	0	0	0	0	0	0	0	0
254	MOSAMBIK	10	2	2	0	2	2	0	0	0	0	0	0	0
232	NIGERIA	10	0	0	0	0	0	0	0	0	0	0	0	0
477	USBEKISTAN	10	2	2	0	2	2	0	0	0	0	0	0	0
144	MAZEDONIEN	9	0	0	0	0	0	0	0	0	0	0	0	0
130	KROATIEN	9	1	1	0	1	1	0	0	0	0	0	0	0
476	THAILAND	8	2	2	0	2	2	0	0	0	0	0	0	0
441	ISRAEL	7	4	4	0	4	4	0	0	0	0	0	0	0
276	SUDAN	6	1	1	0	1	1	0	0	0	0	0	0	0
157	SCHWEDEN	6	0	0	0	0	0	0	0	0	0	0	0	0
445	JORDANIEN	6	1	1	0	1	1	0	0	0	0	0	0	0
327	BRASILIEN	5	0	0	0	0	0	0	0	0	0	0	0	0
245	KONGO	5	0	0	0	0	0	0	0	0	0	0	0	0
159	SOWJETUNION (EHM.)	5	1	1	0	1	1	0	0	0	0	0	0	0
460	BANGLADESCH	5	1	1	0	1	1	0	0	0	0	0	0	0
457	MONGOLEI VR	5	3	3	0	3	3	0	0	0	0	0	0	0
247	LIBERIA	4	1	1	0	1	1	0	0	0	0	0	0	0
238	GHANA	4	0	0	0	0	0	0	0	0	0	0	0	0
223	ANGOLA	4	0	0	0	0	0	0	0	0	0	0	0	0
127	ESTLAND	4	0	0	0	0	0	0	0	0	0	0	0	0
126	DÄNEMARK	4	1	1	0	1	1	0	0	0	0	0	0	0
335	DOMINIKANISCHE REP	3	2	2	0	2	2	0	0	0	0	0	0	0

- STRAFTAT UND STAATSANGEHOERIGKEIT NICHTDEUTSCHER TV -

JANUAR 2005 - DEZEMBER 2005

SCHL. STAATSANGEHOERIG- ZAHL	KEIT	TV	S T R A F T A T															
			*950	3950	4950	*96*	***1	3**1	4**1	***2	3**2	4**2	***3	3**3	4**3	***4	3**4	4**4
*** NICHTDEUTSCHE INSG.		3679	0	0	0	10	19	4	15	2	0	2	16	8	8	0	0	0
421 JEMEN		1	0	0	0	0	0	0	0	0	0	0	1	0	1	0	0	0

SCHL. STAATSANGEHOERIG- ZAHL	KEIT	TV	S T R A F T A T														
			5140	5141	5142	5143	5144	5145	5146	5150	5160	5161	5162	5163	5164	5165	5169
***	NICHTDEUTSCHE INSG.	3679	7	0	3	4	0	0	0	192	19	1	8	3	6	0	3
160	RUSSISCHE FÖDERATION	370	2	0	0	2	0	0	0	15	0	0	0	0	0	0	0
432	VIETNAM	305	0	0	0	0	0	0	0	26	1	0	0	1	0	0	0
163	TÜRKEI	294	1	0	0	1	0	0	0	8	1	0	1	0	0	0	0
152	POLEN	243	0	0	0	0	0	0	0	8	3	0	2	0	0	0	1
425	ASERBAIDSCHAN	213	1	0	0	1	0	0	0	10	2	0	2	0	0	0	0
436	INDIEN	164	0	0	0	0	0	0	0	7	0	0	0	0	0	0	0
138	JUGOSLAWIEN	158	0	0	0	0	0	0	0	9	3	0	1	0	3	0	0
166	UKRAINE	132	0	0	0	0	0	0	0	8	0	0	0	0	0	0	0
438	IRAK	126	0	0	0	0	0	0	0	8	0	0	0	0	0	0	0
169	WEI:SRU:SLAND	92	0	0	0	0	0	0	0	8	0	0	0	0	0	0	0
221	ALGERIEN	89	0	0	0	0	0	0	0	8	0	0	0	0	0	0	0
444	KASACHSTAN	86	0	0	0	0	0	0	0	6	0	0	0	0	0	0	0
998	UNGEKLÄRT	72	0	0	0	0	0	0	0	2	2	1	0	1	1	0	0
137	ITALIEN	67	1	0	1	0	0	0	0	7	0	0	0	0	0	0	0
285	TUNESIEN	59	0	0	0	0	0	0	0	2	0	0	0	0	0	0	0
164	TSCHECHISCHE REP	59	0	0	0	0	0	0	0	3	0	0	0	0	0	0	0
132	SERBIEN-MONTENEGRO	56	0	0	0	0	0	0	0	1	1	0	0	0	0	0	1
461	PAKISTAN	54	0	0	0	0	0	0	0	0	0	0	0	0	0	0	0
451	LIBANON	54	0	0	0	0	0	0	0	2	0	0	0	0	0	0	0
422	ARMENIEN	53	0	0	0	0	0	0	0	2	0	0	0	0	0	0	0
430	GEORGIEN	51	0	0	0	0	0	0	0	4	1	0	0	0	0	0	1
146	MOLDAU	49	0	0	0	0	0	0	0	2	0	0	0	0	0	0	0
121	ALBANIEN	40	0	0	0	0	0	0	0	0	0	0	0	0	0	0	0
479	CHINA VR	40	0	0	0	0	0	0	0	3	1	0	0	1	0	0	0
154	RUMÄNIEN	39	0	0	0	0	0	0	0	1	1	0	1	0	0	0	0
142	LITAUEN	38	0	0	0	0	0	0	0	0	0	0	0	0	0	0	0
272	SIERRA LEONE	36	0	0	0	0	0	0	0	4	0	0	0	0	0	0	0
125	BULGARIEN	36	0	0	0	0	0	0	0	4	0	0	0	0	0	0	0
151	ÖSTERREICH	33	0	0	0	0	0	0	0	2	0	0	0	0	0	0	0
134	GRIECHENLAND	33	0	0	0	0	0	0	0	2	0	0	0	0	0	0	0
148	NIEDERLANDE	31	0	0	0	0	0	0	0	1	1	0	1	0	0	0	0
153	PORTUGAL	26	0	0	0	0	0	0	0	4	0	0	0	0	0	0	0
439	IRAN	26	0	0	0	0	0	0	0	0	0	0	0	0	0	0	0
122	BOSNIEN-HERZEGOWINA	24	0	0	0	0	0	0	0	0	0	0	0	0	0	0	0
155	SLOWAKEI	21	0	0	0	0	0	0	0	2	0	0	0	0	0	0	0

SCHL. STAATSANGEHOERIG- ZAHL	KEIT	TV	S T R A F T A T														
			6700	6710	6720	6730	6731	6740	6741	6742	6742A	6743	6743A	6743B	6745	6748	6749
*** NICHTDEUTSCHE INSG.		3679	337	21	0	122	10	148	28	0	0	18	1	0	0	4	0
160	RUSSISCHE FÖDERATION	370	38	0	0	14	0	19	2	0	0	5	0	0	0	0	0
432	VIETNAM	305	13	1	0	3	0	3	0	0	0	0	0	0	0	0	0
163	TÜRKEI	294	30	4	0	12	0	9	2	0	0	2	0	0	0	1	0
152	POLEN	243	11	1	0	2	0	6	2	0	0	1	0	0	0	0	0
425	ASERBAIDSCHAN	213	16	0	0	8	2	4	0	0	0	0	0	0	0	0	0
436	INDIEN	164	17	0	0	9	2	8	3	0	0	0	0	0	0	0	0
138	JUGOSLAWIEN	158	21	3	0	10	0	4	1	0	0	0	0	0	0	0	0
166	UKRAINE	132	15	2	0	5	1	7	3	0	0	1	0	0	0	0	0
438	IRAK	126	9	1	0	2	1	8	1	0	0	1	0	0	0	0	0
169	WEI:SRU:SLAND	92	5	0	0	3	0	2	0	0	0	0	0	0	0	0	0
221	ALGERIEN	89	11	0	0	4	1	7	1	0	0	0	0	0	0	0	0
444	KASACHSTAN	86	10	0	0	3	1	6	2	0	0	2	0	0	0	0	0
998	UNGEKLÄRT	72	9	0	0	3	0	6	1	0	0	0	0	0	0	1	0
137	ITALIEN	67	5	2	0	1	0	1	1	0	0	0	0	0	0	0	0
285	TUNESIEN	59	7	1	0	3	1	2	0	0	0	0	0	0	0	0	0
164	TSCHECHISCHE REP	59	3	0	0	2	0	0	0	0	0	0	0	0	0	0	0
132	SERBIEN-MONTENEGRO	56	2	0	0	0	0	2	0	0	0	1	0	0	0	0	0
461	PAKISTAN	54	8	1	0	2	0	2	2	0	0	0	0	0	0	0	0
451	LIBANON	54	8	1	0	2	0	5	2	0	0	0	0	0	0	0	0
422	ARMENIEN	53	5	0	0	0	0	4	1	0	0	2	0	0	0	0	0
430	GEORGIEN	51	4	0	0	1	0	2	0	0	0	0	0	0	0	0	0
146	MOLDAU	49	3	0	0	0	0	3	1	0	0	1	0	0	0	0	0
121	ALBANIEN	40	6	0	0	2	0	2	0	0	0	1	0	0	0	0	0
479	CHINA VR	40	1	0	0	0	0	1	0	0	0	0	0	0	0	0	0
154	RUMÄNIEN	39	1	0	0	0	0	0	0	0	0	0	0	0	0	0	0
142	LITAUEN	38	4	0	0	2	0	2	0	0	0	0	0	0	0	0	0
272	SIERRA LEONE	36	6	0	0	1	0	5	0	0	0	0	0	0	0	0	0
125	BULGARIEN	36	3	0	0	2	0	0	0	0	0	0	0	0	0	0	0
151	ÖSTERREICH	33	3	0	0	1	0	0	0	0	0	0	0	0	0	0	0
134	GRIECHENLAND	33	2	0	0	1	0	1	0	0	0	0	0	0	0	0	0
148	NIEDERLANDE	31	1	0	0	0	0	0	0	0	0	0	0	0	0	0	0
153	PORTUGAL	26	4	0	0	2	0	2	0	0	0	0	0	0	0	0	0
439	IRAN	26	0	0	0	0	0	0	0	0	0	0	0	0	0	0	0
122	BOSNIEN-HERZEGOWINA	24	0	0	0	0	0	0	0	0	0	0	0	0	0	0	0
155	SLOWAKEI	21	5	0	0	2	0	1	0	0	0	1	1	0	0	0	0

SCHL. STAATSANGEHOERIG- ZAHL	KEIT	TV	6767	6768	6769	6770	6780	S T R A F T A T /////
***	NICHTDEUTSCHE INSG.	3679	0	0	0	0	0	3125
160	RUSSISCHE FÖDERATION	370	0	0	0	0	0	348
432	VIETNAM	305	0	0	0	0	0	211
163	TÜRKEI	294	0	0	0	0	0	236
152	POLEN	243	0	0	0	0	0	225
425	ASERBAIDSCHAN	213	0	0	0	0	0	194
436	INDIEN	164	0	0	0	0	0	107
138	JUGOSLAWIEN	158	0	0	0	0	0	146
166	UKRAINE	132	0	0	0	0	0	114
438	IRAK	126	0	0	0	0	0	111
169	WEI:SRU:SLAND	92	0	0	0	0	0	84
221	ALGERIEN	89	0	0	0	0	0	75
444	KASACHSTAN	86	0	0	0	0	0	84
998	UNGEKLÄRT	72	0	0	0	0	0	66
137	ITALIEN	67	0	0	0	0	0	59
285	TUNESIEN	59	0	0	0	0	0	49
164	TSCHECHISCHE REP	59	0	0	0	0	0	54
132	SERBIEN-MONTENEGRO	56	0	0	0	0	0	45
461	PAKISTAN	54	0	0	0	0	0	43
451	LIBANON	54	0	0	0	0	0	40
422	ARMENIEN	53	0	0	0	0	0	49
430	GEORGIEN	51	0	0	0	0	0	45
146	MOLDAU	49	0	0	0	0	0	42
121	ALBANIEN	40	0	0	0	0	0	33
479	CHINA VR	40	0	0	0	0	0	24
154	RUMÄNIEN	39	0	0	0	0	0	36
142	LITAUEN	38	0	0	0	0	0	36
272	SIERRA LEONE	36	0	0	0	0	0	29
125	BULGARIEN	36	0	0	0	0	0	33
151	ÖSTERREICH	33	0	0	0	0	0	27
134	GRIECHENLAND	33	0	0	0	0	0	31
148	NIEDERLANDE	31	0	0	0	0	0	23
153	PORTUGAL	26	0	0	0	0	0	22
439	IRAN	26	0	0	0	0	0	19
122	BOSNIEN-HERZEGOWINA	24	0	0	0	0	0	18
155	SLOWAKEI	21	0	0	0	0	0	21

SCHL. STAATSANGEHOERIG- ZAHL	KEIT	TV	6767	6768	6769	6770	6780	S T R A F T A T ////
***	NICHTDEUTSCHE INSG.	3679	0	0	0	0	0	3125
351	KUBA	19	0	0	0	0	0	18
129	FRANKREICH	19	0	0	0	0	0	18
262	KAMERUN	18	0	0	0	0	0	13
165	UNGARN	18	0	0	0	0	0	14
997	STAATENLOS	18	0	0	0	0	0	17
252	MAROKKO	17	0	0	0	0	0	17
475	SYRIEN	17	0	0	0	0	0	15
161	SPANIEN	15	0	0	0	0	0	15
158	SCHWEIZ	15	0	0	0	0	0	12
999	OHNE ANGABE	15	0	0	0	0	0	13
139	LETTLAND	14	0	0	0	0	0	10
450	KIRGISTAN	12	0	0	0	0	0	12
423	AFGHANISTAN	11	0	0	0	0	0	8
368	VEREINIGTE STAATEN	11	0	0	0	0	0	9
254	MOSAMBIK	10	0	0	0	0	0	9
232	NIGERIA	10	0	0	0	0	0	8
477	USBKISTAN	10	0	0	0	0	0	9
144	MAZEDONIEN	9	0	0	0	0	0	9
130	KROATIEN	9	0	0	0	0	0	9
476	THAILAND	8	0	0	0	0	0	7
441	ISRAEL	7	0	0	0	0	0	6
276	SUDAN	6	0	0	0	0	0	4
157	SCHWEDEN	6	0	0	0	0	0	6
445	JORDANIEN	6	0	0	0	0	0	5
327	BRASILIEN	5	0	0	0	0	0	5
245	KONGO	5	0	0	0	0	0	5
159	SOWJETUNION (EHM.)	5	0	0	0	0	0	5
460	BANGLADESCH	5	0	0	0	0	0	3
457	MONGOLEI VR	5	0	0	0	0	0	4
247	LIBERIA	4	0	0	0	0	0	3
238	GHANA	4	0	0	0	0	0	1
223	ANGOLA	4	0	0	0	0	0	2
127	ESTLAND	4	0	0	0	0	0	3
126	DÄNEMARK	4	0	0	0	0	0	4
335	DOMINIKANISCHE REP	3	0	0	0	0	0	3

SCHL. STAATSANGEHOERIG- ZAHL	KEIT	TV	6767	6768	6769	6770	6780	S T R A F T A T ////
***	NICHTDEUTSCHE INSG.	3679	0	0	0	0	0	3125
287	ÄGYPTEN	3	0	0	0	0	0	3
283	TOGO	3	0	0	0	0	0	3
255	NIGER	3	0	0	0	0	0	2
246	ZAIRE	3	0	0	0	0	0	3
168	GRO:SBRITANNIEN	3	0	0	0	0	0	3
135	IRLAND	3	0	0	0	0	0	3
124	BELGIEN	3	0	0	0	0	0	2
349	KOLUMBIEN	2	0	0	0	0	0	1
332	CHILE	2	0	0	0	0	0	2
289	ZENTRALAFRIKAN. REP	2	0	0	0	0	0	0
263	SÜDAFRIKA	2	0	0	0	0	0	2
248	LIBYEN	2	0	0	0	0	0	1
149	NORWEGEN	2	0	0	0	0	0	1
131	SLOWENIEN	2	0	0	0	0	0	2
128	FINNLAND	2	0	0	0	0	0	2
470	TADSCHIKISTAN	2	0	0	0	0	0	1
458	NEPAL	2	0	0	0	0	0	2
454	MALEDIVEN	2	0	0	0	0	0	2
442	JAPAN	2	0	0	0	0	0	2
353	MEXICO	1	0	0	0	0	0	0
348	KANADA	1	0	0	0	0	0	1
346	HAITI	1	0	0	0	0	0	0
336	ECUADOR	1	0	0	0	0	0	0
269	SENEGAL	1	0	0	0	0	0	0
243	KENIA	1	0	0	0	0	0	1
231	COTE D'IVOIRE	1	0	0	0	0	0	0
162	TSCHECHOSLOWAKEI	1	0	0	0	0	0	1
145	MALTA	1	0	0	0	0	0	0
136	ISLAND	1	0	0	0	0	0	0
994	GUERNSEY	1	0	0	0	0	0	1
541	TONGA	1	0	0	0	0	0	0
467	KOREA REPUBLIK	1	0	0	0	0	0	1
437	INDONESIEN	1	0	0	0	0	0	1
431	SRI LANKA	1	0	0	0	0	0	1
424	BAHREIN	1	0	0	0	0	0	0

- STRAFTAT UND STAATSANGEHOERIGKEIT NICHTDEUTSCHER TV -

JANUAR 2005 - DEZEMBER 2005

SCHL. STAATSANGEHOERIG- ZAHL	KEIT	TV	6767	6768	6769	6770	6780	S T R A F T A T ////
*** NICHTDEUTSCHE INSG.		3679	0	0	0	0	0	3125
421 JEMEN		1	0	0	0	0	0	1

SCHL. STAATSANGEHOERIG- ZAHL	KEIT	TV	S T R A F T A T															
			7163	7190	7191	7192	7200	7210	7220	7240	7250	7251	7252	7253	7254	7255	7256	7257
*** NICHTDEUTSCHE INSG.		3679	0	9	0	0	556	0	0	0	514	63	21	59	2	108	0	102
287	ÄGYPTEN	3	0	0	0	0	0	0	0	0	0	0	0	0	0	0	0	0
283	TOGO	3	0	0	0	0	0	0	0	0	0	0	0	0	0	0	0	0
255	NIGER	3	0	0	0	0	1	0	0	0	1	0	0	0	0	0	0	0
246	ZAIRE	3	0	0	0	0	0	0	0	0	0	0	0	0	0	0	0	0
168	GRO:SBRITANNIEN	3	0	0	0	0	0	0	0	0	0	0	0	0	0	0	0	0
135	IRLAND	3	0	0	0	0	0	0	0	0	0	0	0	0	0	0	0	0
124	BELGIEN	3	0	0	0	0	0	0	0	0	0	0	0	0	0	0	0	0
349	KOLUMBIEN	2	0	0	0	0	1	0	0	0	1	0	0	0	0	0	0	1
332	CHILE	2	0	0	0	0	0	0	0	0	0	0	0	0	0	0	0	0
289	ZENTRALAFRIKAN. REP	2	0	0	0	0	0	0	0	0	0	0	0	0	0	0	0	0
263	SÜDAFRIKA	2	0	0	0	0	0	0	0	0	0	0	0	0	0	0	0	0
248	LIBYEN	2	0	0	0	0	1	0	0	0	1	1	0	0	0	0	0	0
149	NORWEGEN	2	0	0	0	0	0	0	0	0	0	0	0	0	0	0	0	0
131	SLOWENIEN	2	0	0	0	0	0	0	0	0	0	0	0	0	0	0	0	0
128	FINNLAND	2	0	0	0	0	0	0	0	0	0	0	0	0	0	0	0	0
470	TADSCHIKISTAN	2	0	0	0	0	1	0	0	0	1	0	0	0	0	0	0	1
458	NEPAL	2	0	0	0	0	0	0	0	0	0	0	0	0	0	0	0	0
454	MALEDIVEN	2	0	0	0	0	0	0	0	0	0	0	0	0	0	0	0	0
442	JAPAN	2	0	0	0	0	0	0	0	0	0	0	0	0	0	0	0	0
353	MEXICO	1	0	0	0	0	0	0	0	0	0	0	0	0	0	0	0	0
348	KANADA	1	0	0	0	0	0	0	0	0	0	0	0	0	0	0	0	0
346	HAITI	1	0	0	0	0	0	0	0	0	0	0	0	0	0	0	0	0
336	ECUADOR	1	0	0	0	0	1	0	0	0	1	0	0	0	0	0	0	1
269	SENEGAL	1	0	0	0	0	0	0	0	0	0	0	0	0	0	0	0	0
243	KENIA	1	0	0	0	0	0	0	0	0	0	0	0	0	0	0	0	0
231	COTE D'IVOIRE	1	0	0	0	0	1	0	0	0	1	0	0	0	0	0	0	0
162	TSCHECHOSLOWAKEI	1	0	0	0	0	0	0	0	0	0	0	0	0	0	0	0	0
145	MALTA	1	0	0	0	0	1	0	0	0	1	0	0	0	0	0	0	1
136	ISLAND	1	0	0	0	0	1	0	0	0	1	0	0	0	0	1	0	0
994	GUERNSEY	1	0	0	0	0	0	0	0	0	0	0	0	0	0	0	0	0
541	TONGA	1	0	0	0	0	0	0	0	0	0	0	0	0	0	0	0	0
467	KOREA REPUBLIK	1	0	0	0	0	0	0	0	0	0	0	0	0	0	0	0	0
437	INDONESIEN	1	0	0	0	0	0	0	0	0	0	0	0	0	0	0	0	0
431	SRI LANKA	1	0	0	0	0	0	0	0	0	0	0	0	0	0	0	0	0
424	BAHREIN	1	0	0	0	0	1	0	0	0	1	0	0	0	0	0	0	0

SCHL. STAATSANGEHOERIG- ZAHL	KEIT	TV	S T R A F T A T														
			8900	8910	8911	8920	8930	8931	8932	8933	8934	8935	8936	8940	8941	8942	8943
***	NICHTDEUTSCHE INSG.	3679	3337	251	1	376	38	17	11	0	2	6	0	578	80	199	565
160	RUSSISCHE FÖDERATION	370	352	10	0	46	1	1	0	0	0	0	0	67	20	20	62
432	VIETNAM	305	249	36	0	8	0	0	0	0	0	0	0	11	2	4	11
163	TÜRKEI	294	254	12	0	46	7	1	4	0	1	3	0	58	2	13	57
152	POLEN	243	234	6	0	4	4	0	0	0	1	0	0	50	2	44	49
425	ASERBAIDSCHAN	213	205	17	0	20	0	0	0	0	0	0	0	29	8	13	28
436	INDIEN	164	112	0	0	28	0	0	0	0	0	0	0	31	1	0	30
138	JUGOSLAWIEN	158	153	8	0	19	1	0	0	0	0	1	0	30	2	12	33
166	UKRAINE	132	118	8	0	13	0	0	0	0	0	0	0	26	6	10	24
438	IRAK	126	114	4	0	33	0	0	0	0	0	0	0	36	0	3	36
169	WEI:SRU:SLAND	92	86	6	0	15	0	0	0	0	0	0	0	22	10	8	22
221	ALGERIEN	89	83	10	0	9	0	0	0	0	0	0	0	14	4	6	14
444	KASACHSTAN	86	85	8	0	11	0	0	0	0	0	0	0	14	3	1	12
998	UNGEKLÄRT	72	69	4	0	4	7	3	4	0	0	0	0	9	0	3	8
137	ITALIEN	67	66	6	0	4	2	1	1	0	0	0	0	10	0	7	11
285	TUNESIEN	59	57	17	0	12	0	0	0	0	0	0	0	12	1	1	12
164	TSCHECHISCHE REP	59	57	3	0	3	0	0	0	0	0	0	0	5	0	2	6
132	SERBIEN-MONTENEGRO	56	46	1	0	6	0	0	0	0	0	0	0	8	0	3	10
461	PAKISTAN	54	43	0	0	5	1	0	0	0	0	1	0	6	0	1	5
451	LIBANON	54	45	4	0	4	0	0	0	0	0	0	0	12	1	7	10
422	ARMENIEN	53	50	3	0	6	0	0	0	0	0	0	0	10	2	1	7
430	GEORGIEN	51	47	6	0	6	0	0	0	0	0	0	0	9	3	3	9
146	MOLDAU	49	42	1	0	5	0	0	0	0	0	0	0	11	2	4	9
121	ALBANIEN	40	34	2	0	6	0	0	0	0	0	0	0	7	0	0	6
479	CHINA VR	40	26	2	0	2	1	1	0	0	0	0	0	1	0	0	1
154	RUMÄNIEN	39	37	3	0	3	1	0	0	0	0	0	0	9	3	7	9
142	LITAUEN	38	37	2	0	2	0	0	0	0	0	0	0	9	1	7	9
272	SIERRA LEONE	36	34	8	0	4	0	0	0	0	0	0	0	5	0	2	5
125	BULGARIEN	36	34	1	0	0	0	0	0	0	0	0	0	0	0	0	0
151	ÖSTERREICH	33	33	6	0	1	1	1	0	0	0	0	0	1	0	0	1
134	GRIECHENLAND	33	33	2	0	2	0	0	0	0	0	0	0	3	1	1	3
148	NIEDERLANDE	31	31	7	0	0	6	5	1	0	0	1	0	0	0	0	0
153	PORTUGAL	26	26	6	0	2	0	0	0	0	0	0	0	4	0	2	4
439	IRAN	26	21	2	0	1	0	0	0	0	0	0	0	1	0	0	1
122	BOSNIEN-HERZEGOWINA	24	22	3	0	5	0	0	0	0	0	0	0	6	1	1	6
155	SLOWAKEI	21	21	1	0	1	0	0	0	0	0	0	0	1	1	0	1

- STRAFTAT UND STAATSANGEHOERIGKEIT NICHTDEUTSCHER TV -

JANUAR 2005 - DEZEMBER 2005

SCHL. STAATSANGEHOERIG- ZAHL	KEIT	TV	S T R A F T A T														
			8900	8910	8911	8920	8930	8931	8932	8933	8934	8935	8936	8940	8941	8942	8943
*** NICHTDEUTSCHE INSG.		3679	3337	251	1	376	38	17	11	0	2	6	0	578	80	199	565
421 JEMEN		1	1	0	0	0	0	0	0	0	0	0	0	1	0	1	1

SCHL. STAATSANGEHOERIG- ZAHL	KEIT	TV	S T R A F T A T								
			8960	8970	8980	8990	8991	8992	8944	8943A	8943B
*** NICHTDEUTSCHE INSG.		3679	0	12	18	261	9	122	2261	0	0
160	RUSSISCHE FÖDERATION	370	0	1	0	23	1	13	305	0	0
432	VIETNAM	305	0	1	3	4	0	2	121	0	0
163	TÜRKEI	294	0	1	3	31	0	12	173	0	0
152	POLEN	243	0	0	0	32	0	28	166	0	0
425	ASERBAIDSCHAN	213	0	0	1	8	1	5	160	0	0
436	INDIEN	164	0	0	0	18	0	0	55	0	0
138	JUGOSLAWIEN	158	0	0	0	15	1	8	109	0	0
166	UKRAINE	132	0	0	0	12	1	6	89	0	0
438	IRAK	126	0	0	0	10	0	1	93	0	0
169	WEI:SRU:SLAND	92	0	0	0	6	0	5	72	0	0
221	ALGERIEN	89	0	0	0	5	1	2	63	0	0
444	KASACHSTAN	86	0	0	0	7	1	0	72	0	0
998	UNGEKLÄRT	72	0	1	0	2	0	0	37	0	0
137	ITALIEN	67	0	0	3	2	0	2	31	0	0
285	TUNESIEN	59	0	0	0	3	0	1	44	0	0
164	TSCHECHISCHE REP	59	0	0	0	3	0	2	34	0	0
132	SERBIEN-MONTENEGRO	56	0	1	0	1	0	1	33	0	0
461	PAKISTAN	54	0	0	0	5	0	1	23	0	0
451	LIBANON	54	0	0	1	6	0	4	33	0	0
422	ARMENIEN	53	0	0	0	6	0	0	34	0	0
430	GEORGIEN	51	0	0	0	4	1	2	33	0	0
146	MOLDAU	49	0	0	0	5	0	3	35	0	0
121	ALBANIEN	40	0	0	0	4	0	0	28	0	0
479	CHINA VR	40	0	1	0	0	0	0	8	0	0
154	RUMÄNIEN	39	0	2	0	5	0	4	28	0	0
142	LITAUEN	38	0	0	0	7	0	7	29	0	0
272	SIERRA LEONE	36	0	0	0	2	0	1	21	0	0
125	BULGARIEN	36	0	0	0	0	0	0	21	0	0
151	ÖSTERREICH	33	0	0	1	0	0	0	11	0	0
134	GRIECHENLAND	33	0	0	1	1	0	1	15	0	0
148	NIEDERLANDE	31	0	0	2	0	0	0	8	0	0
153	PORTUGAL	26	0	0	0	2	0	2	15	0	0
439	IRAN	26	0	0	0	0	0	0	15	0	0
122	BOSNIEN-HERZEGOWINA	24	0	0	0	4	0	1	13	0	0
155	SLOWAKEI	21	0	0	0	1	1	0	13	0	0

SCHL. STAATSANGEHOERIG- ZAHL	KEIT	TV	S T R A F T A T								
			8960	8970	8980	8990	8991	8992	8944	8943A	8943B
*** NICHTDEUTSCHE INSG.		3679	0	12	18	261	9	122	2261	0	0
351 KUBA		19	0	0	1	0	0	0	14	0	0
129 FRANKREICH		19	0	0	0	0	0	0	9	0	0
262 KAMERUN		18	0	0	0	0	0	0	7	0	0
165 UNGARN		18	0	0	0	0	0	0	8	0	0
997 STAATENLOS		18	0	0	1	1	0	1	9	0	0
252 MAROKKO		17	0	0	0	3	0	0	15	0	0
475 SYRIEN		17	0	0	0	2	0	0	11	0	0
161 SPANIEN		15	0	2	0	2	0	0	6	0	0
158 SCHWEIZ		15	0	0	0	0	0	0	4	0	0
999 OHNE ANGABE		15	0	0	0	3	0	2	8	0	0
139 LETTLAND		14	0	0	0	0	0	0	6	0	0
450 KIRGISTAN		12	0	0	0	0	0	0	9	0	0
423 AFGHANISTAN		11	0	0	0	0	0	0	7	0	0
368 VEREINIGTE STAATEN		11	0	0	0	0	0	0	6	0	0
254 MOSAMBIK		10	0	0	0	1	0	0	7	0	0
232 NIGERIA		10	0	0	1	0	0	0	3	0	0
477 USBEKISTAN		10	0	0	0	2	0	1	9	0	0
144 MAZEDONIEN		9	0	0	0	1	0	1	6	0	0
130 KROATIEN		9	0	0	0	1	0	0	5	0	0
476 THAILAND		8	0	0	0	0	0	0	5	0	0
441 ISRAEL		7	0	0	0	0	0	0	5	0	0
276 SUDAN		6	0	0	0	3	0	0	4	0	0
157 SCHWEDEN		6	0	0	0	0	0	0	2	0	0
445 JORDANIEN		6	0	0	0	0	0	0	3	0	0
327 BRASILIEN		5	0	0	0	1	0	0	4	0	0
245 KONGO		5	0	1	0	1	0	0	3	0	0
159 SOWJETUNION (EHM.)		5	0	0	0	1	1	0	4	0	0
460 BANGLADESCH		5	0	0	0	0	0	0	2	0	0
457 MONGOLEI VR		5	0	0	0	0	0	0	3	0	0
247 LIBERIA		4	0	0	0	0	0	0	2	0	0
238 GHANA		4	0	0	0	0	0	0	0	0	0
223 ANGOLA		4	0	0	0	1	0	0	1	0	0
127 ESTLAND		4	0	0	0	1	0	1	3	0	0
126 DÄNEMARK		4	0	0	0	0	0	0	1	0	0
335 DOMINIKANISCHE REP		3	0	0	0	0	0	0	2	0	0

- STRAFTAT UND STAATSANGEHOERIGKEIT NICHTDEUTSCHER TV -

JANUAR 2005 - DEZEMBER 2005

SCHL. STAATSANGEHOERIG- ZAHL	KEIT	TV	S T R A F T A T									
			8960	8970	8980	8990	8991	8992	8944	8943A	8943B	
*** NICHTDEUTSCHE INSG.		3679	0	12	18	261	9	122	2261	0	0	
421 JEMEN		1	0	0	0	1	0	1	1	0	0	

Aufgliederung der Opfer nach Alter und Geschlecht

In der Tabelle 091 werden Angaben über die Opfer bei den im Straftatenkatalog mit „O“ gekennzeichneten Straftaten(gruppen) für vollendete, versuchte Taten und insgesamt ausgedruckt.

Die Opferangaben sind nach Altersgruppen und Geschlecht ausgewiesen.

Die Polizeiliche Kriminalstatistik erfasst unter Opfer eine natürliche Person, gegen die sich eine mit Strafe bedrohte, versuchte oder vollendete Handlung unmittelbar richtet.

LAND THUERINGEN

P O L I Z E I L I C H E K R I M I N A L S T A T I S T I K
- A U F G L I E D E R U N G D E R O P F E R N A C H A L T E R U N D G E S C H L E C H T -

BLATT: 1 / 1
01/05 - 12/05

SCHL. ZAHL DER TAT	S T R A F T A T	OPFER INS-GESAMT	VON SP. 4		BIS UNTER 6		6 B I S 10		10 U N T E R 14		INSGES. SPALTEN 9 - 12		14 B I S 16		16 U N T E R 18		INSGES. SPALTEN 15 - 18		
			MAENN- LICH	WEIB- LICH	M	W	M	W	M	W	M	W	M	W	M	W	M	W	
1	2	3	4	5	6	7	8	9	10	11	12	13	14	15	16	17	18	19	20
----	STRAFTATEN INSGESAMT	VOLL 21656	13370	8286	181	162	175	205	528	498	703	703	729	507	1169	547	1898	1054	
		VERS 981	618	363	19	2	13	10	22	19	35	29	30	21	33	21	63	42	
		INSG 22637	13988	8649	200	164	188	215	550	517	738	732	759	528	1202	568	1961	1096	
0000	STRAFTATEN GEGEN DAS LEBEN	VOLL 65	44	21	3	1	0	0	0	0	0	0	1	1	0	0	1	1	
		VERS 40	29	11	3	1	0	0	0	0	0	0	0	0	0	0	0	0	
		INSG 105	73	32	6	2	0	0	0	0	0	0	1	1	0	0	1	1	
0100	MORD 211	VOLL 12	9	3	0	0	0	0	0	0	0	0	0	1	0	0	0	1	
		VERS 11	7	4	2	1	0	0	0	0	0	0	0	0	0	0	0	0	
		INSG 23	16	7	2	1	0	0	0	0	0	0	0	1	0	0	0	1	
0110	DAR. RAUBMORD	VOLL 0	0	0	0	0	0	0	0	0	0	0	0	0	0	0	0	0	
		VERS 2	1	1	0	0	0	0	0	0	0	0	0	0	0	0	0	0	
		INSG 2	1	1	0	0	0	0	0	0	0	0	0	0	0	0	0	0	
0200	TOTSCHLAG U. TÖTUNG AUF VERLANGEN 212,213,216	VOLL 15	12	3	1	0	0	0	0	0	0	0	1	0	0	0	1	0	
		VERS 29	22	7	1	0	0	0	0	0	0	0	0	0	0	0	0	0	
		INSG 44	34	10	2	0	0	0	0	0	0	0	1	0	0	0	1	0	
0210	DAV.TOTSCHLAG U. TÖTUNG AUF VERLANGEN, 212,213,216	VOLL 15	12	3	1	0	0	0	0	0	0	0	1	0	0	0	1	0	
		VERS 29	22	7	1	0	0	0	0	0	0	0	0	0	0	0	0	0	
		INSG 44	34	10	2	0	0	0	0	0	0	0	1	0	0	0	1	0	
0300	FAHRL.TÖTUNG -NICHT I.V.MIT VERKEHRSUNFÄLLEN-, 222	VOLL 38	23	15	2	1	0	0	0	0	0	0	0	0	0	0	0	0	
		VERS 0	0	0	0	0	0	0	0	0	0	0	0	0	0	0	0	0	
		INSG 38	23	15	2	1	0	0	0	0	0	0	0	0	0	0	0	0	
1000	STRAFTATEN GEG.DIE SEXUELLE SELBSTBESTIMMUNG	VOLL 1082	191	891	21	39	28	104	53	217	81	321	28	114	14	65	42	179	
		VERS 60	9	51	0	1	2	6	1	8	3	14	0	8	1	5	1	13	
		INSG 1142	200	942	21	40	30	110	54	225	84	335	28	122	15	70	43	192	
1100	GEWALTANW.O.AUSN.E.ABHÄNGIG KEIT,174,174A, B, C, 177/78	VOLL 407	51	356	1	6	2	10	5	26	7	36	11	69	8	35	19	104	
		VERS 41	5	36	0	0	0	1	0	1	0	2	0	7	1	5	1	12	
		INSG 448	56	392	1	6	2	11	5	27	7	38	11	76	9	40	20	116	
1110	DAV. VERGEWALTIGUNG, 177/78	VOLL 151	6	145	0	0	0	2	1	4	1	6	1	22	1	15	2	37	
		VERS 17	1	16	0	0	0	0	0	0	0	0	0	4	0	1	0	5	
		INSG 168	7	161	0	0	0	2	1	4	1	6	1	26	1	16	2	42	

SCHL. ZAHL DER TAT	S T R A F T A T	OPFER INS-GESAMT	VON SP. 4		18		21		30		40		50		INSGES. SPALTEN		60		
			MAENN- LICH	WEIB- LICH	M	W	M	W	M	W	M	W	M	W	M	W	M	W	
1	2	3	4	5	6	21	22	23	24	25	26	27	28	29	30	31	32	33	34
----	STRAFTATEN INSGESAMT	VOLL	21656	13370	8286	1957	752	3184	1531	2021	1440	1758	1480	954	561	7917	5012	714	603
		VERS	981	618	363	73	30	143	56	100	43	98	95	46	28	387	222	41	38
		INSG	22637	13988	8649	2030	782	3327	1587	2121	1483	1856	1575	1000	589	8304	5234	755	641
0000	STRAFTATEN GEGEN DAS LEBEN	VOLL	65	44	21	0	0	11	4	5	0	9	5	5	1	30	10	10	9
		VERS	40	29	11	0	1	7	3	6	2	9	3	1	0	23	8	3	1
		INSG	105	73	32	0	1	18	7	11	2	18	8	6	1	53	18	13	10
0100	MORD 211	VOLL	12	9	3	0	0	2	0	0	0	2	1	2	1	6	2	3	0
		VERS	11	7	4	0	0	2	0	1	2	1	0	0	0	4	2	1	1
		INSG	23	16	7	0	0	4	0	1	2	3	1	2	1	10	4	4	1
0110	DAR. RAUBMORD	VOLL	0	0	0	0	0	0	0	0	0	0	0	0	0	0	0	0	0
		VERS	2	1	1	0	0	0	0	0	0	0	0	0	0	0	0	1	1
		INSG	2	1	1	0	0	0	0	0	0	0	0	0	0	0	0	1	1
0200	TOTSCHLAG U. TÖTUNG AUF VERLANGEN 212,213,216	VOLL	15	12	3	0	0	4	2	1	0	3	0	1	0	9	2	1	1
		VERS	29	22	7	0	1	5	3	5	0	8	3	1	0	19	6	2	0
		INSG	44	34	10	0	1	9	5	6	0	11	3	2	0	28	8	3	1
0210	DAV.TOTSCHLAG U. TÖTUNG AUF VERLANGEN, 212,213,216	VOLL	15	12	3	0	0	4	2	1	0	3	0	1	0	9	2	1	1
		VERS	29	22	7	0	1	5	3	5	0	8	3	1	0	19	6	2	0
		INSG	44	34	10	0	1	9	5	6	0	11	3	2	0	28	8	3	1
0300	FAHRL.TÖTUNG -NICHT I.V.MIT VERKEHRSUNFÄLLEN-, 222	VOLL	38	23	15	0	0	5	2	4	0	4	4	2	0	15	6	6	8
		VERS	0	0	0	0	0	0	0	0	0	0	0	0	0	0	0	0	0
		INSG	38	23	15	0	0	5	2	4	0	4	4	2	0	15	6	6	8
1000	STRAFTATEN GEG.DIE SEXUELLE SELBSTBESTIMMUNG	VOLL	1082	191	891	13	67	13	97	9	82	7	73	3	17	32	269	2	16
		VERS	60	9	51	2	3	2	6	1	5	0	5	0	3	3	19	0	1
		INSG	1142	200	942	15	70	15	103	10	87	7	78	3	20	35	288	2	17
1100	GEWALTANW.O.AUSN.E.ABHÄNGIG KEIT,174,174A, B, C, 177/78	VOLL	407	51	356	9	43	9	67	3	43	2	49	0	6	14	165	1	2
		VERS	41	5	36	2	3	1	6	1	5	0	5	0	2	2	18	0	1
		INSG	448	56	392	11	46	10	73	4	48	2	54	0	8	16	183	1	3
1110	DAV. VERGEWALTIGUNG, 177/78	VOLL	151	6	145	2	19	0	31	0	22	1	23	0	5	1	81	0	2
		VERS	17	1	16	0	1	1	3	0	3	0	3	0	0	1	9	0	1
		INSG	168	7	161	2	20	1	34	0	25	1	26	0	5	2	90	0	3

SCHL. ZAHL DER TAT	S T R A F T A T	OPFER INS-GESAMT	VON SP. 4		BIS UNTER 6		6 BIS 10		10 UNTER 14		INSGES. SPALTEN 9 - 12		14 BIS 16		16 UNTER 18		INSGES. SPALTEN 15 - 18		
			MAENN- LICH	WEIB- LICH	M	W	M	W	M	W	M	W	M	W	M	W	M	W	
1	2	3	4	5	6	7	8	9	10	11	12	13	14	15	16	17	18	19	20
1111 DAR. ÜBERFALLART. (EINZELTÄTER) 177 ABS. 2-4	VOLL	94	3	91	0	0	0	1	0	2	0	3	0	14	1	10	1	24	
	VERS	8	0	8	0	0	0	0	0	0	0	0	0	0	0	1	0	1	
	INSG	102	3	99	0	0	0	1	0	2	0	3	0	14	1	11	1	25	
1112 DAR. ÜBERFALLART. (GRUPPEN)	VOLL	4	0	4	0	0	0	0	0	0	0	0	0	0	0	0	0	0	
	VERS	1	1	0	0	0	0	0	0	0	0	0	0	0	0	0	0	0	
	INSG	5	1	4	0	0	0	0	0	0	0	0	0	0	0	0	0	0	
1113 DAR. SONST. DURCH GRUPPEN	VOLL	3	0	3	0	0	0	0	0	0	0	0	0	2	0	0	0	2	
	VERS	1	0	1	0	0	0	0	0	0	0	0	0	1	0	0	0	1	
	INSG	4	0	4	0	0	0	0	0	0	0	0	0	3	0	0	0	3	
1114 DAR. SONST. STARFTATEN NACH 177 ABS. 2-4	VOLL	50	3	47	0	0	0	1	1	2	1	3	1	6	0	5	1	11	
	VERS	7	0	7	0	0	0	0	0	0	0	0	0	3	0	0	0	3	
	INSG	57	3	54	0	0	0	1	1	2	1	3	1	9	0	5	1	14	
1120 DAV. SEX. NÖTIGUNG, 177/1,5	VOLL	193	23	170	0	1	0	2	1	12	1	14	4	32	3	19	7	51	
	VERS	21	4	17	0	0	0	0	0	1	0	1	0	1	1	4	1	5	
	INSG	214	27	187	0	1	0	2	1	13	1	15	4	33	4	23	8	56	
1130 DAR. SEX. MISSBR. V. SCHUTZBEFOHLENE 174, 174A-C	VOLL	63	22	41	1	5	2	6	3	10	5	16	6	15	4	1	10	16	
	VERS	3	0	3	0	0	0	1	0	0	0	1	0	2	0	0	0	2	
	INSG	66	22	44	1	5	2	7	3	10	5	17	6	17	4	1	10	18	
1131 DAR. Z. NACHTEIL V. KINDERN 174, 174A, 174B	VOLL	27	6	21	1	5	2	6	3	10	5	16	0	0	0	0	0	0	
	VERS	1	0	1	0	0	0	1	0	0	0	1	0	0	0	0	0	0	
	INSG	28	6	22	1	5	2	7	3	10	5	17	0	0	0	0	0	0	
1300 DAR. SEXUELLER MISSBRAUCH 176, A/B, 179, 182, 183, 183A	VOLL	652	132	520	16	32	26	94	47	191	73	285	17	43	4	30	21	73	
	VERS	17	4	13	0	1	2	5	1	6	3	11	0	0	0	0	0	0	
	INSG	669	136	533	16	33	28	99	48	197	76	296	17	43	4	30	21	73	
1310 DAV. SEX. MISSBR. V. KINDERN 176, 176A, B	VOLL	397	87	310	14	30	26	93	47	187	73	280	0	0	0	0	0	0	
	VERS	15	3	12	0	1	2	5	1	6	3	11	0	0	0	0	0	0	
	INSG	412	90	322	14	31	28	98	48	193	76	291	0	0	0	0	0	0	
1311 DAR. SEX. HANDLUNG NACH 176	VOLL	193	36	157	7	16	13	50	16	91	29	141	0	0	0	0	0	0	
	VERS	12	2	10	0	1	1	4	1	5	2	9	0	0	0	0	0	0	
	INSG	205	38	167	7	17	14	54	17	96	31	150	0	0	0	0	0	0	

SCHL. ZAHL DER TAT	S T R A F T A T	OPFER INS-GESAMT	VON SP. 4		BIS UNTER 6		6 BIS 10		10 UNTER 14		INSGES. SPALTEN 9 - 12		14 BIS 16		16 UNTER 18		INSGES. SPALTEN 15 - 18			
			MAENN- LICH	WEIB- LICH	M	W	M	W	M	W	M	W	M	W	M	W	M	W		
1	2	3	4	5	6	7	8	9	10	11	12	13	14	15	16	17	18	19	20	
1312	DAR.EXHIBITIONIST. HANDLUNG VOR KINDERN 176	VOLL VERS INSG	78 0 78	26 0 26	52 0 52	1 0 1	0 0 0	8 0 8	14 0 14	17 0 17	38 0 38	25 0 25	52 0 52	0 0 0	0 0 0	0 0 0	0 0 0	0 0 0	0 0 0	
1313	DAR.KIND AN SICH 176	VOLL VERS INSG	7 0 7	1 0 1	6 0 6	0 0 0	1 0 1	0 0 0	2 0 2	1 0 1	3 0 3	1 0 1	5 0 5	0 0 0	0 0 0	0 0 0	0 0 0	0 0 0	0 0 0	
1314	DAR.EINWIRKEN AUF KINDER	VOLL VERS INSG	11 0 11	6 0 6	5 0 5	0 0 0	0 0 0	0 0 0	2 0 2	6 0 6	3 0 3	6 0 6	5 0 5	0 0 0	0 0 0	0 0 0	0 0 0	0 0 0	0 0 0	
1315	DAR.VOLLZUG D. BEISCHLAFS MIT EINEM KIND	VOLL VERS INSG	10 0 10	0 0 0	10 0 10	0 0 0	0 0 0	0 0 0	2 0 2	0 0 0	8 0 8	0 0 0	10 0 10	0 0 0	0 0 0	0 0 0	0 0 0	0 0 0	0 0 0	
1316	DAR.SCHW.SEX.MISSBRAUCH VON KINDERN - PORNO	VOLL VERS INSG	8 0 8	2 0 2	6 0 6	1 0 1	1 0 1	0 0 0	1 0 1	1 0 1	4 0 4	1 0 1	5 0 5	0 0 0	0 0 0	0 0 0	0 0 0	0 0 0	0 0 0	
1317	DAR.SONST SCHW.SEX.MISSBR. VON KINDERN 176A	VOLL VERS INSG	90 3 93	16 1 17	74 2 76	5 0 5	12 0 12	5 1 6	22 1 23	6 0 6	40 1 41	11 1 12	62 2 64	0 0 0	0 0 0	0 0 0	0 0 0	0 0 0	0 0 0	
1320	DAV.EXHIB.HANDLGN.U.ERREG. ÖFF.ÄRGERN. 183, 183A	VOLL VERS INSG	175 0 175	25 0 25	150 0 150	2 0 2	2 0 2	0 0 0	1 0 1	0 0 0	3 0 3	0 0 0	4 0 4	5 0 5	12 0 12	1 0 1	15 0 15	6 0 6	27 0 27	
1330	DAV.SEX.MISSBRAUCH JUGENDL. 183	VOLL VERS INSG	53 0 53	14 0 14	39 0 39	0 0 0	0 0 0	0 0 0	0 0 0	0 0 0	0 0 0	0 0 0	0 0 0	12 0 12	29 0 29	2 0 2	10 0 10	14 0 14	39 0 39	
1340	DAV.SEX.MISSBR.WIDERSTANDS- UNFÄHIGER 179/I	VOLL VERS INSG	27 2 29	6 1 7	21 1 22	0 0 0	0 0 0	0 0 0	0 0 0	0 0 0	1 0 1	0 0 0	1 0 1	0 0 0	2 0 2	1 0 1	5 0 5	1 0 1	7 0 7	
1400	AUSNUTZUNG SEX.NEIGUNG,180, 180A,181,181A,184,184A,184B	VOLL VERS INSG	23 2 25	8 0 8	15 2 17	4 0 4	1 0 1	0 0 0	0 0 0	1 0 1	0 1 1	0 0 0	1 1 1	0 0 0	2 0 2	2 1 3	0 0 0	0 0 0	2 0 2	2 1 3

SCHL. ZAHL DER TAT	S T R A F T A T	OPFER INS-GESAMT	VON SP. 4		18		21		30		40		50		INSGES. SPALTEN		60 U.MEHR JAHRE		
			MAENN- LICH	WEIB- LICH	M	W	M	W	M	W	M	W	M	W	M	W	M	W	
1	2	3	4	5	6	21	22	23	24	25	26	27	28	29	30	31	32	33	34
1312	DAR.EXHIBITIONIST. HANDLUNG VOR KINDERN 176	VOLL VERS INSG	78 0 78	26 0 26	52 0 52	0 0 0	0 0 0	0 0 0	0 0 0	0 0 0	0 0 0	0 0 0	0 0 0	0 0 0	0 0 0	0 0 0	0 0 0	0 0 0	0 0 0
1313	DAR.KIND AN SICH 176	VOLL VERS INSG	7 0 7	1 0 1	6 0 6	0 0 0	0 0 0	0 0 0	0 0 0	0 0 0	0 0 0	0 0 0	0 0 0	0 0 0	0 0 0	0 0 0	0 0 0	0 0 0	0 0 0
1314	DAR.EINWIRKEN AUF KINDER	VOLL VERS INSG	11 0 11	6 0 6	5 0 5	0 0 0	0 0 0	0 0 0	0 0 0	0 0 0	0 0 0	0 0 0	0 0 0	0 0 0	0 0 0	0 0 0	0 0 0	0 0 0	0 0 0
1315	DAR.VOLLZUG D. BEISCHLAFS MIT EINEM KIND	VOLL VERS INSG	10 0 10	0 0 0	10 0 10	0 0 0	0 0 0	0 0 0	0 0 0	0 0 0	0 0 0	0 0 0	0 0 0	0 0 0	0 0 0	0 0 0	0 0 0	0 0 0	0 0 0
1316	DAR.SCHW.SEX.MISSBRAUCH VON KINDERN - PORNO	VOLL VERS INSG	8 0 8	2 0 2	6 0 6	0 0 0	0 0 0	0 0 0	0 0 0	0 0 0	0 0 0	0 0 0	0 0 0	0 0 0	0 0 0	0 0 0	0 0 0	0 0 0	0 0 0
1317	DAR.SONST SCHW.SEX.MISSBR. VON KINDERN 176A	VOLL VERS INSG	90 3 93	16 1 17	74 2 76	0 0 0	0 0 0	0 0 0	0 0 0	0 0 0	0 0 0	0 0 0	0 0 0	0 0 0	0 0 0	0 0 0	0 0 0	0 0 0	0 0 0
1320	DAV.EXHIB.HANDLGN.U.ERREG. ÖFF.ÄRGERN. 183, 183A	VOLL VERS INSG	175 0 175	25 0 25	150 0 150	3 0 3	17 0 17	3 0 3	24 0 24	5 0 5	29 0 29	3 0 3	23 0 23	2 0 2	10 0 10	13 0 13	86 0 86	1 0 1	14 0 14
1330	DAV.SEX.MISSBRAUCH JUGENDL. 183	VOLL VERS INSG	53 0 53	14 0 14	39 0 39	0 0 0	0 0 0	0 0 0	0 0 0	0 0 0	0 0 0	0 0 0	0 0 0	0 0 0	0 0 0	0 0 0	0 0 0	0 0 0	0 0 0
1340	DAV.SEX.MISSBR.WIDERSTANDS- UNFÄHIGER 179/I	VOLL VERS INSG	27 2 29	6 1 7	21 1 22	1 0 1	4 0 4	1 1 2	3 0 3	1 0 1	4 0 4	1 0 1	1 0 1	1 0 1	1 1 2	4 1 5	9 1 10	0 0 0	0 0 0
1400	AUSNUTZUNG SEX.NEIGUNG,180, 180A,181,181A,184,184A,184B	VOLL VERS INSG	23 2 25	8 0 8	15 2 17	0 0 0	3 0 3	0 0 0	3 0 3	0 0 0	6 0 6	1 0 1	0 0 0	0 0 0	0 0 0	1 0 1	9 0 9	0 0 0	0 0 0

SCHL. ZAHL DER TAT	S T R A F T A T	OPFER INS-GESAMT	VON SP. 4		BIS UNTER 6		6 BIS 10		10 UNTER 14		INSGES. SPALTEN 9 - 12		14 BIS 16		16 UNTER 18		INSGES. SPALTEN 15 - 18		
			MAENN- LICH	WEIB- LICH	M	W	M	W	M	W	M	W	M	W	M	W	M	W	
1	2	3	4	5	6	7	8	9	10	11	12	13	14	15	16	17	18	19	20
1410	FÖRDER. SEX. HANDL. MINDERJ. 4B 180, 180A DAVON	VOLL VERS INSG	9 2 11	4 0 4	5 2 7	0 0 0	0 0 0	0 0 0	0 0 0	1 0 1	0 1 1	1 0 1	0 1 1	0 0 0	1 1 2	2 0 2	0 0 0	2 0 2	1 1 2
1411	FÖRDER. SEX. HANDL. MINDERJ. 180 STGB	VOLL VERS INSG	4 2 6	3 0 3	1 2 3	0 0 0	0 0 0	0 0 0	0 0 0	1 0 1	0 1 1	1 0 1	0 1 1	0 0 0	1 1 2	2 0 2	0 0 0	2 0 2	1 1 2
1412	AUSBEUTEN V. PROSTITUIERTEN	VOLL VERS INSG	5 0 5	1 0 1	4 0 4	0 0 0	0 0 0	0 0 0	0 0 0	0 0 0	0 0 0	0 0 0	0 0 0	0 0 0	0 0 0	0 0 0	0 0 0	0 0 0	0 0 0
1420	DAR. ZUHÄLTEREI, 181A	VOLL VERS INSG	7 0 7	2 0 2	5 0 5	2 0 2	0 0 0	0 0 0	0 0 0	0 0 0	0 0 0	0 0 0	0 0 0	0 0 0	0 0 0	0 0 0	0 0 0	0 0 0	0 0 0
1430	DAR. VERBREITG. PORNOGRAPH. SCHRIFTEN, 184	VOLL VERS INSG	2 0 2	2 0 2	0 0 0	2 0 2	0 0 0	0 0 0	0 0 0	0 0 0	0 0 0	0 0 0	0 0 0	0 0 0	0 0 0	0 0 0	0 0 0	0 0 0	0 0 0
1431	DAR. AN PERSONEN UNTER 18J (184/I/1,2,5)	VOLL VERS INSG	1 0 1	1 0 1	0 0 0	1 0 1	0 0 0	0 0 0	0 0 0	0 0 0	0 0 0	0 0 0	0 0 0	0 0 0	0 0 0	0 0 0	0 0 0	0 0 0	0 0 0
1440	DAR. MENSCHENHANDEL, 180B+181	VOLL VERS INSG	5 0 5	0 0 0	5 0 5	0 0 0	1 0 1	0 0 0	0 0 0	0 0 0	0 0 0	0 0 0	0 0 0	0 0 0	1 0 1	0 0 0	0 0 0	0 0 0	1 0 1
1441	MENSCHENHANDEL 180 B	VOLL VERS INSG	4 0 4	0 0 0	4 0 4	0 0 0	1 0 1	0 0 0	0 0 0	0 0 0	0 0 0	0 0 0	0 0 0	0 0 0	0 0 0	0 0 0	0 0 0	0 0 0	0 0 0
1442	SCHWERER MENSCHENHANDEL 181 ABS. 1 NR. 2 UND 3	VOLL VERS INSG	1 0 1	0 0 0	1 0 1	0 0 0	0 0 0	0 0 0	0 0 0	0 0 0	0 0 0	0 0 0	0 0 0	0 0 0	1 0 1	0 0 0	0 0 0	0 0 0	1 0 1
2000	ROHEITSDELIKTE U. STRAFTATEN GEGEN DIE PERS. FREIHEIT	VOLL VERS INSG	20309 835 21144	13018 547 13565	7291 288 7579	156 16 172	121 0 121	147 11 158	101 4 105	469 19 488	280 9 289	616 30 646	381 13 394	693 26 719	386 13 399	1138 31 1169	479 16 495	1831 57 1888	865 29 894

SCHL. ZAHL DER TAT	S T R A F T A T	OPFER INS- GESAMT	VON SP. 4		18		21		30		40		50		INSGES.		60			
			MAENN- LICH	WEIB- LICH	--- B I S ---		U N T E R ---		SPALTEN		U.MEHR									
			21	30	21	30	40	50	60	23 - 30	JAHRE									
1	2	3	4	5	6	M	W	M	W	M	W	M	W	M	W	M	W	M	W	
1410	FÖRDER.SEX.HANDL.MINDERJ.4B 180,180A DAVON	VOLL	9	4	5	0	2	0	2	0	0	1	0	0	0	1	2	0	0	
		VERS	2	0	2	0	0	0	0	0	0	0	0	0	0	0	0	0	0	0
		INSG	11	4	7	0	2	0	2	0	0	1	0	0	0	1	2	0	0	
1411	FÖRDER.SEX.HANDL.MINDERJ. 180 STGB	VOLL	4	3	1	0	0	0	0	0	0	0	0	0	0	0	0	0	0	
		VERS	2	0	2	0	0	0	0	0	0	0	0	0	0	0	0	0	0	
		INSG	6	3	3	0	0	0	0	0	0	0	0	0	0	0	0	0	0	
1412	AUSBEUTEN V. PROSTITUIERTEN	VOLL	5	1	4	0	2	0	2	0	0	1	0	0	0	1	2	0	0	
		VERS	0	0	0	0	0	0	0	0	0	0	0	0	0	0	0	0	0	
		INSG	5	1	4	0	2	0	2	0	0	1	0	0	0	1	2	0	0	
1420	DAR. ZUHÄLTEREI, 181A	VOLL	7	2	5	0	0	0	1	0	4	0	0	0	0	0	5	0	0	
		VERS	0	0	0	0	0	0	0	0	0	0	0	0	0	0	0	0	0	
		INSG	7	2	5	0	0	0	1	0	4	0	0	0	0	0	5	0	0	
1430	DAR.VERBREITG.PORNOGRAPH. SCHRIFTEN, 184	VOLL	2	2	0	0	0	0	0	0	0	0	0	0	0	0	0	0	0	
		VERS	0	0	0	0	0	0	0	0	0	0	0	0	0	0	0	0	0	
		INSG	2	2	0	0	0	0	0	0	0	0	0	0	0	0	0	0	0	
1431	DAR. AN PERSONEN UNTER 18J (184/I/1,2,5)	VOLL	1	1	0	0	0	0	0	0	0	0	0	0	0	0	0	0	0	
		VERS	0	0	0	0	0	0	0	0	0	0	0	0	0	0	0	0	0	
		INSG	1	1	0	0	0	0	0	0	0	0	0	0	0	0	0	0	0	
1440	DAR.MENSCHENHANDEL,180B+181	VOLL	5	0	5	0	1	0	0	0	2	0	0	0	0	0	2	0	0	
		VERS	0	0	0	0	0	0	0	0	0	0	0	0	0	0	0	0	0	
		INSG	5	0	5	0	1	0	0	0	2	0	0	0	0	0	2	0	0	
1441	MENSCHENHANDEL 180 B	VOLL	4	0	4	0	1	0	0	0	2	0	0	0	0	0	2	0	0	
		VERS	0	0	0	0	0	0	0	0	0	0	0	0	0	0	0	0	0	
		INSG	4	0	4	0	1	0	0	0	2	0	0	0	0	0	2	0	0	
1442	SCHWERER MENSCHENHANDEL 181 ABS. 1 NR. 2 UND 3	VOLL	1	0	1	0	0	0	0	0	0	0	0	0	0	0	0	0	0	
		VERS	0	0	0	0	0	0	0	0	0	0	0	0	0	0	0	0	0	
		INSG	1	0	1	0	0	0	0	0	0	0	0	0	0	0	0	0	0	
2000	ROHEITSDELIKTE U.STRAFTATEN GEGEN DIE PERS. FREIHEIT	VOLL	20309	13018	7291	1925	683	3134	1420	1987	1330	1731	1384	940	532	7792	4666	698	575	
		VERS	835	547	288	65	24	131	46	84	35	84	80	44	25	343	186	36	36	
		INSG	21144	13565	7579	1990	707	3265	1466	2071	1365	1815	1464	984	557	8135	4852	734	611	

SCHL. ZAHL DER TAT	S T R A F T A T	OPFER INS- GESAMT	VON SP. 4		18		21		30		40		50		INSGES.		60		
			MAENN- LICH	WEIB- LICH	--- B I S ---		U N T E R ---		SPALTEN		U.MEHR								
			21	22	23	24	25	26	27	28	29	30	31	32	33	34			
2100	RAUB, RÄUB.ERPR.,RÄUB.ANGR A.KRAFTF. 249-252,255,316A	VOLL VERS INSG	983 147 1130	656 98 754	327 49 376	112 14 126	17 1 18	146 29 175	40 7 47	99 10 109	52 6 58	76 6 82	62 13 75	58 4 62	26 6 32	379 49 428	180 32 212	27 10 37	104 12 116
2110	GELDINSTITUTE, POSTFILIALEN UND -AGENTUREN DAVON:	VOLL VERS INSG	4 1 5	0 1 1	4 0 4	0 0 0	0 0 0	0 0 0	0 0 0	0 1 1	2 0 2	0 0 0	0 0 0	0 0 0	2 0 2	0 1 1	4 0 4	0 0 0	0 0 0
2111	RAUBÜBERF. AUF GELDINSTITUT	VOLL VERS INSG	2 1 3	0 1 1	2 0 2	0 0 0	0 0 0	0 0 0	0 0 0	0 1 1	1 0 1	0 0 0	0 0 0	0 0 0	1 0 1	0 1 1	2 0 2	0 0 0	0 0 0
2112	RAUBÜBERF. AUF POSTFILIALEN	VOLL VERS INSG	2 0 2	0 0 0	2 0 2	0 0 0	0 0 0	0 0 0	0 0 0	0 0 0	1 0 1	0 0 0	0 0 0	0 0 0	1 0 1	0 0 0	2 0 2	0 0 0	0 0 0
2120	DAR. AUF SONST. ZAHLSTELLEN UND GESCHÄFTE	VOLL VERS INSG	26 2 28	8 0 8	18 2 20	0 0 0	0 0 0	3 0 3	3 0 3	3 0 3	5 1 6	0 0 0	5 1 6	2 0 2	4 0 4	8 0 8	17 2 19	0 0 0	1 0 1
2121	DAR. AUF SPIELHALLEN	VOLL VERS INSG	4 0 4	1 0 1	3 0 3	0 0 0	0 0 0	1 0 1	1 0 1	0 0 0	0 0 0	0 0 0	0 0 0	0 0 0	2 0 2	1 0 1	3 0 3	0 0 0	0 0 0
2122	DAR. AUF TANKSTELLEN	VOLL VERS INSG	2 0 2	0 0 0	2 0 2	0 0 0	0 0 0	0 0 0	1 0 1	0 0 0	0 0 0	0 0 0	0 0 0	0 0 0	0 0 0	0 0 0	1 0 1	0 0 0	1 0 1
2130	DAR.A. GELD-U.WERTTRANSP.	VOLL VERS INSG	1 0 1	1 0 1	0 0 0	0 0 0	0 0 0	0 0 0	0 0 0	1 0 1	0 0 0	0 0 0	0 0 0	0 0 0	0 0 0	1 0 1	0 0 0	0 0 0	0 0 0
2131	DAR.A. GELD-UND KASSENBOTEN	VOLL VERS INSG	1 0 1	1 0 1	0 0 0	0 0 0	0 0 0	0 0 0	0 0 0	1 0 1	0 0 0	0 0 0	0 0 0	0 0 0	0 0 0	1 0 1	0 0 0	0 0 0	0 0 0
2140	DAR.RÄUB.ANGRIFF AUF KRAFT- FAHRER, 316A	VOLL VERS INSG	4 0 4	4 0 4	0 0 0	3 0 3	0 0 0	0 0 0	0 0 0	1 0 1	0 0 0	0 0 0	0 0 0	0 0 0	0 0 0	1 0 1	0 0 0	0 0 0	0 0 0

SCHL. ZAHL DER TAT	S T R A F T A T	OPFER INS-GESAMT	VON SP. 4		BIS UNTER 6		6 B I S 10		10 U N T E R 14		INSGES. SPALTEN 9 - 12		14 B I S 16		16 U N T E R 18		INSGES. SPALTEN 15 - 18		
			MAENN- LICH	WEIB- LICH	M	W	M	W	M	W	M	W	M	W	M	W	M	W	
1	2	3	4	5	6	7	8	9	10	11	12	13	14	15	16	17	18	19	20
2160	DAR. HANDTASCHENRAUB	VOLL	72	3	69	0	0	0	0	0	0	0	0	0	0	1	0	1	0
		VERS	7	0	7	0	0	0	0	0	0	0	0	0	0	0	0	0	0
		INSG	79	3	76	0	0	0	0	0	0	0	0	0	0	1	0	1	0
2170	DAR. SONST.RAUBÜBERFÄLLE A. STRASSEN, WEGEN U. PLÄTZEN	VOLL	188	158	30	1	0	0	1	10	2	10	3	21	2	18	4	39	6
		VERS	27	24	3	0	0	0	0	1	0	1	0	4	0	2	0	6	0
		INSG	215	182	33	1	0	0	1	11	2	11	3	25	2	20	4	45	6
2180	DAR. RAUB Z. ERLANGG.V. BTM	VOLL	1	1	0	0	0	0	0	0	0	0	0	0	0	0	0	0	0
		VERS	0	0	0	0	0	0	0	0	0	0	0	0	0	0	0	0	0
		INSG	1	1	0	0	0	0	0	0	0	0	0	0	0	0	0	0	0
2190	DAR. RAUBÜBERF. IN WOHNUNGEN	VOLL	69	52	17	0	0	0	0	1	0	1	0	2	0	3	1	5	1
		VERS	2	2	0	0	0	0	0	0	0	0	0	0	0	0	0	0	0
		INSG	71	54	17	0	0	0	0	1	0	1	0	2	0	3	1	5	1
2200	KÖRPERVERLETZUNG 223-227, 229, 231	VOLL	14219	9519	4700	102	87	115	68	371	222	486	290	539	280	961	349	1500	629
		VERS	617	412	205	15	0	8	3	14	6	22	9	16	9	18	13	34	22
		INSG	14836	9931	4905	117	87	123	71	385	228	508	299	555	289	979	362	1534	651
2210	DAV. MIT TODESFOLGE 227, 231	VOLL	16	10	6	0	2	0	0	1	0	1	0	0	0	2	0	2	0
		VERS	0	0	0	0	0	0	0	0	0	0	0	0	0	0	0	0	0
		INSG	16	10	6	0	2	0	0	1	0	1	0	0	0	2	0	2	0
2220	DAV.GEF.U.SCHW.KÖRPERVERL., 224, 226, 231	VOLL	3520	2791	729	20	9	15	12	76	43	91	55	149	59	313	66	462	125
		VERS	408	281	127	11	0	6	2	11	2	17	4	15	7	17	9	32	16
		INSG	3928	3072	856	31	9	21	14	87	45	108	59	164	66	330	75	494	141
2221	DAR.GEF.U.SCHW.KÖRPERVERL. A. STRASSEN, WEGEN, PLÄTZEN	VOLL	1212	1033	179	6	4	4	5	21	17	25	22	58	17	147	32	205	49
		VERS	131	102	29	3	0	2	1	3	1	5	2	8	1	6	1	14	2
		INSG	1343	1135	208	9	4	6	6	24	18	30	24	66	18	153	33	219	51
2230	DAV. MISSHANDLUNG V.SCHUTZ-BEFOHLENIEN, 225	VOLL	159	84	75	23	29	18	8	11	10	29	18	14	9	6	10	20	19
		VERS	1	0	1	0	0	0	0	0	1	0	1	0	0	0	0	0	0
		INSG	160	84	76	23	29	18	8	11	11	29	19	14	9	6	10	20	19
2231	DAR. MISSHANDLUNG V.KINDERN	VOLL	99	52	47	23	29	18	8	11	10	29	18	0	0	0	0	0	0
		VERS	1	0	1	0	0	0	0	0	1	0	1	0	0	0	0	0	0
		INSG	100	52	48	23	29	18	8	11	11	29	19	0	0	0	0	0	0

SCHL. ZAHL DER TAT	S T R A F T A T	OPFER INS-GESAMT	VON SP. 4		18 B I S 21				30 40				50 U N T E R 60				INSGES. SPALTEN 23 - 30		60 U.MEHR JAHRE	
			MAENN- LICH	WEIB- LICH	M	W	M	W	M	W	M	W	M	W	M	W	M	W	M	W
1	2	3	4	5	6	21	22	23	24	25	26	27	28	29	30	31	32	33	34	
2240	DAV.(VORS.LEICHTE) KÖRPER- VERLETZUNG, 223	VOLL VERS INSG	9949 208 10157	6330 131 6461	3619 77 3696	1014 22 1036	377 7 384	1622 35 1657	714 17 731	925 23 948	690 6 696	738 19 757	681 19 700	393 15 408	262 9 271	3678 92 3770	2347 51 2398	254 6 260	206 9 215	
2250	DAV.(FAHRL.) KÖRPERVERLETZ. 229	VOLL VERS INSG	575 0 575	304 0 304	271 0 271	17 0 17	13 0 13	48 0 48	34 0 34	40 0 40	36 0 36	56 0 56	46 0 46	50 0 50	33 0 33	194 0 194	149 0 149	37 0 37	49 0 49	
2300	STRAFTATEN GEG.PERS. FREIH. 234-236,239-241,316	VOLL VERS INSG	5107 71 5178	2843 37 2880	2264 34 2298	254 0 254	195 5 200	551 12 563	493 3 496	500 3 503	443 6 449	572 6 578	473 11 484	314 8 322	168 2 170	1937 29 1966	1577 22 1599	275 1 276	157 0 157	
2310	DAV.MENSCHENR., ENTZ.MINDERJ KINDERHANDEL 234-236	VOLL VERS INSG	40 0 40	12 0 12	28 0 28	0 0 0	0 0 0	0 0 0	0 0 0	0 0 0	1 0 1	0 0 0	0 0 0	0 0 0	0 0 0	0 0 0	1 0 1	0 0 0	0 0 0	
2320	DAV.FREIH.BERAUBG.,NÖTIGUNG BEDROHG., 239-241	VOLL VERS INSG	5066 71 5137	2831 37 2868	2235 34 2269	254 0 254	195 5 200	551 12 563	492 3 495	500 3 503	442 6 448	572 6 578	473 11 484	314 8 322	168 2 170	1937 29 1966	1575 22 1597	275 1 276	157 0 157	
2321	DAV.FREIHEITSBERAUBUNG 239	VOLL VERS INSG	135 9 144	52 3 55	83 6 89	7 0 7	8 2 10	12 2 14	22 0 22	6 0 6	13 1 14	10 0 10	18 0 18	3 0 3	4 0 4	31 2 33	57 1 58	1 0 1	5 0 5	
2322	DAV.NÖTIGUNG 240	VOLL VERS INSG	1413 62 1475	871 34 905	542 28 570	83 0 83	55 3 58	171 10 181	156 3 159	151 3 154	120 5 125	167 6 173	84 11 95	95 8 103	34 2 36	584 27 611	394 21 415	105 1 106	34 0 34	
2323	DAV.BEDROHUNG 241	VOLL VERS INSG	3518 0 3518	1908 0 1908	1610 0 1610	164 0 164	132 0 132	368 0 368	314 0 314	343 0 343	309 0 309	395 0 395	371 0 371	216 0 216	130 0 130	1322 0 1322	1124 0 1124	169 0 169	118 0 118	
2330	DAV. ERPRESSER. MENSCHEN- RAUB 239A	VOLL VERS INSG	1 0 1	0 0 0	1 0 1	0 0 0	0 0 0	0 0 0	1 0 1	0 0 0	0 0 0	0 0 0	0 0 0	0 0 0	0 0 0	0 0 0	1 0 1	0 0 0	0 0 0	
5000	VERMÖGENS-U.FÄLSCHUNGSDEL.	VOLL VERS INSG	4 0 4	4 0 4	0 0 0	0 0 0	0 0 0	0 0 0	0 0 0	4 0 4	0 0 0	0 0 0	0 0 0	0 0 0	0 0 0	4 0 4	0 0 0	0 0 0	0 0 0	

SCHL. ZAHL DER TAT	S T R A F T A T	OPFER INS-GESAMT	VON SP. 4		BIS UNTER 6		6 BIS 10		10 UNTER 14		INSGES. SPALTEN 9 - 12		14 BIS 16		16 UNTER 18		INSGES. SPALTEN 15 - 18		
			MAENN- LICH	WEIB- LICH	M	W	M	W	M	W	M	W	M	W	M	W	M	W	
1	2	3	4	5	6	7	8	9	10	11	12	13	14	15	16	17	18	19	20
6730	DAR.BELEIDIGG.185-187,189	VOLL	1	0	1	0	0	0	0	0	0	0	0	0	0	0	0	0	0
		VERS	0	0	0	0	0	0	0	0	0	0	0	0	0	0	0	0	0
		INSG	1	0	1	0	0	0	0	0	0	0	0	0	0	0	0	0	0
////	SUMME STRAFTATEN GEM.STGB	VOLL	21606	13366	8240	180	162	175	205	528	498	703	703	729	507	1169	546	1898	1053
		VERS	981	618	363	19	2	13	10	22	19	35	29	30	21	33	21	63	42
		INSG	22587	13984	8603	199	164	188	215	550	517	738	732	759	528	1202	567	1961	1095
7000	STRAFRECHTL. NEBENGESetze -OHNE VERKEHRSDelIKTE-	VOLL	50	4	46	1	0	0	0	0	0	0	0	0	0	0	1	0	1
		VERS	0	0	0	0	0	0	0	0	0	0	0	0	0	0	0	0	0
		INSG	50	4	46	1	0	0	0	0	0	0	0	0	0	0	1	0	1
7200	STRAFTATEN GG.SONST.STRAFR. NEBENGES./OHNE VERKEHRSDel.	VOLL	50	4	46	1	0	0	0	0	0	0	0	0	0	0	1	0	1
		VERS	0	0	0	0	0	0	0	0	0	0	0	0	0	0	0	0	0
		INSG	50	4	46	1	0	0	0	0	0	0	0	0	0	0	1	0	1
7250	DAR.STRAFTA.GG.AUSLÄNDERGES U. ASYLVERFAHRENSGESETZ	VOLL	1	0	1	0	0	0	0	0	0	0	0	0	0	0	0	0	0
		VERS	0	0	0	0	0	0	0	0	0	0	0	0	0	0	0	0	0
		INSG	1	0	1	0	0	0	0	0	0	0	0	0	0	0	0	0	0
7253	DAR. ERSCHLEICHEN EINES AUFENTHALTS 95 AUFHG	VOLL	1	0	1	0	0	0	0	0	0	0	0	0	0	0	0	0	0
		VERS	0	0	0	0	0	0	0	0	0	0	0	0	0	0	0	0	0
		INSG	1	0	1	0	0	0	0	0	0	0	0	0	0	0	0	0	0
8900	STRAFTATEN OHNE 7250	VOLL	21655	13370	8285	181	162	175	205	528	498	703	703	729	507	1169	547	1898	1054
		VERS	981	618	363	19	2	13	10	22	19	35	29	30	21	33	21	63	42
		INSG	22636	13988	8648	200	164	188	215	550	517	738	732	759	528	1202	568	1961	1096
8910	RAUSCHGIFTKRIMINALITÄT INSGESAMT SUMME 7300 + 8911	VOLL	1	1	0	0	0	0	0	0	0	0	0	0	0	0	0	0	0
		VERS	0	0	0	0	0	0	0	0	0	0	0	0	0	0	0	0	0
		INSG	1	1	0	0	0	0	0	0	0	0	0	0	0	0	0	0	0
8911	DAR. DIR. BESCHAFFUNGSKRIM. SUMME 2180+*700+*750+5420	VOLL	1	1	0	0	0	0	0	0	0	0	0	0	0	0	0	0	0
		VERS	0	0	0	0	0	0	0	0	0	0	0	0	0	0	0	0	0
		INSG	1	1	0	0	0	0	0	0	0	0	0	0	0	0	0	0	0
8920	GEWKRIM. 01..+02..+111.+21. +2210+2220+233.+234.+2350	VOLL	4698	3484	1214	27	13	17	16	101	52	118	68	203	90	371	90	574	180
		VERS	612	409	203	14	1	8	2	15	4	23	6	24	12	27	11	51	23
		INSG	5310	3893	1417	41	14	25	18	116	56	141	74	227	102	398	101	625	203

SCHL. ZAHL DER TAT	S T R A F T A T	OPFER INS-GESAMT	VON SP.		18		21		30		40		50		INSGES. SPALTEN		60 U.MEHR JAHRE		
			MAENN- LICH	WEIB- LICH	M	W	M	W	M	W	M	W	M	W	M	W	M	W	
1	2	3	4	5	6	21	22	23	24	25	26	27	28	29	30	31	32	33	34
6730	DAR.BELEIDIGG.185-187,189	VOLL	1	0	1	0	1	0	0	0	0	0	0	0	0	0	0	0	0
		VERS	0	0	0	0	0	0	0	0	0	0	0	0	0	0	0	0	0
		INSG	1	0	1	0	1	0	0	0	0	0	0	0	0	0	0	0	0
////	SUMME STRAFTATEN GEM.STGB	VOLL	21606	13366	8240	1955	751	3184	1526	2021	1420	1758	1470	953	552	7916	4968	714	603
		VERS	981	618	363	73	30	143	56	100	43	98	95	46	28	387	222	41	38
		INSG	22587	13984	8603	2028	781	3327	1582	2121	1463	1856	1565	999	580	8303	5190	755	641
7000	STRAFRECHTL. NEBENGESETZE -OHNE VERKEHRSDELIKTE-	VOLL	50	4	46	2	1	0	5	0	20	0	10	1	9	1	44	0	0
		VERS	0	0	0	0	0	0	0	0	0	0	0	0	0	0	0	0	0
		INSG	50	4	46	2	1	0	5	0	20	0	10	1	9	1	44	0	0
7200	STRAFTATEN GG.SONST.STRAFR. NEBENGES./OHNE VERKEHRSDEL.	VOLL	50	4	46	2	1	0	5	0	20	0	10	1	9	1	44	0	0
		VERS	0	0	0	0	0	0	0	0	0	0	0	0	0	0	0	0	0
		INSG	50	4	46	2	1	0	5	0	20	0	10	1	9	1	44	0	0
7250	DAR.STRAFTA.GG.AUSLÄNDERGES U. ASYLVERFAHRENSGESETZ	VOLL	1	0	1	0	0	0	0	0	1	0	0	0	0	0	1	0	0
		VERS	0	0	0	0	0	0	0	0	0	0	0	0	0	0	0	0	0
		INSG	1	0	1	0	0	0	0	0	1	0	0	0	0	0	1	0	0
7253	DAR. ERSCHLEICHEN EINES AUFENTHALTS 95 AUFHG	VOLL	1	0	1	0	0	0	0	0	1	0	0	0	0	0	1	0	0
		VERS	0	0	0	0	0	0	0	0	0	0	0	0	0	0	0	0	0
		INSG	1	0	1	0	0	0	0	0	1	0	0	0	0	0	1	0	0
8900	STRAFTATEN OHNE 7250	VOLL	21655	13370	8285	1957	752	3184	1531	2021	1439	1758	1480	954	561	7917	5011	714	603
		VERS	981	618	363	73	30	143	56	100	43	98	95	46	28	387	222	41	38
		INSG	22636	13988	8648	2030	782	3327	1587	2121	1482	1856	1575	1000	589	8304	5233	755	641
8910	RAUSCHGIFTKRIMINALITÄT INSGESAMT SUMME 7300 + 8911	VOLL	1	1	0	0	0	1	0	0	0	0	0	0	0	1	0	0	0
		VERS	0	0	0	0	0	0	0	0	0	0	0	0	0	0	0	0	0
		INSG	1	1	0	0	0	1	0	0	0	0	0	0	0	1	0	0	0
8911	DAR. DIR. BESCHAFFUNGSKRIM. SUMME 2180+*700+*750+5420	VOLL	1	1	0	0	0	1	0	0	0	0	0	0	0	1	0	0	0
		VERS	0	0	0	0	0	0	0	0	0	0	0	0	0	0	0	0	0
		INSG	1	1	0	0	0	1	0	0	0	0	0	0	0	1	0	0	0
8920	GEWKRIM. 01..+02..+111.+21. +2210+2220+233.+234.+2350	VOLL	4698	3484	1214	641	116	915	212	522	183	371	208	186	75	1994	678	130	159
		VERS	612	409	203	43	14	92	32	64	28	68	56	22	14	246	130	32	29
		INSG	5310	3893	1417	684	130	1007	244	586	211	439	264	208	89	2240	808	162	188

SCHL. ZAHL DER TAT	S T R A F T A T	OPFER INS-GESAMT	VON SP. 4		BIS UNTER 6		6 BIS 10		10 UNTER 14		INSGES. SPALTEN 9 - 12		14 BIS 16		16 UNTER 18		INSGES. SPALTEN 15 - 18		
			MAENN- LICH	WEIB- LICH	M	W	M	W	M	W	M	W	M	W	M	W	M	W	
1	2	3	4	5	6	7	8	9	10	11	12	13	14	15	16	17	18	19	20
8930	DELIKTE DER WIRTSCHAFTS-KRIMINALITÄT	VOLL VERS INSG	4 0 4	4 0 4	0 0 0	0 0 0	0 0 0	0 0 0	0 0 0	0 0 0	0 0 0	0 0 0	0 0 0	0 0 0	0 0 0	0 0 0	0 0 0	0 0 0	0 0 0
8940	STRASSENKRIMINALITÄT MIT THÜR. ERWEITERUNG	VOLL VERS INSG	4776 564 5340	3475 380 3855	1301 184 1485	28 11 39	13 0 13	17 8 25	16 2 18	99 15 114	53 4 57	116 23 139	69 6 75	206 24 230	93 8 101	370 27 397	100 11 111	576 51 627	193 19 212
8941	STRASSENRAUB MIT THÜR. ERWEITERUNG	VOLL VERS INSG	983 147 1130	656 98 754	327 49 376	6 0 6	2 0 2	2 0 4	2 0 2	23 4 27	5 2 7	25 6 31	7 2 9	52 9 61	8 1 9	55 10 65	9 1 10	107 19 126	17 2 19
8943	STRASSENKRIMINALITÄT MIT THÜR. ERWEITERUNG	VOLL VERS INSG	5253 588 5841	3571 383 3954	1682 205 1887	43 11 54	48 1 49	45 10 55	116 8 124	150 16 166	252 10 262	195 26 221	368 18 386	207 24 231	101 12 113	370 27 397	105 11 116	577 51 628	206 23 229
8960	STRAFT.GEG.BESTIMMUNGEN ZUM SCHUTZ DER JUGEND	VOLL VERS INSG	1 0 1	1 0 1	0 0 0	1 0 1	0 0 0	0 0 0	0 0 0	0 0 0	0 0 0	0 0 0	0 0 0	0 0 0	0 0 0	0 0 0	0 0 0	0 0 0	0 0 0
8990	STRASSENKRIMINALITÄT INSGESAMT	VOLL VERS INSG	1750 174 1924	1227 127 1354	523 47 570	9 3 12	6 0 6	4 2 6	8 1 9	31 4 35	24 1 25	35 6 41	32 2 34	84 12 96	45 1 46	168 8 176	61 2 63	252 20 272	106 3 109
8991	STRASSENRAUB INSGESAMT EINSCHL. 2333 U. 2343	VOLL VERS INSG	265 34 299	166 24 190	99 10 109	1 0 1	0 0 0	0 0 0	1 0 1	10 1 11	2 0 2	10 1 11	3 0 3	21 4 25	2 0 2	19 2 21	4 0 4	40 6 46	6 0 6
8944	STRAFTATEN IM NAHVERKEHR	VOLL VERS INSG	323 10 333	238 7 245	85 3 88	1 0 1	1 0 1	4 0 4	1 0 1	25 1 26	14 0 14	29 1 30	15 0 15	25 0 25	16 1 17	34 0 34	18 0 18	59 0 59	34 1 35

SCHL. ZAHL DER TAT	S T R A F T A T	OPFER INS-GESAMT	VON SP. 4		18		21		30		40		50		INSGES. SPALTEN 23 - 30		60 U.MEHR JAHRE		
			MAENN- LICH	WEIB- LICH	M	W	M	W	M	W	M	W	M	W	M	W	M	W	
1	2	3	4	5	6	21	22	23	24	25	26	27	28	29	30	31	32	33	34
8930	DELIKTE DER WIRTSCHAFTS- KRIMINALITÄT	VOLL VERS INSG	4 0 4	4 0 4	0 0 0	0 0 0	0 0 0	0 0 0	0 0 0	4 0 4	0 0 0	0 0 0	0 0 0	0 0 0	0 0 0	4 0 4	0 0 0	0 0 0	0 0 0
8940	STRASSENKRIMINALITÄT MIT THÜR. ERWEITERUNG	VOLL VERS INSG	4776 564 5340	3475 380 3855	1301 184 1485	642 43 685	127 13 140	908 85 993	223 28 251	526 58 584	203 26 229	368 59 427	224 51 275	184 21 205	80 14 94	1986 223 2209	730 119 849	127 29 156	169 27 196
8941	STRASSENRAUB MIT THÜR. ERWEITERUNG	VOLL VERS INSG	983 147 1130	656 98 754	327 49 376	112 14 126	17 1 18	146 29 175	40 7 47	99 10 109	52 6 58	76 6 82	62 13 75	58 4 62	26 6 32	379 49 428	180 32 212	27 10 37	104 12 116
8943	STRASSENKRIMINALITÄT MIT THÜR. ERWEITERUNG	VOLL VERS INSG	5253 588 5841	3571 383 3954	1682 205 1887	643 43 686	133 13 146	908 85 993	233 29 262	526 58 584	212 26 238	368 59 427	230 53 283	184 21 205	83 14 97	1986 223 2209	758 122 880	127 29 156	169 28 197
8960	STRAFT.GEG.BESTIMMUNGEN ZUM SCHUTZ DER JUGEND	VOLL VERS INSG	1 0 1	1 0 1	0 0 0	0 0 0	0 0 0	0 0 0	0 0 0	0 0 0	0 0 0	0 0 0	0 0 0	0 0 0	0 0 0	0 0 0	0 0 0	0 0 0	0 0 0
8990	STRASSENKRIMINALITÄT INSGESAMT	VOLL VERS INSG	1750 174 1924	1227 127 1354	523 47 570	265 18 283	62 4 66	338 28 366	74 8 82	151 15 166	66 8 74	94 19 113	67 11 78	45 7 52	21 2 23	628 69 697	228 29 257	38 11 49	89 9 98
8991	STRASSENRAUB INSGESAMT EINSCHL. 2333 U. 2343	VOLL VERS INSG	265 34 299	166 24 190	99 10 109	38 6 44	1 0 1	34 7 41	3 1 4	13 0 13	6 0 6	15 3 18	10 2 12	8 0 8	4 0 4	70 10 80	23 3 26	7 1 8	66 7 73
8944	STRAFTATEN IM NAHVERKEHR	VOLL VERS INSG	323 10 333	238 7 245	85 3 88	46 1 47	9 1 10	43 2 45	9 0 9	14 1 15	6 0 6	17 0 17	4 1 5	18 2 20	4 0 4	92 5 97	23 1 24	11 0 11	3 0 3

Opfer-Tatverdächtigen-Beziehung

Die Tabelle 092 zeigt die Beziehung des Opfers zum Tatverdächtigen (vom Opfer aus gesehen).

Es gibt folgende Unterscheidung:

- Verwandtschaft
- Bekanntschaft
- Landsmann
- flüchtige Vorbeziehung
- keine Vorbeziehung
- ungeklärt.

Vorrang hat stets die engste Beziehung

SCHL. ZAHL DER TAT	S T R A F T A T	ERF. FAELLE	O P F E R				VERWANDT- SCHAFT				BEKANNT- SCHAFT		LANDSMANN		FLUECHT. VORBE- ZIEHUNG		KEINE VORBE- ZIEHUNG		UNGE- KLAERT	
			INSG.	MAENNL.	WEIBL.	M	W	M	W	M	W	M	W	M	W	M	W	M	W	
1	2	3	4	5	6	7	8	9	10	11	12	13	14	15	16	17	18	19		
----	STRAFTATEN INSGESAMT	VOLL	19518	21656	13370	8286	731	1375	2461	2407	73	16	1501	685	5181	2175	3423	1628		
		VERS	853	981	618	363	38	43	108	86	4	1	65	34	260	115	143	84		
		INSG	20371	22637	13988	8649	769	1418	2569	2493	77	17	1566	719	5441	2290	3566	1712		
0000	STRAFTATEN GEGEN DAS LEBEN	VOLL	64	65	44	21	8	5	4	3	0	0	4	1	14	5	14	7		
		VERS	36	40	29	11	4	3	6	4	0	0	4	0	9	1	6	3		
		INSG	100	105	73	32	12	8	10	7	0	0	8	1	23	6	20	10		
0100	MORD 211	VOLL	11	12	9	3	1	2	1	0	0	0	0	0	3	0	4	1		
		VERS	8	11	7	4	0	1	2	2	0	0	1	0	2	0	2	1		
		INSG	19	23	16	7	1	3	3	2	0	0	1	0	5	0	6	2		
0110	DAR. RAUBMORD	VOLL	0	0	0	0	0	0	0	0	0	0	0	0	0	0	0	0		
		VERS	1	2	1	1	0	0	0	0	0	0	0	0	0	0	1	1		
		INSG	1	2	1	1	0	0	0	0	0	0	0	0	0	0	1	1		
0200	TOTSCHLAG U. TÖTUNG AUF VERLANGEN 212,213,216	VOLL	15	15	12	3	4	1	2	2	0	0	2	0	2	0	2	0		
		VERS	28	29	22	7	4	2	4	2	0	0	3	0	7	1	4	2		
		INSG	43	44	34	10	8	3	6	4	0	0	5	0	9	1	6	2		
0210	DAV.TOTSCHLAG U. TÖTUNG AUF VERLANGEN, 212,213,216	VOLL	15	15	12	3	4	1	2	2	0	0	2	0	2	0	2	0		
		VERS	28	29	22	7	4	2	4	2	0	0	3	0	7	1	4	2		
		INSG	43	44	34	10	8	3	6	4	0	0	5	0	9	1	6	2		
0300	FAHRL.TÖTUNG -NICHT I.V.MIT VERKEHRSUNFÄLLEN-, 222	VOLL	38	38	23	15	3	2	1	1	0	0	2	1	9	5	8	6		
		VERS	0	0	0	0	0	0	0	0	0	0	0	0	0	0	0	0		
		INSG	38	38	23	15	3	2	1	1	0	0	2	1	9	5	8	6		
1000	STRAFTATEN GEG.DIE SEXUELLE SELBSTBESTIMMUNG	VOLL	951	1082	191	891	27	148	64	261	0	1	14	98	50	223	36	160		
		VERS	57	60	9	51	1	7	4	12	0	0	0	7	4	14	0	11		
		INSG	1008	1142	200	942	28	155	68	273	0	1	14	105	54	237	36	171		
1100	GEWALTANW.O.AUSN.E.ABHÄNGIG KEIT,174,174A, B, C, 177/78	VOLL	396	407	51	356	8	78	22	117	0	0	4	45	13	66	4	50		
		VERS	40	41	5	36	0	6	3	12	0	0	0	4	2	8	0	6		
		INSG	436	448	56	392	8	84	25	129	0	0	4	49	15	74	4	56		
1110	DAV. VERGEWALTIGUNG, 177/78	VOLL	149	151	6	145	2	29	1	52	0	0	1	22	2	21	0	21		
		VERS	17	17	1	16	0	3	1	7	0	0	0	2	0	3	0	1		
		INSG	166	168	7	161	2	32	2	59	0	0	1	24	2	24	0	22		

SCHL. ZAHL DER TAT	S T R A F T A T	ERF. FAELLE	O P F E R				VERWANDT- SCHAFT		BEKANNT- SCHAFT		LANDSMANN		FLUECHT. VORBE- ZIEHUNG		KEINE VORBE- ZIEHUNG		UNGE- KLAERT	
			INSG.	MAENNL.	WEIBL.	M	W	M	W	M	W	M	W	M	W	M	W	
1	2	3	4	5	6	7	8	9	10	11	12	13	14	15	16	17	18	19
1111	DAR.ÜBERFALLART.(EINZELTÄ- TER) 177 ABS. 2-4	VOLL	94	94	3	91	1	18	0	37	0	0	1	12	1	13	0	11
		VERS	8	8	0	8	0	1	0	3	0	0	0	1	0	2	0	1
		INSG	102	102	3	99	1	19	0	40	0	0	1	13	1	15	0	12
1112	DAR.ÜBERFALLART.(GRUPPEN)	VOLL	4	4	0	4	0	0	0	2	0	0	0	1	0	0	0	1
		VERS	1	1	1	0	0	0	1	0	0	0	0	0	0	0	0	0
		INSG	5	5	1	4	0	0	1	2	0	0	0	1	0	0	0	1
1113	DAR. SONST. DURCH GRUPPEN	VOLL	3	3	0	3	0	0	0	0	0	0	0	1	0	2	0	0
		VERS	1	1	0	1	0	0	0	0	0	0	0	0	0	1	0	0
		INSG	4	4	0	4	0	0	0	0	0	0	0	1	0	3	0	0
1114	DAR. SONST. STARFTATEN NACH 177 ABS. 2-4	VOLL	48	50	3	47	1	11	1	13	0	0	0	8	1	6	0	9
		VERS	7	7	0	7	0	2	0	4	0	0	0	1	0	0	0	0
		INSG	55	57	3	54	1	13	1	17	0	0	0	9	1	6	0	9
1120	DAV. SEX.NÖTIGUNG, 177/1,5	VOLL	189	193	23	170	1	25	15	54	0	0	3	22	2	45	2	24
		VERS	20	21	4	17	0	1	2	5	0	0	0	2	2	5	0	4
		INSG	209	214	27	187	1	26	17	59	0	0	3	24	4	50	2	28
1130	DAR. SEX. MISSBR.V. SCHUTZ- BEFOHLENE 174, 174A-C	VOLL	58	63	22	41	5	24	6	11	0	0	0	1	9	0	2	5
		VERS	3	3	0	3	0	2	0	0	0	0	0	0	0	0	0	1
		INSG	61	66	22	44	5	26	6	11	0	0	0	1	9	0	2	6
1131	DAR. Z. NACHTEIL V. KINDERN 174, 174A, 174B	VOLL	23	27	6	21	2	12	2	7	0	0	0	1	2	0	0	1
		VERS	1	1	0	1	0	1	0	0	0	0	0	0	0	0	0	0
		INSG	24	28	6	22	2	13	2	7	0	0	0	1	2	0	0	1
1300	DAR. SEXUELLER MISSBRAUCH 176,A/B, 179,182,183,183A	VOLL	532	652	132	520	19	69	39	141	0	0	10	53	35	149	29	108
		VERS	15	17	4	13	1	1	1	0	0	0	0	3	2	4	0	5
		INSG	547	669	136	533	20	70	40	141	0	0	10	56	37	153	29	113
1310	DAV.SEX.MISSBR. V. KINDERN 176,176A,B	VOLL	316	397	87	310	19	63	25	100	0	0	6	33	22	66	15	48
		VERS	13	15	3	12	0	1	1	0	0	0	0	3	2	4	0	4
		INSG	329	412	90	322	19	64	26	100	0	0	6	36	24	70	15	52
1311	DAR. SEX. HANDLUNG NACH 176	VOLL	172	193	36	157	11	31	14	64	0	0	3	25	5	17	3	20
		VERS	10	12	2	10	0	1	0	0	0	0	0	3	2	4	0	2
		INSG	182	205	38	167	11	32	14	64	0	0	3	28	7	21	3	22

SCHL. ZAHL DER TAT	S T R A F T A T	ERF. FAELLE	O P F E R			VERWANDT- SCHAFT		BEKANNT- SCHAFT		LANDSMANN		FLUECHT. VORBE- ZIEHUNG		KEINE VORBE- ZIEHUNG		UNGE- KLAERT		
			INSG.	MAENNL.	WEIBL.	M	W	M	W	M	W	M	W	M	W	M	W	
1	2	3	4	5	6	7	8	9	10	11	12	13	14	15	16	17	18	19
1312	DAR.EXHIBITIONIST. HANDLUNG VOR KINDERN 176	VOLL VERS INSG	39 0 39	78 0 78	26 0 26	52 0 52	4 0 4	1 0 1	2 0 2	1 0 1	0 0 0	0 0 0	0 0 0	1 0 1	11 0 11	33 0 33	9 0 9	16 0 16
1313	DAR.KIND AN SICH 176	VOLL VERS INSG	4 0 4	7 0 7	1 0 1	6 0 6	0 0 0	1 0 1	0 0 0	1 0 1	0 0 0	0 0 0	0 0 0	0 0 0	1 0 1	4 0 4	0 0 0	0 0 0
1314	DAR.EINWIRKEN AUF KINDER	VOLL VERS INSG	4 0 4	11 0 11	6 0 6	5 0 5	0 0 0	0 0 0	6 0 6	2 0 2	0 0 0	0 0 0	0 0 0	0 0 0	0 0 0	3 0 3	0 0 0	0 0 0
1315	DAR.VOLLZUG D. BEISCHLAFS MIT EINEM KIND	VOLL VERS INSG	10 0 10	10 0 10	0 0 0	10 0 10	0 0 0	1 0 1	0 0 0	4 0 4	0 0 0	0 0 0	0 0 0	2 0 2	0 0 0	0 0 0	0 0 0	3 0 3
1316	DAR.SCHW.SEX.MISSBRAUCH VON KINDERN - PORNO	VOLL VERS INSG	6 0 6	8 0 8	2 0 2	6 0 6	0 0 0	1 0 1	0 0 0	1 0 1	0 0 0	0 0 0	0 0 0	0 0 0	0 0 0	3 0 3	2 0 2	1 0 1
1317	DAR.SONST SCHW.SEX.MISSBR. VON KINDERN 176A	VOLL VERS INSG	81 3 84	90 3 93	16 1 17	74 2 76	4 0 4	28 0 28	3 1 4	27 0 27	0 0 0	0 0 0	3 0 3	5 0 5	5 0 5	6 0 6	1 0 1	8 2 10
1320	DAV.EXHIB.HANDLGN.U.ERREG. ÖFF.ÄRGERN. 183, 183A	VOLL VERS INSG	142 0 142	175 0 175	25 0 25	150 0 150	0 0 0	0 0 0	0 0 0	6 0 6	0 0 0	0 0 0	0 0 0	8 0 8	12 0 12	81 0 81	13 0 13	55 0 55
1330	DAV.SEX.MISSBRAUCH JUGENDL. 183	VOLL VERS INSG	48 0 48	53 0 53	14 0 14	39 0 39	0 0 0	5 0 5	12 0 12	23 0 23	0 0 0	0 0 0	1 0 1	8 0 8	0 0 0	1 0 1	1 0 1	2 0 2
1340	DAV.SEX.MISSBR.WIDERSTANDS- UNFÄHIGER 179/I	VOLL VERS INSG	26 2 28	27 2 29	6 1 7	21 1 22	0 1 1	1 0 1	2 0 2	12 0 12	0 0 0	0 0 0	3 0 3	4 0 4	1 0 1	1 0 1	0 0 0	3 1 4
1400	AUSNUTZUNG SEX.NEIGUNG,180, 180A,181,181A,184,184A,184B	VOLL VERS INSG	23 2 25	23 2 25	8 0 8	15 2 17	0 0 0	1 0 1	3 0 3	3 0 3	0 0 0	1 0 1	0 0 0	0 0 0	2 0 2	8 2 10	3 0 3	2 0 2

SCHL. ZAHL DER TAT	S T R A F T A T	ERF. FAELLE	O P F E R			VERWANDT- SCHAFT		BEKANNT- SCHAFT		LANDSMANN		FLUECHT. VORBE- ZIEHUNG		KEINE VORBE- ZIEHUNG		UNGE- KLAERT			
			5	6	7	8	9	10	11	12	13	14	15	16	17	18	19		
1	2	3	4	5	6	7	8	9	10	11	12	13	14	15	16	17	18	19	
1410	FÖRDER.SEX.HANDL.MINDERJ.4B 180,180A DAVON	VOLL	9	9	4	5	0	1	3	1	0	0	0	0	0	3	1	0	
		VERS	2	2	0	2	0	0	0	0	0	0	0	0	0	0	2	0	0
		INSG	11	11	4	7	0	1	3	1	0	0	0	0	0	0	5	1	0
1411	FÖRDER.SEX.HANDL.MINDERJ. 180 STGB	VOLL	4	4	3	1	0	1	3	0	0	0	0	0	0	0	0	0	
		VERS	2	2	0	2	0	0	0	0	0	0	0	0	0	0	2	0	0
		INSG	6	6	3	3	0	1	3	0	0	0	0	0	0	0	2	0	0
1412	AUSBEUTEN V. PROSTITUIERTEN	VOLL	5	5	1	4	0	0	0	1	0	0	0	0	0	3	1	0	
		VERS	0	0	0	0	0	0	0	0	0	0	0	0	0	0	0	0	0
		INSG	5	5	1	4	0	0	0	1	0	0	0	0	0	0	3	1	0
1420	DAR. ZUHÄLTREI, 181A	VOLL	7	7	2	5	0	0	0	2	0	0	0	0	0	2	2	1	
		VERS	0	0	0	0	0	0	0	0	0	0	0	0	0	0	0	0	0
		INSG	7	7	2	5	0	0	0	2	0	0	0	0	0	0	2	2	1
1430	DAR.VERBREITG.PORNOGRAPH. SCHRIFTEN, 184	VOLL	2	2	2	0	0	0	0	0	0	0	0	0	2	0	0	0	
		VERS	0	0	0	0	0	0	0	0	0	0	0	0	0	0	0	0	0
		INSG	2	2	2	0	0	0	0	0	0	0	0	0	0	2	0	0	0
1431	DAR. AN PERSONEN UNTER 18J (184/I/1,2,5)	VOLL	1	1	1	0	0	0	0	0	0	0	0	0	1	0	0	0	
		VERS	0	0	0	0	0	0	0	0	0	0	0	0	0	0	0	0	0
		INSG	1	1	1	0	0	0	0	0	0	0	0	0	0	1	0	0	0
1440	DAR.MENSCHENHANDEL,180B+181	VOLL	5	5	0	5	0	0	0	0	0	1	0	0	0	3	0	1	
		VERS	0	0	0	0	0	0	0	0	0	0	0	0	0	0	0	0	0
		INSG	5	5	0	5	0	0	0	0	0	1	0	0	0	3	0	1	
1441	MENSCHENHANDEL 180 B	VOLL	4	4	0	4	0	0	0	0	0	1	0	0	0	2	0	1	
		VERS	0	0	0	0	0	0	0	0	0	0	0	0	0	0	0	0	0
		INSG	4	4	0	4	0	0	0	0	0	1	0	0	0	2	0	1	
1442	SCHWERER MENSCHENHANDEL 181 ABS. 1 NR. 2 UND 3	VOLL	1	1	0	1	0	0	0	0	0	0	0	0	0	1	0	0	
		VERS	0	0	0	0	0	0	0	0	0	0	0	0	0	0	0	0	0
		INSG	1	1	0	1	0	0	0	0	0	0	0	0	0	0	1	0	0
2000	ROHEITSDELIKTE U.STRAFTATEN GEGEN DIE PERS. FREIHEIT	VOLL	18314	20309	13018	7291	694	1211	2372	2117	72	15	1471	584	5068	1923	3341	1441	
		VERS	718	835	547	288	32	32	90	68	4	1	53	24	240	96	128	67	
		INSG	19032	21144	13565	7579	726	1243	2462	2185	76	16	1524	608	5308	2019	3469	1508	

SCHL. ZAHL DER TAT	S T R A F T A T	ERF. FAELLE	O P F E R				VERWANDT- SCHAFT		BEKANNT- SCHAFT		LANDSMANN		FLUECHT. VORBE- ZIEHUNG		KEINE VORBE- ZIEHUNG		UNGE- KLAERT	
			5	6	7	8	9	10	11	12	13	14	15	16	17	18	19	
1	2	3	4	5	6	7	8	9	10	11	12	13	14	15	16	17	18	19
2100	RAUB, RÄUB.ERPR.,RÄUB.ANGR A.KRAFTF. 249-252,255,316A	VOLL	889	983	656	327	4	10	81	15	1	0	61	16	323	198	186	88
		VERS	129	147	98	49	5	1	21	3	0	0	9	1	43	29	20	15
		INSG	1018	1130	754	376	9	11	102	18	1	0	70	17	366	227	206	103
2110	GELDINSTITUTE, POSTFILIALEN UND -AGENTUREN DAVON:	VOLL	4	4	0	4	0	0	0	0	0	0	0	0	0	3	0	1
		VERS	1	1	1	0	0	0	0	0	0	0	0	0	1	0	0	0
		INSG	5	5	1	4	0	0	0	0	0	0	0	0	1	3	0	1
2111	RAUBÜBERF. AUF GELDINSTITUT	VOLL	2	2	0	2	0	0	0	0	0	0	0	0	0	2	0	0
		VERS	1	1	1	0	0	0	0	0	0	0	0	0	1	0	0	0
		INSG	3	3	1	2	0	0	0	0	0	0	0	0	1	2	0	0
2112	RAUBÜBERF. AUF POSTFILIALEN	VOLL	2	2	0	2	0	0	0	0	0	0	0	0	0	1	0	1
		VERS	0	0	0	0	0	0	0	0	0	0	0	0	0	0	0	0
		INSG	2	2	0	2	0	0	0	0	0	0	0	0	0	1	0	1
2120	DAR. AUF SONST. ZAHLSTELLEN UND GESCHÄFTE	VOLL	21	26	8	18	0	0	0	0	0	0	1	1	5	6	2	11
		VERS	2	2	0	2	0	0	0	1	0	0	0	0	0	1	0	0
		INSG	23	28	8	20	0	0	0	1	0	0	1	1	5	7	2	11
2121	DAR. AUF SPIELHALLEN	VOLL	4	4	1	3	0	0	0	0	0	0	0	1	1	1	0	1
		VERS	0	0	0	0	0	0	0	0	0	0	0	0	0	0	0	0
		INSG	4	4	1	3	0	0	0	0	0	0	0	1	1	1	0	1
2122	DAR. AUF TANKSTELLEN	VOLL	2	2	0	2	0	0	0	0	0	0	0	0	0	0	0	2
		VERS	0	0	0	0	0	0	0	0	0	0	0	0	0	0	0	0
		INSG	2	2	0	2	0	0	0	0	0	0	0	0	0	0	0	2
2130	DAR.A. GELD-U.WERTTRANSP.	VOLL	1	1	1	0	0	0	0	0	0	0	0	0	0	0	1	0
		VERS	0	0	0	0	0	0	0	0	0	0	0	0	0	0	0	0
		INSG	1	1	1	0	0	0	0	0	0	0	0	0	0	0	1	0
2131	DAR.A. GELD-UND KASSENBOTEN	VOLL	1	1	1	0	0	0	0	0	0	0	0	0	0	0	1	0
		VERS	0	0	0	0	0	0	0	0	0	0	0	0	0	0	0	0
		INSG	1	1	1	0	0	0	0	0	0	0	0	0	0	0	1	0
2140	DAR.RÄUB.ANGRIFF AUF KRAFT- FAHRER, 316A	VOLL	3	4	4	0	0	0	0	0	0	0	0	0	3	0	1	0
		VERS	0	0	0	0	0	0	0	0	0	0	0	0	0	0	0	0
		INSG	3	4	4	0	0	0	0	0	0	0	0	0	3	0	1	0

SCHL. ZAHL DER TAT	S T R A F T A T	ERF. FAELLE	O P F E R			VERWANDT- SCHAFT		BEKANNT- SCHAFT		LANDSMANN		FLUECHT. VORBE- ZIEHUNG		KEINE VORBE- ZIEHUNG		UNGE- KLAERT		
			5	6	7	8	9	10	11	12	13	14	15	16	17	18	19	
1	2	3	4	5	6	7	8	9	10	11	12	13	14	15	16	17	18	19
2160	DAR. HANDTASCHENRAUB	VOLL	72	72	3	69	0	0	0	0	0	0	0	1	3	56	0	12
		VERS	7	7	0	7	0	0	0	0	0	0	0	0	0	6	0	1
		INSG	79	79	3	76	0	0	0	0	0	0	0	1	3	62	0	13
2170	DAR. SONST.RAUBÜBERFÄLLE A. STRASSEN, WEGEN U. PLÄTZEN	VOLL	170	188	158	30	1	0	10	2	0	0	14	6	97	18	36	4
		VERS	20	27	24	3	1	0	3	1	0	0	2	0	16	1	2	1
		INSG	190	215	182	33	2	0	13	3	0	0	16	6	113	19	38	5
2180	DAR. RAUB Z. ERLANGG.V. BTM	VOLL	1	1	1	0	0	0	0	0	0	0	0	0	1	0	0	0
		VERS	0	0	0	0	0	0	0	0	0	0	0	0	0	0	0	0
		INSG	1	1	1	0	0	0	0	0	0	0	0	0	1	0	0	0
2190	DAR. RAUBÜBERF. IN WOHNUNGEN	VOLL	56	69	52	17	2	1	12	1	0	0	9	2	12	7	17	6
		VERS	1	2	2	0	0	0	0	0	0	0	0	0	0	0	2	0
		INSG	57	71	54	17	2	1	12	1	0	0	9	2	12	7	19	6
2200	KÖRPERVERLETZUNG 223-227, 229, 231	VOLL	12910	14219	9519	4700	520	848	1740	1420	51	12	1054	362	3692	1170	2462	888
		VERS	520	617	412	205	26	29	64	57	4	1	38	14	181	57	99	47
		INSG	13430	14836	9931	4905	546	877	1804	1477	55	13	1092	376	3873	1227	2561	935
2210	DAV. MIT TODESFOLGE 227, 231	VOLL	14	16	10	6	0	3	1	0	0	0	0	1	6	0	3	2
		VERS	0	0	0	0	0	0	0	0	0	0	0	0	0	0	0	0
		INSG	14	16	10	6	0	3	1	0	0	0	0	1	6	0	3	2
2220	DAV.GEF.U.SCHW.KÖRPERVERL., 224, 226, 231	VOLL	2963	3520	2791	729	117	93	489	188	21	1	295	63	1095	241	774	143
		VERS	329	408	281	127	21	22	46	31	2	1	23	10	120	38	69	25
		INSG	3292	3928	3072	856	138	115	535	219	23	2	318	73	1215	279	843	168
2221	DAR.GEF.U.SCHW.KÖRPERVERL. A. STRASSEN, WEGEN, PLÄTZEN	VOLL	949	1212	1033	179	15	3	137	25	5	0	102	24	462	78	312	49
		VERS	104	131	102	29	3	2	16	6	0	0	7	4	56	15	20	2
		INSG	1053	1343	1135	208	18	5	153	31	5	0	109	28	518	93	332	51
2230	DAV. MISSHANDLUNG V.SCHUTZ- BEFOHLENE, 225	VOLL	129	159	84	75	50	46	22	16	0	1	2	2	7	8	3	2
		VERS	1	1	0	1	0	0	0	1	0	0	0	0	0	0	0	0
		INSG	130	160	84	76	50	46	22	17	0	1	2	2	7	8	3	2
2231	DAR. MISSHANDLUNG V.KINDERN	VOLL	79	99	52	47	36	30	9	9	0	1	1	2	4	5	2	0
		VERS	1	1	0	1	0	0	0	1	0	0	0	0	0	0	0	0
		INSG	80	100	52	48	36	30	9	10	0	1	1	2	4	5	2	0

SCHL. ZAHL DER TAT	S T R A F T A T	ERF. FAELLE	O P F E R			VERWANDT- SCHAFT		BEKANNT- SCHAFT		LANDSMANN		FLUECHT. VORBE- ZIEHUNG		KEINE VORBE- ZIEHUNG		UNGE- KLAERT		
			INSG.	MAENNL.	WEIBL.	M	W	M	W	M	W	M	W	M	W	M	W	
1	2	3	4	5	6	7	8	9	10	11	12	13	14	15	16	17	18	19
2240	DAV.(VORS.LEICHTE) KÖRPER- VERLETZUNG, 223	VOLL VERS INSG	9253 190 9443	9949 208 10157	6330 131 6461	3619 77 3696	350 5 355	699 7 706	1196 18 1214	1185 25 1210	30 2 32	10 0 10	728 15 743	283 4 287	2426 61 2487	763 19 782	1600 30 1630	679 22 701
2250	DAV.(FAHRL.) KÖRPERVERLETZ. 229	VOLL VERS INSG	551 0 551	575 0 575	304 0 304	271 0 271	3 0 3	7 0 7	32 0 32	31 0 31	0 0 0	0 0 0	29 0 29	13 0 13	158 0 158	158 0 158	82 0 82	62 0 62
2300	STRAFTATEN GEG.PERS. FREIH. 234-236,239-241,316	VOLL VERS INSG	4515 69 4584	5107 71 5178	2843 37 2880	2264 34 2298	170 1 171	353 2 355	551 5 556	682 8 690	20 0 20	3 0 3	356 6 362	206 9 215	1053 16 1069	555 10 565	693 9 702	465 5 470
2310	DAV.MENSCHENR., ENTZ.MINDERJ KINDERHANDEL 234-236	VOLL VERS INSG	39 0 39	40 0 40	12 0 12	28 0 28	11 0 11	21 0 21	0 0 0	4 0 4	0 0 0	0 0 0	0 0 0	0 0 0	0 0 0	1 0 1	1 0 1	2 0 2
2320	DAV.FREIH.BERAUBG.,NÖTIGUNG BEDROHG., 239-241	VOLL VERS INSG	4475 69 4544	5066 71 5137	2831 37 2868	2235 34 2269	159 1 160	331 2 333	551 5 556	678 8 686	20 0 20	3 0 3	356 6 362	206 9 215	1053 16 1069	554 10 564	692 9 701	463 5 468
2321	DAV.FREIHEITSBERAUBUNG 239	VOLL VERS INSG	121 9 130	135 9 144	52 3 55	83 6 89	2 1 3	20 0 20	7 0 7	31 2 33	0 0 0	1 0 1	8 1 9	4 1 5	19 1 20	13 2 15	16 0 16	14 1 15
2322	DAV.NÖTIGUNG 240	VOLL VERS INSG	1288 60 1348	1413 62 1475	871 34 905	542 28 570	18 0 18	45 2 47	131 5 136	123 6 129	2 0 2	0 0 0	77 5 82	46 8 54	411 15 426	199 8 207	232 9 241	129 4 133
2323	DAV.BEDROHUNG 241	VOLL VERS INSG	3066 0 3066	3518 0 3518	1908 0 1908	1610 0 1610	139 0 139	266 0 266	413 0 413	524 0 524	18 0 18	2 0 2	271 0 271	156 0 156	623 0 623	342 0 342	444 0 444	320 0 320
2330	DAV. ERPRESSER. MENSCHEN- RAUB 239A	VOLL VERS INSG	1 0 1	1 0 1	0 0 0	1 0 1	0 0 0	1 0 1	0 0 0	0 0 0	0 0 0	0 0 0	0 0 0	0 0 0	0 0 0	0 0 0	0 0 0	0 0 0
5000	VERMÖGENS-U.FÄLSCHUNGSDEL.	VOLL VERS INSG	4 0 4	4 0 4	4 0 4	0 0 0	0 0 0	0 0 0	0 0 0	0 0 0	0 0 0	0 0 0	0 0 0	0 0 0	4 0 4	0 0 0	0 0 0	0 0 0

SCHL. ZAHL DER TAT	S T R A F T A T	ERF. FAELLE	O P F E R			VERWANDT- SCHAFT		BEKANNT- SCHAFT		LANDSMANN		FLUECHT. VORBE- ZIEHUNG		KEINE VORBE- ZIEHUNG		UNGE- KLAERT		
			INSG.	MAENNL.	WEIBL.	M	W	M	W	M	W	M	W	M	W	M	W	
1	2	3	4	5	6	7	8	9	10	11	12	13	14	15	16	17	18	19
5500	GELD-U.WERTZEICHENFÄLSCHUNG 146-149,151,152,A	VOLL VERS INSG	4 0 4	4 0 4	4 0 4	0 0 0	0 0 0	0 0 0	0 0 0	0 0 0	0 0 0	0 0 0	0 0 0	0 0 0	4 0 4	0 0 0	0 0 0	0 0 0
5530	DAR.FÄLSCH.V.ZAHLUNGSKARTEN 152A, BSCH.V.ZAHLUNGSKARTEN	VOLL VERS INSG	4 0 4	4 0 4	4 0 4	0 0 0	0 0 0	0 0 0	0 0 0	0 0 0	0 0 0	0 0 0	0 0 0	0 0 0	4 0 4	0 0 0	0 0 0	0 0 0
5531	DAR.GEBR. FALSCHER ZAHLUNGS KARTEN 152A, B	VOLL VERS INSG	4 0 4	4 0 4	4 0 4	0 0 0	0 0 0	0 0 0	0 0 0	0 0 0	0 0 0	0 0 0	0 0 0	0 0 0	4 0 4	0 0 0	0 0 0	0 0 0
6000	SONST.STRAFTATBEST.GEM.STGB	VOLL VERS INSG	137 42 179	146 46 192	109 33 142	37 13 50	2 1 3	4 1 5	21 8 29	12 2 14	1 0 1	0 0 0	12 8 20	2 3 5	44 7 51	12 4 16	29 9 38	7 3 10
6100	ERPRESSUNG 253	VOLL VERS INSG	92 42 134	98 46 144	73 33 106	25 13 38	2 1 3	2 1 3	21 8 29	11 2 13	1 0 1	0 0 0	11 8 19	2 3 5	20 7 27	6 4 10	18 9 27	4 3 7
6110	DAR.ERPR.AUF SEX.GRUNDLAGE	VOLL VERS INSG	1 0 1	1 0 1	0 0 0	1 0 1	0 0 0	0 0 0	0 0 0	1 0 1	0 0 0	0 0 0	0 0 0	0 0 0	0 0 0	0 0 0	0 0 0	0 0 0
6500	STRAFTATEN IM AMT 108E,258A 298-300, 331-353, 355, 357	VOLL VERS INSG	42 0 42	45 0 45	36 0 36	9 0 9	0 0 0	0 0 0	0 0 0	1 0 1	0 0 0	0 0 0	1 0 1	0 0 0	24 0 24	5 0 5	11 0 11	3 0 3
6550	DAV.SONST.STRAFTATEN IM AMT 258A, 339-353, 355, 357	VOLL VERS INSG	42 0 42	45 0 45	36 0 36	9 0 9	0 0 0	0 0 0	0 0 0	1 0 1	0 0 0	0 0 0	1 0 1	0 0 0	24 0 24	5 0 5	11 0 11	3 0 3
6551	DAR. KÖRPERVERL. IM AMT	VOLL VERS INSG	42 0 42	45 0 45	36 0 36	9 0 9	0 0 0	0 0 0	0 0 0	1 0 1	0 0 0	0 0 0	1 0 1	0 0 0	24 0 24	5 0 5	11 0 11	3 0 3
6700	ALLE SONST.STRAFTATEN GEM. STGB -OHNE VERKEHRSDDELIKTE-	VOLL VERS INSG	3 0 3	3 0 3	0 0 0	3 0 3	0 0 0	2 0 2	0 0 0	0 0 0	0 0 0	0 0 0	0 0 0	0 0 0	0 0 0	1 0 1	0 0 0	0 0 0

SCHL. ZAHL DER TAT	S T R A F T A T	ERF. FAELLE	O P F E R			VERWANDT- SCHAFT		BEKANNT- SCHAFT		LANDSMANN		FLUECHT. VORBE- ZIEHUNG		KEINE VORBE- ZIEHUNG		UNGE- KLAERT		
			5	6	7	8	9	10	11	12	13	14	15	16	17	18	19	
1	2	3	4	5	6	7	8	9	10	11	12	13	14	15	16	17	18	19
6730	DAR.BELEIDIGG.185-187,189	VOLL	1	1	0	1	0	1	0	0	0	0	0	0	0	0	0	0
		VERS	0	0	0	0	0	0	0	0	0	0	0	0	0	0	0	0
		INSG	1	1	0	1	0	1	0	0	0	0	0	0	0	0	0	0
////	SUMME STRAFTATEN GEM.STGB	VOLL	19470	21606	13366	8240	731	1368	2461	2393	73	16	1501	685	5180	2163	3420	1615
		VERS	853	981	618	363	38	43	108	86	4	1	65	34	260	115	143	84
		INSG	20323	22587	13984	8603	769	1411	2569	2479	77	17	1566	719	5440	2278	3563	1699
7000	STRAFRECHTL. NEBENGESETZE -OHNE VERKEHRSDELIKTE-	VOLL	48	50	4	46	0	7	0	14	0	0	0	0	1	12	3	13
		VERS	0	0	0	0	0	0	0	0	0	0	0	0	0	0	0	0
		INSG	48	50	4	46	0	7	0	14	0	0	0	0	1	12	3	13
7200	STRAFTATEN GG.SONST.STRAFR. NEBENGES./OHNE VERKEHRSDEL.	VOLL	48	50	4	46	0	7	0	14	0	0	0	0	1	12	3	13
		VERS	0	0	0	0	0	0	0	0	0	0	0	0	0	0	0	0
		INSG	48	50	4	46	0	7	0	14	0	0	0	0	1	12	3	13
7250	DAR.STRAFTA.GG.AUSLÄNDERGES U. ASYLVERFAHRENSGESETZ	VOLL	1	1	0	1	0	1	0	0	0	0	0	0	0	0	0	0
		VERS	0	0	0	0	0	0	0	0	0	0	0	0	0	0	0	0
		INSG	1	1	0	1	0	1	0	0	0	0	0	0	0	0	0	0
7253	DAR. ERSCHLEICHEN EINES AUFENTHALTS 95 AUFHG	VOLL	1	1	0	1	0	1	0	0	0	0	0	0	0	0	0	0
		VERS	0	0	0	0	0	0	0	0	0	0	0	0	0	0	0	0
		INSG	1	1	0	1	0	1	0	0	0	0	0	0	0	0	0	0
8900	STRAFTATEN OHNE 7250	VOLL	19517	21655	13370	8285	731	1374	2461	2407	73	16	1501	685	5181	2175	3423	1628
		VERS	853	981	618	363	38	43	108	86	4	1	65	34	260	115	143	84
		INSG	20370	22636	13988	8648	769	1417	2569	2493	77	17	1566	719	5441	2290	3566	1712
8910	RAUSCHGIFTKRIMINALITÄT INSGESAMT SUMME 7300 + 8911	VOLL	1	1	1	0	0	0	0	0	0	0	0	0	1	0	0	0
		VERS	0	0	0	0	0	0	0	0	0	0	0	0	0	0	0	0
		INSG	1	1	1	0	0	0	0	0	0	0	0	0	1	0	0	0
8911	DAR. DIR. BESCHAFFUNGSKRIM. SUMME 2180+*700+*750+5420	VOLL	1	1	1	0	0	0	0	0	0	0	0	0	1	0	0	0
		VERS	0	0	0	0	0	0	0	0	0	0	0	0	0	0	0	0
		INSG	1	1	1	0	0	0	0	0	0	0	0	0	1	0	0	0
8920	GEWKRIM. 01..+02..+111.+21. +2210+2220+233.+234.+2350	VOLL	4042	4698	3484	1214	128	139	575	257	22	1	359	102	1431	460	969	255
		VERS	511	612	409	203	30	29	74	45	2	1	36	13	172	71	95	44
		INSG	4553	5310	3893	1417	158	168	649	302	24	2	395	115	1603	531	1064	299

SCHL. ZAHL DER TAT	S T R A F T A T	ERF. FAELLE	O P F E R			VERWANDT- SCHAFT		BEKANNT- SCHAFT		LANDSMANN		FLUECHT. VORBE- ZIEHUNG		KEINE VORBE- ZIEHUNG		UNGE- KLAERT		
			INSG.	MAENNL.	WEIBL.	M	W	M	W	M	W	M	W	M	W	M	W	
1	2	3	4	5	6	7	8	9	10	11	12	13	14	15	16	17	18	19
8930	DELIKTE DER WIRTSCHAFTS- KRIMINALITÄT	VOLL	4	4	4	0	0	0	0	0	0	0	0	0	4	0	0	0
		VERS	0	0	0	0	0	0	0	0	0	0	0	0	0	0	0	0
		INSG	4	4	4	0	0	0	0	0	0	0	0	0	4	0	0	0
8940	STRASSENKRIMINALITÄT MIT THÜR. ERWEITERUNG	VOLL	4092	4776	3475	1301	122	121	570	248	22	1	357	100	1431	533	973	298
		VERS	467	564	380	184	26	24	68	37	2	1	32	12	163	69	89	41
		INSG	4559	5340	3855	1485	148	145	638	285	24	2	389	112	1594	602	1062	339
8941	STRASSENRAUB MIT THÜR. ERWEITERUNG	VOLL	889	983	656	327	4	10	81	15	1	0	61	16	323	198	186	88
		VERS	129	147	98	49	5	1	21	3	0	0	9	1	43	29	20	15
		INSG	1018	1130	754	376	9	11	102	18	1	0	70	17	366	227	206	103
8943	STRASSENKRIMINALITÄT MIT THÜR. ERWEITERUNG	VOLL	4482	5253	3571	1682	144	207	598	368	22	1	363	143	1456	607	988	356
		VERS	489	588	383	205	26	28	69	41	2	1	32	16	165	74	89	45
		INSG	4971	5841	3954	1887	170	235	667	409	24	2	395	159	1621	681	1077	401
8960	STRAFT.GEG.BESTIMMUNGEN ZUM SCHUTZ DER JUGEND	VOLL	1	1	1	0	0	0	0	0	0	0	0	0	1	0	0	0
		VERS	0	0	0	0	0	0	0	0	0	0	0	0	0	0	0	0
		INSG	1	1	1	0	0	0	0	0	0	0	0	0	1	0	0	0
8990	STRASSENKRIMINALITÄT INSGESAMT	VOLL	1435	1750	1227	523	17	21	147	72	5	0	117	52	578	246	363	132
		VERS	140	174	127	47	4	3	20	10	0	0	9	5	72	24	22	5
		INSG	1575	1924	1354	570	21	24	167	82	5	0	126	57	650	270	385	137
8991	STRASSENRAUB INSGESAMT EINSCHL. 2333 U. 2343	VOLL	246	265	166	99	1	0	10	2	0	0	14	7	103	74	38	16
		VERS	27	34	24	10	1	0	3	1	0	0	2	0	16	7	2	2
		INSG	273	299	190	109	2	0	13	3	0	0	16	7	119	81	40	18
8944	STRAFTATEN IM NAHVERKEHR	VOLL	297	323	238	85	0	2	35	15	0	0	27	11	126	39	50	18
		VERS	10	10	7	3	0	0	2	0	0	0	1	0	4	2	0	1
		INSG	307	333	245	88	0	2	37	15	0	0	28	11	130	41	50	19