

# Statistischer Bericht

B VI - j / 06

Strafgefangene und Verwahrte  
in den Justizvollzugsanstalten  
Thüringens  
am 31.03.2006

---

Bestell - Nr. 02 601

Thüringer Landesamt für Statistik



## Zeichenerklärung

- 0 weniger als die Hälfte von 1 in der letzten besetzten Stelle, jedoch mehr als nichts
- nichts vorhanden (genau Null)
- . Zahlenwert unbekannt oder geheim zu halten
- ... Angabe fällt später an
- / Zahlenwert nicht sicher genug
- x Tabellenfach gesperrt, weil Aussage nicht sinnvoll
- ( ) Aussagewert eingeschränkt
- r berichtigte Zahl
- p vorläufige Zahl

Anmerkung: Abweichungen in den Summen erklären sich aus dem Runden von Einzelwerten.

Herausgeber:

Thüringer Landesamt für Statistik  
Europaplatz 3, 99091 Erfurt  
Postfach 90 01 63, 99104 Erfurt

Telefon: 0361 37-84642/84647  
Telefax: 0361 37-84699  
Internet: [www.statistik.thueringen.de](http://www.statistik.thueringen.de)  
E-Mail: [auskunft@statistik.thueringen.de](mailto:auskunft@statistik.thueringen.de)

Auskunft erteilt:

Referat: Steuern  
und Recht  
Telefon: 0361 37-84284

Herausgegeben im August 2006

Heft-Nr.: 211 / 06  
Preis: 3,75 EUR

© Thüringer Landesamt für Statistik, Erfurt, 2006

Für nichtgewerbliche Zwecke sind Vervielfältigung und unentgeltliche Verbreitung, auch auszugsweise, mit Quellenangabe gestattet. Die Verbreitung, auch auszugsweise, über elektronische Systeme/Datenträger bedarf der vorherigen Zustimmung. Alle übrigen Rechte bleiben vorbehalten.

# Inhaltsverzeichnis

Seite

## Vorbemerkungen

2

## Tabellen

1. Strafgefangene und Sicherungsverwahrte 1992 bis 2006 nach Altersgruppe, Art und Dauer des Vollzugs - Stichtag: 31.3. -	4
2. Strafgefangene und Sicherungsverwahrte nach Art des Freiheitsentzugs und Hauptdeliktgruppen - Stichtag: 31.3. -	5
3. Strafgefangene nach Art des Strafvollzugs - Stichtag: 31.3. -	6
4. Strafgefangene und Sicherungsverwahrte am 31.3.2006 nach der Vollzugsart und der strafbaren Handlung	7
5. Strafgefangene und Sicherungsverwahrte am 31.3.2006 nach der voraussichtlichen Vollzugsdauer und Altersgruppen	11
6. Strafgefangene im Vollzug von Freiheitsstrafe am 31.3.2006 nach der voraussichtlichen Vollzugsdauer und Altersgruppen	12
7. Strafgefangene im Vollzug von Jugendstrafe und Sicherungsverwahrung am 31.3.2006 nach der voraussichtlichen Vollzugsdauer und Altersgruppen	13
8. Strafgefangene und Sicherungsverwahrte am 31.3.2006 nach persönlichen Merkmalen und der Vollzugsart	14
9. Strafgefangene und Sicherungsverwahrte am 31.3.2006 nach Art und Häufigkeit der Vorstrafen sowie nach Wiedereinlieferungsabstand	15

## Grafiken

1. Strafgefangene am 31.3. nach ausgewählten Merkmalen	16
2. Strafgefangene am 31.3. nach Altersgruppen	17
3. Strafgefangene am 31.3. nach Straftaten - ausgewählte Hauptdeliktgruppen -	18
4. Anteil der Vorbestraften im Jahre 2006 nach der Anzahl der Vorstrafen - Stichtag: 31.3. -	19
5. Anteil der Vorbestraften im Jahre 2006 nach Art der Vorstrafe - Stichtag: 31.3. -	19
6. Anteil der Strafgefangenen am 31.3.2006 nach Hauptdeliktgruppen	20
7. Anteil der Strafgefangenen am 31.3.2006 nach der voraussichtlichen Dauer der Strafe	20

## **Vorbemerkungen**

### **Rechtsgrundlage und Erhebungsbereich**

Die Strafvollzugsstatistik erfasst die Gefangenen und Verwahrten in den Justizvollzugsanstalten auf der Grundlage ihres so genannten Buchwerkes, getrennt für Männer und Frauen sowie im offenen und geschlossenen Vollzug einschließlich Jugendstrafvollzug. Thüringen verfügt zur Zeit über insgesamt fünf Justizvollzugsanstalten sowie eine Jugendstrafanstalt und eine Jugendarrestanstalt. Außerdem besteht bei vier Justizvollzugsanstalten und der Jugendstrafanstalt eine Abteilung des offenen Vollzugs.

Weibliche Strafgefangene in den Justizvollzugsanstalten Thüringens werden nur bis zum Jahre 1994 gesondert nachgewiesen. Ab 1995 werden die weiblichen Gefangenen auf der Grundlage einer Vereinbarung zwischen den Freistaaten Sachsen und Thüringen zum Vollzug der Freiheitsstrafe vorwiegend nach Sachsen verlegt.

Rechtsgrundlage dieser Erhebung sind die Nummern 72 Abs. 1-3 und 73 der Vollzugsgeschäftsordnung (VGO). Zum Stichtag 31. März eines jeden Jahres werden Strukturdaten nach verschiedenen demographischen und kriminologischen Aspekten aller wegen Verbüßung einer Freiheitsstrafe (einschließlich Ersatzfreiheitsstrafe) oder Jugendstrafe einsitzenden Gefangenen erfasst.

Erste Veröffentlichungen dazu erfolgten im Februar 1995 für die Berichtsjahre 1991 bis 1994. Im vorliegenden Bericht werden diese Ergebnisse für das Jahr 2006 dokumentiert. Weitere Veröffentlichungen erscheinen im September eines jeden Jahres.

Alle im Laufe eines Jahres eingewiesenen und entlassenen Personen (Gefangenenbewegung) werden in einem gesonderten statistischen Bericht jeweils im Februar eines jeden Jahres veröffentlicht.

### **Begriffserläuterungen**

#### **Strafgefangene**

Rechtskräftig zu Freiheitsstrafe (nach allgemeinem Strafrecht) oder zu Jugendstrafe (nach Jugendstrafrecht) Verurteilte.

#### **Freiheitsstrafe**

Der Begriff "Freiheitsstrafe" wurde durch das 1. Strafrechts-Reformgesetz (StrRG) an Stelle von Haft, Gefängnis und Zuchthaus neu in die Rechtsprechung eingeführt. Diese Strafe ist eine zeitige, sofern die Strafvorschriften nicht lebenslange Freiheitsstrafe androhen (§ 38 StGB Abs. 1). Höchstmaß der zeitigen Freiheitsstrafe ist 15 Jahre, das Mindestmaß ein Monat (§ 38 Abs. 2 StGB).

#### **Ersatzfreiheitsstrafe**

Sie wird in der Regel vollstreckt, wenn der zu Geldstrafe Verurteilte diese nicht zahlte und die Beitreibung der Geldstrafe erfolglos endete oder die Vollstreckung deshalb unterblieb, weil zu erwarten war, dass sie in absehbarer Zeit zu keinem Erfolg führen würde.

An die Stelle der uneinbringlichen Geldstrafe tritt dann die Freiheitsstrafe. Einem Tagessatz der verhängten Geldstrafe entspricht ein Tag Freiheitsentziehung (§ 43 StGB).

#### **Jugendstrafe**

Sie ist die einzige Strafe des Jugendgerichtsgesetzes (JGG) und findet bei Jugendlichen und Heranwachsenden Anwendung, die eine Tat begehen, die nach allgemeinen Vorschriften mit Strafe bedroht ist.

Die übrigen "Maßnahmen nach dem JGG" (Zuchtmittel, Erziehungsmaßregeln) haben nicht die Rechtswirkung einer Strafe und führen zu keiner Eintragung in das Strafregister. Das Mindestmaß der Jugendstrafe (Freiheitsentzug in einer Jugendstrafanstalt) beträgt sechs Monate, das Höchstmaß fünf Jahre. Für begangene Verbrechen, für die nach allgemeinem Strafrecht eine Freiheitsstrafe von mehr als zehn Jahren angedroht ist, beträgt das Höchstmaß der Jugendstrafe zehn Jahre (§ 18 JGG).

### **Vollzugsdauer**

Grundsätzlich ist die Dauer einer zu verbüßenden Strafe gleich bedeutend mit dem Strafmaß, das in dem ererkennenden Urteil bestimmt wurde (ausschließlich einer angerechneten Untersuchungshaft).

### **Wiedereinlieferungsabstand**

Differenz zwischen letzter Entlassung aus Strafhaft oder aus Sicherungsverwahrung (auch bedingte Entlassung) und der erneuten Einlieferung in die Justizvollzugsanstalt. Bei der bedingten Entlassung gilt dies jedoch nur dann, wenn eine andere Strafe als die der bedingten Entlassung zu Grunde liegenden Strafe am Stichtag zu verbüßen ist.

### **Offener und geschlossener Vollzug**

Beim "offenen Vollzug" handelt es sich um eine Lockerung des Vollzugs bis hin zum Freigänger. Es besteht die Möglichkeit, dass die Vollstreckungsbehörde den Verurteilten zum Strafantritt direkt in eine Anstalt mit offenem Vollzug lädt. Außerdem ist es möglich, dass ein Gefangener, der im geschlossenen Vollzug untergebracht ist, mit seiner Zustimmung in eine Anstalt des offenen Vollzugs verlegt wird. Darüber befindet der Anstaltsleiter (der Anstalt des geschlossenen Vollzugs) nach vorangegangener Prüfung der hierfür erforderlichen Voraussetzungen.

### **Sicherungsverwahrung**

Sie zählt nach § 61 StGB zu den Maßregeln der Besserung und Sicherung. § 66 Abs. 1 StGB enthält die Voraussetzungen, die zur Anordnung von Sicherungsverwahrung führen. Neben der Höhe der daneben ausgesprochenen Strafe (mindestens zwei Jahre) sowie der Verurteilung zu Vorstrafen und deren Verbüßung ist hier besonders die Allgemeingefährlichkeit des Straftäters von Bedeutung.

### **Jugendliche**

Sie sind 14 bis unter 18 Jahre alt (§ 1 JGG). Ihre Aburteilung erfolgt nach Jugendstrafrecht. Die Zuordnung erfolgt nach dem Alter zur Tatzeit.

### **Heranwachsende**

Sie sind 18 bis unter 21 Jahre alt (§ 1 JGG). Sie können je nach Reifegrad entweder nach allgemeinem oder nach Jugendstrafrecht abgeurteilt werden. Die Zuordnung erfolgt nach dem Alter zur Tatzeit.

### **Erwachsene**

Sie sind 21 Jahre oder älter. Sie werden nach allgemeinem Strafrecht abgeurteilt. Die Zuordnung erfolgt nach dem Alter zur Tatzeit.

### **Abkürzungen**

Abs. Absatz  
BtMG Betäubungsmittelgesetz  
JGG Jugendgerichtsgesetz  
StGB Strafgesetzbuch  
StVG Straßenverkehrsgesetz  
WStG Wehrstrafgesetz

**1. Strafgefangene und Sicherungsverwahrte 1992 bis 2006 nach Altersgruppe, Art und Dauer des Vollzugs**  
 - Stichtag: 31.3. -

Merkmal	1992	1993	1994	1995	1996	1997	1998	1999	2000	2001	2002	2003	2004	2005	2006
<b>Insgesamt</b>	<b>147</b>	<b>296</b>	<b>450</b>	<b>639</b>	<b>837</b>	<b>998</b>	<b>1 202</b>	<b>1 337</b>	<b>1 477</b>	<b>1 625</b>	<b>1 619</b>	<b>1 747</b>	<b>1 847</b>	<b>1 878</b>	<b>1 939</b>
davon															
nach dem Alter															
unter 25 Jahre	35	93	122	202	271	284	364	399	446	520	481	458	513	520	526
25 bis unter 40 Jahre	87	149	245	339	446	541	628	727	765	808	814	935	970	949	975
40 Jahre und älter	25	54	83	98	120	173	210	211	266	297	324	354	364	409	438
nach Art des Strafvollzugs															
Freiheitsstrafe <sup>1)</sup>	130	243	382	520	663	824	993	1 076	1 231	1 331	1 362	1 500	1 568	1 583	1 646
davon nach der Dauer															
bis einschließlich 9 Monate	41	76	114	181	232	310	355	344	428	399	418	499	500	485	476
mehr als 9 Monate bis einschließlich 2 Jahre	29	49	111	144	179	222	275	335	360	395	386	407	456	451	489
mehr als 2 bis einschließlich 5 Jahre	29	65	105	128	175	193	243	259	284	355	371	389	404	425	437
mehr als 5 bis einschließlich 15 Jahre	24	44	40	53	63	82	99	116	135	157	158	174	176	188	208
lebenslang	7	9	12	14	14	17	21	22	24	25	29	31	32	34	36
Jugendstrafe <sup>2)</sup>	17	53	68	119	174	174	209	261	246	294	257	247	279	295	293
davon nach der Dauer															
bis einschließlich 9 Monate	3	6	7	16	24	21	26	41	41	44	47	47	41	44	43
mehr als 9 Monate bis einschließlich 2 Jahre	8	22	37	50	76	84	104	131	112	145	122	109	138	142	126
mehr als 2 bis einschließlich 5 Jahre	1	22	18	49	68	62	74	83	88	99	79	80	91	99	116
mehr als 5 bis einschließlich 10 Jahre	5	3	6	4	6	7	5	6	5	6	9	11	9	10	8
Sicherungsverwahrung	-	-	-	-	-	-	-	-	-	-	-	-	-	-	-

1) einschließlich Jugendstrafe bei Verurteilten, die gem. § 92 JGG aus dem Jugendstrafvollzug ausgenommen sind

2) einschließlich Freiheitsstrafe bei Verurteilten, die gem. § 114 JGG in der Jugendstrafanstalt vollzogen wird

**2. Strafgefangene und Sicherungsverwahrte nach Art des Freiheitsentzugs und Hauptdeliktgruppen <sup>\*)</sup>**  
 - Stichtag: 31.3. -

Merkmal	Geschlecht	1999	2000	2001	2002	2003	2004	2005	2006
Strafgefangene im Vollzug von Freiheitsstrafe <sup>1)</sup>	insgesamt	1 076	1 231	1 331	1 362	1 500	1 568	1 583	1 646
	männlich	1 076	1 230	1 330	1 362	1 500	1 554	1 570	1 635
	weiblich	-	1	1	-	-	14	13	11
darunter									
Nichtdeutsche	insgesamt	93	106	130	135	164	176	176	168
	männlich	93	106	130	135	164	176	176	167
	weiblich	-	-	-	-	-	-	-	1
Vorbestrafte	insgesamt	654	802	881	864	967	1 127	1 213	1 255
	männlich	654	802	880	864	967	1 122	1 204	1 246
	weiblich	-	-	1	-	-	5	9	9
Strafgefangene im Vollzug von Jugendstrafe <sup>2)</sup>	insgesamt	261	246	294	257	247	279	295	293
	männlich	261	246	294	257	247	278	295	292
	weiblich	-	-	-	-	-	1	-	1
darunter									
Nichtdeutsche	insgesamt	4	7	11	8	7	13	10	6
	männlich	4	7	11	8	7	13	10	6
	weiblich	-	-	-	-	-	-	-	-
Vorbestrafte	insgesamt	67	57	79	69	75	79	91	83
	männlich	67	57	79	69	75	79	91	82
	weiblich	-	-	-	-	-	-	-	1
Sicherungsverwahrte	insgesamt	-	-	-	-	-	-	-	-
	männlich	-	-	-	-	-	-	-	-
	weiblich	-	-	-	-	-	-	-	-
<b>Strafgefangene und Sicherungsverwahrte insgesamt</b>	<b>insgesamt</b>	<b>1 337</b>	<b>1 477</b>	<b>1 625</b>	<b>1 619</b>	<b>1 747</b>	<b>1 847</b>	<b>1 878</b>	<b>1 939</b>
	<b>männlich</b>	<b>1 337</b>	<b>1 476</b>	<b>1 624</b>	<b>1 619</b>	<b>1 747</b>	<b>1 832</b>	<b>1 865</b>	<b>1 927</b>
	<b>weiblich</b>	<b>-</b>	<b>1</b>	<b>1</b>	<b>-</b>	<b>-</b>	<b>15</b>	<b>13</b>	<b>12</b>
davon									
Straftaten gegen den Staat, die öffentliche Ordnung und im Amte	insgesamt	22	23	28	34	34	40	37	36
	männlich	22	23	28	34	34	39	37	35
	weiblich	-	-	-	-	-	1	-	1
Straftaten gegen die sexuelle Selbstbestimmung	insgesamt	138	139	166	182	180	181	183	196
	männlich	138	138	166	182	180	181	183	196
	weiblich	-	1	-	-	-	-	-	-
andere Straftaten gegen die Person, außer im Straßenverkehr	insgesamt	245	316	360	369	401	446	435	484
	männlich	245	316	360	369	401	442	434	478
	weiblich	-	-	-	-	-	4	1	6
Diebstahl und Unterschlagung	insgesamt	373	339	339	347	350	366	374	375
	männlich	373	339	339	347	350	364	372	373
	weiblich	-	-	-	-	-	2	2	2
Raub und Erpressung, räuberischer Angriff auf Kraftfahrer	insgesamt	191	226	225	214	227	226	245	256
	männlich	191	226	225	214	227	226	244	256
	weiblich	-	-	-	-	-	-	1	-
andere Vermögens- und Eigentumsdelikte; Urkundendelikte	insgesamt	115	125	139	145	168	215	203	224
	männlich	115	125	139	145	168	210	195	221
	weiblich	-	-	-	-	-	5	8	3
gemeingefährliche einschließlich Umwelt-Straftaten (außer im Straßenverkehr)	insgesamt	18	30	22	31	30	30	27	15
	männlich	18	30	22	31	30	30	27	15
	weiblich	-	-	-	-	-	-	-	-
Straftaten nach anderen Bundes- und Landesgesetzen (außer StGB und StVG)	insgesamt	83	100	130	140	188	182	224	221
	männlich	83	100	130	140	188	182	223	221
	weiblich	-	-	-	-	-	-	1	-
Straftaten im Straßenverkehr	insgesamt	152	179	216	157	169	161	150	132
	männlich	152	179	215	157	169	158	150	132
	weiblich	-	-	1	-	-	3	-	-

\*) Die nach DDR-Recht verurteilten Strafgefangenen wurden den nach bundesdeutschem Recht gültigen Hauptdeliktgruppen zugeordnet.

1) einschließlich Jugendstrafe bei Verurteilten, die gem. § 92 JGG aus dem Jugendstrafvollzug ausgenommen sind

2) einschließlich Freiheitsstrafe bei Verurteilten, die gem. § 114 JGG in der Jugendstrafanstalt vollzogen wird

### 3. Strafgefangene nach Art des Strafvollzugs

- Stichtag: 31.3. -

Merkmal	Insgesamt								Darunter im offenen Vollzug							
	1999	2000	2001	2002	2003	2004	2005	2006	1999	2000	2001	2002	2003	2004	2005	2006
<b>Strafgefangene insgesamt</b>	<b>1 337</b>	<b>1 477</b>	<b>1 625</b>	<b>1 619</b>	<b>1 747</b>	<b>1 847</b>	<b>1 878</b>	<b>1 939</b>	<b>60</b>	<b>49</b>	<b>61</b>	<b>67</b>	<b>120</b>	<b>130</b>	<b>134</b>	<b>107</b>
weiblich	-	1	1	-	-	15	13	12	-	-	-	-	-	13	13	12
Nichtdeutsche	97	113	141	143	171	189	186	174	-	-	-	3	1	4	3	2
darunter im Vollzug von																
Freiheitsstrafe <sup>1)</sup> insgesamt	1 076	1 231	1 331	1 362	1 500	1 568	1 583	1 646	42	41	51	55	113	121	123	97
weiblich	-	1	1	-	-	14	13	11	-	-	-	-	-	12	13	11
Nichtdeutsche	93	106	130	135	164	176	176	168	-	-	-	3	1	4	3	2
Jugendstrafe <sup>2)</sup> insgesamt	261	246	294	257	247	279	295	293	18	8	10	12	7	9	11	10
weiblich	-	-	-	-	-	1	-	1	-	-	-	-	-	1	-	1
Nichtdeutsche	4	7	11	8	7	13	10	6	-	-	-	-	-	-	-	-

1) einschließlich Jugendstrafe bei Verurteilten, die gem. § 92 JGG aus dem Jugendstrafvollzug ausgenommen sind

2) einschließlich Freiheitsstrafe bei Verurteilten, die gem. § 114 JGG in der Jugendstrafanstalt vollzogen wird



**4. Strafgefangene und Sicherungsverwahrte am 31.3.2006 nach der Vollzugsart und der strafbaren Handlung**

Hauptdeliktgruppe Strafbare Handlung	Para- graphen des StGB	Strafgefangene und Sicherungsverwahrte		Davon im Vollzug von					
		ins- gesamt	darunter im offenen Vollzug	Freiheitsstrafe <sup>1)</sup>		Jugendstrafe <sup>2)</sup>			
				ins- gesamt	dar. im Alter von 18 bis unter 21 Jahren	ins- gesamt	davon im Alter von . . . Jahren		
							14 bis unter 18	18 bis unter 21	21 und mehr
Straftaten gegen den Staat, die öffentliche Ordnung und im Amte darunter		36	1	32	-	4	-	2	2
Widerstand gegen die Staatsgewalt	111 - 121	9	-	9	-	-	-	-	-
Straftaten gegen die öffentliche Ordnung	123 - 145d	6	-	5	-	1	-	-	1
Geld- und Wertzeichenfälschung	146 - 152b	2	-	2	-	-	-	-	-
falsche uneidliche Aussage und Meineid	153 - 163	9	-	7	-	2	-	1	1
falsche Verdächtigung	164	1	1	1	-	-	-	-	-
Straftaten im Amt	331 - 357	2	-	2	-	-	-	-	-
Straftaten gegen die sexuelle Selbstbestimmung darunter		196	2	192	-	4	-	2	2
sexueller Missbrauch Abhängiger	174, 174a - 174c	7	-	7	-	-	-	-	-
sexueller Missbrauch von Kindern	176, 176a	93	-	91	-	2	-	1	1
sexueller Missbrauch mit Todesfolge	176b, 178	-	-	-	-	-	-	-	-
Vergewaltigung	177 Abs. 2 Nr.1	2	-	2	-	-	-	-	-
schwere sexuelle Nötigung, Vergewaltigung	177 Abs. 2 Nr. 2, Abs. 3 u. 4	1	-	1	-	-	-	-	-
sexuelle Nötigung und sexueller Missbrauch Widerstandsunfähiger	177 Abs.1, 179	89	1	87	-	2	-	1	1
Prostitution	180a, 184d, 184e	-	-	-	-	-	-	-	-
Zuhälterei	181a	1	1	1	-	-	-	-	-
Exhibitionistische Handlungen und Erregung öffentlichen Ärgernisses sowie Verbreitung pornographischer Schriften	183, 183a, 184	1	-	1	-	-	-	-	-
Andere Straftaten gegen die Person, außer im Straßenverkehr darunter		484	26	380	2	104	12	44	48
Straftaten gegen den Personenstand, die Ehe und die Familie darunter	169 - 173	9	2	9	-	-	-	-	-
Verletzung der Unterhaltspflicht	170	8	2	8	-	-	-	-	-
Beleidigung	185 - 189	14	1	13	-	1	-	-	1
vollendeter Mord	211	66	3	59	-	7	1	3	3
versuchter Mord	211, 223	-	-	-	-	-	-	-	-

1) einschließlich Jugendstrafe bei Verurteilten, die gem. § 92 JGG aus dem Jugendstrafvollzug ausgenommen sind

2) einschließlich Freiheitsstrafe bei Verurteilten, die gem. § 114 JGG in der Jugendstrafanstalt vollzogen wird

Noch: 4. Strafgefängene und Sicherungsverwahrte am 31.3.2006 nach der Vollzugsart und der strafbaren Handlung

Hauptdeliktgruppe Strafbare Handlung	Para- graphen des StGB	Strafgefängene und Sicherungsverwahrte		Davon im Vollzug von					
		ins- gesamt	darunter im offenen Vollzug	Freiheitsstrafe <sup>1)</sup>		Jugendstrafe <sup>2)</sup>			
				ins- gesamt	dar. im Alter von 18 bis unter 21 Jahren	ins- gesamt	davon im Alter von . . . Jahren		
14 bis unter 18	18 bis unter 21	21 und mehr							
Noch: Andere Straftaten gegen die Person, außer im Straßenverkehr darunter									
Totschlag	212, 213	28	3	27	-	1	1	-	-
fahrlässige Tötung	222	1	1	1	-	-	-	-	-
Körperverletzung	223	112	5	82	1	30	5	14	11
gefährliche Körperverletzung	224	209	10	152	-	57	4	25	28
Misshandlung von Schutzbefohlenen	225	2	-	2	-	-	-	-	-
schwere Körperverletzung	226	10	-	7	1	3	-	1	2
Körperverletzung mit Todesfolge	227	7	-	7	-	-	-	-	-
fahrlässige Körperverletzung	229	2	-	2	-	-	-	-	-
Straftaten gegen die persönliche Freiheit	232 - 241a	22	1	18	-	4	1	1	2
Diebstahl und Unterschlagung darunter		375	16	302	2	73	8	35	30
Diebstahl	242	175	10	141	1	34	2	19	13
Einbruchdiebstahl	243 Abs. 1 Nr. 1	12	1	11	-	1	-	-	1
sonstiger Diebstahl in besonders schweren Fällen	243 Abs. 1 Nrn. 2 - 7	5	-	-	-	5	-	3	2
Diebstahl mit Waffen	244 Abs. 1 Nr. 1	-	-	-	-	-	-	-	-
Bandendiebstahl	244 Abs. 1 Nr. 2	-	-	-	-	-	-	-	-
Wohnungseinbruchdiebstahl	244 Abs. 1 Nr. 3	156	4	124	1	32	6	13	13
schwerer Bandendiebstahl	244a	13	1	13	-	-	-	-	-
Unterschlagung	246	11	-	10	-	1	-	-	1
unbefugter Gebrauch eines Fahrzeuges und Entziehung elektrischer Energie	248b, 248c	3	-	3	-	-	-	-	-
Raub und Erpressung, räuberischer Angriff auf Kraftfahrer darunter		256	4	206	1	50	10	26	14
Raub	249	62	2	45	1	17	3	10	4
schwerer Raub	250	101	1	85	-	16	2	8	6
Raub mit Todesfolge	251	4	-	3	-	1	-	1	-
räuberischer Diebstahl und räuberische Erpressung	252, 255	86	1	70	-	16	5	7	4
räuberischer Angriff auf Kraftfahrer	316a	-	-	-	-	-	-	-	-

1) einschließlich Jugendstrafe bei Verurteilten, die gem. § 92 JGG aus dem Jugendstrafvollzug ausgenommen sind

2) einschließlich Freiheitsstrafe bei Verurteilten, die gem. § 114 JGG in der Jugendstrafanstalt vollzogen wird

Noch: 4. Strafgefangene und Sicherungsverwahrte am 31.3.2006 nach der Vollzugsart und der strafbaren Handlung

Hauptdeliktgruppe Strafbare Handlung	Para- graphen des StGB	Strafgefangene und Sicherungsverwahrte		Davon im Vollzug von					
		ins- gesamt	darunter im offenen Vollzug	Freiheitsstrafe <sup>1)</sup>		Jugendstrafe <sup>2)</sup>			
				ins- gesamt	dar. im Alter von 18 bis unter 21 Jahren	ins- gesamt	davon im Alter von . . . Jahren		
14 bis unter 18	18 bis unter 21	21 und mehr							
Andere Vermögens- und Eigentumsdelikte; Urkundendelikte darunter		224	27	198	-	26	2	10	14
Begünstigung und Hehlerei	257 - 261	7	1	7	-	-	-	-	-
Betrug	263 - 265b	125	18	115	-	10	1	1	8
Untreue	266	-	-	-	-	-	-	-	-
Urkundenfälschung	267 - 281	45	5	35	-	10	1	3	6
Sachbeschädigung	303 - 305a	8	-	5	-	3	-	3	-
Gemeingefährliche einschließlich Umwelt-Straftaten (außer im Straßenverkehr) darunter		15	2	14	-	1	-	-	1
vorsätzliche Brandstiftung	306, 306a - c	7	2	6	-	1	-	-	1
Gefährdung des Bahn-, Schiffs- u. Luftverkehrs	315, 315a	-	-	-	-	-	-	-	-
Vollrausch ohne Verkehrsunfall	323a	4	-	4	-	-	-	-	-
Straftaten gegen die Umwelt	324 - 330	-	-	-	-	-	-	-	-
Straftaten nach anderen Bundes- und Landesgesetzen (ohne StVG) darunter		221	16	201	2	20	-	10	10
Straftaten nach dem WStG		8	-	7	-	1	-	1	-
Straftaten nach dem Betäubungs- mittelgesetz (BtMG) darunter		202	16	183	2	19	-	9	10
Straftaten nach § 29 Abs. 3, 30 BtMG		-	-	-	-	-	-	-	-
Straftaten nach § 29 a		140	14	132	2	8	-	3	5
andere vorsätzliche Straftaten nach § 29 Abs. 1 BtMG		62	2	51	-	11	-	6	5
Straftaten nach § 30 a		-	-	-	-	-	-	-	-
Straftaten gegen das Aufenthaltsgesetz		3	-	3	-	-	-	-	-
Straftaten nach der Abgabenordnung		5	-	5	-	-	-	-	-
Straftaten nach dem Asyl- verfahrensgesetz		-	-	-	-	-	-	-	-
Straftaten im Straßenverkehr		132	13	121	-	11	-	3	8
darunter									
Straftaten im Straßenverkehr in Trunkenheit		61	5	54	-	7	-	2	5
darunter									
Trunkenheit im Verkehr ohne Fremdschaden	316	37	4	33	-	4	-	1	3

1) einschließlich Jugendstrafe bei Verurteilten, die gem. § 92 JGG aus dem Jugendstrafvollzug ausgenommen sind

2) einschließlich Freiheitsstrafe bei Verurteilten, die gem. § 114 JGG in der Jugendstrafanstalt vollzogen wird

Noch: 4. Strafgefangene und Sicherungsverwahrte am 31.3.2006 nach der Vollzugsart und der strafbaren Handlung

Hauptdeliktgruppe Strafbare Handlung	Para- graphen des StGB	Strafgefangene und Sicherungsverwahrte		Davon im Vollzug von					
				Freiheitsstrafe <sup>1)</sup>		Jugendstrafe <sup>2)</sup>			
		ins- gesamt	darunter im offenen Vollzug	ins- gesamt	dar. im Alter von 18 bis unter 21 Jahren	ins- gesamt	davon im Alter von . . . Jahren		
						14 bis unter 18	18 bis unter 21	21 und mehr	
Noch: Straftaten im Straßenverkehr in Trunkenheit darunter fahrlässige Tötung und fahr- lässige Körperverletzung	222, 229	-	-	-	-	-	-	-	-
Gefährdung des Straßenverkehrs	315c, Abs. 1 Nr. 1a	-	-	-	-	-	-	-	-
unerlaubtes Entfernen vom Unfallort ohne Personenschaden	142	6	-	5	-	1	-	-	1
Straftaten im Straßenverkehr ohne Trunkenheit darunter fahrlässige Tötung und fahr- lässige Körperverletzung	222, 229	4	1	4	-	-	-	-	-
unerlaubtes Entfernen vom Unfallort ohne Personenschaden	142	-	-	-	-	-	-	-	-
gefährliche Eingriffe in den Straßen- verkehr und Gefährdung des Straßenverkehrs	315b, 315c, ohne 315c Abs. 1 Nr. 1a	1	-	1	-	-	-	-	-
Straftaten nach dem Straßen- verkehrsgesetz darunter Fahren ohne Fahrerlaubnis oder trotz Fahrverbotes	21 StVG	67	7	63	-	4	-	1	3
<b>Straftaten insgesamt</b>		<b>1 939</b>	<b>107</b>	<b>1 646</b>	<b>7</b>	<b>293</b>	<b>32</b>	<b>132</b>	<b>129</b>
darunter nach dem Strafgesetzbuch		1 651	84	1 382	5	269	32	121	116

1) einschließlich Jugendstrafe bei Verurteilten, die gem. § 92 JGG aus dem Jugendstrafvollzug ausgenommen sind

2) einschließlich Freiheitsstrafe bei Verurteilten, die gem. § 114 JGG in der Jugendstrafanstalt vollzogen wird

**5. Strafgefängene und Sicherungsverwahrte am 31.3.2006 nach der voraussichtlichen Vollzugsdauer und Altersgruppen**

Altersgruppe in Jahren	Strafge- fangene und Siche- rungsver- wahrte	Davon mit einer voraussichtlichen Vollzugsdauer von									
		unter 1 Monat	1 bis unter 3 Monate	3 bis unter 6 Monate	6 bis einschl. 9 Monate	mehr als 9 Monate bis einschl. 1 Jahr	mehr als 1 bis einschl. 2 Jahre	mehr als 2 bis einschl. 5 Jahre	mehr als 5 bis einschl. 10 Jahre	mehr als 10 bis einschl. 15 Jahre	lebens- lang
14 bis unter 16	-	-	-	-	-	-	-	-	-	-	-
16 bis unter 17	6	-	-	-	1	-	1	3	1	-	-
17 bis unter 18	26	-	-	-	1	5	5	15	-	-	-
18 bis unter 19	23	-	-	1	6	2	6	8	-	-	-
19 bis unter 20	45	-	-	2	5	11	15	12	-	-	-
20 bis unter 21	71	2	-	2	1	8	19	36	3	-	-
21 bis unter 25	355	5	21	40	36	38	92	100	20	2	1
25 bis unter 30	467	1	26	52	44	57	100	141	37	5	4
30 bis unter 35	299	5	19	37	32	34	69	64	31	6	2
35 bis unter 40	209	-	11	22	23	18	48	58	16	5	8
40 bis unter 45	188	2	13	28	17	5	30	50	26	8	9
45 bis unter 50	128	3	15	9	7	12	18	31	24	4	5
50 bis unter 55	71	2	5	5	6	3	8	19	16	4	3
55 bis unter 60	29	-	3	4	2	3	3	5	5	1	3
60 bis unter 65	15	-	-	1	1	2	3	6	2	-	-
65 bis unter 70	5	-	1	-	-	-	-	3	-	-	1
70 und mehr	2	-	-	-	-	-	-	2	-	-	-
<b>Strafgefängene und Sicherungs- verwahrte insgesamt</b>	<b>1 939</b>	<b>20</b>	<b>114</b>	<b>203</b>	<b>182</b>	<b>198</b>	<b>417</b>	<b>553</b>	<b>181</b>	<b>35</b>	<b>36</b>
davon Jugendliche	32	-	-	-	2	5	6	18	1	-	-
Heranwachsende	139	2	-	5	12	21	40	56	3	-	-
Erwachsene	1 768	18	114	198	168	172	371	479	177	35	36

**6. Strafgefangene im Vollzug von Freiheitsstrafe \*) am 31.3.2006 nach der voraussichtlichen Vollzugsdauer und Altersgruppen**

Altersgruppe in Jahren	Strafgefangene	Davon mit einer voraussichtlichen Vollzugsdauer von									
		unter 1 Monat	1 bis unter 3 Monate	3 bis unter 6 Monate	6 bis einschl. 9 Monate	mehr als 9 Monate bis einschl. 1 Jahr	mehr als 1 bis einschl. 2 Jahre	mehr als 2 bis einschl. 5 Jahre	mehr als 5 bis einschl. 10 Jahre	mehr als 10 bis einschl. 15 Jahre	lebenslang
<b>Insgesamt</b>											
18 bis unter 19	1	-	-	-	-	-	-	1	-	-	-
19 bis unter 20	1	-	-	-	-	1	-	-	-	-	-
20 bis unter 21	5	2	-	-	-	-	-	2	1	-	-
21 bis unter 25	226	5	19	31	23	21	54	55	15	2	1
25 bis unter 30	467	1	26	52	44	57	100	141	37	5	4
30 bis unter 35	299	5	19	37	32	34	69	64	31	6	2
35 bis unter 40	209	-	11	22	23	18	48	58	16	5	8
40 bis unter 45	188	2	13	28	17	5	30	50	26	8	9
45 bis unter 50	128	3	15	9	7	12	18	31	24	4	5
50 bis unter 55	71	2	5	5	6	3	8	19	16	4	3
55 bis unter 60	29	-	3	4	2	3	3	5	5	1	3
60 bis unter 65	15	-	-	1	1	2	3	6	2	-	-
65 bis unter 70	5	-	1	-	-	-	-	3	-	-	1
70 und mehr	2	-	-	-	-	-	-	2	-	-	-
<b>Strafgefangene insgesamt</b>	<b>1 646</b>	<b>20</b>	<b>112</b>	<b>189</b>	<b>155</b>	<b>156</b>	<b>333</b>	<b>437</b>	<b>173</b>	<b>35</b>	<b>36</b>
davon Heranwachsende	7	2	-	-	-	1	-	3	1	-	-
Erwachsene	1 639	18	112	189	155	155	333	434	172	35	36
<b>darunter gemäß § 92 JGG aus dem Jugendstrafvollzug ausgenommen</b>											
18 bis unter 19	1	-	-	-	-	-	-	1	-	-	-
19 bis unter 20	1	-	-	-	-	1	-	-	-	-	-
20 bis unter 21	2	-	-	-	-	-	-	1	1	-	-
21 bis unter 25	40	-	1	5	7	4	12	9	2	-	-
25 bis unter 30	28	-	1	3	1	6	11	4	2	-	-
30 und mehr	5	-	-	-	2	1	1	-	1	-	-
<b>Insgesamt</b>	<b>77</b>	<b>-</b>	<b>2</b>	<b>8</b>	<b>10</b>	<b>12</b>	<b>24</b>	<b>15</b>	<b>6</b>	<b>-</b>	<b>-</b>

\*) einschließlich Jugendstrafe bei Verurteilten, die gem. § 92 JGG aus dem Jugendstrafvollzug ausgenommen sind

**7. Strafgefangene im Vollzug von Jugendstrafe \*) und Sicherungsverwahrung am 31.3.2006 nach der voraussichtlichen Vollzugsdauer und Altersgruppen**

Altersgruppe in Jahren	Insgesamt	Davon mit einer voraussichtlichen Vollzugsdauer von							
		unter 1 Monat	1 bis unter 3 Monate	3 bis unter 6 Monate	6 bis einschl. 9 Monate	mehr als 9 Monate bis einschl. 1 Jahr	mehr als 1 bis einschl. 2 Jahre	mehr als 2 bis einschl. 5 Jahre	mehr als 5 bis einschl. 10 Jahre
14 bis unter 15	-	-	-	-	-	-	-	-	-
15 bis unter 16	-	-	-	-	-	-	-	-	-
16 bis unter 17	6	-	-	-	1	-	1	3	1
17 bis unter 18	26	-	-	-	1	5	5	15	-
18 bis unter 19	22	-	-	1	6	2	6	7	-
19 bis unter 20	44	-	-	2	5	10	15	12	-
20 bis unter 21	66	-	-	2	1	8	19	34	2
21 Jahre und älter	129	-	2	9	13	17	38	45	5
<b>Strafgefangene im Jugendstrafvollzug insgesamt</b>	<b>293</b>	-	<b>2</b>	<b>14</b>	<b>27</b>	<b>42</b>	<b>84</b>	<b>116</b>	<b>8</b>
davon Jugendliche	32	-	-	-	2	5	6	18	1
Heranwachsende	132	-	-	5	12	20	40	53	2
Erwachsene	129	-	2	9	13	17	38	45	5

\*) einschließlich Freiheitsstrafe bei Verurteilten, die gem. § 114 JGG in der Jugendstrafanstalt vollzogen wird

**8. Strafgefangene und Sicherungsverwahrte am 31.3.2006 nach persönlichen Merkmalen und der Vollzugsart**

Vollzugsart Altersgruppe in Jahren	Straf- gefangene und Sicherungs- verwahrte	Und zwar									
		Religionszugehörigkeit				Familienstand				Staatsangehörigkeit	
		evange- lisch	katho- lisch	sonstige Religion	ohne Bekenntnis oder ohne Angabe	ledig	ver- heiratet	ver- witwet	ge- schieden	Deutsche	Ausländer oder Staatenlose
<b>Vollzug von Freiheitsstrafe <sup>1)</sup></b>											
18 bis unter 21	7	-	-	2	5	7	-	-	-	4	3
21 bis unter 25	226	11	8	9	198	220	6	-	-	214	12
25 bis unter 30	467	23	26	17	401	425	31	-	11	424	43
30 bis unter 40	508	39	26	36	407	354	91	1	62	427	81
40 bis unter 50	316	43	17	7	249	115	91	2	108	293	23
50 bis unter 60	100	16	12	1	71	24	27	5	44	94	6
60 und mehr	22	4	3	-	15	3	6	1	12	22	-
<b>Strafgefangene insgesamt</b>	<b>1 646</b>	<b>136</b>	<b>92</b>	<b>72</b>	<b>1 346</b>	<b>1 148</b>	<b>252</b>	<b>9</b>	<b>237</b>	<b>1 478</b>	<b>168</b>
<b>Vollzug von Jugendstrafe <sup>2)</sup></b>											
14 bis unter 18	32	-	1	-	31	32	-	-	-	32	-
18 bis unter 21	132	10	6	-	116	132	-	-	-	131	1
21 Jahre und älter	129	7	5	3	114	129	-	-	-	124	5
<b>Strafgefangene insgesamt</b>	<b>293</b>	<b>17</b>	<b>12</b>	<b>3</b>	<b>261</b>	<b>293</b>	<b>-</b>	<b>-</b>	<b>-</b>	<b>287</b>	<b>6</b>

1) einschließlich Jugendstrafe bei Verurteilten, die gem. § 92 JGG aus dem Jugendstrafvollzug ausgenommen sind

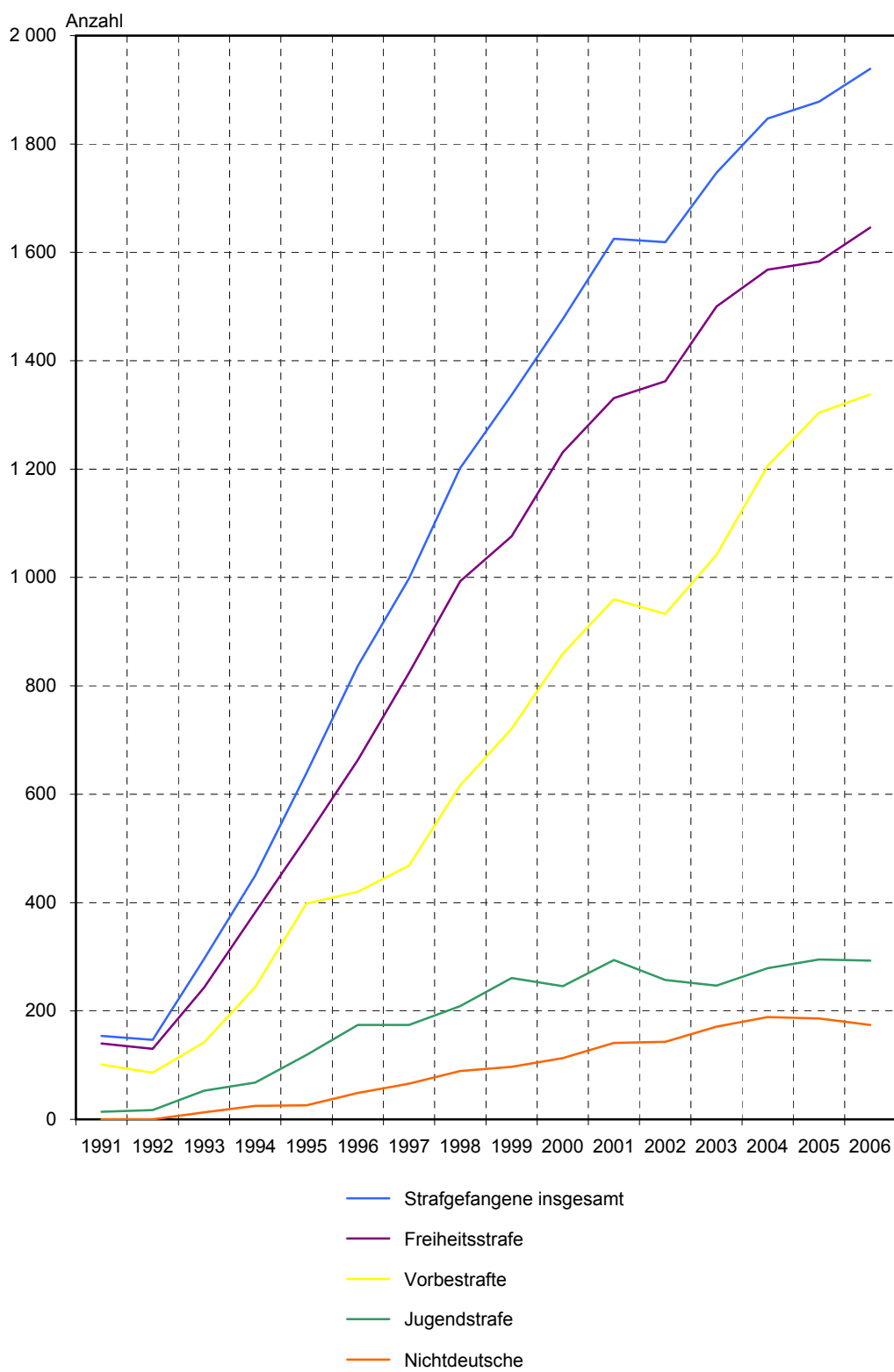
2) einschließlich Freiheitsstrafe bei Verurteilten, die gem. § 114 JGG in der Jugendstrafanstalt vollzogen wird



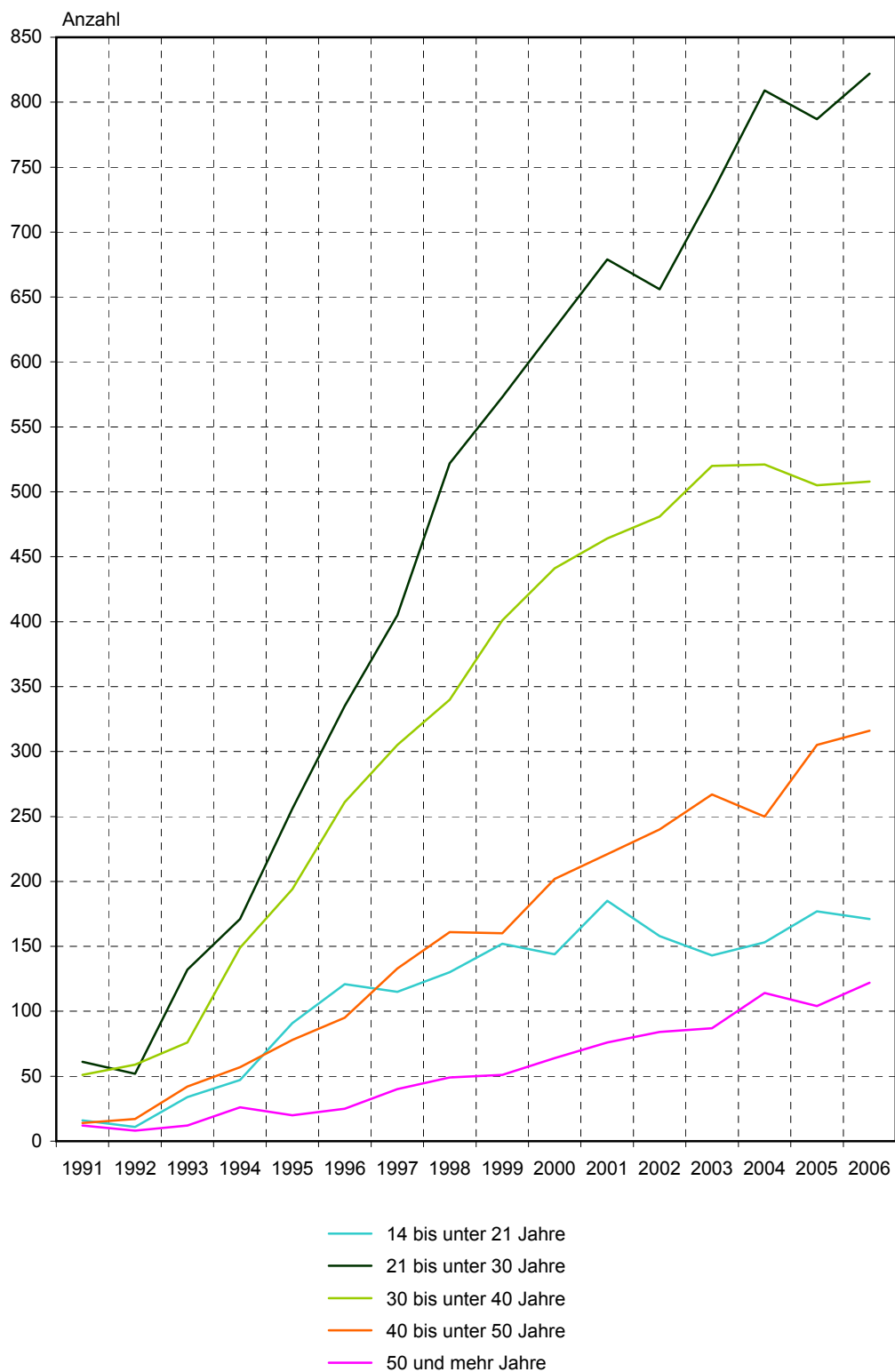
**9. Strafgefängene und Sicherungsverwahrte am 31.3.2006 nach Art und Häufigkeit der Vorstrafen sowie nach Wiedereinlieferungsabstand**

Art und Häufigkeit der Vorstrafe Wiedereinlieferungsabstand	Straf- gefängene und Sicherungs- verwahrte	Davon im Vollzug von						
		Freiheitsstrafe					Jugendstrafe	
		ins- gesamt	darunter im Alter von ... Jahren				ins- gesamt	darunter Freiheits- strafe gem. § 114 JGG
18 bis unter 21	21 bis unter 30		30 bis unter 40	40 oder mehr				
<b>Insgesamt</b>								
Vorbestrafte	1.338	1.255	1	517	417	320	83	-
Nicht Vorbestrafte	601	391	6	176	91	118	210	-
<b>Strafgefängene insgesamt</b>	<b>1 939</b>	<b>1 646</b>	<b>7</b>	<b>693</b>	<b>508</b>	<b>438</b>	<b>293</b>	-
<b>Art der Vorstrafe</b>								
Geldstrafe	235	223	-	103	60	60	12	-
Jugendstrafe	180	118	1	109	8	-	62	-
Freiheitsstrafe	134	131	-	31	40	60	3	-
Jugendstrafe und Geldstrafe	66	63	-	55	8	-	3	-
Freiheitsstrafe und Geldstrafe	427	427	-	94	184	149	-	-
Freiheitsstrafe und Jugendstrafe	255	254	-	116	102	36	1	-
Sonstige Vorstrafen	41	39	-	9	15	15	2	-
<b>Vorbestrafte insgesamt</b>	<b>1 338</b>	<b>1 255</b>	<b>1</b>	<b>517</b>	<b>417</b>	<b>320</b>	<b>83</b>	-
<b>Häufigkeit der Vorstrafen</b>								
1 mal	323	250	1	142	48	59	73	-
2 mal	233	226	-	148	43	35	7	-
3 mal	182	180	-	100	59	21	2	-
4 mal	144	143	-	50	63	30	1	-
5 - 10 mal	360	360	-	76	174	110	-	-
11 mal und mehr	96	96	-	1	30	65	-	-
<b>Wiedereinlieferungsabstand</b>								
<b>Insgesamt wieder aufgenommen</b>	<b>803</b>	<b>746</b>	<b>1</b>	<b>292</b>	<b>262</b>	<b>191</b>	<b>57</b>	-
davon im								
1. Halbjahr	107	95	-	42	30	23	12	-
2. Halbjahr	110	99	1	45	34	19	11	-
2. Jahr	211	190	-	92	57	41	21	-
3. - 5. Jahr	274	264	-	96	109	59	10	-
6. Jahr nach der letzten Entlassung oder später	101	98	-	17	32	49	3	-

### 1. Strafgefangene am 31.3. nach ausgewählten Merkmalen

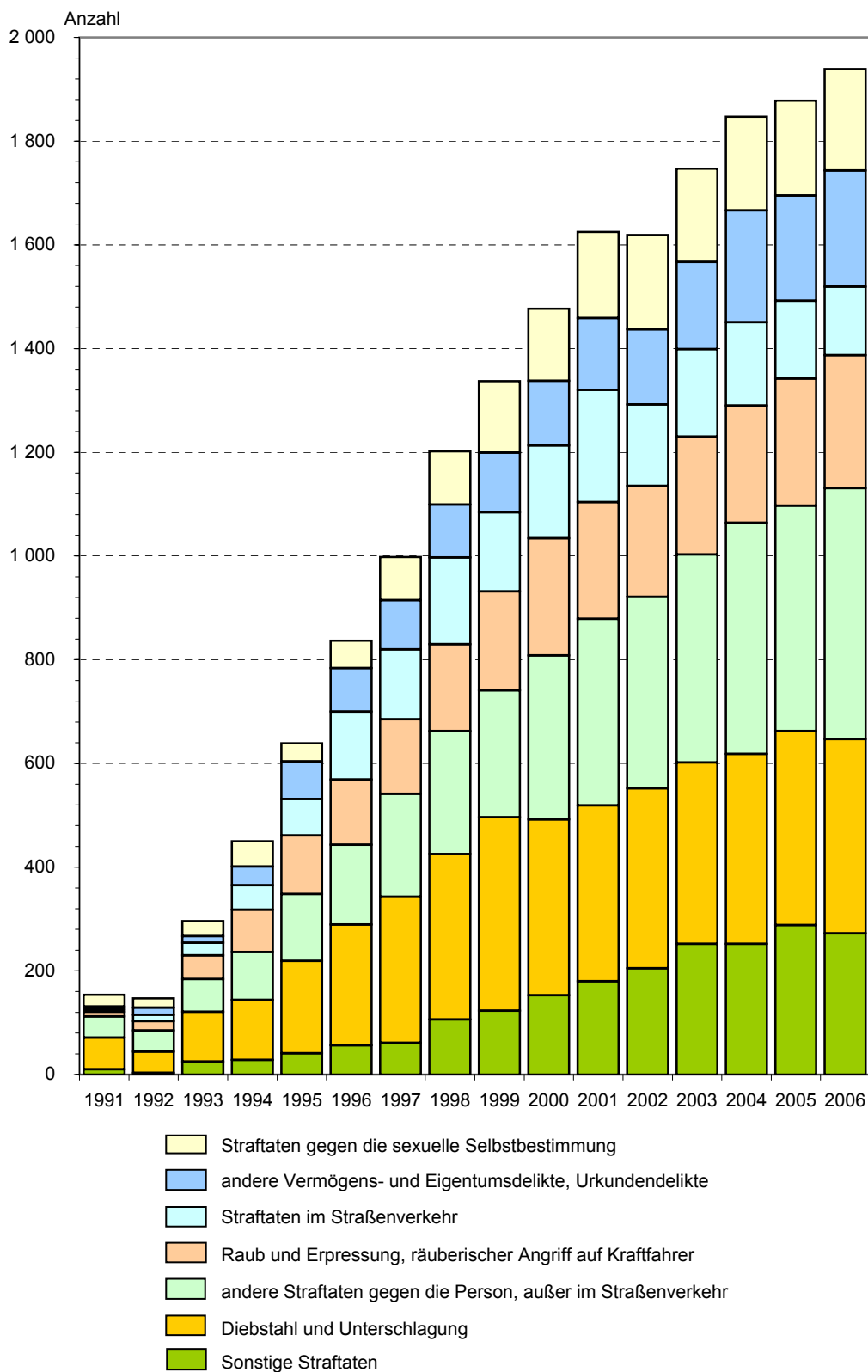


## 2. Strafgefangene am 31.3. nach Altersgruppen

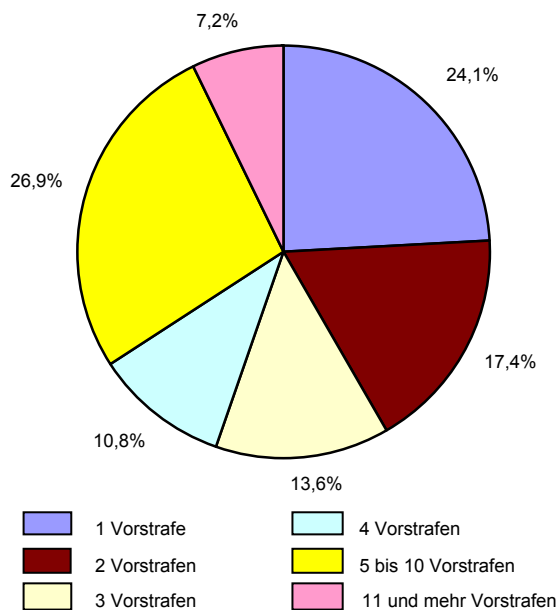


### 3. Strafgefängene am 31.3. nach Straftaten

- ausgewählte Hauptdeliktgruppen -

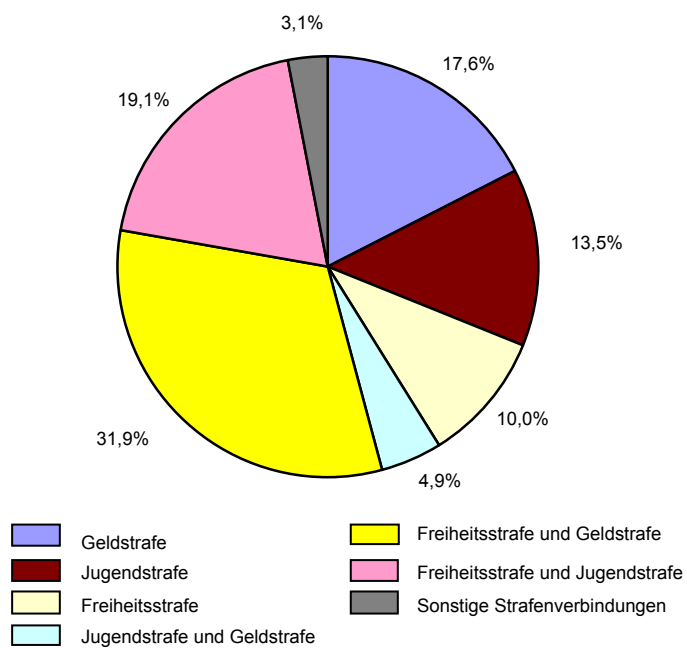


#### 4. Anteil der Vorbestraften im Jahre 2006 nach der Anzahl der Vorstrafen - Stichtag: 31.3. -



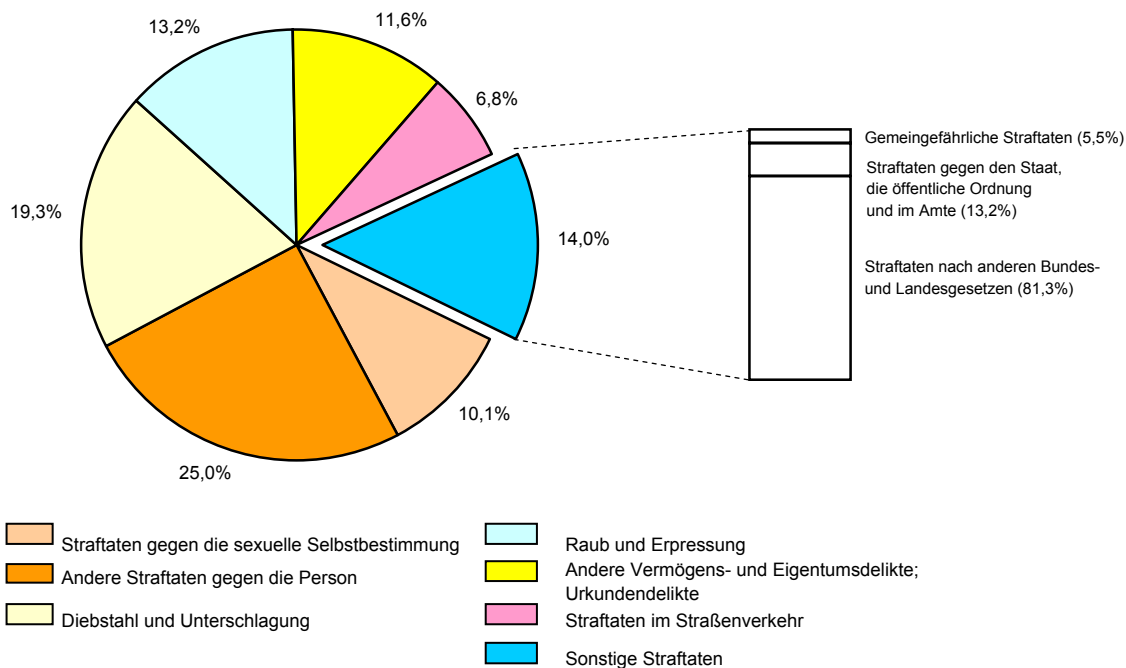
Thüringer Landesamt für Statistik

#### 5. Anteil der Vorbestraften im Jahre 2006 nach der Art der Vorstrafe - Stichtag: 31.3. -



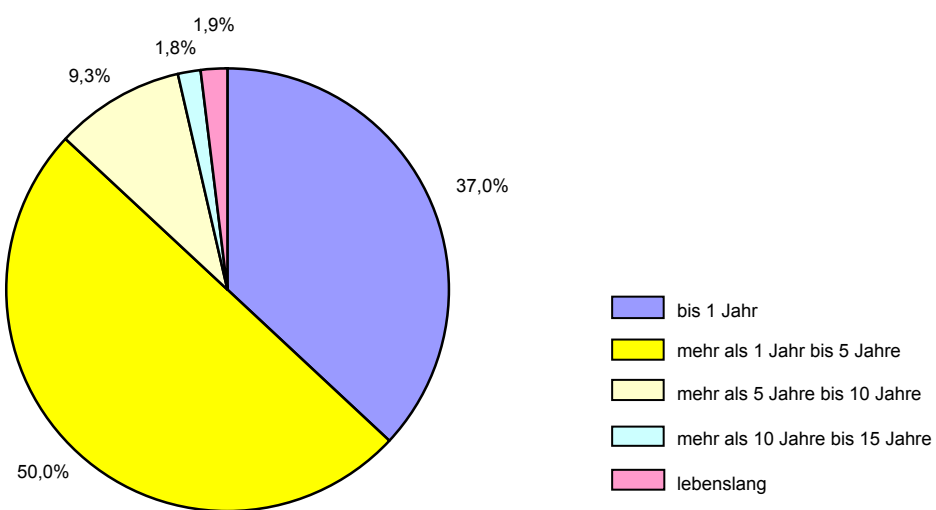
Thüringer Landesamt für Statistik

### 6. Anteil der Strafgefangenen am 31.3.2006 nach Hauptdeliktgruppen



Thüringer Landesamt für Statistik

### 7. Anteil der Strafgefangenen am 31.3.2006 nach der voraussichtlichen Dauer der Strafe



Thüringer Landesamt für Statistik