

Statistisches Landesamt
des Freistaates
Sachsen



Statistische Berichte

Gerichtliche Strafverfolgung im Freistaat Sachsen

1994 bis 2004

Zeichenerklärung

-	Nichts vorhanden (genau Null)	x	Tabellenfach gesperrt, weil Aussage nicht sinnvoll
0	Weniger als die Hälfte von 1 in der letzten besetzten Stelle, jedoch mehr als nichts	()	Aussagewert ist eingeschränkt
...	Angabe fällt später an	p	vorläufige Zahl
/	Zahlenwert nicht sicher genug	r	berichtigte Zahl
.	Zahlenwert unbekannt oder geheim zu halten	s	geschätzte Zahl

Herausgeber: Statistisches Landesamt des Freistaates Sachsen

Macherstraße 63
01917 Kamenz

Postfach 11 05
01911 Kamenz

Telefon

Vermittlung 03578 33-0

Präsident/Sekretariat -1900

Auskunft -1913, -1914

Bibliothek -4352

Vertrieb -4316

Telefax -1999

Telefax -1921

Telefax -1598

Internet

www.statistik.sachsen.de

E-Mail

info@statistik.sachsen.de

Kein Zugang für elektronisch signierte sowie verschlüsselte Dokumente

Inhalt

	Seite
Vorbemerkungen	4
Erläuterungen	4
Ergebnisdarstellung	8
Tabellen	
1. Allgemeine Übersicht der Abgeurteilten und Verurteilten	
1.1 Abgeurteilte 1994 bis 2004 nach Art der Entscheidung und Geschlecht	10
1.2 Abgeurteilte 1994 bis 2004 nach Art der Entscheidung und Geschlecht (in Prozent)	11
1.3 Abgeurteilte Personen, bei denen andere Entscheidungen getroffen wurden, 1994 bis 2004 nach angewandtem Strafrecht	12
1.4 Verurteilte Deutsche und Ausländer 1994 bis 2004 nach Personengruppen	13
1.5 Abgeurteilte und Verurteilte 1994 bis 2004 nach Personengruppen	14
1.6 Verurteilte je 100 000 Einwohner der gleichen Personengruppe 1994 bis 2004 nach Geschlecht (Verurteiltenbelastungsziffer)	15
1.7 Deutsche Verurteilte je 100 000 Einwohner der gleichen Personengruppe 1994 bis 2004 nach Geschlecht (Verurteiltenziffer)	16
1.8 Verurteilte 1994 bis 2004 nach Alter und Geschlecht	17
1.9 Verurteilte 1994 bis 2004 nach Alter und Geschlecht (in Prozent)	18
1.10 Deutsche Verurteilte 1994 bis 2004 nach Alter und Geschlecht	19
1.11 Deutsche Verurteilte 1994 bis 2004 nach Alter und Geschlecht (in Prozent)	20
1.12 Ausländische Verurteilte 1994 bis 2004 nach Alter und Geschlecht	21
1.13 Ausländische Verurteilte 1994 bis 2004 nach Alter und Geschlecht (in Prozent)	22
2. Nach allgemeinem Strafrecht Verurteilte	
2.1 Verurteilte 1994 bis 2004 nach Art der schwersten Strafe	23
2.2 Verurteilte zu Freiheitsstrafe 1994 bis 2004 nach Dauer der Freiheitsstrafe	24
2.3 Verurteilte 1994 bis 2004 nach Tatjahr und Personengruppen	25
2.4 Verurteilte 1994 bis 2004 nach Zahl der früheren Verurteilungen	26
3. Nach Jugendstrafrecht Verurteilte	
3.1 Verurteilte 1994 bis 2004 und Art der schwersten Strafe oder Maßnahme	27
3.2 Verurteilte zu Jugendstrafe 1994 bis 2004 nach Dauer der Jugendstrafe	28
3.3 Verurteilte 1994 bis 2004 nach Tatjahr und Personengruppen	29
3.4 Verurteilte 1994 bis 2004 nach Zahl der früheren Verurteilungen	30
4. Abgeurteilte und Verurteilte mit Nebenstrafen und Maßnahmen nach dem StGB	
4.1 Verurteilte mit Nebenstrafen und Nebenfolgen 1994 bis 2004 nach Personengruppen	31
4.2 Abgeurteilte mit Maßregeln der Besserung und Sicherung 1994 bis 2004	32
4.3 Schuldunfähige Abgeurteilte 1994 bis 2004 nach angewandtem Strafrecht	33
4.4 Vermindert schuldfähig Verurteilte 1994 bis 2004 nach angewandtem Strafrecht	34

	Seite
5. In der Strafverfolgung erfasste Personen mit Untersuchungshaft	
5.1 In der Strafverfolgung erfasste Personen mit Untersuchungshaft 1994 bis 2004 nach Dauer der Untersuchungshaft	35
5.2 In der Strafverfolgung erfasste Personen mit Untersuchungshaft 1994 bis 2004 nach Grund der Untersuchungshaft	36
5.3 In der Strafverfolgung erfasste Personen mit Untersuchungshaft 1994 bis 2004 nach Art der späteren (jeweils schwersten) Entscheidung	37
6. Wegen Straftaten an Kindern Abgeurteilte und Verurteilte	
6.1 Wegen Straftaten an Kindern Abgeurteilte und Verurteilte 1994 bis 2004 nach Anzahl der Opfer	38
6.2 Wegen Straftaten an Kindern Verurteilte 1994 bis 2004 nach Personengruppen	39
7. Verurteilte nach ausgewählten demographischen und kriminologischen Merkmalen, Straftaten bzw. Straftatengruppen	
7.1 Verurteilte 1994 bis 2004	40
7.1.1 Verurteilte 1994 bis 2004 (absolut)	40
7.1.2 Verurteilte 1994 bis 2004 (in Prozent)	46
7.1.3 Verurteilte je 100 000 Einwohner 1994 bis 2004 (Verurteiltenbelastungsziffer)	48
7.2 Männliche Verurteilte 1994 bis 2004	50
7.2.1 Männliche Verurteilte 1994 bis 2004 (absolut)	50
7.2.2 Männliche Verurteilte 1994 bis 2004 (in Prozent)	56
7.2.3 Männliche Verurteilte je 100 000 Einwohner 1994 bis 2004 (Verurteiltenbelastungsziffer)	58
7.3 Weibliche Verurteilte 1994 bis 2004	60
7.3.1 Weibliche Verurteilte 1994 bis 2004 (absolut)	60
7.3.2 Weibliche Verurteilte 1994 bis 2004 (in Prozent)	66
7.3.3 Weibliche Verurteilte je 100 000 Einwohner 1994 bis 2004 (Verurteiltenbelastungsziffer)	68
7.4 Deutsche Verurteilte 1994 bis 2004	70
7.4.1 Deutsche Verurteilte 1994 bis 2004 (absolut)	70
7.4.2 Deutsche Verurteilte 1994 bis 2004 (in Prozent)	76
7.4.3 Deutsche Verurteilte je 100 000 Einwohner 1994 bis 2004 (Verurteiltenbelastungsziffer)	78
7.5 Ausländische Verurteilte 1994 bis 2004	80
7.5.1 Ausländische Verurteilte 1994 bis 2004 (absolut)	80
7.5.2 Ausländische Verurteilte 1994 bis 2004 (in Prozent)	86
7.6 Erwachsene Verurteilte 1994 bis 2004	88
7.6.1 Erwachsene Verurteilte 1994 bis 2004 (absolut)	88
7.6.2 Erwachsene Verurteilte 1994 bis 2004 (in Prozent)	94
7.6.3 Erwachsene Verurteilte je 100 000 Einwohner 1994 bis 2004 (Verurteiltenbelastungsziffer)	96
7.7 Heranwachsende Verurteilte 1994 bis 2004	98
7.7.1 Heranwachsende Verurteilte 1994 bis 2004 (absolut)	98
7.7.2 Heranwachsende Verurteilte 1994 bis 2004 (in Prozent)	104
7.7.3 Heranwachsende Verurteilte je 100 000 Einwohner 1994 bis 2004 (Verurteiltenbelastungsziffer)	106

	Seite	
7.8	Jugendliche Verurteilte 1994 bis 2004	108
7.8.1	Jugendliche Verurteilte 1994 bis 2004 (absolut)	108
7.8.2	Jugendliche Verurteilte 1994 bis 2004 (in Prozent)	114
7.8.3	Jugendliche Verurteilte je 100 000 Einwohner 1994 bis 2004 (Verurteiltenbelastungsziffer)	116
7.9	Nach allgemeinem Strafrecht Verurteilte 1994 bis 2004	118
7.9.1	Nach allgemeinem Strafrecht Verurteilte 1994 bis 2004 (absolut)	118
7.9.2	Nach allgemeinem Strafrecht Verurteilte 1994 bis 2004 (in Prozent)	124
7.10	Nach Jugendstrafrecht Verurteilte 1994 bis 2004	126
7.10.1	Nach Jugendstrafrecht Verurteilte 1994 bis 2004 (absolut)	126
7.10.2	Nach Jugendstrafrecht Verurteilte 1994 bis 2004 (in Prozent)	132

Abbildungen

Abb. 1	Abgeurteilte 1994 bis 2004 nach Art der Entscheidung	135
Abb. 2	Deutsche und ausländische Verurteilte 1994 bis 2004	135
Abb. 3	Verurteilte 1994 bis 2004 nach Personengruppen	136
Abb. 4	Verurteilte je 100 000 Einwohner der gleichen Personengruppe 1994 bis 2004 nach Personengruppen	136
Abb. 5	Verurteilte nach Straftatengruppen	137
Abb. 6	Verurteilte je 100 000 Einwohner 1994 bis 2004 nach Straftatengruppen	137
Abb. 7	Nach allgemeinem Strafrecht Verurteilte 1994 bis 2004 nach Straftatengruppen	138
Abb. 8	Nach Jugendstrafrecht Verurteilte 1994 bis 2004 nach Straftatengruppen	138

Anhang

	Ausführliches Straftatenverzeichnis der Strafverfolgungsstatistik 2004	140
	Zählkarte - für Personen, die nach allgemeinem Strafrecht abgeurteilt wurden	156
	Zählkarte - für Personen, die nach Jugendstrafrecht abgeurteilt wurden	158

Vorbemerkungen

Die bundeseinheitlich durchgeführte Strafverfolgungsstatistik ist eine koordinierte Länderstatistik. Sie ist neben der Strafvollzugsstatistik und der Polizeilichen Kriminalstatistik eine der wichtigsten amtlichen Datensammlungen zur Betrachtung der Kriminalitätssituation.

Die Statistik gibt einen Überblick über die Tätigkeit der Strafgerichte und Entwicklung der gerichtlich registrierten Kriminalität. Als unverzichtbare Erkenntnisquelle für den Gesetzgeber, die Verwaltung, Öffentlichkeit und Wissenschaft dient sie zur Ermittlung der Ursachen, Erscheinungsformen und Entwicklung der Straffälligkeit.

In der Strafverfolgungsstatistik werden alle Abgeurteilten nachgewiesen, gegen die rechtskräftig Strafbefehle erlassen wurden bzw. Strafverfahren nach Eröffnung des Hauptverfahrens durch Urteil oder Einstellungsbeschluss rechtskräftig abgeschlossen worden sind. Nicht erfasst werden Ordnungswidrigkeiten, Entscheidungen vor Eröffnung des Hauptverfahrens sowie Entscheidungen nach Rechtskraft des Urteils. Die Statistik berichtet ausführlich über die Art der Straftat, die Art und Höhe der Strafen sowie über angeordnete Maßnahmen und Maßregeln. Bei den Verurteilten werden detaillierte demografische Merkmale (z. B. Geschlecht, Alter zur Tatzeit, Staatsangehörigkeit) sowie kriminologische Besonderheiten (z. B. Untersuchungshaft, Vorstrafen, Täter-Opfer-Ausgleich) nachgewiesen.

Das Datenmaterial wird über Zählkarten erhoben, die die Strafvollstreckungsbehörden (Staatsanwaltschaften, Amtsgerichte) bereitstellen. Die sächsischen Amtsgerichte übergeben die Daten des Jugendstrafrechts der Staatsanwaltschaft. Die Datenerfassung erfolgt generell bei der zuständigen Staatsanwaltschaft und wird in elektronischer Form monatlich per E-Mail an das Statistische Landesamt übersendet. Im Anhang des Berichtes sind die Zählkarten der Erhebung zum allgemeinen Strafrecht und Jugendstrafrecht sowie das ausführliche Straftatenverzeichnis, in dem alle im aktuellen Berichtsjahr gesondert zu erfassenden Straftatenarten aufgeführt sind, abgedruckt.

Der vorliegende Statistische Bericht der Strafverfolgungsstatistik erscheint mit der Auswertung des Berichtszeitraums 1994 bis 2004 zum dritten Mal. Hinweise und Anregungen zur weiteren Entwicklung des Berichts werden gern entgegen genommen.

Rechtsgrundlage

Die monatlichen Erhebungen der Strafverfolgungsstatistik werden auf der Grundlage der Verwaltungsvorschrift des Sächsischen Staatsministeriums der Justiz über die Führung der Strafverfolgungsstatistik (VwV StVerfSt) vom 19. Dezember 2001 (SächsJMBl. S. 14, AZ: 4206-I.3a-440/93) i. V. m. dem Gesetz über die Statistik für Bundeszwecke (Bundesstatistikgesetz-BStatG) vom 22. Januar 1987 (BGBl. I S. 462, 565), zuletzt geändert durch Art. 16 des Gesetzes vom 21. August 2002 (BGBl. I S. 3322) und dem Sächsischen Statistikgesetz (SächsStatG) vom 17. Mai 1993 (SächsGVBl. S. 453), zuletzt geändert durch Art. 13 des Gesetzes vom 6. Juni 2002 (SächsGVBl. S. 168) durchgeführt.

Erläuterungen

Abgeurteilte

Abgeurteilte sind Angeklagte, gegen die Strafbefehle erlassen wurden oder bei denen das Strafverfahren nach Eröffnung des Hauptverfahrens durch Urteil oder Einstellungsbeschluss rechtskräftig abgeschlossen wurde. Ihre Zahl setzt sich zusammen aus den Verurteilten und aus Personen, gegen die andere Entscheidungen (u. a. Freispruch) getroffen wurden. Bei der Aburteilung von Angeklagten, die in Tateinheit (§ 52 StGB) oder Tatmehrheit (§ 53 StGB) mehrere Strafvorschriften verletzt haben, ist nur der Strafbestand statistisch erfasst, der nach dem Gesetz mit der schwersten Strafe bedroht ist. Insbesondere bei verhängten Gesamtstrafen für in Tateinheit begangene Straftaten kann das nachgewiesene Strafmaß höher liegen, als dies die Strafbestimmungen für die statistisch erfasste schwerste Straftat vorsehen. Werden mehrere Straftaten der gleichen Person in mehreren Verfahren abgeurteilt, so wird diese Person für jedes Strafverfahren gesondert gezählt.

Absehen von Strafe

Das Gericht kann trotz Vorliegen einer strafbaren Handlung von Strafe absehen, wenn bereits die Folgen der Tat für den Angeklagten so schwer wiegen, dass die Verhängung einer Strafe durch ein Gericht offensichtlich verfehlt wäre (§ 60 StGB). Voraussetzung ist, dass die vom Täter verwirkte Freiheitsstrafe ein Jahr nicht übersteigt.

Absehen von der Verfolgung

Beschuldigte, bei denen der Staatsanwalt mit Zustimmung des Jugendrichters von der Verfolgung der Strafsache abgesehen hat (§ 45 Abs. 3 JGG), sind nicht in der Zahl der Abgeurteilten enthalten. Sie sind jedoch in den Tabellen 5.1 bis 5.3 unter den erfassten Personen mit Untersuchungshaft berücksichtigt.

Auflagen und Weisungen

Entscheidet das Gericht nach allgemeinem Strafrecht, so kann es dem Täter gemäß §§ 56b und 56c StGB Auflagen (z. B. den Schaden wieder gut zu machen oder gemeinnützige Leistungen zu erbringen) und Weisungen (z. B. bestimmte Anordnungen zu befolgen, die sich auf Aufenthalt, Ausbildung, Arbeit oder Freizeit beziehen) erteilen, wenn es die Vollstreckung der Freiheitsstrafe zur Bewährung aussetzt oder eine Verwarnung mit Strafvorbehalt ausgesprochen hat. Entsprechende Bewährungsaufgaben nach dem Jugendstrafrecht werden in der Statistik nicht erfasst. Die Erteilung von Weisungen und Auflagen nach §§ 10 und 15 JGG unterliegt anderen Voraussetzungen.

Allgemeines Strafrecht

Allgemeines Strafrecht wird gegen Erwachsene und zum Teil gegen Heranwachsende angewandt. Gegen Heranwachsende, die nach ihrer Persönlichkeitsentwicklung noch Jugendlichen gleichstehen, ist gemäß § 105 JGG Jugendstrafe anzuwenden.

Andere Entscheidungen

Andere Entscheidungen sind Freispruch, Einstellung des Verfahrens, Absehen von Strafe, Anordnen von Maßnahmen der Besserung und Sicherung (selbständig oder neben Freispruch und Einstellung) sowie Überweisung an den Familien- oder Vormundschaftsrichter gemäß § 53 JGG.

Ausländer bzw. Nichtdeutsche

Als Ausländer bzw. Nichtdeutsche gelten alle Personen, die nicht Deutsche im Sinne des Art. 116 Abs. 1 GG sind. Dazu zählen Personen ausländischer Staatsangehörigkeit, Staatenlose und Personen mit ungeklärter Staatsangehörigkeit. Abgeurteilte, die sowohl die deutsche als auch eine weitere Staatsangehörigkeit haben, sind als Deutsche ausgewiesen. Das Herkunftsland der Nichtdeutschen wird in der Strafverfolgungsstatistik lediglich für Personen aus den klassischen Gastarbeiterländern der alten Bundesländer gesondert erfasst.

Aussetzung der Verhängung der Jugendstrafe

Angeklagte, bei denen gemäß § 27 JGG nach der Feststellung der Schuld durch den Jugendrichter die Entscheidung über die Verhängung der Jugendstrafe ausgesetzt wurde, sind in der Zahl der Abgeurteilten nicht enthalten. Sie sind jedoch in den Tabellen 5.1 bis 5.3 unter den erfassten Personen mit Untersuchungshaft berücksichtigt. Wird die Aussetzung infolge schlechter Führung widerrufen, erkennt das Gericht auf Verhängung der Jugendstrafe nach § 30 JGG.

Einstellung des Verfahrens

Einstellung des Verfahrens umfasst sämtliche endgültigen Einstellungen durch ein Gericht nach den Vorschriften der StPO sowie nach den Bestimmungen des § 47 JGG, auch die auf Grund einer Amnestie.

Entziehung der Fahrerlaubnis

Die Entziehung der Fahrerlaubnis sieht das Strafgesetzbuch als Maßregel der Besserung und Sicherung vor, wenn eine Straftat im Zusammenhang mit dem Führen eines Kraftfahrzeugs oder unter Verletzung von Fahrzeugführerpflichten begangen wurde. Die Fahrerlaubnis kann auch entzogen bzw. die Erteilung einer Fahrerlaubnis untersagt werden, wenn die Person wegen Schuldunfähigkeit nicht verurteilt werden kann.

Erwachsene

Erwachsene sind Personen, die zur Zeit der Tat mindestens 21 Jahre alt sind. Sie werden nach dem allgemeinem Strafrecht abgeurteilt.

Erziehungsmaßregeln

Erziehungsmaßregeln — die mildeste Form der im JGG vorgesehenen Sanktionen — sind Erteilung von Weisungen bezüglich der Lebensführung sowie die Anordnung, Hilfe zur Erziehung in Anspruch zu nehmen. Hilfen zur Erziehung sind Erziehungsbeistandsschaft für die Sorgeberechtigten und Unterbringung des jugendlichen Straftäters in einer geeigneten Familie oder in einem Heim.

Fahrverbot

Bei einer Verurteilung wegen einer Straftat kann ein Fahrverbot für ein bis drei Monate erteilt werden, wenn die Straftat im Zusammenhang mit dem Führen eines Kraftfahrzeugs oder unter Verletzung von Fahrzeugführerplichten begangen wurde. Bei bestimmten Verkehrsstraftaten ist ein Fahrverbot in der Regel anzuordnen, wenn die Entziehung der Fahrerlaubnis unterbleibt.

Freiheitsstrafe

Freiheitsstrafe (§ 38 StGB) ist eine Strafe nach allgemeinem Strafrecht. Diese Strafe ist eine zeitige, sofern die Strafvorschriften nicht lebenslange Freiheitsstrafe androhen. Höchstmaß der zeitigen Freiheitsstrafe ist 15 Jahre, das Mindestmaß ein Monat.

Frühere Verurteilung

Als früher Verurteilte gelten Personen, die in einem früheren Verfahren wegen eines Verbrechens oder Vergehens rechtskräftig zu Freiheitsstrafe, Strafhaft, Geldstrafe oder Jugendstrafe verurteilt wurden. Voraussetzung ist, dass die Eintragung über die Verurteilung noch nicht gemäß § 45 ff. des Bundeszentralregistergesetzes getilgt ist. Falls wegen einer früher verübten Straftat Maßnahmen nach dem JGG angeordnet wurden, so sind dies zwar keine Vorstrafen im rechtlichen Sinne, in der Statistik werden sie aber als frühere Verurteilungen gezählt. Der Grund der früheren Verurteilung wird in der Strafverfolgungsstatistik nicht erfasst. Die in Tabellen 2.4 und 3.4 ausgewiesenen Personen mit früherer Verurteilung waren somit nicht notwendigerweise einschlägig vorbestraft.

Geldstrafe

Geldstrafe ist nur bei Verurteilung nach allgemeinem Strafrecht möglich. Sie wird in Tagessätzen verhängt und beträgt mindestens fünf und, wenn das Gesetz nichts anderes bestimmt, höchstens 360 volle Tagessätze (§ 40 StGB). Bei der Festsetzung der Höhe der Tagessätze sind die persönlichen und finanziellen Verhältnisse der Täter zu berücksichtigen.

Heranwachsende

Heranwachsende sind Personen, die zum Zeitpunkt der Tat mindestens 18, aber noch nicht 21 Jahre alt sind. Wenn die Gesamtwürdigung der Persönlichkeit des Täters bei Berücksichtigung der Umweltbedingungen ergibt, dass er zur Zeit der Tat nach seiner sittlichen und geistigen Entwicklung noch einem Jugendlichen gleichstand oder es sich nach der Art, den Umständen oder den Beweggründen der Tat um eine Jugendverfehlung handelt, ist die Anwendung des Jugendstrafrechts auf Heranwachsende möglich.

Jugendliche

Jugendliche sind Personen, die zur Zeit der Tat mindestens 14, aber noch nicht 18 Jahre alt sind. Sie werden nach dem Jugendstrafrecht abgeurteilt.

Jugendstrafe

Jugendstrafe (§ 17 JGG) ist Freiheitsentzug in einer Jugendstrafanstalt und ist die schwerste Sanktion des JGG. Der Richter verhängt Jugendstrafe, wenn wegen schädlicher Neigungen des Jugendlichen, die in der Tat hervorgegangen sind, Erziehungsmaßnahmen oder Zuchtmittel zur Erziehung nicht ausreichen oder wenn wegen der Schwere der Schuld Strafe erforderlich ist. Das Mindestmaß der Jugendstrafe beträgt sechs Monate, das Höchstmaß fünf Jahre. Handelt es sich bei der Tat um ein Verbrechen, für die nach allgemeinem Strafrecht eine Freiheitsstrafe von mehr als zehn Jahren angedroht ist, so ist das Höchstmaß zehn Jahre (§ 18 JGG).

Jugendstrafrecht

Bei mit Strafe bedrohte Verfehlung von Jugendlichen und Heranwachsenden, sofern diese nach ihrer sittlichen und geistigen Entwicklung Jugendlichen gleichstehen, werden die Vorschriften des Jugendgerichtsgesetzes angewendet. Nach JGG vorgesehene Sanktionen sind Jugendstrafe, Zuchtmittel und Erziehungsmaßnahmen.

Maßregeln der Besserung und Sicherung

Maßregeln der Besserung und Sicherung gemäß § 61 StGB sind die Unterbringung in einem psychiatrischen Krankenhaus (§ 63 StGB), in einer Entziehungsanstalt (§ 64 StGB) oder in Sicherungsverwahrung (§ 66 StGB), ferner Führungsaufsicht (§ 68 StGB) und Berufsverbot (§ 70 StGB). Eine häufig vorkommende Maßregel ist schließlich die Entziehung der Fahrerlaubnis (§§ 69, 69a StGB). Diese Maßregeln werden teils in Verbindung mit Strafe, teils unabhängig davon in Fällen von Freispruch, Einstellung des Verfahrens oder in einem selbständigen Verfahren angeordnet.

Nebenstrafen und Nebenfolgen

Nebenstrafen und Nebenfolgen nach dem StGB werden in Verbindung mit Strafe verhängt. Von den verschiedenen möglichen Rechtsfolgen erfasst die Statistik im einzelnen Fahrverbot (§ 44 StGB), Aberkennung von Bürgerrechten (§ 45 Abs. 2, 5 StGB), Verfall eines durch die Straftat erlangten Vermögensvorteils (§ 73 StGB) sowie Einziehung von Gegenständen, die durch die Tat hervorgebracht oder zu ihrer Begehung oder Vorbereitung gebraucht worden oder bestimmt gewesen sind (§ 74 StGB).

Schuld(un)fähigkeit

Nur wer fähig ist, das Unrecht einer Straftat einzusehen oder nach dieser Einsicht zu handeln, kann für die Straftat gerichtlich zur Verantwortung gezogen werden. Schuldunfähig sind Kinder, die bei der Begehung der Straftat unter 14 Jahre alt sind (§ 19 StGB). Sie können prinzipiell nicht verurteilt werden. Bei Strafmündigen, die eine Straftat bei solchen krankhaften seelischen Störungen begangen haben, dass sie das Unrecht ihrer Tat nicht einsehen konnten, wird auf Schuldunfähigkeit erkannt (§ 20 StGB). Gegen diese Personen werden vielfach Maßregeln der Besserung und Sicherung selbstständig angeordnet. Bei verminderter Schuldfähigkeit eines Täters erfolgt zwar eine gerichtliche Verurteilung, die Strafe kann aber abgemildert werden (§ 21 StGB und Sanktionskatalog des JGG).

Strafarrest

Strafarrest kann nur gegen Angehörige der Bundeswehr verhängt werden (§ 9 WStG).

Strafaussetzung zur Bewährung

Das Gericht kann die Vollstreckung einer verhängten Freiheitsstrafe von nicht mehr als einem Jahr (§ 56 Abs. 1 StGB), in bestimmten Fällen auch zwei Jahren (§ 56 Abs. 2 StGB), zur Bewährung aussetzen. Entsprechende Regelung sieht das Jugendstrafrecht im Fall einer Verurteilung zu Jugendstrafe vor (§ 21 Abs. 1 und 2 JGG).

Untersuchungshaft

Untersuchungshaft wird nach der Dauer und den Gründen der Anordnung (§§ 112 - 112a StPO) erfasst. In § 112a Abs. 1 Nr. 2 StPO werden weitere Haftgründe aufgeführt. Der Beschuldigte ist dringend verdächtig, wiederholt oder fortgesetzt eine die Rechtsordnung schwerwiegend beeinträchtigende Straftat begangen zu haben (Tabelle 5.2).

Verbrechen

Verbrechen sind rechtswidrige Taten, die im Mindestmaß mit Freiheitsstrafe von einem Jahr oder darüber bedroht sind (§ 12 Abs. 1 StGB).

Vergehen

Vergehen sind rechtswidrige Taten, die im Mindestmaß mit einer Freiheitsstrafe von weniger als einem Jahr oder mit Geldstrafe bedroht sind (§ 12 Abs. 2 StGB).

Verurteilte

Verurteilte sind Angeklagte, gegen die nach allgemeinem Strafrecht Freiheitsstrafe, Strafarrest oder Geldstrafe (auch durch einen rechtskräftigen Strafbefehl) verhängt worden ist, oder deren Straftat nach Jugendstrafrecht mit Jugendstrafe, Zuchtmitteln oder Erziehungsmaßregeln geahndet wurde. Verurteilt werden kann nur eine Person, die zum Zeitpunkt der Tat strafmündig, 14 Jahre oder älter, war.

Verurteilenziffer/Verurteiltenbelastungsziffer (VBZ)

Verurteilenziffern als die Relation aus den absoluten Verurteiltenzahlen für eine bestimmte Personengruppe und den entsprechenden Bevölkerungszahlen ermöglichen um Bevölkerungseinflüsse bereinigte Vergleiche unterschiedlicher Personengruppen. Verurteilte je 100 000 Einwohner der gleichen strafmündigen Personengruppe werden in der Regel anhand der fortgeschriebenen Bevölkerungszahlen am 31.12. des dem Berichtsjahr vorangehenden Jahres errechnet. Verurteilenziffern werden nur für die Bevölkerungsgruppe der Deutschen berechnet, da die Gruppe der Ausländer, die sich im Berichtsjahr in Deutschland aufgehalten haben, statistisch nicht abgegrenzt werden kann. Der Bezug auf die Gesamtzahl der strafmündigen Einwohner wird durch die Verurteiltenbelastungsziffer dargestellt. Sie ermöglicht eine Aussage über die von den Gerichten registrierte Kriminalitätsbelastung der Bevölkerung und wird berechnet durch die Formel:

$$VBZ = \text{Zahl der rechtskräftig Verurteilten} \times 100\,000 / \text{Zahl der strafmündigen Einwohner}$$

Zuchtmittel

Zuchtmittel (§ 13 JGG) sind Verwarnung (§ 14 JGG), Erteilung von Auflagen (Wiedergutmachung, Entschuldigung bei dem Geschädigten, Erbringung von Arbeitsleistungen, Zahlung eines Geldbetrages zugunsten einer gemeinnützigen Einrichtung, § 15 JGG) und Jugendarrest. Dabei kann der Jugendarrest als Freizeitarrest, Kurzarrest oder Dauerarrest verhängt werden.

Abkürzungsverzeichnis

AZ	- Aktenzeichen
BGBI.	- Bundesgesetzblatt
GG	- Grundgesetz
i. V. m.	- in Verbindung mit
JGG	- Jugendgerichtsgesetz
Sächs. GVBl.	- Sächsisches Gesetz- und Verordnungsblatt
Sächs. JMBl.	- Sächsisches Justizministerialblatt
StGB	- Strafgesetzbuch
StPO	- Strafprozessordnung
StVG	- Straßenverkehrsgesetz
WStG	- Wehrstrafgesetz

Ergebnisdarstellung

Vor den Gerichten des Freistaates Sachsen hatten sich 2004 insgesamt 67 286 Personen wegen eines Verbrechens oder Vergehens zu verantworten. Die Strafverfahren endeten für 54 133 Personen bzw. 80 Prozent mit einer rechtskräftigen Verurteilung. Bei jedem fünften Beschuldigten (13 153 Personen) wurden die Strafverfahren durch eine andere Entscheidung abgeschlossen (Tabelle 1.1). Dabei wurde jedes sechste Verfahren (10 491 Fälle) eingestellt und in 2 462 Fällen bzw. knapp 4 Prozent entschieden die Gerichte auf Freispruch (Tabelle 1.3).

Im Vergleich zu 1994 erhöhte sich die Zahl der Abgeurteilten 2004 um ein Viertel bzw. 13 170 Personen und die der Verurteilten um 9 Prozent bzw. 4 333 Personen. Die deutliche Änderung der Relation der Abgeurteilten- und Verurteiltenzahl in diesem Zeitraum zeigte die Entwicklung der Verurteilungsquote. Sie begann 1994 mit 92 Prozent und nahm kontinuierlich bis 80 Prozent im Jahr 2002 ab und stagnierte seitdem bei diesem Tiefstand. Dagegen hatte die Entwicklung der Verurteilungsquote bei den Jugendlichen seit 1994 einen anderen Verlauf. Sie betrug anfangs 59 Prozent, stieg bis 2000 auf 67 Prozent an, nahm in den folgenden zwei Jahren auf den Tiefstand von 52 Prozent ab und stieg 2004 wieder auf 56 Prozent an (Tabelle 1.5).

Der Anfang der 1990er Jahre war neben der Einführung neuer Rechtsnormen und Übergangsregelungen durch einen schwierigen Umstrukturierungsprozess der Justiz geprägt. Es wurden die Kreis- und Bezirksgerichte der DDR aufgelöst und die Gerichte gemäß des in Kraft gesetzten sächsischen Gerichtsorganisationsgesetzes eingeführt. Die ersten ver-

lässlichen Daten zur Strafverfolgungsstatistik konnten 1993 erhoben werden. Durch den Einsatz von Leihbeamten aus den alten Bundesländern wurde die Tätigkeit der Strafrichter verstärkt. Damit ist die fast 40-prozentige Steigerung der Zahl der Abgeurteilten vor Gericht 1994 gegenüber dem Vorjahr erklärbar. Die Funktionsfähigkeit der Rechtspflege wurde in den folgenden Jahren durch die weitere Zunahme der Abgeurteiltenzahlen bestätigt. 1997 wurde ein Höchststand mit 76 696 Abgeurteilten registriert. Seit dem 1. Januar 2000 arbeiten in der ordentlichen Gerichtsbarkeit ausschließlich sächsische Richter.

In diesem Zusammenhang ist auch die Entwicklung der Verurteiltenzahlen zu sehen. Waren es 1994 insgesamt noch 49 800 Verurteilte, erhöhte sich die Zahl im Folgejahr um 15 Prozent auf 57 121 Personen. 1997 war das Rekordjahr der Schuldsprüche mit 67 667 Verurteilungen. Seitdem war die Verurteiltenzahl bis 2002 rückläufig, nahm 2003 wieder leicht zu und erreichte 2004 einen neuen Tiefstand oberhalb der 50 000-Marke.

Maßgeblich für die gerichtlich registrierte Kriminalitätsentwicklung ist die Verurteiltenziffer. Um Einflüsse auszuschließen, die sich aus der demographischen Entwicklung ergeben, werden für die Ermittlung der Verurteiltenziffer der deutschen Bevölkerung die Verurteilungen ins Verhältnis zu 100 000 Personen der altersgleichen strafmündigen deutschen Bevölkerung gesetzt. Diese Verurteiltenziffer betrug 2004 für Sachsen insgesamt 1 222, bei den Erwachsenen 1 076, bei den Heranwachsenden 3 915 und bei den Jugendlichen 1 463. Während die Verurteiltenziffer der deutschen Erwachsenen 2004 im Vergleich zum Vorjahr um 3,0 Prozent und die der Heranwachsenden um 2,4 Prozent zurückging, nahm sie bei den deutschen Jugendlichen um 3,4 Prozent zu (Tabelle 1.7).

Auffallend ist, dass Frauen in den letzten Jahren stärker kriminell in Erscheinung traten. War ihr Anteil an der Gesamtzahl der Verurteilten am Anfang der 1990er Jahre noch zehn Prozent, so betrug er 2004 bereits 16 Prozent. Die an der Verurteiltenziffer gemessene relative Straffälligkeit der deutschen Frauen verdoppelte sich 1994 bis 2004 von 185 auf 386 je 100 000 Einwohner der gleichen Personengruppe.

Jeder siebente Verurteilte 2004 war ein Ausländer. Der Anteil der verurteilten Ausländer betrug 14,3 Prozent und nahm gegenüber dem Vorjahr um 0,2 Prozentpunkte ab. Er war in den letzten sieben Jahren rückläufig. Die Kriminalität von Ausländern erfordert eine differenzierte Betrachtungsweise. Dabei muss zwischen der dauerhaft in Sachsen lebenden Bevölkerung, den Asylbewerbern, den Touristen und den illegal in Sachsen lebenden Ausländern unterschieden werden. Diese Differenzierung leistet die Strafverfolgungsstatistik nicht (Tabelle 1.4).

Nach allgemeinem Strafrecht wurden 2004 insgesamt 47 461 Personen verurteilt, davon erhielten 39 364 bzw. 83 Prozent eine Geldstrafe als schwerste Strafe und 8 096 bzw. 17 Prozent eine Freiheitsstrafe. Der Zeitvergleich zeigt, dass die Verhängung von Freiheitsstrafe im Beobachtungszeitraum zugenommen hat. Erhielt 1994 von den nach allgemeinem Strafrecht Verurteilten jeder Achte eine Freiheitsstrafe, so war es in den letzten Jahren jeder Fünfte bzw. Sechste (Tabelle 2.1).

Nach Jugendstrafrecht wurden 2004 insgesamt 6 672 Personen verurteilt. 1 845 bzw. 28 Prozent der verurteilten Jugendlichen bzw. Heranwachsenden erhielten eine Jugendstrafe. Auch im Jugendstrafrecht ist eine leichte Strafverschärfung zu erkennen. 1996 wurde nur in 25 Prozent der Fälle eine Jugendstrafe verhängt (Tabelle 3.1).

Jeweils ein Viertel der Verurteilten wurden 2004 wegen Straftaten im Straßenverkehr und wegen „Anderer Vermögens- und Eigentumsdelikte“ sowie knapp ein Fünftel wegen Diebstahl und Unterschlagung schuldig gesprochen (Tabelle 7.1.2). Die Zahl der Verurteilten wegen Straftaten im Straßenverkehr sank 1994 bis 2004 von 21 577 auf 13 728 (Tabelle 7.1.1). Der Anteil dieser Verurteilten an den Straftaten insgesamt war anfangs knapp die Hälfte und nahm in den Folgejahren kontinuierlich ab. Nennenswerte Veränderungen gab es auch im Beobachtungszeitraum in der Straftatengruppe „Andere Vermögens- und Eigentumsdelikte“ von 4 865 auf 13 470 Verurteilte. Der Anteil dieser Straftatengruppe stieg seit 1994 um 15 Prozentpunkte. Das ist hauptsächlich auf die Steigerung der Schuldsprüche wegen Betrug und Untreue zurückzuführen. Die Zahl der Verurteilten wegen Diebstahl und Unterschlagung schwankte seit 1994 zwischen 8 500 und 10 500. 2004 waren es 10 137 Verurteilte. Weiterhin bemerkenswert ist die Zunahme der Betäubungsmitteldelikte. 2004 wurden 1 681 Verurteilte wegen Betäubungsmitteldelikten (3,1 Prozent) gezählt, 1994 waren es lediglich 85 Verurteilte bzw. 0,2 Prozent.

1. Allgemeine Übersicht der Abgeurteilten und Verurteilten

1.1 Abgeurteilte 1994 bis 2004 nach Art der Entscheidung und Geschlecht

Jahr	Insgesamt	Verurteilte				Personen, bei denen andere Entscheidungen getroffen wurden
		zusammen	davon		darunter früher verurteilt	
			allgemeines Strafrecht	Jugendstrafrecht		
Insgesamt						
1994	54 116	49 800	45 046	4 754	12 081	4 316
1995	62 422	57 121	51 794	5 327	16 569	5 301
1996	65 377	58 265	52 231	6 034	19 198	7 112
1997	76 696	67 667	61 480	6 187	23 075	9 029
1998	71 703	62 269	55 981	6 288	21 672	9 434
1999	67 309	57 777	51 432	6 345	20 762	9 532
2000	69 470	58 991	52 722	6 269	20 493	10 479
2001	65 397	54 518	48 845	5 673	20 334	10 879
2002	68 365	54 520	47 534	6 986	21 399	13 845
2003	69 988	55 859	48 968	6 891	21 726	14 129
2004	67 286	54 133	47 461	6 672	21 456	13 153
männlich						
1994	48 855	45 012	40 550	4 462	11 507	3 843
1995	56 052	51 326	46 355	4 971	15 724	4 726
1996	58 571	52 348	46 752	5 596	18 123	6 223
1997	68 438	60 509	54 783	5 726	21 748	7 929
1998	63 403	55 169	49 411	5 758	20 344	8 234
1999	58 867	50 642	44 867	5 775	19 278	8 225
2000	60 046	51 113	45 496	5 617	18 928	8 933
2001	56 118	46 898	41 826	5 072	18 634	9 220
2002	58 174	46 486	40 259	6 227	19 420	11 688
2003	59 061	47 141	41 098	6 043	19 494	11 920
2004	56 438	45 466	39 667	5 799	19 088	10 972
weiblich						
1994	5 261	4 788	4 496	292	574	473
1995	6 370	5 795	5 439	356	845	575
1996	6 806	5 917	5 479	438	1 075	889
1997	8 258	7 158	6 697	461	1 327	1 100
1998	8 300	7 100	6 570	530	1 328	1 200
1999	8 442	7 135	6 565	570	1 484	1 307
2000	9 424	7 878	7 226	652	1 565	1 546
2001	9 279	7 620	7 019	601	1 700	1 659
2002	10 191	8 034	7 275	759	1 979	2 157
2003	10 927	8 718	7 870	848	2 232	2 209
2004	10 848	8 667	7 794	873	2 368	2 181

1.2 Abgeurteilte 1994 bis 2004 nach Art der Entscheidung und Geschlecht (in Prozent)

Jahr	Insgesamt	Verurteilte				Personen, bei denen andere Entscheidungen getroffen wurden
		zusammen	davon		darunter früher verurteilt	
			allgemeines Strafrecht	Jugendstrafrecht		
Insgesamt						
1994	100	92,0	83,2	8,8	22,3	8,0
1995	100	91,5	83,0	8,5	26,5	8,5
1996	100	89,1	79,9	9,2	29,4	10,9
1997	100	88,2	80,2	8,1	30,1	11,8
1998	100	86,8	78,1	8,8	30,2	13,2
1999	100	85,8	76,4	9,4	30,8	14,2
2000	100	84,9	75,9	9,0	29,5	15,1
2001	100	83,4	74,7	8,7	31,1	16,6
2002	100	79,7	69,5	10,2	31,3	20,3
2003	100	79,8	70,0	9,8	31,0	20,2
2004	100	80,5	70,5	9,9	31,9	19,5
männlich						
1994	100	92,1	83,0	9,1	23,6	7,9
1995	100	91,6	82,7	8,9	28,1	8,4
1996	100	89,4	79,8	9,6	30,9	10,6
1997	100	88,4	80,0	8,4	31,8	11,6
1998	100	87,0	77,9	9,1	32,1	13,0
1999	100	86,0	76,2	9,8	32,7	14,0
2000	100	85,1	75,8	9,4	31,5	14,9
2001	100	83,6	74,5	9,0	33,2	16,4
2002	100	79,9	69,2	10,7	33,4	20,1
2003	100	79,8	69,6	10,2	33,0	20,2
2004	100	80,6	70,3	10,3	33,8	19,4
weiblich						
1994	100	91,0	85,5	5,6	10,9	9,0
1995	100	91,0	85,4	5,6	13,3	9,0
1996	100	86,9	80,5	6,4	15,8	13,1
1997	100	86,7	81,1	5,6	16,1	13,3
1998	100	85,5	79,2	6,4	16,0	14,5
1999	100	84,5	77,8	6,8	17,6	15,5
2000	100	83,6	76,7	6,9	16,6	16,4
2001	100	82,1	75,6	6,5	18,3	17,9
2002	100	78,8	71,4	7,4	19,4	21,2
2003	100	79,8	72,0	7,8	20,4	20,2
2004	100	79,9	71,8	8,0	21,8	20,1

1.3 Abgeurteilte Personen, bei denen andere Entscheidungen getroffen wurden, 1994 bis 2004 nach angewandtem Strafrecht

Jahr	Insgesamt	Darunter		
		Einstellung	Freispruch	selbständig auf Maßregel
Insgesamt				
1994	4 316	3 391	871	35
1995	5 301	4 120	1 138	27
1996	7 112	5 483	1 568	33
1997	9 029	7 076	1 905	27
1998	9 434	7 364	2 039	14
1999	9 532	7 457	2 028	24
2000	10 479	7 735	2 697	23
2001	10 879	8 488	2 360	21
2002	13 845	11 150	2 645	29
2003	14 129	11 232	2 856	23
2004	13 153	10 491	2 462	25
allgemeines Strafrecht				
1994	1 985	1 259	673	34
1995	2 790	1 858	894	23
1996	4 573	3 159	1 355	31
1997	6 186	4 524	1 614	27
1998	6 952	5 192	1 732	11
1999	7 197	5 462	1 693	19
2000	8 233	5 799	2 389	21
2001	8 414	6 320	2 066	18
2002	9 281	6 859	2 375	26
2003	9 818	7 305	2 477	20
2004	9 410	7 142	2 238	25
Jugendstrafrecht				
1994	2 331	2 132	198	1
1995	2 511	2 262	244	4
1996	2 539	2 324	213	2
1997	2 843	2 552	291	-
1998	2 482	2 172	307	3
1999	2 335	1 995	335	5
2000	2 246	1 936	308	2
2001	2 465	2 168	294	3
2002	4 564	4 291	270	3
2003	4 311	3 927	379	3
2004	3 743	3 349	224	-

1.4 Verurteilte Deutsche und Ausländer 1994 bis 2004 nach Personengruppen

Jahr	Insgesamt	Deutsche				Ausländer			
		zusammen	Erwach-sene	Heran-wachsene	Jugend-liche	zusammen	Erwach-sene	Heran-wachsene	Jugend-liche
Insgesamt									
1994	49 800	39 909	32 087	5 241	2 581	9 891	8 757	1 024	110
1995	57 121	42 064	33 707	5 294	3 063	15 057	13 272	1 605	180
1996	58 265	44 495	35 086	5 761	3 648	13 770	12 204	1 374	192
1997	67 667	50 109	40 303	6 319	3 487	17 558	15 770	1 600	188
1998	62 269	46 456	36 612	6 314	3 530	15 813	14 285	1 386	142
1999	57 777	43 255	33 923	5 947	3 385	14 522	13 040	1 304	178
2000	58 991	45 226	35 672	6 234	3 320	13 765	12 565	1 047	153
2001	54 518	43 078	34 209	5 956	2 913	11 440	10 491	810	139
2002	54 520	43 820	34 074	6 330	3 416	10 700	9 845	737	118
2003	55 859	47 773	37 884	6 739	3 150	8 086	7 377	596	113
2004	54 133	46 366	36 730	6 474	3 162	7 767	7 086	557	124
Prozent									
1994	100	80,1	64,4	10,5	5,2	19,9	17,6	2,1	0,2
1995	100	73,6	59,0	9,3	5,4	26,4	23,2	2,8	0,3
1996	100	76,4	60,2	9,9	6,3	23,6	20,9	2,4	0,3
1997	100	74,1	59,6	9,3	5,2	25,9	23,3	2,4	0,3
1998	100	74,6	58,8	10,1	5,7	25,4	22,9	2,2	0,2
1999	100	74,9	58,7	10,3	5,9	25,1	22,6	2,3	0,3
2000	100	76,7	60,5	10,6	5,6	23,3	21,3	1,8	0,3
2001	100	79,0	62,7	10,9	5,3	21,0	19,2	1,5	0,3
2002	100	80,4	62,5	11,6	6,3	19,6	18,1	1,4	0,2
2003	100	85,5	67,8	12,1	5,6	14,5	13,2	1,1	0,2
2004	100	85,7	67,9	12,0	5,8	14,3	13,1	1,0	0,2
Deutsche und Ausländer in Prozent									
1994	x	100	80,4	13,1	6,5	100	88,5	10,4	1,1
1995	x	100	80,1	12,6	7,3	100	88,1	10,7	1,2
1996	x	100	78,9	12,9	8,2	100	88,6	10,0	1,4
1997	x	100	80,4	12,6	7,0	100	89,8	9,1	1,1
1998	x	100	78,8	13,6	7,6	100	90,3	8,8	0,9
1999	x	100	78,4	13,7	7,8	100	89,8	9,0	1,2
2000	x	100	78,9	13,8	7,3	100	91,3	7,6	1,1
2001	x	100	79,4	13,8	6,8	100	91,7	7,1	1,2
2002	x	100	77,8	14,4	7,8	100	92,0	6,9	1,1
2003	x	100	79,3	14,1	6,6	100	91,2	7,4	1,4
2004	x	100	79,2	14,0	6,8	100	91,2	7,2	1,6
Veränderung gegenüber dem Vorjahr in Prozent									
1995	14,7	5,4	5,0	1,0	18,7	52,2	51,6	56,7	63,6
1996	2,0	5,8	4,1	8,8	19,1	-8,5	-8,0	-14,4	6,7
1997	16,1	12,6	14,9	9,7	-4,4	27,5	29,2	16,4	-2,1
1998	-8,0	-7,3	-9,2	-0,1	1,2	-9,9	-9,4	-13,4	-24,5
1999	-7,2	-6,9	-7,3	-5,8	-4,1	-8,2	-8,7	-5,9	25,4
2000	2,1	4,6	5,2	4,8	-1,9	-5,2	-3,6	-19,7	-14,0
2001	-7,6	-4,7	-4,1	-4,5	-12,3	-16,9	-16,5	-22,6	-9,2
2002	0	1,7	-0,4	6,3	17,3	-6,5	-6,2	-9,0	-15,1
2003	2,5	9,0	11,2	6,5	-7,8	-24,4	-25,1	-19,1	-4,2
2004	-3,1	-2,9	-3,0	-3,9	0,4	-3,9	-3,9	-6,5	9,7

1.5 Abgeurteilte und Verurteilte 1994 bis 2004 nach Personengruppen

Jahr	Insgesamt	Erwachsene	Heranwachsende			Jugendliche
			zusammen	allgemeines Strafrecht	Jugend- strafrecht	
Abgeurteilte						
1994	54 116	42 709	6 844	4 322	2 522	4 563
1995	62 422	49 632	7 515	4 952	2 563	5 275
1996	65 377	51 595	7 886	5 209	2 677	5 896
1997	76 696	61 927	8 868	5 739	3 129	5 901
1998	71 703	57 547	8 597	5 386	3 211	5 559
1999	67 309	53 762	8 247	4 867	3 380	5 300
2000	69 470	56 053	8 254	4 902	3 352	5 163
2001	65 397	52 573	7 967	4 686	3 281	4 857
2002	68 365	52 641	8 894	4 174	4 720	6 830
2003	69 988	54 495	9 358	4 291	5 067	6 135
2004	67 286	52 408	9 019	4 463	4 556	5 859
Verurteilte						
1994	49 800	40 844	6 265	4 202	2 063	2 691
1995	57 121	46 979	6 899	4 815	2 084	3 243
1996	58 265	47 290	7 135	4 941	2 194	3 840
1997	67 667	56 073	7 919	5 407	2 512	3 675
1998	62 269	50 897	7 700	5 084	2 616	3 672
1999	57 777	46 963	7 251	4 469	2 782	3 563
2000	58 991	48 237	7 281	4 485	2 796	3 473
2001	54 518	44 700	6 766	4 145	2 621	3 052
2002	54 520	43 919	7 067	3 615	3 452	3 534
2003	55 859	45 261	7 335	3 707	3 628	3 263
2004	54 133	43 816	7 031	3 645	3 386	3 286
Verurteilte in Prozent						
1994	100	82,0	12,6	8,4	4,1	5,4
1995	100	82,2	12,1	8,4	3,6	5,7
1996	100	81,2	12,2	8,5	3,8	6,6
1997	100	82,9	11,7	8,0	3,7	5,4
1998	100	81,7	12,4	8,2	4,2	5,9
1999	100	81,3	12,5	7,7	4,8	6,2
2000	100	81,8	12,3	7,6	4,7	5,9
2001	100	82,0	12,4	7,6	4,8	5,6
2002	100	80,6	13,0	6,6	6,3	6,5
2003	100	81,0	13,1	6,6	6,5	5,8
2004	100	80,9	13,0	6,7	6,3	6,1
Verurteilungsquote in Prozent						
1994	92,0	95,6	91,5	97,2	81,8	59,0
1995	91,5	94,7	91,8	97,2	81,3	61,5
1996	89,1	91,7	90,5	94,9	82,0	65,1
1997	88,2	90,5	89,3	94,2	80,3	62,3
1998	86,8	88,4	89,6	94,4	81,5	66,1
1999	85,8	87,4	87,9	91,8	82,3	67,2
2000	84,9	86,1	88,2	91,5	83,4	67,3
2001	83,4	85,0	84,9	88,5	79,9	62,8
2002	79,7	83,4	79,5	86,6	73,1	51,7
2003	79,8	83,1	78,4	86,4	71,6	53,2
2004	80,5	83,6	78,0	81,7	74,3	56,1

1.6 Verurteilte je 100 000 Einwohner¹⁾ der gleichen Personengruppe 1994 bis 2004 nach Geschlecht (Verurteiltenbelastungsziffer)

Jahr	Insgesamt	Erwachsene	Heranwachsende	Jugendliche
Insgesamt				
1994	1 280,2	1 159,8	4 586,8	1 161,7
1995	1 462,0	1 333,9	4 884,8	1 329,9
1996	1 484,2	1 341,3	4 632,8	1 561,5
1997	1 718,4	1 591,2	4 741,7	1 488,9
1998	1 578,5	1 445,0	4 354,9	1 493,8
1999	1 465,8	1 334,2	4 020,0	1 476,2
2000	1 497,2	1 369,9	4 036,8	1 456,3
2001	1 386,5	1 270,5	3 758,1	1 306,4
2002	1 390,9	1 250,1	4 025,1	1 529,4
2003	1 428,6	1 289,6	4 230,9	1 437,6
2004	1 387,2	1 247,8	4 123,2	1 490,7
männlich				
1994	2 465,5	2 246,9	8 066,2	2 087,5
1995	2 782,4	2 555,4	8 503,6	2 376,6
1996	2 806,1	2 552,6	8 041,9	2 775,9
1997	3 219,9	2 999,1	8 228,3	2 645,4
1998	2 922,9	2 690,2	7 494,2	2 617,7
1999	2 681,2	2 451,0	6 877,2	2 575,5
2000	2 701,7	2 485,1	6 815,1	2 491,3
2001	2 480,0	2 281,7	6 313,5	2 249,7
2002	2 461,9	2 214,3	6 814,2	2 600,8
2003	2 497,8	2 261,5	7 010,1	2 406,6
2004	2 407,9	2 173,0	6 794,0	2 462,1
weiblich				
1994	231,9	218,4	723,1	175,6
1995	281,0	263,4	882,7	218,2
1996	287,2	266,0	850,6	275,5
1997	347,7	330,9	862,7	268,2
1998	345,1	324,6	845,6	313,6
1999	347,6	325,7	857,4	320,4
2000	384,7	358,1	982,4	364,5
2001	373,4	349,3	968,9	312,1
2002	395,4	368,7	979,4	395,5
2003	431,0	397,2	1 205,8	408,7
2004	430,3	393,4	1 215,2	460,0

1) strafmündige Einwohner

1.7 Deutsche Verurteilte je 100 000 Einwohner¹⁾ der gleichen Personengruppe 1994 bis 2004 nach Geschlecht (Verurteiltenziffer)

Jahr	Insgesamt	Erwachsene	Heranwachsende	Jugendliche
Insgesamt				
1994	1 041,2	925,1	3 887,3	1 123,5
1995	1 095,5	974,4	3 810,4	1 268,3
1996	1 157,9	1 017,3	3 820,0	1 501,5
1997	1 301,9	1 170,9	3 869,1	1 432,0
1998	1 205,5	1 064,8	3 653,1	1 457,0
1999	1 123,0	986,7	3 376,4	1 424,5
2000	1 175,7	1 038,1	3 544,8	1 415,3
2001	1 122,7	996,8	3 395,0	1 268,9
2002	1 146,8	995,3	3 708,6	1 505,9
2003	1 255,2	1 109,3	4 010,2	1 414,6
2004	1 221,9	1 076,2	3 914,6	1 462,6
männlich				
1994	2 022,9	1 806,6	6 900,2	2 021,4
1995	2 097,7	1 873,4	6 736,1	2 267,3
1996	2 206,5	1 947,6	6 721,7	2 669,9
1997	2 462,0	2 223,9	6 810,3	2 540,9
1998	2 245,7	1 990,2	6 352,7	2 551,2
1999	2 059,2	1 812,3	5 808,7	2 493,9
2000	2 124,0	1 881,6	6 011,2	2 418,1
2001	2 009,0	1 787,0	5 728,1	2 181,2
2002	2 041,5	1 771,3	6 293,5	2 556,6
2003	2 199,2	1 948,2	6 643,2	2 361,4
2004	2 127,1	1 879,2	6 441,0	2 411,0
weiblich				
1994	185,0	173,3	554,6	168,0
1995	214,0	201,1	586,9	208,2
1996	228,6	210,8	624,2	266,7
1997	266,2	251,1	626,9	263,9
1998	271,4	251,3	662,2	310,2
1999	277,6	256,2	707,3	302,7
2000	314,9	287,3	850,7	359,7
2001	314,6	289,6	861,9	308,5
2002	327,9	297,8	899,7	396,9
2003	387,4	351,2	1 157,9	412,3
2004	385,5	346,2	1 174,7	458,9

1) strafmündige Einwohner mit deutscher Staatsangehörigkeit

1.8 Verurteilte 1994 bis 2004 nach Alter und Geschlecht

Jahr	Ins- gesamt	Davon im Alter von ... bis unter ... Jahren						
		14 - 18	18 - 21	21 - 25	25 - 30	30 - 40	40 - 50	50 und mehr
Insgesamt								
1994	49 800	2 691	6 265	9 464	8 933	12 713	6 125	3 609
1995	57 121	3 243	6 899	10 295	10 240	15 071	7 256	4 117
1996	58 265	3 840	7 135	9 819	10 065	15 017	7 874	4 515
1997	67 667	3 675	7 919	11 215	12 156	17 881	9 606	5 215
1998	62 269	3 672	7 700	9 712	10 505	16 217	9 463	5 000
1999	57 777	3 563	7 251	9 034	9 566	14 647	8 774	4 942
2000	58 991	3 473	7 281	9 431	9 023	14 586	9 561	5 636
2001	54 518	3 052	6 766	8 989	7 670	13 236	9 144	5 661
2002	54 520	3 534	7 067	9 044	7 324	12 702	8 959	5 890
2003	55 859	3 263	7 335	10 313	7 219	12 231	9 216	6 282
2004	54 133	3 286	7 031	9 690	7 302	11 490	8 983	6 351
männlich								
1994	45 012	2 494	5 797	8 715	8 102	11 366	5 390	3 148
1995	51 326	2 985	6 307	9 375	9 225	13 470	6 428	3 536
1996	52 348	3 511	6 514	9 001	9 149	13 389	6 912	3 872
1997	60 509	3 353	7 237	10 172	11 044	15 830	8 468	4 405
1998	55 169	3 296	6 994	8 743	9 454	14 262	8 214	4 206
1999	50 642	3 186	6 517	8 077	8 522	12 716	7 528	4 096
2000	51 113	3 050	6 437	8 298	7 970	12 647	8 092	4 619
2001	46 898	2 697	5 932	7 915	6 762	11 300	7 669	4 623
2002	46 486	3 090	6 245	7 828	6 339	10 776	7 436	4 772
2003	47 141	2 813	6 334	8 838	6 222	10 344	7 506	5 084
2004	45 466	2 794	6 039	8 245	6 261	9 709	7 294	5 124
weiblich								
1994	4 788	197	468	749	831	1 347	735	461
1995	5 795	258	592	920	1 015	1 601	828	581
1996	5 917	329	621	818	916	1 628	962	643
1997	7 158	322	682	1 043	1 112	2 051	1 138	810
1998	7 100	376	706	969	1 051	1 955	1 249	794
1999	7 135	377	734	957	1 044	1 931	1 246	846
2000	7 878	423	844	1 133	1 053	1 939	1 469	1 017
2001	7 620	355	834	1 074	908	1 936	1 475	1 038
2002	8 034	444	822	1 216	985	1 926	1 523	1 118
2003	8 718	450	1 001	1 475	997	1 887	1 710	1 198
2004	8 667	492	992	1 445	1 041	1 781	1 689	1 227

1.9 Verurteilte 1994 bis 2004 nach Alter und Geschlecht (in Prozent)

Jahr	Ins- gesamt	Davon im Alter von ... bis unter ... Jahren						
		14 - 18	18 - 21	21 - 25	25 - 30	30 - 40	40 - 50	50 und mehr
Insgesamt								
1994	100	5,4	12,6	19,0	17,9	25,5	12,3	7,2
1995	100	5,7	12,1	18,0	17,9	26,4	12,7	7,2
1996	100	6,6	12,2	16,9	17,3	25,8	13,5	7,7
1997	100	5,4	11,7	16,6	18,0	26,4	14,2	7,7
1998	100	5,9	12,4	15,6	16,9	26,0	15,2	8,0
1999	100	6,2	12,5	15,6	16,6	25,4	15,2	8,6
2000	100	5,9	12,3	16,0	15,3	24,7	16,2	9,6
2001	100	5,6	12,4	16,5	14,1	24,3	16,8	10,4
2002	100	6,5	13,0	16,6	13,4	23,3	16,4	10,8
2003	100	5,8	13,1	18,5	12,9	21,9	16,5	11,2
2004	100	6,1	13,0	17,9	13,5	21,2	16,6	11,7
männlich								
1994	100	5,5	12,9	19,4	18,0	25,3	12,0	7,0
1995	100	5,8	12,3	18,3	18,0	26,2	12,5	6,9
1996	100	6,7	12,4	17,2	17,5	25,6	13,2	7,4
1997	100	5,5	12,0	16,8	18,3	26,2	14,0	7,3
1998	100	6,0	12,7	15,8	17,1	25,9	14,9	7,6
1999	100	6,3	12,9	15,9	16,8	25,1	14,9	8,1
2000	100	6,0	12,6	16,2	15,6	24,7	15,8	9,0
2001	100	5,8	12,6	16,9	14,4	24,1	16,4	9,9
2002	100	6,6	13,4	16,8	13,6	23,2	16,0	10,3
2003	100	6,0	13,4	18,7	13,2	21,9	15,9	10,8
2004	100	6,1	13,3	18,1	13,8	21,4	16,0	11,3
weiblich								
1994	100	4,1	9,8	15,6	17,4	28,1	15,4	9,6
1995	100	4,5	10,2	15,9	17,5	27,6	14,3	10,0
1996	100	5,6	10,5	13,8	15,5	27,5	16,3	10,9
1997	100	4,5	9,5	14,6	15,5	28,7	15,9	11,3
1998	100	5,3	9,9	13,6	14,8	27,5	17,6	11,2
1999	100	5,3	10,3	13,4	14,6	27,1	17,5	11,9
2000	100	5,4	10,7	14,4	13,4	24,6	18,6	12,9
2001	100	4,7	10,9	14,1	11,9	25,4	19,4	13,6
2002	100	5,5	10,2	15,1	12,3	24,0	19,0	13,9
2003	100	5,2	11,5	16,9	11,4	21,6	19,6	13,7
2004	100	5,7	11,4	16,7	12,0	20,5	19,5	14,2

1.10 Deutsche Verurteilte 1994 bis 2004 nach Alter und Geschlecht

Jahr	Ins- gesamt	Davon im Alter von ... bis unter ... Jahren						
		14 - 18	18 - 21	21 - 25	25 - 30	30 - 40	40 - 50	50 und mehr
Insgesamt								
1994	39 909	2 581	5 241	7 085	6 594	9 793	5 229	3 386
1995	42 064	3 063	5 294	7 078	6 651	10 643	5 627	3 708
1996	44 495	3 648	5 761	6 955	6 777	11 016	6 236	4 102
1997	50 109	3 487	6 319	7 462	7 727	12 821	7 580	4 713
1998	46 456	3 530	6 314	6 310	6 547	11 628	7 562	4 565
1999	43 255	3 385	5 947	5 929	5 843	10 557	7 082	4 512
2000	45 226	3 320	6 234	6 590	5 614	10 535	7 759	5 174
2001	43 078	2 913	5 956	6 819	4 895	9 693	7 551	5 251
2002	43 820	3 416	6 330	7 177	4 819	9 402	7 281	5 395
2003	47 773	3 150	6 739	8 829	5 361	9 729	8 055	5 910
2004	46 366	3 162	6 474	8 451	5 588	9 036	7 728	5 927
männlich								
1994	36 122	2 394	4 886	6 581	5 972	8 739	4 591	2 959
1995	37 692	2 819	4 906	6 493	5 941	9 407	4 943	3 183
1996	39 838	3 333	5 313	6 376	6 130	9 711	5 452	3 523
1997	44 695	3 174	5 832	6 804	7 018	11 238	6 632	3 997
1998	40 947	3 163	5 771	5 662	5 825	10 129	6 547	3 850
1999	37 637	3 034	5 353	5 299	5 148	9 039	6 024	3 740
2000	38 876	2 909	5 519	5 774	4 894	9 012	6 518	4 250
2001	36 764	2 568	5 231	5 974	4 284	8 143	6 282	4 282
2002	37 278	2 978	5 594	6 227	4 147	7 915	6 030	4 387
2003	40 092	2 704	5 805	7 551	4 600	8 138	6 521	4 773
2004	38 763	2 680	5 542	7 192	4 783	7 537	6 238	4 791
weiblich								
1994	3 787	187	355	504	622	1 054	638	427
1995	4 372	244	388	585	710	1 236	684	525
1996	4 657	315	448	579	647	1 305	784	579
1997	5 414	313	487	658	709	1 583	948	716
1998	5 509	367	543	648	722	1 499	1 015	715
1999	5 618	351	594	630	695	1 518	1 058	772
2000	6 350	411	715	816	720	1 523	1 241	924
2001	6 314	345	725	845	611	1 550	1 269	969
2002	6 542	438	736	950	672	1 487	1 251	1 008
2003	7 681	446	934	1 278	761	1 591	1 534	1 137
2004	7 603	482	932	1 259	805	1 499	1 490	1 136

1.11 Deutsche Verurteilte 1994 bis 2004 nach Alter und Geschlecht (in Prozent)

Jahr	Ins- gesamt	Davon im Alter von ... bis unter ... Jahren						
		14 - 18	18 - 21	21 - 25	25 - 30	30 - 40	40 - 50	50 und mehr
Insgesamt								
1994	100	6,5	13,1	17,8	16,5	24,5	13,1	8,5
1995	100	7,3	12,6	16,8	15,8	25,3	13,4	8,8
1996	100	8,2	12,9	15,6	15,2	24,8	14,0	9,2
1997	100	7,0	12,6	14,9	15,4	25,6	15,1	9,4
1998	100	7,6	13,6	13,6	14,1	25,0	16,3	9,8
1999	100	7,8	13,7	13,7	13,5	24,4	16,4	10,4
2000	100	7,3	13,8	14,6	12,4	23,3	17,2	11,4
2001	100	6,8	13,8	15,8	11,4	22,5	17,5	12,2
2002	100	7,8	14,4	16,4	11,0	21,5	16,6	12,3
2003	100	6,6	14,1	18,5	11,2	20,4	16,9	12,4
2004	100	6,8	14,0	18,2	12,1	19,5	16,7	12,8
männlich								
1994	100	6,6	13,5	18,2	16,5	24,2	12,7	8,2
1995	100	7,5	13,0	17,2	15,8	25,0	13,1	8,4
1996	100	8,4	13,3	16,0	15,4	24,4	13,7	8,8
1997	100	7,1	13,0	15,2	15,7	25,1	14,8	8,9
1998	100	7,7	14,1	13,8	14,2	24,7	16,0	9,4
1999	100	8,1	14,2	14,1	13,7	24,0	16,0	9,9
2000	100	7,5	14,2	14,9	12,6	23,2	16,8	10,9
2001	100	7,0	14,2	16,2	11,7	22,1	17,1	11,6
2002	100	8,0	15,0	16,7	11,1	21,2	16,2	11,8
2003	100	6,7	14,5	18,8	11,5	20,3	16,3	11,9
2004	100	6,9	14,3	18,6	12,3	19,4	16,1	12,4
weiblich								
1994	100	4,9	9,4	13,3	16,4	27,8	16,8	11,3
1995	100	5,6	8,9	13,4	16,2	28,3	15,6	12,0
1996	100	6,8	9,6	12,4	13,9	28,0	16,8	12,4
1997	100	5,8	9,0	12,2	13,1	29,2	17,5	13,2
1998	100	6,7	9,9	11,8	13,1	27,2	18,4	13,0
1999	100	6,2	10,6	11,2	12,4	27,0	18,8	13,7
2000	100	6,5	11,3	12,9	11,3	24,0	19,5	14,6
2001	100	5,5	11,5	13,4	9,7	24,5	20,1	15,3
2002	100	6,7	11,3	14,5	10,3	22,7	19,1	15,4
2003	100	5,8	12,2	16,6	9,9	20,7	20,0	14,8
2004	100	6,3	12,3	16,6	10,6	19,7	19,6	14,9

1.12 Ausländische Verurteilte 1994 bis 2004 nach Alter und Geschlecht

Jahr	Ins- gesamt	Davon im Alter von ... bis unter ... Jahren						
		14 - 18	18 - 21	21 - 25	25 - 30	30 - 40	40 - 50	50 und mehr
Insgesamt								
1994	9 891	110	1 024	2 379	2 339	2 920	896	223
1995	15 057	180	1 605	3 217	3 589	4 428	1 629	409
1996	13 770	192	1 374	2 864	3 288	4 001	1 638	413
1997	17 558	188	1 600	3 753	4 429	5 060	2 026	502
1998	15 813	142	1 386	3 402	3 958	4 589	1 901	435
1999	14 522	178	1 304	3 105	3 723	4 090	1 692	430
2000	13 765	153	1 047	2 841	3 409	4 051	1 802	462
2001	11 440	139	810	2 170	2 775	3 543	1 593	410
2002	10 700	118	737	1 867	2 505	3 300	1 678	495
2003	8 086	113	596	1 484	1 858	2 502	1 161	372
2004	7 767	124	557	1 239	1 714	2 454	1 255	424
männlich								
1994	8 890	100	911	2 134	2 130	2 627	799	189
1995	13 634	166	1 401	2 882	3 284	4 063	1 485	353
1996	12 510	178	1 201	2 625	3 019	3 678	1 460	349
1997	15 814	179	1 405	3 368	4 026	4 592	1 836	408
1998	14 222	133	1 223	3 081	3 629	4 133	1 667	356
1999	13 005	152	1 164	2 778	3 374	3 677	1 504	356
2000	12 237	141	918	2 524	3 076	3 635	1 574	369
2001	10 134	129	701	1 941	2 478	3 157	1 387	341
2002	9 208	112	651	1 601	2 192	2 861	1 406	385
2003	7 049	109	529	1 287	1 622	2 206	985	311
2004	6 703	114	497	1 053	1 478	2 172	1 056	333
weiblich								
1994	1 001	10	113	245	209	293	97	34
1995	1 423	14	204	335	305	365	144	56
1996	1 260	14	173	239	269	323	178	64
1997	1 744	9	195	385	403	468	190	94
1998	1 591	9	163	321	329	456	234	79
1999	1 517	26	140	327	349	413	188	74
2000	1 528	12	129	317	333	416	228	93
2001	1 306	10	109	229	297	386	206	69
2002	1 492	6	86	266	313	439	272	110
2003	1 037	4	67	197	236	296	176	61
2004	1 064	10	60	186	236	282	199	91

1.13 Ausländische Verurteilte 1994 bis 2004 nach Alter und Geschlecht (in Prozent)

Jahr	Ins- gesamt	Davon im Alter von ... bis unter ... Jahren						
		14 - 18	18 - 21	21 - 25	25 - 30	30 - 40	40 - 50	50 und mehr
Insgesamt								
1994	100	1,1	10,4	24,1	23,6	29,5	9,1	2,3
1995	100	1,2	10,7	21,4	23,8	29,4	10,8	2,7
1996	100	1,4	10,0	20,8	23,9	29,1	11,9	3,0
1997	100	1,1	9,1	21,4	25,2	28,8	11,5	2,9
1998	100	0,9	8,8	21,5	25,0	29,0	12,0	2,8
1999	100	1,2	9,0	21,4	25,6	28,2	11,7	3,0
2000	100	1,1	7,6	20,6	24,8	29,4	13,1	3,4
2001	100	1,2	7,1	19,0	24,3	31,0	13,9	3,6
2002	100	1,1	6,9	17,4	23,4	30,8	15,7	4,6
2003	100	1,4	7,4	18,4	23,0	30,9	14,4	4,6
2004	100	1,6	7,2	16,0	22,1	31,6	16,2	5,5
männlich								
1994	100	1,1	10,2	24,0	24,0	29,6	9,0	2,1
1995	100	1,2	10,3	21,1	24,1	29,8	10,9	2,6
1996	100	1,4	9,6	21,0	24,1	29,4	11,7	2,8
1997	100	1,1	8,9	21,3	25,5	29,0	11,6	2,6
1998	100	0,9	8,6	21,7	25,5	29,1	11,7	2,5
1999	100	1,2	9,0	21,4	25,9	28,3	11,6	2,7
2000	100	1,2	7,5	20,6	25,1	29,7	12,9	3,0
2001	100	1,3	6,9	19,2	24,5	31,2	13,7	3,4
2002	100	1,2	7,1	17,4	23,8	31,1	15,3	4,2
2003	100	1,5	7,5	18,3	23,0	31,3	14,0	4,4
2004	100	1,7	7,4	15,7	22,0	32,4	15,8	5,0
weiblich								
1994	100	1,0	11,3	24,5	20,9	29,3	9,7	3,4
1995	100	1,0	14,3	23,5	21,4	25,7	10,1	3,9
1996	100	1,1	13,7	19,0	21,3	25,6	14,1	5,1
1997	100	0,5	11,2	22,1	23,1	26,8	10,9	5,4
1998	100	0,6	10,2	20,2	20,7	28,7	14,7	5,0
1999	100	1,7	9,2	21,6	23,0	27,2	12,4	4,9
2000	100	0,8	8,4	20,7	21,8	27,2	14,9	6,1
2001	100	0,8	8,3	17,5	22,7	29,6	15,8	5,3
2002	100	0,4	5,8	17,8	21,0	29,4	18,2	7,4
2003	100	0,4	6,5	19,0	22,8	28,5	17,0	5,9
2004	100	0,9	5,6	17,5	22,2	26,5	18,7	8,6

2. Nach allgemeinem Strafrecht Verurteilte

2.1 Verurteilte 1994 bis 2004 nach Art der schwersten Strafe

Jahr	Insgesamt	Darunter			
		Freiheitsstrafe		Geldstrafe	
		zusammen	darunter neben oder in Verbindung mit Geldstrafe	zusammen	darunter nach § 59b StGB ¹⁾

absolut

1994	45 046	5 916	8	39 130	6
1995	51 794	6 842	1	44 952	12
1996	52 231	7 570	13	44 660	8
1997	61 480	8 855	21	52 623	6
1998	55 981	9 117	18	46 863	6
1999	51 432	9 327	13	42 102	18
2000	52 722	9 725	22	42 997	17
2001	48 845	8 678	23	40 167	13
2002	47 534	8 609	31	38 924	24
2003	48 968	8 543	45	40 425	30
2004	47 461	8 096	38	39 364	35

Prozent

1994	100	13,1	0	86,9	0
1995	100	13,2	0	86,8	0
1996	100	14,5	0	85,5	0
1997	100	14,4	0	85,6	0
1998	100	16,3	0	83,7	0
1999	100	18,1	0	81,9	0
2000	100	18,4	0	81,6	0
2001	100	17,8	0	82,2	0
2002	100	18,1	0,1	81,9	0,1
2003	100	17,4	0,1	82,6	0,1
2004	100	17,1	0,1	82,9	0,1

1) Verurteilung zu der vorbehaltenen Strafe

2.2 Verurteilte zu Freiheitsstrafe 1994 bis 2004 nach Dauer der Freiheitsstrafe

Jahr	Insgesamt	Darunter Strafaus- setzung	Dauer der Freiheitsstrafe							lebens- lang
			unter 6 Monaten	6 Monate	über ... bis ...					
					6 - 9 Monate	9 Monate - 1 Jahr	1 - 2 Jahre	2 - 5 Jahre	5 - 15 Jahre	
absolut										
1994	5 916	4 471	1 810	974	1 047	778	870	357	72	8
1995	6 842	5 365	2 426	1 102	1 069	911	931	340	55	8
1996	7 570	5 803	2 723	1 250	1 236	880	1 020	349	109	3
1997	8 855	6 698	3 383	1 439	1 481	998	1 050	385	106	13
1998	9 117	6 649	3 602	1 457	1 507	979	1 074	413	79	6
1999	9 327	6 715	3 725	1 455	1 503	1 057	1 097	403	83	4
2000	9 725	7 134	3 954	1 460	1 608	1 070	1 125	402	102	4
2001	8 678	6 135	3 322	1 262	1 452	1 029	1 068	442	98	5
2002	8 609	6 039	3 332	1 267	1 427	981	1 090	427	77	8
2003	8 543	5 970	3 217	1 328	1 361	957	1 154	427	94	5
2004	8 096	5 546	2 959	1 144	1 351	948	1 195	437	62	-
Prozent										
1994	100	75,6	30,6	16,5	17,7	13,2	14,7	6,0	1,2	0,1
1995	100	78,4	35,5	16,1	15,6	13,3	13,6	5,0	0,8	0,1
1996	100	76,7	36,0	16,5	16,3	11,6	13,5	4,6	1,4	0
1997	100	75,6	38,2	16,3	16,7	11,3	11,9	4,3	1,2	0,1
1998	100	72,9	39,5	16,0	16,5	10,7	11,8	4,5	0,9	0,1
1999	100	72,0	39,9	15,6	16,1	11,3	11,8	4,3	0,9	0
2000	100	73,4	40,7	15,0	16,5	11,0	11,6	4,1	1,0	0
2001	100	70,7	38,3	14,5	16,7	11,9	12,3	5,1	1,1	0,1
2002	100	70,1	38,7	14,7	16,6	11,4	12,7	5,0	0,9	0,1
2003	100	69,9	37,7	15,5	15,9	11,2	13,5	5,0	1,1	0,1
2004	100	68,5	36,5	14,1	16,7	11,7	14,8	5,4	0,8	-

2.3 Verurteilte 1994 bis 2004 nach Tatjahr und Personengruppen

Jahr	Insgesamt	Die Straftat wurde begangen		
		im Verurteilungs-jahr	im vorhergehenden Jahr	früher
Insgesamt				
1994	45 046	11 936	25 110	8 000
1995	51 794	13 564	29 608	8 622
1996	52 231	14 229	28 790	9 212
1997	61 480	17 935	32 165	11 380
1998	55 981	17 285	28 730	9 966
1999	51 432	16 374	26 057	9 001
2000	52 722	16 597	25 863	10 262
2001	48 845	15 395	24 507	8 943
2002	47 534	14 545	23 605	9 384
2003	48 968	16 463	23 991	8 514
2004	47 461	14 999	23 952	8 510
Erwachsene				
1994	40 844	10 699	22 806	7 339
1995	46 979	12 116	26 852	8 011
1996	47 290	12 694	25 928	8 668
1997	56 073	16 121	29 225	10 727
1998	50 897	15 438	26 009	9 450
1999	46 963	14 725	23 676	8 562
2000	48 237	14 918	23 580	9 739
2001	44 700	13 887	22 301	8 512
2002	43 919	13 317	21 613	8 989
2003	45 261	14 981	22 112	8 168
2004	43 816	13 671	21 991	8 154
Heranwachsende				
1994	4 202	1 237	2 304	661
1995	4 815	1 448	2 756	611
1996	4 941	1 535	2 862	544
1997	5 407	1 814	2 940	653
1998	5 084	1 847	2 721	516
1999	4 469	1 649	2 381	439
2000	4 485	1 679	2 283	523
2001	4 145	1 508	2 206	431
2002	3 615	1 228	1 992	395
2003	3 707	1 482	1 879	346
2004	3 645	1 328	1 961	356

2.4 Verurteilte 1994 bis 2004 nach Zahl der früheren Verurteilungen

Jahr	Insgesamt ¹⁾	Ohne frühere Verurteilung	Mit früherer Verurteilung	Davon mit ... früheren Verurteilungen			
				1	2	3 und 4	5 und mehr
absolut							
1994	43 352	32 475	10 877	5 554	1 820	1 497	2 006
1995	50 769	36 043	14 726	7 247	2 929	2 205	2 345
1996	51 539	34 626	16 913	8 156	3 425	2 717	2 615
1997	60 111	39 819	20 292	9 047	4 220	3 575	3 450
1998	55 171	36 272	18 899	7 874	3 849	3 714	3 462
1999	50 579	32 470	18 109	7 151	3 732	3 709	3 517
2000	51 973	34 179	17 794	6 849	3 548	3 728	3 669
2001	48 115	30 344	17 771	6 493	3 524	3 781	3 973
2002	46 420	28 346	18 074	6 149	3 322	4 002	4 601
2003	47 823	29 264	18 559	5 907	3 418	4 163	5 071
2004	46 383	27 866	18 517	5 693	3 347	4 254	5 223
Prozent							
1994	100	74,9	25,1	12,8	4,2	3,5	4,6
1995	100	71,0	29,0	14,3	5,8	4,3	4,6
1996	100	67,2	32,8	15,8	6,6	5,3	5,1
1997	100	66,2	33,8	15,1	7,0	5,9	5,7
1998	100	65,7	34,3	14,3	7,0	6,7	6,3
1999	100	64,2	35,8	14,1	7,4	7,3	7,0
2000	100	65,8	34,2	13,2	6,8	7,2	7,1
2001	100	63,1	36,9	13,5	7,3	7,9	8,3
2002	100	61,1	38,9	13,2	7,2	8,6	9,9
2003	100	61,2	38,8	12,4	7,1	8,7	10,6
2004	100	60,1	39,9	12,3	7,2	9,2	11,3

1) Verurteilte mit Angaben über frühere Strafe oder Maßnahme

3. Nach Jugendstrafrecht Verurteilte

3.1 Verurteilte 1994 bis 2004 nach Art der schwersten Strafe oder Maßnahme

Jahr	Insgesamt	Davon		
		Jugendstrafe	Zuchtmittel	Erziehungs- maßregeln
absolut				
1994	4 754	1 210	3 450	94
1995	5 327	1 405	3 844	78
1996	6 034	1 508	4 436	90
1997	6 187	1 654	4 397	136
1998	6 288	1 620	4 538	130
1999	6 345	1 740	4 407	198
2000	6 269	1 671	4 376	222
2001	5 673	1 530	3 909	234
2002	6 986	2 050	4 461	475
2003	6 891	1 954	4 448	489
2004	6 672	1 845	4 390	437
Prozent				
1994	100	25,5	72,6	2,0
1995	100	26,4	72,2	1,5
1996	100	25,0	73,5	1,5
1997	100	26,7	71,1	2,2
1998	100	25,8	72,2	2,1
1999	100	27,4	69,5	3,1
2000	100	26,7	69,8	3,5
2001	100	27,0	68,9	4,1
2002	100	29,3	63,9	6,8
2003	100	28,4	64,5	7,1
2004	100	27,7	65,8	6,5

3.2 Verurteilte zu Jugendstrafe 1994 bis 2004 nach Dauer der Jugendstrafe

Jahr	Insgesamt	Darunter mit Strafaussetzung	Nach § 30 JGG ¹⁾		Dauer der Jugendstrafe über ... bis ...					
			zusammen	darunter mit Strafaussetzung	6 Monate Mindeststrafe	6 - 9 Monate	9 Monate - 1 Jahr	1 - 2 Jahre	2 - 5 Jahre	5 - 10 Jahre
absolut										
1994	1 210	981	39	39	279	221	200	416	93	1
1995	1 405	1 153	32	29	323	230	257	459	134	2
1996	1 508	1 219	5	5	300	263	264	518	156	7
1997	1 654	1 252	18	18	289	267	317	559	207	15
1998	1 620	1 244	31	28	334	276	318	508	180	4
1999	1 740	1 265	30	17	361	319	321	524	205	10
2000	1 671	1 188	20	17	349	326	320	497	169	10
2001	1 530	1 150	11	6	298	300	332	451	141	8
2002	2 050	1 327	-	-	362	350	406	665	252	15
2003	1 954	1 330	-	-	385	316	397	615	224	17
2004	1 845	1 244	20	9	329	355	355	604	191	11
Prozent										
1994	100	81,1	3,2	3,2	23,1	18,3	16,5	34,4	7,7	0,1
1995	100	82,1	2,3	2,1	23,0	16,4	18,3	32,7	9,5	0,1
1996	100	80,8	0,3	0,3	19,9	17,4	17,5	34,4	10,3	0,5
1997	100	75,7	1,1	1,1	17,5	16,1	19,2	33,8	12,5	0,9
1998	100	76,8	1,9	1,7	20,6	17,0	19,6	31,4	11,1	0,2
1999	100	72,7	1,7	1,0	20,7	18,3	18,4	30,1	11,8	0,6
2000	100	71,1	1,2	1,0	20,9	19,5	19,2	29,7	10,1	0,6
2001	100	75,2	0,7	0,4	19,5	19,6	21,7	29,5	9,2	0,5
2002	100	64,7	-	-	17,7	17,1	19,8	32,4	12,3	0,7
2003	100	68,1	-	-	19,7	16,2	20,3	31,5	11,5	0,9
2004	100	67,4	1,1	0,5	17,8	19,2	19,2	32,7	10,4	0,6

1) Verhängung der Jugendstrafe; Tilgung des Schuldanspruchs

3.3 Verurteilte 1994 bis 2004 nach Tatjahr und Personengruppen

Jahr	Insgesamt	Die Straftat wurde begangen		
		im Verurteilungs-jahr	im vorhergehenden Jahr	früher
Insgesamt				
1994	4 754	998	2 623	1 133
1995	5 327	1 210	3 105	1 012
1996	6 034	1 374	3 372	1 288
1997	6 187	1 675	3 392	1 120
1998	6 288	1 847	3 291	1 150
1999	6 345	1 933	3 422	990
2000	6 269	1 771	3 625	873
2001	5 673	1 493	3 271	909
2002	6 986	1 392	4 085	1 509
2003	6 891	1 523	4 090	1 278
2004	6 672	1 580	3 961	1 131
Heranwachsende				
1994	2 063	422	1 078	563
1995	2 084	467	1 162	455
1996	2 194	518	1 187	489
1997	2 512	715	1 321	476
1998	2 616	747	1 372	497
1999	2 782	850	1 465	467
2000	2 796	758	1 627	411
2001	2 621	686	1 465	470
2002	3 452	634	1 972	846
2003	3 628	819	2 054	755
2004	3 386	760	1 982	644
Jugendliche				
1994	2 691	576	1 545	570
1995	3 243	743	1 943	557
1996	3 840	856	2 185	799
1997	3 675	960	2 071	644
1998	3 672	1 100	1 919	653
1999	3 563	1 083	1 957	523
2000	3 473	1 013	1 998	462
2001	3 052	807	1 806	439
2002	3 534	758	2 113	663
2003	3 263	704	2 036	523
2004	3 286	820	1 979	487

3.4 Verurteilte 1994 bis 2004 nach Zahl der früheren Verurteilungen

Jahr	Insgesamt ¹⁾	Ohne frühere Verurteilung	Mit früherer Verurteilung	Davon mit ... früheren Verurteilungen			
				1	2	3 und 4	5 und mehr
absolut							
1994	3 971	2 767	1 204	723	294	167	20
1995	4 585	2 742	1 843	961	500	324	58
1996	5 266	2 981	2 285	1 116	616	443	110
1997	5 610	2 827	2 783	1 245	728	637	173
1998	5 604	2 831	2 773	1 260	702	589	222
1999	5 534	2 881	2 653	1 147	650	609	247
2000	5 340	2 641	2 699	1 200	663	627	209
2001	4 960	2 397	2 563	1 099	596	653	215
2002	6 901	3 576	3 325	1 354	794	851	326
2003	6 850	3 683	3 167	1 296	776	754	341
2004	6 617	3 678	2 939	1 147	783	731	278
Prozent							
1994	100	69,7	30,3	18,2	7,4	4,2	0,5
1995	100	59,8	40,2	21,0	10,9	7,1	1,3
1996	100	56,6	43,4	21,2	11,7	8,4	2,1
1997	100	50,4	49,6	22,2	13,0	11,4	3,1
1998	100	50,5	49,5	22,5	12,5	10,5	4,0
1999	100	52,1	47,9	20,7	11,7	11,0	4,5
2000	100	49,5	50,5	22,5	12,4	11,7	3,9
2001	100	48,3	51,7	22,2	12,0	13,2	4,3
2002	100	51,8	48,2	19,6	11,5	12,3	4,7
2003	100	53,8	46,2	18,9	11,3	11,0	5,0
2004	100	55,6	44,4	17,3	11,8	11,0	4,2

1) Verurteilte mit Angaben über frühere Strafe oder Maßnahme

4. Abgeurteilte und Verurteilte mit Nebenstrafen und Maßnahmen nach dem StGB

4.1 Verurteilte mit Nebenstrafen und Nebenfolgen 1994 bis 2004 nach Personengruppen

Jahr	Insgesamt ¹⁾	Darunter				Verfall oder Einziehung ²⁾
		zusammen	Fahrverbot			
			1 Monat	über 1 bis 2 Monate	über 2 bis 3 Monate	
Insgesamt						
1994	3 050	2 225	857	560	808	825
1995	3 627	2 568	1 082	633	853	1 059
1996	3 810	2 642	1 030	689	923	1 168
1997	4 367	2 504	1 075	538	891	1 863
1998	3 962	2 099	929	475	695	1 863
1999	3 402	2 032	879	501	652	1 370
2000	3 027	1 918	885	440	593	1 109
2001	2 764	1 758	778	415	565	1 006
2002	2 810	1 715	784	371	560	1 095
2003	2 764	1 660	755	358	547	1 104
2004	2 954	1 568	750	338	480	1 386
Erwachsene						
1994	2 634	1 890	729	473	688	744
1995	3 209	2 223	914	550	759	986
1996	3 265	2 179	850	567	762	1 086
1997	3 742	2 047	870	430	747	1 695
1998	3 357	1 665	746	371	548	1 692
1999	2 864	1 636	695	419	522	1 128
2000	2 476	1 476	674	346	456	1 000
2001	2 328	1 427	644	341	442	901
2002	2 379	1 424	654	302	468	955
2003	2 322	1 384	628	292	464	938
2004	2 501	1 315	645	272	398	1 186
Heranwachsende						
1994	372	307	117	81	109	65
1995	390	320	156	76	88	70
1996	510	436	166	115	155	74
1997	580	423	193	99	131	157
1998	567	411	174	99	138	156
1999	512	374	168	80	126	138
2000	521	418	198	89	131	103
2001	421	317	127	73	117	104
2002	398	277	123	66	88	121
2003	404	269	123	65	81	135
2004	415	243	101	63	79	172
Jugendliche						
1994	44	28	11	6	11	16
1995	28	25	12	7	6	3
1996	35	27	14	7	6	8
1997	45	34	12	9	13	11
1998	38	23	9	5	9	15
1999	26	22	16	2	4	4
2000	30	24	13	5	6	6
2001	15	14	7	1	6	1
2002	33	14	7	3	4	19
2003	38	7	4	1	2	31
2004	38	10	4	3	3	28

1) Verurteilte mit mindestens einer Nebenstrafe bzw. Nebenfolge

2) Verfall von Vermögensvorteilen, Einziehung von Gegenständen

4.2 Abgeurteilte mit Maßregeln der Besserung und Sicherung 1994 bis 2004

Jahr	Insgesamt ¹⁾	Darunter				
		Entziehung der Fahrerlaubnis			Unterbringung in	
		zusammen	davon		psychiatrischem Krankenhaus	Entziehungsanstalt
			bis 6 Monate	über 6 Monate		
absolut						
1994	13 643	13 597	3 453	10 144	20	26
1995	14 481	14 426	3 053	11 373	24	33
1996	15 741	15 681	3 519	12 162	20	41
1997	18 042	17 949	3 646	14 303	24	66
1998	15 660	15 562	2 980	12 582	35	64
1999	13 421	13 319	2 526	10 793	40	61
2000	12 316	12 222	2 238	9 984	23	63
2001	10 476	10 366	2 012	8 354	35	71
2002	9 429	9 311	1 843	7 468	38	91
2003	9 274	9 140	1 885	7 255	31	104
2004	8 678	8 547	1 621	6 926	37	96
Prozent						
1994	100	99,7	25,3	74,4	0,1	0,2
1995	100	99,6	21,1	78,5	0,2	0,2
1996	100	99,6	22,4	77,3	0,1	0,3
1997	100	99,5	20,2	79,3	0,1	0,4
1998	100	99,4	19,0	80,3	0,2	0,4
1999	100	99,2	18,8	80,4	0,3	0,5
2000	100	99,2	18,2	81,1	0,2	0,5
2001	100	98,9	19,2	79,7	0,3	0,7
2002	100	98,7	19,5	79,2	0,4	1,0
2003	100	98,6	20,3	78,2	0,3	1,1
2004	100	98,5	18,7	79,9	0,4	1,1

1) Abgeurteilte mit mindestens einer Maßregel der Besserung und Sicherung

4.3 Schuldunfähige Abgeurteilte 1994 bis 2004 nach angewandtem Strafrecht

Jahr	Insgesamt	Davon				
		ohne Anordnung einer Unterbringung	mit Anordnung einer Unterbringung			
			zusammen	davon in		
				psychiatrischem Krankenhaus	Entziehungs- anstalt	sozialtherapeu- tischer Anstalt
allgemeines Strafrecht						
1994	10	3	7	6	1	-
1995	14	5	9	8	1	-
1996	13	5	8	7	1	-
1997	45	22	23	13	10	-
1998	37	27	10	5	5	-
1999	33	12	21	17	4	-
2000	56	42	14	10	4	-
2001	29	14	15	13	2	-
2002	48	22	26	18	8	-
2003	26	6	20	15	5	-
2004	28	3	25	18	7	-
Jugendstrafrecht						
1994	-	-	-	-	-	-
1995	-	-	-	-	-	-
1996	-	-	-	-	-	-
1997	-	-	-	-	-	-
1998	3	-	3	3	-	-
1999	5	-	5	5	-	-
2000	2	1	1	1	-	-
2001	2	-	2	1	1	-
2002	4	2	2	2	-	-
2003	6	5	1	1	-	-
2004	3	3	-	-	-	-

4.4 Vermindert schulfähig Verurteilte 1994 bis 2004 nach angewandtem Strafrecht

Jahr	Insgesamt	Davon					
		ohne Anordnung einer Unterbringung	mit Anordnung einer Unterbringung				
			zusammen	davon in			
				psychiatrischem Krankenhaus	Entziehungsanstalt	sozialtherapeutischer Anstalt	Sicherungsverwahrung
allgemeines Strafrecht							
1994	602	575	27	14	13	-	-
1995	625	589	36	15	21	-	-
1996	800	764	36	12	24	-	-
1997	1 175	1 133	42	11	31	-	-
1998	1 001	938	63	24	39	-	-
1999	928	881	47	17	30	-	-
2000	1 023	983	40	8	31	-	1
2001	973	925	48	14	33	-	1
2002	1 047	1 002	45	14	31	-	-
2003	1 100	1 026	74	13	61	-	-
2004	891	830	61	17	43	-	1
Jugendstrafrecht							
1994	41	41	-	-	-	-	x
1995	45	44	1	1	-	-	x
1996	71	70	1	1	-	-	x
1997	66	65	1	1	-	-	x
1998	87	84	3	3	-	-	x
1999	76	75	1	1	-	-	x
2000	102	97	5	3	2	-	x
2001	78	72	6	6	-	-	x
2002	157	149	8	3	5	-	x
2003	174	170	4	1	3	-	x
2004	114	111	3	2	1	-	x

5. In der Strafverfolgung erfasste Personen mit Untersuchungshaft

5.1 In der Strafverfolgung erfasste Personen mit Untersuchungshaft 1994 bis 2004 nach Dauer der Untersuchungshaft

Jahr	Insgesamt	Davon				
		bis 1 Monat	über 1 bis 3 Monate	über 3 bis 6 Monate	über 6 Monate bis 1 Jahr	über 1 Jahr
absolut						
1994	3 468	1 338	947	723	354	106
1995	4 075	1 796	921	894	360	104
1996	4 330	1 926	857	1 023	394	130
1997	4 974	2 590	925	907	394	158
1998	5 153	2 820	941	895	363	134
1999	5 183	2 916	900	878	373	116
2000	5 276	3 097	891	815	350	123
2001	5 090	2 888	847	875	339	141
2002	4 214	2 218	675	796	391	134
2003	3 411	1 659	628	662	332	130
2004	2 457	1 172	448	504	258	75
Prozent						
1994	100	38,6	27,3	20,8	10,2	3,1
1995	100	44,1	22,6	21,9	8,8	2,6
1996	100	44,5	19,8	23,6	9,1	3,0
1997	100	52,1	18,6	18,2	7,9	2,7
1998	100	54,7	18,3	17,4	7,0	2,3
1999	100	56,3	17,4	16,9	7,2	2,4
2000	100	58,7	16,9	15,4	6,6	2,7
2001	100	56,7	16,6	17,2	6,7	2,6
2002	100	52,6	16,0	18,9	9,3	3,2
2003	100	48,6	18,4	19,4	9,7	3,8
2004	100	47,7	18,2	20,5	10,5	3,1

5.2 In der Strafverfolgung erfasste Personen mit Untersuchungshaft 1994 bis 2004 nach Grund der Untersuchungshaft

Jahr	Insgesamt ¹⁾	Davon				
		Fluchtgefahr	Verdunkelungs- gefahr	Verbrechen wider das Leben	Wiederholungsgefahr bei Straftaten	
					gegen sexuelle Selbst- bestimmung	nach § 112a Abs. 1 Nr. 2 StPO
absolut						
1994	3 468	3 312	119	2	23	23
1995	4 075	3 717	172	11	25	162
1996	4 330	3 787	255	12	50	255
1997	4 974	4 605	126	21	35	239
1998	5 153	4 859	48	8	47	231
1999	5 183	4 892	46	21	44	198
2000	5 276	4 965	135	8	32	152
2001	5 090	4 809	146	17	24	125
2002	4 214	4 013	100	11	15	111
2003	3 411	3 318	25	7	10	51
2004	2 457	2 421	7	4	11	16
Prozent						
1994	100	95,5	3,4	0,1	0,7	0,7
1995	100	91,2	4,2	0,3	0,6	4,0
1996	100	87,5	5,9	0,3	1,2	5,9
1997	100	92,6	2,5	0,4	0,7	4,8
1998	100	94,3	0,9	0,2	0,9	4,5
1999	100	94,4	0,9	0,4	0,8	3,8
2000	100	94,1	2,6	0,2	0,6	2,9
2001	100	94,5	2,9	0,3	0,5	2,5
2002	100	95,2	2,4	0,3	0,4	2,6
2003	100	97,3	0,7	0,2	0,3	1,5
2004	100	98,5	0,3	0,2	0,4	0,7

1) Person mit mindestens einem Haftgrund

5.3 In der Strafverfolgung erfasste Personen mit Untersuchungshaft 1994 bis 2004 nach Art der späteren (jeweils schwersten) Entscheidung

Jahr	Insgesamt ¹⁾	Darunter					
		Freiheitsstrafe		Jugendstrafe		Geldstrafe	Zuchtmittel
		zusammen	darunter mit Strafaussetzung	zusammen	darunter mit Strafaussetzung		
absolut							
1994	3 468	2 255	1 448	335	222	687	126
1995	4 075	2 458	1 516	373	255	1 042	114
1996	4 330	2 670	1 611	374	231	1 101	89
1997	4 974	2 785	1 598	414	231	1 542	85
1998	5 153	2 815	1 606	397	234	1 789	76
1999	5 183	2 850	1 603	398	216	1 756	82
2000	5 276	2 871	1 652	340	184	1 808	101
2001	5 090	2 865	1 644	305	180	1 687	95
2002	4 214	2 538	1 412	414	177	1 033	89
2003	3 411	2 186	1 201	318	139	703	66
2004	2 457	1 596	811	234	120	474	54
Prozent							
1994	100	65,0	41,8	9,7	6,4	19,8	3,6
1995	100	60,3	37,2	9,2	6,3	25,6	2,8
1996	100	61,7	37,2	8,6	5,3	25,4	2,1
1997	100	56,0	32,1	8,3	4,6	31,0	1,7
1998	100	54,6	31,2	7,7	4,5	34,7	1,5
1999	100	55,0	30,9	7,7	4,2	33,9	1,6
2000	100	54,4	31,3	6,4	3,5	34,3	1,9
2001	100	56,3	32,3	6,0	3,5	33,1	1,9
2002	100	60,2	33,5	9,8	4,2	24,5	2,1
2003	100	64,1	35,2	9,3	4,1	20,6	1,9
2004	100	65,0	33,0	9,5	4,9	19,3	2,2

1) Person mit mindestens einem Haftgrund

6. Wegen Straftaten an Kindern Abgeurteilte und Verurteilte

6.1. Wegen Straftaten an Kindern Abgeurteilte und Verurteilte 1994 bis 2004 nach Anzahl der Opfer

Jahr	Abgeurteilte	Verurteilte	Davon mit Kind(ern) als Opfer			Verurteilungs- quote in %
			1	2	3 und mehr	
Insgesamt						
1994	334	294	250	31	13	88,0
1995	383	331	248	59	24	86,4
1996	378	309	245	41	23	81,7
1997	456	363	278	65	20	79,6
1998	476	385	289	60	36	80,9
1999	428	350	278	55	17	81,8
2000	383	303	212	65	26	79,1
2001	403	320	239	49	32	79,4
2002	422	335	252	50	33	79,4
2003	346	266	201	46	19	76,9
2004	296	245	194	26	25	82,8
Prozent						
1994	x	100	85,0	10,5	4,4	x
1995	x	100	74,9	17,8	7,3	x
1996	x	100	79,3	13,3	7,4	x
1997	x	100	76,6	17,9	5,5	x
1998	x	100	75,1	15,6	9,4	x
1999	x	100	79,4	15,7	4,9	x
2000	x	100	70,0	21,5	8,6	x
2001	x	100	74,7	15,3	10,0	x
2002	x	100	75,2	14,9	9,9	x
2003	x	100	75,6	17,3	7,1	x
2004	x	100	79,2	10,6	10,2	x
Veränderung gegenüber dem Vorjahr in Prozent						
1995	14,7	12,6	-0,8	90,3	84,6	x
1996	-1,3	-6,6	-1,2	-30,5	-4,2	x
1997	20,6	17,5	13,5	58,5	-13,0	x
1998	4,4	6,1	4,0	-7,7	80,0	x
1999	-10,1	-9,1	-3,8	-8,3	-52,8	x
2000	-10,5	-13,4	-23,7	18,2	52,9	x
2001	5,2	5,6	12,7	-24,6	23,1	x
2002	4,7	4,7	5,4	2,0	3,1	x
2003	-18,0	-20,6	-20,2	-8,0	-42,4	x
2004	-14,5	-7,9	-3,5	-43,5	31,6	x

6.2 Wegen Straftaten an Kindern Verurteilte 1994 bis 2004 nach Personengruppen

Jahr	Insgesamt	Davon					
		Erwachsene		Heranwachsende		Jugendliche	
		zusammen	männlich	zusammen	männlich	zusammen	männlich
absolut							
1994	294	266	246	11	10	17	15
1995	331	289	254	15	13	27	18
1996	309	260	230	10	10	39	31
1997	363	310	284	18	16	35	27
1998	385	327	297	18	18	40	32
1999	350	286	266	20	18	44	39
2000	303	257	236	20	20	26	20
2001	320	249	229	17	15	54	49
2002	335	273	257	21	17	41	34
2003	266	202	189	33	30	31	29
2004	245	197	181	25	24	23	19
Prozent							
1994	100	90,5	83,7	3,7	3,4	5,8	5,1
1995	100	87,3	76,7	4,5	3,9	8,2	5,4
1996	100	84,1	74,4	3,2	3,2	12,6	10,0
1997	100	85,4	78,2	5,0	4,4	9,6	7,4
1998	100	84,9	77,1	4,7	4,7	10,4	8,3
1999	100	81,7	76,0	5,7	5,1	12,6	11,1
2000	100	84,8	77,9	6,6	6,6	8,6	6,6
2001	100	77,8	71,6	5,3	4,7	16,9	15,3
2002	100	81,5	76,7	6,3	5,1	12,2	10,1
2003	100	75,9	71,1	12,4	11,3	11,7	10,9
2004	100	80,4	73,9	10,2	9,8	9,4	7,8
Veränderung gegenüber dem Vorjahr in Prozent							
1995	12,6	8,6	3,3	36,4	30,0	58,8	20,0
1996	-6,6	-10,0	-9,4	-33,3	-23,1	44,4	72,2
1997	17,5	19,2	23,5	80,0	60,0	-10,3	-12,9
1998	6,1	5,5	4,6	-	12,5	14,3	18,5
1999	-9,1	-12,5	-10,4	11,1	-	10,0	21,9
2000	-13,4	-10,1	-11,3	-	11,1	-40,9	-48,7
2001	5,6	-3,1	-3,0	-15,0	-25,0	107,7	145,0
2002	4,7	9,6	12,2	23,5	13,3	-24,1	-30,6
2003	-20,6	-26,0	-26,5	57,1	76,5	-24,4	-14,7
2004	-7,9	-2,5	-4,2	-24,2	-20,0	-25,8	-34,5

7. Verurteilte nach ausgewählten demographischen und kriminologischen Merkmalen, Straftaten bzw. Straftatengruppen

7.1 Verurteilte 1994 bis 2004

7.1.1 Verurteilte 1994 bis 2004 (absolut)

Lfd. Nr.	Straftat/Straftatengruppe ¹⁾ (§§ der Gesetze)	1994	1995	1996
1	Straftaten gegen den Staat, die öffentliche Ordnung (außer unerlaubtem Entfernen vom Unfallort) und im Amt (80-168 und 331-357, außer 142) darunter	1 018	1 044	1 060
2	Friedensverrat, Hochverrat, Staatsgefährdung (80-92b)	112	86	69
3	Widerstand gegen die Staatsgewalt (111-121)	158	159	191
4	Straftaten gegen die öffentliche Ordnung (123-145d, außer 142)	565	558	537
5	falsche uneidliche Aussage und Meineid (153-163)	71	105	118
6	falsche Verdächtigung (164, 165)	42	78	88
7	Straftaten in Bezug auf Religion und Weltanschauung (166-168)	13	5	8
8	Straftaten im Amt (331-357)	37	37	39
9	Straftaten gegen die Person, außer im Straßenverkehr (169-241a, außer 222, 229 i. V. m. Verkehrsunfall)	5 272	6 077	6 117
10	Straftaten gegen den Personenstand, Ehe und Familie (169-173) darunter	455	567	520
11	Verletzung der Unterhaltspflicht (170 Abs. 1)	453	554	511
12	Straftaten gegen die sexuelle Selbstbestimmung (174-184c) darunter	405	335	357
13	sexueller Missbrauch von Kindern (176, 176a, b)	176	168	164
14	sexuelle Nötigung, Vergewaltigung (177, 178)	125	88	101
15	Beleidigung (185-200)	380	530	510
16	Straftaten gegen das Leben (211-222) darunter	71	53	65
17	Mord (211)	13	10	5
18	versuchter Mord (211 i. V. m. 23)	1	2	3
19	Totschlag (212, 213)	28	15	22
20	Straftaten gegen die körperliche Unversehrtheit, außer im Straßenverkehr (223-231) darunter	3 226	3 796	3 905
21	Körperverletzung (223)	1 854	2 106	2 187
22	gefährliche Körperverletzung (224 Abs. 1 Nr. 1-5)	1 095	1 393	1 422
23	Körperverletzung mit Todesfolge (227)	15	12	19
24	fahrlässige Körperverletzung, außer im Straßenverkehr (229)	228	243	249
25	Straftaten gegen die persönliche Freiheit (234-241a) darunter	732	790	757
26	Freiheitsberaubung (239)	30	23	19
27	Nötigung (240)	497	547	507
28	Bedrohung (241)	202	210	211

1) entsprechend Straftatenverzeichnis 2004

1997	1998	1999	2000	2001	2002	2003	2004	Lfd. Nr.
1 226	1 150	1 212	1 278	1 209	1 320	1 283	1 206	1
91	143	146	160	173	156	136	101	2
216	219	179	214	158	186	183	160	3
612	471	543	492	474	487	486	477	4
165	194	204	242	257	312	293	297	5
74	77	80	91	102	133	154	142	6
7	7	2	6	-	8	4	4	7
44	33	37	51	26	23	9	11	8
6 687	6 550	6 406	6 744	6 408	7 005	7 033	7 117	9
570	491	470	393	341	380	417	335	10
557	486	463	382	336	367	408	322	11
411	448	402	386	375	414	382	481	12
205	205	203	169	169	188	157	194	13
112	120	104	104	97	129	98	120	14
584	595	617	735	782	840	811	892	15
77	57	50	59	60	64	53	50	16
16	13	11	8	11	9	3	5	17
7	3	6	8	4	7	7	8	18
25	21	18	26	25	26	30	18	19
4 161	4 173	4 078	4 335	4 125	4 568	4 615	4 673	20
2 262	2 179	2 471	2 480	2 248	2 511	2 531	2 519	21
1 547	1 646	1 281	1 582	1 632	1 831	1 876	1 825	22
11	20	4	8	6	6	9	5	23
300	296	301	248	221	197	179	305	24
879	777	774	831	714	733	737	667	25
18	26	36	51	23	21	18	19	26
579	520	510	571	461	469	490	433	27
272	210	220	203	207	225	212	202	28

Noch: 7.1.1 Verurteilte 1994 bis 2004 (absolut)

Lfd. Nr.	Straftat/Straftatengruppe ¹⁾ (§§ der Gesetze)	1994	1995	1996
29	Diebstahl und Unterschlagung (242-248c)	8 436	8 954	9 194
	darunter			
30	Diebstahl (242)	5 103	5 621	5 992
31	schwerer Diebstahl (243-244a)	2 773	2 765	2 607
	darunter			
32	Einbruchdiebstahl (243 Abs. 1, Satz 2 Nr. 1)	2 171	2 181	2 012
33	Wohnungseinbruchdiebstahl (244 Abs. 1 Nr. 3)	x	x	x
34	Unterschlagung (246)	482	464	494
35	unbefugter Gebrauch eines Fahrzeuges (248b)	59	65	63
36	Raub und Erpressung, räuberischer Angriff auf Kraftfahrer (249-255, 316a)	755	695	794
	darunter			
37	Raub (249)	257	236	242
38	schwerer Raub (250)	257	209	241
39	Raub mit Todesfolge (251)	4	-	-
40	räuberischer Diebstahl (252)	38	24	40
41	räuberische Erpressung (255)	161	180	216
42	räuberischer Angriff auf Kraftfahrer (316a)	3	2	4
43	Andere Vermögens- und Eigentumsdelikte; Urkundendelikte (257-305a)	4 865	5 584	5 938
	darunter			
44	Begünstigung und Hehlerei (257-262)	292	340	342
45	Betrug und Untreue (263-266b)	2 080	2 307	2 757
	darunter			
46	Betrug (263 Abs. 1)	1 700	1 767	1 854
47	Erschleichen von Leistungen (265a)	112	160	211
48	Untreue (266)	78	98	103
49	Vorenthalten von Arbeitsentgelt durch den Arbeitgeber (266a Abs. 1)	62	141	449
50	Urkundenfälschung (267-282)	1 719	2 083	1 985
51	Insolvenzstraftaten (283-283d)	2	4	21
52	strafbarer Eigennutz (284-297)	16	13	9
53	Straftaten gegen den Wettbewerb (298-302)	-	-	1
54	Sachbeschädigung (303-305a)	756	837	823
55	Gemeingefährliche einschl. Umwelt-Straftaten, (außer im Straßenverkehr) (306-330d, außer 315b, 315c, 316 und 316a, 323a i. V. m. Verkehrsunfall)	541	542	524
	darunter			
56	Brandstiftung (306)	.	.	.
57	schwere Brandstiftung (306a-306c)	.	.	.
58	fahrlässige Brandstiftung (306d)	7	11	1
59	Vollrausch ohne Verkehrsunfall (323a)	267	243	228
60	unterlassene Hilfeleistung (323c)	7	7	6
61	Straftaten gegen die Umwelt (324-330d)	84	94	74
	darunter			
62	Gewässerverunreinigung - vorsätzlich (324 ohne Abs. 3)	20	16	9
63	Bodenverunreinigung - vorsätzlich (324a ohne Abs. 3)	x	-	1

1) entsprechend Straftatenverzeichnis 2004

1997	1998	1999	2000	2001	2002	2003	2004	Lfd. Nr.
10 303	9 834	9 480	9 928	9 260	10 364	10 470	10 137	29
7 046	6 998	6 826	7 454	6 954	7 823	8 110	7 664	30
2 679	2 306	2 093	1 843	1 603	1 827	1 621	1 723	31
2 231	.	1 421	1 294	1 174	1 393	1 181	1 224	32
x	.	327	181	118	123	108	124	33
464	407	474	544	610	618	621	650	34
61	65	42	52	47	46	48	44	35
821	776	751	637	539	694	728	681	36
257	196	224	180	166	213	217	211	37
88	68	55	66	47	84	72	65	38
1	2	-	1	2	-	2	-	39
53	76	70	72	42	68	86	73	40
373	360	348	267	237	291	323	289	41
12	8	5	2	2	4	1	3	42
7 247	7 508	7 859	9 264	10 172	10 007	13 774	13 470	43
331	274	199	216	229	281	270	258	44
3 537	4 233	4 862	6 021	6 961	6 806	10 631	10 296	45
1 986	2 225	2 245	2 636	2 839	3 575	4 275	4 803	46
272	284	951	1 204	2 093	1 678	4 866	4 178	47
101	131	127	131	173	154	171	177	48
994	1 431	1 322	1 840	1 611	1 131	979	763	49
2 275	1 937	1 708	1 703	1 648	1 491	1 353	1 385	50
70	114	113	238	307	278	344	425	51
12	24	24	35	24	30	32	30	52
-	-	-	-	-	1	-	2	53
1 022	926	953	1 051	1 003	1 120	1 144	1 074	54
661	610	570	523	438	415	417	322	55
.	19	33	44	36	36	37	27	56
.	20	38	26	28	20	26	22	57
56	43	29	36	30	26	23	26	58
322	302	259	202	181	193	186	133	59
6	11	12	11	15	12	6	10	60
120	108	107	128	108	83	104	66	61
5	8	4	10	8	6	13	4	62
2	2	1	2	2	2	1	4	63

Noch: 7.1.1 Verurteilte 1994 bis 2004 (absolut)

Lfd. Nr.	Straftat/Straftatengruppe ¹⁾ (§§ der Gesetze)	1994	1995	1996
64	Straftaten im Straßenverkehr (142, 315b, 315c, 316; 222, 229, 323a StGB i. V. m. Verkehrsunfall, 21, 22, 22a StVG)	21 577	22 629	24 176
65	in Trunkenheit ²⁾	11 974	12 408	13 237
66	davon mit Unfall	8 104	7 628	6 669
67	ohne Unfall	3 870	4 780	6 568
68	ohne Trunkenheit	9 603	10 221	10 939
69	davon mit Unfall	6 124	6 240	6 250
70	ohne Unfall	3 479	3 981	4 689
	nach angewandtem Gesetz			
	davon			
71	Strafgesetzbuch	17 804	18 418	19 368
	darunter			
72	unerlaubtes Entfernen vom Unfallort (142)	4 576	4 438	4 276
73	fahrlässige Tötung im Straßenverkehr (222)	235	185	200
74	fahrlässige Körperverletzung im Straßenverkehr (229)	3 127	3 553	3 272
75	Straßenverkehrsgefährdung ³⁾ (315c)	3 357	3 000	2 945
76	Trunkenheit im Verkehr ohne Fremdschaden ⁴⁾ (Personenschaden, 316)	6 297	6 990	8 431
77	Straßenverkehrsgesetz	3 773	4 211	4 808
	darunter			
78	Führen eines Kfz ohne Fahrerlaubnis oder trotz Fahrverbots (21 Abs. 1 Nr. 1)	2 674	3 075	3 682
79	Straftaten nach anderen Bundes- und Landesgesetzen (außer StGB und StVG)	7 336	11 596	10 462
	darunter			
80	Ausländergesetz	3 613	5 864	5 570
81	Asylverfahrensgesetz	392	468	486
82	Betäubungsmittelgesetz	85	136	197
83	Gesetz betreffend die Gesellschaften beschränkter Haftung	-	4	23
84	Pflichtversicherungsgesetz	1 988	2 192	1 670
85	Abgabenordnung (Steuer- und Zollwiderhandlungen)	835	1 001	1 218
86	Waffengesetz	146	165	176
87	Insgesamt	49 800	57 121	58 265

1) entsprechend Straftatenverzeichnis 2004

2) Unter Trunkenheit ist zu verstehen: Infolge des Genusses alkoholischer Getränke oder anderer berauschender Mittel.

3) soweit nicht in Verbindung mit §§ 142, 222 oder 229 StGB

4) soweit nicht in Verbindung mit § 142 StGB

1997	1998	1999	2000	2001	2002	2003	2004	Lfd. Nr.
26 321	22 457	19 231	18 606	16 438	14 837	14 464	13 728	64
14 976	12 794	10 835	10 063	8 935	8 061	8 007	7 904	65
5 375	3 615	2 988	3 268	2 952	2 630	2 640	2 014	66
9 601	9 179	7 847	6 795	5 983	5 431	5 367	5 890	67
11 345	9 663	8 396	8 543	7 503	6 776	6 457	5 824	68
6 209	4 948	4 356	4 597	4 195	3 962	3 748	3 266	69
5 136	4 715	4 040	3 946	3 308	2 814	2 709	2 558	70
21 230	17 886	15 265	14 726	13 175	12 073	11 797	11 243	71
4 104	3 068	2 819	2 696	2 419	2 322	2 194	2 097	72
170	138	131	135	101	96	119	99	73
3 484	2 939	2 299	2 575	2 400	2 133	2 081	1 650	74
2 667	2 038	1 694	1 524	1 294	1 247	1 186	987	75
10 559	9 516	8 184	7 606	6 806	6 140	6 096	6 286	76
5 091	4 571	3 966	3 880	3 263	2 764	2 667	2 485	77
3 829	3 421	2 919	2 896	2 428	2 078	2 103	1 976	78
14 401	13 384	12 268	12 011	10 054	9 878	7 690	7 472	79
7 839	7 263	6 766	6 288	4 954	4 739	2 724	2 430	80
797	990	1 211	1 325	1 078	911	890	739	81
426	485	659	960	1 106	1 475	1 625	1 681	82
60	96	79	162	181	291	359	354	83
2 537	2 239	1 699	1 738	1 440	1 098	1 108	1 026	84
1 422	1 241	908	780	632	602	495	668	85
299	207	194	169	186	211	156	262	86
67 667	62 269	57 777	58 991	54 518	54 520	55 859	54 133	87

7.1.2 Verurteilte 1994 bis 2004 (in Prozent)

Lfd. Nr.	Straftat/Straftatengruppe ¹⁾ (§§ der Gesetze)	1994	1995	1996
1	Straftaten gegen den Staat, die öffentliche Ordnung (außer unerlaubtem Entfernen vom Unfallort) und im Amt (80-168 und 331-357, außer 142) darunter	2,0	1,8	1,8
2	Straftaten gegen die öffentliche Ordnung (123-145d, außer 142)	1,1	1,0	0,9
3	Straftaten gegen die Person, außer im Straßenverkehr (169-241a, außer 222, 229 i. V. m. Verkehrsunfall) darunter	10,6	10,6	10,5
4	Straftaten gegen die sexuelle Selbstbestimmung (174-184c)	0,8	0,6	0,6
5	Straftaten gegen die körperliche Unversehrtheit, außer im Straßenverkehr (223-231)	6,5	6,6	6,7
6	Diebstahl und Unterschlagung (242-248c) darunter	16,9	15,7	15,8
7	Diebstahl (242)	10,2	9,8	10,3
8	schwerer Diebstahl (243-244a)	5,6	4,8	4,5
9	Raub und Erpressung, räuberischer Angriff auf Kraftfahrer (249-255, 316a) darunter	1,5	1,2	1,4
10	Raub (249)	0,5	0,4	0,4
11	Andere Vermögens- und Eigentumsdelikte; Urkundendelikte (257-305a) darunter	9,8	9,8	10,2
12	Betrug und Untreue (263-266b)	4,2	4,0	4,7
13	Urkundenfälschung (267-282)	3,5	3,6	3,4
14	Gemeingefährliche einschl. Umwelt-Straftaten, (außer im Straßenverkehr) (306-330d, außer 315b, 315c, 316 und 316a, 323a i. V. m. Verkehrsunfall)	1,1	0,9	0,9
15	Straftaten im Straßenverkehr (142, 315b, 315c, 316; 222, 229, 323a StGB i. V. m. Verkehrsunfall, 21, 22, 22a StVG) davon	43,3	39,6	41,5
16	in Trunkenheit ²⁾	24,0	21,7	22,7
17	ohne Trunkenheit	19,3	17,9	18,8
18	Straftaten nach anderen Bundes- und Landesgesetzen (außer StGB und StVG) darunter	14,7	20,3	18,0
19	Ausländergesetz	7,3	10,3	9,6
20	Betäubungsmittelgesetz	0,2	0,2	0,3
21	Insgesamt	100	100	100

1) entsprechend Straftatenverzeichnis 2004

2) Unter Trunkenheit ist zu verstehen: Infolge des Genusses alkoholischer Getränke oder anderer berauschender Mittel.

1997	1998	1999	2000	2001	2002	2003	2004	Lfd. Nr.
1,8	1,8	2,1	2,2	2,2	2,4	2,3	2,2	1
0,9	0,8	0,9	0,8	0,9	0,9	0,9	0,9	2
9,9	10,5	11,1	11,4	11,8	12,8	12,6	13,1	3
0,6	0,7	0,7	0,7	0,7	0,8	0,7	0,9	4
6,1	6,7	7,1	7,3	7,6	8,4	8,3	8,6	5
15,2	15,8	16,4	16,8	17,0	19,0	18,7	18,7	6
10,4	11,2	11,8	12,6	12,8	14,3	14,5	14,2	7
4,0	3,7	3,6	3,1	2,9	3,4	2,9	3,2	8
1,2	1,2	1,3	1,1	1,0	1,3	1,3	1,3	9
0,4	0,3	0,4	0,3	0,3	0,4	0,4	0,4	10
10,7	12,1	13,6	15,7	18,7	18,4	24,7	24,9	11
5,2	6,8	8,4	10,2	12,8	12,5	19,0	19,0	12
3,4	3,1	3,0	2,9	3,0	2,7	2,4	2,6	13
1,0	1,0	1,0	0,9	0,8	0,8	0,7	0,6	14
38,9	36,1	33,3	31,5	30,2	27,2	25,9	25,4	15
22,1	20,5	18,8	17,1	16,4	14,8	14,3	14,6	16
16,8	15,5	14,5	14,5	13,8	12,4	11,6	10,8	17
21,3	21,5	21,2	20,4	18,4	18,1	13,8	13,8	18
11,6	11,7	11,7	10,7	9,1	8,7	4,9	4,5	19
0,6	0,8	1,1	1,6	2,0	2,7	2,9	3,1	20
100	100	100	100	100	100	100	100	21

7.1.3 Verurteilte je 100 000 Einwohner¹⁾ 1994 bis 2004 (Verurteiltenbelastungsziffer)

Lfd. Nr.	Straftat/Straftatengruppe ²⁾ (§§ der Gesetze)	1994	1995	1996
1	Straftaten gegen den Staat, die öffentliche Ordnung (außer unerlaubtem Entfernen vom Unfallort) und im Amt (80-168 und 331-357, außer 142) darunter	26,2	26,7	27,0
2	Straftaten gegen die öffentliche Ordnung (123-145d, außer 142)	14,5	14,3	13,7
3	Straftaten gegen die Person, außer im Straßenverkehr (169-241a, außer 222, 229 i. V. m. Verkehrsunfall) darunter	135,5	155,5	155,8
4	Straftaten gegen die sexuelle Selbstbestimmung (174-184c)	10,4	8,6	9,1
5	Straftaten gegen die körperliche Unversehrtheit, außer im Straßenverkehr (223-231)	82,9	97,2	99,5
6	Diebstahl und Unterschlagung (242-248c) darunter	216,9	229,2	234,2
7	Diebstahl (242)	131,2	143,9	152,6
8	schwerer Diebstahl (243-244a)	71,3	70,8	66,4
9	Raub und Erpressung, räuberischer Angriff auf Kraftfahrer (249-255, 316a) darunter	19,4	17,8	20,2
10	Raub (249)	6,6	6,0	6,2
11	Andere Vermögens- und Eigentumsdelikte; Urkundendelikte (257-305a) darunter	125,1	142,9	151,3
12	Betrug und Untreue (263-266b)	53,5	59,0	70,2
13	Urkundenfälschung (267-282)	44,2	53,3	50,6
14	Gemeingefährliche einschl. Umwelt-Straftaten, (außer im Straßenverkehr) (306-330d, außer 315b, 315c, 316 und 316a, 323a i. V. m. Verkehrsunfall)	13,9	13,9	13,3
15	Straftaten im Straßenverkehr (142, 315b, 315c, 316; 222, 229, 323a StGB i. V. m. Verkehrsunfall, 21, 22, 22a StVG) davon	554,7	579,2	615,9
16	in Trunkenheit ³⁾	307,8	317,6	337,2
17	ohne Trunkenheit	246,9	261,6	278,7
18	Straftaten nach anderen Bundes- und Landesgesetzen (außer StGB und StVG) darunter	188,6	296,8	266,5
19	Ausländergesetz	92,9	150,1	141,9
20	Betäubungsmittelgesetz	2,2	3,5	5,0
21	Insgesamt	1 280,2	1 462,0	1 484,2

1) strafmündige Einwohner

2) entsprechend Straftatenverzeichnis 2004

3) Unter Trunkenheit ist zu verstehen: Infolge des Genusses alkoholischer Getränke oder anderer berauschender Mittel.

1997	1998	1999	2000	2001	2002	2003	2004	Lfd. Nr.
31,1	29,2	30,7	32,4	30,7	33,7	32,8	30,9	1
15,5	11,9	13,8	12,5	12,1	12,4	12,4	12,2	2
169,8	166,0	162,5	171,2	163,0	178,7	179,9	182,4	3
10,4	11,4	10,2	9,8	9,5	10,6	9,8	12,3	4
105,7	105,8	103,5	110,0	104,9	116,5	118,0	119,7	5
261,6	249,3	240,5	252,0	235,5	264,4	267,8	259,8	6
178,9	177,4	173,2	189,2	176,9	199,6	207,4	196,4	7
68,0	58,5	53,1	46,8	40,8	46,6	41,5	44,2	8
20,8	19,7	19,1	16,2	13,7	17,7	18,6	17,5	9
6,5	5,0	5,7	4,6	4,2	5,4	5,5	5,4	10
184,0	190,3	199,4	235,1	258,7	255,3	352,3	345,2	11
89,8	107,3	123,4	152,8	177,0	173,6	271,9	263,8	12
57,8	49,1	43,3	43,2	41,9	38,0	34,6	35,5	13
16,8	15,5	14,5	13,3	11,1	10,6	10,7	8,3	14
668,4	569,3	487,9	472,2	418,1	378,5	369,9	351,8	15
380,3	324,3	274,9	255,4	227,2	205,6	204,8	202,5	16
288,1	245,0	213,0	216,8	190,8	172,9	165,1	149,2	17
365,7	339,3	311,2	304,8	255,7	252,0	196,7	191,5	18
199,1	184,1	171,7	159,6	126,0	120,9	69,7	62,3	19
10,8	12,3	16,7	24,4	28,1	37,6	41,6	43,1	20
1 718,4	1 578,5	1 465,8	1 497,2	1 386,5	1 390,9	1 428,6	1 387,2	21

7.2 Männliche Verurteilte 1994 bis 2004

7.2.1 Männliche Verurteilte 1994 bis 2004 (absolut)

Lfd. Nr.	Straftat/Straftatengruppe ¹⁾ (§§ der Gesetze)	1994	1995	1996
1	Straftaten gegen den Staat, die öffentliche Ordnung (außer unerlaubtem Entfernen vom Unfallort) und im Amt (80-168 und 331-357, außer 142) darunter	898	919	906
2	Friedensverrat, Hochverrat, Staatsgefährdung (80-92b)	107	86	69
3	Widerstand gegen die Staatsgewalt (111-121)	147	153	185
4	Straftaten gegen die öffentliche Ordnung (123-145d, außer 142)	504	505	468
5	falsche uneidliche Aussage und Meineid (153-163)	52	82	86
6	falsche Verdächtigung (164, 165)	31	42	55
7	Straftaten in Bezug auf Religion und Weltanschauung (166-168)	12	4	8
8	Straftaten im Amt (331-357)	26	32	26
9	Straftaten gegen die Person, außer im Straßenverkehr (169-241a, außer 222, 229 i. V. m. Verkehrsunfall) darunter	4 951	5 668	5 712
10	Straftaten gegen den Personenstand, Ehe und Familie (169-173) darunter	449	555	512
11	Verletzung der Unterhaltspflicht (170 Abs. 1)	448	551	508
12	Straftaten gegen die sexuelle Selbstbestimmung (174-184c) darunter	396	331	350
13	sexueller Missbrauch von Kindern (176, 176a, b)	175	167	161
14	sexuelle Nötigung, Vergewaltigung (177, 178)	123	87	100
15	Beleidigung (185-200)	331	468	453
16	Straftaten gegen das Leben (211-222) darunter	63	42	55
17	Mord (211)	12	8	5
18	versuchter Mord (211 i. V. m. 23)	-	1	3
19	Totschlag (212, 213)	24	11	17
20	Straftaten gegen die körperliche Unversehrtheit, außer im Straßenverkehr (223-231) darunter	2 995	3 515	3 615
21	Körperverletzung (223)	1 744	1 986	2 062
22	gefährliche Körperverletzung (224 Abs. 1 Nr. 1-5)	1 010	1 273	1 293
23	Körperverletzung mit Todesfolge (227)	13	11	17
24	fahrlässige Körperverletzung, außer im Straßenverkehr (229)	199	208	223
25	Straftaten gegen die persönliche Freiheit (234-241a) darunter	714	753	724
26	Freiheitsberaubung (239)	27	19	17
27	Nötigung (240)	489	524	482
28	Bedrohung (241)	195	201	205

1) entsprechend Straftatenverzeichnis 2004

1997	1998	1999	2000	2001	2002	2003	2004	Lfd. Nr.
1 062	988	1 058	1 101	1 000	1 087	1 065	977	1
88	141	144	157	167	147	130	96	2
205	201	168	202	145	174	168	150	3
545	408	493	444	411	409	421	410	4
111	150	149	174	175	233	216	215	5
57	46	51	56	62	84	100	83	6
7	5	2	5	-	6	4	3	7
35	32	30	45	23	20	9	9	8
6 285	6 098	5 963	6 233	5 937	6 507	6 569	6 517	9
556	482	458	384	336	368	403	320	10
553	482	454	379	333	361	398	316	11
401	444	387	376	369	408	365	444	12
201	203	201	167	167	187	154	187	13
112	120	99	104	96	128	96	118	14
520	512	549	649	697	738	737	784	15
73	52	47	52	48	55	49	47	16
16	13	11	7	9	9	3	5	17
7	3	6	8	4	6	7	8	18
25	18	16	21	18	23	26	18	19
3 891	3 866	3 776	3 990	3 800	4 240	4 303	4 278	20
2 171	2 071	2 348	2 348	2 119	2 378	2 404	2 358	21
1 418	1 490	1 164	1 416	1 485	1 689	1 722	1 649	22
11	18	4	8	5	3	9	5	23
258	269	247	204	181	155	154	252	24
839	736	740	780	681	694	699	633	25
16	22	28	40	21	20	16	16	26
550	491	491	543	440	441	467	410	27
264	203	213	191	199	216	200	196	28

Noch: 7.2.1 Männliche Verurteilte 1994 bis 2004 (absolut)

Lfd. Nr.	Straftat/Straftatengruppe ¹⁾ (§§ der Gesetze)	1994	1995	1996
29	Diebstahl und Unterschlagung (242-248c)	7 062	7 469	7 806
	darunter			
30	Diebstahl (242)	3 897	4 307	4 781
31	schwerer Diebstahl (243-244a)	2 690	2 666	2 514
	darunter			
32	Einbruchdiebstahl (243 Abs. 1, Satz 2 Nr. 1)	2 109	2 111	1 950
33	Wohnungseinbruchdiebstahl (244 Abs. 1 Nr. 3)	x	x	x
34	Unterschlagung (246)	404	403	417
35	unbefugter Gebrauch eines Fahrzeuges (248b)	58	63	59
36	Raub und Erpressung, räuberischer Angriff auf Kraftfahrer (249-255, 316a)	706	645	739
	darunter			
37	Raub (249)	238	220	223
38	schwerer Raub (250)	249	195	238
39	Raub mit Todesfolge (251)	4	-	-
40	räuberischer Diebstahl (252)	32	23	37
41	räuberische Erpressung (255)	145	166	194
42	räuberischer Angriff auf Kraftfahrer (316a)	3	2	3
43	Andere Vermögens- und Eigentumsdelikte; Urkundendelikte (257-305a)	4 224	4 817	5 098
	darunter			
44	Begünstigung und Hehlerei (257-262)	264	307	302
45	Betrug und Untreue (263-266b)	1 686	1 829	2 204
	darunter			
46	Betrug (263 Abs. 1)	1 380	1 384	1 459
47	Erschleichen von Leistungen (265a)	99	146	175
48	Untreue (266)	53	62	75
49	Vorenthalten von Arbeitsentgelt durch den Arbeitgeber (266a Abs. 1)	55	117	385
50	Urkundenfälschung (267-282)	1 534	1 862	1 775
51	Insolvenzstraftaten (283-283d)	2	4	19
52	strafbarer Eigennutz (284-297)	16	12	8
53	Straftaten gegen den Wettbewerb (298-302)	-	-	1
54	Sachbeschädigung (303-305a)	722	803	789
55	Gemeingefährliche einschl. Umwelt-Straftaten, (außer im Straßenverkehr) (306-330d, außer 315b, 315c, 316 und 316a, 323a i. V. m. Verkehrsunfall)	513	511	494
	darunter			
56	Brandstiftung (306)	.	.	.
57	schwere Brandstiftung (306a-306c)	.	.	.
58	fahrlässige Brandstiftung (306d)	7	11	1
59	Vollrausch ohne Verkehrsunfall (323a)	259	234	216
60	unterlassene Hilfeleistung (323c)	6	6	5
61	Straftaten gegen die Umwelt (324-330d)	80	87	69
	darunter			
62	Gewässerverunreinigung - vorsätzlich (324 ohne Abs. 3)	19	15	9
63	Bodenverunreinigung - vorsätzlich (324a ohne Abs. 3)	x	-	-

1) entsprechend Straftatenverzeichnis 2004

1997	1998	1999	2000	2001	2002	2003	2004	Lfd. Nr.
8 651	8 205	7 880	7 977	7 442	8 312	8 428	8 141	29
5 567	5 521	5 375	5 683	5 311	5 969	6 266	5 873	30
2 589	2 235	2 029	1 780	1 548	1 760	1 561	1 639	31
2 168	.	1 382	1 258	1 139	1 352	1 149	1 176	32
x	.	318	167	112	113	102	114	33
391	338	395	435	499	501	497	536	34
58	64	41	50	44	41	44	42	35
763	703	694	585	492	637	659	629	36
235	164	202	160	148	186	190	186	37
86	63	52	60	44	81	62	61	38
1	2	-	1	2	-	2	-	39
48	75	63	68	38	66	76	69	40
347	332	325	249	222	269	303	276	41
12	8	5	2	2	4	1	3	42
6 226	6 259	6 444	7 547	8 208	7 920	10 642	10 469	43
289	236	171	181	193	230	224	208	44
2 861	3 344	3 803	4 688	5 421	5 144	7 901	7 695	45
1 589	1 687	1 665	1 936	2 089	2 581	3 128	3 532	46
228	234	756	926	1 607	1 287	3 570	3 091	47
74	102	104	101	139	127	127	141	48
822	1 192	1 105	1 558	1 383	948	813	640	49
2 034	1 674	1 455	1 455	1 370	1 225	1 112	1 138	50
57	102	95	200	250	243	286	368	51
11	20	23	32	22	26	26	27	52
-	-	-	-	-	1	-	2	53
974	883	897	991	952	1 051	1 093	1 031	54
619	578	537	488	408	389	386	295	55
.	19	32	42	33	36	35	26	56
.	17	37	23	26	18	25	20	57
49	39	26	33	28	24	20	24	58
301	294	246	191	170	181	175	125	59
5	8	8	8	11	10	4	5	60
115	102	100	119	102	76	93	61	61
4	7	4	8	8	6	12	4	62
2	1	1	2	2	1	1	4	63

Noch: 7.2.1 Männliche Verurteilte 1994 bis 2004 (absolut)

Lfd. Nr.	Straftat/Straftatengruppe ¹⁾ (§§ der Gesetze)	1994	1995	1996
64	Straftaten im Straßenverkehr (142, 315b, 315c, 316; 222, 229, 323a StGB i. V. m. Verkehrsunfall, 21, 22, 22a StVG)	20 027	20 816	22 176
65	in Trunkenheit ²⁾	11 540	11 845	12 624
66	davon mit Unfall	7 793	7 228	6 317
67	ohne Unfall	3 747	4 617	6 307
68	ohne Trunkenheit	8 487	8 971	9 552
69	davon mit Unfall	5 237	5 260	5 257
70	ohne Unfall	3 250	3 711	4 295
	nach angewandtem Gesetz			
	davon			
71	Strafgesetzbuch	16 519	16 901	17 779
	darunter			
72	unerlaubtes Entfernen vom Unfallort (142)	3 992	3 838	3 670
73	fahrlässige Tötung im Straßenverkehr (222)	215	168	182
74	fahrlässige Körperverletzung im Straßenverkehr (229)	2 799	3 111	2 826
75	Straßenverkehrsgefährdung ³⁾ (315c)	3 226	2 820	2 779
76	Trunkenheit im Verkehr ohne Fremdschaden ⁴⁾ (Personenschaden, 316)	6 083	6 725	8 087
77	Straßenverkehrsgesetz	3 508	3 915	4 397
	darunter			
78	Führen eines Kfz ohne Fahrerlaubnis oder trotz Fahrverbots (21 Abs. 1 Nr. 1)	2 520	2 912	3 459
79	Straftaten nach anderen Bundes- und Landesgesetzen (außer StGB und StVG)	6 631	10 481	9 417
	darunter			
80	Ausländergesetz	3 182	5 126	4 918
81	Asylverfahrensgesetz	350	440	470
82	Betäubungsmittelgesetz	81	127	181
83	Gesetz betreffend die Gesellschaften beschränkter Haftung	-	4	23
84	Pflichtversicherungsgesetz	1 885	2 048	1 501
85	Abgabenordnung (Steuer- und Zollwiderhandlungen)	724	867	1 071
86	Waffengesetz	143	161	170
87	Insgesamt	45 012	51 326	52 348

1) entsprechend Straftatenverzeichnis 2004

2) Unter Trunkenheit ist zu verstehen: Infolge des Genusses alkoholischer Getränke oder anderer berauschender Mittel.

3) soweit nicht in Verbindung mit §§ 142, 222 oder 229 StGB

4) soweit nicht in Verbindung mit § 142 StGB

1997	1998	1999	2000	2001	2002	2003	2004	Lfd. Nr.
24 016	20 292	17 156	16 566	14 505	13 135	12 714	12 058	64
14 204	12 058	10 090	9 391	8 277	7 466	7 388	7 233	65
5 055	3 372	2 769	3 011	2 687	2 374	2 395	1 775	66
9 149	8 686	7 321	6 380	5 590	5 092	4 993	5 458	67
9 812	8 234	7 066	7 175	6 228	5 669	5 326	4 825	68
5 143	4 010	3 473	3 642	3 286	3 161	2 910	2 559	69
4 669	4 224	3 593	3 533	2 942	2 508	2 416	2 266	70
19 410	16 206	13 638	13 101	11 610	10 686	10 340	9 868	71
3 454	2 501	2 285	2 143	1 921	1 857	1 710	1 618	72
153	127	111	121	91	86	100	82	73
3 013	2 498	1 905	2 133	1 950	1 768	1 701	1 369	74
2 514	1 912	1 573	1 401	1 171	1 123	1 069	888	75
10 040	8 985	7 634	7 122	6 333	5 722	5 652	5 795	76
4 606	4 086	3 518	3 465	2 895	2 449	2 374	2 190	77
3 614	3 227	2 752	2 718	2 271	1 928	1 960	1 819	78
12 887	12 046	10 910	10 616	8 906	8 499	6 678	6 380	79
6 820	6 366	5 822	5 374	4 240	3 801	2 204	1 870	80
778	979	1 194	1 304	1 052	892	850	713	81
407	453	622	870	995	1 318	1 457	1 507	82
54	89	68	143	151	242	306	313	83
2 313	2 068	1 537	1 569	1 301	1 012	997	907	84
1 239	1 059	775	639	546	515	407	521	85
293	201	191	163	177	206	152	257	86
60 509	55 169	50 642	51 113	46 898	46 486	47 141	45 466	87

7.2.2 Männliche Verurteilte 1994 bis 2004 (in Prozent)

Lfd. Nr.	Straftat/Straftatengruppe ¹⁾ (§§ der Gesetze)	1994	1995	1996
1	Straftaten gegen den Staat, die öffentliche Ordnung (außer unerlaubtem Entfernen vom Unfallort) und im Amt (80-168 und 331-357, außer 142) darunter	2,0	1,8	1,7
2	Straftaten gegen die öffentliche Ordnung (123-145d, außer 142)	1,1	1,0	0,9
3	Straftaten gegen die Person, außer im Straßenverkehr (169-241a, außer 222, 229 i. V. m. Verkehrsunfall) darunter	11,0	11,0	10,9
4	Straftaten gegen die sexuelle Selbstbestimmung (174-184c)	0,9	0,6	0,7
5	Straftaten gegen die körperliche Unversehrtheit, außer im Straßenverkehr (223-231)	6,7	6,8	6,9
6	Diebstahl und Unterschlagung (242-248c) darunter	15,7	14,6	14,9
7	Diebstahl (242)	8,7	8,4	9,1
8	schwerer Diebstahl (243-244a)	6,0	5,2	4,8
9	Raub und Erpressung, räuberischer Angriff auf Kraftfahrer (249-255, 316a) darunter	1,6	1,3	1,4
10	Raub (249)	0,5	0,4	0,4
11	Andere Vermögens- und Eigentumsdelikte; Urkundendelikte (257-305a) darunter	9,4	9,4	9,7
12	Betrug und Untreue (263-266b)	3,7	3,6	4,2
13	Urkundenfälschung (267-282)	3,4	3,6	3,4
14	Gemeingefährliche einschl. Umwelt-Straftaten, (außer im Straßenverkehr) (306-330d, außer 315b, 315c, 316 und 316a, 323a i. V. m. Verkehrsunfall)	1,1	1,0	0,9
15	Straftaten im Straßenverkehr (142, 315b, 315c, 316; 222, 229, 323a StGB i. V. m. Verkehrsunfall, 21, 22, 22a StVG) davon	44,5	40,6	42,4
16	in Trunkenheit ²⁾	25,6	23,1	24,1
17	ohne Trunkenheit	18,9	17,5	18,2
18	Straftaten nach anderen Bundes- und Landesgesetzen (außer StGB und StVG) darunter	14,7	20,4	18,0
19	Ausländergesetz	7,1	10,0	9,4
20	Betäubungsmittelgesetz	0,2	0,2	0,3
21	Insgesamt	100	100	100

1) entsprechend Straftatenverzeichnis 2004

2) Unter Trunkenheit ist zu verstehen: Infolge des Genusses alkoholischer Getränke oder anderer berauschender Mittel.

1997	1998	1999	2000	2001	2002	2003	2004	Lfd. Nr.
1,8	1,8	2,1	2,2	2,1	2,3	2,3	2,1	1
0,9	0,7	1,0	0,9	0,9	0,9	0,9	0,9	2
10,4	11,1	11,8	12,2	12,7	14,0	13,9	14,3	3
0,7	0,8	0,8	0,7	0,8	0,9	0,8	1,0	4
6,4	7,0	7,5	7,8	8,1	9,1	9,1	9,4	5
14,3	14,9	15,6	15,6	15,9	17,9	17,9	17,9	6
9,2	10,0	10,6	11,1	11,3	12,8	13,3	12,9	7
4,3	4,1	4,0	3,5	3,3	3,8	3,3	3,6	8
1,3	1,3	1,4	1,1	1,0	1,4	1,4	1,4	9
0,4	0,3	0,4	0,3	0,3	0,4	0,4	0,4	10
10,3	11,3	12,7	14,8	17,5	17,0	22,6	23,0	11
4,7	6,1	7,5	9,2	11,6	11,1	16,8	16,9	12
3,4	3,0	2,9	2,8	2,9	2,6	2,4	2,5	13
1,0	1,0	1,1	1,0	0,9	0,8	0,8	0,6	14
39,7	36,8	33,9	32,4	30,9	28,3	27,0	26,5	15
23,5	21,9	19,9	18,4	17,6	16,1	15,7	15,9	16
16,2	14,9	14,0	14,0	13,3	12,2	11,3	10,6	17
21,3	21,8	21,5	20,8	19,0	18,3	14,2	14,0	18
11,3	11,5	11,5	10,5	9,0	8,2	4,7	4,1	19
0,7	0,8	1,2	1,7	2,1	2,8	3,1	3,3	20
100	100	100	100	100	100	100	100	21

7.2.3 Männliche Verurteilte je 100 000 Einwohner¹⁾ 1994 bis 2004

(Verurteiltenbelastungsziffer)

Lfd. Nr.	Straftat/Straftatengruppe ²⁾ (§§ der Gesetze)	1994	1995	1996
1	Straftaten gegen den Staat, die öffentliche Ordnung (außer unerlaubtem Entfernen vom Unfallort) und im Amt (80-168 und 331-357, außer 142) darunter	49,2	49,8	48,6
2	Straftaten gegen die öffentliche Ordnung (123-145d, außer 142)	27,6	27,4	25,1
3	Straftaten gegen die Person, außer im Straßenverkehr (169-241a, außer 222, 229 i. V. m. Verkehrsunfall) darunter	271,2	307,3	306,2
4	Straftaten gegen die sexuelle Selbstbestimmung (174-184c)	21,7	17,9	18,8
5	Straftaten gegen die körperliche Unversehrtheit, außer im Straßenverkehr (223-231)	164,0	190,5	193,8
6	Diebstahl und Unterschlagung (242-248c) darunter	386,8	404,9	418,4
7	Diebstahl (242)	213,5	233,5	256,3
8	schwerer Diebstahl (243-244a)	147,3	144,5	134,8
9	Raub und Erpressung, räuberischer Angriff auf Kraftfahrer (249-255, 316a) darunter	38,7	35,0	39,6
10	Raub (249)	13,0	11,9	12,0
11	Andere Vermögens- und Eigentumsdelikte; Urkundendelikte (257-305a) darunter	231,4	261,1	273,3
12	Betrug und Untreue (263-266b)	92,3	99,2	118,1
13	Urkundenfälschung (267-282)	84,0	100,9	95,1
14	Gemeingefährliche einschl. Umwelt-Straftaten, (außer im Straßenverkehr) (306-330d, außer 315b, 315c, 316 und 316a, 323a i. V. m. Verkehrsunfall)	28,1	27,7	26,5
15	Straftaten im Straßenverkehr (142, 315b, 315c, 316; 222, 229, 323a StGB i. V. m. Verkehrsunfall, 21, 22, 22a StVG) davon	1 097,0	1 128,4	1 188,7
16	in Trunkenheit ³⁾	632,1	642,1	676,7
17	ohne Trunkenheit	464,9	486,3	512,0
18	Straftaten nach anderen Bundes- und Landesgesetzen (außer StGB und StVG) darunter	363,2	568,2	504,8
19	Ausländergesetz	174,3	277,9	263,6
20	Betäubungsmittelgesetz	4,4	6,9	9,7
21	Insgesamt	2 465,5	2 782,4	2 806,1

1) strafmündige männliche Einwohner

2) entsprechend Straftatenverzeichnis 2004

3) Unter Trunkenheit ist zu verstehen: Infolge des Genusses alkoholischer Getränke oder anderer berauschender Mittel.

1997	1998	1999	2000	2001	2002	2003	2004	Lfd. Nr.
56,5	52,3	56,0	58,2	52,9	57,6	56,4	51,7	1
29,0	21,6	26,1	23,5	21,7	21,7	22,3	21,7	2
334,5	323,1	315,7	329,5	313,9	344,6	348,1	345,1	3
21,3	23,5	20,5	19,9	19,5	21,6	19,3	23,5	4
207,1	204,8	199,9	210,9	200,9	224,6	228,0	226,6	5
460,4	434,7	417,2	421,6	393,5	440,2	446,6	431,2	6
296,2	292,5	284,6	300,4	280,8	316,1	332,0	311,0	7
137,8	118,4	107,4	94,1	81,9	93,2	82,7	86,8	8
40,6	37,2	36,7	30,9	26,0	33,7	34,9	33,3	9
12,5	8,7	10,7	8,5	7,8	9,9	10,1	9,9	10
331,3	331,6	341,2	398,9	434,0	419,4	563,9	554,4	11
152,2	177,2	201,3	247,8	286,7	272,4	418,6	407,5	12
108,2	88,7	77,0	76,9	72,4	64,9	58,9	60,3	13
32,9	30,6	28,4	25,8	21,6	20,6	20,5	15,6	14
1 278,0	1 075,1	908,3	875,6	767,0	695,6	673,7	638,6	15
755,9	638,8	534,2	496,4	437,7	395,4	391,5	383,1	16
522,1	436,2	374,1	379,3	329,3	300,2	282,2	255,5	17
685,8	638,2	577,6	561,1	470,9	450,1	353,8	337,9	18
362,9	337,3	308,2	284,1	224,2	201,3	116,8	99,0	19
21,7	24,0	32,9	46,0	52,6	69,8	77,2	79,8	20
3 219,9	2 922,9	2 681,2	2 701,7	2 480,0	2 461,9	2 497,8	2 407,9	21

7.3 Weibliche Verurteilte 1994 bis 2004

7.3.1 Weibliche Verurteilte 1994 bis 2004 (absolut)

Lfd. Nr.	Straftat/Straftatengruppe ¹⁾ (§§ der Gesetze)	1994	1995	1996
1	Straftaten gegen den Staat, die öffentliche Ordnung (außer unerlaubtem Entfernen vom Unfallort) und im Amt (80-168 und 331-357, außer 142) darunter	120	125	154
2	Friedensverrat, Hochverrat, Staatsgefährdung (80-92b)	5	-	-
3	Widerstand gegen die Staatsgewalt (111-121)	11	6	6
4	Straftaten gegen die öffentliche Ordnung (123-145d, außer 142)	61	53	69
5	falsche uneidliche Aussage und Meineid (153-163)	19	23	32
6	falsche Verdächtigung (164, 165)	11	36	33
7	Straftaten in Bezug auf Religion und Weltanschauung (166-168)	1	1	-
8	Straftaten im Amt (331-357)	11	5	13
9	Straftaten gegen die Person, außer im Straßenverkehr (169-241a, außer 222, 229 i. V. m. Verkehrsunfall) darunter	321	409	405
10	Straftaten gegen den Personenstand, Ehe und Familie (169-173) darunter	6	12	8
11	Verletzung der Unterhaltspflicht (170 Abs. 1)	5	3	3
12	Straftaten gegen die sexuelle Selbstbestimmung (174-184c) darunter	9	4	7
13	sexueller Missbrauch von Kindern (176, 176a, b)	1	1	3
14	sexuelle Nötigung, Vergewaltigung (177, 178)	2	1	1
15	Beleidigung (185-200)	49	62	57
16	Straftaten gegen das Leben (211-222) darunter	8	11	10
17	Mord (211)	1	2	-
18	versuchter Mord (211 i. V. m. 23)	1	1	-
19	Totschlag (212, 213)	4	4	5
20	Straftaten gegen die körperliche Unversehrtheit, außer im Straßenverkehr (223-231) darunter	231	281	290
21	Körperverletzung (223)	110	120	125
22	gefährliche Körperverletzung (224 Abs. 1 Nr. 1-5)	85	120	129
23	Körperverletzung mit Todesfolge (227)	2	1	2
24	fahrlässige Körperverletzung, außer im Straßenverkehr (229)	29	35	26
25	Straftaten gegen die persönliche Freiheit (234-241a) darunter	18	37	33
26	Freiheitsberaubung (239)	3	4	2
27	Nötigung (240)	8	23	25
28	Bedrohung (241)	7	9	6

1) entsprechend Straftatenverzeichnis 2004

1997	1998	1999	2000	2001	2002	2003	2004	Lfd. Nr.
164	162	154	177	209	233	218	229	1
3	2	2	3	6	9	6	5	2
11	18	11	12	13	12	15	10	3
67	63	50	48	63	78	65	67	4
54	44	55	68	82	79	77	82	5
17	31	29	35	40	49	54	59	6
-	2	-	1	-	2	-	1	7
9	1	7	6	3	3	-	2	8
402	452	443	511	471	498	464	600	9
14	9	12	9	5	12	14	15	10
4	4	9	3	3	6	10	6	11
10	4	15	10	6	6	17	37	12
4	2	2	2	2	1	3	7	13
-	-	5	-	1	1	2	2	14
64	83	68	86	85	102	74	108	15
4	5	3	7	12	9	4	3	16
-	-	-	1	2	-	-	-	17
-	-	-	-	-	1	-	-	18
-	3	2	5	7	3	4	-	19
270	307	302	345	325	328	312	395	20
91	108	123	132	129	133	127	161	21
129	156	117	166	147	142	154	176	22
-	2	-	-	1	3	-	-	23
42	27	54	44	40	42	25	53	24
40	41	34	51	33	39	38	34	25
2	4	8	11	2	1	2	3	26
29	29	19	28	21	28	23	23	27
8	7	7	12	8	9	12	6	28

Noch: 7.3.1 Weibliche Verurteilte 1994 bis 2004 (absolut)

Lfd. Nr.	Straftat/Straftatengruppe ¹⁾ (§§ der Gesetze)	1994	1995	1996
29	Diebstahl und Unterschlagung (242-248c)	1 374	1 485	1 388
	darunter			
30	Diebstahl (242)	1 206	1 314	1 211
31	schwerer Diebstahl (243-244a)	83	99	93
	darunter			
32	Einbruchdiebstahl (243 Abs. 1, Satz 2 Nr. 1)	62	70	62
33	Wohnungseinbruchdiebstahl (244 Abs. 1 Nr. 3)	x	x	x
34	Unterschlagung (246)	78	61	77
35	unbefugter Gebrauch eines Fahrzeuges (248b)	1	2	4
36	Raub und Erpressung, räuberischer Angriff auf Kraftfahrer (249-255, 316a)	49	50	55
	darunter			
37	Raub (249)	19	16	19
38	schwerer Raub (250)	8	14	3
39	Raub mit Todesfolge (251)	-	-	-
40	räuberischer Diebstahl (252)	6	1	3
41	räuberische Erpressung (255)	16	14	22
42	räuberischer Angriff auf Kraftfahrer (316a)	-	-	1
43	Andere Vermögens- und Eigentumsdelikte; Urkundendelikte (257-305a)	641	767	840
	darunter			
44	Begünstigung und Hehlerei (257-262)	28	33	40
45	Betrug und Untreue (263-266b)	394	478	553
	darunter			
46	Betrug (263 Abs. 1)	320	383	395
47	Erschleichen von Leistungen (265a)	13	14	36
48	Untreue (266)	25	36	28
49	Vorenthalten von Arbeitsentgelt durch den Arbeitgeber (266a Abs. 1)	7	24	64
50	Urkundenfälschung (267-282)	185	221	210
51	Insolvenzstraftaten (283-283d)	-	-	2
52	strafbarer Eigennutz (284-297)	-	1	1
53	Straftaten gegen den Wettbewerb (298-302)	-	-	-
54	Sachbeschädigung (303-305a)	34	34	34
55	Gemeingefährliche einschl. Umwelt-Straftaten, (außer im Straßenverkehr) (306-330d, außer 315b, 315c, 316 und 316a, 323a i. V. m. Verkehrsunfall)	28	31	30
	darunter			
56	Brandstiftung (306)	.	.	.
57	schwere Brandstiftung (306a-306c)	.	.	.
58	fahrlässige Brandstiftung (306d)	-	-	-
59	Vollrausch ohne Verkehrsunfall (323a)	8	9	12
60	unterlassene Hilfeleistung (323c)	1	1	1
61	Straftaten gegen die Umwelt (324-330d)	4	7	5
	darunter			
62	Gewässerverunreinigung - vorsätzlich (324 ohne Abs. 3)	1	1	-
63	Bodenverunreinigung - vorsätzlich (324a ohne Abs. 3)	-	-	1

1) entsprechend Straftatenverzeichnis 2004

1997	1998	1999	2000	2001	2002	2003	2004	Lfd. Nr.
1 652	1 629	1 600	1 951	1 818	2 052	2 042	1 996	29
1 479	1 477	1 451	1 771	1 643	1 854	1 844	1 791	30
90	71	64	63	55	67	60	84	31
63	.	39	36	35	41	32	48	32
x	.	9	14	6	10	6	10	33
73	69	79	109	111	117	124	114	34
3	1	1	2	3	5	4	2	35
58	73	57	52	47	57	69	52	36
22	32	22	20	18	27	27	25	37
2	5	3	6	3	3	10	4	38
-	-	-	-	-	-	-	-	39
5	1	7	4	4	2	10	4	40
26	28	23	18	15	22	20	13	41
-	-	-	-	-	-	-	-	42
1 021	1 249	1 415	1 717	1 964	2 087	3 132	3 001	43
42	38	28	35	36	51	46	50	44
676	889	1 059	1 333	1 540	1 662	2 730	2 601	45
397	538	580	700	750	994	1 147	1 271	46
44	50	195	278	486	391	1 296	1 087	47
27	29	23	30	34	27	44	36	48
172	239	217	282	228	183	166	123	49
241	263	253	248	278	266	241	247	50
13	12	18	38	57	35	58	57	51
1	4	1	3	2	4	6	3	52
-	-	-	-	-	-	-	-	53
48	43	56	60	51	69	51	43	54
42	32	33	35	30	26	31	27	55
.	-	1	2	3	-	2	1	56
.	3	1	3	2	2	1	2	57
7	4	3	3	2	2	3	2	58
21	8	13	11	11	12	11	8	59
1	3	4	3	4	2	2	5	60
5	6	7	9	6	7	11	5	61
1	1	-	2	-	-	1	-	62
-	1	-	-	-	1	-	-	63

Noch: 7.3.1 Weibliche Verurteilte 1994 bis 2004 (absolut)

Lfd. Nr.	Straftat/Straftatengruppe ¹⁾ (§§ der Gesetze)	1994	1995	1996
64	Straftaten im Straßenverkehr (142, 315b, 315c, 316; 222, 229, 323a StGB i. V. m. Verkehrsunfall, 21, 22, 22a StVG)	1 550	1 813	2 000
65	in Trunkenheit ²⁾	434	563	613
66	davon mit Unfall	311	400	352
67	ohne Unfall	123	163	261
68	ohne Trunkenheit	1 116	1 250	1 387
69	davon mit Unfall	887	980	993
70	ohne Unfall	229	270	394
	nach angewandtem Gesetz			
	davon			
71	Strafgesetzbuch	1 285	1 517	1 589
	darunter			
72	unerlaubtes Entfernen vom Unfallort (142)	584	600	606
73	fahrlässige Tötung im Straßenverkehr (222)	20	17	18
74	fahrlässige Körperverletzung im Straßenverkehr (229)	328	442	446
75	Straßenverkehrsgefährdung ³⁾ (315c)	131	180	166
76	Trunkenheit im Verkehr ohne Fremdschaden ⁴⁾ (Personenschaden, 316)	214	265	344
77	Straßenverkehrsgesetz	265	296	411
	darunter			
78	Führen eines Kfz ohne Fahrerlaubnis oder trotz Fahrverbots (21 Abs. 1 Nr. 1)	154	163	223
79	Straftaten nach anderen Bundes- und Landesgesetzen (außer StGB und StVG)	705	1 115	1 045
	darunter			
80	Ausländergesetz	431	738	652
81	Asylverfahrensgesetz	42	28	16
82	Betäubungsmittelgesetz	4	9	16
83	Gesetz betreffend die Gesellschaften beschränkter Haftung	-	-	-
84	Pflichtversicherungsgesetz	103	144	169
85	Abgabenordnung (Steuer- und Zollwiderhandlungen)	111	134	147
86	Waffengesetz	3	4	6
87	Insgesamt	4 788	5 795	5 917

1) entsprechend Straftatenverzeichnis 2004

2) Unter Trunkenheit ist zu verstehen: Infolge des Genusses alkoholischer Getränke oder anderer berauschender Mittel.

3) soweit nicht in Verbindung mit §§ 142, 222 oder 229 StGB

4) soweit nicht in Verbindung mit § 142 StGB

1997	1998	1999	2000	2001	2002	2003	2004	Lfd. Nr.
2 305	2 165	2 075	2 040	1 933	1 702	1 750	1 670	64
772	736	745	672	658	595	619	671	65
320	243	219	257	265	256	245	239	66
452	493	526	415	393	339	374	432	67
1 533	1 429	1 330	1 368	1 275	1 107	1 131	999	68
1 066	938	883	955	909	801	838	707	69
467	491	447	413	366	306	293	292	70
1 820	1 680	1 627	1 625	1 565	1 387	1 457	1 375	71
650	567	534	553	498	465	484	479	72
17	11	20	14	10	10	19	17	73
471	441	394	442	450	365	380	281	74
153	126	121	123	123	124	117	99	75
519	531	550	484	473	418	444	491	76
485	485	448	415	368	315	293	295	77
215	194	167	178	157	150	143	157	78
1 514	1 338	1 358	1 395	1 148	1 379	1 012	1 092	79
1 019	897	944	914	714	938	520	560	80
19	11	17	21	26	19	40	26	81
19	32	37	90	111	157	168	174	82
6	7	11	19	30	49	53	41	83
224	171	162	169	139	86	111	119	84
183	182	133	141	86	87	88	147	85
6	6	3	6	9	5	4	5	86
7 158	7 100	7 135	7 878	7 620	8 034	8 718	8 667	87

7.3.2 Weibliche Verurteilte 1994 bis 2004 (in Prozent)

Lfd. Nr.	Straftat/Straftatengruppe ¹⁾ (§§ der Gesetze)	1994	1995	1996
1	Straftaten gegen den Staat, die öffentliche Ordnung (außer unerlaubtem Entfernen vom Unfallort) und im Amt (80-168 und 331-357, außer 142) darunter	2,5	2,2	2,6
2	Straftaten gegen die öffentliche Ordnung (123-145d, außer 142)	1,3	0,9	1,2
3	Straftaten gegen die Person, außer im Straßenverkehr (169-241a, außer 222, 229 i. V. m. Verkehrsunfall) darunter	6,7	7,1	6,8
4	Straftaten gegen die sexuelle Selbstbestimmung (174-184c)	0,2	0,1	0,1
5	Straftaten gegen die körperliche Unversehrtheit, außer im Straßenverkehr (223-231)	4,8	4,8	4,9
6	Diebstahl und Unterschlagung (242-248c) darunter	28,7	25,6	23,5
7	Diebstahl (242)	25,2	22,7	20,5
8	schwerer Diebstahl (243-244a)	1,7	1,7	1,6
9	Raub und Erpressung, räuberischer Angriff auf Kraftfahrer (249-255, 316a) darunter	1,0	0,9	0,9
10	Raub (249)	0,4	0,3	0,3
11	Andere Vermögens- und Eigentumsdelikte; Urkundendelikte (257-305a) darunter	13,4	13,2	14,2
12	Betrug und Untreue (263-266b)	8,2	8,2	9,3
13	Urkundenfälschung (267-282)	3,9	3,8	3,5
14	Gemeingefährliche einschl. Umwelt-Straftaten, (außer im Straßenverkehr) (306-330d, außer 315b, 315c, 316 und 316a, 323a i. V. m. Verkehrsunfall)	0,6	0,5	0,5
15	Straftaten im Straßenverkehr (142, 315b, 315c, 316; 222, 229, 323a StGB i. V. m. Verkehrsunfall, 21, 22, 22a StVG) davon	32,4	31,3	33,8
16	in Trunkenheit ²⁾	9,1	9,7	10,4
17	ohne Trunkenheit	23,3	21,6	23,4
18	Straftaten nach anderen Bundes- und Landesgesetzen (außer StGB und StVG) darunter	14,7	19,2	17,7
19	Ausländergesetz	9,0	12,7	11,0
20	Betäubungsmittelgesetz	0,1	0,2	0,3
21	Insgesamt	100	100	100

1) entsprechend Straftatenverzeichnis 2004

2) Unter Trunkenheit ist zu verstehen: Infolge des Genusses alkoholischer Getränke oder anderer berauschender Mittel.

1997	1998	1999	2000	2001	2002	2003	2004	Lfd. Nr.
2,3	2,3	2,2	2,2	2,7	2,9	2,5	2,6	1
0,9	0,9	0,7	0,6	0,8	1,0	0,7	0,8	2
5,6	6,4	6,2	6,5	6,2	6,2	5,3	6,9	3
0,1	0,1	0,2	0,1	0,1	0,1	0,2	0,4	4
3,8	4,3	4,2	4,4	4,3	4,1	3,6	4,6	5
23,1	22,9	22,4	24,8	23,9	25,5	23,4	23,0	6
20,7	20,8	20,3	22,5	21,6	23,1	21,2	20,7	7
1,3	1,0	0,9	0,8	0,7	0,8	0,7	1,0	8
0,8	1,0	0,8	0,7	0,6	0,7	0,8	0,6	9
0,3	0,5	0,3	0,3	0,2	0,3	0,3	0,3	10
14,3	17,6	19,8	21,8	25,8	26,0	35,9	34,6	11
9,4	12,5	14,8	16,9	20,2	20,7	31,3	30,0	12
3,4	3,7	3,5	3,1	3,6	3,3	2,8	2,8	13
0,6	0,5	0,5	0,4	0,4	0,3	0,4	0,3	14
32,2	30,5	29,1	25,9	25,4	21,2	20,1	19,3	15
10,8	10,4	10,4	8,5	8,6	7,4	7,1	7,7	16
21,4	20,1	18,6	17,4	16,7	13,8	13,0	11,5	17
21,2	18,8	19,0	17,7	15,1	17,2	11,6	12,6	18
14,2	12,6	13,2	11,6	9,4	11,7	6,0	6,5	19
0,3	0,5	0,5	1,1	1,5	2,0	1,9	2,0	20
100	100	100	100	100	100	100	100	21

7.3.3 Weibliche Verurteilte je 100 000 Einwohner¹⁾ 1994 bis 2004

(Verurteiltenbelastungsziffer)

Lfd. Nr.	Straftat/Straftatengruppe ²⁾ (§§ der Gesetze)	1994	1995	1996
1	Straftaten gegen den Staat, die öffentliche Ordnung (außer unerlaubtem Entfernen vom Unfallort) und im Amt (80-168 und 331-357, außer 142) darunter	5,8	6,1	7,5
2	Straftaten gegen die öffentliche Ordnung (123-145d, außer 142)	3,0	2,6	3,3
3	Straftaten gegen die Person, außer im Straßenverkehr (169-241a, außer 222, 229 i. V. m. Verkehrsunfall) darunter	15,5	19,8	19,7
4	Straftaten gegen die sexuelle Selbstbestimmung (174-184c)	0,4	0,2	0,3
5	Straftaten gegen die körperliche Unversehrtheit, außer im Straßenverkehr (223-231)	11,2	13,6	14,1
6	Diebstahl und Unterschlagung (242-248c) darunter	66,6	72,0	67,4
7	Diebstahl (242)	58,4	63,7	58,8
8	schwerer Diebstahl (243-244a)	4,0	4,8	4,5
9	Raub und Erpressung, räuberischer Angriff auf Kraftfahrer (249-255, 316a) darunter	2,4	2,4	2,7
10	Raub (249)	0,9	0,8	0,9
11	Andere Vermögens- und Eigentumsdelikte; Urkundendelikte (257-305a) darunter	31,1	37,2	40,8
12	Betrug und Untreue (263-266b)	19,1	23,2	26,8
13	Urkundenfälschung (267-282)	9,0	10,7	10,2
14	Gemeingefährliche einschl. Umwelt-Straftaten, (außer im Straßenverkehr) (306-330d, außer 315b, 315c, 316 und 316a, 323a i. V. m. Verkehrsunfall)	1,4	1,5	1,5
15	Straftaten im Straßenverkehr (142, 315b, 315c, 316; 222, 229, 323a StGB i. V. m. Verkehrsunfall, 21, 22, 22a StVG) davon	75,1	87,9	97,1
16	in Trunkenheit ³⁾	21,0	27,3	29,8
17	ohne Trunkenheit	54,1	60,6	67,3
18	Straftaten nach anderen Bundes- und Landesgesetzen (außer StGB und StVG) darunter	34,2	54,1	50,7
19	Ausländergesetz	20,9	35,8	31,6
20	Betäubungsmittelgesetz	0,2	0,4	0,8
21	Insgesamt	231,9	281,0	287,2

1) strafmündige weibliche Einwohner

2) entsprechend Straftatenverzeichnis 2004

3) Unter Trunkenheit ist zu verstehen: Infolge des Genusses alkoholischer Getränke oder anderer berauschender Mittel.

1997	1998	1999	2000	2001	2002	2003	2004	Lfd. Nr.
8,0	7,9	7,5	8,6	10,2	11,5	10,8	11,4	1
3,3	3,1	2,4	2,3	3,1	3,8	3,2	3,3	2
19,5	22,0	21,6	25,0	23,1	24,5	22,9	29,8	3
0,5	0,2	0,7	0,5	0,3	0,3	0,7	1,8	4
13,1	14,9	14,7	16,8	15,9	16,1	15,4	19,6	5
80,2	79,2	77,9	95,3	89,1	101,0	101,0	99,1	6
71,8	71,8	70,7	86,5	80,5	91,3	91,2	88,9	7
4,4	3,5	3,1	3,1	2,7	3,3	3,0	4,2	8
2,8	3,5	2,8	2,5	2,3	2,8	3,4	2,6	9
1,1	1,6	1,1	1,0	0,9	1,3	1,3	1,2	10
49,6	60,7	68,9	83,8	96,2	102,7	154,8	149,0	11
32,8	43,2	51,6	65,1	75,5	81,8	135,0	129,1	12
11,7	12,8	12,3	12,1	13,6	13,1	11,9	12,3	13
2,0	1,6	1,6	1,7	1,5	1,3	1,5	1,3	14
112,0	105,2	101,1	99,6	94,7	83,8	86,5	82,9	15
37,5	35,8	36,3	32,8	32,2	29,3	30,6	33,3	16
74,5	69,5	64,8	66,8	62,5	54,5	55,9	49,6	17
73,5	65,0	66,2	68,1	56,2	67,9	50,0	54,2	18
49,5	43,6	46,0	44,6	35,0	46,2	25,7	27,8	19
0,9	1,6	1,8	4,4	5,4	7,7	8,3	8,6	20
347,7	345,1	347,6	384,7	373,4	395,4	431,0	430,3	21

7.4 Deutsche Verurteilte 1994 bis 2004

7.4.1 Deutsche Verurteilte 1994 bis 2004 (absolut)

Lfd. Nr.	Straftat/Straftatengruppe ¹⁾ (§§ der Gesetze)	1994	1995	1996
1	Straftaten gegen den Staat, die öffentliche Ordnung (außer unerlaubtem Entfernen vom Unfallort) und im Amt (80-168 und 331-357, außer 142) darunter	979	965	951
2	Friedensverrat, Hochverrat, Staatsgefährdung (80-92b)	109	84	69
3	Widerstand gegen die Staatsgewalt (111-121)	145	132	141
4	Straftaten gegen die öffentliche Ordnung (123-145d, außer 142)	552	531	502
5	falsche uneidliche Aussage und Meineid (153-163)	70	101	112
6	falsche Verdächtigung (164, 165)	42	75	84
7	Straftaten in Bezug auf Religion und Weltanschauung (166-168)	13	4	8
8	Straftaten im Amt (331-357)	32	28	29
9	Straftaten gegen die Person, außer im Straßenverkehr (169-241a, außer 222, 229 i. V. m. Verkehrsunfall) darunter	5 017	5 724	5 748
10	Straftaten gegen den Personenstand, Ehe und Familie (169-173) darunter	450	558	516
11	Verletzung der Unterhaltspflicht (170 Abs. 1)	448	547	507
12	Straftaten gegen die sexuelle Selbstbestimmung (174-184c) darunter	386	299	327
13	sexueller Missbrauch von Kindern (176, 176a, b)	172	164	157
14	sexuelle Nötigung, Vergewaltigung (177, 178)	116	71	87
15	Beleidigung (185-200)	368	511	478
16	Straftaten gegen das Leben (211-222) darunter	65	44	58
17	Mord (211)	13	10	4
18	versuchter Mord (211 i. V. m. 23)	1	2	3
19	Totschlag (212, 213)	23	11	19
20	Straftaten gegen die körperliche Unversehrtheit, außer im Straßenverkehr (223-231) darunter	3 057	3 570	3 671
21	Körperverletzung (223)	1 774	2 003	2 071
22	gefährliche Körperverletzung (224 Abs. 1 Nr. 1-5)	1 019	1 292	1 318
23	Körperverletzung mit Todesfolge (227)	14	12	19
24	fahrlässige Körperverletzung, außer im Straßenverkehr (229)	217	231	238
25	Straftaten gegen die persönliche Freiheit (234-241a) darunter	688	736	695
26	Freiheitsberaubung (239)	28	22	18
27	Nötigung (240)	466	508	468
28	Bedrohung (241)	191	196	194

1) entsprechend Straftatenverzeichnis 2004

1997	1998	1999	2000	2001	2002	2003	2004	Lfd. Nr.
1 111	1 057	1 100	1 172	1 116	1 226	1 215	1 128	1
89	137	145	158	171	149	132	99	2
176	197	155	178	140	167	174	145	3
562	432	480	457	424	448	458	444	4
156	185	195	234	242	297	282	284	5
72	73	77	89	100	129	148	135	6
6	7	1	6	-	8	4	4	7
39	23	28	37	21	18	7	7	8
6 209	6 092	5 937	6 304	5 943	6 583	6 604	6 647	9
563	487	466	392	331	378	411	330	10
550	482	459	381	328	366	405	317	11
376	413	375	359	351	387	347	450	12
194	195	196	165	166	180	148	187	13
97	107	91	93	85	112	84	104	14
540	555	585	691	745	797	782	849	15
69	53	45	52	53	57	48	46	16
12	13	8	7	7	5	1	5	17
7	3	5	7	3	6	7	8	18
22	18	17	23	25	25	28	14	19
3 841	3 875	3 755	4 036	3 809	4 289	4 314	4 344	20
2 102	2 033	2 277	2 303	2 083	2 351	2 371	2 354	21
1 409	1 507	1 174	1 479	1 496	1 718	1 748	1 677	22
8	20	1	8	6	6	9	5	23
286	283	282	229	206	192	168	291	24
815	701	696	769	643	669	684	609	25
16	25	33	50	21	20	16	17	26
548	483	462	535	413	434	461	403	27
243	180	195	179	192	202	193	180	28

Noch: 7.4.1 Deutsche Verurteilte 1994 bis 2004 (absolut)

Lfd. Nr.	Straftat/Straftatengruppe ¹⁾ (§§ der Gesetze)	1994	1995	1996
29	Diebstahl und Unterschlagung (242-248c)	6 741	6 785	7 145
	darunter			
30	Diebstahl (242)	3 858	4 000	4 408
31	schwerer Diebstahl (243-244a)	2 335	2 233	2 166
	darunter			
32	Einbruchdiebstahl (243 Abs. 1, Satz 2 Nr. 1)	1 855	1 766	1 683
33	Wohnungseinbruchdiebstahl (244 Abs. 1 Nr. 3)	x	x	x
34	Unterschlagung (246)	473	452	472
35	unbefugter Gebrauch eines Fahrzeuges (248b)	56	63	61
36	Raub und Erpressung, räuberischer Angriff auf Kraftfahrer (249-255, 316a)	715	643	718
	darunter			
37	Raub (249)	246	218	224
38	schwerer Raub (250)	241	195	204
39	Raub mit Todesfolge (251)	4	-	-
40	räuberischer Diebstahl (252)	31	16	27
41	räuberische Erpressung (255)	160	176	210
42	räuberischer Angriff auf Kraftfahrer (316a)	3	2	4
43	Andere Vermögens- und Eigentumsdelikte; Urkundendelikte (257-305a)	3 977	4 412	4 846
	darunter			
44	Begünstigung und Hehlerei (257-262)	203	229	249
45	Betrug und Untreue (263-266b)	1 971	2 181	2 591
	darunter			
46	Betrug (263 Abs. 1)	1 634	1 669	1 737
47	Erschleichen von Leistungen (265a)	81	141	181
48	Untreue (266)	75	98	101
49	Vorenthalten von Arbeitsentgelt durch den Arbeitgeber (266a Abs. 1)	60	138	439
50	Urkundenfälschung (267-282)	1 065	1 192	1 195
51	Insolvenzstraftaten (283-283d)	2	3	21
52	strafbarer Eigennutz (284-297)	8	10	7
53	Straftaten gegen den Wettbewerb (298-302)	-	-	1
54	Sachbeschädigung (303-305a)	728	797	782
55	Gemeingefährliche einschl. Umwelt-Straftaten, (außer im Straßenverkehr) (306-330d, außer 315b, 315c, 316 und 316a, 323a i. V. m. Verkehrsunfall)	519	512	502
	darunter			
56	Brandstiftung (306)	.	.	.
57	schwere Brandstiftung (306a-306c)	.	.	.
58	fahrlässige Brandstiftung (306d)	7	10	1
59	Vollrausch ohne Verkehrsunfall (323a)	260	236	221
60	unterlassene Hilfeleistung (323c)	6	6	6
61	Straftaten gegen die Umwelt (324-330d)	80	84	72
	darunter			
62	Gewässerverunreinigung - vorsätzlich (324 ohne Abs. 3)	19	16	9
63	Bodenverunreinigung - vorsätzlich (324a ohne Abs. 3)	x	-	1

1) entsprechend Straftatenverzeichnis 2004

1997	1998	1999	2000	2001	2002	2003	2004	Lfd. Nr.
7 824	7 729	7 508	8 035	7 616	8 560	8 812	8 583	29
5 027	5 279	5 216	5 864	5 669	6 303	6 715	6 375	30
2 244	1 951	1 754	1 518	1 274	1 571	1 385	1 484	31
1 879	.	1 165	1 055	916	1 210	1 022	1 072	32
x	.	315	164	103	111	98	118	33
446	383	455	521	582	594	600	625	34
54	59	39	48	45	44	47	43	35
749	703	683	584	482	652	664	634	36
249	191	217	168	156	205	204	202	37
76	60	52	60	39	76	65	61	38
-	1	-	1	2	-	2	-	39
36	42	45	59	28	49	68	61	40
344	342	320	247	217	286	300	271	41
11	7	4	2	2	4	1	3	42
5 910	6 162	6 580	7 903	8 816	8 889	12 674	12 305	43
242	203	150	153	169	204	192	207	44
3 365	4 002	4 565	5 714	6 608	6 525	10 205	9 808	45
1 889	2 105	2 118	2 503	2 717	3 444	4 117	4 623	46
236	246	865	1 113	1 974	1 607	4 681	3 945	47
100	128	125	128	166	152	167	172	48
962	1 386	1 265	1 771	1 524	1 068	914	718	49
1 284	976	840	778	765	787	824	828	50
68	113	107	235	298	275	338	405	51
6	18	22	33	24	27	31	29	52
-	-	-	-	-	1	-	2	53
945	850	896	990	952	1 070	1 084	1 026	54
634	584	546	489	422	396	400	310	55
.	19	32	43	35	35	35	27	56
.	17	34	24	27	16	26	21	57
55	39	29	33	29	26	23	25	58
308	289	249	190	177	185	177	129	59
6	11	12	11	15	12	6	10	60
116	105	104	117	102	79	99	63	61
5	8	4	8	7	6	13	4	62
2	2	1	1	2	2	1	3	63

Noch: 7.4.1 Deutsche Verurteilte 1994 bis 2004 (absolut)

Lfd. Nr.	Straftat/Straftatengruppe ¹⁾ (§§ der Gesetze)	1994	1995	1996
64	Straftaten im Straßenverkehr (142, 315b, 315c, 316; 222, 229, 323a StGB i. V. m. Verkehrsunfall, 21, 22, 22a StVG)	20 343	20 961	22 393
65	in Trunkenheit ²⁾	11 575	11 933	12 597
66	davon mit Unfall	7 857	7 371	6 404
67	ohne Unfall	3 718	4 562	6 193
68	ohne Trunkenheit	8 768	9 028	9 796
69	davon mit Unfall	5 877	5 958	5 956
70	ohne Unfall	2 891	3 070	3 840
	nach angewandtem Gesetz			
	davon			
71	Strafgesetzbuch	17 178	17 684	18 451
	darunter			
72	unerlaubtes Entfernen vom Unfallort (142)	4 413	4 261	4 078
73	fahrlässige Tötung im Straßenverkehr (222)	222	178	187
74	fahrlässige Körperverletzung im Straßenverkehr (229)	3 004	3 407	3 139
75	Straßenverkehrsgefährdung ³⁾ (315c)	3 246	2 888	2 824
76	Trunkenheit im Verkehr ohne Fremdschaden ⁴⁾ (Personenschaden, 316)	6 087	6 709	7 989
77	Straßenverkehrsgesetz	3 165	3 277	3 942
	darunter			
78	Führen eines Kfz ohne Fahrerlaubnis oder trotz Fahrverbots (21 Abs. 1 Nr. 1)	2 431	2 586	3 039
79	Straftaten nach anderen Bundes- und Landesgesetzen (außer StGB und StVG)	1 618	2 062	2 192
	darunter			
80	Ausländergesetz	-	59	33
81	Asylverfahrensgesetz	-	18	3
82	Betäubungsmittelgesetz	52	97	139
83	Gesetz betreffend die Gesellschaften beschränkter Haftung	-	4	22
84	Pflichtversicherungsgesetz	1 059	1 276	1 351
85	Abgabenordnung (Steuer- und Zollzuwiderhandlungen)	169	225	287
86	Waffengesetz	122	125	134
87	Insgesamt	39 909	42 064	44 495

1) entsprechend Straftatenverzeichnis 2004

2) Unter Trunkenheit ist zu verstehen: Infolge des Genusses alkoholischer Getränke oder anderer berauschender Mittel.

3) soweit nicht in Verbindung mit §§ 142, 222 oder 229 StGB

4) soweit nicht in Verbindung mit § 142 StGB

1997	1998	1999	2000	2001	2002	2003	2004	Lfd. Nr.
24 255	20 783	17 765	17 210	15 316	13 975	13 716	12 964	64
14 164	12 151	10 323	9 604	8 595	7 762	7 720	7 607	65
5 138	3 472	2 876	3 153	2 858	2 545	2 555	1 948	66
9 026	8 679	7 447	6 451	5 737	5 217	5 165	5 659	67
10 091	8 632	7 442	7 606	6 721	6 213	5 996	5 357	68
5 868	4 681	4 133	4 362	3 987	3 772	3 577	3 111	69
4 223	3 951	3 309	3 244	2 734	2 441	2 419	2 246	70
20 087	16 969	14 523	14 030	12 621	11 574	11 343	10 785	71
3 893	2 925	2 668	2 564	2 290	2 203	2 084	2 003	72
163	131	124	124	95	93	118	97	73
3 317	2 779	2 206	2 465	2 292	2 055	1 999	1 582	74
2 534	1 950	1 610	1 461	1 247	1 192	1 146	942	75
9 950	9 010	7 788	7 239	6 548	5 906	5 877	6 044	76
4 168	3 814	3 242	3 180	2 695	2 401	2 373	2 179	77
3 156	2 912	2 468	2 465	2 103	1 854	1 922	1 782	78
3 417	3 346	3 136	3 529	3 367	3 539	3 688	3 795	79
22	169	249	224	221	222	160	145	80
-	8	15	8	4	8	4	4	81
301	361	526	824	976	1 301	1 459	1 523	82
59	95	75	161	172	278	344	344	83
2 187	1 959	1 519	1 583	1 266	995	1 045	937	84
384	364	325	340	285	277	322	415	85
225	162	155	136	150	156	125	222	86
50 109	46 456	43 255	45 226	43 078	43 820	47 773	46 366	87

7.4.2 Deutsche Verurteilte 1994 bis 2004 (in Prozent)

Lfd. Nr.	Straftat/Straftatengruppe ¹⁾ (§§ der Gesetze)	1994	1995	1996
1	Straftaten gegen den Staat, die öffentliche Ordnung (außer unerlaubtem Entfernen vom Unfallort) und im Amt (80-168 und 331-357, außer 142) darunter	2,5	2,3	2,1
2	Straftaten gegen die öffentliche Ordnung (123-145d, außer 142)	1,4	1,3	1,1
3	Straftaten gegen die Person, außer im Straßenverkehr (169-241a, außer 222, 229 i. V. m. Verkehrsunfall) darunter	12,6	13,6	12,9
4	Straftaten gegen die sexuelle Selbstbestimmung (174-184c)	1,0	0,7	0,7
5	Straftaten gegen die körperliche Unversehrtheit, außer im Straßenverkehr (223-231)	7,7	8,5	8,3
6	Diebstahl und Unterschlagung (242-248c) darunter	16,9	16,1	16,1
7	Diebstahl (242)	9,7	9,5	9,9
8	schwerer Diebstahl (243-244a)	5,9	5,3	4,9
9	Raub und Erpressung, räuberischer Angriff auf Kraftfahrer (249-255, 316a) darunter	1,8	1,5	1,6
10	Raub (249)	0,6	0,5	0,5
11	Andere Vermögens- und Eigentumsdelikte; Urkundendelikte (257-305a) darunter	10,0	10,5	10,9
12	Betrug und Untreue (263-266b)	4,9	5,2	5,8
13	Urkundenfälschung (267-282)	2,7	2,8	2,7
14	Gemeingefährliche einschl. Umwelt-Straftaten, (außer im Straßenverkehr) (306-330d, außer 315b, 315c, 316 und 316a, 323a i. V. m. Verkehrsunfall)	1,3	1,2	1,1
15	Straftaten im Straßenverkehr (142, 315b, 315c, 316; 222, 229, 323a StGB i. V. m. Verkehrsunfall, 21, 22, 22a StVG) davon	51,0	49,8	50,3
16	in Trunkenheit ²⁾	29,0	28,4	28,3
17	ohne Trunkenheit	22,0	21,5	22,0
18	Straftaten nach anderen Bundes- und Landesgesetzen (außer StGB und StVG) darunter	4,1	4,9	4,9
19	Ausländergesetz	-	0,1	0,1
20	Betäubungsmittelgesetz	0,1	0,2	0,3
21	Insgesamt	100	100	100

1) entsprechend Straftatenverzeichnis 2004

2) Unter Trunkenheit ist zu verstehen: Infolge des Genusses alkoholischer Getränke oder anderer berauschender Mittel.

1997	1998	1999	2000	2001	2002	2003	2004	Lfd. Nr.
2,2	2,3	2,5	2,6	2,6	2,8	2,5	2,4	1
1,1	0,9	1,1	1,0	1,0	1,0	1,0	1,0	2
12,4	13,1	13,7	13,9	13,8	15,0	13,8	14,3	3
0,8	0,9	0,9	0,8	0,8	0,9	0,7	1,0	4
7,7	8,3	8,7	8,9	8,8	9,8	9,0	9,4	5
15,6	16,6	17,4	17,8	17,7	19,5	18,4	18,5	6
10,0	11,4	12,1	13,0	13,2	14,4	14,1	13,7	7
4,5	4,2	4,1	3,4	3,0	3,6	2,9	3,2	8
1,5	1,5	1,6	1,3	1,1	1,5	1,4	1,4	9
0,5	0,4	0,5	0,4	0,4	0,5	0,4	0,4	10
11,8	13,3	15,2	17,5	20,5	20,3	26,5	26,5	11
6,7	8,6	10,6	12,6	15,3	14,9	21,4	21,2	12
2,6	2,1	1,9	1,7	1,8	1,8	1,7	1,8	13
1,3	1,3	1,3	1,1	1,0	0,9	0,8	0,7	14
48,4	44,7	41,1	38,1	35,6	31,9	28,7	28,0	15
28,3	26,2	23,9	21,2	20,0	17,7	16,2	16,4	16
20,1	18,6	17,2	16,8	15,6	14,2	12,6	11,6	17
6,8	7,2	7,3	7,8	7,8	8,1	7,7	8,2	18
0	0,4	0,6	0,5	0,5	0,5	0,3	0,3	19
0,6	0,8	1,2	1,8	2,3	3,0	3,1	3,3	20
100	100	100	100	100	100	100	100	21

7.4.3 Deutsche Verurteilte je 100 000 Einwohner¹⁾ 1994 bis 2004

(Verurteiltenziffer)

Lfd. Nr.	Straftat/Straftatengruppe ²⁾ (§§ der Gesetze)	1994	1995	1996
1	Straftaten gegen den Staat, die öffentliche Ordnung (außer unerlaubtem Entfernen vom Unfallort) und im Amt (80-168 und 331-357, außer 142) darunter	25,5	25,1	24,7
2	Straftaten gegen die öffentliche Ordnung (123-145d, außer 142)	14,4	13,8	13,1
3	Straftaten gegen die Person, außer im Straßenverkehr (169-241a, außer 222, 229 i. V. m. Verkehrsunfall) darunter	130,9	149,1	149,6
4	Straftaten gegen die sexuelle Selbstbestimmung (174-184c)	10,1	7,8	8,5
5	Straftaten gegen die körperliche Unversehrtheit, außer im Straßenverkehr (223-231)	79,8	93,0	95,5
6	Diebstahl und Unterschlagung (242-248c) darunter	175,9	176,7	185,9
7	Diebstahl (242)	100,6	104,2	114,7
8	schwerer Diebstahl (243-244a)	60,9	58,2	56,4
9	Raub und Erpressung, räuberischer Angriff auf Kraftfahrer (249-255, 316a) darunter	18,7	16,7	18,7
10	Raub (249)	6,4	5,7	5,8
11	Andere Vermögens- und Eigentumsdelikte; Urkundendelikte (257-305a) darunter	103,8	114,9	126,1
12	Betrug und Untreue (263-266b)	51,4	56,8	67,4
13	Urkundenfälschung (267-282)	27,8	31,0	31,1
14	Gemeingefährliche einschl. Umwelt-Straftaten, (außer im Straßenverkehr) (306-330d, außer 315b, 315c, 316 und 316a, 323a i. V. m. Verkehrsunfall)	13,5	13,3	13,1
15	Straftaten im Straßenverkehr (142, 315b, 315c, 316; 222, 229, 323a StGB i. V. m. Verkehrsunfall, 21, 22, 22a StVG) davon	530,7	545,9	582,7
16	in Trunkenheit ³⁾	302,0	310,8	327,8
17	ohne Trunkenheit	228,7	235,1	254,9
18	Straftaten nach anderen Bundes- und Landesgesetzen (außer StGB und StVG) darunter	42,2	53,7	57,0
19	Ausländergesetz	-	1,5	0,9
20	Betäubungsmittelgesetz	1,4	2,5	3,6
21	Insgesamt	1 041,2	1 095,5	1 157,9

1) strafmündige Einwohner mit deutscher Staatsangehörigkeit

2) entsprechend Straftatenverzeichnis 2004

3) Unter Trunkenheit ist zu verstehen: Infolge des Genusses alkoholischer Getränke oder anderer berauschender Mittel.

1997	1998	1999	2000	2001	2002	2003	2004	Lfd. Nr.
28,9	27,4	28,6	30,5	29,1	32,1	31,9	29,7	1
14,6	11,2	12,5	11,9	11,1	11,7	12,0	11,7	2
161,3	158,1	154,1	163,9	154,9	172,3	173,5	175,2	3
9,8	10,7	9,7	9,3	9,1	10,1	9,1	11,9	4
99,8	100,6	97,5	104,9	99,3	112,2	113,4	114,5	5
203,3	200,6	194,9	208,9	198,5	224,0	231,5	226,2	6
130,6	137,0	135,4	152,4	147,7	165,0	176,4	168,0	7
58,3	50,6	45,5	39,5	33,2	41,1	36,4	39,1	8
19,5	18,2	17,7	15,2	12,6	17,1	17,4	16,7	9
6,5	5,0	5,6	4,4	4,1	5,4	5,4	5,3	10
153,5	159,9	170,8	205,4	229,8	232,6	333,0	324,3	11
87,4	103,9	118,5	148,5	172,2	170,8	268,1	258,5	12
33,4	25,3	21,8	20,2	19,9	20,6	21,7	21,8	13
16,5	15,2	14,2	12,7	11,0	10,4	10,5	8,2	14
630,2	539,3	461,2	447,4	399,2	365,7	360,4	341,6	15
368,0	315,3	268,0	249,7	224,0	203,1	202,8	200,5	16
262,2	224,0	193,2	197,7	175,2	162,6	157,5	141,2	17
88,8	86,8	81,4	91,7	87,8	92,6	96,9	100,0	18
0,6	4,4	6,5	5,8	5,8	5,8	4,2	3,8	19
7,8	9,4	13,7	21,4	25,4	34,0	38,3	40,1	20
1 301,9	1 205,5	1 123,0	1 175,7	1 122,7	1 146,8	1 255,2	1 221,9	21

7.5 Ausländische Verurteilte 1994 bis 2004

7.5.1 Ausländische Verurteilte 1994 bis 2004 (absolut)

Lfd. Nr.	Straftat/Straftatengruppe ¹⁾ (§§ der Gesetze)	1994	1995	1996
1	Straftaten gegen den Staat, die öffentliche Ordnung (außer unerlaubtem Entfernen vom Unfallort) und im Amt (80-168 und 331-357, außer 142) darunter	39	79	109
2	Friedensverrat, Hochverrat, Staatsgefährdung (80-92b)	3	2	-
3	Widerstand gegen die Staatsgewalt (111-121)	13	27	50
4	Straftaten gegen die öffentliche Ordnung (123-145d, außer 142)	13	27	35
5	falsche uneidliche Aussage und Meineid (153-163)	1	4	6
6	falsche Verdächtigung (164, 165)	-	3	4
7	Straftaten in Bezug auf Religion und Weltanschauung (166-168)	-	1	-
8	Straftaten im Amt (331-357)	5	9	10
9	Straftaten gegen die Person, außer im Straßenverkehr (169-241a, außer 222, 229 i. V. m. Verkehrsunfall) darunter	255	353	369
10	Straftaten gegen den Personenstand, Ehe und Familie (169-173) darunter	5	9	4
11	Verletzung der Unterhaltspflicht (170 Abs. 1)	5	7	4
12	Straftaten gegen die sexuelle Selbstbestimmung (174-184c) darunter	19	36	30
13	sexueller Missbrauch von Kindern (176, 176a, b)	4	4	7
14	sexuelle Nötigung, Vergewaltigung (177, 178)	9	17	14
15	Beleidigung (185-200)	12	19	32
16	Straftaten gegen das Leben (211-222) darunter	6	9	7
17	Mord (211)	-	-	1
18	versuchter Mord (211 i. V. m. 23)	-	-	-
19	Totschlag (212, 213)	5	4	3
20	Straftaten gegen die körperliche Unversehrtheit, außer im Straßenverkehr (223-231) darunter	169	226	234
21	Körperverletzung (223)	80	103	116
22	gefährliche Körperverletzung (224 Abs. 1 Nr. 1-5)	76	101	104
23	Körperverletzung mit Todesfolge (227)	1	-	-
24	fahrlässige Körperverletzung, außer im Straßenverkehr (229)	11	12	11
25	Straftaten gegen die persönliche Freiheit (234-241a) darunter	44	54	62
26	Freiheitsberaubung (239)	2	1	1
27	Nötigung (240)	31	39	39
28	Bedrohung (241)	11	14	17

1) entsprechend Straftatenverzeichnis 2004

1997	1998	1999	2000	2001	2002	2003	2004	Lfd. Nr.
115	93	112	106	93	94	68	78	1
2	6	1	2	2	7	4	2	2
40	22	24	36	18	19	9	15	3
50	39	63	35	50	39	28	33	4
9	9	9	8	15	15	11	13	5
2	4	3	2	2	4	6	7	6
1	-	1	-	-	-	-	-	7
5	10	9	14	5	5	2	4	8
478	458	469	440	465	422	429	470	9
7	4	4	1	10	2	6	5	10
7	4	4	1	8	1	3	5	11
35	35	27	27	24	27	35	31	12
11	10	7	4	3	8	9	7	13
15	13	13	11	12	17	14	16	14
44	40	32	44	37	43	29	43	15
8	4	5	7	7	7	5	4	16
4	-	3	1	4	4	2	-	17
-	-	1	1	1	1	-	-	18
3	3	1	3	-	1	2	4	19
320	298	323	299	316	279	301	329	20
160	146	194	177	165	160	160	165	21
138	139	107	103	136	113	128	148	22
3	-	3	-	-	-	-	-	23
14	13	19	19	15	5	11	14	24
64	76	78	62	71	64	53	58	25
2	1	3	1	2	1	2	2	26
31	37	48	36	48	35	29	30	27
29	30	25	24	15	23	19	22	28

Noch: 7.5.1 Ausländische Verurteilte 1994 bis 2004 (absolut)

Lfd. Nr.	Straftat/Straftatengruppe ¹⁾ (§§ der Gesetze)	1994	1995	1996
29	Diebstahl und Unterschlagung (242-248c)	1 695	2 169	2 049
	darunter			
30	Diebstahl (242)	1 245	1 621	1 584
31	schwerer Diebstahl (243-244a)	438	532	441
	darunter			
32	Einbruchdiebstahl (243 Abs. 1, Satz 2 Nr. 1)	316	415	329
33	Wohnungseinbruchdiebstahl (244 Abs. 1 Nr. 3)	x	x	x
34	Unterschlagung (246)	9	12	22
35	unbefugter Gebrauch eines Fahrzeuges (248b)	3	2	2
36	Raub und Erpressung, räuberischer Angriff auf Kraftfahrer (249-255, 316a)	40	52	76
	darunter			
37	Raub (249)	11	18	18
38	schwerer Raub (250)	16	14	37
39	Raub mit Todesfolge (251)	-	-	-
40	räuberischer Diebstahl (252)	7	8	13
41	räuberische Erpressung (255)	1	4	6
42	räuberischer Angriff auf Kraftfahrer (316a)	-	-	-
43	Andere Vermögens- und Eigentumsdelikte; Urkundendelikte (257-305a)	888	1 172	1 092
	darunter			
44	Begünstigung und Hehlerei (257-262)	89	111	93
45	Betrug und Untreue (263-266b)	109	126	166
	darunter			
46	Betrug (263 Abs. 1)	66	98	117
47	Erschleichen von Leistungen (265a)	31	19	30
48	Untreue (266)	3	-	2
49	Vorenthalten von Arbeitsentgelt durch den Arbeitgeber (266a Abs. 1)	2	3	10
50	Urkundenfälschung (267-282)	654	891	790
51	Insolvenzstraftaten (283-283d)	-	1	-
52	strafbarer Eigennutz (284-297)	8	3	2
53	Straftaten gegen den Wettbewerb (298-302)	-	-	-
54	Sachbeschädigung (303-305a)	28	40	41
55	Gemeingefährliche einschl. Umwelt-Straftaten, (außer im Straßenverkehr) (306-330d, außer 315b, 315c, 316 und 316a, 323a i. V. m. Verkehrsunfall)	22	30	22
	darunter			
56	Brandstiftung (306)	.	.	.
57	schwere Brandstiftung (306a-306c)	.	.	.
58	fahrlässige Brandstiftung (306d)	-	1	-
59	Vollrausch ohne Verkehrsunfall (323a)	7	7	7
60	unterlassene Hilfeleistung (323c)	1	1	-
61	Straftaten gegen die Umwelt (324-330d)	4	10	2
	darunter			
62	Gewässerverunreinigung - vorsätzlich (324 ohne Abs. 3)	1	-	-
63	Bodenverunreinigung - vorsätzlich (324a ohne Abs. 3)	x	-	-

1) entsprechend Straftatenverzeichnis 2004

1997	1998	1999	2000	2001	2002	2003	2004	Lfd. Nr.
2 479	2 105	1 972	1 893	1 644	1 804	1 658	1 554	29
2 019	1 719	1 610	1 590	1 285	1 520	1 395	1 289	30
435	355	339	325	329	256	236	239	31
352	.	256	239	258	183	159	152	32
x	.	12	17	15	12	10	6	33
18	24	19	23	28	24	21	25	34
7	6	3	4	2	2	1	1	35
72	73	68	53	57	42	64	47	36
8	5	7	12	10	8	13	9	37
12	8	3	6	8	8	7	4	38
1	1	-	-	-	-	-	-	39
17	34	25	13	14	19	18	12	40
29	18	28	20	20	5	23	18	41
1	1	1	-	-	-	-	-	42
1 337	1 346	1 279	1 361	1 356	1 118	1 100	1 165	43
89	71	49	63	60	77	78	51	44
172	231	297	307	353	281	426	488	45
97	120	127	133	122	131	158	180	46
36	38	86	91	119	71	185	233	47
1	3	2	3	7	2	4	5	48
32	45	57	69	87	63	65	45	49
991	961	868	925	883	704	529	557	50
2	1	6	3	9	3	6	20	51
6	6	2	2	-	3	1	1	52
-	-	-	-	-	-	-	-	53
77	76	57	61	51	50	60	48	54
27	26	24	34	16	19	17	12	55
.	-	1	1	1	1	2	-	56
.	3	4	2	1	4	-	1	57
1	4	-	3	1	-	-	1	58
14	13	10	12	4	8	9	4	59
-	-	-	-	-	-	-	-	60
4	3	3	11	6	4	5	3	61
-	-	-	2	1	-	-	-	62
-	-	-	1	-	-	-	1	63

Noch: 7.5.1 Ausländische Verurteilte 1994 bis 2004 (absolut)

Lfd. Nr.	Straftat/Straftatengruppe ¹⁾ (§§ der Gesetze)	1994	1995	1996
64	Straftaten im Straßenverkehr (142, 315b, 315c, 316; 222, 229, 323a StGB i. V. m. Verkehrsunfall, 21, 22, 22a StVG)	1 234	1 668	1 783
65	in Trunkenheit ²⁾	399	475	640
66	davon mit Unfall	247	257	265
67	ohne Unfall	152	218	375
68	ohne Trunkenheit	835	1 193	1 143
69	davon mit Unfall	247	282	294
70	ohne Unfall	588	911	849
	nach angewandtem Gesetz			
	davon			
71	Strafgesetzbuch	626	734	917
	darunter			
72	unerlaubtes Entfernen vom Unfallort (142)	163	177	198
73	fahrlässige Tötung im Straßenverkehr (222)	13	7	13
74	fahrlässige Körperverletzung im Straßenverkehr (229)	123	146	133
75	Straßenverkehrsgefährdung ³⁾ (315c)	111	112	121
76	Trunkenheit im Verkehr ohne Fremdschaden ⁴⁾ (Personenschaden, 316)	210	281	442
77	Straßenverkehrsgesetz	608	934	866
	darunter			
78	Führen eines Kfz ohne Fahrerlaubnis oder trotz Fahrverbots (21 Abs. 1 Nr. 1)	243	489	643
79	Straftaten nach anderen Bundes- und Landesgesetzen (außer StGB und StVG)	5 718	9 534	8 270
	darunter			
80	Ausländergesetz	3 613	5 805	5 537
81	Asylverfahrensgesetz	392	450	483
82	Betäubungsmittelgesetz	33	39	58
83	Gesetz betreffend die Gesellschaften beschränkter Haftung	-	-	1
84	Pflichtversicherungsgesetz	929	916	319
85	Abgabenordnung (Steuer- und Zollzuwiderhandlungen)	666	776	931
86	Waffengesetz	24	40	42
87	Insgesamt	9 891	15 057	13 770

1) entsprechend Straftatenverzeichnis 2004

2) Unter Trunkenheit ist zu verstehen: Infolge des Genusses alkoholischer Getränke oder anderer berauschender Mittel.

3) soweit nicht in Verbindung mit §§ 142, 222 oder 229 StGB

4) soweit nicht in Verbindung mit § 142 StGB

1997	1998	1999	2000	2001	2002	2003	2004	Lfd. Nr.
2 066	1 674	1 466	1 396	1 122	862	748	764	64
812	643	512	459	340	299	287	297	65
237	143	112	115	94	85	85	66	66
575	500	400	344	246	214	202	231	67
1 254	1 031	954	937	782	563	461	467	68
341	267	223	235	208	190	171	155	69
913	764	731	702	574	373	290	312	70
1 143	917	742	696	554	499	454	458	71
211	143	151	132	129	119	110	94	72
7	7	7	11	6	3	1	2	73
167	160	93	110	108	78	82	68	74
133	88	84	63	47	55	40	45	75
609	506	396	367	258	234	219	242	76
923	757	724	700	568	363	294	306	77
673	509	451	431	325	224	181	194	78
10 984	10 038	9 132	8 482	6 687	6 339	4 002	3 677	79
7 817	7 094	6 517	6 064	4 733	4 517	2 564	2 285	80
797	982	1 196	1 317	1 074	903	886	735	81
125	124	133	136	130	174	166	158	82
1	1	4	1	9	13	15	10	83
350	280	180	155	174	103	63	89	84
1 038	877	583	440	347	325	173	253	85
74	45	39	33	36	55	31	40	86
17 558	15 813	14 522	13 765	11 440	10 700	8 086	7 767	87

7.5.2 Ausländische Verurteilte 1994 bis 2004 (in Prozent)

Lfd. Nr.	Straftat/Straftatengruppe ¹⁾ (§§ der Gesetze)	1994	1995	1996
1	Straftaten gegen den Staat, die öffentliche Ordnung (außer unerlaubtem Entfernen vom Unfallort) und im Amt (80-168 und 331-357, außer 142) darunter	0,4	0,5	0,8
2	Straftaten gegen die öffentliche Ordnung (123-145d, außer 142)	0,1	0,2	0,3
3	Straftaten gegen die Person, außer im Straßenverkehr (169-241a, außer 222, 229 i. V. m. Verkehrsunfall) darunter	2,6	2,3	2,7
4	Straftaten gegen die sexuelle Selbstbestimmung (174-184c)	0,2	0,2	0,2
5	Straftaten gegen die körperliche Unversehrtheit, außer im Straßenverkehr (223-231)	1,7	1,5	1,7
6	Diebstahl und Unterschlagung (242-248c) darunter	17,1	14,4	14,9
7	Diebstahl (242)	12,6	10,8	11,5
8	schwerer Diebstahl (243-244a)	4,4	3,5	3,2
9	Raub und Erpressung, räuberischer Angriff auf Kraftfahrer (249-255, 316a) darunter	0,4	0,3	0,6
10	Raub (249)	0,1	0,1	0,1
11	Andere Vermögens- und Eigentumsdelikte; Urkundendelikte (257-305a) darunter	9,0	7,8	7,9
12	Betrug und Untreue (263-266b)	1,1	0,8	1,2
13	Urkundenfälschung (267-282)	6,6	5,9	5,7
14	Gemeingefährliche einschl. Umwelt-Straftaten, (außer im Straßenverkehr) (306-330d, außer 315b, 315c, 316 und 316a, 323a i. V. m. Verkehrsunfall)	0,2	0,2	0,2
15	Straftaten im Straßenverkehr (142, 315b, 315c, 316; 222, 229, 323a StGB i. V. m. Verkehrsunfall, 21, 22, 22a StVG) davon	12,5	11,1	12,9
16	in Trunkenheit ²⁾	4,0	3,2	4,6
17	ohne Trunkenheit	8,4	7,9	8,3
18	Straftaten nach anderen Bundes- und Landesgesetzen (außer StGB und StVG) darunter	57,8	63,3	60,1
19	Ausländergesetz	36,5	38,6	40,2
20	Betäubungsmittelgesetz	0,3	0,3	0,4
21	Insgesamt	100	100	100

1) entsprechend Straftatenverzeichnis 2004

2) Unter Trunkenheit ist zu verstehen: Infolge des Genusses alkoholischer Getränke oder anderer berauschender Mittel.

1997	1998	1999	2000	2001	2002	2003	2004	Lfd. Nr.
0,7	0,6	0,8	0,8	0,8	0,9	0,8	1,0	1
0,3	0,2	0,4	0,3	0,4	0,4	0,3	0,4	2
2,7	2,9	3,2	3,2	4,1	3,9	5,3	6,1	3
0,2	0,2	0,2	0,2	0,2	0,3	0,4	0,4	4
1,8	1,9	2,2	2,2	2,8	2,6	3,7	4,2	5
14,1	13,3	13,6	13,8	14,4	16,9	20,5	20,0	6
11,5	10,9	11,1	11,6	11,2	14,2	17,3	16,6	7
2,5	2,2	2,3	2,4	2,9	2,4	2,9	3,1	8
0,4	0,5	0,5	0,4	0,5	0,4	0,8	0,6	9
0	0	0	0,1	0,1	0,1	0,2	0,1	10
7,6	8,5	8,8	9,9	11,9	10,4	13,6	15,0	11
1,0	1,5	2,0	2,2	3,1	2,6	5,3	6,3	12
5,6	6,1	6,0	6,7	7,7	6,6	6,5	7,2	13
0,2	0,2	0,2	0,2	0,1	0,2	0,2	0,2	14
11,8	10,6	10,1	10,1	9,8	8,1	9,3	9,8	15
4,6	4,1	3,5	3,3	3,0	2,8	3,5	3,8	16
7,1	6,5	6,6	6,8	6,8	5,3	5,7	6,0	17
62,6	63,5	62,9	61,6	58,5	59,2	49,5	47,3	18
44,5	44,9	44,9	44,1	41,4	42,2	31,7	29,4	19
0,7	0,8	0,9	1,0	1,1	1,6	2,1	2,0	20
100	100	100	100	100	100	100	100	21

7.6 Erwachsene Verurteilte 1994 bis 2004

7.6.1 Erwachsene Verurteilte 1994 bis 2004 (absolut)

Lfd. Nr.	Straftat/Straftatengruppe ¹⁾ (§§ der Gesetze)	1994	1995	1996
1	Straftaten gegen den Staat, die öffentliche Ordnung (außer unerlaubtem Entfernen vom Unfallort) und im Amt (80-168 und 331-357, außer 142) darunter	727	827	823
2	Friedensverrat, Hochverrat, Staatsgefährdung (80-92b)	57	38	31
3	Widerstand gegen die Staatsgewalt (111-121)	132	133	154
4	Straftaten gegen die öffentliche Ordnung (123-145d, außer 142)	392	460	418
5	falsche uneidliche Aussage und Meineid (153-163)	59	83	100
6	falsche Verdächtigung (164, 165)	32	66	70
7	Straftaten in Bezug auf Religion und Weltanschauung (166-168)	6	1	5
8	Straftaten im Amt (331-357)	35	35	37
9	Straftaten gegen die Person, außer im Straßenverkehr (169-241a, außer 222, 229 i. V. m. Verkehrsunfall) darunter	4 314	4 854	4 722
10	Straftaten gegen den Personenstand, Ehe und Familie (169-173) darunter	452	566	520
11	Verletzung der Unterhaltspflicht (170 Abs. 1)	450	553	511
12	Straftaten gegen die sexuelle Selbstbestimmung (174-184c) darunter	381	310	325
13	sexueller Missbrauch von Kindern (176, 176a, b)	168	159	155
14	sexuelle Nötigung, Vergewaltigung (177, 178)	111	76	84
15	Beleidigung (185-200)	355	462	465
16	Straftaten gegen das Leben (211-222) darunter	63	46	60
17	Mord (211)	13	10	5
18	versuchter Mord (211 i. V. m. 23)	1	2	3
19	Totschlag (212, 213)	26	15	22
20	Straftaten gegen die körperliche Unversehrtheit, außer im Straßenverkehr (223-231) darunter	2 412	2 774	2 712
21	Körperverletzung (223)	1 545	1 742	1 740
22	gefährliche Körperverletzung (224 Abs. 1 Nr. 1-5)	636	787	731
23	Körperverletzung mit Todesfolge (227)	15	12	19
24	fahrlässige Körperverletzung, außer im Straßenverkehr (229)	185	191	196
25	Straftaten gegen die persönliche Freiheit (234-241a) darunter	648	690	637
26	Freiheitsberaubung (239)	22	20	14
27	Nötigung (240)	437	477	419
28	Bedrohung (241)	186	186	185

1) entsprechend Straftatenverzeichnis 2004

1997	1998	1999	2000	2001	2002	2003	2004	Lfd. Nr.
977	888	920	962	935	1 026	1 008	950	1
56	64	79	86	92	75	82	58	2
190	190	148	181	137	150	154	136	3
470	365	399	357	355	383	398	379	4
149	166	179	198	224	277	247	252	5
53	65	59	72	82	102	103	102	6
1	1	2	1	-	4	2	-	7
42	32	34	51	26	21	9	11	8
5 197	4 771	4 712	4 959	4 674	4 966	5 105	5 188	9
570	490	469	391	341	380	415	335	10
557	486	463	382	336	367	407	322	11
364	396	356	353	338	363	329	409	12
185	184	187	155	153	166	132	160	13
89	93	79	89	84	106	76	101	14
524	517	532	638	673	719	705	768	15
73	51	46	53	54	48	36	37	16
16	13	11	6	10	9	3	-	17
6	3	6	8	4	3	2	1	18
24	19	18	25	21	15	21	18	19
2 914	2 646	2 647	2 824	2 675	2 832	3 008	3 054	20
1 792	1 589	1 912	1 892	1 717	1 842	1 949	1 863	21
830	774	453	704	754	795	888	904	22
10	20	4	8	6	5	4	5	23
245	243	260	205	182	171	155	264	24
747	663	649	695	583	618	599	566	25
18	25	32	47	20	15	16	17	26
492	435	423	466	373	399	396	360	27
231	182	186	177	169	189	176	178	28

Noch: 7.6.1 Erwachsene Verurteilte 1994 bis 2004 (absolut)

Lfd. Nr.	Straftat/Straftatengruppe ¹⁾ (§§ der Gesetze)	1994	1995	1996
29	Diebstahl und Unterschlagung (242-248c)	5 732	5 931	5 917
	darunter			
30	Diebstahl (242)	3 946	4 224	4 355
31	schwerer Diebstahl (243-244a)	1 325	1 238	1 086
	darunter			
32	Einbruchdiebstahl (243 Abs. 1, Satz 2 Nr. 1)	1 053	1 019	869
33	Wohnungseinbruchdiebstahl (244 Abs. 1 Nr. 3)	x	x	x
34	Unterschlagung (246)	404	394	405
35	unbefugter Gebrauch eines Fahrzeuges (248b)	38	37	34
36	Raub und Erpressung, räuberischer Angriff auf Kraftfahrer (249-255, 316a)	368	326	314
	darunter			
37	Raub (249)	114	96	82
38	schwerer Raub (250)	152	111	118
39	Raub mit Todesfolge (251)	4	-	-
40	räuberischer Diebstahl (252)	26	13	28
41	räuberische Erpressung (255)	46	74	55
42	räuberischer Angriff auf Kraftfahrer (316a)	2	1	2
43	Andere Vermögens- und Eigentumsdelikte; Urkundendelikte (257-305a)	4 151	4 743	5 008
	darunter			
44	Begünstigung und Hehlerei (257-262)	214	254	240
45	Betrug und Untreue (263-266b)	1 888	2 111	2 539
	darunter			
46	Betrug (263 Abs. 1)	1 549	1 616	1 714
47	Erschleichen von Leistungen (265a)	100	144	168
48	Untreue (266)	76	95	101
49	Vorenthalten von Arbeitsentgelt durch den Arbeitgeber (266a Abs. 1)	62	140	446
50	Urkundenfälschung (267-282)	1 458	1 774	1 671
51	Insolvenzstraftaten (283-283d)	2	4	21
52	strafbarer Eigennutz (284-297)	15	11	9
53	Straftaten gegen den Wettbewerb (298-302)	-	-	1
54	Sachbeschädigung (303-305a)	574	589	527
55	Gemeingefährliche einschl. Umwelt-Straftaten, (außer im Straßenverkehr) (306-330d, außer 315b, 315c, 316 und 316a, 323a i. V. m. Verkehrsunfall)	475	480	451
	darunter			
56	Brandstiftung (306)	.	.	.
57	schwere Brandstiftung (306a-306c)	.	.	.
58	fahrlässige Brandstiftung (306d)	5	8	1
59	Vollrausch ohne Verkehrsunfall (323a)	255	233	219
60	unterlassene Hilfeleistung (323c)	7	7	3
61	Straftaten gegen die Umwelt (324-330d)	71	87	67
	darunter			
62	Gewässerverunreinigung - vorsätzlich (324 ohne Abs. 3)	14	16	9
63	Bodenverunreinigung - vorsätzlich (324a ohne Abs. 3)	x	-	1

1) entsprechend Straftatenverzeichnis 2004

1997	1998	1999	2000	2001	2002	2003	2004	Lfd. Nr.
6 959	6 600	6 356	6 952	6 716	7 332	7 752	7 352	29
5 368	5 185	5 036	5 576	5 364	5 959	6 333	5 968	30
1 121	966	863	845	784	796	830	786	31
958	.	715	655	601	594	602	541	32
x	.	20	36	44	51	46	54	33
385	349	378	471	496	501	488	518	34
36	45	35	27	27	30	34	28	35
351	342	307	319	258	280	323	323	36
89	68	68	87	59	58	86	84	37
48	35	27	37	19	43	29	33	38
1	2	-	-	2	-	2	-	39
44	60	39	48	29	44	55	57	40
133	130	137	112	112	111	133	120	41
11	7	5	2	2	3	-	2	42
6 241	6 506	6 682	7 904	8 683	8 485	11 559	11 263	43
241	181	150	151	160	197	198	176	44
3 307	3 930	4 377	5 381	6 175	6 063	9 164	8 850	45
1 830	2 007	2 074	2 394	2 599	3 313	3 940	4 360	46
240	236	689	855	1 601	1 268	3 831	3 249	47
101	128	127	131	172	153	167	176	48
993	1 430	1 316	1 830	1 605	1 123	972	761	49
1 946	1 702	1 484	1 476	1 443	1 298	1 137	1 193	50
70	114	113	238	307	278	344	424	51
10	21	22	32	22	29	26	26	52
-	-	-	-	-	1	-	2	53
667	558	536	626	576	619	690	592	54
577	529	497	447	370	347	351	262	55
.	7	14	19	12	17	21	9	56
.	17	20	14	19	11	16	17	57
47	41	27	35	29	20	19	22	58
314	289	251	195	172	182	172	120	59
6	7	11	5	11	6	6	8	60
104	98	98	125	101	77	95	63	61
5	7	4	10	8	6	12	4	62
2	2	1	2	2	2	1	4	63

Noch: 7.6.1 Erwachsene Verurteilte 1994 bis 2004 (absolut)

Lfd. Nr.	Straftat/Straftatengruppe ¹⁾ (§§ der Gesetze)	1994	1995	1996
64	Straftaten im Straßenverkehr (142, 315b, 315c, 316; 222, 229, 323a StGB i. V. m. Verkehrsunfall, 21, 22, 22a StVG)	18 492	19 431	20 662
65	in Trunkenheit ²⁾	10 547	10 929	11 806
66	davon mit Unfall	7 172	6 634	5 884
67	ohne Unfall	3 375	4 295	5 922
68	ohne Trunkenheit	7 945	8 502	8 856
69	davon mit Unfall	5 299	5 304	5 159
70	ohne Unfall	2 646	3 198	3 697
	nach angewandtem Gesetz			
	davon			
71	Strafgesetzbuch	15 607	16 053	16 867
	darunter			
72	unerlaubtes Entfernen vom Unfallort (142)	4 019	3 891	3 646
73	fahrlässige Tötung im Straßenverkehr (222)	207	151	150
74	fahrlässige Körperverletzung im Straßenverkehr (229)	2 632	2 918	2 692
75	Straßenverkehrsgefährdung ³⁾ (315c)	2 942	2 575	2 553
76	Trunkenheit im Verkehr ohne Fremdschaden ⁴⁾ (Personenschaden, 316)	5 623	6 292	7 608
77	Straßenverkehrsgesetz	2 885	3 378	3 795
	darunter			
78	Führen eines Kfz ohne Fahrerlaubnis oder trotz Fahrverbots (21 Abs. 1 Nr. 1)	1 941	2 387	2 839
79	Straftaten nach anderen Bundes- und Landesgesetzen (außer StGB und StVG)	6 585	10 387	9 393
	darunter			
80	Ausländergesetz	3 218	5 091	4 951
81	Asylverfahrensgesetz	367	433	439
82	Betäubungsmittelgesetz	76	91	118
83	Gesetz betreffend die Gesellschaften beschränkter Haftung	-	4	23
84	Pflichtversicherungsgesetz	1 793	2 007	1 486
85	Abgabenordnung (Steuer- und Zollwiderhandlungen)	791	929	1 161
86	Waffengesetz	112	142	144
87	Insgesamt	40 844	46 979	47 290

1) entsprechend Straftatenverzeichnis 2004

2) Unter Trunkenheit ist zu verstehen: Infolge des Genusses alkoholischer Getränke oder anderer berauschender Mittel.

3) soweit nicht in Verbindung mit §§ 142, 222 oder 229 StGB

4) soweit nicht in Verbindung mit § 142 StGB

1997	1998	1999	2000	2001	2002	2003	2004	Lfd. Nr.
22 992	19 483	16 886	16 148	14 376	12 939	12 728	12 148	64
13 393	11 461	9 772	9 035	8 000	7 236	7 251	7 129	65
4 712	3 107	2 550	2 791	2 507	2 224	2 271	1 689	66
8 681	8 354	7 222	6 244	5 493	5 012	4 980	5 440	67
9 599	8 022	7 114	7 113	6 376	5 703	5 477	5 019	68
5 200	4 033	3 592	3 713	3 505	3 322	3 121	2 767	69
4 399	3 989	3 522	3 400	2 871	2 381	2 356	2 252	70
18 603	15 582	13 414	12 789	11 531	10 596	10 392	9 937	71
3 560	2 629	2 365	2 221	2 081	1 983	1 886	1 827	72
135	109	98	110	82	68	86	75	73
2 842	2 320	1 883	2 073	1 955	1 760	1 709	1 354	74
2 275	1 747	1 436	1 260	1 080	1 036	998	812	75
9 576	8 630	7 522	6 962	6 202	5 636	5 624	5 773	76
4 389	3 901	3 472	3 359	2 845	2 343	2 336	2 211	77
3 322	2 916	2 542	2 498	2 097	1 754	1 830	1 752	78
12 779	11 778	10 603	10 546	8 688	8 544	6 435	6 330	79
7 065	6 597	6 094	5 858	4 622	4 483	2 561	2 315	80
707	878	1 065	1 203	973	810	793	651	81
250	255	333	514	571	814	946	1 035	82
60	96	79	162	180	291	359	354	83
2 149	1 827	1 330	1 399	1 185	917	900	859	84
1 348	1 169	844	740	590	566	459	631	85
238	155	147	132	149	171	134	206	86
56 073	50 897	46 963	48 237	44 700	43 919	45 261	43 816	87

7.6.2 Erwachsene Verurteilte 1994 bis 2004 (in Prozent)

Lfd. Nr.	Straftat/Straftatengruppe ¹⁾ (§§ der Gesetze)	1994	1995	1996
1	Straftaten gegen den Staat, die öffentliche Ordnung (außer unerlaubtem Entfernen vom Unfallort) und im Amt (80-168 und 331-357, außer 142) darunter	1,8	1,8	1,7
2	Straftaten gegen die öffentliche Ordnung (123-145d, außer 142)	1,0	1,0	0,9
3	Straftaten gegen die Person, außer im Straßenverkehr (169-241a, außer 222, 229 i. V. m. Verkehrsunfall) darunter	10,6	10,3	10,0
4	Straftaten gegen die sexuelle Selbstbestimmung (174-184c)	0,9	0,7	0,7
5	Straftaten gegen die körperliche Unversehrtheit, außer im Straßenverkehr (223-231)	5,9	5,9	5,7
6	Diebstahl und Unterschlagung (242-248c) darunter	14,0	12,6	12,5
7	Diebstahl (242)	9,7	9,0	9,2
8	schwerer Diebstahl (243-244a)	3,2	2,6	2,3
9	Raub und Erpressung, räuberischer Angriff auf Kraftfahrer (249-255, 316a) darunter	0,9	0,7	0,7
10	Raub (249)	0,3	0,2	0,2
11	Andere Vermögens- und Eigentumsdelikte; Urkundendelikte (257-305a) darunter	10,2	10,1	10,6
12	Betrug und Untreue (263-266b)	4,6	4,5	5,4
13	Urkundenfälschung (267-282)	3,6	3,8	3,5
14	Gemeingefährliche einschl. Umwelt-Straftaten, (außer im Straßenverkehr) (306-330d, außer 315b, 315c, 316 und 316a, 323a i. V. m. Verkehrsunfall)	1,2	1,0	1,0
15	Straftaten im Straßenverkehr (142, 315b, 315c, 316; 222, 229, 323a StGB i. V. m. Verkehrsunfall, 21, 22, 22a StVG) davon	45,3	41,4	43,7
16	in Trunkenheit ²⁾	25,8	23,3	25,0
17	ohne Trunkenheit	19,5	18,1	18,7
18	Straftaten nach anderen Bundes- und Landesgesetzen (außer StGB und StVG) darunter	16,1	22,1	19,9
19	Ausländergesetz	7,9	10,8	10,5
20	Betäubungsmittelgesetz	0,2	0,2	0,2
21	Insgesamt	100	100	100

1) entsprechend Straftatenverzeichnis 2004

2) Unter Trunkenheit ist zu verstehen: Infolge des Genusses alkoholischer Getränke oder anderer berauschender Mittel.

1997	1998	1999	2000	2001	2002	2003	2004	Lfd. Nr.
1,7	1,7	2,0	2,0	2,1	2,3	2,2	2,2	1
0,8	0,7	0,8	0,7	0,8	0,9	0,9	0,9	2
9,3	9,4	10,0	10,3	10,5	11,3	11,3	11,8	3
0,6	0,8	0,8	0,7	0,8	0,8	0,7	0,9	4
5,2	5,2	5,6	5,9	6,0	6,4	6,6	7,0	5
12,4	13,0	13,5	14,4	15,0	16,7	17,1	16,8	6
9,6	10,2	10,7	11,6	12,0	13,6	14,0	13,6	7
2,0	1,9	1,8	1,8	1,8	1,8	1,8	1,8	8
0,6	0,7	0,7	0,7	0,6	0,6	0,7	0,7	9
0,2	0,1	0,1	0,2	0,1	0,1	0,2	0,2	10
11,1	12,8	14,2	16,4	19,4	19,3	25,5	25,7	11
5,9	7,7	9,3	11,2	13,8	13,8	20,2	20,2	12
3,5	3,3	3,2	3,1	3,2	3,0	2,5	2,7	13
1,0	1,0	1,1	0,9	0,8	0,8	0,8	0,6	14
41,0	38,3	36,0	33,5	32,2	29,5	28,1	27,7	15
23,9	22,5	20,8	18,7	17,9	16,5	16,0	16,3	16
17,1	15,8	15,1	14,7	14,3	13,0	12,1	11,5	17
22,8	23,1	22,6	21,9	19,4	19,5	14,2	14,4	18
12,6	13,0	13,0	12,1	10,3	10,2	5,7	5,3	19
0,4	0,5	0,7	1,1	1,3	1,9	2,1	2,4	20
100	100	100	100	100	100	100	100	21

7.6.3 Erwachsene Verurteilte je 100 000 Einwohner¹⁾ 1994 bis 2004

(Verurteiltenbelastungsziffer)

Lfd. Nr.	Straftat/Straftatengruppe ²⁾ (§§ der Gesetze)	1994	1995	1996
1	Straftaten gegen den Staat, die öffentliche Ordnung (außer unerlaubtem Entfernen vom Unfallort) und im Amt (80-168 und 331-357, außer 142) darunter	20,6	23,5	23,3
2	Straftaten gegen die öffentliche Ordnung (123-145d, außer 142)	11,1	13,1	11,9
3	Straftaten gegen die Person, außer im Straßenverkehr (169-241a, außer 222, 229 i. V. m. Verkehrsunfall) darunter	122,5	137,8	133,9
4	Straftaten gegen die sexuelle Selbstbestimmung (174-184c)	10,8	8,8	9,2
5	Straftaten gegen die körperliche Unversehrtheit, außer im Straßenverkehr (223-231)	68,5	78,8	76,9
6	Diebstahl und Unterschlagung (242-248c) darunter	162,8	168,4	167,8
7	Diebstahl (242)	112,0	119,9	123,5
8	schwerer Diebstahl (243-244a)	37,6	35,2	30,8
9	Raub und Erpressung, räuberischer Angriff auf Kraftfahrer (249-255, 316a) darunter	10,4	9,3	8,9
10	Raub (249)	3,2	2,7	2,3
11	Andere Vermögens- und Eigentumsdelikte; Urkundendelikte (257-305a) darunter	117,9	134,7	142,0
12	Betrug und Untreue (263-266b)	53,6	59,9	72,0
13	Urkundenfälschung (267-282)	41,4	50,4	47,4
14	Gemeingefährliche einschl. Umwelt-Straftaten, (außer im Straßenverkehr) (306-330d, außer 315b, 315c, 316 und 316a, 323a i. V. m. Verkehrsunfall)	13,5	13,6	12,8
15	Straftaten im Straßenverkehr (142, 315b, 315c, 316; 222, 229, 323a StGB i. V. m. Verkehrsunfall, 21, 22, 22a StVG) davon	525,1	551,7	586,0
16	in Trunkenheit ³⁾	299,5	310,3	334,9
17	ohne Trunkenheit	225,6	241,4	251,2
18	Straftaten nach anderen Bundes- und Landesgesetzen (außer StGB und StVG) darunter	187,0	294,9	266,4
19	Ausländergesetz	91,4	144,5	140,4
20	Betäubungsmittelgesetz	2,2	2,6	3,3
21	Insgesamt	1 159,8	1 333,9	1 341,3

1) strafmündige erwachsene Einwohner

2) entsprechend Straftatenverzeichnis 2004

3) Unter Trunkenheit ist zu verstehen: Infolge des Genusses alkoholischer Getränke oder anderer berauschender Mittel.

1997	1998	1999	2000	2001	2002	2003	2004	Lfd. Nr.
27,7	25,2	26,1	27,3	26,6	29,2	28,7	27,1	1
13,3	10,4	11,3	10,1	10,1	10,9	11,3	10,8	2
147,5	135,5	133,9	140,8	132,8	141,4	145,5	147,7	3
10,3	11,2	10,1	10,0	9,6	10,3	9,4	11,6	4
82,7	75,1	75,2	80,2	76,0	80,6	85,7	87,0	5
197,5	187,4	180,6	197,4	190,9	208,7	220,9	209,4	6
152,3	147,2	143,1	158,4	152,5	169,6	180,4	170,0	7
31,8	27,4	24,5	24,0	22,3	22,7	23,6	22,4	8
10,0	9,7	8,7	9,1	7,3	8,0	9,2	9,2	9
2,5	1,9	1,9	2,5	1,7	1,7	2,5	2,4	10
177,1	184,7	189,8	224,5	246,8	241,5	329,4	320,7	11
93,8	111,6	124,4	152,8	175,5	172,6	261,1	252,0	12
55,2	48,3	42,2	41,9	41,0	36,9	32,4	34,0	13
16,4	15,0	14,1	12,7	10,5	9,9	10,0	7,5	14
652,4	553,2	479,7	458,6	408,6	368,3	362,7	345,9	15
380,0	325,4	277,6	256,6	227,4	206,0	206,6	203,0	16
272,4	227,8	202,1	202,0	181,2	162,3	156,1	142,9	17
362,6	334,4	301,2	299,5	246,9	243,2	183,4	180,3	18
200,5	187,3	173,1	166,4	131,4	127,6	73,0	65,9	19
7,1	7,2	9,5	14,6	16,2	23,2	27,0	29,5	20
1 591,2	1 445,0	1 334,2	1 369,9	1 270,5	1 250,1	1 289,6	1 247,8	21

7.7 Heranwachsende Verurteilte 1994 bis 2004

7.7.1 Heranwachsende Verurteilte 1994 bis 2004 (absolut)

Lfd. Nr.	Straftat/Straftatengruppe ¹⁾ (§§ der Gesetze)	1994	1995	1996
1	Straftaten gegen den Staat, die öffentliche Ordnung (außer unerlaubtem Entfernen vom Unfallort) und im Amt (80-168 und 331-357, außer 142) darunter	152	138	140
2	Friedensverrat, Hochverrat, Staatsgefährdung (80-92b)	19	19	15
3	Widerstand gegen die Staatsgewalt (111-121)	17	19	27
4	Straftaten gegen die öffentliche Ordnung (123-145d, außer 142)	100	64	65
5	falsche uneidliche Aussage und Meineid (153-163)	8	18	16
6	falsche Verdächtigung (164, 165)	3	11	11
7	Straftaten in Bezug auf Religion und Weltanschauung (166-168)	-	-	2
8	Straftaten im Amt (331-357)	2	2	2
9	Straftaten gegen die Person, außer im Straßenverkehr (169-241a, außer 222, 229 i. V. m. Verkehrsunfall) darunter	544	641	698
10	Straftaten gegen den Personenstand, Ehe und Familie (169-173) darunter	3	1	-
11	Verletzung der Unterhaltspflicht (170 Abs. 1)	3	1	-
12	Straftaten gegen die sexuelle Selbstbestimmung (174-184c) darunter	13	18	15
13	sexueller Missbrauch von Kindern (176, 176a, b)	6	8	5
14	sexuelle Nötigung, Vergewaltigung (177, 178)	5	7	5
15	Beleidigung (185-200)	21	54	37
16	Straftaten gegen das Leben (211-222) darunter	7	5	4
17	Mord (211)	-	-	-
18	versuchter Mord (211 i. V. m. 23)	-	-	-
19	Totschlag (212, 213)	2	-	-
20	Straftaten gegen die körperliche Unversehrtheit, außer im Straßenverkehr (223-231) darunter	438	493	565
21	Körperverletzung (223)	198	213	242
22	gefährliche Körperverletzung (224 Abs. 1 Nr. 1-5)	206	243	280
23	Körperverletzung mit Todesfolge (227)	-	-	-
24	fahrlässige Körperverletzung, außer im Straßenverkehr (229)	32	37	41
25	Straftaten gegen die persönliche Freiheit (234-241a) darunter	62	70	77
26	Freiheitsberaubung (239)	5	1	1
27	Nötigung (240)	49	53	63
28	Bedrohung (241)	8	15	12

1) entsprechend Straftatenverzeichnis 2004

1997	1998	1999	2000	2001	2002	2003	2004	Lfd. Nr.
170	178	165	196	154	183	184	168	1
22	44	28	40	32	41	32	25	2
23	26	24	23	13	27	23	21	3
94	70	74	82	73	67	57	63	4
13	24	21	33	24	24	35	34	5
14	9	15	14	12	20	34	22	6
1	3	-	1	-	2	1	1	7
2	1	2	-	-	2	-	-	8
789	922	904	959	913	1 074	1 146	1 135	9
-	1	1	1	-	-	2	-	10
-	-	-	-	-	-	1	-	11
27	27	17	18	22	27	31	48	12
12	10	7	10	7	9	14	18	13
12	13	6	6	8	13	12	13	14
50	59	65	80	84	84	81	96	15
2	5	3	2	4	12	9	5	16
-	-	-	-	-	-	-	3	17
1	-	-	-	-	2	1	1	18
1	2	-	1	3	10	6	-	19
619	741	728	758	709	877	911	908	20
294	333	342	351	306	365	382	402	21
287	367	359	376	380	494	507	476	22
1	-	-	-	-	1	3	-	23
35	36	25	29	22	15	13	29	24
91	88	88	100	94	74	109	78	25
-	1	1	1	3	5	2	-	26
65	67	69	81	68	47	76	54	27
25	20	18	17	23	19	25	22	28

Noch: 7.7.1 Heranwachsende Verurteilte 1994 bis 2004 (absolut)

Lfd. Nr.	Straftat/Straftatengruppe ¹⁾ (§§ der Gesetze)	1994	1995	1996
29	Diebstahl und Unterschlagung (242-248c)	1 470	1 483	1 529
	darunter			
30	Diebstahl (242)	705	780	860
31	schwerer Diebstahl (243-244a)	689	648	604
	darunter			
32	Einbruchdiebstahl (243 Abs. 1, Satz 2 Nr. 1)	546	508	465
33	Wohnungseinbruchdiebstahl (244 Abs. 1 Nr. 3)	x	x	x
34	Unterschlagung (246)	66	41	52
35	unbefugter Gebrauch eines Fahrzeuges (248b)	10	14	12
36	Raub und Erpressung, räuberischer Angriff auf Kraftfahrer (249-255, 316a)	161	125	173
	darunter			
37	Raub (249)	66	43	58
38	schwerer Raub (250)	46	38	55
39	Raub mit Todesfolge (251)	-	-	-
40	räuberischer Diebstahl (252)	8	8	8
41	räuberische Erpressung (255)	36	32	48
42	räuberischer Angriff auf Kraftfahrer (316a)	1	-	-
43	Andere Vermögens- und Eigentumsdelikte; Urkundendelikte (257-305a)	537	597	574
	darunter			
44	Begünstigung und Hehlerei (257-262)	51	52	48
45	Betrug und Untreue (263-266b)	178	171	173
	darunter			
46	Betrug (263 Abs. 1)	144	134	122
47	Erschleichen von Leistungen (265a)	10	15	36
48	Untreue (266)	2	3	2
49	Vorenthalten von Arbeitsentgelt durch den Arbeitgeber (266a Abs. 1)	-	-	3
50	Urkundenfälschung (267-282)	205	251	240
51	Insolvenzstraftaten (283-283d)	-	-	-
52	strafbarer Eigennutz (284-297)	1	2	-
53	Straftaten gegen den Wettbewerb (298-302)	-	-	-
54	Sachbeschädigung (303-305a)	102	121	113
55	Gemeingefährliche einschl. Umwelt-Straftaten, (außer im Straßenverkehr) (306-330d, außer 315b, 315c, 316 und 316a, 323a i. V. m. Verkehrsunfall)	36	42	46
	darunter			
56	Brandstiftung (306)	.	.	.
57	schwere Brandstiftung (306a-306c)	.	.	.
58	fahrlässige Brandstiftung (306d)	1	2	-
59	Vollrausch ohne Verkehrsunfall (323a)	10	8	6
60	unterlassene Hilfeleistung (323c)	-	-	3
61	Straftaten gegen die Umwelt (324-330d)	11	7	7
	darunter			
62	Gewässerverunreinigung - vorsätzlich (324 ohne Abs. 3)	5	-	-
63	Bodenverunreinigung - vorsätzlich (324a ohne Abs. 3)	x	-	-

1) entsprechend Straftatenverzeichnis 2004

1997	1998	1999	2000	2001	2002	2003	2004	Lfd. Nr.
1 652	1 660	1 603	1 550	1 459	1 722	1 540	1 565	29
932	1 015	968	1 026	949	1 126	1 017	1 002	30
656	600	560	449	411	483	402	439	31
558	.	354	290	300	380	302	324	32
x	.	126	67	40	33	31	33	33
51	31	69	62	88	98	108	112	34
11	11	5	11	10	11	10	9	35
179	183	187	142	121	201	236	171	36
63	44	64	42	42	61	74	58	37
22	18	19	13	16	22	31	20	38
-	-	-	-	-	-	-	-	39
4	7	16	13	8	17	16	8	40
85	104	84	70	53	94	110	79	41
1	1	-	-	-	1	1	1	42
696	684	824	975	1 079	1 074	1 670	1 696	43
67	62	33	39	43	52	58	55	44
201	258	427	559	670	633	1 229	1 221	45
139	196	154	221	221	241	307	404	46
30	42	233	300	413	342	852	764	47
-	3	-	-	1	1	3	1	48
1	1	6	10	6	8	7	2	49
258	204	184	182	175	148	157	143	50
-	-	-	-	-	-	-	1	51
2	3	2	2	1	1	2	4	52
-	-	-	-	-	-	-	-	53
168	157	178	193	190	240	224	272	54
46	50	46	41	44	41	42	43	55
.	4	4	4	9	8	9	11	56
.	2	12	7	7	6	5	4	57
2	2	1	1	1	1	1	4	58
7	10	7	6	7	10	12	10	59
-	1	1	2	2	3	-	1	60
15	9	9	3	6	4	9	3	61
-	1	-	-	-	-	1	-	62
-	-	-	-	-	-	-	-	63

Noch: 7.7.1 Heranwachsende Verurteilte 1994 bis 2004 (absolut)

Lfd. Nr.	Straftat/Straftatengruppe ¹⁾ (§§ der Gesetze)	1994	1995	1996
64	Straftaten im Straßenverkehr (142, 315b, 315c, 316; 222, 229, 323a StGB i. V. m. Verkehrsunfall, 21, 22, 22a StVG)	2 649	2 707	2 993
65	in Trunkenheit ²⁾	1 297	1 324	1 294
66	davon mit Unfall	860	909	729
67	ohne Unfall	437	415	565
68	ohne Trunkenheit	1 352	1 383	1 699
69	davon mit Unfall	735	845	1 005
70	ohne Unfall	617	538	694
	nach angewandtem Gesetz			
	davon			
71	Strafgesetzbuch	2 000	2 137	2 290
	darunter			
72	unerlaubtes Entfernen vom Unfallort (142)	497	485	580
73	fahrlässige Tötung im Straßenverkehr (222)	27	33	47
74	fahrlässige Körperverletzung im Straßenverkehr (229)	456	590	553
75	Straßenverkehrsgefährdung ³⁾ (315c)	387	390	357
76	Trunkenheit im Verkehr ohne Fremdschaden ⁴⁾ (Personenschaden, 316)	610	624	733
77	Straßenverkehrsgesetz	649	570	703
	darunter			
78	Führen eines Kfz ohne Fahrerlaubnis oder trotz Fahrverbots (21 Abs. 1 Nr. 1)	500	437	549
79	Straftaten nach anderen Bundes- und Landesgesetzen (außer StGB und StVG)	716	1 166	982
	darunter			
80	Ausländergesetz	387	768	605
81	Asylverfahrensgesetz	24	34	45
82	Betäubungsmittelgesetz	6	40	43
83	Gesetz betreffend die Gesellschaften beschränkter Haftung	-	-	-
84	Pflichtversicherungsgesetz	185	168	165
85	Abgabenordnung (Steuer- und Zollzuwiderhandlungen)	43	66	54
86	Waffengesetz	23	17	23
87	Insgesamt	6 265	6 899	7 135

1) entsprechend Straftatenverzeichnis 2004

2) Unter Trunkenheit ist zu verstehen: Infolge des Genusses alkoholischer Getränke oder anderer berauschender Mittel.

3) soweit nicht in Verbindung mit §§ 142, 222 oder 229 StGB

4) soweit nicht in Verbindung mit § 142 StGB

1997	1998	1999	2000	2001	2002	2003	2004	Lfd. Nr.
2 948	2 649	2 097	2 199	1 863	1 685	1 544	1 391	64
1 419	1 196	961	907	830	722	671	663	65
604	470	406	446	408	358	333	283	66
815	726	555	461	422	364	338	380	67
1 529	1 453	1 136	1 292	1 033	963	873	728	68
945	866	710	838	658	601	592	476	69
584	587	426	454	375	362	281	252	70
2 391	2 105	1 697	1 765	1 506	1 325	1 281	1 166	71
495	399	415	440	309	306	286	250	72
35	29	30	23	18	28	30	23	73
611	602	399	478	428	354	353	281	74
356	266	244	244	205	194	172	158	75
875	780	586	558	527	432	415	435	76
557	544	400	434	357	360	263	225	77
370	385	288	319	273	269	209	177	78
1 439	1 374	1 425	1 219	1 133	1 087	973	862	79
759	649	654	411	314	245	153	106	80
89	108	140	117	99	90	90	84	81
128	175	230	337	411	506	495	457	82
-	-	-	-	1	-	-	-	83
289	269	261	238	187	127	143	109	84
73	71	63	38	30	30	28	30	85
44	45	39	30	33	37	19	47	86
7 919	7 700	7 251	7 281	6 766	7 067	7 335	7 031	87

7.7.2 Heranwachsende Verurteilte 1994 bis 2004 (in Prozent)

Lfd. Nr.	Straftat/Straftatengruppe ¹⁾ (§§ der Gesetze)	1994	1995	1996
1	Straftaten gegen den Staat, die öffentliche Ordnung (außer unerlaubtem Entfernen vom Unfallort) und im Amt (80-168 und 331-357, außer 142) darunter	2,4	2,0	2,0
2	Straftaten gegen die öffentliche Ordnung (123-145d, außer 142)	1,6	0,9	0,9
3	Straftaten gegen die Person, außer im Straßenverkehr (169-241a, außer 222, 229 i. V. m. Verkehrsunfall) darunter	8,7	9,3	9,8
4	Straftaten gegen die sexuelle Selbstbestimmung (174-184c)	0,2	0,3	0,2
5	Straftaten gegen die körperliche Unversehrtheit, außer im Straßenverkehr (223-231)	7,0	7,1	7,9
6	Diebstahl und Unterschlagung (242-248c) darunter	23,5	21,5	21,4
7	Diebstahl (242)	11,3	11,3	12,1
8	schwerer Diebstahl (243-244a)	11,0	9,4	8,5
9	Raub und Erpressung, räuberischer Angriff auf Kraftfahrer (249-255, 316a) darunter	2,6	1,8	2,4
10	Raub (249)	1,1	0,6	0,8
11	Andere Vermögens- und Eigentumsdelikte; Urkundendelikte (257-305a) darunter	8,6	8,7	8,0
12	Betrug und Untreue (263-266b)	2,8	2,5	2,4
13	Urkundenfälschung (267-282)	3,3	3,6	3,4
14	Gemeingefährliche einschl. Umwelt-Straftaten, (außer im Straßenverkehr) (306-330d, außer 315b, 315c, 316 und 316a, 323a i. V. m. Verkehrsunfall)	0,6	0,6	0,6
15	Straftaten im Straßenverkehr (142, 315b, 315c, 316; 222, 229, 323a StGB i. V. m. Verkehrsunfall, 21, 22, 22a StVG) davon	42,3	39,2	41,9
16	in Trunkenheit ²⁾	20,7	19,2	18,1
17	ohne Trunkenheit	21,6	20,0	23,8
18	Straftaten nach anderen Bundes- und Landesgesetzen (außer StGB und StVG) darunter	11,4	16,9	13,8
19	Ausländergesetz	6,2	11,1	8,5
20	Betäubungsmittelgesetz	0,1	0,6	0,6
21	Insgesamt	100	100	100

1) entsprechend Straftatenverzeichnis 2004

2) Unter Trunkenheit ist zu verstehen: Infolge des Genusses alkoholischer Getränke oder anderer berauschender Mittel.

1997	1998	1999	2000	2001	2002	2003	2004	Lfd. Nr.
2,1	2,3	2,3	2,7	2,3	2,6	2,5	2,4	1
1,2	0,9	1,0	1,1	1,1	0,9	0,8	0,9	2
10,0	12,0	12,5	13,2	13,5	15,2	15,6	16,1	3
0,3	0,4	0,2	0,2	0,3	0,4	0,4	0,7	4
7,8	9,6	10,0	10,4	10,5	12,4	12,4	12,9	5
20,9	21,6	22,1	21,3	21,6	24,4	21,0	22,3	6
11,8	13,2	13,3	14,1	14,0	15,9	13,9	14,3	7
8,3	7,8	7,7	6,2	6,1	6,8	5,5	6,2	8
2,3	2,4	2,6	2,0	1,8	2,8	3,2	2,4	9
0,8	0,6	0,9	0,6	0,6	0,9	1,0	0,8	10
8,8	8,9	11,4	13,4	15,9	15,2	22,8	24,1	11
2,5	3,4	5,9	7,7	9,9	9,0	16,8	17,4	12
3,3	2,6	2,5	2,5	2,6	2,1	2,1	2,0	13
0,6	0,6	0,6	0,6	0,7	0,6	0,6	0,6	14
37,2	34,4	28,9	30,2	27,5	23,8	21,0	19,8	15
17,9	15,5	13,3	12,5	12,3	10,2	9,1	9,4	16
19,3	18,9	15,7	17,7	15,3	13,6	11,9	10,4	17
18,2	17,8	19,7	16,7	16,7	15,4	13,3	12,3	18
9,6	8,4	9,0	5,6	4,6	3,5	2,1	1,5	19
1,6	2,3	3,2	4,6	6,1	7,2	6,7	6,5	20
100	100	100	100	100	100	100	100	21

7.7.3 Heranwachsende Verurteilte je 100 000 Einwohner¹⁾ 1994 bis 2004 (Verurteiltenbelastungsziffer)

Lfd. Nr.	Straftat/Straftatengruppe ²⁾ (§§ der Gesetze)	1994	1995	1996
1	Straftaten gegen den Staat, die öffentliche Ordnung (außer unerlaubtem Entfernen vom Unfallort) und im Amt (80-168 und 331-357, außer 142) darunter	111,3	97,7	90,9
2	Straftaten gegen die öffentliche Ordnung (123-145d, außer 142)	73,2	45,3	42,2
3	Straftaten gegen die Person, außer im Straßenverkehr (169-241a, außer 222, 229 i. V. m. Verkehrsunfall) darunter	398,3	453,9	453,2
4	Straftaten gegen die sexuelle Selbstbestimmung (174-184c)	9,5	12,7	9,7
5	Straftaten gegen die körperliche Unversehrtheit, außer im Straßenverkehr (223-231)	320,7	349,1	366,9
6	Diebstahl und Unterschlagung (242-248c) darunter	1 076,2	1 050,0	992,8
7	Diebstahl (242)	516,1	552,3	558,4
8	schwerer Diebstahl (243-244a)	504,4	458,8	392,2
9	Raub und Erpressung, räuberischer Angriff auf Kraftfahrer (249-255, 316a) darunter	117,9	88,5	112,3
10	Raub (249)	48,3	30,4	37,7
11	Andere Vermögens- und Eigentumsdelikte; Urkundendelikte (257-305a) darunter	393,1	422,7	372,7
12	Betrug und Untreue (263-266b)	130,3	121,1	112,3
13	Urkundenfälschung (267-282)	150,1	177,7	155,8
14	Gemeingefährliche einschl. Umwelt-Straftaten, (außer im Straßenverkehr) (306-330d, außer 315b, 315c, 316 und 316a, 323a i. V. m. Verkehrsunfall)	26,4	29,7	29,9
15	Straftaten im Straßenverkehr (142, 315b, 315c, 316; 222, 229, 323a StGB i. V. m. Verkehrsunfall, 21, 22, 22a StVG) davon	1 939,3	1 916,7	1 943,4
16	in Trunkenheit ³⁾	949,5	937,5	840,2
17	ohne Trunkenheit	989,8	979,2	1103,2
18	Straftaten nach anderen Bundes- und Landesgesetzen (außer StGB und StVG) darunter	524,2	825,6	637,6
19	Ausländergesetz	283,3	543,8	392,8
20	Betäubungsmittelgesetz	4,4	28,3	27,9
21	Insgesamt	4 586,8	4 884,8	4 632,8

1) strafmündige heranwachsende Einwohner

2) entsprechend Straftatenverzeichnis 2004

3) Unter Trunkenheit ist zu verstehen: Infolge des Genusses alkoholischer Getränke oder anderer berauschender Mittel.

1997	1998	1999	2000	2001	2002	2003	2004	Lfd. Nr.
101,8	100,7	91,5	108,7	85,5	104,2	106,1	98,5	1
56,3	39,6	41,0	45,5	40,5	38,2	32,9	36,9	2
472,4	521,5	501,2	531,7	507,1	611,7	661,0	665,6	3
16,2	15,3	9,4	10,0	12,2	15,4	17,9	28,1	4
370,6	419,1	403,6	420,3	393,8	499,5	525,5	532,5	5
989,2	938,8	888,7	859,4	810,4	980,8	888,3	917,8	6
558,1	574,1	536,7	568,8	527,1	641,3	586,6	587,6	7
392,8	339,3	310,5	248,9	228,3	275,1	231,9	257,4	8
107,2	103,5	103,7	78,7	67,2	114,5	136,1	100,3	9
37,7	24,9	35,5	23,3	23,3	34,7	42,7	34,0	10
416,7	386,8	456,8	540,6	599,3	611,7	963,3	994,6	11
120,4	145,9	236,7	309,9	372,1	360,5	708,9	716,0	12
154,5	115,4	102,0	100,9	97,2	84,3	90,6	83,9	13
27,5	28,3	25,5	22,7	24,4	23,4	24,2	25,2	14
1 765,2	1 498,2	1 162,6	1 219,2	1 034,8	959,7	890,6	815,7	15
849,7	676,4	532,8	502,9	461,0	411,2	387,0	388,8	16
915,5	821,8	629,8	716,3	573,8	548,5	503,6	426,9	17
861,6	777,1	790,0	675,9	629,3	619,1	561,2	505,5	18
454,5	367,1	362,6	227,9	174,4	139,5	88,3	62,2	19
76,6	99,0	127,5	186,8	228,3	288,2	285,5	268,0	20
4 741,7	4 354,9	4 020,0	4 036,8	3 758,1	4 025,1	4 230,9	4 123,2	21

7.8 Jugendliche Verurteilte 1994 bis 2004

7.8.1 Jugendliche Verurteilte 1994 bis 2004 (absolut)

Lfd. Nr.	Straftat/Straftatengruppe ¹⁾ (§§ der Gesetze)	1994	1995	1996
1	Straftaten gegen den Staat, die öffentliche Ordnung (außer unerlaubtem Entfernen vom Unfallort) und im Amt (80-168 und 331-357, außer 142) darunter	139	79	97
2	Friedensverrat, Hochverrat, Staatsgefährdung (80-92b)	36	29	23
3	Widerstand gegen die Staatsgewalt (111-121)	9	7	10
4	Straftaten gegen die öffentliche Ordnung (123-145d, außer 142)	73	34	54
5	falsche uneidliche Aussage und Meineid (153-163)	4	4	2
6	falsche Verdächtigung (164, 165)	7	1	7
7	Straftaten in Bezug auf Religion und Weltanschauung (166-168)	7	4	1
8	Straftaten im Amt (331-357)	-	-	-
9	Straftaten gegen die Person, außer im Straßenverkehr (169-241a, außer 222, 229 i. V. m. Verkehrsunfall) darunter	414	582	697
10	Straftaten gegen den Personenstand, Ehe und Familie (169-173) darunter	-	-	-
11	Verletzung der Unterhaltspflicht (170 Abs. 1)	-	-	-
12	Straftaten gegen die sexuelle Selbstbestimmung (174-184c) darunter	11	7	17
13	sexueller Missbrauch von Kindern (176, 176a, b)	2	1	4
14	sexuelle Nötigung, Vergewaltigung (177, 178)	9	5	12
15	Beleidigung (185-200)	4	14	8
16	Straftaten gegen das Leben (211-222) darunter	1	2	1
17	Mord (211)	-	-	-
18	versuchter Mord (211 i. V. m. 23)	-	-	-
19	Totschlag (212, 213)	-	-	-
20	Straftaten gegen die körperliche Unversehrtheit, außer im Straßenverkehr (223-231) darunter	376	529	628
21	Körperverletzung (223)	111	151	205
22	gefährliche Körperverletzung (224 Abs. 1 Nr. 1-5)	253	363	411
23	Körperverletzung mit Todesfolge (227)	-	-	-
24	fahrlässige Körperverletzung, außer im Straßenverkehr (229)	11	15	12
25	Straftaten gegen die persönliche Freiheit (234-241a) darunter	22	30	43
26	Freiheitsberaubung (239)	3	2	4
27	Nötigung (240)	11	17	25
28	Bedrohung (241)	8	9	14

1) entsprechend Straftatenverzeichnis 2004

1997	1998	1999	2000	2001	2002	2003	2004	Lfd. Nr.
79	84	127	120	120	111	91	88	1
13	35	39	34	49	40	22	18	2
3	3	7	10	8	9	6	3	3
48	36	70	53	46	37	31	35	4
3	4	4	11	9	11	11	11	5
7	3	6	5	8	11	17	18	6
5	3	-	4	-	2	1	3	7
-	-	1	-	-	-	-	-	8
701	857	790	826	821	965	782	794	9
-	-	-	1	-	-	-	-	10
-	-	-	-	-	-	-	-	11
20	25	29	15	15	24	22	24	12
8	11	9	4	9	13	11	16	13
11	14	19	9	5	10	10	6	14
10	19	20	17	25	37	25	28	15
2	1	1	4	2	4	8	8	16
-	-	-	2	1	-	-	2	17
-	-	-	-	-	2	4	6	18
-	-	-	-	1	1	3	-	19
628	786	703	753	741	859	696	711	20
176	257	217	237	225	304	200	254	21
430	505	469	502	498	542	481	445	22
-	-	-	-	-	-	2	-	23
20	17	16	14	17	11	11	12	24
41	26	37	36	37	41	29	23	25
-	-	3	3	-	1	-	2	26
22	18	18	24	20	23	18	19	27
16	8	16	9	15	17	11	2	28

Noch: 7.8.1 Jugendliche Verurteilte 1994 bis 2004 (absolut)

Lfd. Nr.	Straftat/Straftatengruppe ¹⁾ (§§ der Gesetze)	1994	1995	1996
29	Diebstahl und Unterschlagung (242-248c)	1 234	1 540	1 748
	darunter			
30	Diebstahl (242)	452	617	777
31	schwerer Diebstahl (243-244a)	759	879	917
	darunter			
32	Einbruchdiebstahl (243 Abs. 1, Satz 2 Nr. 1)	572	654	678
33	Wohnungseinbruchdiebstahl (244 Abs. 1 Nr. 3)	x	x	x
34	Unterschlagung (246)	12	29	37
35	unbefugter Gebrauch eines Fahrzeuges (248b)	11	14	17
36	Raub und Erpressung, räuberischer Angriff auf Kraftfahrer (249-255, 316a)	226	244	307
	darunter			
37	Raub (249)	77	97	102
38	schwerer Raub (250)	59	60	68
39	Raub mit Todesfolge (251)	-	-	-
40	räuberischer Diebstahl (252)	4	3	4
41	räuberische Erpressung (255)	79	74	113
42	räuberischer Angriff auf Kraftfahrer (316a)	-	1	2
43	Andere Vermögens- und Eigentumsdelikte; Urkundendelikte (257-305a)	177	244	356
	darunter			
44	Begünstigung und Hehlerei (257-262)	27	34	54
45	Betrug und Untreue (263-266b)	14	25	45
	darunter			
46	Betrug (263 Abs. 1)	7	17	18
47	Erschleichen von Leistungen (265a)	2	1	7
48	Untreue (266)	-	-	-
49	Vorenthalten von Arbeitsentgelt durch den Arbeitgeber (266a Abs. 1)	-	1	-
50	Urkundenfälschung (267-282)	56	58	74
51	Insolvenzstraftaten (283-283d)	-	-	-
52	strafbarer Eigennutz (284-297)	-	-	-
53	Straftaten gegen den Wettbewerb (298-302)	-	-	-
54	Sachbeschädigung (303-305a)	80	127	183
55	Gemeingefährliche einschl. Umwelt-Straftaten, (außer im Straßenverkehr) (306-330d, außer 315b, 315c, 316 und 316a, 323a i. V. m. Verkehrsunfall)	30	20	27
	darunter			
56	Brandstiftung (306)	.	.	.
57	schwere Brandstiftung (306a-306c)	.	.	.
58	fahrlässige Brandstiftung (306d)	1	1	-
59	Vollrausch ohne Verkehrsunfall (323a)	2	2	3
60	unterlassene Hilfeleistung (323c)	-	-	-
61	Straftaten gegen die Umwelt (324-330d)	2	-	-
	darunter			
62	Gewässerverunreinigung-vorsätzlich (324 ohne Abs. 3)	1	-	-
63	Bodenverunreinigung-vorsätzlich (324a ohne Abs. 3)	x	-	-

1) entsprechend Straftatenverzeichnis 2004

1997	1998	1999	2000	2001	2002	2003	2004	Lfd. Nr.
1 692	1 574	1 521	1 426	1 085	1 310	1 178	1 220	29
746	798	822	852	641	738	760	694	30
902	740	670	549	408	548	389	498	31
715	.	352	349	273	419	277	359	32
x	.	181	78	34	39	31	37	33
28	27	27	11	26	19	25	20	34
14	9	2	14	10	5	4	7	35
291	251	257	176	160	213	169	187	36
105	84	92	51	65	94	57	69	37
18	15	9	16	12	19	12	12	38
-	-	-	1	-	-	-	-	39
5	9	15	11	5	7	15	8	40
155	126	127	85	72	86	80	90	41
-	-	-	-	-	-	-	-	42
310	318	353	385	410	448	545	511	43
23	31	16	26	26	32	14	27	44
29	45	58	81	116	110	238	225	45
17	22	17	21	19	21	28	39	46
2	6	29	49	79	68	183	165	47
-	-	-	-	-	-	1	-	48
-	-	-	-	-	-	-	-	49
71	31	40	45	30	45	59	49	50
-	-	-	-	-	-	-	-	51
-	-	-	1	1	-	4	-	52
-	-	-	-	-	-	-	-	53
187	211	239	232	237	261	230	210	54
38	31	27	35	24	27	24	17	55
.	8	15	21	15	11	7	7	56
.	1	6	5	2	3	5	1	57
7	-	1	-	-	5	3	-	58
1	3	1	1	2	1	2	3	59
-	3	-	4	2	3	-	1	60
1	1	-	-	1	2	-	-	61
-	-	-	-	-	-	-	-	62
-	-	-	-	-	-	-	-	63

Noch: 7.8.1 Jugendliche Verurteilte 1994 bis 2004 (absolut)

Lfd. Nr.	Straftat/Straftatengruppe ¹⁾ (§§ der Gesetze)	1994	1995	1996
64	Straftaten im Straßenverkehr (142, 315b, 315c, 316; 222, 229, 323a StGB i. V. m. Verkehrsunfall, 21, 22, 22a StVG)	436	491	521
65	in Trunkenheit ²⁾	130	155	137
66	davon mit Unfall	72	85	56
67	ohne Unfall	58	70	81
68	ohne Trunkenheit	306	336	384
69	davon mit Unfall	90	91	86
70	ohne Unfall	216	245	298
	nach angewandtem Gesetz			
	davon			
71	Strafgesetzbuch	197	228	211
	darunter			
72	unerlaubtes Entfernen vom Unfallort (142)	60	62	50
73	fahrlässige Tötung im Straßenverkehr (222)	1	1	3
74	fahrlässige Körperverletzung im Straßenverkehr (229)	39	45	27
75	Straßenverkehrsgefährdung ³⁾ (315c)	28	35	35
76	Trunkenheit im Verkehr ohne Fremdschaden ⁴⁾ (Personenschaden, 316)	64	74	90
77	Straßenverkehrsgesetz	239	263	310
	darunter			
78	Führen eines Kfz ohne Fahrerlaubnis oder trotz Fahrverbots (21 Abs. 1 Nr. 1)	233	251	294
79	Straftaten nach anderen Bundes- und Landesgesetzen (außer StGB und StVG)	35	43	87
	darunter			
80	Ausländergesetz	8	5	14
81	Asylverfahrensgesetz	1	1	2
82	Betäubungsmittelgesetz	3	5	36
83	Gesetz betreffend die Gesellschaften beschränkter Haftung	-	-	-
84	Pflichtversicherungsgesetz	10	17	19
85	Abgabenordnung (Steuer- und Zollzuwiderhandlungen)	1	6	3
86	Waffengesetz	11	6	9
87	Insgesamt	2 691	3 243	3 840

1) entsprechend Straftatenverzeichnis 2004

2) Unter Trunkenheit ist zu verstehen: Infolge des Genusses alkoholischer Getränke oder anderer berauschender Mittel.

3) soweit nicht in Verbindung mit §§ 142, 222 oder 229 StGB

4) soweit nicht in Verbindung mit § 142 StGB

1997	1998	1999	2000	2001	2002	2003	2004	Lfd. Nr.
381	325	248	259	199	213	192	189	64
164	137	102	121	105	103	85	112	65
59	38	32	31	37	48	36	42	66
105	99	70	90	68	55	49	70	67
217	188	146	138	94	110	107	77	68
64	49	54	46	32	39	35	23	69
153	139	92	92	62	71	72	54	70
236	199	154	172	138	152	124	140	71
49	40	39	35	29	33	22	20	72
-	-	3	2	1	-	3	1	73
31	17	17	24	17	19	19	15	74
36	25	14	20	9	17	16	17	75
108	106	76	86	77	72	57	78	76
145	126	94	87	61	61	68	49	77
137	120	89	79	58	55	64	47	78
183	232	240	246	233	247	282	280	79
15	17	18	19	18	11	10	9	80
1	4	6	5	6	11	7	4	81
48	55	96	109	124	155	184	189	82
-	-	-	-	-	-	-	-	83
99	143	108	101	68	54	65	58	84
1	1	1	2	12	6	8	7	85
17	7	8	7	4	3	3	9	86
3 675	3 672	3 563	3 473	3 052	3 534	3 263	3 286	87

7.8.2 Jugendliche Verurteilte 1994 bis 2004 (in Prozent)

Lfd. Nr.	Straftat/Straftatengruppe ¹⁾ (§§ der Gesetze)	1994	1995	1996
1	Straftaten gegen den Staat, die öffentliche Ordnung (außer unerlaubtem Entfernen vom Unfallort) und im Amt (80-168 und 331-357, außer 142) darunter	5,2	2,4	2,5
2	Straftaten gegen die öffentliche Ordnung (123-145d, außer 142)	2,7	1,0	1,4
3	Straftaten gegen die Person, außer im Straßenverkehr (169-241a, außer 222, 229 i. V. m. Verkehrsunfall) darunter	15,4	17,9	18,2
4	Straftaten gegen die sexuelle Selbstbestimmung (174-184c)	0,4	0,2	0,4
5	Straftaten gegen die körperliche Unversehrtheit, außer im Straßenverkehr (223-231)	14,0	16,3	16,4
6	Diebstahl und Unterschlagung (242-248c) darunter	45,9	47,5	45,5
7	Diebstahl (242)	16,8	19,0	20,2
8	schwerer Diebstahl (243-244a)	28,2	27,1	23,9
9	Raub und Erpressung, räuberischer Angriff auf Kraftfahrer (249-255, 316a) darunter	8,4	7,5	8,0
10	Raub (249)	2,9	3,0	2,7
11	Andere Vermögens- und Eigentumsdelikte; Urkundendelikte (257-305a) darunter	6,6	7,5	9,3
12	Betrug und Untreue (263-266b)	0,5	0,8	1,2
13	Urkundenfälschung (267-282)	2,1	1,8	1,9
14	Gemeingefährliche einschl. Umwelt-Straftaten, (außer im Straßenverkehr) (306-330d, außer 315b, 315c, 316 und 316a, 323a i. V. m. Verkehrsunfall)	1,1	0,6	0,7
15	Straftaten im Straßenverkehr (142, 315b, 315c, 316; 222, 229, 323a StGB i. V. m. Verkehrsunfall, 21, 22, 22a StVG) davon	16,2	15,1	13,6
16	in Trunkenheit ²⁾	4,8	4,8	3,6
17	ohne Trunkenheit	11,4	10,4	10,0
18	Straftaten nach anderen Bundes- und Landesgesetzen (außer StGB und StVG) darunter	1,3	1,3	2,3
19	Ausländergesetz	0,3	0,2	0,4
20	Betäubungsmittelgesetz	0,1	0,2	0,9
21	Insgesamt	100	100	100

1) entsprechend Straftatenverzeichnis 2004

2) Unter Trunkenheit ist zu verstehen: Infolge des Genusses alkoholischer Getränke oder anderer berauschender Mittel.

1997	1998	1999	2000	2001	2002	2003	2004	Lfd. Nr.
2,1	2,3	3,6	3,5	3,9	3,1	2,8	2,7	1
1,3	1,0	2,0	1,5	1,5	1,0	1,0	1,1	2
19,1	23,3	22,2	23,8	26,9	27,3	24,0	24,2	3
0,5	0,7	0,8	0,4	0,5	0,7	0,7	0,7	4
17,1	21,4	19,7	21,7	24,3	24,3	21,3	21,6	5
46,0	42,9	42,7	41,1	35,6	37,1	36,1	37,1	6
20,3	21,7	23,1	24,5	21,0	20,9	23,3	21,1	7
24,5	20,2	18,8	15,8	13,4	15,5	11,9	15,2	8
7,9	6,8	7,2	5,1	5,2	6,0	5,2	5,7	9
2,9	2,3	2,6	1,5	2,1	2,7	1,7	2,1	10
8,4	8,7	9,9	11,1	13,4	12,7	16,7	15,6	11
0,8	1,2	1,6	2,3	3,8	3,1	7,3	6,8	12
1,9	0,8	1,1	1,3	1,0	1,3	1,8	1,5	13
1,0	0,8	0,8	1,0	0,8	0,8	0,7	0,5	14
10,4	8,9	7,0	7,5	6,5	6,0	5,9	5,8	15
4,5	3,7	2,9	3,5	3,4	2,9	2,6	3,4	16
5,9	5,1	4,1	4,0	3,1	3,1	3,3	2,3	17
5,0	6,3	6,7	7,1	7,6	7,0	8,6	8,5	18
0,4	0,5	0,5	0,5	0,6	0,3	0,3	0,3	19
1,3	1,5	2,7	3,1	4,1	4,4	5,6	5,8	20
100	100	100	100	100	100	100	100	21

7.8.3 Jugendliche Verurteilte je 100 000 Einwohner¹⁾ 1994 bis 2004 (Verurteiltenbelastungsziffer)

Lfd. Nr.	Straftat/Straftatengruppe ²⁾ (§§ der Gesetze)	1994	1995	1996
1	Straftaten gegen den Staat, die öffentliche Ordnung (außer unerlaubtem Entfernen vom Unfallort) und im Amt (80-168 und 331-357, außer 142) darunter	60,0	32,4	39,4
2	Straftaten gegen die öffentliche Ordnung (123-145d, außer 142)	31,5	13,9	22,0
3	Straftaten gegen die Person, außer im Straßenverkehr (169-241a, außer 222, 229 i. V. m. Verkehrsunfall) darunter	178,7	238,7	283,4
4	Straftaten gegen die sexuelle Selbstbestimmung (174-184c)	4,7	2,9	6,9
5	Straftaten gegen die körperliche Unversehrtheit, außer im Straßenverkehr (223-231)	162,3	216,9	255,4
6	Diebstahl und Unterschlagung (242-248c) darunter	532,7	631,5	710,8
7	Diebstahl (242)	195,1	253,0	316,0
8	schwerer Diebstahl (243-244a)	327,6	360,5	372,9
9	Raub und Erpressung, räuberischer Angriff auf Kraftfahrer (249-255, 316a) darunter	97,6	100,1	124,8
10	Raub (249)	33,2	39,8	41,5
11	Andere Vermögens- und Eigentumsdelikte; Urkundendelikte (257-305a) darunter	76,4	100,1	144,8
12	Betrug und Untreue (263-266b)	6,0	10,3	18,3
13	Urkundenfälschung (267-282)	24,2	23,8	30,1
14	Gemeingefährliche einschl. Umwelt-Straftaten, (außer im Straßenverkehr) (306-330d, außer 315b, 315c, 316 und 316a, 323a i. V. m. Verkehrsunfall)	13,0	8,2	11,0
15	Straftaten im Straßenverkehr (142, 315b, 315c, 316; 222, 229, 323a StGB i. V. m. Verkehrsunfall, 21, 22, 22a StVG) davon	188,2	201,4	211,9
16	in Trunkenheit ³⁾	56,1	63,6	55,7
17	ohne Trunkenheit	132,1	137,8	156,2
18	Straftaten nach anderen Bundes- und Landesgesetzen (außer StGB und StVG) darunter	15,1	17,6	35,4
19	Ausländergesetz	3,5	2,1	5,7
20	Betäubungsmittelgesetz	1,3	2,1	14,6
21	Insgesamt	1 161,7	1 329,9	1 561,5

1) strafmündige jugendliche Einwohner

2) entsprechend Straftatenverzeichnis 2004

3) Unter Trunkenheit ist zu verstehen: Infolge des Genusses alkoholischer Getränke oder anderer berauschender Mittel.

1997	1998	1999	2000	2001	2002	2003	2004	Lfd. Nr.
32,0	34,2	52,6	50,3	51,4	48,0	40,1	39,9	1
19,4	14,6	29,0	22,2	19,7	16,0	13,7	15,9	2
284,0	348,6	327,3	346,4	351,4	417,6	344,5	360,2	3
8,1	10,2	12,0	6,3	6,4	10,4	9,7	10,9	4
254,4	319,7	291,3	315,7	317,2	371,7	306,6	322,5	5
685,5	640,3	630,2	598,0	464,4	566,9	519,0	553,4	6
302,2	324,6	340,6	357,3	274,4	319,4	334,8	314,8	7
365,4	301,0	277,6	230,2	174,6	237,2	171,4	225,9	8
117,9	102,1	106,5	73,8	68,5	92,2	74,5	84,8	9
42,5	34,2	38,1	21,4	27,8	40,7	25,1	31,3	10
125,6	129,4	146,3	161,4	175,5	193,9	240,1	231,8	11
11,7	18,3	24,0	34,0	49,7	47,6	104,9	102,1	12
28,8	12,6	16,6	18,9	12,8	19,5	26,0	22,2	13
15,4	12,6	11,2	14,7	10,3	11,7	10,6	7,7	14
154,4	132,2	102,8	108,6	85,2	92,2	84,6	85,7	15
66,4	55,7	42,3	50,7	44,9	44,6	37,4	50,8	16
87,9	76,5	60,5	57,9	40,2	47,6	47,1	34,9	17
74,1	94,4	99,4	103,2	99,7	106,9	124,2	127,0	18
6,1	6,9	7,5	8,0	7,7	4,8	4,4	4,1	19
19,4	22,4	39,8	45,7	53,1	67,1	81,1	85,7	20
1 488,9	1 493,8	1 476,2	1 456,3	1 306,4	1 529,4	1 437,6	1 490,7	21

7.9 Nach allgemeinem Strafrecht Verurteilte 1994 bis 2004**7.9.1 Nach allgemeinem Strafrecht Verurteilte 1994 bis 2004 (absolut)**

Lfd. Nr.	Straftat/Straftatengruppe ¹⁾ (§§ der Gesetze)	1994	1995	1996
1	Straftaten gegen den Staat, die öffentliche Ordnung (außer unerlaubtem Entfernen vom Unfallort) und im Amt (80-168 und 331-357, außer 142) darunter	788	902	891
2	Friedensverrat, Hochverrat, Staatsgefährdung (80-92b)	67	45	37
3	Widerstand gegen die Staatsgewalt (111-121)	139	145	170
4	Straftaten gegen die öffentliche Ordnung (123-145d, außer 142)	424	499	449
5	falsche uneidliche Aussage und Meineid (153-163)	65	91	110
6	falsche Verdächtigung (164, 165)	35	71	74
7	Straftaten in Bezug auf Religion und Weltanschauung (166-168)	6	1	6
8	Straftaten im Amt (331-357)	37	37	37
9	Straftaten gegen die Person, außer im Straßenverkehr (169-241a, außer 222, 229 i. V. m. Verkehrsunfall) darunter	4 601	5 131	5 021
10	Straftaten gegen den Personenstand, Ehe und Familie (169-173) darunter	455	566	520
11	Verletzung der Unterhaltspflicht (170 Abs. 1)	453	553	511
12	Straftaten gegen die sexuelle Selbstbestimmung (174-184c) darunter	386	319	331
13	sexueller Missbrauch von Kindern (176, 176a, b)	169	160	156
14	sexuelle Nötigung, Vergewaltigung (177, 178)	114	81	85
15	Beleidigung (185-200)	375	507	497
16	Straftaten gegen das Leben (211-222) darunter	67	47	61
17	Mord (211)	13	10	5
18	versuchter Mord (211 i. V. m. 23)	1	2	3
19	Totschlag (212, 213)	27	15	22
20	Straftaten gegen die körperliche Unversehrtheit, außer im Straßenverkehr (223-231) darunter	2 626	2 951	2 917
21	Körperverletzung (223)	1 668	1 842	1 867
22	gefährliche Körperverletzung (224 Abs. 1 Nr. 1-5)	699	835	778
23	Körperverletzung mit Todesfolge (227)	15	12	19
24	fahrlässige Körperverletzung, außer im Straßenverkehr (229)	212	220	227
25	Straftaten gegen die persönliche Freiheit (234-241a) darunter	689	735	692
26	Freiheitsberaubung (239)	26	20	14
27	Nötigung (240)	467	516	465
28	Bedrohung (241)	193	192	194

1) entsprechend Straftatenverzeichnis 2004

1997	1998	1999	2000	2001	2002	2003	2004	Lfd. Nr.
1 071	979	1 002	1 053	1 014	1 097	1 077	1 019	1
65	87	97	100	108	90	93	65	2
206	202	158	192	142	159	162	149	3
525	404	435	403	393	414	424	413	4
153	176	190	207	237	285	259	258	5
62	72	65	82	89	109	114	111	6
2	1	2	1	-	4	3	-	7
42	32	35	51	26	22	9	11	8
5 508	5 115	5 023	5 290	4 990	5 204	5 348	5 496	9
570	490	469	391	341	380	416	335	10
557	486	463	382	336	367	408	322	11
368	403	360	357	347	367	333	421	12
185	186	188	156	154	167	133	162	13
90	96	79	90	85	106	78	102	14
566	561	583	700	734	777	763	830	15
73	55	47	54	55	48	38	38	16
16	13	11	6	10	9	3	-	17
6	3	6	8	4	3	2	1	18
24	21	18	25	21	15	21	18	19
3 115	2 876	2 852	3 019	2 862	2 978	3 143	3 251	20
1 924	1 739	2 067	2 030	1 843	1 938	2 047	1 991	21
872	832	488	752	809	837	920	952	22
10	20	4	8	6	5	4	5	23
272	265	275	213	188	179	160	285	24
811	721	699	764	641	648	642	602	25
18	26	32	48	22	15	17	17	26
540	484	467	526	418	423	428	384	27
246	190	192	184	180	195	186	190	28

Noch: 7.9.1 Nach allgemeinem Strafrecht Verurteilte 1994 bis 2004 (absolut)

Lfd. Nr.	Straftat/Straftatengruppe ¹⁾ (§§ der Gesetze)	1994	1995	1996
29	Diebstahl und Unterschlagung (242-248c)	6 356	6 625	6 588
	darunter			
30	Diebstahl (242)	4 410	4 765	4 883
31	schwerer Diebstahl (243-244a)	1 434	1 363	1 189
	darunter			
32	Einbruchdiebstahl (243 Abs. 1, Satz 2 Nr. 1)	1 136	1 113	948
33	Wohnungseinbruchdiebstahl (244 Abs. 1 Nr. 3)	x	x	x
34	Unterschlagung (246)	450	413	437
35	unbefugter Gebrauch eines Fahrzeuges (248b)	43	46	41
36	Raub und Erpressung, räuberischer Angriff auf Kraftfahrer (249-255, 316a)	375	330	330
	darunter			
37	Raub (249)	117	97	86
38	schwerer Raub (250)	154	111	127
39	Raub mit Todesfolge (251)	4	-	-
40	räuberischer Diebstahl (252)	26	14	28
41	räuberische Erpressung (255)	48	75	56
42	räuberischer Angriff auf Kraftfahrer (316a)	2	1	2
43	Andere Vermögens- und Eigentumsdelikte; Urkundendelikte (257-305a)	4 472	5 111	5 350
	darunter			
44	Begünstigung und Hehlerei (257-262)	237	276	261
45	Betrug und Untreue (263-266b)	1 991	2 226	2 660
	darunter			
46	Betrug (263 Abs. 1)	1 641	1 712	1 796
47	Erschleichen von Leistungen (265a)	108	157	200
48	Untreue (266)	77	96	102
49	Vorenthalten von Arbeitsentgelt durch den Arbeitgeber (266a Abs. 1)	62	140	449
50	Urkundenfälschung (267-282)	1 587	1 932	1 833
51	Insolvenzstraftaten (283-283d)	2	4	21
52	strafbarer Eigennutz (284-297)	16	13	9
53	Straftaten gegen den Wettbewerb (298-302)	-	-	1
54	Sachbeschädigung (303-305a)	639	660	565
55	Gemeingefährliche einschl. Umwelt-Straftaten, (außer im Straßenverkehr) (306-330d, außer 315b, 315c, 316 und 316a, 323a i. V. m. Verkehrsunfall)	492	493	473
	darunter			
56	Brandstiftung (306)	.	.	.
57	schwere Brandstiftung (306a-306c)	.	.	.
58	fahrlässige Brandstiftung (306d)	5	8	1
59	Vollrausch ohne Verkehrsunfall (323a)	260	237	221
60	unterlassene Hilfeleistung (323c)	7	7	5
61	Straftaten gegen die Umwelt (324-330d)	77	91	73
	darunter			
62	Gewässerverunreinigung - vorsätzlich (324 ohne Abs. 3)	17	16	9
63	Bodenverunreinigung - vorsätzlich (324a ohne Abs. 3)	x	-	1

1) entsprechend Straftatenverzeichnis 2004

1997	1998	1999	2000	2001	2002	2003	2004	Lfd. Nr.
7 681	7 288	7 003	7 636	7 387	8 013	8 319	7 973	29
5 956	5 755	5 545	6 123	5 903	6 517	6 789	6 446	30
1 217	1 059	947	935	852	856	868	844	31
1 039	.	786	720	656	645	633	581	32
x	.	20	39	45	53	46	56	33
418	368	429	512	554	560	556	601	34
40	48	38	33	32	34	37	28	35
356	353	316	324	266	284	333	330	36
89	71	73	90	61	59	90	85	37
50	35	27	37	20	43	29	33	38
1	2	-	-	2	-	2	-	39
45	63	40	48	31	45	57	57	40
135	132	140	113	114	113	136	125	41
11	7	5	2	2	3	-	2	42
6 665	6 920	7 183	8 505	9 388	9 090	12 573	12 298	43
273	216	171	176	183	212	222	207	44
3 431	4 102	4 677	5 776	6 680	6 487	10 002	9 670	45
1 918	2 134	2 163	2 529	2 730	3 445	4 114	4 612	46
263	269	878	1 093	1 953	1 539	4 477	3 803	47
101	131	127	131	172	154	169	177	48
994	1 431	1 322	1 840	1 610	1 130	979	763	49
2 134	1 844	1 601	1 586	1 548	1 369	1 214	1 253	50
70	114	113	238	307	278	344	425	51
12	24	24	34	23	30	28	28	52
-	-	-	-	-	1	-	2	53
745	620	597	695	647	713	763	713	54
600	561	514	462	383	357	366	271	55
.	7	14	20	12	17	22	9	56
.	18	21	14	19	11	16	17	57
49	43	28	36	30	21	20	24	58
317	294	253	196	175	183	176	121	59
6	7	12	6	12	6	6	8	60
114	107	107	128	106	80	102	66	61
5	8	4	10	8	6	13	4	62
2	2	1	2	2	2	1	4	63

Noch: 7.9.1 Nach allgemeinem Strafrecht Verurteilte 1994 bis 2004 (absolut)

Lfd. Nr.	Straftat/Straftatengruppe ¹⁾ (§§ der Gesetze)	1994	1995	1996
64	Straftaten im Straßenverkehr (142, 315b, 315c, 316; 222, 229, 323a StGB i. V. m. Verkehrsunfall, 21, 22, 22a StVG)	20 744	21 743	23 279
65	in Trunkenheit ²⁾	11 669	12 077	12 959
66	davon mit Unfall	7 924	7 422	6 538
67	ohne Unfall	3 745	4 655	6 421
68	ohne Trunkenheit	9 075	9 666	10 320
69	davon mit Unfall	5 952	6 064	6 077
70	ohne Unfall	3 123	3 602	4 243
	nach angewandtem Gesetz			
	davon			
71	Strafgesetzbuch	17 350	17 933	18 929
	darunter			
72	unerlaubtes Entfernen vom Unfallort (142)	4 441	4 305	4 163
73	fahrlässige Tötung im Straßenverkehr (222)	222	170	181
74	fahrlässige Körperverletzung im Straßenverkehr (229)	3 038	3 449	3 206
75	Straßenverkehrsgefährdung ³⁾ (315c)	3 277	2 929	2 877
76	Trunkenheit im Verkehr ohne Fremdschaden ⁴⁾ (Personenschaden, 316)	6 177	6 846	8 270
77	Straßenverkehrsgesetz	3 394	3 810	4 350
	darunter			
78	Führen eines Kfz ohne Fahrerlaubnis oder trotz Fahrverbots (21 Abs. 1 Nr. 1)	2 312	2 699	3 253
79	Straftaten nach anderen Bundes- und Landesgesetzen (außer StGB und StVG)	7 218	11 459	10 299
	darunter			
80	Ausländergesetz	3 593	5 826	5 531
81	Asylverfahrensgesetz	390	464	483
82	Betäubungsmittelgesetz	79	110	137
83	Gesetz betreffend die Gesellschaften beschränkter Haftung	-	4	23
84	Pflichtversicherungsgesetz	1 958	2 167	1 640
85	Abgabenordnung (Steuer- und Zollwiderhandlungen)	827	984	1 209
86	Waffengesetz	121	153	162
87	Insgesamt	45 046	51 794	52 231

1) entsprechend Straftatenverzeichnis 2004

2) Unter Trunkenheit ist zu verstehen: Infolge des Genusses alkoholischer Getränke oder anderer berauschender Mittel.

3) soweit nicht in Verbindung mit §§ 142, 222 oder 229 StGB

4) soweit nicht in Verbindung mit § 142 StGB

1997	1998	1999	2000	2001	2002	2003	2004	Lfd. Nr.
25 583	21 827	18 657	18 034	16 002	14 337	14 003	13 289	64
14 627	12 543	10 584	9 802	8 709	7 845	7 808	7 672	65
5 225	3 524	2 887	3 178	2 857	2 519	2 543	1 921	66
9 402	9 019	7 697	6 624	5 852	5 326	5 265	5 751	67
10 956	9 284	8 073	8 232	7 293	6 492	6 195	5 617	68
6 075	4 826	4 229	4 480	4 115	3 836	3 642	3 196	69
4 881	4 458	3 844	3 752	3 178	2 656	2 553	2 421	70
20 730	17 480	14 880	14 331	12 861	11 720	11 478	10 924	71
3 999	2 974	2 715	2 600	2 346	2 234	2 131	2 047	72
160	130	114	125	95	86	102	86	73
3 401	2 881	2 248	2 520	2 350	2 068	2 025	1 606	74
2 583	1 991	1 653	1 468	1 259	1 193	1 143	943	75
10 359	9 352	8 026	7 445	6 670	6 021	5 976	6 137	76
4 853	4 347	3 777	3 703	3 141	2 617	2 525	2 365	77
3 609	3 214	2 748	2 737	2 314	1 942	1 971	1 869	78
14 016	12 938	11 734	11 418	9 415	9 152	6 949	6 785	79
7 783	7 197	6 686	6 232	4 894	4 701	2 681	2 403	80
794	986	1 204	1 317	1 066	892	874	729	81
297	339	417	620	696	946	1 102	1 173	82
60	96	79	162	181	291	359	354	83
2 390	2 054	1 532	1 590	1 338	1 013	996	944	84
1 410	1 231	904	776	613	584	480	653	85
274	194	181	155	173	201	146	245	86
61 480	55 981	51 432	52 722	48 845	47 534	48 968	47 461	87

7.9.2 Nach allgemeinem Strafrecht Verurteilte 1994 bis 2004 (in Prozent)

Lfd. Nr.	Straftat/Straftatengruppe ¹⁾ (§§ der Gesetze)	1994	1995	1996
1	Straftaten gegen den Staat, die öffentliche Ordnung (außer unerlaubtem Entfernen vom Unfallort) und im Amt (80-168 und 331-357, außer 142) darunter	1,7	1,7	1,7
2	Straftaten gegen die öffentliche Ordnung (123-145d, außer 142)	0,9	1,0	0,9
3	Straftaten gegen die Person, außer im Straßenverkehr (169-241a, außer 222, 229 i. V. m. Verkehrsunfall) darunter	10,2	9,9	9,6
4	Straftaten gegen die sexuelle Selbstbestimmung (174-184c)	0,9	0,6	0,6
5	Straftaten gegen die körperliche Unversehrtheit, außer im Straßenverkehr (223-231)	5,8	5,7	5,6
6	Diebstahl und Unterschlagung (242-248c) darunter	14,1	12,8	12,6
7	Diebstahl (242)	9,8	9,2	9,3
8	schwerer Diebstahl (243-244a)	3,2	2,6	2,3
9	Raub und Erpressung, räuberischer Angriff auf Kraftfahrer (249-255, 316a) darunter	0,8	0,6	0,6
10	Raub (249)	0,3	0,2	0,2
11	Andere Vermögens- und Eigentumsdelikte; Urkundendelikte (257-305a) darunter	9,9	9,9	10,2
12	Betrug und Untreue (263-266b)	4,4	4,3	5,1
13	Urkundenfälschung (267-282)	3,5	3,7	3,5
14	Gemeingefährliche einschl. Umwelt-Straftaten, (außer im Straßenverkehr) (306-330d, außer 315b, 315c, 316 und 316a, 323a i. V. m. Verkehrsunfall)	1,1	1,0	0,9
15	Straftaten im Straßenverkehr (142, 315b, 315c, 316; 222, 229, 323a StGB i. V. m. Verkehrsunfall, 21, 22, 22a StVG) davon	46,1	42,0	44,6
16	in Trunkenheit ²⁾	25,9	23,3	24,8
17	ohne Trunkenheit	20,1	18,7	19,8
18	Straftaten nach anderen Bundes- und Landesgesetzen (außer StGB und StVG) darunter	16,0	22,1	19,7
19	Ausländergesetz	8,0	11,2	10,6
20	Betäubungsmittelgesetz	0,2	0,2	0,3
21	Insgesamt	100	100	100

1) entsprechend Straftatenverzeichnis 2004

2) Unter Trunkenheit ist zu verstehen: Infolge des Genusses alkoholischer Getränke oder anderer berauschender Mittel.

1997	1998	1999	2000	2001	2002	2003	2004	Lfd. Nr.
1,7	1,7	1,9	2,0	2,1	2,3	2,2	2,1	1
0,9	0,7	0,8	0,8	0,8	0,9	0,9	0,9	2
9,0	9,1	9,8	10,0	10,2	10,9	10,9	11,6	3
0,6	0,7	0,7	0,7	0,7	0,8	0,7	0,9	4
5,1	5,1	5,5	5,7	5,9	6,3	6,4	6,8	5
12,5	13,0	13,6	14,5	15,1	16,9	17,0	16,8	6
9,7	10,3	10,8	11,6	12,1	13,7	13,9	13,6	7
2,0	1,9	1,8	1,8	1,7	1,8	1,8	1,8	8
0,6	0,6	0,6	0,6	0,5	0,6	0,7	0,7	9
0,1	0,1	0,1	0,2	0,1	0,1	0,2	0,2	10
10,8	12,4	14,0	16,1	19,2	19,1	25,7	25,9	11
5,6	7,3	9,1	11,0	13,7	13,6	20,4	20,4	12
3,5	3,3	3,1	3,0	3,2	2,9	2,5	2,6	13
1,0	1,0	1,0	0,9	0,8	0,8	0,7	0,6	14
41,6	39,0	36,3	34,2	32,8	30,2	28,6	28,0	15
23,8	22,4	20,6	18,6	17,8	16,5	15,9	16,2	16
17,8	16,6	15,7	15,6	14,9	13,7	12,7	11,8	17
22,8	23,1	22,8	21,7	19,3	19,3	14,2	14,3	18
12,7	12,9	13,0	11,8	10,0	9,9	5,5	5,1	19
0,5	0,6	0,8	1,2	1,4	2,0	2,3	2,5	20
100	100	100	100	100	100	100	100	21

7.10 Nach Jugendstrafrecht Verurteilte 1994 bis 2004**7.10.1 Nach Jugendstrafrecht Verurteilte 1994 bis 2004 (absolut)**

Lfd. Nr.	Straftat/Straftatengruppe ¹⁾ (§§ der Gesetze)	1994	1995	1996
1	Straftaten gegen den Staat, die öffentliche Ordnung (außer unerlaubtem Entfernen vom Unfallort) und im Amt (80-168 und 331-357, außer 142) darunter	230	142	169
2	Friedensverrat, Hochverrat, Staatsgefährdung (80-92b)	45	41	32
3	Widerstand gegen die Staatsgewalt (111-121)	19	14	21
4	Straftaten gegen die öffentliche Ordnung (123-145d, außer 142)	141	59	88
5	falsche uneidliche Aussage und Meineid (153-163)	6	14	8
6	falsche Verdächtigung (164, 165)	7	7	14
7	Straftaten in Bezug auf Religion und Weltanschauung (166-168)	7	4	2
8	Straftaten im Amt (331-357)	-	-	2
9	Straftaten gegen die Person, außer im Straßenverkehr (169-241a, außer 222, 229 i. V. m. Verkehrsunfall) darunter	671	946	1 096
10	Straftaten gegen den Personenstand, Ehe und Familie (169-173) darunter	-	1	-
11	Verletzung der Unterhaltspflicht (170 Abs. 1)	-	1	-
12	Straftaten gegen die sexuelle Selbstbestimmung (174-184c) darunter	19	16	26
13	sexueller Missbrauch von Kindern (176, 176a, b)	7	8	8
14	sexuelle Nötigung, Vergewaltigung (177, 178)	11	7	16
15	Beleidigung (185-200)	5	23	13
16	Straftaten gegen das Leben (211-222) darunter	4	6	4
17	Mord (211)	-	-	-
18	versuchter Mord (211 i. V. m. 23)	-	-	-
19	Totschlag (212, 213)	1	-	-
20	Straftaten gegen die körperliche Unversehrtheit, außer im Straßenverkehr (223-231) darunter	600	845	988
21	Körperverletzung (223)	186	264	320
22	gefährliche Körperverletzung (224 Abs. 1 Nr. 1-5)	396	558	644
23	Körperverletzung mit Todesfolge (227)	-	-	-
24	fahrlässige Körperverletzung, außer im Straßenverkehr (229)	16	23	22
25	Straftaten gegen die persönliche Freiheit (234-241a) darunter	43	55	65
26	Freiheitsberaubung (239)	4	3	5
27	Nötigung (240)	30	31	42
28	Bedrohung (241)	9	18	17

1) entsprechend Straftatenverzeichnis 2004

1997	1998	1999	2000	2001	2002	2003	2004	Lfd. Nr.
155	171	210	225	195	223	206	187	1
26	56	49	60	65	66	43	36	2
10	17	21	22	16	27	21	11	3
87	67	108	89	81	73	62	64	4
12	18	14	35	20	27	34	39	5
12	5	15	9	13	24	40	31	6
5	6	-	5	-	4	1	4	7
2	1	2	-	-	1	-	-	8
1 179	1 435	1 383	1 454	1 418	1 801	1 685	1 621	9
-	1	1	2	-	-	1	-	10
-	-	-	-	-	-	-	-	11
43	45	42	29	28	47	49	60	12
20	19	15	13	15	21	24	32	13
22	24	25	14	12	23	20	18	14
18	34	34	35	48	63	48	62	15
4	2	3	5	5	16	15	12	16
-	-	-	2	1	-	-	5	17
1	-	-	-	-	4	5	7	18
1	-	-	1	4	11	9	-	19
1 046	1 297	1 226	1 316	1 263	1 590	1 472	1 422	20
338	440	404	450	405	573	484	528	21
675	814	793	830	823	994	956	873	22
1	-	-	-	-	1	5	-	23
28	31	26	35	33	18	19	20	24
68	56	75	67	73	85	95	65	25
-	-	4	3	1	6	1	2	26
39	36	43	45	43	46	62	49	27
26	20	28	19	27	30	26	12	28

Noch: 7.10.1 Nach Jugendstrafrecht Verurteilte 1994 bis 2004 (absolut)

Lfd. Nr.	Straftat/Straftatengruppe ¹⁾ (§§ der Gesetze)	1994	1995	1996
29	Diebstahl und Unterschlagung (242-248c)	2 080	2 329	2 606
	darunter			
30	Diebstahl (242)	693	856	1 109
31	schwerer Diebstahl (243-244a)	1 339	1 402	1 418
	darunter			
32	Einbruchdiebstahl (243 Abs. 1, Satz 2 Nr. 1)	1 035	1 068	1 064
33	Wohnungseinbruchdiebstahl (244 Abs. 1 Nr. 3)	x	x	x
34	Unterschlagung (246)	32	51	57
35	unbefugter Gebrauch eines Fahrzeuges (248b)	16	19	22
36	Raub und Erpressung, räuberischer Angriff auf Kraftfahrer (249-255, 316a)	380	365	464
	darunter			
37	Raub (249)	140	139	156
38	schwerer Raub (250)	103	98	114
39	Raub mit Todesfolge (251)	-	-	-
40	räuberischer Diebstahl (252)	12	10	12
41	räuberische Erpressung (255)	113	105	160
42	räuberischer Angriff auf Kraftfahrer (316a)	1	1	2
43	Andere Vermögens- und Eigentumsdelikte; Urkundendelikte (257-305a)	393	473	588
	darunter			
44	Begünstigung und Hehlerei (257-262)	55	64	81
45	Betrug und Untreue (263-266b)	89	81	97
	darunter			
46	Betrug (263 Abs. 1)	59	55	58
47	Erschleichen von Leistungen (265a)	4	3	11
48	Untreue (266)	1	2	1
49	Vorenthalten von Arbeitsentgelt durch den Arbeitgeber (266a Abs. 1)	-	1	-
50	Urkundenfälschung (267-282)	132	151	152
51	Insolvenzstraftaten (283-283d)	-	-	-
52	strafbarer Eigennutz (284-297)	-	-	-
53	Straftaten gegen den Wettbewerb (298-302)	-	-	-
54	Sachbeschädigung (303-305a)	117	177	258
55	Gemeingefährliche einschl. Umwelt-Straftaten, (außer im Straßenverkehr) (306-330d, außer 315b, 315c, 316 und 316a, 323a i. V. m. Verkehrsunfall)	49	49	51
	darunter			
56	Brandstiftung (306)	.	.	.
57	schwere Brandstiftung (306a-306c)	.	.	.
58	fahrlässige Brandstiftung (306d)	2	3	-
59	Vollrausch ohne Verkehrsunfall (323a)	7	6	7
60	unterlassene Hilfeleistung (323c)	-	-	1
61	Straftaten gegen die Umwelt (324-330d)	7	3	1
	darunter			
62	Gewässerverunreinigung - vorsätzlich (324 ohne Abs. 3)	3	-	-
63	Bodenverunreinigung - vorsätzlich (324a ohne Abs. 3)	x	-	-

1) entsprechend Straftatenverzeichnis 2004

1997	1998	1999	2000	2001	2002	2003	2004	Lfd. Nr.
2 622	2 546	2 477	2 292	1 873	2 351	2 151	2 164	29
1 090	1 243	1 281	1 331	1 051	1 306	1 321	1 218	30
1 462	1 247	1 146	908	751	971	753	879	31
1 192	.	635	574	518	748	548	643	32
x	.	307	142	73	70	62	68	33
46	39	45	32	56	58	65	49	34
21	17	4	19	15	12	11	16	35
465	423	435	313	273	410	395	351	36
168	125	151	90	105	154	127	126	37
38	33	28	29	27	41	43	32	38
-	-	-	1	-	-	-	-	39
8	13	30	24	11	23	29	16	40
238	228	208	154	123	178	187	164	41
1	1	-	-	-	1	1	1	42
582	588	676	759	784	917	1 201	1 172	43
58	58	28	40	46	69	48	51	44
106	131	185	245	281	319	629	626	45
68	91	82	107	109	130	161	191	46
9	15	73	111	140	139	389	375	47
-	-	-	-	1	-	2	-	48
-	-	-	-	1	1	-	-	49
141	93	107	117	100	122	139	132	50
-	-	-	-	-	-	-	-	51
-	-	-	1	1	-	4	2	52
-	-	-	-	-	-	-	-	53
277	306	356	356	356	407	381	361	54
61	49	56	61	55	58	51	51	55
.	12	19	24	24	19	15	18	56
.	2	17	12	9	9	10	5	57
7	-	1	-	-	5	3	2	58
5	8	6	6	6	10	10	12	59
-	4	-	5	3	6	-	2	60
6	1	-	-	2	3	2	-	61
-	-	-	-	-	-	-	-	62
-	-	-	-	-	-	-	-	63

Noch: 7.10.1 Nach Jugendstrafrecht Verurteilte 1994 bis 2004 (absolut)

Lfd. Nr.	Straftat/Straftatengruppe ¹⁾ (§§ der Gesetze)	1994	1995	1996
64	Straftaten im Straßenverkehr (142, 315b, 315c, 316; 222, 229, 323a StGB i. V. m. Verkehrsunfall, 21, 22, 22a StVG)	833	886	897
65	in Trunkenheit ²⁾	305	331	278
66	davon mit Unfall	180	206	131
67	ohne Unfall	125	125	147
68	ohne Trunkenheit	528	555	619
69	davon mit Unfall	172	176	173
70	ohne Unfall	356	379	446
	nach angewandtem Gesetz			
	davon			
71	Strafgesetzbuch	454	485	439
	darunter			
72	unerlaubtes Entfernen vom Unfallort (142)	135	133	113
73	fahrlässige Tötung im Straßenverkehr (222)	13	15	19
74	fahrlässige Körperverletzung im Straßenverkehr (229)	89	104	66
75	Straßenverkehrsgefährdung ³⁾ (315c)	80	71	68
76	Trunkenheit im Verkehr ohne Fremdschaden ⁴⁾ (Personenschaden, 316)	120	144	161
77	Straßenverkehrsgesetz	379	401	458
	darunter			
78	Führen eines Kfz ohne Fahrerlaubnis oder trotz Fahrverbots (21 Abs. 1 Nr. 1)	362	376	429
79	Straftaten nach anderen Bundes- und Landesgesetzen (außer StGB und StVG)	118	137	163
	darunter			
80	Ausländergesetz	20	38	39
81	Asylverfahrensgesetz	2	4	3
82	Betäubungsmittelgesetz	6	26	60
83	Gesetz betreffend die Gesellschaften beschränkter Haftung	-	-	-
84	Pflichtversicherungsgesetz	30	25	30
85	Abgabenordnung (Steuer- und Zollwiderhandlungen)	8	17	9
86	Waffengesetz	25	12	14
87	Insgesamt	4 754	5 327	6 034

1) entsprechend Straftatenverzeichnis 2004

2) Unter Trunkenheit ist zu verstehen: Infolge des Genusses alkoholischer Getränke oder anderer berauschender Mittel.

3) soweit nicht in Verbindung mit §§ 142, 222 oder 229 StGB

4) soweit nicht in Verbindung mit § 142 StGB

1997	1998	1999	2000	2001	2002	2003	2004	Lfd. Nr.
738	630	574	572	436	500	461	439	64
349	251	251	261	226	216	199	232	65
150	91	101	90	95	111	97	93	66
199	160	150	171	131	105	102	139	67
389	379	323	311	210	284	262	207	68
134	122	127	117	80	126	106	70	69
255	257	196	194	130	158	156	137	70
500	406	385	395	314	353	319	319	71
105	94	104	96	73	88	63	50	72
10	8	17	10	6	10	17	13	73
83	58	51	55	50	65	56	44	74
84	47	41	56	35	54	43	44	75
200	164	158	161	136	119	120	149	76
238	224	189	177	122	147	142	120	77
220	207	171	159	114	136	132	107	78
385	446	534	593	639	726	741	687	79
56	66	80	56	60	38	43	27	80
3	4	7	8	12	19	16	10	81
129	146	242	340	410	529	523	508	82
-	-	-	-	-	-	-	-	83
147	185	167	148	102	85	112	82	84
12	10	4	4	19	18	15	15	85
25	13	13	14	13	10	10	17	86
6 187	6 288	6 345	6 269	5 673	6 986	6 891	6 672	87

7.10.2 Nach Jugendstrafrecht Verurteilte 1994 bis 2004 (in Prozent)

Lfd. Nr.	Straftat/Straftatengruppe ¹⁾ (§§ der Gesetze)	1994	1995	1996
1	Straftaten gegen den Staat, die öffentliche Ordnung (außer unerlaubtem Entfernen vom Unfallort) und im Amt (80-168 und 331-357, außer 142) darunter	4,8	2,7	2,8
2	Straftaten gegen die öffentliche Ordnung (123-145d, außer 142)	3,0	1,1	1,5
3	Straftaten gegen die Person, außer im Straßenverkehr (169-241a, außer 222, 229 i. V. m. Verkehrsunfall) darunter	14,1	17,8	18,2
4	Straftaten gegen die sexuelle Selbstbestimmung (174-184c)	0,4	0,3	0,4
5	Straftaten gegen die körperliche Unversehrtheit, außer im Straßenverkehr (223-231)	12,6	15,9	16,4
6	Diebstahl und Unterschlagung (242-248c) darunter	43,8	43,7	43,2
7	Diebstahl (242)	14,6	16,1	18,4
8	schwerer Diebstahl (243-244a)	28,2	26,3	23,5
9	Raub und Erpressung, räuberischer Angriff auf Kraftfahrer (249-255, 316a) darunter	8,0	6,9	7,7
10	Raub (249)	2,9	2,6	2,6
11	Andere Vermögens- und Eigentumsdelikte; Urkundendelikte (257-305a) darunter	8,3	8,9	9,7
12	Betrug und Untreue (263-266b)	1,9	1,5	1,6
13	Urkundenfälschung (267-282)	2,8	2,8	2,5
14	Gemeingefährliche einschl. Umwelt-Straftaten, (außer im Straßenverkehr) (306-330d, außer 315b, 315c, 316 und 316a, 323a i. V. m. Verkehrsunfall)	1,0	0,9	0,8
15	Straftaten im Straßenverkehr (142, 315b, 315c, 316; 222, 229, 323a StGB i. V. m. Verkehrsunfall, 21, 22, 22a StVG) davon	17,5	16,6	14,9
16	in Trunkenheit ²⁾	6,4	6,2	4,6
17	ohne Trunkenheit	11,1	10,4	10,3
18	Straftaten nach anderen Bundes- und Landesgesetzen (außer StGB und StVG) darunter	2,5	2,6	2,7
19	Ausländergesetz	0,4	0,7	0,6
20	Betäubungsmittelgesetz	0,1	0,5	1,0
21	Insgesamt	100	100	100

1) entsprechend Straftatenverzeichnis 2004

2) Unter Trunkenheit ist zu verstehen: Infolge des Genusses alkoholischer Getränke oder anderer berauschender Mittel.

1997	1998	1999	2000	2001	2002	2003	2004	Lfd. Nr.
2,5	2,7	3,3	3,6	3,4	3,2	3,0	2,8	1
1,4	1,1	1,7	1,4	1,4	1,0	0,9	1,0	2
19,1	22,8	21,8	23,2	25,0	25,8	24,5	24,3	3
0,7	0,7	0,7	0,5	0,5	0,7	0,7	0,9	4
16,9	20,6	19,3	21,0	22,3	22,8	21,4	21,3	5
42,4	40,5	39,0	36,6	33,0	33,7	31,2	32,4	6
17,6	19,8	20,2	21,2	18,5	18,7	19,2	18,3	7
23,6	19,8	18,1	14,5	13,2	13,9	10,9	13,2	8
7,5	6,7	6,9	5,0	4,8	5,9	5,7	5,3	9
2,7	2,0	2,4	1,4	1,9	2,2	1,8	1,9	10
9,4	9,4	10,7	12,1	13,8	13,1	17,4	17,6	11
1,7	2,1	2,9	3,9	5,0	4,6	9,1	9,4	12
2,3	1,5	1,7	1,9	1,8	1,7	2,0	2,0	13
1,0	0,8	0,9	1,0	1,0	0,8	0,7	0,8	14
11,9	10,0	9,0	9,1	7,7	7,2	6,7	6,6	15
5,6	4,0	4,0	4,2	4,0	3,1	2,9	3,5	16
6,3	6,0	5,1	5,0	3,7	4,1	3,8	3,1	17
6,2	7,1	8,4	9,5	11,3	10,4	10,8	10,3	18
0,9	1,0	1,3	0,9	1,1	0,5	0,6	0,4	19
2,1	2,3	3,8	5,4	7,2	7,6	7,6	7,6	20
100	100	100	100	100	100	100	100	21

Abb. 1 Abgeurteilte 1994 bis 2004 nach Art der Entscheidung

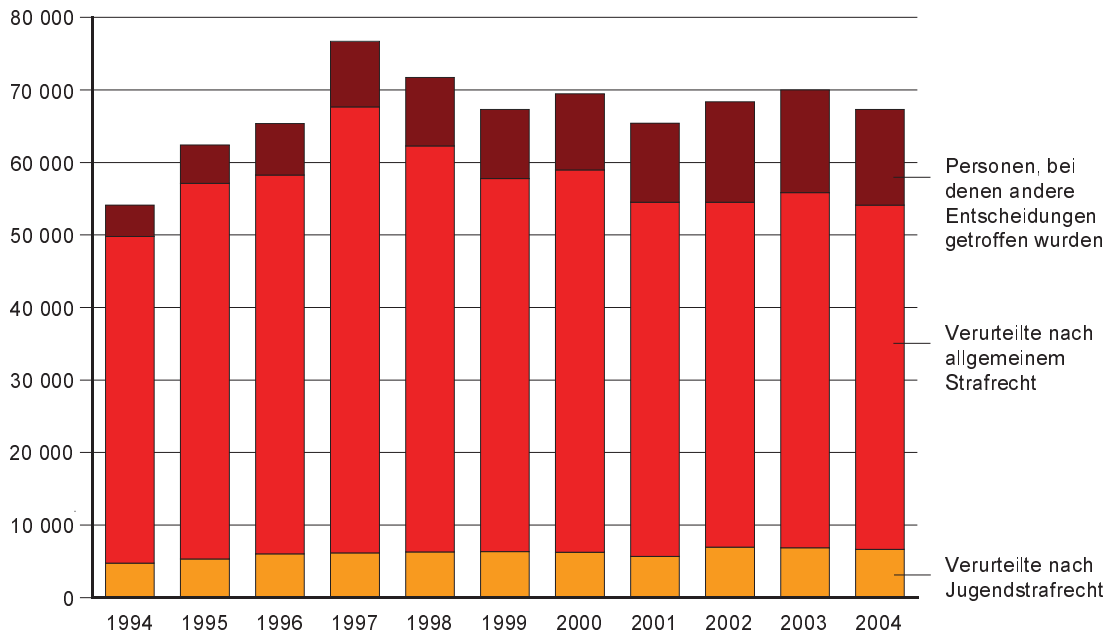


Abb. 2 Deutsche und ausländische Verurteilte 1994 bis 2004

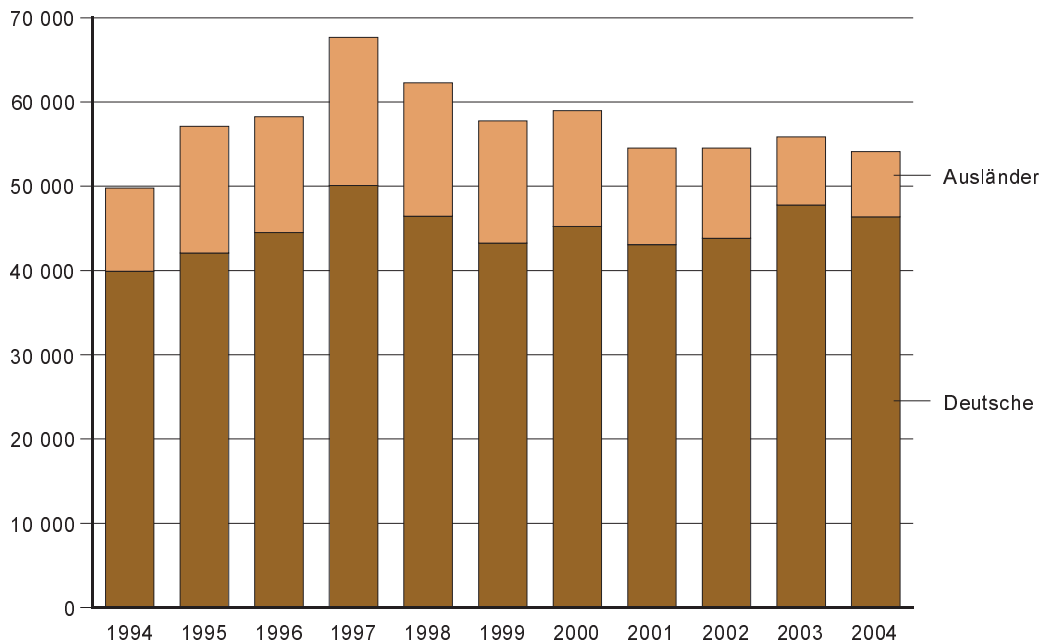


Abb. 3 Verurteilte 1994 bis 2004 nach Personengruppen

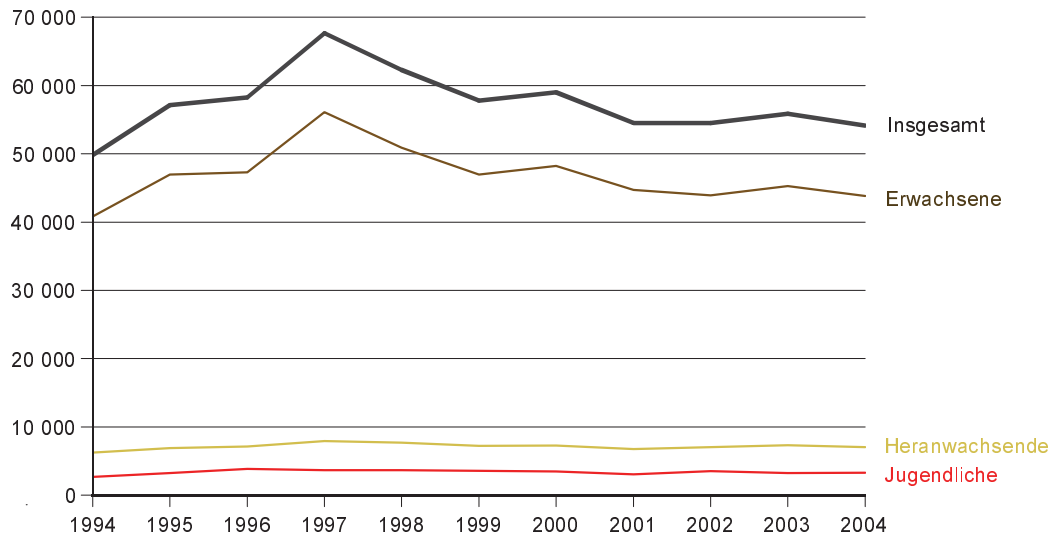


Abb. 4 Verurteilte je 100 000 Einwohner der gleichen Personengruppe 1994 bis 2004 nach Personengruppen

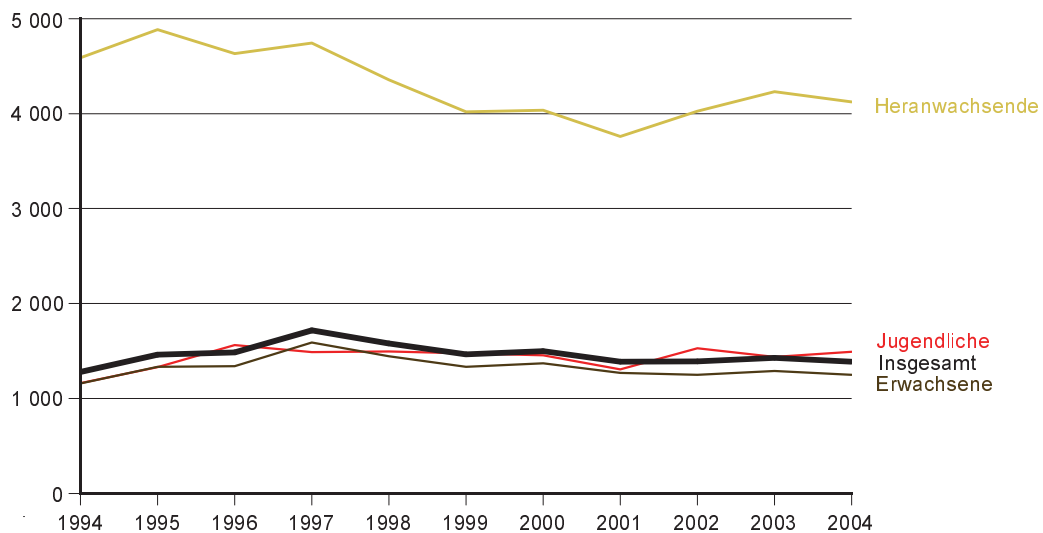


Abb. 5 Verurteilte 1994 bis 2004 nach Straftatengruppen

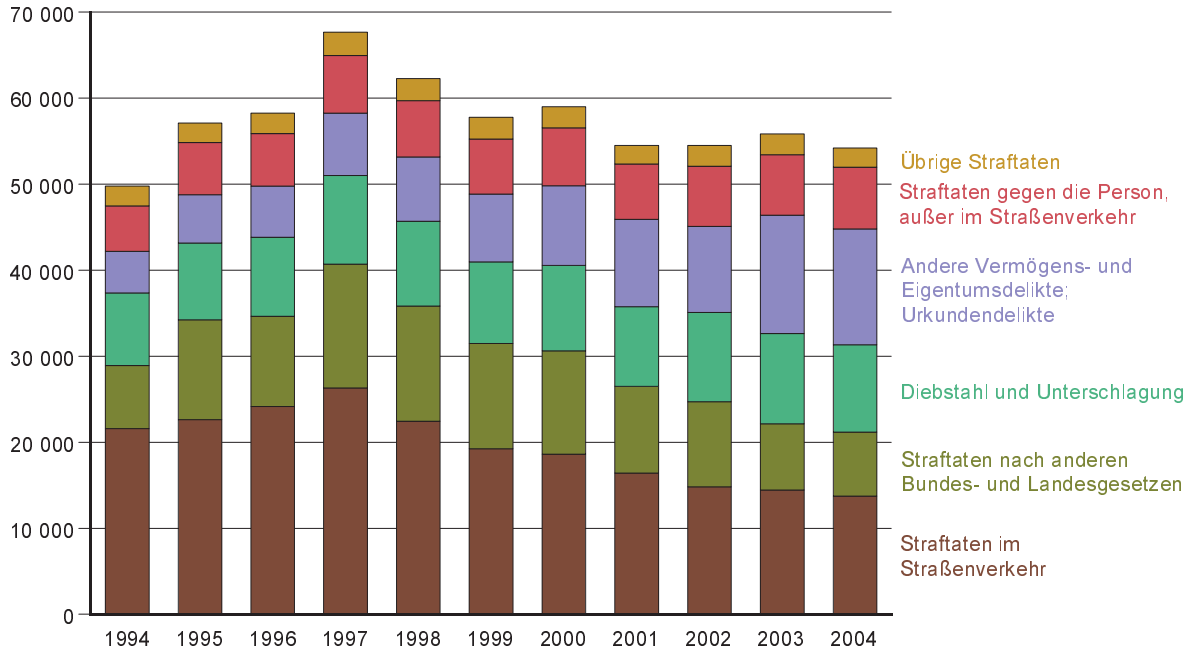


Abb. 6 Verurteilte je 100 000 Einwohner 1994 bis 2004 nach Straftatengruppen

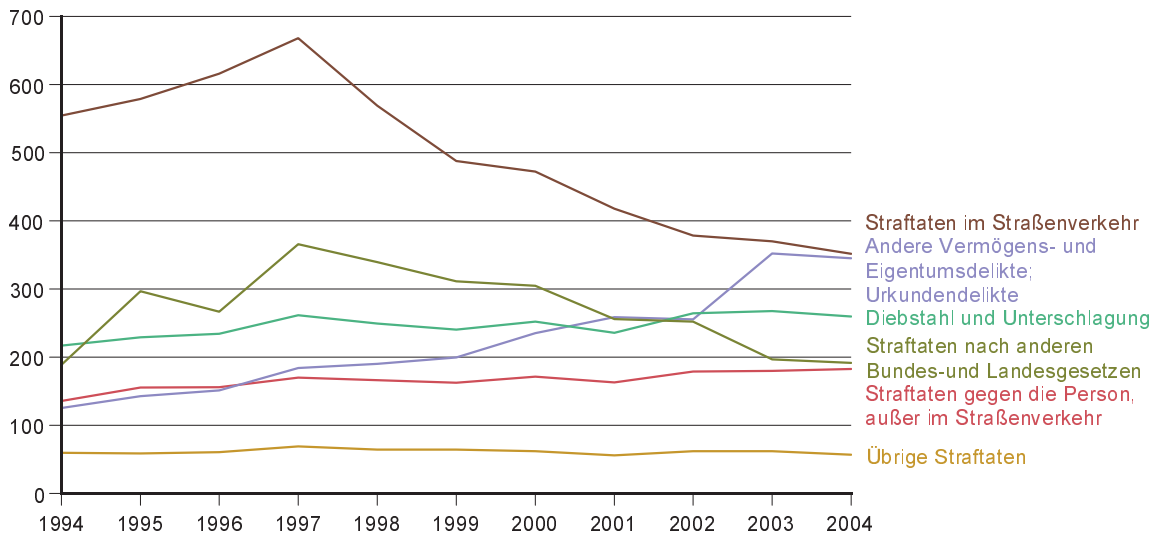


Abb. 7 Nach allgemeinem Strafrecht Verurteilte 1994 bis 2004 nach Straftatengruppen

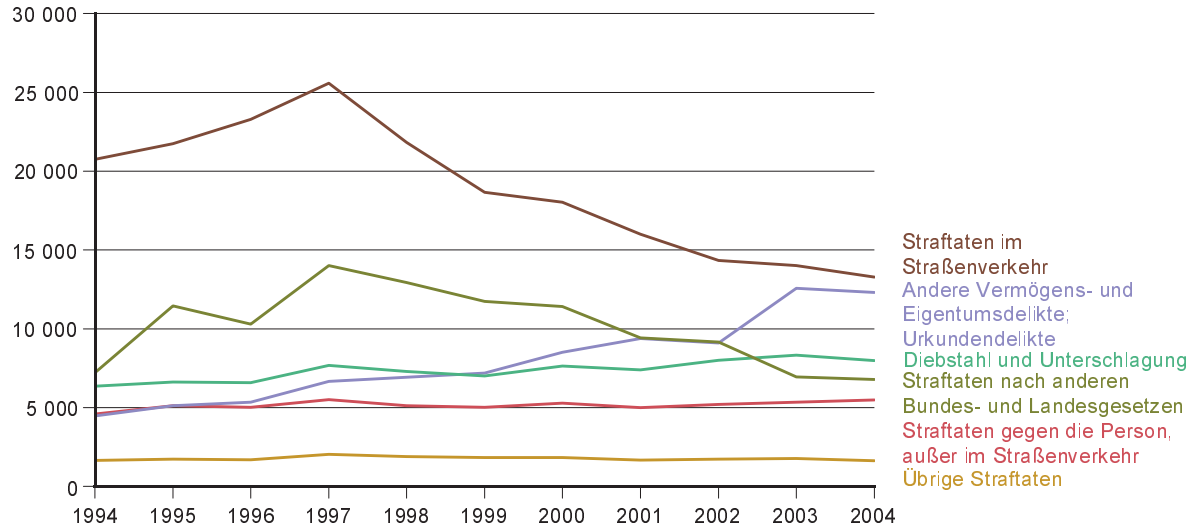
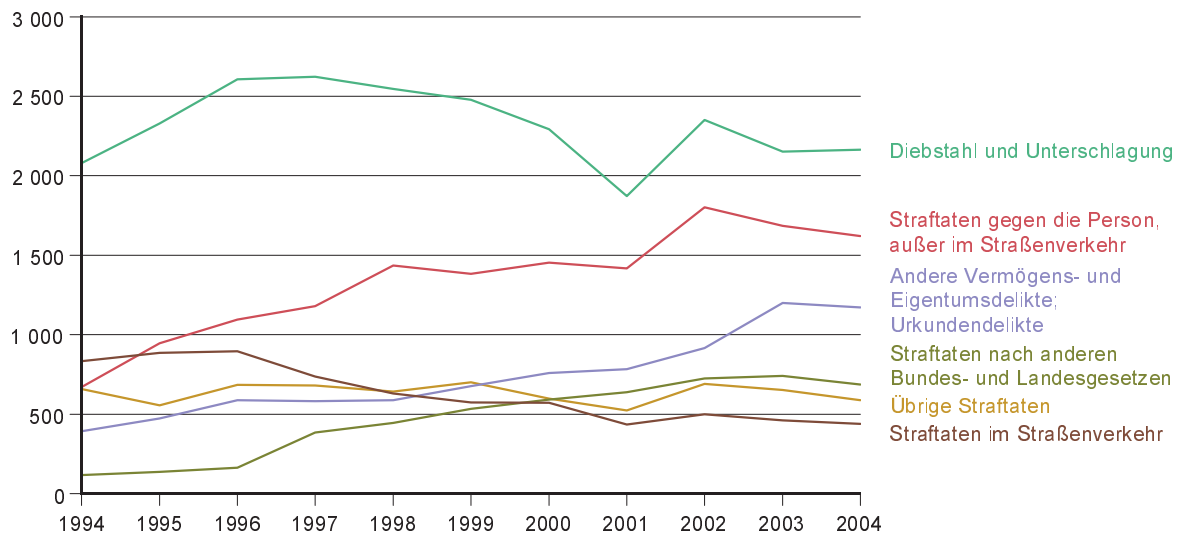


Abb. 8 Nach Jugendstrafrecht Verurteilte 1994 bis 2004 nach Straftatengruppen



Anhang

Ausführliches Straftatenverzeichnis der Strafverfolgungsstatistik 2004

Nummer des Straftatenverzeichnisses	Straftat (Paragraphen des StGB, soweit kein anderes Gesetz genannt)
1011	Friedensverrat (§§ 80, 80 a)
1012	Hochverrat (§§ 81-83)
1013	Verbreiten von Propagandamitteln verfassungswidriger Organisationen (§ 86)
1014	Verwenden von Kennzeichen verfassungswidriger Organisationen (§ 86 a)
1015	Andere Straftaten der Gefährdung des demokratischen Rechtsstaates (§§ 84, 85, 87-90 b)
1031	Landesverrat und Gefährdung der äußeren Sicherheit (§§ 94-100 a)
1051	Straftaten gegen ausländische Staaten (§§ 102-104)
1061	Nötigung von Verfassungsorganen (§§ 105, 106)
1062	Störung der Tätigkeit eines Gesetzgebungsorgans (§ 106 b)
1063	Wahlvergehen (§§ 107-108 b, 108 e)
1071	Wehrpflichtentziehung durch Verstümmelung (§ 109)
1072	Wehrpflichtentziehung durch Täuschung (§ 109 a)
1073	Störpropaganda gegen die Bundeswehr (§ 109 d)
1074	Sabotagehandlungen an Verteidigungsmitteln (§ 109 e)
1075	Sicherheitsgefährdender Nachrichtendienst (§ 109 f)
1076	Sicherheitsgefährdendes Abbilden (§ 109 g)
1077	Anwerben für fremden Wehrdienst (§ 109 h)
1090	Öffentliche Aufforderung zu Straftaten (§ 111)
1091	Widerstand gegen Vollstreckungsbeamte (§ 113)
1095	Gefangenenbefreiung (§ 120)
1096	Gefangenenmeuterei (§ 121)
1111	Hausfriedensbruch (§§ 123, 124)
1112	Landfriedensbruch (§ 125)
1113	Besonders schwerer Fall des Landfriedensbruchs (§ 125 a)
1114	Störung des öffentlichen Friedens durch Androhung von Straftaten (§ 126)
1115	Bildung bewaffneter Gruppen (§ 127)
1116	Bildung krimineller Vereinigungen (§ 129)

Quelle: Statistisches Bundesamt VI E - 8.21.1.1 Stand 01.01.2004

Noch: Ausführliches Straftatenverzeichnis der Strafverfolgungsstatistik 2004

Nummer des Straftatenverzeichnisses	Straftat (Paragraphen des StGB, soweit kein anderes Gesetz genannt)
1117	Bildung terroristischer Vereinigungen (§ 129 a)
1118	Bildung krimineller Vereinigungen im Ausland (§ 129 b i. V. m. § 129)
1119	Bildung terroristischer Vereinigungen im Ausland (§ 129 b i. V. m. § 129 a)
1120	Völkerverhetzung durch Aufstachelung zum Hass oder vergleichbare Äußerungen (§ 130 Abs. 1)
1121	Völkerverhetzung durch Verbreitung von Schriften oder durch Rundfunk (§ 130 Abs. 2 und 4)
1122	Völkerverhetzung durch Billigung, Leugnung oder Verharmlosung des nationalsozialistischen Völkermordes (§ 130 Abs. 3)
1123	Anleitung zu Straftaten (§ 130 a)
1124	Gewaltdarstellung (§ 131)
1125	Amtsanmaßung (§ 132)
1126	Missbrauch von Titeln, Berufsbezeichnungen und Abzeichen (§ 132 a)
1127	Verwahrungsbruch (§ 133)
1128	Verletzung amtlicher Bekanntmachungen (§ 134)
1129	Verstrickungsbruch; Siegelbruch (§ 136)
1130	Nichtanzeige geplanter Straftaten (§ 138)
1131	Belohnung und Billigung von Straftaten (§ 140)
1132	Unerlaubter Umgang mit gefährlichen Hunden (§ 143)
1133	Missbrauch von Notrufen und Beeinträchtigungen von Unfallverhütungs- und Nothilfemitteln (§ 145)
1134	Verstoß gegen Weisungen während der Führungsaufsicht (§ 145 a)
1135	Verstoß gegen das Berufsverbot (§ 145 c)
1136	Vortäuschen einer Straftat (§ 145 d)
1137	Geld- und Wertzeichenfälschung (§§ 146-149)
1138	Fälschung von Zahlungskarten, Schecks und Wechseln (§ 152 a)
1139	Fälschung von Zahlungskarten mit Garantiefunktion und Vordrucken für Euroschecks (§ 152 b)
1141	Falsche uneidliche Aussage (§ 153)
1142	Meineid (§ 154)
1143	Falsche Versicherung an Eides Statt (§ 156)

Quelle: Statistisches Bundesamt VI E - 8.21.1.1 Stand 01.01.2004

Noch: Ausführliches Straftatenverzeichnis der Strafverfolgungsstatistik 2004

Nummer des Straftatenverzeichnisses	Straftat (Paragraphen des StGB, soweit kein anderes Gesetz genannt)
1145	Verleitung zur Falschaussage (§ 160)
1146	Fahrlässiger Falscheid; fahrlässige falsche Versicherung an Eides Statt (§ 163)
1151	Falsche Verdächtigung (§ 164)
1161	Religionsdelikte (§§ 166, 167)
1162	Störung einer Bestattungsfeier; Störung der Totenruhe (§§ 167 a, 168)
1170	Personenstands Fältschung (§ 169)
1171	Verletzung der Unterhaltspflicht (§ 170 Abs. 1)
1172	Verletzung der Unterhaltspflicht gegenüber einer Schwangeren (§ 170 Abs. 2)
1173	Verletzung der Fürsorge- oder Erziehungspflicht (§ 171)
1174	Doppelehe (§ 172)
1175	Beischlaf zwischen Verwandten (§ 173)
1176	Sexueller Missbrauch von Schutzbefohlenen (§ 174)
1177	Sexueller Missbrauch von Gefangenen, behördlich Verwahrten oder Kranken und Hilfsbedürftigen in Einrichtungen (§ 174 a)
1178	Sexueller Missbrauch unter Ausnutzung einer Amtsstellung (§ 174 b)
1179	Sexueller Missbrauch unter Ausnutzung eines Beratungs-, Behandlungs- oder Betreuungsverhältnisses (§ 174 c Abs. 1)
1180	Sexueller Missbrauch unter Ausnutzung eines psychotherapeutischen Behandlungsverhältnisses (§ 174 c Abs. 2)
1181	Sexueller Missbrauch von Kindern; Handlungen mit unmittelbarem Körperkontakt (§ 176 Abs. 1, 2)
1182	Sexueller Missbrauch von Kindern; Handlungen ohne unmittelbaren Körperkontakt (§ 176 Abs. 3)
1183	Schwerer sexueller Missbrauch von Kindern (§ 176 a)
1184	Sexueller Missbrauch von Kindern mit Todesfolge (§ 176 b)
1185	Sexuelle Nötigung (§ 177 Abs. 1)
1186	Vergewaltigung (§ 177 Abs. 2 Nr. 1)
1187	Schwerwiegende Fälle der sexuellen Nötigung / Vergewaltigung (§ 177 Abs. 2 Nr. 2, Abs. 3, 4)
1188	Sexuelle Nötigung und Vergewaltigung mit Todesfolge (§ 178)
1189	Sexueller Missbrauch widerstandsunfähiger Personen (§ 179)
1190	Förderung sexueller Handlungen Minderjähriger (§ 180)

Quelle: Statistisches Bundesamt VI E - 8.21.1.1 Stand 01.01.2004

Noch: Ausführliches Straftatenverzeichnis der Strafverfolgungsstatistik 2004

Nummer des Straftatenverzeichnis	Straftat (Paragrafen des StGB, soweit kein anderes Gesetz genannt)
1191	Ausbeutung von Prostituierten (§ 180 a)
1192	Menschenhandel; Einwirken zwecks Prostitutionsausübung oder zwecks Vornahme sexueller Handlungen (§ 180 b Abs. 1)
1193	Menschenhandel; Einwirken zwecks Prostitutionsausübung in Kenntnis auslandsspezifischer Hilflosigkeit oder auf eine Person unter 21 Jahren (§ 180 b Abs. 2)
1194	Schwerer Menschenhandel (§ 181)
1195	Zuhälterei (§ 181 a)
1196	Sexueller Missbrauch von Jugendlichen unter Ausnutzung einer Zwangslage oder gegen Entgelt (§ 182 Abs. 1)
1197	Sexueller Missbrauch von Jugendlichen unter Ausnutzung fehlender Fähigkeit zur sexuellen Selbstbestimmung (§ 182 Abs. 2)
1198	Exhibitionistische Handlungen (§ 183)
1199	Erregung öffentlichen Ärgernisses (§ 183 a)
1201	Verbreitung "einfacher" pornographischer Schriften (§ 184 Abs. 1, 2)
1202	Verbreitung "harter" pornographischer Schriften (§ 184 Abs. 3)
1203	Gewerbs- oder bandenmäßige Verbreitung kinderpornographischer Schriften (§ 184 Abs. 4)
1204	Besitz kinderpornographischer Schriften (§ 184 Abs. 5)
1205	Ausübung der verbotenen Prostitution (§ 184 a)
1206	Jugendgefährdende Prostitution (§ 184 b)
1211	Beleidigung (§ 185)
1212	Üble Nachrede (§ 186)
1213	Verleumdung (§ 187)
1214	Üble Nachrede und Verleumdung gegen Personen des politischen Lebens (§ 188)
1215	Verunglimpfung des Andenkens Verstorbener (§ 189)
1221	Verletzung der Vertraulichkeit des Wortes (§ 201)
1222	Verletzung des Briefgeheimnisses (§ 202)
1223	Ausspähen von Daten (§ 202 a)
1224	Verletzung von Privatgeheimnissen (§ 203)
1225	Verwertung fremder Geheimnisse (§ 204)
1226	Verletzung des Post- oder Fernmeldegeheimnisses (§ 206)

Quelle: Statistisches Bundesamt VI E - 8.21.1.1 Stand 01.01.2004

Noch: Ausführliches Straftatenverzeichnis der Strafverfolgungsstatistik 2004

Nummer des Straftatenverzeichnisses	Straftat (Paragraphen des StGB, soweit kein anderes Gesetz genannt)
1230	Mord (§ 211)
1231	Versuchter Mord (§ 211 i. V. m. § 23)
1232	Totschlag (§§ 212, 213)
1233	Tötung auf Verlangen (§ 216)
1235	Schwangerschaftsabbruch (§ 218)
1236	Schwangerschaftsabbruch ohne ärztliche Feststellung; unrichtige ärztliche Feststellung (§ 218 b Abs. 1)
1237	Ärztliche Pflichtverletzung bei einem Schwangerschaftsabbruch (§ 218 c Abs.1)
1238	Werbung für den Abbruch der Schwangerschaft und Inverkehrbringen von Mitteln zum Abbruch der Schwangerschaft (§§ 219 a, 219 b)
1239	Aussetzung (§ 221)
1240	Fahrlässige Tötung, außer im Straßenverkehr (§ 222)
1251	Körperverletzung (§ 223)
1252	Gefährliche Körperverletzung; Vergiftung (§ 224 Abs. 1 Nr. 1)
1253	Gefährliche Körperverletzung (§ 224 Abs. 1 Nr. 2-5)
1254	Misshandlung von Schutzbefohlenen (§ 225)
1255	Schwere Körperverletzung (§ 226 Abs. 1)
1256	Absichtliche schwere Körperverletzung (§ 226 Abs. 2)
1257	Körperverletzung mit Todesfolge (§ 227)
1258	Fahrlässige Körperverletzung, außer im Straßenverkehr (§ 229)
1259	Beteiligung an einer Schlägerei (§ 231)
1271	Menschenraub (§ 234)
1272	Verschleppung (§ 234 a)
1273	Entziehung Minderjähriger (§ 235)
1274	Kinderhandel (§ 236)
1275	Freiheitsberaubung (§ 239)
1276	Erpresserischer Menschenraub (§ 239 a)
1277	Geiselnahme (§ 239 b)

Quelle: Statistisches Bundesamt VI E - 8.21.1.1 Stand 01.01.2004

Noch: Ausführliches Straftatenverzeichnis der Strafverfolgungsstatistik 2004

Nummer des Straftatenverzeichnis	Straftat (Paragrafen des StGB, soweit kein anderes Gesetz genannt)
1278	Nötigung (§ 240)
1279	Bedrohung (§ 241)
1280	Politische Verdächtigung (§ 241 a)
1291	Diebstahl (§ 242)
1292	Einbruchdiebstahl (§ 243 Abs. 1 Satz 2 Nr. 1)
1293	Diebstahl in anderen besonders schweren Fällen (§ 243 Abs. 1 Satz 2 Nr. 2-7)
1294	Diebstahl mit Waffen (§ 244 Abs. 1 Nr. 1)
1295	Bandendiebstahl (§ 244 Abs. 1 Nr. 2)
1296	Wohnungseinbruchdiebstahl (§ 244 Abs. 1 Nr. 3)
1297	Schwerer Bandendiebstahl (§ 244 a)
1298	Unterschlagung (§ 246)
1299	Unbefugter Gebrauch eines Fahrzeugs (§ 248 b)
1300	Entziehung elektrischer Energie (§ 248 c)
1311	Raub (§ 249)
1312	Schwerer Raub (§ 250)
1313	Raub mit Todesfolge (§ 251)
1314	Räuberischer Diebstahl (§ 252)
1315	Erpressung (§ 253 Abs. 1)
1316	Besonders schwerer Fall der Erpressung (§ 253 Abs. 4)
1317	Räuberische Erpressung (§ 255)
1319	Begünstigung und Strafvereitelung (§§ 257, 258, 258 a)
1320	Hehlerei (§ 259)
1321	Gewerbsmäßige Hehlerei (§ 260 Abs. 1 Nr. 1)
1322	Bandenhehlerei (§ 260 Abs. 1 Nr. 2)
1323	Gewerbsmäßige Bandenhehlerei (§ 260 a)
1324	Geldwäsche; Verschleierung unrechtmäßig erlangter Vermögenswerte (§ 261 Abs. 1)
1325	Geldwäsche; Verschaffen, Verwahren und Verwenden unrechtmäßig erlangter Vermögenswerte (§ 261 Abs. 2)

Quelle: Statistisches Bundesamt VI E - 8.21.1.1 Stand 01.01.2004

Noch: Ausführliches Straftatenverzeichnis der Strafverfolgungsstatistik 2004

Nummer des Straftatenverzeichnis	Straftat (Paragrafen des StGB, soweit kein anderes Gesetz genannt)
1326	Besonders schwerer Fall der Geldwäsche (§ 261 Abs. 4)
1327	Leichtfertige Geldwäsche (§ 261 Abs. 5)
1328	Betrug (§ 263 Abs. 1)
1329	Schwerwiegende Fälle des Betruges (§ 263 Abs. 3, 5)
1330	Computerbetrug (§ 263 a)
1331	Subventionsbetrug (§ 264)
1332	Kapitalanlagebetrug (§ 264 a)
1333	Versicherungsmissbrauch (§ 265)
1334	Erschleichen von Leistungen (§ 265 a)
1335	Kreditbetrug (§ 265 b)
1336	Untreue (§ 266)
1337	Vorenthalten von Arbeitsentgelt durch den Arbeitgeber (§ 266 a Abs. 1)
1338	Veruntreuen von Arbeitsentgelt durch den Arbeitgeber (§ 266 a Abs. 2)
1339	Vorenthalten von Arbeitsentgelt durch den Arbeitnehmer (§ 266 a Abs. 3)
1340	Missbrauch von Scheck- und Kreditkarten (§ 266 b)
1341	Urkundenfälschung (§ 267 Abs. 1)
1342	Schwerwiegende Fälle der Urkundenfälschung (§ 267 Abs. 3, 4)
1343	Fälschung technischer Aufzeichnungen (§ 268)
1344	Fälschung beweisheblicher Daten (§ 269)
1345	Mittelbare Falschbeurkundung (§ 271)
1346	Verändern von amtlichen Ausweisen (§ 273)
1347	Urkundenunterdrückung; Veränderung einer Grenzbezeichnung (§ 274)
1348	Vorbereitung der Fälschung von amtlichen Ausweisen (§ 275)
1349	Verschaffen von falschen amtlichen Ausweisen (§ 276)
1350	Missbrauch von Ausweispapieren (§ 281)
1351	Andere Straftaten der Urkundenfälschung (§§ 277, 278, 279)
1352	Bankrott (§ 283)

Quelle: Statistisches Bundesamt VI E - 8.21.1.1 Stand 01.01.2004

Noch: Ausführliches Straftatenverzeichnis der Strafverfolgungsstatistik 2004

Nummer des Straftatenverzeichnisses	Straftat (Paragrafen des StGB, soweit kein anderes Gesetz genannt)
1353	Besonders schwerer Fall des Bankrotts (§ 283 a)
1354	Verletzung der Buchführungspflicht (§ 283 b)
1355	Gläubigerbegünstigung (§ 283 c)
1356	Schuldnerbegünstigung (§ 283 d)
1357	Unerlaubte Veranstaltung eines Glücksspiels, einer Lotterie oder einer Ausspielung (§ 284 Abs. 1, 2, 4, § 287)
1358	Unerlaubte Veranstaltung eines gewerbmäßigen oder bandenmäßigen Glücksspiels (§ 284 Abs. 3)
1359	Beteiligung am unerlaubten Glücksspiel (§ 285)
1360	Vereiteln der Zwangsvollstreckung, Pfandkehr (§§ 288, 289)
1361	Mietwucher (§ 291 Abs. 1 Satz 1 Nr. 1)
1362	Kreditwucher (§ 291 Abs. 1 Satz 1 Nr. 2)
1363	Sonstiger Wucher (§ 291 Abs. 1 Satz 1 Nr. 3, 4)
1364	Besonders schwere Fälle des Wuchers (§ 291 Abs. 2)
1365	Jagdwilderei (§ 292)
1366	Fischwilderei (§ 293)
1367	Andere Straftaten des strafbaren Eigennutzes (§§ 290, 297)
1368	Wettbewerbsbeschränkende Absprachen bei Ausschreibungen (§ 298 Abs. 1, 2)
1369	Bestechlichkeit und Bestechung im geschäftlichen Verkehr (§ 299)
1370	Besonders schwere Fälle der Bestechlichkeit und Bestechung im geschäftlichen Verkehr (§ 300)
1371	Sachbeschädigung (§ 303)
1372	Datenveränderung (§ 303 a)
1373	Computersabotage (§ 303 b)
1374	Gemeinschädliche Sachbeschädigung; Zerstörung von Bauwerken (§§ 304, 305)
1375	Zerstörung wichtiger Arbeitsmittel (§ 305 a)
1378	Brandstiftung (§ 306)
1379	Schwere Brandstiftung (§ 306 a)
1380	Besonders schwere Brandstiftung (§ 306 b)
1381	Brandstiftung mit Todesfolge (§ 306 c)

Quelle: Statistisches Bundesamt VI E - 8.21.1.1 Stand 01.01.2004

Noch: Ausführliches Straftatenverzeichnis der Strafverfolgungsstatistik 2004

Nummer des Straftatenverzeichnis	Straftat (Paragraphen des StGB, soweit kein anderes Gesetz genannt)
1382	Fahrlässige Brandstiftung (§ 306 d)
1383	Herbeiführen einer Brandgefahr (§ 306 f)
1384	Herbeiführen einer Explosion (§§ 307, 308)
1385	Freisetzen ionisierender Strahlen - vorsätzlich (§ 311, ohne Abs. 3)
1386	Freisetzen ionisierender Strahlen - fahrlässig (§ 311 Abs. 3)
1387	Fehlerhafte Herstellung einer kerntechnischen Anlage - vorsätzlich (§ 312, ohne Abs. 6)
1388	Fehlerhafte Herstellung einer kerntechnischen Anlage - fahrlässig (§ 312 Abs. 6)
1389	Gefährliche Eingriffe in den Bahn-, Schiffs- und Luftverkehr (§ 315)
1390	Gefährdung des Bahn-, Schiffs- und Luftverkehrs (§ 315 a)
1391	Räuberischer Angriff auf Kraftfahrer (§ 316 a)
1392	Störung öffentlicher Betriebe und von Telekommunikationsanlagen (§§ 316 b, 317)
1393	Angriffe auf den Luft- und Seeverkehr (§ 316 c)
1394	Vollrausch, ohne Verkehrsunfall (§ 323 a)
1395	Gefährdung einer Entziehungskur (§ 323 b)
1396	Unterlassene Hilfeleistung (§ 323 c)
1397	Andere gemeingefährliche Straftaten (§§ 309, 310, 313, 314, 318, 319)
1398	Gewässerverunreinigung - vorsätzlich (§ 324, ohne Abs. 3)
1399	Gewässerverunreinigung - fahrlässig (§ 324 Abs. 3)
1400	Bodenverunreinigung - vorsätzlich (§ 324 a, ohne Abs. 3)
1401	Bodenverunreinigung - fahrlässig (§ 324 a Abs. 3)
1402	Luftverunreinigung - vorsätzlich (§ 325 Abs. 1)
1403	Freisetzen von Schadstoffen in die Luft - vorsätzlich (§ 325 Abs. 2)
1404	Luftverunreinigung - fahrlässig (§ 325 Abs. 3)
1405	Verursachen von Lärm - vorsätzlich (§ 325 a Abs. 1)
1406	Verursachen von Lärm, Erschütterungen und nichtionisierenden Strahlen - vorsätzlich (§ 325 a Abs. 2)
1407	Verursachen von Lärm - fahrlässig (§ 325 a Abs. 1 und 3 Nr. 1)
1408	Verursachen von Lärm, Erschütterungen und nichtionisierenden Strahlen - fahrlässig (§ 325 a Abs. 2 und 3 Nr. 2)

Quelle: Statistisches Bundesamt VI E - 8.21.1.1 Stand 01.01.2004

Noch: Ausführliches Straftatenverzeichnis der Strafverfolgungsstatistik 2004

Nummer des Straftaten- verzeichnisses	Straftat (Paragraphen des StGB, soweit kein anderes Gesetz genannt)
1409	Unerlaubter Umgang mit gefährlichen Abfällen - vorsätzlich (§ 326 Abs. 1)
1410	Grenzüberschreitende Verbringung gefährlicher Abfälle - vorsätzlich (§ 326 Abs. 2)
1411	Nichtablieferung radioaktiver Abfälle - vorsätzlich (§ 326 Abs. 3)
1412	Unerlaubter Umgang mit gefährlichen Abfällen - fahrlässig (§ 326 Abs. 5 Nr. 1)
1413	Nichtablieferung radioaktiver Abfälle - fahrlässig (§ 326 Abs. 3 und 5 Nr. 2)
1414	Unerlaubtes Betreiben von kerntechnischen Anlagen - vorsätzlich (§ 327 Abs. 1)
1415	Unerlaubtes Betreiben anderer Anlagen - vorsätzlich (§ 327 Abs. 2)
1416	Unerlaubtes Betreiben von kerntechnischen Anlagen - fahrlässig (§ 327 Abs. 1 und 3 Nr. 1)
1417	Unerlaubtes Betreiben anderer Anlagen - fahrlässig (§ 327 Abs. 2 und 3 Nr. 2)
1418	Unerlaubter Umgang mit radioaktiven Stoffen und anderen gefährlichen Stoffen und Gütern - vorsätzlich (§ 328 Abs. 1 und 2)
1419	Unerlaubter Umgang mit radioaktiven Stoffen und anderen gefährlichen Stoffen und Gütern - (grobe Pflichtverletzung) - vorsätzlich (§ 328 Abs. 3)
1420	Unerlaubter Umgang mit radioaktiven Stoffen und anderen gefährlichen Stoffen und Gütern - fahrlässig (§ 328 Abs. 5)
1421	Gefährdung schutzbedürftiger Gebiete - vorsätzlich (§ 329, ohne Abs. 4)
1422	Gefährdung schutzbedürftiger Gebiete - fahrlässig (§ 329 Abs. 4)
1423	Besonders schwerer Fall einer Umweltstraftat (§ 330)
1424	Schwere Gefährdung durch Freisetzen von Giften - vorsätzlich (§ 330 a Abs. 1 und 2)
1425	Schwere Gefährdung durch Freisetzen von Giften - fahrlässig (§ 330 a Abs. 4)
1426	Schwere Gefährdung durch Freisetzen von Giften - leichtfertig/fahrlässig (§ 330 a Abs. 5)
1427	Vorteilsannahme (§ 331)
1428	Bestechlichkeit im Amt (§ 332)
1429	Vorteilsgewährung (§ 333)
1430	Bestechung im Amt (§ 334)
1431	Besonders schwere Fälle der Bestechlichkeit und Bestechung im Amt (§ 335)
1432	Rechtsbeugung (§ 339)
1433	Körperverletzung im Amt (§ 340)
1434	Aussageerpressung (§ 343)

Quelle: Statistisches Bundesamt VI E - 8.21.1.1 Stand 01.01.2004

Noch: Ausführliches Straftatenverzeichnis der Strafverfolgungsstatistik 2004

Nummer des Straftatenverzeichnisses	Straftat (Paragraphen des StGB, soweit kein anderes Gesetz genannt)
1435	Falschbeurkundung im Amt (§ 348)
1436	Gebühren- und Abgabenüberhebung; Leistungskürzung (§§ 352, 353)
1437	Vertrauensbruch im auswärtigen Dienst (§ 353 a)
1438	Verletzung des Dienstgeheimnisses und einer besonderen Geheimhaltungspflicht (§ 353 b)
1439	Verbotene Mitteilungen über Gerichtsverhandlungen (§ 353 d)
1440	Verletzung des Steuergeheimnisses (§ 355)
1441	Parteiverrat (§ 356)
1442	Verleitung eines Untergebenen zu einer Straftat (§ 357)
1443	Verfolgung Unschuldiger; Vollstreckung gegen Unschuldige (§§ 344, 345)
2990	Straftaten nach dem Wehrstrafgesetz (WStG)
3001	Unerlaubtes Handeltreiben mit, Anbauen, Herstellen, Ein- oder Ausführen von Betäubungsmitteln in nicht geringer Menge als Mitglied einer Bande (§ 30 a Abs. 1 BtMG)
3002	Bestimmung von Kindern oder Jugendlichen durch Erwachsene mit Betäubungsmitteln unerlaubt Handel zu treiben, sie ein- oder auszuführen, zu veräußern, abzugeben oder sonst in den Verkehr zu bringen oder eine dieser Handlungen zu fördern (§ 30 a Abs. 2 Nr. 1 BtMG)
3003	Unerlaubtes Handeltreiben, Ein- oder Ausführen oder Sichverschaffen von Betäubungsmitteln in nicht geringer Menge unter Mitführung einer Schusswaffe oder sonstiger Gegenstände, die zur Verletzung von Personen geeignet und bestimmt sind (§ 30 a Abs. 2 Nr. 2 BtMG)
3004	Unerlaubtes Anbauen, Herstellen von, Handeltreiben mit Betäubungsmitteln als Mitglied einer Bande (§ 30 Abs. 1 Nr. 1 BtMG)
3005	Gewerbsmäßige Abgabe, Verabreichung oder Überlassung zum unmittelbaren Verbrauch von Betäubungsmitteln durch Erwachsene an Kinder oder Jugendliche (§ 30 Abs. 1 Nr. 2 BtMG)
3006	Unerlaubtes Abgeben, Verabreichen, Überlassen zum unmittelbaren Verbrauch von Betäubungsmitteln mit Todesfolge (§ 30 Abs. 1 Nr. 3 BtMG)
3007	Unerlaubte Einfuhr von Betäubungsmitteln in nicht geringer Menge (§ 30 Abs. 1 Nr. 4 BtMG)
3008	Unerlaubtes Abgeben, Verabreichen oder Überlassen von Betäubungsmitteln zum unmittelbaren Verbrauch durch Erwachsene an Kinder oder Jugendliche (§ 29 a Abs. 1 Nr. 1 BtMG)
3009	Unerlaubtes Handeltreiben mit, Herstellen, Abgeben oder Besitz von Betäubungsmitteln in nicht geringer Menge (§ 29 a Abs. 1 Nr. 2 BtMG)
3010	Andere gewerbsmäßig begangene Straftaten nach dem Betäubungsmittelgesetz (§ 29 Abs. 3 Nr. 1 BtMG)
3011	Gefährdung der Gesundheit mehrerer Menschen durch Betäubungsmittel (§ 29 Abs. 3 Nr. 2 BtMG)

Quelle: Statistisches Bundesamt VI E - 8.21.1.1 Stand 01.01.2004

Noch: Ausführliches Straftatenverzeichnis der Strafverfolgungsstatistik 2004

Nummer des Straftatenverzeichnisses	Straftat (Paragraphen des StGB, soweit kein anderes Gesetz genannt)
3012	Unerlaubtes Handeltreiben mit, Anbauen, Herstellen, Ein- oder Ausführen, Veräußern, Abgeben, Sonst-in-Verkehr-Bringen, Erwerben, Sich-in-sonstiger-Weise-Verschaffen von Betäubungsmitteln (§ 29 Abs. 1 Satz 1 Nr. 1 BtMG)
3013	Unerlaubter Besitz von Betäubungsmitteln (§ 29 Abs. 1 Satz 1 Nr. 3 BtMG)
3014	Andere vorsätzliche Straftaten nach dem Betäubungsmittelgesetz (§ 29 Abs. 1 Satz 1 Nr. 2, 5 ff. BtMG)
3015	Fahrlässige Straftaten nach dem Betäubungsmittelgesetz (§ 29 Abs. 4 BtMG)
3016	Grundstoffüberwachungsgesetz
3017	Sprengstoffgesetz
3101	§ 92 Ausländergesetz
3102	§ 92 a Ausländergesetz
3103	§ 92 b Ausländergesetz
3018	Gesetz zur Bekämpfung internationaler Bestechung
3019	EU- Bestechungsgesetz
3020	Gesetz über die Kontrolle von Kriegswaffen
3021	Waffengesetz
3022	Wirtschaftsstrafgesetz 1954
3023	Außenwirtschaftsgesetz
3024	Gesetz gegen den unlauteren Wettbewerb
3025	Pflanzenschutzgesetz
3026	Infektionsschutzgesetz
3027	Tierseuchengesetz
3028	§ 59 Luftverkehrsgesetz (Luftverkehrsgefährdung)
3029	§ 60 Luftverkehrsgesetz (Weitere Straftatbestände)
3030	Gewerbeordnung
3031	Lebensmittel- und Bedarfsgegenständegesetz
3032	Ökokennzeichengesetz
3033	Milch- und Margarinegesetz
3034	Chemikaliengesetz

Quelle: Statistisches Bundesamt VI E - 8.21.1.1 Stand 01.01.2004

Noch: Ausführliches Straftatenverzeichnis der Strafverfolgungsstatistik 2004

Nummer des Straftatenverzeichnis	Straftat (Paragrafen des StGB, soweit kein anderes Gesetz genannt)
3035	Bundesnaturschutzgesetz
3036	Gentechnikgesetz
3037	Telekommunikationsgesetz
3038	Europäisches Betriebsräte-Gesetz
3039	Arbeitsschutzgesetz
3040	Transplantationsgesetz
3041	Kreditwesengesetz
3042	Gesetz über den Wertpapierhandel (Wertpapierhandelsgesetz)
3043	Jugendarbeitsschutzgesetz
3044	Jugendschutzgesetz
3045	Gesetz über die Verbreitung jugendgefährdender Schriften und Medieninhalte
3046	Tierschutzgesetz
3047	Abgabenordnung (Steuer- und Zollzuwiderhandlungen)
3048	Drittes Buch Sozialgesetzbuch (Arbeitsförderungsgesetz)
3049	Gewaltschutzgesetz
3050	Pflichtversicherungsgesetz
3051	Asylverfahrensgesetz
3052	Versammlungsgesetz
3053	Zivildienstgesetz
3054	Weingesezt
3055	Arzneimittelgesetz
3056	Gesetz betreffend die Gesellschaften mit beschränkter Haftung
3057	Urheberrechtsgesetz
3058	Markengesetz
3059	Patentgesetz
3060	Gebrauchsmustergesetz
3061	Geschmacksmustergesetz

Quelle: Statistisches Bundesamt VI E - 8.21.1.1 Stand 01.01.2004

Noch: Ausführliches Straftatenverzeichnis der Strafverfolgungsstatistik 2004

Nummer des Straftatenverzeichnis	Straftat (Paragraphen des StGB, soweit kein anderes Gesetz genannt)
3062	Sortenschutzgesetz
3063	Halbleiterschutzgesetz
3064	Arbeitnehmerüberlassungsgesetz
3065	Gesetz zur Beschränkung des Verbringens oder der Einfuhr gefährlicher Hunde in das Inland
3066	§ 6 Völkerstrafgesetzbuch (Völkermord)
3067	§ 6 Völkerstrafgesetzbuch (Verbrechen gegen die Menschlichkeit)
3068	§ 8 Völkerstrafgesetzbuch (Kriegsverbrechen gegen Personen)
3069	§ 9 Völkerstrafgesetzbuch (Kriegsverbrechen gegen Eigentum und sonstige Rechte)
3070	§ 10 Völkerstrafgesetzbuch (Kriegsverbrechen gegen humanitäre Operationen und Embleme)
3071	§ 11 Völkerstrafgesetzbuch (Kriegsverbrechen des Einsatzes verbotener Methoden der Kriegsführung)
3072	§ 12 Völkerstrafgesetzbuch (Kriegsverbrechen des Einsatzes verbotener Mittel der Kriegsführung)
3073	§ 13 und 14 Völkerstrafgesetzbuch (Sonstige Straftaten nach dem Völkerstrafgesetzbuch)
3074	Aktiengesetz
3075	Umwandlungsgesetz
3076	Genossenschaftsgesetz
3077	Hypothekendarlehenbankgesetz
3078	Depotgesetz
3079	Börsengesetz
3080	Gesetz betreffend die gemeinsamen Rechte der Besitzer von Schuldverschreibungen
3500	Übrige Straftaten nach anderen Bundesgesetzen
4000	Straftaten nach Landesgesetzen
4500	Straftaten nach dem ehemaligen DDR-Strafrecht
5001	Unerlaubtes Entfernen vom Unfallort vor Feststellung der Unfallbeteiligung in Trunkenheit ohne Personenschaden (§§ 142 Abs. 1, 315 c Abs. 1 Nr. 1 a, auch i. V. m. Abs. 3 oder § 316)
5002	Unerlaubtes Entfernen vom Unfallort vor Feststellung der Unfallbeteiligung ohne Personenschaden (§ 142 Abs. 1)
5003	Entfernen vom Unfallort ohne nachträgliche Meldung der Unfallbeteiligung in Trunkenheit ohne Personenschaden (§§ 142 Abs. 2, 315 c Abs. 1 Nr. 1 a, auch i. V. m. Abs. 3 oder § 316)
5004	Entfernen vom Unfallort ohne nachträgliche Meldung der Unfallbeteiligung ohne Personenschaden (§ 142 Abs. 2)

Quelle: Statistisches Bundesamt VI E - 8.21.1.1 Stand 01.01.2004

Noch: Ausführliches Straftatenverzeichnis der Strafverfolgungsstatistik 2004

Nummer des Straftaten- verzeichnisses	Straftat (Paragraphen des StGB, soweit kein anderes Gesetz genannt)
5011	Fahrlässige Tötung im Straßenverkehr in Trunkenheit (§ 222 i. V. m. § 315 c Abs. 1 Nr. 1 a, auch i. V. m. Abs. 3, auch i. V. m. § 142)
5012	Fahrlässige Tötung im Straßenverkehr ohne Trunkenheit (§ 222, auch i. V. m. § 315 c Abs. 1 Nr. 1 b und 2 oder Abs. 3, auch i. V. m. § 142)
5021	Fahrlässige Körperverletzung im Straßenverkehr in Trunkenheit (§ 229 i. V. m. § 315 c Abs. 1 Nr. 1 a, auch i. V. m. Abs. 3, auch i. V. m. § 142)
5022	Fahrlässige Körperverletzung im Straßenverkehr ohne Trunkenheit (§ 229, auch i. V. m. § 315 c Abs. 1 Nr. 1 b und 2 oder Abs. 3, auch i. V. m. § 142)
5031	Gefährliche Eingriffe in den Straßenverkehr (§ 315 b)
5032	Straßenverkehrsgefährdung infolge Trunkenheit mit Verkehrsunfall ohne Personenschaden (§ 315 c Abs. 1 Nr. 1 a, auch i. V. m. Abs. 3)
5033	Straßenverkehrsgefährdung infolge Trunkenheit ohne Verkehrsunfall (§ 315 c Abs. 1 Nr. 1 a, auch i. V. m. Abs. 3)
5034	Straßenverkehrsgefährdung infolge geistiger oder körperlicher Mängel mit Verkehrsunfall ohne Personenschaden (§ 315 c Abs. 1 Nr. 1 b, auch i. V. m. Abs. 3)
5035	Straßenverkehrsgefährdung infolge geistiger oder körperlicher Mängel ohne Verkehrsunfall (§ 315 c Abs. 1 Nr. 1 b, auch i. V. m. Abs. 3)
5036	Nichtbeachten der Vorfahrt mit Verkehrsunfall ohne Personenschaden (§ 315 c Abs. 1 Nr. 2 a, auch i. V. m. Abs. 3)
5037	Nichtbeachten der Vorfahrt ohne Verkehrsunfall (§ 315 c Abs. 1 Nr. 2 a, auch i. V. m. Abs. 3)
5038	Falsches Überholen mit Verkehrsunfall ohne Personenschaden (§ 315 c Abs. 1 Nr. 2 b, auch i. V. m. Abs. 3)
5039	Falsches Überholen ohne Verkehrsunfall (§ 315 c Abs. 1 Nr. 2 b, auch i. V. m. Abs. 3)
5040	Falsches Fahren an Fußgängerüberwegen mit Verkehrsunfall ohne Personenschaden (§ 315 c Abs. 1 Nr. 2 c, auch i. V. m. Abs. 3)
5041	Falsches Fahren an Fußgängerüberwegen ohne Verkehrsunfall (§ 315 c Abs. 1 Nr. 2 c, auch i. V. m. Abs. 3)
5042	Zu schnelles Fahren an unübersichtlichen Stellen etc. mit Verkehrsunfall ohne Personenschaden (§ 315 c Abs. 1 Nr. 2 d, auch i. V. m. Abs. 3)
5043	Zu schnelles Fahren an unübersichtlichen Stellen etc. ohne Verkehrsunfall (§ 315 c Abs. 1 Nr. 2 d, auch i. V. m. Abs. 3)
5044	Nichteinhalten der rechten Fahrbahnseite mit Verkehrsunfall ohne Personenschaden (§ 315 c Abs. 1 Nr. 2 e, auch i. V. m. Abs. 3)
5045	Nichteinhalten der rechten Fahrbahnseite ohne Verkehrsunfall (§ 315 c Abs. 1 Nr. 2 e, auch i. V. m. Abs. 3)

Quelle: Statistisches Bundesamt VI E - 8.21.1.1 Stand 01.01.2004

Noch: Ausführliches Straftatenverzeichnis der Strafverfolgungsstatistik 2004

Nummer des Straftatenverzeichnisses	Straftat (Paragraphen des StGB, soweit kein anderes Gesetz genannt)
5046	Verbotenes Wenden, Rückwärtsfahren oder Fahren entgegen der Fahrtrichtung mit Verkehrsunfall ohne Personenschaden (§ 315 c Abs. 1 Nr. 2 f, auch i. V. m. Abs. 3)
5047	Verbotenes Wenden, Rückwärtsfahren oder Fahren entgegen der Fahrtrichtung ohne Verkehrsunfall (§ 315 c Abs. 1 Nr. 2 f, auch i. V. m. Abs. 3)
5048	Nichtkenntlichmachen haltender oder liegengebliebener Fahrzeuge mit Verkehrsunfall ohne Personenschaden (§ 315 c Abs. 1 Nr. 2 g, auch i. V. m. Abs. 3)
5049	Nichtkenntlichmachen haltender oder liegengebliebener Fahrzeuge ohne Verkehrsunfall (§ 315 c Abs. 1 Nr. 2 g, auch i. V. m. Abs. 3)
5050	Trunkenheit im Verkehr mit Verkehrsunfall ohne Fremdschaden (Personenschaden) (§ 316)
5051	Trunkenheit im Verkehr ohne Verkehrsunfall (§ 316)
5052	Vollrausch in Verbindung mit Verkehrsunfall (§ 323 a)
6001	Führen eines Kraftfahrzeuges ohne Fahrerlaubnis oder trotz Fahrverbots mit Verkehrsunfall (§ 21 Abs. 1 Nr. 1 StVG)
6002	Führen eines Kraftfahrzeuges ohne Fahrerlaubnis oder trotz Fahrverbots (§ 21 Abs. 1 Nr. 1 StVG)
6003	Anordnen oder Zulassen des Führens eines Kraftfahrzeuges ohne Fahrerlaubnis oder trotz Fahrverbots (§ 21 Abs. 1 Nr. 2 StVG)
6004	Sonstiges unerlaubtes Führen oder Anordnen oder Zulassen des unerlaubten Führens eines Kraftfahrzeuges (§ 21 Abs. 2 StVG)
6005	Vortäuschen der Kennzeichnung nicht zugelassener Kraftfahrzeuge (§ 22 Abs. 1 Nr. 1 StVG)
6006	Verfälschen der zugelassenen Kennzeichnung (§ 22 Abs. 1 Nr. 2 StVG)
6007	Unterdrücken des amtlich angebrachten Kennzeichens (§ 22 Abs. 1 Nr. 3 StVG)
6008	Gebrauchmachen von Kraftfahrzeugen oder Kraftfahrzeuganhängern mit gefälschten, verfälschten oder unterdrückten Kennzeichen (§ 22 Abs. 2 StVG)
6009	Missbräuchliches Herstellen, Vertreiben oder Ausgeben von Kennzeichen (§ 22 a StVG)

Quelle: Statistisches Bundesamt VI E - 8.21.1.1 Stand 01.01.2004

Strafverfolgungsstatistik

E/H*

Zählkarte

Kalenderjahr: _____

für Personen, die nach allgemeinem Strafrecht abgeurteilt wurden

Ausfüllhinweis: In die leeren Kästchen (Signierfelder) sind die neben den zutreffenden Antworten stehenden Ziffern einzutragen. Die gerasterten Felder werden vom Statistischen Landesamt ausgefüllt. Eine genaue Anleitung zum Ausfüllen der Zählkarte enthält die Verwaltungsvorschrift vom 20. Dezember 1991 (Sächs Abl. 1992, S. 35).

Oberlandesgerichtsbezirk: _____

Laufende Nummer der Zählkarte im Kalenderjahr: _____

_____ gericht in: _____

Aktenzeichen: _____

Monat der Rechtskraft: _____ 20 _____

Vom Statistischen Landesamt auszufüllen		
1	2	3-8
KA	Jahr	Lfd. Nr. d. Zk. i. Ld.

1. Kennzahl des Landgerichtsbezirks:

<input type="checkbox"/>	<input type="checkbox"/>	00
9	10	

2. **Geschlecht:** männlich (1) - weiblich (2) 11

3. **Geburtsdatum:** (ggf. vermutliches Geburtsjahr)
Tag Monat Jahr 19 12
13

4. **Datum der (letzten) Tat:** (ggf. ungefähr)
Tag Monat Jahr 20 14
15

Datum der Geburt vor (0) - nach (1) dem Tag der Tat 16

5. **Staatsangehörigkeit:**
Deutscher und ohne Angaben (0) - Angeh. der Stationierungsstreitkräfte einschl. zivilem Gefolge (1) - staatenlos (2) - Grieche (3) - Italiener (4) - Angeh. eines sonstigen EU-Staates (5) - Angeh. eines Landes des ehem. Jugoslawien (6) - Türke (8) - Sonstige (9) → 17

7. **Straftaten:**

7.1 **Bezeichnung der Straftat**
Die genaue und vollständige Bezeichnung aller Strafbestimmungen nach §, Buchst., Abs. und Nr. ist **unbedingt erforderlich**. Im Falle ihrer Anwendung, sind auch folgende Vorschriften anzugeben: §§ 20, 21, 23, 44, 52, 53, 56, 59, 69, 69a StGB, § 21 JGG 19
 21
 22
 25

_____ 26

_____ 27

_____ 28

_____ 29

7.2 Nur bei §§ 222, 229, 315c, 316, 323a StGB und § 21 Abs. 1 Nr. 1 StVG:
In Verbindung mit einem Verkehrsunfall?
ja (1) - nein (0) → 30

7.3 Nur bei §§ 171, 176, 176a, 176b, 177, 178, 211, 212, 213, 221, 222 (außer im Straßenverkehr), 223, 224, 225, 226, 227, 235, 239a, 239b StGB
Kind (unter 14 Jahren) als Opfer? nein (0) - wenn ja: Zahl der Kinder (9 und mehr "9") → 31

8. **Inhalt der Entscheidung:**

8.1 **Hauptstrafe** (als schwerste Strafe):

Freiheitsstrafe

- unter 6 Mon. (11)
- 6 Mon. (12)
- mehr als 6 Mon. bis einschl. 9 Mon. (13)
- mehr als 9 Mon. bis einschl. 1 Jahr (14)
- mehr als 1 Jahr bis einschl. 2 Jahre (15)
- mehr als 2 Jahre bis einschl. 3 Jahre (16)
- mehr als 3 Jahre bis einschl. 5 Jahre (17)
- mehr als 5 Jahre bis einschl. 10 Jahre (18)
- mehr als 10 Jahre bis einschl. 15 Jahre (19)
- lebenslang (20)

Strafarrest (21)

Geldstrafe (auch gegen Verwarnte)/**Vermögensstrafe**

- Zahl der Tagessätze (bei Geldstrafe)
- 5 bis einschl. 15 Tagessätze (1)
 - 16 bis einschl. 30 Tagessätze (2)
 - 31 bis einschl. 90 Tagessätze (3)
 - 91 bis einschl. 180 Tagessätze (4)
 - 181 bis einschl. 360 Tagessätze (5)
 - 361 und mehr (6)
- Vermögensstrafe (9)

- | | |
|----------------------|--------------------------|
| Höhe des Tagessatzes | Höhe der Vermögensstrafe |
| 1- 5 EUR (1) | bis 5.000 EUR (1) |
| 6- 10 EUR (2) | 5.001-50.000 EUR (2) |
| 11- 25 EUR (3) | 50.001-125.000 EUR (3) |
| 26- 50 EUR (4) | 125.001-250.000 EUR (4) |
| 51 EUR u.m. (5) | 250.001 EUR u.m. (5) |

8.2 **Geldstrafe neben oder in Verbindung mit Freiheitsstrafe:** ja (1) - nein (0) → 36

8.6 **Nebenstrafen und Nebenfolgen:**

- Fahrverbot (§ 44 StGB) auf die Dauer von
 - 1 Mon. (1)
 - mehr als 1 Mon. bis einschl. 2 Mon. (2)
 - mehr als 2 Mon. bis einschl. 3 Mon. (3)
- Aberkennung von Bürgerrechten (§ 45 Abs. 2 und 5 StGB) (4) → 38
- Verfall (§§ 73, 73a StGB) (5)
- Erweiterter Verfall (§ 73d StGB) (9)
- Einzziehung nach §§ 74, 74a, 74c StGB (6)
- nach § 74d StGB (7)
- sonstige (nicht bei §§ 44, 69, 69a StGB) (8)

*) E = Erwachsener, H = Heranwachsender, bei dem allgemeines Strafrecht angewandt wurde.

Bitte auch Rückseite sorgfältig ausfüllen!

8.7 Maßregeln der Besserung und Sicherung:

- Entziehung der Fahrerlaubnis bzw. Sperre (§§ 69, 69a StGB) auf die Dauer von
- bis einschl. 6 Mon. (1) }
 - mehr als 6 Mon. bis einschl. 2 Jahre (2) }
 - mehr als 2 Jahre bis einschl. 5 Jahre (3) }
 - für immer (4) }
- Unterbringung in
- psychiatrischem Krankenhaus (5) }
 - Entziehungsanstalt (6) }
 - Sicherungsverwahrung (7) }
- Anordnung von Führungsaufsicht (nur § 68 Abs. 1 StGB) (8) →
- Anordnung von Berufsverbot (9) →

8.8 Sonstige Entscheidungen:

- Freispruch (1) }
- Von Strafe abgesehen (2) }
- Verfahren eingestellt nach § StPO oder auf Grund einer Amnestie (3) }
- Strafaussetzung (§ 56 StGB) (4) }
- Verwarnung mit Strafvorbehalt (§ 59 StGB) (5) }
- Verurteilung zu der vorbehaltenen Strafe (§ 59b StGB) (6) }
- Auflagen (§ 56b Abs. 2 StGB) (7) →
- Weisungen (§ 56c Abs. 2 und 3 StGB) (8) →

- 8.9 Mit der Entscheidung war die Weisung verbunden, sich um einen Täter-Opfer-Ausgleich zu bemühen?**
- ja (1) - nein (0) →

9. Untersuchungshaft: (ja - nein)

- wenn ja, Dauer der Untersuchungshaft:
- Jahre Monate Tage
- länger (7) - kürzer (8) - gleich lang (9) als bzw. wie erkannte Strafe →
- Gründe:
- Flüchtig oder Fluchtgefahr (§ 112 Abs. 2 Nr. 1, 2 StPO) (1) →
 - Verdunkelungsgefahr (§ 112 Abs. 2 Nr. 3 StPO) (2) →
 - Verbrechen wider das Leben u.ä. (§ 112 Abs. 3 StPO) (3) }
 - Wiederholungsgefahr bei Straftaten gegen die sexuelle Selbstbestimmung (§ 112a Abs. 1 Nr. 1 StPO) (4) }
 - Wiederholungsgefahr bei Straftaten, die in § 112a Abs. 1 Nr. 2 StPO genannt sind (5) }

10. Frühere Verurteilungen, Maßregeln, Maßnahmen:

(Falls im jetzigen Verfahren nicht verurteilt wurde, ist bei 10.1 "0" einzutragen)

- 10.1 Vor der jetzigen Tat wegen Verbrechen oder Vergehen verurteilt bzw. deswegen Maßnahmen angeordnet:**
- nicht ermittelt (0) }
 - nicht früher verurteilt (1) }
 - früher zu einer Strafe, Erziehungsmaßregel (§ 9 JGG) oder einem Zuchtmittel (§ 13 JGG) verurteilt (2) }
- Wenn früher verurteilt: Zahl der Vorverurteilungen (bei 9 und mehr "9") →

10.2 Schwerste Vorverurteilungen:

- Freiheitsstrafe (auch Zuchthaus, Gefängnis, Einschließung, Haft)
- unter 6 Mon. (1)
 - 6 Mon. bis einschl. 1 Jahr (2)
 - mehr als 1 Jahr bis einschl. 2 Jahre (3)
 - mehr als 2 Jahre (4)
 - Jugendstrafe (5)
 - Strafarrest nach dem WStG (6)
 - Geldstrafe (7)
 - Maßnahmen gemäß §§ 9, 13 JGG (8)
-

10.3 Frühere Aussetzungen der Strafe:

- Jetzige Verurteilung erfolgte nach:
- früherer Aussetzung des Strafrestes (§§57, 57a StGB bzw. §§ 88, 89 JGG oder im Gnadenwege) (1) }
 - früherer Strafaussetzung (§ 56 StGB bzw. § 21 JGG oder im Gnadenwege) (2) }

10.4 Frühere Nebenstrafen:

- Schon früher einmal oder öfter Fahrverbot: 1 mal (3) }
- 2 mal oder öfter (4) }
- (Nur ausfüllen, wenn auch im gegenwärtigen Verfahren Fahrverbot verhängt wurde)

10.5 Frühere Maßregeln:

- Schon früher einmal oder öfter Entziehung der Fahrerlaubnis (Sperre)
- 1 mal (5) }
 - 2 mal oder öfter (6) }
- (Nur ausfüllen, wenn auch im gegenwärtigen Verfahren Entziehung der Fahrerlaubnis (Sperre) angeordnet wurde)

20. Bemerkungen:

Datum:

..... (Name und Amtsbezeichnung des Ausfüllenden)

Strafverfolgungsstatistik

J/H*

Zählkarte

Kalenderjahr:

für Personen, die nach Jugendstrafrecht abgeurteilt wurden und
für Personen, bei denen gemäß § 45 Abs. 3 JGG von der Verfolgung abgesehen wurde.
Für Personen, bei denen gemäß § 45 Abs. 2 JGG von der Verfolgung abgesehen wurde, ist keine Zählkarte auszufüllen.

Ausfüllhinweis: In die leeren Kästchen (Signierfelder) sind die neben den zutreffenden Antworten stehenden Ziffern einzutragen. Die gerasterten Felder werden vom Statistischen Landesamt ausgefüllt. Eine genaue Anleitung zum Ausfüllen der Zählkarten enthält die Verwaltungsvorschrift vom 20. Dezember 1991 (Sächs Abl. 1992, S. 35).

Oberlandesgerichtsbezirk:
..... gericht in:
Aktenzeichen:
Monat der Rechtskraft: 2 0

Laufende Nummer der Zählkarte im Kalenderjahr:

Vom Statistischen Landesamt auszufüllen		
1	2	3-8
KA	Jahr	Lfd. Nr. d. Zk. i. Ld.

1. Kennzahl des Landgerichtsbezirks:

		00
9	10	

2. **Geschlecht:** männlich (1) - weiblich (2)

	11
--	----

3. **Geburtsdatum:** (ggf. vermutliches Geburtsjahr)
 Tag

--	--

 Monat

--	--

 Jahr 19

	12
	13

4. **Datum der (letzten) Tat:** (ggf. ungefähr)
 Tag

--	--

 Monat

--	--

 Jahr 20

	14
	15

Datum der Geburt vor (0) - nach (1) dem Tag der Tat

	16
--	----

5. **Staatsangehörigkeit:**
 Deutscher und ohne Angaben (0) - Angeh. der Stationierungstreitkräfte einschl. zivilem Gefolge (1) - staatenlos (2) - Grieche (3) - Italiener (4) - Angeh. eines sonstigen EU-Staates (5) - Angeh. eines Landes des ehem. Jugoslawien (6) - Türke (8) - Sonstige (9) →

	17
--	----

7. **Straftaten:**

7.1 **Bezeichnung der Straftat**
 Die genaue und vollständige Bezeichnung aller Strafbestimmungen nach §, Buchst., Abs. und Nr. ist **unbedingt erforderlich**. Im Falle ihrer Anwendung, sind auch folgende Vorschriften anzugeben: §§ 20, 21, 23, 44, 52, 53, 69, 69a StGB, § 21 JGG

	19
	21
	22
	25

.....

	26
--	----

	27
--	----

	28
--	----

7.2 Nur bei §§ 222, 229, 315c, 316, 323a StGB und § 21 Abs. 1 Nr. 1 StVG:
In Verbindung mit einem Verkehrsunfall?
 ja (1) - nein (0) →

	29
--	----

7.3 Nur bei §§ 171, 176, 176a, 176b, 177, 178, 211, 212, 213, 221, 222 (außer im Straßenverkehr), 223, 224, 225, 226, 227, 235, 239a, 239b StGB
Kind (unter 14 Jahren) als Opfer? nein (0) - wenn ja: Zahl der Kinder (9 und mehr "9") →

	30
--	----

8. **Inhalt der Entscheidung:**

8.3 **Jugendstrafe:**
 6 Mon. (Mindeststrafe) (1)
 mehr als 6 Mon. bis einschl. 9 Mon. (2)
 mehr als 9 Mon. bis einschl. 1 Jahr (3)
 mehr als 1 Jahr bis einschl. 2 Jahre (4)

	31
--	----

 mehr als 2 Jahre bis einschl. 3 Jahre (5)
 mehr als 3 Jahre bis einschl. 5 Jahre (6)
 mehr als 5 Jahre bis einschl. 10 Jahre (7)

8.4 **Zuchtmittel:**

Jugendarrest:
 Dauerarrest (1)
 Kurzarrest (2)

	32
--	----

 Freizeitarrst (3)

Auflagen gemäß § 15 JGG:
 Wiedergutmachung (4) →

	33
--	----

 Zahlung eines Geldbetrages (5) →

	34
--	----

 Entschuldigung (6)
 Arbeitsleistung (8)

	35
--	----

 Arbeitsleistung und Entschuldigung (9)

Verwarnung gemäß § 14 JGG: (7) →

	36
--	----

8.5 **Erziehungsmaßregeln:**
 Heimerziehung, sonstige betreute Wohnform (Erziehungshilfe bei Soldaten) (1) →

	37
--	----

 Erziehungsbeistandschaft (2) →

	38
--	----

 Erteilung von Weisungen (3) →

	39
--	----

8.6 **Nebenstrafen und Nebenfolgen:**
 Fahrverbot (§ 44 StGB) auf die Dauer von
 1 Mon. (1)
 mehr als 1 Mon. bis einschl. 2 Mon. (2)

	40
--	----

 mehr als 2 Mon. bis einschl. 3 Mon. (3)
 Verfall (§§ 73, 73a StGB) (5)

	41
--	----

 Erweiterter Verfall (§ 73d StGB) (9)
 Einziehung nach §§ 74, 74a, 74c StGB (6)

	42
--	----

 nach § 74d StGB (7)
 sonstige (nicht bei §§ 44, 69, 69a StGB) (8)

*) J = Jugendlicher, H = Heranwachsender, bei dem Jugendstrafrecht angewandt wurde.

8.7 Maßregeln der Besserung und Sicherung:

- Entziehung der Fahrerlaubnis bzw. Sperre (§§ 69, 69a StGB) auf die Dauer von
- bis einschl. 6 Mon. (1) } 43
 - mehr als 6 Mon. bis einschl. 2 Jahre (2) }
 - mehr als 2 Jahre bis einschl. 5 Jahre (3) }
 - für immer (4) }
- Anordnung von Führungsaufsicht (nur § 68 Abs. 1 StGB) (5) → 44
- Unterbringung in psychiatrischem Krankenhaus Entziehungsanstalt (6) } 45
(7) }

8.8 Sonstige Entscheidungen:

- Jugendstrafe zur Bewährung gemäß § 21 JGG ausgesetzt (1) } 46
- Jugendstrafe gemäß § 30 JGG verhängt (2) }
- Gemäß § 30 JGG verhängte Jugendstrafe zur Bewährung gem. § 21 JGG ausgesetzt (9) }
- Überweisung an den Vormundschaftsrichter gemäß § 53 JGG (3) }
- Verfahren eingestellt gemäß § 47 JGG (4) } 46
- gemäß § _____ StPO oder auf Grund einer Amnestie (5) }
- Freispruch (6) }
- Entscheidung über Verhängung der Jugendstrafe gemäß § 27 JGG ausgesetzt (7) }
- Von der Verfolgung unter Beteiligung des Jugendrichters abgesehen (nur § 45 Abs. 3 JGG) (8) }

- 8.9** Mit der Entscheidung war die Weisung verbunden, sich um einen **Täter-Opfer-Ausgleich** zu bemühen?
ja (1) - nein (0) → 60

9. Untersuchungshaft: _____ (ja - nein)

wenn ja, Dauer der Untersuchungshaft:
_____ Jahre _____ Monate _____ Tage 47

länger (7) - kürzer (8) - gleich lang (9) als bzw. wie erkannte Strafe → 48

Gründe:
Flüchtig oder Fluchtgefahr (§ 112 Abs. 2 Nr. 1, 2 StPO) (1) → 49

Verdunkelungsgefahr (§ 112 Abs. 2 Nr. 3 StPO) (2) → 50

Verbrechen wider das Leben u. ä. (§ 112 Abs. 3 StPO) (3) }

Wiederholungsgefahr bei Straftaten gegen die sexuelle Selbstbestimmung (§ 112a Abs. 1 Nr. 1 StPO) (4) } 51

Wiederholungsgefahr bei Straftaten, die in § 112a Abs. 1 Nr. 2 StPO genannt sind (5) }

10. Frühere Verurteilungen, Maßregeln, Maßnahmen:

(Falls im jetzigen Verfahren nicht verurteilt wurde, ist bei 10.1 "0" einzutragen)

- 10.1** Vor der jetzigen Tat wegen Verbrechen oder Vergehen verurteilt bzw. deswegen Maßnahmen angeordnet:
- nicht ermittelt (0) }
 - nicht früher verurteilt (1) } 52
 - früher zu einer Strafe, Erziehungsmaßregel (§ 9 JGG) oder einem Zuchtmittel (§ 13 JGG) verurteilt (2) }
- Wenn früher verurteilt: Zahl der Vorverurteilungen (bei 9 und mehr "9") → 53

10.2 Schwerste Vorverurteilungen:

- Freiheitsstrafe nach allgemeinem Strafrecht (1) }
- Jugendstrafe (2) } 54
- Strafarrest nach dem WStG (3) }
- Geldstrafe nach allgemeinem Strafrecht (4) }
- Jugendarrest (5) }
- Sonstige Zuchtmittel gemäß § 13 JGG (6) }
- Erziehungsmaßnahmen gemäß § 9 JGG (7) }

10.3 Frühere Aussetzungen der Strafe:

- Jetzige Verurteilung erfolgte nach:
- früherer Aussetzung des Strafrestes (§ 57 StGB bzw. § 88 JGG oder im Gnadenwege) (1) } 55
 - früherer Strafaussetzung (§ 56 StGB bzw. § 21 JGG oder im Gnadenwege) (2) }

10.4 Frühere Nebenstrafen:

- Schon früher einmal oder öfter Fahrverbot (3) → 56
- (Nur ausfüllen, wenn auch im gegenwärtigen Verfahren Fahrverbot verhängt wurde)

10.5 Frühere Maßregeln:

- Schon früher einmal oder öfter Entziehung der Fahrerlaubnis (Sperre)
- 1 mal (5) }
 - 2 mal oder öfter (6) } 57
- (Nur ausfüllen, wenn auch im gegenwärtigen Verfahren Entziehung der Fahrerlaubnis (Sperre) angeordnet wurde)

20. Bemerkungen:

Datum: _____

(Name und Amtsbezeichnung des Ausfüllenden)