



Statistischer Bericht



Organisation, Personal und Geschäftsanfall bei den Gerichten und Staatsanwaltschaften im Freistaat Sachsen

2014

B VI 2 – j/14

Zeichenerklärung

- Nichts vorhanden (genau Null)
- 0 weniger als die Hälfte von 1 in der letzten besetzten Stelle, jedoch mehr als nichts
- ... Angabe fällt später an
- / Zahlenwert nicht sicher genug
- . Zahlenwert unbekannt oder geheim zu halten
- x Tabellenfach gesperrt, weil Aussage nicht sinnvoll
- () Aussagewert ist eingeschränkt
- p vorläufige Zahl
- r berichtigte Zahl
- s geschätzte Zahl

Inhalt

	Seite
Vorbemerkungen	3
Erläuterungen	3
Justizbehörden des Freistaates Sachsen	7
Sächsische Organe der Rechtssprechung	9
Tabellen	
1. Struktur der Gerichte und Staatsanwaltschaften am 31. Dezember 2014	
1.1 Struktur der ordentlichen Gerichte und Staatsanwaltschaften am 31. Dezember 2014	11
1.2 Struktur der Fachgerichte am 31. Dezember 2014	11
2. Gemeinden und Einwohner in den Gerichtsbezirken 2008 bis 2014	12
3. Personal der Gerichte und Staatsanwaltschaften am 31. Dezember 2014	14
4. Zivilgerichte	
4.1 Zivilverfahren vor den Amtsgerichten 2014 nach Landgerichtsbezirken	16
4.2 Zivilverfahren vor den Landgerichten 2014	18
4.3 Zivilverfahren vor dem Oberlandesgericht 2014	21
5. Familiengerichte	
5.1 Familiensachen vor den Amtsgerichten 2014 nach Landgerichtsbezirken	23
5.2 Familiensachen vor dem Oberlandesgericht 2014	24
6. Strafgerichte	
6.1 Straf- und Bußgeldverfahren vor den Amtsgerichten 2014 nach Landgerichtsbezirken	26
6.2 Strafverfahren vor den Landgerichten 2014	29
6.3 Straf- und Bußgeldverfahren vor dem Oberlandesgericht 2014	33
6.4 Rehabilitierungsverfahren vor den Landgerichten 2014	35
6.5 Rehabilitierungsverfahren (Beschwerden) vor dem Oberlandesgericht 2014	36
7. Verfahren der freiwilligen Gerichtsbarkeit 2014	37
8. Staatsanwaltschaften	
8.1 Ermittlungsverfahren und sonstige Verfahren 2014	38
8.2 Ermittlungsverfahren und sonstige Verfahren bei der Generalstaatsanwaltschaft 2014	40
9. Arbeitsgerichte	
9.1 Verfahren vor den Arbeitsgerichten 2014	41
9.2 Verfahren vor dem Landesarbeitsgericht 2014	43
10. Verwaltungsgerichte	
10.1 Verfahren vor den Verwaltungsgerichten 2014	45
10.2 Verfahren vor dem Oberverwaltungsgericht 2014	47
11. Sozialgerichte	
11.1 Verfahren vor den Sozialgerichten 2014	50
11.2 Verfahren vor dem Landessozialgericht 2014	52
12. Geschäftsentwicklung bei den Zivilgerichten 2009 bis 2014	
12.1 Zivilverfahren vor den Amtsgerichten	55
12.2 Zivilverfahren vor den Landgerichten	56
12.3 Zivilverfahren vor dem Oberlandesgericht	57
13. Geschäftsentwicklung bei den Familiengerichten 2009 bis 2014	
13.1 Familiensachen vor den Amtsgerichten	58
13.2 Familiensachen vor dem Oberlandesgericht	59

	Seite
14. Geschäftsentwicklung bei den Strafgerichten 2009 bis 2014	
14.1 Straf- und Bußgeldverfahren vor den Amtsgerichten	60
14.2 Strafverfahren vor den Landgerichten	61
14.3 Straf- und Bußgeldverfahren vor dem Oberlandesgericht	62
14.4 Rehabilitierungsverfahren vor den Landgerichten	64
14.5 Rehabilitierungsverfahren (Beschwerden) vor dem Oberlandesgericht	64
15. Geschäftsentwicklung bei den Staatsanwaltschaften 2009 bis 2014	
15.1 Ermittlungsverfahren bei den Staatsanwaltschaften	65
15.2 Ermittlungsverfahren gemäß § 145 GVG bei der Generalstaatsanwaltschaft	65
16. Geschäftsentwicklung bei den Arbeitsgerichten 2009 bis 2014	
16.1 Arbeitsrechtsverfahren vor den Arbeitsgerichten	66
16.2 Arbeitsrechtsverfahren vor dem Landesarbeitsgericht	67
17. Geschäftsentwicklung bei den Verwaltungsgerichten 2009 bis 2014	
17.1 Verfahren vor den Verwaltungsgerichten	68
17.2 Verfahren vor dem Oberverwaltungsgericht	70
18. Geschäftsentwicklung bei den Sozialgerichten 2009 bis 2014	
18.1 Verfahren vor den Sozialgerichten	72
18.2 Verfahren vor dem Landessozialgericht	73
19. Geschäftsentwicklung beim Sächsischen Finanzgericht 2009 bis 2014	74
20. Übersicht über die Geschäftstätigkeit bei den Zivilgerichten 1994 bis 2014	75
21. Übersicht über die Geschäftstätigkeit bei den Familiengerichten 1994 bis 2014	77
22. Übersicht über die Geschäftstätigkeit bei den Strafgerichten 1994 bis 2014	78
23. Übersicht über die Geschäftstätigkeit bei den Staatsanwaltschaften 1994 bis 2014	82
24. Übersicht über die Geschäftstätigkeit bei den Arbeitsgerichten 1994 bis 2014	83
25. Übersicht über die Geschäftstätigkeit bei den Verwaltungsgerichten 1994 bis 2014	86
26. Übersicht über die Geschäftstätigkeit bei den Sozialgerichten 1994 bis 2014	89
27. Übersicht über die Geschäftstätigkeit beim Sächsischen Finanzgericht 1994 bis 2014	90
Abbildungen	
Abb. 1 Geschäftsentwicklung bei den Amtsgerichten 2006 bis 2014 Zivilverfahren	91
Abb. 2 Geschäftsentwicklung bei den Amtsgerichten 2006 bis 2014 Familiensachen	92
Abb. 3 Geschäftsentwicklung bei den Amtsgerichten 2006 bis 2014 Strafverfahren	93
Abb. 4 Geschäftsentwicklung bei den Amtsgerichten 2006 bis 2014 Bußgeldverfahren	94
Abb. 5 Hauptverfahren vor den Verwaltungsgerichten 2014 nach Sachgebieten	95
Abb. 6 Hauptverfahren vor dem Oberverwaltungsgericht 2014 nach Sachgebieten	95
Abb. 7 Klagen vor dem Finanzgericht 2014 nach Sachgebieten	95
Abb. 8 Klagen vor den Sozialgerichten 2014 nach dem Verfahrensgegenstand	96
Abb. 9 Berufungen vor dem Landessozialgericht 2014 nach dem Verfahrensgegenstand	96
Abb. 10 Urteilsverfahren vor den Arbeitsgerichten 2014 nach dem Verfahrensgegenstand	96

Vorbemerkungen

Diese Veröffentlichung beinhaltet die Ergebnisse der Justizgeschäftsstatistiken, die zu den koordinierten Länderstatistiken gehören und bundeseinheitlich durchgeführt werden. Um die Organe der Justizverwaltung, die gesetzgebenden Körperschaften und die Öffentlichkeit mit den notwendigen Informationen versorgen zu können, werden ausgewählte Daten über die ordentliche Gerichtsbarkeit, Fachgerichtsbarkeiten und Staatsanwaltschaften monatlich erhoben und aufbereitet. Dabei werden der Geschäftsanfall (Neuzugänge), die Geschäftsentwicklung und bei den Erledigungen detaillierte Angaben zum Verfahren erfasst. Die dargestellten Ergebnisse enthalten bei Neuzugängen und erledigten Verfahren keine Abgaben innerhalb des Gerichts. Korrekturen in den Beständen durch die Gerichte führen dazu, dass der Endbestand eines Jahres vom Anfangsbestand des darauf folgenden Jahres abweichen kann. Seit 1993 bzw. 1994 liegen in Sachsen verlässliche Jahresergebnisse vor.

Rechtsgrundlagen

- Gesetz über die Statistik für Bundeszwecke Bundesstatistikgesetz - BStatG) vom 22. Januar 1987 (BGBl. I S. 462, 565), das durch Artikel 13 des Gesetzes vom 25. Juli 2013 (BGBl. I S. 2749) geändert worden ist
- Sächsisches Statistikgesetz (SächsStatG) vom 17. Mai 1993 (SächsGVBl. S. 453), zuletzt geändert durch Art. 13 des Gesetzes vom 6. Juni 2002 (SächsGVBl. S. 168)
- Verwaltungsvorschrift des Sächsischen Staatsministeriums der Justiz und für Europa über die statistische Erhebung bei den Gerichten und Staatsanwaltschaften (VwV Justizgeschäftsstatistik) vom 22. Dezember 2014, AZ 1441-I2-4201/11 (unveröffentlicht) (SächsJMBl. 2015 Nr. 1 S. 2)

Erläuterungen

Justizgeschäftsstatistiken der ordentlichen Gerichtsbarkeit

Das Statistische Landesamt führt Erhebungen in der Zivil-, Familien- und Straferichtsbarkeit durch. Die Erhebung und Übermittlung der Daten von den Gerichten erfolgt durch die den Geschäftsstellen zur Verfügung stehenden Geschäftsstellenautomationsprogrammen in elektronischer Form. Daten über die Rehabilitierungsverfahren werden noch monatlich auf Zählkarten und Monatsübersichten geliefert.

Zivilverfahren

Die Erhebung erstreckt sich in allen Instanzen auf Verfahren der streitigen Zivilgerichtsbarkeit und in der Rechtsmittelinstanz auch auf die freiwillige Gerichtsbarkeit.

Die Zivilgerichte entscheiden in allen bürgerlichen Rechtsstreitigkeiten (§ 13 GVG). Aufgaben der *streitigen Zivilgerichtsbarkeit* sind die Durchsetzung bürgerlich-rechtlicher Ansprüche sowie die Feststellung von Rechten und Rechtsverhältnissen zwischen zwei oder mehreren Personen. Darunter fallen z. B. Streitigkeiten aus Kauf-, Miet-, Werk- oder Dienstverträgen, Unterlassungsansprüche, Schadensersatzforderungen, Erbschaftsangelegenheiten oder Nachbarschaftsstreitigkeiten. Die Rechtsbeziehungen von Personen untereinander, die sich als Parteien (Kläger und Beklagter) gleichberechtigt bei den ordentlichen Gerichten gegenüberstehen, werden im BGB geregelt.

Der Zivilprozess gliedert sich in das *Erkenntnis- und Vollstreckungsverfahren*. Im Erkenntnisverfahren hat das Gericht auf Klage desjenigen, der Rechtsschutz begehrt, dessen behauptetes Recht nachzuprüfen und durch Urteil auszusprechen, was rechtens ist. Das Vollstreckungsgericht dient der Verwirklichung der festgestellten Ansprüche durch die Zwangsvollstreckung. Daneben gibt es das Verfahren des Arrestes und der einstweiligen Verfügung, durch das gefährdete Rechte auf Grund bloßer Glaubhaftmachung einstweilen gesichert werden können, ohne dass das gefährdete Recht abschließend festgestellt wurde.

Der Zivilstreit wird beim *Amtsgericht* durch den *Einzelrichter* allein entschieden. Das zivilprozessuale Verfahren richtet sich nach der Zivilprozessordnung. Im streitigen Zivilverfahren besteht die sachliche Zuständigkeit der Amtsgerichte für Zivilprozesse bis zu einem Streitwert von 5 000 €. Unabhängig vom jeweiligen Streitwert kommen Mietstreitigkeiten, Mahnverfahren, Zwangsvollstreckungs- und Insolvenzverfahren vor das Amtsgericht. Seit dem 1. Januar 2013 fungiert das Amtsgericht Zwickau als Zentrales Vollstreckungsgericht für den Freistaat Sachsen und führt das Schuldnerverzeichnis und das Verzeichnis der Vermögensaukünfte. Das zentrale Mahngericht der mitteldeutschen Länder befindet sich seit Mai 2007 beim Amtsgericht Aschersleben in Sachsen-Anhalt.

Für alle übrigen Zivilsachen entscheiden die *Zivilkammern der Landgerichte* als erste Instanz. Die Zivilkammern sind, soweit nicht nach den Vorschriften der Prozessgesetze an Stelle der Kammer der Einzelrichter zu entscheiden hat, mit drei Mitgliedern einschließlich des Vorsitzenden besetzt.

Neben den Zivilkammern gibt es in Sachsen die Kammern für Handelssachen sowie Kammern für Baulandsachen. Als Handelssachen gelten gemäß § 95 GVG u. a. Klagen gegen einen Kaufmann aus beiderseitigen Handelsgeschäften, aus Wechseln und Schecks, Warenzeichen- und Wettbewerbsstreitigkeiten sowie Börsensachen. Baulandsachen sind Verfahren, in denen über Enteignung und enteignungsähnliche Eingriffe (z. B. Umlegung) entschieden wird, um die städtebauliche Entwicklung in Stadt und Land zu ordnen (§§ 217 ff. BauGB).

Über Berufungen gegen Urteile des Amtsgerichts entscheidet das Landgericht, wenn der Beschwer dewert

höher als 600 € ist. Ein weiteres Rechtsmittel ist nicht gegeben. Gegen die erstinstanzlichen Entscheidungen des Landgerichts gibt es Berufungen an das Oberlandesgericht und gegen dessen Entscheidungen die Revision an den Bundesgerichtshof.

Die Verfahren der *freiwilligen Gerichtsbarkeit* sind auf Rechtsgestaltung, die Fürsorge für Personen und die Sicherung bestehender Rechte gerichtet. Den in der freiwilligen Gerichtsbarkeit allein zuständigen Amtsgerichten obliegen die Regelungen von Vormundschafts- und zum Teil von Familiensachen (Versorgungsausgleich), von Nachlasssachen sowie die Registerführung (z. B. Grundbuch, Güterrechts-, Vereins- und Handelsregister). Die Verfahren werden teils von Amts wegen (z. B. Bestellung eines Vormundes) und teils auf Antrag (z. B. Eintragung ins Handelsregister) eingeleitet. Das gerichtliche Verfahren richtet sich nach dem Gesetz über die Angelegenheiten der freiwilligen Gerichtsbarkeit und nach der Grundbuchordnung. Es gibt keine Parteien, sondern Beteiligte. Das Amtsgericht entscheidet durch Beschluss oder Verfügung. Gegen seine Entscheidung gibt es die Beschwerde an das Landgericht und gegen dessen Entscheidung die weitere Beschwerde an das Oberlandesgericht.

Familiensachen

Statistisch erfasst werden Ehesachen, insbesondere Scheidungssachen, Scheidungsfolgesachen, Kindschaftsachen, andere Familiensachen sowie Lebenspartnerschaftssachen. Zu den Scheidungsfolgesachen gehören das Sorge- und Umgangsrecht für Kinder, die Regelung über den Versorgungsausgleich, der Unterhalt für Kinder und Ehegatten, die Rechtsverhältnisse an der Ehwohnung und am Hausrat sowie die Ansprüche aus dem ehelichen Güterrecht. Entscheidungen in Familiensachen werden im Rahmen des FamFG getroffen. Zuständig sind in erster Instanz die Amtsgerichte als Familiengerichte. Jedes Familiengericht ist mit einem *Einzelrichter* besetzt. In der Rechtsmittelinstanz entscheiden die *Familiensenate* bei dem Oberlandesgericht.

Straf- und Bußgeldverfahren

Erhoben werden bei den ordentlichen Gerichten anhängige Strafverfahren und Bußgeldverfahren. Bei den über Zählkarten erfassten Strafverfahren werden Strafbefehlsverfahren nur berücksichtigt, wenn Einspruch eingelegt wurde und eine strafgerichtliche Hauptverhandlung stattgefunden hat.

Rechtsgrundlage des deutschen Strafrechts ist das Strafgesetzbuch. Es ist am 13. November 1998 nach einer Reihe von grundlegenden Reformen neu bekannt gemacht worden. Das Strafprozessrecht ist im Wesentlichen in der Strafprozessordnung geregelt. Weitere Bestimmungen enthalten u. a. das Jugendgerichtsgesetz, die Abgabenordnung und das Gesetz über Ordnungswidrigkeiten.

Das *Strafverfahren* verläuft in zwei Hauptabschnitten – das Vorverfahren bei der Staatsanwaltschaft und das gerichtliche Strafverfahren. Nach Abschluss der Ermittlungen der Staatsanwaltschaft kann Anklage beim zuständigen Gericht erhoben werden. Das Gericht entscheidet im Zwischenverfahren über die Eröffnung eines Hauptverfahrens. Liegt ein hinreichender Tatverdacht vor, so lässt es in dem Eröffnungsbeschluss die Anklage zur Hauptverhandlung zu. Die *Hauptverhandlung* ist das Kernstück des Strafprozesses.

Bei bestimmten Delikten, z. B. Beleidigung, Hausfriedensbruch kann *Privatklage* erhoben werden, ohne vorher die Staatsanwaltschaft angehen zu müssen. Die Strafprozessordnung lässt für leichtere Vergehen eine Bestrafung ohne Hauptverhandlung zu. In diesem summarischen Strafverfahren ergehen *Strafbefehle* und diese erhalten die Wirkung eines rechtskräftigen Urteils, wenn nicht innerhalb einer Frist von einer Woche Einspruch erhoben wird.

Bei Strafsachen hängt die Regelung *der Zuständigkeit der Gerichte* zur Entscheidung *in der ersten Instanz* vor allem von dem Tatvorwurf ab.

Die *Amtsgerichte* sind bei Straftaten geringerer Schwere und Bedeutung für die leichte und mittlere Kriminalität gemäß § 24 GVG zuständig. Der Richter beim Amtsgericht entscheidet als Strafrichter (*Einzelrichter*) bei Vergehen, wenn sie im Wege der Privatklage verfolgt werden oder wenn eine höhere Strafe als Freiheitsstrafe von zwei Jahren nicht zu erwarten ist. Wenn keine höhere Freiheitsstrafe als vier Jahre zu erwarten ist, entscheidet das *Schöffengericht* (ein Berufsrichter, zwei Schöffen). In besonderen Fällen kann das Schöffengericht als „Erweitertes Schöffengericht“ (zwei Berufsrichter, zwei Schöffen) tätig werden.

Die *Landgerichte* sind für die schwere Kriminalität zuständig. Die Entscheidung fällt die Große Strafkammer mit zwei oder drei Berufsrichtern, soweit die Strafkammer als Schwurgericht oder der erstinstanzliche Strafsenat des Oberlandesgerichts nicht tätig wurde. Die Große Strafkammer entscheidet als Schwurgericht (drei Berufsrichter, zwei Schöffen) bei bestimmten Straftaten der schwersten Kriminalität, nämlich bei vorsätzlich begangenen Tötungsdelikten (Mord, Totschlag usw.). Bei den Landgerichten sind als besondere Strafkammern die Wirtschaftsstrafkammer und die Staatsschutzkammer eingerichtet.

Die *Zuständigkeit der Gerichte in der Rechtsmittelinstanz* wird in Abhängigkeit der Vorinstanz und des Spruchkörpers geregelt.

Gegen die Urteile der erstinstanzlichen Gerichte können im Allgemeinen folgende Rechtsmittel eingelegt werden.

- Gegen Urteile der Amtsgerichte (Einzelrichter und Schöffengericht) sind Berufung an das Landgericht (Kleine Strafkammer) und Sprungrevision an das Oberlandesgericht zulässig.
- Gegen die Urteile der Landgerichte und des Oberlandesgerichtes:

Erstinstanzliche Urteile der Großen Strafkammer und des Oberlandesgerichts können nur mit der Revision angefochten werden. Über die Revision entscheidet der Bundesgerichtshof in Karlsruhe.

- Gegen die Urteile der Strafkammern in der zweiten Instanz ist Revision beim Oberlandesgericht zulässig.

Zuständig für Jugendstrafsachen sind bei den Gerichten die Jugendrichter und das Jugendschöffengericht, bei den Landgerichten die Jugendkammern.

Das *Bußgeldverfahren* richtet sich nach dem Gesetz über Ordnungswidrigkeiten (OWiG). Es ist am 19. Februar 1987 neu bekannt gemacht worden. Das Ermittlungsverfahren wird von der Verwaltungsbehörde geführt. Sie kann einen Bußgeldbescheid erlassen. Gegen ihn kann der Betroffene binnen zwei Wochen Einspruch erheben und dadurch die Entscheidung des Amtsgerichtes herbeiführen. Dieses entscheidet wie im Strafverfahren auf Grund einer Hauptverhandlung durch Urteil oder, wenn der Betroffene und die Staatsanwaltschaft nicht widersprechen, im Beschlussverfahren. Gegen die Entscheidung ist Rechtsbeschwerde zulässig. Über sie entscheidet das Oberlandesgericht.

Rehabilitierungsverfahren

Statistisch erfasst werden die Verfahren, die nach dem Gesetz über die Rehabilitation und Entschädigung von Opfern rechtsstaatswidriger Strafverfolgungsmaßnahmen im Beitrittsgebiet (Strafrechtliches Rehabilitierungsgesetz - StrRehaG) in der Fassung der Bekanntmachung vom 17. Dezember 1999 (BGBl. I S. 2665), zuletzt geändert durch Artikel 11 des Gesetzes vom 22. Juni 2011 (BGBl. I S. 1202), anhängig sind. Zuständig in erster Instanz sind die Strafabteilungen der Landgerichte. Gegen deren Entscheidung ist die Beschwerde vor dem Oberlandesgericht zulässig.

Justizgeschäftsstatistik der Staatsanwaltschaften

Die Erhebung erstreckt sich auf Daten über Ermittlungsverfahren und über sonstige Tätigkeiten der Staatsanwaltschaften. Die Daten werden in elektronischer Form an das Statistische Landesamt übermittelt.

Der *Staatsanwaltschaft* obliegt als Strafverfolgungsbehörde die Leitung des Ermittlungsverfahrens, die Erhebung und Vertretung der Anklage und die Strafvollstreckung. Bei Anwendung des Jugendstrafrechts ist nicht die Staatsanwaltschaft, sondern der Jugendrichter die Vollstreckungsbehörde.

Die *Generalstaatsanwaltschaft* mit Sitz in Dresden ist die oberste Staatsanwaltschaft in Sachsen. Als erstinstanzliche Strafsachen erhob die Generalstaatsanwaltschaft bis 2001 auch Verfahren, die Straftaten nach § 261 StGB (Geldwäsche) verfolgten. Bundesweit werden die gemäß § 145 GVG übernommenen Verfahren gesondert ausgewiesen. Darunter fallen auch die von der Integrierten Ermittlungseinheit Sachsen (INES) sachsenweit verfolgten gewichtigen Fälle und bedeutende Sachverhalte der Or-

ganisierten-, Umwelt- und Wirtschaftskriminalität und der Korruptionsstraftaten.

Ermittlungsverfahren

Statistisch erfasst werden alle Ermittlungsverfahren, die bei der Staatsanwaltschaft im Register für Strafsachen und Bußgeldsachen (Js-Register) einzutragen sind. Ausgenommen sind Anträge der Finanzbehörden auf Erlass eines Strafbefehls in Steuerstrafsachen, Verfahren nach dem Ordnungswidrigkeitenrecht (Bußgeldverfahren), Verfahren zur Vollstreckbarerklärung im Ausland verhängter Sanktionen sowie Ermittlungsverfahren gegen Unbekannt, und zwar auch dann, wenn der Staatsanwalt eigene Ermittlungen betreibt. Ermittlungsverfahren werden erst einbezogen, wenn gegen den namentlich bezeichneten Beschuldigten ermittelt wird.

Justizgeschäftsstatistiken der Fachgerichtsbarkeiten

Das Statistische Landesamt führt Erhebungen in der Arbeits-, Verwaltungs-, Sozial- und Finanzgerichtsbarkeit durch. Die Übermittlung der Daten von den Fachgerichten erfolgt in elektronischer Form.

Bis 2006 wurden die aggregierten Landesergebnisse der Geschäftsstatistiken der Sozial- und Arbeitsgerichtsbarkeit jährlich vom Sächsischen Staatsministerium der Justiz zur Verfügung gestellt.

Arbeitsgerichtsverfahren

Die Arbeitsgerichte befassen sich mit Streitigkeiten aus dem Arbeitsverhältnis zwischen Arbeitgebern und Arbeitnehmern. Grundlage der Arbeitsgerichtsbarkeit ist das Arbeitsgerichtsgesetz.

Die Streitverfahren werden in drei Komplexe eingeteilt. Das sind u. a. Klagen von Arbeitnehmern gegen ihren Arbeitgeber auf Bezahlung von Gehalt oder Lohn, Streitigkeiten über Urlaubsansprüche oder Klagen, mit denen sich der Arbeitnehmer gegen eine Entlassung oder Kündigung wehrt. Ein zweiter Komplex sind die Klagen zwischen den Tarifparteien, z. B. kann streitig sein, ob ein Tarifvertrag Gültigkeit besitzt. Bei diesen beiden Komplexen entscheiden die Gerichte im *Urteilsverfahren*, aber bei betriebsverfassungsrechtlichen Angelegenheiten im *Beschlussverfahren*. Betriebsverfassung ist der Rechtsbereich, in welchem es um die Stellung und Aufgaben des Betriebsrates in einem Unternehmen geht.

Das Verfahren vor einem Arbeitsgericht entspricht einem gewöhnlichen Zivilprozess. Durch gesetzliche Sondervorschriften ist geregelt, dass das Verfahren schnell und kostensparend sein soll. Die gütliche Einigung der Beteiligten wird angestrebt. Bei den Arbeitsgerichten bestehen *Kammern* mit je einem Berufsrichter und zwei ehrenamtlichen Richtern.

Der Aufbau der Arbeitsgerichtsbarkeit ist dreistufig:

- Erste Instanz für alle Streitigkeiten sind die *Arbeitsgerichte*;
- zweite Instanz ist das *Sächsische Landesarbeitsgericht*;

- dritte Instanz ist das Bundesarbeitsgericht, das seinen Sitz seit dem 22. November 1999 in Erfurt hat.

Gegen die erstinstanzlichen Entscheidungen ist *Berufung* oder *Beschwerde* zum Landesarbeitsgericht sowie *Sprungrevision* oder *Sprungrechtsbeschwerde* zum Bundesarbeitsgericht zulässig.

Verwaltungsgerichtsverfahren

Die Verwaltungsgerichte entscheiden Streitigkeiten auf dem Gebiet des öffentlichen Rechts. Zur verwaltungsgerichtlichen Zuständigkeit gehören zum einen die Streitigkeiten zwischen dem Bürger und einer Verwaltungsbehörde und – unter bestimmten Voraussetzungen – Streitigkeiten zwischen den Trägern der öffentlichen Verwaltung selbst. Aufbau, Zuständigkeit und Verfahren der Gerichte der Verwaltungsgerichtsbarkeit ergeben sich aus der Verwaltungsgerichtsordnung.

Die allgemeine Verwaltungsgerichtsbarkeit ist dreistufig aufgebaut: die Entscheidungen treffen

- in erster Instanz die *Verwaltungsgerichte*;
- in zweiter Instanz das *Sächsische Oberverwaltungsgericht*;
- in dritter Instanz das Bundesverwaltungsgericht, das seinen Sitz seit dem 26. August 2002 in Leipzig hat.

Bei den Verwaltungsgerichten bestehen *Kammern*, die meist mit drei Berufsrichtern und zwei ehrenamtlichen Richtern, in einigen Fällen auch nur mit drei Berufsrichtern, besetzt sind. In Ausnahmefällen können auch *Einzelrichter* entscheiden. Die Spruchkörper des Oberverwaltungsgerichts heißen *Senate*. Sie entscheiden in der Besetzung von drei oder fünf Berufsrichtern.

Vor den Verwaltungsgerichten kann im Wege der *Klage* die Aufhebung eines Verwaltungsaktes (Anfechtungsklage), der Erlass eines abgelehnten oder unterlassenen Verwaltungsaktes (Verpflichtungsklage), die Feststellung des Bestehens oder Nichtbestehens eines Rechtsverhältnisses oder der Nichtigkeit eines Verwaltungsaktes begehrt werden (Feststellungsklage). Der Anfechtungs- oder Verpflichtungsklage geht in der Regel ein *Vorverfahren* (Widerspruchsverfahren) voraus. Es beginnt damit, dass gegen den Verwaltungsakt einer Behörde Widerspruch eingelegt wird. Hält die Behörde den Widerspruch für begründet, hilft sie ihm ab. Ansonsten ergeht ein Widerspruchsbescheid, den regelmäßig die nächst höhere Behörde nach erneuter Prüfung erlässt. Nach Zustellung des Widerspruchsbescheides kann *Klage* erhoben werden. Über die *Klage* entscheidet das Verwaltungsgericht. Dies geschieht regelmäßig auf Grund mündlicher Verhandlung durch Urteil. Gegen Urteile eines Verwaltungsgerichts kann *Berufung* beim Oberverwaltungsgericht eingelegt werden, wenn sie vom Oberverwaltungsgericht zugelassen wird. Gegen Urteile des Oberverwaltungsgerichts ist bei Zulassung durch das Oberverwaltungsgericht oder auf Beschwerde durch das Bundesverwaltungsgericht die *Revision* zum Bundesverwaltungsgericht möglich. Gegen Urteile eines Verwaltungsgerichts steht den Beteiligten die

Sprungrevision an das Bundesverwaltungsgericht zu, wenn das Gericht sie nach Zustimmung von Kläger und Beklagten zulässt.

Finanzgerichtsverfahren

Die Finanzgerichtsbarkeit ist eine besondere Verwaltungsgerichtsbarkeit. Sie dient der Entscheidung aller öffentlich-rechtlichen Streitigkeiten aus dem Bereich der Finanzbehörden. Maßgebliche Rechtsgrundlage ist die Finanzgerichtsordnung.

In Sachsen gibt es nur das *Sächsische Finanzgericht* in Leipzig. Es ist zuständig für alle *Klagen* und Anträge gegen Finanzämter und über Zölle, die von den Hauptzollämtern in Sachsen festgesetzt worden sind. Für gewisse Bereiche des Abgabenrechts, vor allem die von den Gemeinden erhobenen Steuern und Gebühren sind die allgemeinen Verwaltungsgerichte zuständig. Steuerstraf- und Bußgeldverfahren fallen in die Zuständigkeit der ordentlichen Gerichte.

Die Finanzgerichtsbarkeit ist im Gegensatz zu anderen Gerichtszweigen nur zweistufig aufgebaut:

- In erster Instanz entscheidet das Finanzgericht als Landesgericht.
- Zweite (und letzte) Instanz ist der Bundesfinanzhof in München.

Das Finanzgericht ist in *Senate* aufgeteilt, die jeweils in der Besetzung von drei Berufsrichtern und zwei ehrenamtlichen Richtern entscheiden. Es besteht die Möglichkeit, dass der Senat einfache Streitigkeiten einem seiner Mitglieder zur alleinigen Entscheidung überträgt (*Einzelrichter*). Das Finanzgericht kann auch Gerichtsbescheide erlassen, die wie Urteile wirken, wenn nicht mündliche Verhandlung vor dem Senat beantragt wird. Bei den Gerichtsbescheiden wirken die ehrenamtlichen Richter nicht mit.

Das finanzgerichtliche Verfahren entspricht weitgehend dem Verfahren vor den Verwaltungsgerichten. Mit einer Anfechtungsklage wird die Aufhebung oder Änderung eines Steuer- oder Zollbescheides begehrt. Eine Verpflichtungsklage wird erhoben, wenn die Verurteilung der Finanzbehörde zum Erlass eines Verwaltungsaktes (z. B. Stundung einer Steuerschuld) begehrt wird.

Vor der Anrufung des Finanzgerichts ist ein außergerichtliches *Vorverfahren* bei den Verwaltungsbehörden durchzuführen. So kann z. B. beim Finanzamt Einspruch gegen einen Einkommensteuerbescheid eingelegt werden. Nach Überprüfung der angefochtenen Entscheidung und Zurückweisung des Einspruchs ist *Klage* beim Finanzgericht möglich.

Gegen die Urteile des Finanzgerichts kommt nur das Rechtsmittel der *Revision* vor dem Bundesfinanzhof in Betracht. Die *Revision* ist an eine Zulassung durch das Finanzgericht oder auf Beschwerde durch den Bundesfinanzhof gebunden. Die *Revision* ist nur zuzulassen bei grundsätzlicher Bedeutung der Rechtssache, wenn die Fortbildung des Rechts oder die Sicherung einer einheitlichen Rechtsprechung eine Entscheidung des

Bundesfinanzhofes erfordert oder wenn ein Verfahrensmangel geltend gemacht wird und vorliegt, auf dem die Entscheidung beruhen kann.

Sozialgerichtsverfahren

Die Gerichte der Sozialgerichtsbarkeit sind besondere Verwaltungsgerichte und entscheiden über Rechtsstreite öffentlich-rechtlicher nichtverfassungsrechtlicher Art, die die soziale Sicherheit betreffen. Dies sind insbesondere Angelegenheiten der gesetzlichen Renten-, Unfall- und Krankenversicherung, der Pflegeversicherung, der Arbeitsförderung und der übrigen Aufgaben der Bundesagenturen für Arbeit, des sozialen Entschädigungsrechts, des Schwerbehindertenrechts, des Bundeserziehungsgeldes, des Vertragsarztrechts sowie Angelegenheiten, die durch Gesetz den Sozialgerichten zugewiesen wurden. Zuständigkeiten und Verfahren ergeben sich aus dem Sozialgerichtsgesetz.

Das *Sozialgericht* entscheidet in *Kammern*, die für die einzelnen Fachgebiete eingerichtet sind. Jede Kammer ist mit einem Berufsrichter und zwei ehrenamtlichen Beisitzern besetzt.

Gegen Urteile der Sozialgerichte kann im Regelfall *Berufung* eingelegt werden, über die das *Sächsische Landessozialgericht* in der Besetzung mit drei Berufsrichtern und zwei ehrenamtlichen Richtern entscheidet. Bei Rechtsfragen von grundsätzlicher Bedeutung, der Abweichung von einer Entscheidung des Bundessozialgerichts, des Gemeinsamen Senats der obersten Gerichtshöfe des Bundes oder des Bundesverfassungsgerichts sowie bei einem wesentlichen Verfahrensmangel ist darüber hinaus die *Revision* zum Bundessozialgericht (Kassel) möglich. Im Unterschied zu anderen Gerichtszweigen wirken in der Sozialgerichtsbarkeit in allen Instanzen ehrenamtliche Richter mit, um deren besondere Kenntnisse der sozialen Wirklichkeit für die Rechtsfindung zu nutzen.

Das Verfahren hat große Ähnlichkeit mit den Verfahren vor den Gerichten der allgemeinen Verwaltungsgerichtsbarkeit. Es gibt auch hier ein behördliches *Vorverfahren*.

Abkürzungen

AG	Amtsgericht
AO	Abgabenordnung
ArbGG	Arbeitsgerichtsgesetz
BauGB	Baugesetzbuch
BEG	Bundesgesetz zur Entschädigung für Opfer der nationalsozialistischen Verfolgung
BGB	Bürgerliches Gesetzbuch
BKGG	Bundeskindergeldgesetz
BnotO	Bundesnotarordnung
BtMG	Betäubungsmittelgesetz
EGGVG	Einführungsgesetz zum Gerichtsverfassungsgesetz
FamFG	Gesetz über Verfahren in Familiensachen und in Angelegenheiten der freiwilligen Gerichtsbarkeit
FGG	Gesetz über die freiwillige Gerichtsbarkeit
FGO	Finanzgerichtsordnung

GVG	Gerichtsverfassungsgesetz
GewSchG	Gewaltschutzgesetz
InsO	Insolvenzordnung
IRG	Gesetz über die internationale Rechtshilfe in Strafsachen
JGG	Jugendgerichtsgesetz
KapMuG	Gesetz über Musterverfahren in kapitalmarktrechtlichen Streitigkeiten
KostO	Kostenordnung
LG	Landgericht
NC	Numerus-Clausus
OLG	Oberlandesgericht
OWiG	Gesetz über Ordnungswidrigkeiten
RVG	Rechtsanwaltsvergütungsgesetz
SGB	Sozialgesetzbuch
SGG	Sozialgerichtsgesetz
StGB	Strafgesetzbuch
StPO	Strafprozessordnung
StrEG	Gesetz über die Entschädigung für Strafverfolgungsmaßnahmen
StVG	Straßenverkehrsgesetz
StVollzG	Strafvollzugsgesetz
VO	Verordnung
VwGO	Verwaltungsgerichtsordnung
WEG	Wohnungseigentumsgesetz
ZPO	Zivilprozessordnung

Justizbehörden des Freistaates Sachsen

Verfassungsgerichtshof des Freistaates Sachsen
 Sächsisches Staatsministerium der Justiz
 Sächsischer Landesbeauftragter für die Unterlagen des Staatssicherheitsdienstes der ehemaligen DDR
 Leitstelle für Informationstechnologie der sächsischen Justiz
 Ausbildungszentrum Bobritzsch
 Fachbereich Rechtspflege der Fachhochschule der Sächsischen Verwaltung Meißen

Staatsanwaltschaften

Generalstaatsanwaltschaft Dresden
 Entschädigungsstelle bei der Generalstaatsanwaltschaft Dresden
 Führungsaufsichtsstelle des Freistaates Sachsen
 Staatsanwaltschaft Chemnitz
 Staatsanwaltschaft Dresden mit Zweigstellen Meißen und Pirna
 Staatsanwaltschaft Görlitz mit Zweigstelle Bautzen
 Staatsanwaltschaft Leipzig mit Zweigstellen Grimma und Torgau
 Staatsanwaltschaft Zwickau mit Zweigstelle Plauen

Ordentliche Gerichtsbarkeit

Oberlandesgericht Dresden
 Landesjustizkasse in Chemnitz
 Landgerichte Chemnitz, Dresden, Görlitz, Leipzig, Zwickau

25 Amtsgerichte im:

- Landgerichtsbezirk Chemnitz
 - Amtsgericht Aue
mit Zweigstelle Stollberg
 - Amtsgericht Chemnitz
 - Amtsgericht Döbeln
mit Zweigstelle Hainichen
 - Amtsgericht Freiberg
 - Amtsgericht Marienberg
mit Zweigstelle Annaberg
- Landgerichtsbezirk Dresden
 - Amtsgericht Dippoldiswalde
 - Amtsgericht Dresden
 - Amtsgericht Meißen
 - Amtsgericht Pirna
 - Amtsgericht Riesa
- Landgerichtsbezirk Görlitz
 - Amtsgericht Bautzen
 - Amtsgericht Görlitz
 - Amtsgericht Hoyerswerda
 - Amtsgericht Kamenz
 - Amtsgericht Weißwasser
 - Amtsgericht Zittau
mit Zweigstelle Löbau
- Landgerichtsbezirk Leipzig
 - Amtsgericht Borna
 - Amtsgericht Eilenburg
 - Amtsgericht Grimma
mit Zweigstelle Wurzen
 - Amtsgericht Leipzig
 - Amtsgericht Torgau
mit Zweigstelle Oschatz
- Landgerichtsbezirk Zwickau
 - Amtsgericht Auerbach
 - Amtsgericht Hohenstein-Ernstthal
 - Amtsgericht Plauen
 - Amtsgericht Zwickau

Justizvollzug

Zehn Justizvollzugsanstalten in Bautzen, Chemnitz, Dresden, Görlitz, Leipzig mit Krankenhaus, Regis-Breitungen, Torgau, Waldheim, Zeithain und Zwickau

Verwaltungsgerichtsbarkeit

Sächsisches Oberverwaltungsgericht mit elf Senaten in Bautzen und Verwaltungsgerichte in Chemnitz, Dresden, Leipzig

Arbeitsgerichtsbarkeit

Sächsisches Landesarbeitsgericht mit neun Kammern in Chemnitz und Arbeitsgerichte in Bautzen, Chemnitz, Dresden, Leipzig und Zwickau

Sozialgerichtsbarkeit

Sächsisches Landessozialgericht mit neun Senaten in Chemnitz und Sozialgerichte in Chemnitz, Dresden, Leipzig

Finanzgerichtsbarkeit

Sächsisches Finanzgericht mit acht Senaten in Leipzig

Sächsische Organe der Rechtsprechung

Verfassungsgerichtsbarkeit

Verfassungsgerichtsbarkeit		Verfassungsgerichtshof des Freistaates Sachsen			
Ordentliche Gerichtsbarkeit					
Zivilgerichtsbarkeit	Strafgerichtsbarkeit	Arbeitsgerichtsbarkeit	Verwaltungsgerichtsbarkeit	Sozialgerichtsbarkeit	Finanzgerichtsbarkeit
Oberlandesgericht		Landes-arbeits-gericht Kammer	Ober-verwaltungs-gericht Senat	Landes-sozial-gericht Senat	Finanz-gericht Senat

Landgerichte					
Zivilsenat Zivilkammer Kammer für Handels-sachen Kammer für Baulandsachen	Strafsenat Schwurgericht Große Straf-kammer Kleine Straf-kammer	Kammer Arbeits-gerichte Kammer	Senat Verwaltungs-gerichte Kammer	Senat Sozial-gerichte Kammer	

Amtsgerichte					
Einzelrichter Rechtspfleger Mahnabteilung Zivilgericht Familiengericht Grundbuchamt Vormundschafts-gericht	Einzelrichter Schöffengericht Erweitertes Schöffengericht Nachlassgericht Registergericht Insolvenzgericht Vollstreckungs-abteilung	Kammer Arbeits-gerichte Kammer	Senat Verwaltungs-gerichte Kammer	Senat Sozial-gerichte Kammer	

1. Struktur der Gerichte und Staatsanwaltschaften am 31. Dezember 2014¹⁾

1.1 Struktur der ordentlichen Gerichte und Staatsanwaltschaften am 31. Dezember 2014

Merkmal	Oberlandesgerichtsbezirk	Landgerichtsbezirk				
		Chemnitz	Dresden	Görlitz	Leipzig	Zwickau
Gemeinden	431	117	66	112	64	72
Einwohner in 1 000	4 055,3	905,8	1 026,0	566,8	999,2	557,5
Amtsgerichte	25	5	5	6	5	4
Einwohner je Amtsgerichtsbezirk in 1 000	162,2	181,2	205,2	94,5	199,8	139,4
Landgerichte	5	1	1	1	1	1
Zivilkammern ²⁾	57	10	15	7	15	10
Strafkammern ³⁾	68	12	16	15	19	6
Oberlandesgericht	1	-	-	-	-	-
Zivilsenate ²⁾	26	x	x	x	x	x
Strafsenate	3	x	x	x	x	x
Staatsanwaltschaften	5	1	1	1	1	1

1) Bevölkerungsfortschreibung auf Basis der Zensusdaten vom 9. Mai 2011

2) einschließlich der Kammern bzw. Senate für Handels-, Wiedergutmachungs- und Entschädigungssachen, Senate für Bauland- und Vergabesachen sowie den Kartell- bzw. Landwirtschaftssenat und dgl.

3) einschließlich der Strafvollstreckungs- und Rehabilitierungskammern

1.2 Struktur der Fachgerichte am 31. Dezember 2014

Merkmal	Land	Fachgerichte				
		Bautzen	Chemnitz	Dresden	Leipzig	Zwickau
Arbeitsgerichte	5	1	1	1	1	1
Einwohner je Arbeitsgerichtsbezirk in 1 000	811,1	566,8	905,8	1 026,0	999,2	557,5
Landesarbeitsgericht	1	x	x	x	x	x
Kammern	9	x	x	x	x	x
Sozialgerichte	3	x	1	1	1	x
Einwohner je Sozialgerichtsbezirk in 1 000	1 351,8	x	1463,3	1 592,8	999,2	x
Landessozialgericht	1	x	x	x	x	x
Senate	9	x	x	x	x	x
Verwaltungsgerichte	3	x	1	1	1	x
Einwohner je Verwaltungsgerichtsbezirk in 1 000	1 351,8	x	1463,3	1 592,8	999,2	x
Oberverwaltungsgericht	1	x	x	x	x	x
Senate	11	x	x	x	x	x
Finanzgericht	1	x	x	x	x	x
Einwohner je Finanzgericht in 1 000	4 055,3	x	x	x	x	x
Senate	8	x	x	x	x	x

2. Gemeinden und Einwohner in den Gerichtsbezirken 2008 bis 2014¹⁾

Amtsgerichtsbezirk Landgerichtsbezirk Oberlandesgerichtsbezirk	2008		2009		2010	
	Ge- meinden	Ein- wohner	Ge- meinden	Ein- wohner	Ge- meinden	Ein- wohner
Bautzen	30	144 645	30	143 085	30	141 804
Hoyerswerda	8	73 796	8	72 493	8	71 153
Kamenz	25	110 549	25	109 454	25	108 554
LG-Bezirk Bautzen	63	328 990	63	325 032	63	321 511
Annaberg	17	80 446	17	79 393	17	78 577
Aue	17	125 318	17	123 775	17	122 391
Chemnitz	1	243 880	1	243 089	1	243 248
Döbeln	13	69 576	13	68 653	13	67 855
Freiberg	25	139 962	25	138 817	25	137 272
Hainichen	23	126 259	23	124 766	23	123 215
Marienberg	22	85 549	21	84 219	20	83 133
Stollberg	15	85 932	15	85 003	15	84 066
LG-Bezirk Chemnitz	133	956 922	132	947 715	131	939 757
Dippoldiswalde	16	119 921	16	119 349	16	119 034
Dresden	1	512 234	1	517 052	1	523 058
Meißen	15	147 543	15	146 766	15	146 329
Pirna	25	135 538	25	134 494	25	133 274
Riesa	21	109 095	20	107 717	19	106 740
LG-Bezirk Dresden	78	1 024 331	77	1 025 378	76	1 028 435
Bautzen	x	x	x	x	x	x
Görlitz	10	78 434	10	77 659	10	77 074
Hoyerswerda	x	x	x	x	x	x
Löbau	20	67 695	20	66 542	19	65 364
Kamenz	x	x	x	x	x	x
Weißwasser	19	69 657	18	68 784	18	67 369
Zittau	12	69 004	12	68 091	12	67 117
LG-Bezirk Görlitz	61	284 790	60	281 076	59	276 924
Borna	20	143 926	20	142 967	20	141 720
Eilenburg	16	119 230	16	117 805	16	116 672
Grimma	21	127 937	21	126 727	21	125 690
Leipzig	1	515 469	1	518 862	1	522 883
Oschatz	8	41 371	8	40 793	8	40 150
Torgau	12	50 755	12	50 063	12	49 401
LG-Bezirk Leipzig	78	998 688	78	997 217	78	996 516
Auerbach	21	112 856	19	111 291	19	109 795
Hohenstein-Ernstthal	15	129 743	15	128 067	15	126 849
Plauen	26	137 390	26	135 905	26	134 607
Zwickau	18	219 091	18	217 051	18	215 083
LG-Bezirk Zwickau	80	599 080	78	592 314	78	586 334
OLG-Bezirk Dresden	493	4 192 801	488	4 168 732	485	4 149 477

1) jeweils am 31. Dezember

2) Bevölkerungsfortschreibung auf Basis der Zensusdaten vom 09. Mai 2011

2011		2012 ²⁾		2013 ²⁾		2014 ²⁾		Amtsgerichtsbezirk Landgerichtsbezirk Oberlandesgerichtsbezirk
Ge- meinden	Ein- wohner	Ge- meinden	Ein- wohner	Ge- meinden	Ein- wohner	Ge- meinden	Ein- wohner	
28	140 507	28	137 531	x	x	x	x	Bautzen
8	70 125	7	67 794	x	x	x	x	Hoyerswerda
25	107 986	25	105 573	x	x	x	x	Kamenz
61	318 618	60	310 898	x	x	x	x	LG-Bezirk Bautzen
17	77 706	17	75 840	x	x	x	x	Annaberg
16	120 816	16	117 749	28	197 050	28	196 502	Aue
1	243 173	1	241 210	1	242 022	1	243 521	Chemnitz
12	66 882	11	65 463	32	182 528	32	180 842	Döbeln
24	136 094	22	132 886	22	132 063	22	131 869	Freiberg
23	121 928	23	118 855	x	x	x	x	Hainichen
20	82 019	18	80 288	35	154 259	34	153 080	Marienberg
15	83 200	15	81 398	x	x	x	x	Stollberg
128	931 818	123	913 689	118	907 922	117	905 814	LG-Bezirk Chemnitz
15	118 536	14	116 476	14	117 032	13	117 177	Dippoldiswalde
1	529 781	1	525 105	1	530 754	1	536 308	Dresden
15	145 966	14	143 197	14	143 259	12	143 944	Meißen
25	132 324	23	129 451	23	128 907	23	128 777	Pirna
19	105 362	18	101 520	17	100 457	17	99 801	Riesa
75	1 031 969	70	1 015 749	69	1 020 409	66	1 026 007	LG-Bezirk Dresden
x	x	x	x	27	136 323	27	135 427	Bautzen
10	76 569	10	74 864	10	74 618	9	74 667	Görlitz
x	x	x	x	7	66 798	7	66 010	Hoyerswerda
17	64 399	17	62 548	x	x	x	x	Löbau
x	x	x	x	25	105 229	25	105 133	Kamenz
18	66 360	18	63 765	18	62 904	18	62 361	Weißwasser
12	66 183	12	63 496	26	124 646	26	123 160	Zittau
57	273 511	57	264 673	113	570 518	112	566 758	LG-Bezirk Görlitz
20	140 698	19	136 906	19	136 071	18	136 507	Borna
16	115 796	16	112 476	14	112 107	14	112 351	Eilenburg
17	124 552	15	122 301	15	121 525	15	121 140	Grimma
1	531 809	1	520 838	1	531 562	1	544 479	Leipzig
7	39 606	7	38 799	x	x	x	x	Oschatz
11	48 759	11	47 354	16	85 239	16	84 691	Torgau
72	1 001 220	69	978 674	65	986 504	64	999 168	LG-Bezirk Leipzig
19	108 332	19	105 855	18	104 640	18	103 661	Auerbach
15	125 507	15	121 831	15	120 319	15	119 601	Hohenstein-Ernstthal
23	133 311	23	130 372	22	129 330	21	128 729	Plauen
18	212 765	18	208 463	18	206 743	18	205 536	Zwickau
75	579 915	75	566 521	73	561 032	72	557 527	LG-Bezirk Zwickau
468	4 137 051	454	4 050 204	438	4 046 385	431	4 055 274	OLG-Bezirk Dresden

3. Personal der Gerichte und Staatsanwaltschaften am 31. Dezember 2014

Personalgruppe	insgesamt = i weiblich = w	Insgesamt	Oberlandes- gericht	Land- gerichte	Amts- gerichte	General- staatsan- waltschaft	Staats- anwalt- schaften
Richter/Staatsanwälte	i	1 416	83	230	432	24	341
	w	609	37	83	178	5	165
darunter							
Präsidenten, Direktoren und Vorsitzende Richter sowie Generalstaatsanwalt, Leitender Oberstaatsanwalt und Oberstaatsanwalt	i	191	20	81	-	4	48
bei den Staatsanwaltschaften	w	50	5	18	-	-	10
Richter/Staatsanwälte auf Probe	i	69	-	5	18	-	27
	w	41	-	2	6	-	21
Richter kraft Auftrags	i	3	-	1	-	-	-
	w	1	-	-	-	-	-
Sonstiger höherer Dienst	i	9	1	3	2	1	-
	w	4	1	-	-	1	-
Gehobener Dienst	i	993	52	62	682	21	107
	w	840	45	48	598	13	82
Gehobener Sozialdienst	i	125	x	125	x	x	x
	w	80	x	80	x	x	x
Wirtschaftssachbearbeiter	i	8	x	x	x	x	8
	w	5	x	x	x	x	5
Gerichtsvollzieher, Justizvollziehungs- beamte	i	214	x	x	214	x	x
	w	86	x	x	86	x	x
Mittlerer und Schreibdienst	i	2 467	74	261	1 372	28	408
	w	2 333	70	253	1 293	22	384
davon							
Beamte	i	1 028	40	124	644	10	130
	w	923	36	117	578	6	116
Angestellte, außer reiner Schreibdienst	i	1 225	18	106	643	16	255
	w	1 198	18	105	631	14	246
Angestellte im Schreibdienst	i	214	16	31	85	2	23
	w	212	16	31	84	2	22
Einfacher Dienst (einschließlich Justizaus Helfer und Kraftfahrer)	i	398	15	199	112	-	33
	w	101	3	45	31	-	9
Personal in Ausbildung	i	628	3	488	137	-	-
	w	395	1	300	94	-	-
darunter							
höherer Dienst	i	488	-	488	-	-	-
	w	300	-	300	-	-	-
Insgesamt	i	6 258	228	1 368	2 951	74	897
	w	4 453	157	809	2 280	41	645
darunter							
Teilzeitbeschäftigte	i	1 316	73	194	677	30	208
	w	1 209	61	166	655	18	186

Quelle: Sächsisches Staatsministerium der Justiz

Landes- arbeits- gericht	Arbeits- gerichte	Oberver- waltungs- gericht	Ver- waltungs- gerichte	Landes- sozial- gericht	Sozial- gerichte	Finanz- gericht	Personalgruppe	
							i = insgesamt	w = weiblich
9	48	18	58	31	117	25	i	Richter/Staatsanwälte
2	20	6	28	12	63	10	w	
								darunter
								Präsidenten, Direktoren und Vorsitzende
								Richter sowie Generalstaatsanwalt,
								Leitender Oberstaatsanwalt
								und Oberstaatsanwalt
-	.	5	16	8	3	6	i	bei den Staatsanwaltschaften
-	.	-	10	5	-	2	w	
-	-	-	2	-	17	-	i	Richter/Staatsanwälte auf Probe
-	-	-	2	-	10	-	w	
-	-	-	-	-	-	2	i	Richter kraft Auftrags
-	-	-	-	-	-	1	w	
-	-	1	-	1	-	-	i	Sonstiger höherer Dienst
-	-	1	-	1	-	-	w	
4	14	2	9	6	30	4	i	Gehobener Dienst
2	13	2	7	4	23	3	w	
x	x	x	x	x	x	x	i	Gehobener Sozialdienst
x	x	x	x	x	x	x	w	
x	x	x	x	x	x	x	i	Wirtschaftssachbearbeiter
x	x	x	x	x	x	x	w	
x	x	x	x	x	x	x	i	Gerichtsvollzieher, Justizvollziehungs-
x	x	x	x	x	x	x	w	beamte
10	57	12	51	28	152	14	i	Mittlerer und Schreibdienst
10	57	12	51	25	142	14	w	
								davon
1	13	3	7	8	47	1	i	Beamte
1	13	3	7	6	39	1	w	
7	29	4	26	18	95	8	i	Angestellte, außer reiner Schreibdienst
7	29	4	26	17	93	8	w	
2	15	5	18	2	10	5	i	Angestellte im Schreibdienst
2	15	5	18	2	10	5	w	
-	4	2	5	5	22	1	i	Einfacher Dienst (einschließlich
-	2	-	2	-	9	-	w	Justizaushelfer und Kraftfahrer)
-	-	-	-	-	-	-	i	Personal in Ausbildung
-	-	-	-	-	-	-	w	
								darunter
-	-	-	-	-	-	-	i	höherer Dienst
-	-	-	-	-	-	-	w	
23	123	35	123	71	321	44	i	Insgesamt
14	92	21	88	42	237	27	w	
								darunter
8	20	5	16	8	70	7	i	Teilzeitbeschäftigte
7	16	5	15	8	66	6	w	

4. Zivilgerichte

4.1 Zivilverfahren vor den Amtsgerichten 2014 nach Landgerichtsbezirken

Verfahren	Ins- gesamt	Davon Landgerichtsbezirk				
		Chemnitz	Dresden	Görlitz	Leipzig	Zwickau
Unerledigte Verfahren zu Jahresbeginn	21 491	3 623	6 120	2 168	6 976	2 604
Neuzugänge	44 527	7 838	12 208	4 052	15 139	5 290
Erledigte Verfahren	45 298	7 959	12 753	4 227	14 799	5 560
darunter Verfahren, denen Mahnverfahren vorausgingen	17 708	3 083	4 644	1 815	6 107	2 059
ohne Vollstreckungsbescheid	14 363	2 485	3 742	1 455	4 975	1 706
mit Vollstreckungsbescheid	3 345	598	902	360	1 132	353
nach dem Sachgebiet						
Bau-/Architektensachen (ohne Architektenhonorarsachen)	874	116	289	93	281	95
Verkehrsunfallsachen	5 738	1 167	1 741	513	1 350	967
Kaufsachen	5 517	1 067	1 223	616	1 850	761
Arzthaftungssachen	47	12	10	6	11	8
Reisevertragssachen	602	23	120	12	424	23
Kredit-/Leasingsachen	1 064	215	310	137	269	133
Nachbarschaftssachen	497	100	159	84	91	63
Schuldrechtsanpassungs- und Bodenrechtssachen der neuen Länder	16	9	3	-	3	1
Wohnungsmietsachen und sonstige Mietsachen	13 894	2 156	4 161	1 019	4 896	1 662
Ansprüche aus Versicherungsverträgen (ohne Verkehrsunfallsachen)	1 762	364	526	213	477	182
gesellschaftsrechtliche Streitigkeiten	131	61	44	7	16	3
Schadenersatzansprüche aus vorsätzlicher Körperverletzung	249	54	62	26	71	36
Honorarforderungen von Personen, für die eine besondere Honorarordnung gilt	1 500	248	441	157	470	184
Wohnungseigentumssachen nach § 43 Nrn. 1 bis 5 WEG	837	95	249	51	328	114
sonstiger Verfahrensgegenstand	12 570	2 272	3 415	1 293	4 262	1 328
nach der Art der Erledigung						
streitiges Urteil (einschließlich Vorbehalts- und Ausschlussurteil)	10 189	1 977	3 090	1 301	2 808	1 013
Vergleich	7 122	1 195	1 915	559	2 506	947
Versäumnis-, Anerkenntnis- oder Verzichtsurteil	14 788	2 457	4 022	1 044	5 367	1 898
Beschluss über Arrest oder einstweilige Verfügung	252	33	107	25	57	30
Verwerfung oder Zurückweisung der Rüge gemäß § 321a Abs. 4 ZPO	15	4	5	-	2	4
Beschluss gemäß § 91a ZPO	2 165	338	651	185	696	295
sonstiger Beschluss	393	77	118	47	107	44
Zurücknahme der Klage/des Antrages	5 151	903	1 489	480	1 602	677
Zurücknahme des Ein- oder Widerspruchs	875	153	244	64	299	115
Nichtzahlung des Kostenvorschusses	220	35	45	31	74	35
Ruhen des Verfahrens oder Nichtbetrieb	1 942	344	507	197	633	261
Verweisung oder Abgabe an ein anderes Gericht	1 699	331	448	218	486	216
Verbindung mit einem anderen Verfahren	153	28	31	25	61	8
Klagezurück-/abweisung im europäischen Verfahren für geringfügige Forderungen (§§ 1097 ff. ZPO)	-	-	-	-	-	-
sonstige Erledigungsart	334	84	81	51	101	17

Noch: 4.1 Zivilverfahren vor den Amtsgerichten 2014 nach Landgerichtsbezirken

Verfahren	Ins- gesamt	Davon Landgerichtsbezirk				
		Chemnitz	Dresden	Görlitz	Leipzig	Zwickau
Noch: Erledigte Verfahren						
nach der Verfahrensdauer						
bis 3 Monate	21 773	4 067	6 064	1 937	6 799	2 906
4 bis 6 Monate	10 929	1 929	2 838	954	3 921	1 287
7 bis 12 Monate	8 654	1 363	2 529	898	2 918	946
13 bis 24 Monate	3 231	513	1 065	374	939	340
25 Monate und mehr	711	87	257	64	222	81
Unerledigte Verfahren am Jahresende	20 720	3 502	5 575	1 993	7 316	2 334
Sonstiger Geschäftsanfall						
bei dem Prozessgericht						
Anträge außerhalb eines bei Gericht anhängigen Verfahrens	493	96	86	49	216	46
bei dem Vollstreckungsgericht						
Verteilungsverfahren	3	-	1	1	-	1
Zwangsversteigerungen von unbeweglichen Gegenständen	4 025	787	568	544	1 053	1 073
Zwangsverwaltungen	1 162	207	132	97	265	461
Vollstreckungssachen	124 950	25 002	30 081	14 714	39 048	16 105
darunter						
Verfahren zur Anordnung der Durchsuchung der Wohnung gemäß § 758a ZPO	4 502	1 049	1 047	393	1 496	517
Anträge auf Erlass eines Haftbefehls zur Erzwingung der Vermögensauskunft	36 354	7 466	9 143	3 799	11 655	4 291
hinterlegte Vermögensverzeichnisse	38 647	-	-	-	-	38 647
eingegangene Eintragungsanordnungen zum Schuldnerverzeichnis	136 880	-	-	-	-	136 880
abgenommene eidesstattliche Versicherungen	137	41	9	49	34	4
Haftanordnungen in Verfahren zur Abnahme der eidesstattlichen Versicherung	74	8	12	29	25	-
bei dem Insolvenzgericht						
Anträge auf Eröffnung des						
Insolvenzverfahrens betreffend natürliche Personen	2 451	990	772	-	689	-
Insolvenzverfahrens betreffend juristische Personen, Personengesellschaften und andere nichtnatürliche Personen	1 615	517	516	-	582	-
Verbraucherinsolvenzverfahren nach § 304 InsO	4 381	1 522	1 262	-	1 597	-
Insolvenzverfahrens nach ausländischem Recht (§§ 343-354 und 356 InsO)	8	-	5	-	3	-
eröffnete						
Insolvenzverfahrens betreffend natürliche Personen	1 216	473	370	-	373	-
Insolvenzverfahrens betreffend juristische Personen, Personengesellschaften und andere nichtnatürliche Personen	575	169	185	-	221	-
Verbraucherinsolvenzverfahren nach § 304 InsO	4 005	1 475	1 118	-	1 412	-
Insolvenzverfahrens nach ausländischem Recht	3	-	1	-	2	-
Anträge auf Versagung oder Widerruf der Restschuldbefreiung natürlicher Personen	497	154	34	-	309	-

4.2 Zivilverfahren vor den Landgerichten 2014

Verfahren	Ins- gesamt	Davon Landgerichtsbezirk				
		Chemnitz	Dresden	Görlitz	Leipzig	Zwickau
erstinstanzliche Verfahren						
Unerledigte Verfahren zu Jahresbeginn	11 668	2 255	2 943	1 111	4 063	1 296
Neuzugänge	12 192	2 163	3 854	1 087	3 821	1 267
darunter bei den						
Zivilkammern	11 258	2 030	3 561	1 029	3 439	1 199
Kammern für Handelssachen	926	131	288	58	381	68
Erledigte Verfahren	12 133	2 183	3 682	1 100	3 906	1 262
darunter durch						
Zivilkammern	11 139	2 021	3 389	1 018	3 512	1 199
Kammern für Handelssachen	991	160	292	82	394	63
darunter Verfahren, denen Mahnverfahren vorausgingen	2 418	459	641	209	804	305
ohne Vollstreckungsbescheid	2 175	404	567	190	742	272
mit Vollstreckungsbescheid	243	55	74	19	62	33
nach dem Sachgebiet						
Bau-/Architektensachen (ohne Architektenhonorarsachen)	1 148	233	299	119	382	115
Verkehrsunfallsachen	810	157	251	94	184	124
Kaufsachen	1 105	291	176	118	416	104
Arzthaftungssachen	250	47	72	24	79	28
Reisevertragsachen	4	-	3	-	1	-
Miet-/Kredit-/Leasingsachen	1 375	278	292	141	464	200
Haftung von Personen (ohne Arzt- und Architektenhaftungssachen) und Honorarforderungen von Personen, für die eine besondere Honorarordnung gilt	326	53	87	38	108	40
Auseinandersetzungen von Gesellschaften gewerblicher Rechtsschutz	41	3	18	3	12	5
Staatshaftungssachen (einschließlich Enteignungsentschädigung)	274	-	-	2	272	-
Sachenrechtsbereinigung und Boden-/Grundstücksrecht betreffend die neuen Länder	225	56	56	34	70	9
sonstige gesellschaftsrechtliche Streitigkeiten	8	2	4	1	1	-
Wohnungseigentumssachen nach § 43 Nr. 5 WEG	239	35	63	25	101	15
Kapitalanlagesachen	4	-	2	-	1	1
Ansprüche aus Versicherungsverträgen (ohne Verkehrsunfallsachen)	1 054	102	524	27	366	35
technische Schutzrechte	447	85	123	74	112	53
Kartellsachen	17	-	-	-	16	1
Handelsvertretersachen	46	3	1	-	40	2
Markensachen	11	4	1	3	1	2
Wettbewerbssachen	18	-	-	-	18	-
Baulandsachen nach dem BauGB	219	11	104	3	96	5
sonstiger Verfahrensgegenstand	3	2	1	-	-	-
	4 509	821	1 605	394	1 166	523
nach der Art der Erledigung						
streitiges Urteil (einschließlich Vorbehaltsurteil)	3 287	695	902	377	1 009	304
Vergleich	3 116	501	967	269	1 031	348
Versäumnis-, Anerkenntnis- oder Verzichtsurteil	1 869	302	511	172	658	226
Beschluss über Arrest oder einstweilige Verfügung	405	17	255	6	122	5
Beschluss gemäß § 91a ZPO	190	22	62	16	80	10
sonstiger Beschluss	205	57	52	24	50	22
Zurücknahme der Klage/des Antrages	1 165	211	335	81	401	137
Zurücknahme des Ein- oder Widerspruchs	121	31	29	13	32	16

Noch: 4.2 Zivilverfahren vor den Landgerichten 2014

Verfahren	Ins- gesamt	Davon Landgerichtsbezirk				
		Chemnitz	Dresden	Görlitz	Leipzig	Zwickau
noch: erstinstanzliche Verfahren						
Noch: Erledigte Verfahren						
noch: nach der Art der Erledigung						
Nichtzahlung des Kostenvorschusses	73	11	25	5	27	5
Ruhen des Verfahrens oder Nichtbetrieb	864	165	219	56	318	106
Verweisung oder Abgabe an ein anderes Gericht	615	129	206	72	137	71
Verbindung mit einem anderen Verfahren	33	8	16	4	2	3
sonstige Erledigungsart	190	34	103	5	39	9
nach der Verfahrensdauer						
bis 3 Monate	3 618	603	1 278	274	1 127	336
4 bis 6 Monate	2 220	372	729	192	736	191
7 bis 12 Monate	3 227	591	926	312	1 052	346
13 bis 24 Monate	1 948	398	513	231	566	240
25 Monate und mehr	1 120	219	236	91	425	149
Unerledigte Verfahren am Jahresende	11 727	2 235	3 115	1 098	3 978	1 301
Berufungsverfahren						
Unerledigte Verfahren zu Jahresbeginn	1 336	268	376	134	405	153
Neuzugänge	2 323	452	789	216	631	235
davon bei den						
Zivilkammern	2 323	452	789	216	631	235
Kammern für Handelssachen	-	-	-	-	-	-
Erledigte Verfahren	2 295	427	724	258	646	240
davon durch						
Zivilkammern	2 295	427	724	258	646	240
Kammern für Handelssachen	-	-	-	-	-	-
nach dem Sachgebiet						
Bau-/Architektensachen (ohne Architektenhonorarsachen)	49	9	6	15	13	6
Verkehrsunfallsachen	499	126	140	58	105	70
Kaufsachen	144	31	18	24	50	21
Arzthaftungssachen	12	1	5	-	5	1
Reisevertragssachen	12	-	3	-	8	1
Kredit-/Leasingsachen	38	2	5	7	18	6
Nachbarschaftssachen	58	8	8	17	15	10
Schuldrechtsanpassungs- und Bodenrechtssachen der neuen Länder	3	1	-	1	1	-
Wohnungsmietsachen und sonstige Mietsachen	510	56	184	45	178	47
Ansprüche aus Versicherungsverträgen (ohne Verkehrsunfallsachen)	77	8	21	12	26	10
gesellschaftsrechtliche Streitigkeiten	6	-	2	-	2	2
Schadensersatzansprüche aus vorsätzlicher Körperverletzung	7	1	-	2	2	2
Honorarforderungen von Personen, für die eine besondere Honorarordnung gilt	52	9	18	7	12	6
Wohnungseigentumssachen nach § 43 Nrn. 1 bis 5 WEG	64	-	54	1	6	3
Handelsvertretersachen	-	-	-	-	-	-
sonstiger Verfahrensgegenstand	764	175	260	69	205	55

Noch: 4.2 Zivilverfahren vor den Landgerichten 2014

Verfahren	Ins- gesamt	Davon Landgerichtsbezirk				
		Chemnitz	Dresden	Görlitz	Leipzig	Zwickau
noch: Berufungsverfahren						
Noch: Erledigte Verfahren						
nach der Art der Erledigung						
streitiges Urteil	840	254	207	87	189	103
davon mit						
Aufhebung und Zurückverweisung	46	4	16	2	23	1
Änderung und/oder eigene						
Sachentscheidung	337	106	105	13	70	43
voller Zurückweisung der Berufung als						
unbegründet	204	-	68	8	71	57
Verwerfung der Berufung als unzulässig	7	2	1	-	3	1
einer anderweitigen Entscheidung	246	142	17	64	22	1
Vergleich	279	34	95	26	105	19
Versäumnis-, Anerkenntnis- oder Verzichtsurteil	29	5	6	1	11	6
Beschluss gemäß § 91a ZPO	12	2	6	-	4	-
Beschluss gemäß § 522 Abs. 1 ZPO						
(Verwerfung)	98	21	26	5	33	13
Beschluss gemäß § 522 Abs. 2 ZPO						
(Zurückweisung)	244	14	76	47	93	14
sonstiger Beschluss	45	10	11	5	11	8
Zurücknahme der Klage/des Antrages	27	-	7	11	5	4
Zurücknahme des Ein- oder Widerspruchs	2	-	-	-	2	-
Zurücknahme der Berufung	556	77	200	55	159	65
Ruhen des Verfahrens oder Nichtbetrieb	36	3	6	3	19	5
Verweisung oder Abgabe an ein anderes						
Gericht	9	3	1	2	3	-
Verbindung mit einem anderen Verfahren	-	-	-	-	-	-
sonstige Erledigungsart	118	4	83	16	12	3
nach der Verfahrensdauer						
bis 3 Monate	501	97	155	59	145	45
4 bis 6 Monate	746	149	254	120	164	59
7 bis 12 Monate	786	140	236	46	252	112
13 bis 24 Monate	218	36	65	23	75	19
25 Monate und mehr	44	5	14	10	10	5
Unerledigte Verfahren am Jahresende	1 364	293	441	92	390	148
Beschwerden						
Geschäftsanfall						
Beschwerden insgesamt	3 530	738	1 073	373	938	408
Betreuungsbeschwerden	461	91	93	96	110	71
Beschwerden in Freiheitsentziehungs-, Unter-						
bringungs- und betreuungsrechtlichen						
Zuweisungssachen	397	65	187	46	72	27
Beschwerden in Insolvenzsachen	350	105	81	-	164	-
Beschwerden in Kostensachen	137	28	28	14	57	10
Beschwerden nach § 15 Abs. 2 BNotO	31	2	6	-	10	13
sonstige Beschwerden	2 154	447	678	217	525	287
sonstige Anträge						
Geschäftsanfall						
Anträge nach dem GmbH-/Aktien-/Umwandlungs-						
gesetz	14	-	-	-	14	-

4.3 Zivilverfahren vor dem Oberlandesgericht 2014

Verfahren	Anzahl
	Berufungsverfahren
Unerledigte Verfahren zu Jahresbeginn	1 223
Neuzugänge	1 947
Erledigte Verfahren	2 159
nach der Vorinstanz des Verfahrens	
Richter beim Amtsgericht	14
Einzelrichter beim Landgericht	1 829
Kammer beim Landgericht	162
Kammer für Handelssachen	154
nach dem Sachgebiet	
Bau-/Architektensachen (ohne Architektenhonorarsachen)	199
Verkehrsunfallsachen	177
Kaufsachen	248
Arzthaftungssachen	52
Reisevertragssachen	3
Miet-/Kredit-/Leasingsachen	188
Haftung von Personen (ohne Arzt- und Architektenhaftungs- sachen) und Honorarforderungen von Personen, für die eine besondere Honorarordnung gilt	63
Auseinandersetzungen von Gesellschaften	66
gewerblicher Rechtsschutz	84
Staatshaftungssachen (einschließlich	83
Sachenrechtsbereinigung und Boden-/Grundstücksrecht betreffend die neuen Länder	8
sonstige gesellschaftsrechtliche Streitigkeiten	14
Entschädigungssachen nach dem BEG	-
Wohnungseigentumssachen nach § 43 Nr. 5 WEG	-
Kapitalanlagesachen	222
Ansprüche aus Versicherungsverträgen	110
technische Schutzrechte	13
Kartellsachen,	9
Vergabesachen	3
sonstiger Verfahrensgegenstand	617

Noch: 4.3 Zivilverfahren vor dem Oberlandesgericht 2014

Verfahren	Anzahl
noch: Berufungsverfahren	
Noch: Erledigte Verfahren	
nach der Art der Erledigung	
streitiges Urteil	573
davon mit	
Aufhebung und Zurückverweisung	36
Änderung und/oder eigene Sachentscheidung	273
voller Zurückweisung der Berufung als unbegründet	188
Verwerfung der Berufung als unzulässig	5
anderweitiger Entscheidung	71
Vergleich	521
Versäumnis-, Anerkenntnis- oder Verzichtsurteil	27
Beschluss gemäß § 91a ZPO	35
Beschluss gemäß § 522 Abs. 1 ZPO (Verwerfung)	61
Beschluss gemäß § 522 Abs. 2 ZPO (Zurückweisung)	224
sonstiger Beschluss	52
Zurücknahme der Klage/des Antrages	41
Zurücknahme des Ein- oder Widerspruchs	1
Zurücknahme der Berufung	535
Ruhen des Verfahrens oder Nichtbetrieb	70
Verweisung oder Abgabe an ein anderes Gericht	3
Verbindung mit einem anderen Verfahren	6
sonstige Erledigungsart	10
nach der Verfahrensdauer	
bis 3 Monate	401
4 bis 6 Monate	808
7 bis 12 Monate	746
13 bis 24 Monate	169
25 Monate und mehr	35
Unerledigte Verfahren am Jahresende	1 011
	Beschwerden
Geschäftsanfall	
Beschwerden in Landwirtschaftssachen	12
Verfahren nach § 23 EGGVG	-
Nachlassbeschwerden	74
Beschwerden in Angelegenheiten der freiwilligen Gerichtsbarkeit	227
übrige Beschwerden	1 202
	sonstige Verfahren und Anträge
Geschäftsanfall	
Anträge auf Vollstreckbarerklärung, Aufhebung der Vollstreckbarerklärung, Aufhebung von Schiedssprüchen	-
Anträge außerhalb eines bei Gericht anhängigen Verfahrens (Sch-Sachen)	-
Verfahren vor den Vergabesenaten	7
Verfahren nach § 4 KapMuG	-
Verfahren nach dem Aktien- und Umwandlungsgesetz	-
Entschädigungsklagen nach § 201 GVG	10

5. Familiengerichte

5.1 Familiensachen vor den Amtsgerichten 2014 nach Landgerichtsbezirken

Verfahren	Ins- gesamt	Davon Landgerichtsbezirk				
		Chemnitz	Dresden	Görlitz	Leipzig	Zwickau
Unerledigte Verfahren zu Jahresbeginn	20 432	3 550	6 052	2 790	5 258	2 782
Neuzugänge	28 714	5 402	7 308	4 008	8 152	3 844
Erledigte Verfahren	29 973	5 587	7 926	4 288	8 069	4 103
nach dem Sachgebiet						
Familiensachen	25 813	4 984	6 396	3 716	7 082	3 635
abgetrennte Folgesachen	454	58	192	78	64	62
einstweilige Anordnungen	3 665	538	1 324	490	911	402
Abhilfeverfahren	-	-	-	-	-	-
Lebenspartnerschaftssachen	41	7	14	4	12	4
nach dem Verfahrensgegenstand ¹⁾						
Scheidung	7 524	1 577	1 955	1 056	1 897	1 039
andere Ehesache	9	1	5	-	2	1
Versorgungsausgleich	13 714	2 628	3 226	1 948	3 981	1 931
Unterhalt für das Kind	2 751	622	670	339	720	400
Unterhalt für den Ehegatten/Lebenspartner	952	193	253	145	225	136
sonstige Unterhaltssache	50	7	8	9	18	8
Ehewohnung und/oder Haushalt	236	54	73	39	38	32
Güterrechtssache	505	127	128	68	100	82
elterliche Sorge	6 751	1 162	2 002	1 029	1 681	877
Umgangsrecht	2 275	421	642	311	579	322
Kindesherausgabe	164	36	47	15	45	21
Unterbringung nach § 1631b BGB	621	86	232	111	117	75
Unterbringung nach öffentlichem Recht						
gemäß § 151 Nr. 7 FamFG	8	2	-	-	6	-
sonstige Kindschaftssache	104	26	21	11	36	10
Abstammungssache	919	184	254	112	256	113
Adoptionssache	659	126	202	71	166	94
Maßnahme zum Schutz vor Gewalt und Nach- stellung gemäß § 1 GewSchG	1 030	127	319	171	291	122
Wohnungsüberlassung gemäß § 2 GewSchG	254	26	76	39	70	43
Aufhebung/Feststellung der Lebenspartnerschaft gemäß § 269 Abs. 1 Nrn. 1 und 2 FamFG	30	7	8	1	12	2
sonstige Familiensache gemäß § 266 FamFG	391	56	100	75	111	49
weitere Familiensache	126	27	36	20	22	21
nach der Art der Erledigung						
Beschluss	21 107	3 918	5 589	3 035	5 757	2 808
Vergleich	3 181	694	853	443	715	476
Versäumnis-, Anerkenntnis- oder Verzichts- entscheidung	502	108	112	52	161	69
Beschluss gemäß § 91 a ZPO	125	22	36	36	10	21
übereinstimmende Erledigungs-/Beendigungs- erklärung	748	118	203	77	186	164
Beschluss in Verfahrenskostenhilfeverfahren	128	13	11	27	66	11
Beschluss gemäß § 1666 BGB	29	1	17	2	5	4
Zurücknahme des Antrages	1 652	281	409	206	540	216
Nichtbetrieb nach Aussetzung gemäß § 136 FamFG	13	1	2	1	8	1
Aussetzung gemäß § 221 FamFG	2	1	-	-	-	1

1) Ein Verfahren kann mehrere Gegenstände beinhalten.

Noch: 5.1 Familiensachen vor den Amtsgerichten 2014 nach Landgerichtsbezirken

Verfahren	Ins- gesamt	Davon Landgerichtsbezirk				
		Chemnitz	Dresden	Görlitz	Leipzig	Zwickau
Noch: Erledigte Verfahren						
noch: nach der Art der Erledigung						
Ruhen des Verfahrens	551	99	128	74	147	103
Nichtzahlung des Kostenvorschusses	115	24	31	19	32	9
Abgabe an das Gericht der Ehesache/Lebenspartnerschaftssache	421	67	120	63	122	49
Abgabe an ein anderes Gericht	209	34	68	27	58	22
Verbindung mit einer anderen Sache auf andere Weise	180	67	39	18	30	26
	1 010	139	308	208	232	123
nach der Verfahrensdauer						
bis 3 Monate	10 371	1 849	2 894	1 540	2 718	1 370
4 bis 6 Monate	6 600	1 393	1 505	855	1 938	909
7 bis 12 Monate	7 967	1 557	1 946	1 112	2 212	1 140
13 bis 24 Monate	3 724	594	1 102	588	945	495
25 Monate und mehr	1 311	194	479	193	256	189
Unerledigte Verfahren am Jahresende	19 173	3 365	5 434	2 510	5 341	2 523
Sonstiger Geschäftsanfall						
Verfahren in Familiensachen in Zuständigkeit des Rechtspflegers						
	2 717	598	572	426	652	469
darunter familiengerichtliche Genehmigungen						
	1 715	368	363	252	439	293
Anträge außerhalb eines anhängigen Verfahrens in Familiensachen (FH-Sachen)						
	1 179	156	202	247	302	272
darunter						
vereinfachte Unterhaltsverfahren	1 014	127	162	211	270	244
sonstige FH-Verfahren	159	29	39	33	31	27
Rechtshilfeersuchen an das Amtsgericht						
Zuständigkeit des Richters	297	60	80	59	56	42
Zuständigkeit des Rechtspflegers	87	12	15	21	19	20
Rechtshilfeersuchen an die Geschäftsstelle	84	37	15	3	1	28
Geschäftsanfall an Vormundschafts- und Pflegschaftssachen						
Vormundschaftssachen	1 253	223	322	241	337	130
Pflegschaftssachen	458	62	198	93	82	23
Ergänzungspflegschaften für einzelne Rechtshandlungen	757	158	110	122	242	125

5.2 Familiensachen vor dem Oberlandesgericht 2014

Verfahren	Anzahl
Unerledigte Verfahren zu Jahresbeginn	476
Neuzugänge	1 703
Erledigte Verfahren	1 643
nach dem Sachgebiet	
Familiensachen	1 476
Beschwerden in einstweiligen Anordnungsverfahren	164
Abhilfeverfahren	2
Lebenspartnerschaftssachen	1

Noch: 5.2 Familiensachen vor dem Oberlandesgericht 2014

Verfahren	Anzahl
Noch: Erledigte Verfahren	
nach dem Verfahrensgegenstand ¹⁾	
Scheidung	37
andere Ehesache	1
Versorgungsausgleich	613
Unterhalt für das Kind	251
Unterhalt für den Ehegatten/Lebenspartner	63
sonstige Unterhaltssache	1
Ehewohnung und/oder Haushalt	13
Güterrechtssache	25
elterliche Sorge	390
Umgangsrecht	118
Kindesherausgabe	13
Unterbringung nach § 1631b BGB	10
Unterbringung nach öffentlichem Recht gemäß § 151 Nr. 7 FamFG	7
sonstige Kindschaftssache	-
Abstammungssache	7
Adoptionssache	7
Maßnahme zum Schutz vor Gewalt und Nachstellung gemäß § 1 GewSchG	42
Wohnungsüberlassung gemäß § 2 GewSchG	4
Aufhebung/Feststellung der Lebenspartnerschaft gemäß § 269 Abs. 1 Nrn. 1 und 2 FamFG	-
sonstige Familiensache gemäß § 266 FamFG	57
weitere Familiensache	6
nach der Art der Erledigung	
Beschluss	903
Vergleich	271
Versäumnis-, Anerkenntnis- oder Verzichtentscheidung	5
Beschluss gemäß § 91 a ZPO	2
übereinstimmende Erledigungs-/Beendigungserklärung	26
Beschluss in Verfahrenskostenhilfeverfahren	31
Zurücknahme des Antrages	11
Zurücknahme der Beschwerde	360
Nichtbetrieb nach Aussetzung gemäß § 136 FamFG	2
Aussetzung gemäß § 221 FamFG	-
Ruhens des Verfahrens oder Nichtbetrieb	4
Abgabe an ein anderes Gericht	-
Verbindung mit einer anderen Sache	3
auf andere Weise	25
nach der Verfahrensdauer	
bis 3 Monate	108
4 bis 6 Monate	203
7 bis 12 Monate	511
13 bis 24 Monate	570
25 Monate und mehr	251
Unerledigte Verfahren am Jahresende	536
Sonstiger Geschäftsanfall an Beschwerdeverfahren	
Verfahrenskostenhilfe	880
Aussetzung des Scheidungsverfahrens	-
Wert des Verfahrensgegenstandes	101
Kostenangelegenheiten	232
übrige Angelegenheiten	313

1) Ein Verfahren kann mehrere Gegenstände beinhalten.

6. Strafgerichte

6.1 Straf- und Bußgeldverfahren vor den Amtsgerichten 2014 nach Landgerichtsbezirken

Verfahren	Ins- gesamt	Davon Landgerichtsbezirk				
		Chemnitz	Dresden	Görlitz	Leipzig	Zwickau
Strafverfahren						
Unerledigte Verfahren zu Jahresbeginn	15 227	3 548	3 095	2 028	4 963	1 593
Neuzugänge	40 747	9 634	8 902	4 963	12 597	4 651
Erledigte Verfahren	40 730	10 009	9 065	4 755	12 191	4 710
davon beim						
Strafrichter	30 547	7 273	6 945	3 379	9 517	3 433
Schöffengericht und erweiterten Schöffengericht	2 399	629	657	261	502	350
Jugendrichter	5 839	1 463	1 180	836	1 652	708
Jugendschöffengericht	1 945	644	283	279	520	219
darunter						
Jugendschutzsachen	329	109	81	31	73	35
Privatklage	21	8	3	2	5	3
Antrag auf Entscheidung im beschleunigten Verfahren	7	-	-	-	7	-
nach der Art der Einleitung des Verfahrens						
Anklage	31 130	7 517	6 738	3 390	9 696	3 789
Anträge auf Aburteilung im beschleunigten Verfahren (§ 417 StPO)	7	-	-	-	7	-
Anträge auf Entscheidung im vereinfachten Jugendverfahren (§ 76 JGG)	79	25	9	14	17	14
Anberaumung der Hauptverhandlung statt Erlass des Strafbefehls (§ 408 Abs. 3 Satz 2 StPO)	394	82	126	87	72	27
Einspruch gegen einen beantragten Strafbefehl	8 884	2 300	2 133	1 226	2 362	863
Antrag auf Wiederaufnahme nach Rechtskraft	92	47	28	-	17	-
Privatklage	21	8	3	2	5	3
in ein Strafverfahren übergegangenes						
Bußgeldverfahren	5	-	-	2	3	-
übrige Einleitungsart	118	30	28	34	12	14
nach dem Sachgebiet ¹⁾						
Staatschutzsachen, politische Strafsachen, Vergehen nach § 131 StGB; sonstige Verfahren bei der Generalstaatsanwaltschaft und dem Oberlandesgericht	386	123	94	37	89	43
Straftaten gegen die sexuelle Selbstbestimmung	271	55	59	46	71	40
Straftaten gegen das Leben und gegen die körperliche Unversehrtheit	3 798	968	747	454	1 162	467
Eigentums- und Vermögensdelikte	17 790	4 313	4 026	1 684	5 802	1 965
Straftaten im Straßenverkehr	6 080	1 445	1 400	1 028	1 506	701
Wirtschafts- und Strafverfahren, Geldwäschdelikte	1 050	397	189	146	311	7
Straftaten gegen die Umwelt	25	6	7	5	2	5
Korruptionsdelikte und Straftaten von Amtsträgern	35	12	4	7	10	2
Einschleusung von Ausländern und Straftaten nach dem Aufenthalts-, dem Asylverfahrens- und dem Freizügigkeitsgesetz/EU	307	76	67	73	47	44
Straftaten nach dem Betäubungsmittelgesetz	2 531	682	608	235	593	413
sonstige besondere Straftaten des Nebenstrafrechts	18	2	2	5	9	-
sonstige Straftaten	8 082	1 813	1 778	1 002	2 504	985

1) ohne Jugendschutzsachen, Privatklagen und Entscheidungen im beschleunigten Verfahren

Noch: 6.1 Straf- und Bußgeldverfahren vor den Amtsgerichten 2014 nach Landgerichtsbezirken

Verfahren	Ins- gesamt	Davon Landgerichtsbezirk				
		Chemnitz	Dresden	Görlitz	Leipzig	Zwickau
noch: Strafverfahren						
Noch: Erledigte Verfahren						
nach der Art der Erledigung						
darunter						
Erlaß eines Strafbefehls nach § 408a StPO	1 976	321	528	241	586	300
Urteil	14 979	3 693	3 451	1 556	4 473	1 806
Einstellung						
mit Auflage	2 978	799	800	333	711	335
nach § 47 JGG	1 165	270	269	228	267	131
wegen Geringfügigkeit (§ 153 Abs. 2 StPO)	1 200	233	295	275	216	181
wegen unwesentlicher Nebenstraftat (§ 154 Abs. 2 StPO)	2 040	365	428	300	605	342
Zurücknahme der Klage/der Anklage/ des Antrages	1 031	234	332	152	216	97
Zurücknahme des Einspruchs	2 186	479	518	301	611	277
Verbindung mit einer anderen Sache	8 331	1 980	1 381	721	3 489	760
Ablehnung der Eröffnung des Hauptverfahrens	157	35	32	22	56	12
nach der Verfahrensdauer						
bis 3 Monate	22 657	5 617	5 411	2 485	6 592	2 552
4 bis 6 Monate	10 076	2 577	1 976	1 139	3 061	1 323
7 bis 12 Monate	5 721	1 341	1 146	810	1 733	691
13 bis 18 Monate	1 527	328	317	233	539	110
19 bis 24 Monate	452	101	118	58	152	23
25 bis 36 Monate	233	36	78	25	85	9
37 Monate und mehr	64	9	19	5	29	2
Hauptverhandlungen						
davon in	28 534	7 252	6 745	3 166	7 888	3 483
Anklagesachen	22 199	5 558	5 208	2 332	6 243	2 858
Privatklagesachen	3	1	-	-	1	1
sonstigen Verfahren	6 332	1 693	1 537	834	1 644	624
Beschuldigte						
gegen Beschuldigte ausgesprochene Urteile	44 904	11 250	9 784	5 279	13 452	5 139
	16 580	4 144	3 723	1 721	5 006	1 986
Unerledigte Verfahren am Jahresende						
	15 244	3 173	2 932	2 236	5 369	1 534
Anträge auf Führung von Bewährungsaufsicht						
	7 360	1 454	1 984	892	2 291	739
Sonstiger Geschäftsanfall						
Anträge auf Erlass von Strafbefehlen	35 868	7 419	8 794	5 372	10 601	3 682
einzelne richterliche Anordnungen						
richterliche Entscheidungen über Haftanordnung, Haftdauer oder Entlassung aus der Haft	3 014	539	758	448	1 025	244
Anträge auf Maßnahmen der Gewinn- abschöpfung						
	29	24	-	2	-	3
übrige richterliche Maßnahmen						
	18 772	3 677	5 786	2 574	5 072	1 663
Vollstreckungen in Jugendgerichtssachen						
davon	4 503	1 074	696	505	1 910	318
Vollstreckungen, in denen der Jugendrichter als Vollzugsleiter tätig wurde						
	1 415	420	207	134	651	3
Vollstreckungen von Jugendstrafe oder freiheits- entziehenden Maßregeln, in denen der Jugend- richter als Vollstreckungsleiter tätig wurde						
	497	76	22	16	370	13
sonstige Vollstreckungen						
	2 591	578	467	355	889	302
Rechtshilfeersuchen an das Amtsgericht						
	1 183	52	52	933	102	44

Noch: 6.1 Straf- und Bußgeldverfahren vor den Amtsgerichten 2014 nach Landgerichtsbezirken

Verfahren	Ins- gesamt	Davon Landgerichtsbezirk				
		Chemnitz	Dresden	Görlitz	Leipzig	Zwickau
Bußgeldverfahren						
Unerledigte Verfahren zu Jahresbeginn	4 500	1 046	782	419	1 688	565
Neuzugänge	15 183	3 345	3 349	1 447	4 541	2 501
Erledigte Verfahren	14 744	3 519	3 067	1 527	4 307	2 324
davon beim						
Richter für Bußgeldsachen	14 431	3 431	3 008	1 503	4 218	2 271
Jugendrichter für Bußgeldsachen	313	88	59	24	89	53
nach der Art der Einleitung des Verfahrens						
Zurückverweisung durch die Rechts- beschwerdeinstanz	39	18	2	6	2	11
Antrag auf Wiederaufnahme des Verfahrens	6	-	4	1	1	-
Einspruch gegen Bußgeldbescheid	14 699	3 501	3 061	1 520	4 304	2 313
nach der Art der Erledigung						
darunter						
Urteil	4 164	999	743	310	1 437	675
darunter auf						
Verurteilung	3 148	757	530	224	1 098	539
Freispruch	413	80	95	38	143	57
Beschluss nach § 72 OWiG	322	81	17	62	74	88
Einstellung des Verfahrens	3 287	487	937	550	798	515
Zurücknahme des Einspruchs	6 440	1 799	1 217	556	1 875	993
nach der Verfahrensdauer						
bis 1 Monat	2 867	660	616	511	637	443
2 Monate	2 888	713	606	349	720	500
3 Monate	2 459	564	507	224	710	454
4 bis 6 Monate	4 272	1 053	973	244	1 352	650
7 bis 9 Monate	1 514	345	300	105	588	176
10 bis 12 Monate	438	118	39	39	174	68
13 bis 15 Monate	196	41	15	40	81	19
16 bis 18 Monate	76	20	7	10	29	10
19 bis 24 Monate	28	4	3	5	12	4
25 Monate und mehr	6	1	1	-	4	-
von den Verfahren betrafen eine im Straßen- verkehr begangene Ordnungswidrigkeit	13 641	3 287	2 785	1 342	4 037	2 190
Unerledigte Verfahren am Jahresende	4 939	872	1 064	339	1 922	742
Sonstiger Geschäftsanfall						
Rechtshilfeersuchen an das Amtsgericht	64	10	8	24	12	10
Vollstreckungen in Jugendgerichtssachen	1 993	222	57	189	811	714
Erzwingungshafnanträge	18 539	3 537	4 573	2 097	5 733	2 599
Anträge auf gerichtliche Entscheidung nach § 25a Abs. 3 StVG, § 62 Abs. 1 Satz 1 OWiG	348	42	143	33	113	17
sonstige Rechtsbehelfe gegen Maßnahmen der Verwaltungsbehörden (§ 62 Abs. 1 Satz 1 OWiG)	268	70	31	33	64	70
sonstige Anträge und Entscheidungen nach dem Ordnungswidrigkeitengesetz	2 832	252	557	282	1 047	694

6.2 Strafverfahren vor den Landgerichten 2014

Verfahren	Ins- gesamt	Davon Landgerichtsbezirk				
		Chemnitz	Dresden	Görlitz	Leipzig	Zwickau
erstinstanzliche Verfahren						
Unerledigte Verfahren zu Jahresbeginn	368	66	110	50	124	18
Neuzugänge	601	98	161	97	192	53
Erledigte Verfahren	618	98	164	104	195	57
davon bei/m						
der großen Strafkammer	444	73	116	74	134	47
der Wirtschaftsstrafkammer	39	17	8	2	12	-
der großen Jugendkammer	77	5	30	16	22	4
Schwurgericht	58	3	10	12	27	6
darunter Jugendschutzsachen	40	2	22	4	9	3
nach der Art der Einleitung des Verfahrens						
Anklage	466	74	133	62	148	49
Zurückverweisung durch die Rechtsmittelinstanz	17	3	6	2	4	2
Vorlage/Verweisung durch ein Gericht						
niederer Ordnung	96	17	16	34	26	3
Eröffnung des Hauptverfahrens durch ein						
Gericht höherer Ordnung	1	-	1	-	-	-
Antrag auf Wiederaufnahme nach Rechtskraft	7	-	2	4	-	1
Antrag auf Einleitung eines Sicherungs-						
verfahrens (§ 413 StPO, § 41 JGG)	31	4	6	2	17	2
Nachverfahren	-	-	-	-	-	-
Antrag auf Einleitung eines objektiven Ver-						
fahrens (§§ 440, 444 Abs. 3 StPO, § 401 AO)	-	-	-	-	-	-
nach dem Sachgebiet ¹⁾						
Staatsschutzsachen, politische Strafsachen,						
Vergehen nach § 131 StGB; sonstige Verfahren						
bei der Generalstaatsanwaltschaft und dem						
Oberlandesgericht	2	-	2	-	-	-
Straftaten gegen die sexuelle						
Selbstbestimmung	17	1	4	3	4	5
Straftaten gegen das Leben und gegen die						
körperliche Unversehrtheit	94	15	19	20	32	8
Eigentums- und Vermögensdelikte	59	17	11	15	12	4
Straftaten im Straßenverkehr	3	-	1	2	-	-
Wirtschafts- und Strafverfahren, Geld-						
wäshedelikte	38	17	6	2	13	-
Straftaten gegen die Umwelt	-	-	-	-	-	-
Korruptionsdelikte und Straftaten von						
Amtsträgern	-	-	-	-	-	-
Einschleusung von Ausländern und Straf-						
taten nach dem Aufenthalts-, dem Asylver-						
fahrens- und dem Freizügigkeitsgesetz/EU	-	-	-	-	-	-
Straftaten nach dem Betäubungsmittelgesetz	158	18	52	21	47	20
sonstige besondere Straftaten des Neben-						
strafrechts	1	-	1	-	-	-
sonstige Straftaten	206	28	46	37	78	17

1) ohne Jugendschutzsachen

Noch: 6.2 Strafverfahren vor den Landgerichten 2014

Verfahren	Ins- gesamt	Davon Landgerichtsbezirk				
		Chemnitz	Dresden	Görlitz	Leipzig	Zwickau
noch: erstinstanzliche Verfahren						
Noch: Erledigte Verfahren						
nach der Art der Erledigung						
darunter						
Urteil	390	51	110	57	128	44
Einstellung						
mit Auflage	10	1	1	2	6	-
nach § 47 JGG	-	-	-	-	-	-
wegen Geringfügigkeit	1	-	1	-	-	-
wegen unwesentlicher Nebenstraftat (§ 154 Abs. 2 StPO)	29	10	3	9	5	2
Ablehnung der Eröffnung des Hauptverfahrens	9	-	1	1	7	-
Zurücknahme der Anklage	5	2	2	-	1	-
Verbindung mit einer anderen Sache	74	11	21	6	29	7
nach der Verfahrensdauer						
bis 3 Monate	227	40	54	44	64	25
4 bis 6 Monate	225	32	65	24	80	24
7 bis 12 Monate	96	14	25	20	31	6
13 bis 18 Monate	28	3	7	11	6	1
19 bis 24 Monate	15	1	4	4	5	1
25 bis 36 Monate	12	2	3	1	6	-
37 Monate und mehr	15	6	6	-	3	-
Hauptverhandlungen	431	58	119	66	141	47
davon in						
Anklagesachen	369	50	102	53	122	42
sonstigen Verfahren	62	8	17	13	19	5
Beschuldigte	853	150	217	147	263	76
gegen Beschuldigte ausgesprochene Urteile	534	74	154	86	162	58
Unerledigte Verfahren am Jahresende	351	66	107	43	121	14
Sonstiger Geschäftsanfall						
Verfahren zur Anordnung der vorbehaltenen oder nachträglichen Sicherungsverwahrung	-	-	-	-	-	-
Berufungsverfahren						
Unerledigte Verfahren zu Jahresbeginn	1 012	239	361	50	281	81
Neuzugänge	2 783	715	715	213	824	316
Erledigte Verfahren	2 629	665	664	222	770	308
davon richteten sich gegen ein Urteil des Strafrichters	1 955	483	485	171	600	216
Schöffengerichts und erweiterten Schöffengerichts	450	114	137	38	106	55
Jugendrichters	78	26	14	7	23	8
Jugendschöffengerichts	146	42	28	6	41	29
darunter Jugendschutzsachen	41	8	15	1	11	6
nach der Art der Einleitung des Verfahrens durch die Rechtsmittelinstanz zurückge- wiesene Verfahren	49	19	11	2	16	1
Berufung im Officialverfahren	2 542	634	641	216	750	301
Berufung im Privatklageverfahren	-	-	-	-	-	-
Antrag auf Wiederaufnahme nach Rechtskraft	9	4	-	2	2	1
Annahmoberufung (§ 313 StPO) im Officialverfahren	29	8	12	2	2	5

Noch: 6.2 Strafverfahren vor den Landgerichten 2014

Verfahren	Ins- gesamt	Davon Landgerichtsbezirk				
		Chemnitz	Dresden	Görlitz	Leipzig	Zwickau
noch: Berufungsverfahren						
Noch: Erledigte Verfahren						
nach dem Sachgebiet ¹⁾						
Staatsschutzsachen, politische Strafsachen, Vergehen nach § 131 StGB; sonstige Verfahren bei der Generalstaatsanwaltschaft und dem Oberlandesgericht	30	9	9	2	9	1
Straftaten gegen die sexuelle Selbstbestimmung	31	8	8	3	8	4
Straftaten gegen das Leben und gegen die körperliche Unversehrtheit	329	75	77	32	113	32
Eigentums- und Vermögensdelikte	828	208	232	58	232	98
Straftaten im Straßenverkehr	426	120	90	50	118	48
Wirtschafts- und Strafverfahren, Geld- wäschedelikte	101	36	21	6	37	100
Straftaten gegen die Umwelt	2	-	-	1	1	-
Korruptionsdelikte und Straftaten von Amtsträgern	11	1	-	2	5	3
Einschleusung von Ausländern und Straf- taten nach dem Aufenthalts-, dem Asylver- fahrens- und dem Freizügigkeitsgesetz/EU	8	2	1	2	1	2
Straftaten nach dem Betäubungsmittelgesetz sonstige besondere Straftaten des Neben- strafrechts	229	67	48	15	56	43
sonstige Straftaten	1	-	-	-	1	-
592	131	163	50	178	70	
nach der Art der Erledigung						
darunter						
Urteil	1 548	355	375	137	484	197
Einstellung						
mit Auflage	135	43	40	8	33	11
nach § 47 JGG	4	1	-	-	3	-
wegen Geringfügigkeit	31	11	5	6	5	4
wegen unwesentlicher Nebenstraftat (§ 154 Abs. 2 StPO)	53	9	18	6	12	8
Zurücknahme der Berufung	678	185	178	54	196	65
Zurücknahme der Privatklage	-	-	-	-	-	-
Verwerfungsbeschluss nach § 322 Abs. 1 StPO	16	7	2	-	3	4
Verwerfung der Annahmeerufung (§ 313 Abs. 2 StPO)	18	3	4	1	7	3
nach der Verfahrensdauer						
bis 3 Monate	1 369	325	322	141	374	207
4 bis 6 Monate	782	215	149	67	276	75
7 bis 12 Monate	332	97	115	13	82	25
13 bis 18 Monate	90	18	42	1	28	1
19 bis 24 Monate	30	6	16	-	8	-
25 bis 36 Monate	17	3	13	-	1	-
37 Monate und mehr	9	1	7	-	1	-

1) ohne Jugendschutzsachen

Noch: 6.2 Strafverfahren vor den Landgerichten 2014

Verfahren	Ins- gesamt	Davon Landgerichtsbezirk				
		Chemnitz	Dresden	Görlitz	Leipzig	Zwickau
noch: Berufungsverfahren						
Hauptverhandlungen	2 303	571	602	189	661	280
davon in						
Berufungen in Officialverfahren	2 255	553	591	187	645	279
Berufungen in Privatklageverfahren	-	-	-	-	-	-
sonstigen Verfahren	48	18	11	2	16	1
Beschuldigte	2 801	717	713	229	815	327
gegen Beschuldigte ausgesprochene Urteile	1 635	387	394	142	505	207
Unerledigte Verfahren am Jahresende	1 166	289	412	41	335	89
sonstige Verfahren						
Geschäftsanfall						
Verfahren vor der großen Strafvollstreckungs- kammer						
Verfahren über die Aussetzung der Voll- streckung des Restes einer lebenslangen Freiheitsstrafe oder die Aussetzung der Voll- streckung der Unterbringung im psychiatri- schen Krankenhaus oder in der Sicherungsverwahrung	332	13	11	119	107	82
Verfahren vor der kleinen Strafvollstreckungs- kammer						
Verurteilungen zu zeitiger Freiheitsstrafe	4 841	707	1 827	691	1 519	97
Verfahren nach §§ 109, 110, 138 StVollzG	255	30	132	34	51	8
Verfahren nach dem 4. Teil des IRG und nach § 71 Abs. 4 IRG	5	1	2	1	1	-
Beschwerdeverfahren						
Beschwerden in Kostensachen	263	89	36	38	64	36
Beschwerden gegen Anordnung der Durch- suchung/Beschlagnahme in Wirtschafts- und Steuerstrafsachen	52	26	15	-	9	2
Beschwerden in Haftsachen	275	71	81	18	80	25
in das Beschwerderegister eingetragene Verfahren nach dem OWiG	429	105	125	45	102	52
sonstige Beschwerden	1 623	460	331	205	429	198
Verfahren vor dem Dienstgericht für Richter	1	-	-	-	1	-
berufsgerichtliche Verfahren	15	-	8	-	7	-

6.3 Straf- und Bußgeldverfahren vor dem Oberlandesgericht 2014

Verfahren	Anzahl
	Revisionsverfahren
Unerledigte Verfahren zu Jahresbeginn	42
Neuzugänge	329
Erledigte Verfahren	354
davon richteten sich gegen ein Urteil des/der Strafrichters	22
Schöffengerichts und erweiterten Schöffengerichts	2
Jugendrichters	2
Jugendschöffengerichts	4
kleinen Strafkammer (Berufungen gegen Strafrichterurteile)	245
großen Strafkammer (erstinstanzliche Verfahren) und kleinen Strafkammer (Berufungen gegen Schöffengerichtsurteile)	67
Schwurgerichts	-
Wirtschaftsstrafkammer	7
großen Jugendkammer	4
kleinen Jugendkammer	1
darunter Jugendschutzsachen	4
nach der Art der Einleitung des Verfahrens	
Revision im Privatklageverfahren	-
Revision im Officialverfahren	354
nach dem Sachgebiet ¹⁾	
Staatsschutzsachen, politische Strafsachen, Vergehen nach § 131 StGB; sonstige Verfahren bei der General- staatsanwaltschaft und dem Oberlandesgericht	9
Straftaten gegen die sexuelle Selbstbestimmung	7
Straftaten gegen das Leben und gegen die körperliche Unversehrtheit	50
Eigentums- und Vermögensdelikte	112
Straftaten im Straßenverkehr	55
Wirtschafts- und Strafverfahren, Geldwäschdelikte	13
Straftaten gegen die Umwelt	1
Korruptionsdelikte und Straftaten von Amtsträgern	2
Einschleusung von Ausländern und Straftaten nach dem Aufenthalts-, dem Asylverfahrens- und dem Freizügigkeitsgesetz/EU	-
Straftaten nach dem Betäubungsmittelgesetz	25
sonstige besondere Straftaten des Nebenstrafrechts	-
sonstige Straftaten	76
nach der Art der Erledigung	
Urteil	16
Beschluss nach § 349 StPO	310
Einstellung wegen Geringfügigkeit	2
Zurücknahme der Revision/der Privatklage	4
übrige Erledigungsart	22
nach der Verfahrensdauer	
bis 3 Monate	324
4 bis 6 Monate	23
7 bis 12 Monate	7
13 bis 18 Monate	-
19 Monate und mehr	-

1) ohne Jugendschutzsachen

Noch: 6.3 Straf- und Bußgeldverfahren vor dem Oberlandesgericht 2014

Verfahren	Anzahl
	noch: Revisionsverfahren
Beschuldigte	365
gegen Beschuldigte ausgesprochene Urteile	16
Unerledigte Verfahren am Jahresende	17
Sonstiger Geschäftsanfall	
Rechtsbeschwerden nach §§ 116, 117, 138 Abs. 3 StVollzG	31
sonstige Beschwerden in Strafverfahren	706
Anträge auf Haftentscheidungen nach §§ 121 ff StPO	100
Anträge auf gerichtliche Entscheidung nach § 172 StPO	99
Auslieferungsverfahren	77
Verfahren nach § 23 EGGVG	33
Anträge nach § 51 RVG	80
Verfahren vor dem Dienstgerichtshof für Richter	3
berufsergerichtliche Verfahren vor dem Amtsgerichtshof sowie	
betreffend Angehörige der Heilberufe, Steuerberater und	
Steuerbevollmächtigten, Patentanwälte und Architekten	20
sonstige berufsergerichtliche Verfahren	2
	Rechtsbeschwerden
Unerledigte Verfahren zu Jahresbeginn	27
Neuzugänge	450
Erledigte Verfahren	462
davon richteten sich gegen ein Urteil/einen Beschluss eines	
Strafrichters	1
Richters für Bußgeldsachen	454
Jugendrichters für Bußgeldsachen	7
sonstigen Spruchkörpers	-
nach der Art der Einleitung des Verfahrens	
Rechtsbeschwerde (§ 79 OWiG) gegen ein Urteil	178
Rechtsbeschwerde (§ 79 OWiG) gegen einen Beschluss	6
Antrag auf Zulassung der Rechtsbeschwerde	
(§ 80 Abs. 1 OWiG)	278
darunter mit Zulassung der Rechtsbeschwerde	7
nach der Art der Erledigung	
Urteile oder Beschlüsse (§ 79 Abs. 5 OWiG)	172
Einstellung des Verfahrens	6
Zurücknahme der Rechtsbeschwerde	9
Verwerfungen des Zulassungsantrages	243
übrige Erledigungsart	32
nach der Verfahrensdauer	
bis 1 Monat	424
2 Monate	31
3 Monate	4
4 bis 6 Monate	2
7 Monate und mehr	1
von den erledigten Verfahren betrafen eine im Straßen-	
verkehr begangene Ordnungswidrigkeit	433
Unerledigte Verfahren am Jahresende	15

6.4 Rehabilitierungsverfahren vor den Landgerichten 2014

Verfahren	Ins- gesamt	Davon Landgericht		
		Chemnitz	Dresden	Leipzig
Unerledigte Verfahren zu Jahresbeginn	245	110	93	42
Neuzugänge	1 030	490	218	322
Erledigte Verfahren	920	437	219	264
nach der Art der Erledigung darunter				
mit Wiederholungsantrag	80	26	17	37
Beschluss	534	159	200	175
davon war Antrag				
begründet	99	36	37	26
teilweise begründet	52	11	35	6
nicht begründet	359	101	116	142
unzulässig	24	11	12	1
Zurücknahme des Antrages	114	108	6	-
Ruhen des Verfahrens	28	26	2	-
sonstige Erledigungsart	244	144	11	89
nach der Verfahrensdauer				
bis 2 Monate	379	219	65	95
3 bis 5 Monate	327	120	69	138
6 bis 11 Monate	161	80	50	31
12 bis 17 Monate	33	15	18	-
18 Monate und mehr	20	3	17	-
nach der Verfahrensdauer mit Wiederholungs- antrag durch Beschluss				
bis 2 Monate	15	4	8	3
3 bis 5 Monate	7	6	-	1
6 bis 11 Monate	5	1	3	1
12 bis 17 Monate	-	-	-	-
18 Monate und mehr	2	1	1	-
Unerledigte Verfahren am Jahresende	355	163	92	100

6.5 Rehabilitierungsverfahren (Beschwerden) vor dem Oberlandesgericht 2014

Verfahren	Anzahl
Unerledigte Verfahren zu Jahresbeginn	12
Neuzugänge	51
Erledigte Verfahren	58
nach der Art der Erledigung	
darunter	
mit Wiederholungsantrag	-
Beschluss	55
davon war Antrag	
begründet	5
teilweise begründet	-
nicht begründet	47
unzulässig	3
Zurücknahme des Antrages	1
Ruhen des Verfahrens	-
sonstige Erledigungsart	2
nach dem Beschwerdeführer	
Antragsteller	55
Staatsanwalt	3
nach der Verfahrensdauer	
bis 2 Monate	40
3 bis 5 Monate	8
6 bis 11 Monate	8
12 bis 17 Monate	-
18 Monate und mehr	2
Unerledigte Verfahren am Jahresende	5

7. Verfahren der freiwilligen Gerichtsbarkeit 2014

Geschäft	Anzahl
Angelegenheiten der freiwilligen Gerichtsbarkeit	
Standesamtssachen, Todeserklärungen, Beratungshilfesachen, sonstige Angelegenheiten	
Standesamtssachen insgesamt	184
Anträge auf Todeserklärung und Feststellung der Todeszeit	42
Erledigungen von Angelegenheiten nach dem Beratungshilfegesetz	44 291
Beratungshilfe durch die Rechtsanwaltschaft	30 777
sonstige Handlungen und Entscheidungen der freiwilligen Gerichtsbarkeit außerhalb eines anhängigen Verfahrens	999
eingereichte Urkunden und Unrichtigkeitsnachweise in Grundbuchsachen	227 975
Nachlasssachen	69 438
Geschäftsanfall beim Vormundschafts- und Betreuungsgericht	
Betreuungen, Vormundschaften und Pflegschaften	17 539
Verfahren auf betreuungsgerichtliche Genehmigung der Unterbringung oder Anordnung der Unterbringung	8 021
andere betreuungsgerichtliche Angelegenheiten	20
öffentliche Register	
Vereinsregister	
eingereichte Urkunden	6 536
eingetragene Vereine	543
Handelsregister A	
eingereichte Urkunden	3 118
eingetragene Einzelkaufleute, juristische Personen, offene Handels- gesellschaften, Komanditgesellschaften und europäische wirtschaftliche Interessenvereinigungen und Rechtsformen ausländischen Rechts	837
Handelsregister B	
eingereichte Urkunden	14 752
eingetragene Aktiengesellschaften	29
eingetragene Gesellschaften mit beschränkter Haftung	2 802
eingetragene Europäische Aktiengesellschaften	2
eingetragene Rechtsformen ausländischen Rechts	25
sonstige Register	
eingereichte Urkunden	348
eingetragene Genossenschaften	17
Eintragungen in das Güterrechtsregister	5
Eintragungen in das Partnerschaftsregister	22
Geschäftsanfall an Freiheitsentziehungen und Unterbringungssachen	
Freiheitsentziehungen gemäß § 415 Abs. 1 FamFG	504
auf Grund landesrechtlicher Vorschriften	269
Landwirtschaftssachen	58
Rechts- und Amtshilfesachen	
Ersuchen an das Amtsgericht in Sachen der freiwilligen Gerichtsbarkeit	
Zuständigkeit des Richters	1 973
Zuständigkeit des Rechtspflegers	4 426
Ersuchen an die Geschäftsstelle	10 515
Hinterlegungssachen	
Geschäftsanfall	4 513
Aufgebotsverfahren	
	265

Quelle: Sächsisches Staatsministerium der Justiz

8. Staatsanwaltschaften

8.1 Ermittlungsverfahren und sonstige Verfahren 2014

Verfahren	Ins- gesamt	Davon Staatsanwaltschaft				
		Chemnitz	Dresden	Görlitz	Leipzig	Zwickau
Ermittlungsverfahren						
Unerledigte Verfahren zu Jahresbeginn	29 781	4 055	10 632	5 209	8 075	1 810
Neuzugänge	230 303	44 150	61 979	30 837	67 905	25 432
Erledigte Verfahren	228 890	43 433	61 745	31 362	66 985	25 365
darunter						
Strafsachen der Organisierten Kriminalität	81	14	42	1	22	2
Jugendschutzsachen	1 776	452	537	47	448	292
nach dem Sachgebiet						
Staatsschutzsachen, politische Strafsachen, Vergehen nach § 131 StGB	1 673	282	442	105	328	516
Strafsachen gegen die sexuelle Selbstbestimmung	2 120	419	588	288	551	274
Straftaten gegen das Leben und gegen die körperliche Unversehrtheit	15 894	2 918	3 395	2 389	5 147	2 045
Eigentums- und Vermögensdelikte	95 226	15 998	28 116	11 300	30 080	9 732
Straftaten im Straßenverkehr	35 513	6 834	9 023	5 423	9 687	4 546
Wirtschafts- und Strafverfahren, Geld- wäschedelikte	4 450	1 210	831	623	1 662	124
Straftaten gegen die Umwelt	293	32	66	88	57	50
Korruptionsdelikte und Straftaten von Amtsträgern	1 989	354	502	290	625	218
Einschleusung von Ausländern und Straftaten nach dem Aufenthalts-, dem Asylverfahrens- und dem Freizügigkeitsgesetz/EU	10 184	3 274	3 450	1 955	918	587
Straftaten nach dem Betäubungsmittelgesetz	15 167	3 321	3 920	2 037	4 240	1 649
sonstige besondere Straftaten des Nebenstrafrechts	262	41	72	27	84	38
sonstige Straftaten	46 119	8 750	11 340	6 837	13 606	5 586
nach der Art der Erledigung						
Anklage	26 728	5 788	5 699	2 999	9 052	3 190
vor dem Schwurgericht	45	10	11	3	16	5
vor der großen Strafkammer	290	43	82	44	88	33
vor der Jugendkammer	55	4	18	7	22	4
vor dem Schöffengericht	1 906	473	490	207	470	266
vor dem Jugendschöffengericht	1 252	377	210	162	350	153
vor dem Strafrichter	18 530	3 754	3 940	1 987	6 746	2 103
vor dem Jugendrichter	4 650	1 127	948	589	1 360	626
Antrag auf Erlass eines Strafbefehls	32 514	6 646	8 034	4 795	9 722	3 317
mit Freiheitsstrafe auf Bewährung	59	4	25	11	13	6
ohne Freiheitsstrafe	32 455	6 642	8 009	4 784	9 709	3 311
Einstellung mit Auflage	5 547	1 160	1 421	614	1 377	975
darunter						
Täter-Opfer-Ausgleich	198	41	29	19	52	57
Schadenswiedergutmachung	45	6	9		12	18
Geldbetrag für gemeinnützige Einrichtung oder Staatskasse	5 163	1 093	1 344	590	1 281	855
Teilnahme an einem Aufbauseminar nach § 2b Abs. 2 Satz 2 oder § 4 Abs. 8 Satz 4 StVG	2	-	-	1	-	1
Einstellung ohne Auflage	52 360	9 089	16 025	6 430	15 345	5 471
darunter						
wegen Geringfügigkeit	20 634	4 296	6 899	2 633	4 533	2 273
bei unwesentlicher Nebenstraftat	22 246	2 827	6 391	2 570	8 452	2 006
Einstellung nach § 31a Abs. 1 BtMG	1 398	348	406	141	334	169
Einstellung wegen Schuldunfähigkeit	367	78	49	38	145	57

Noch: 8.1 Ermittlungsverfahren und sonstige Verfahren 2014

Verfahren	Ins- gesamt	Davon Staatsanwaltschaft				
		Chemnitz	Dresden	Görlitz	Leipzig	Zwickau
noch: Ermittlungsverfahren						
Noch: Erledigte Verfahren						
noch: nach der Art der Erledigung						
Einstellung nach § 170 Abs. 2 StPO	62 533	10 885	16 534	9 330	18 396	7 388
Verweisung auf den Weg der Privatklage	8 581	1 529	2 317	1 276	2 253	1 206
Abgabe an die Verwaltungsbehörde als Ordnungswidrigkeit	10 704	2 879	1 847	1 329	3 205	1 444
Abgabe an eine andere Staatsanwaltschaft	15 519	2 693	5 320	1 704	4 621	1 181
Verbindung mit einer anderen Sache	8 186	1 420	2 460	2 132	1 570	604
übrige Erledigungsart	6 218	1 344	2 088	753	1 444	589
nach der Verfahrensdauer						
bis 1 Monat	144 960	30 444	34 448	15 674	45 243	19 151
2 bis 3 Monate	47 086	8 017	14 565	8 638	11 902	3 964
4 bis 6 Monate	20 335	3 189	6 500	4 302	4 966	1 378
7 bis 12 Monate	13 364	1 390	5 072	2 441	3 697	764
13 Monate und mehr	3 145	393	1 160	307	1 177	108
nach der Einleitungsbehörde						
Polizei	190 219	35 217	52 460	27 097	54 192	21 253
Staatsanwaltschaft	30 263	6 930	7 030	3 188	9 820	3 295
Steuer-/Zollfahndungsstelle	7 248	1 223	1 798	688	2 855	684
Verwaltungsbehörde	1 160	63	457	389	118	133
Beschuldigte						
Zahl der Personen, gegen die ermittelt wurde	257 917	49 045	69 066	35 656	75 953	28 197
die angeklagt wurden	30 036	6 721	6 292	3 446	10 026	3 551
gegen die Strafbefehl beantragt wurde	33 188	6 828	8 226	4 872	9 912	3 350
denen Auflagen erteilt wurden	5 752	1 220	1 471	634	1 431	996
bei denen sich das Ermittlungsverfahren in anderer Weise erledigte	188 941	34 276	53 077	26 704	54 584	20 300
Unerledigte Verfahren am Jahresende	31 194	4 772	10 866	4 684	8 995	1 877
sonstige Verfahren						
Geschäftsanfall						
Anzeigen gegen unbekannte Täter	173 980	27 226	49 343	20 425	61 209	15 777
Verfahren nach dem Ordnungswidrigkeitengesetz	15 774	3 560	3 535	1 537	4 640	2 502
Gnadensachen	167	56	27	25	37	22
Entschädigungssachen nach dem StrEG	119	29	29	13	34	14
Zivilsachen	77	-	18	11	32	16
Rechtshilfesachen	2 526	736	540	614	388	248
Verfahren zur DNA-Identitätsfeststellung	863	118	85	199	306	155
Anordnung der vorbehaltenen oder nachträglichen Sicherungsverwahrung	1	-	1	-	-	-
Strafvollstreckung						
Zahl der Personen, gegen die eine Vollstreckung eingeleitet wurde	55 460	11 900	13 448	7 031	16 480	6 601
darunter						
eine Strafe, die zur Bewährung ausgesetzt ist	4 104	908	1 154	389	1 262	391
eine Geldstrafe, Geldbuße, Ordnungs- oder Zwangsgeld, Wertersatz, Erzwingungshaft	49 138	10 561	11 716	6 404	14 557	5 900
Zahl der Personen, welche die Vollstreckung der Ersatzfreiheitsstrafe ganz oder teilweise durch unentgeltliche gemeinnützige Tätigkeit abgewendet haben	3 726	704	961	567	1 032	462

8.2 Ermittlungsverfahren und sonstige Verfahren bei der Generalstaatsanwaltschaft 2014

Verfahren	Anzahl
	übernommene Ermittlungsverfahren gemäß § 145 GVG (Js-Sachen)
Unerledigte Verfahren zu Jahresbeginn	49
Neuzugänge	72
Erledigte Verfahren	76
nach dem Sachgebiet	
Eigentums- und Vermögensdelikte	10
Wirtschafts- und Strafverfahren, Geldwäschdelikte	13
Korruptionsdelikte und Straftaten von Amtsträgern	12
sonstige Straftaten	39
übrige	2
nach der Art der Erledigung	
Anklage	7
Antrag auf Erlass eines Strafbefehls	5
Einstellung mit Auflage	6
Einstellung ohne Auflage	10
Einstellung nach § 170 Abs. 2 StPO	29
Abgabe an eine andere Staatsanwaltschaft	4
Verbindung mit einer anderen Sache	14
sonstige Erledigungsart	1
Unerledigte Verfahren am Jahresende	45
	sonstige Verfahren
Geschäftsanfall	
Revisionen, Rechtsbeschwerden und Anträge auf Zulassung der Rechtsbeschwerde in Bußgeldsachen	843
Revisionen	367
Rechtsbeschwerden (§ 79 Abs. 1 Satz 1 OWiG)	187
Anträge auf Zulassung der Rechtsbeschwerde (§ 79 Abs. 1 Satz 2, § 80 OWiG)	289
andere Beschwerden	3 004
Beschwerden gegen Straf- und Bußgeldsachen	736
Beschwerden gegen Staatsanwälte	2 268
Haftprüfungsverfahren	79
Aus- und Durchlieferungssachen	99
Gnadensachen	-
berufgerichtliche Verfahren	161
Entscheidungen in Vorverfahren und sonstige Verfahren gemäß §§ 23 ff. EGGVG	81
Rechtssachen (Vertretung des Justizfiskus)	17
Entschädigungssachen nach dem StrEG	99
Rechtshilfeangelegenheiten mit dem Ausland	177

9. Arbeitsgerichte

9.1 Verfahren vor den Arbeitsgerichten 2014

Verfahren	Ins- gesamt	Davon Arbeitsgericht				
		Bautzen	Chemnitz	Dresden	Leipzig	Zwickau
Urteilsverfahren						
Unerledigte Verfahren zu Jahresbeginn	4 766	352	890	1 485	1 323	716
Neuzugänge	15 277	1 922	2 825	3 973	4 512	2 045
Erledigte Verfahren	15 895	1 917	3 014	4 281	4 574	2 109
darunter Verfahren, denen Mahnverfahren vorausgingen	13	5	-	6	1	1
ohne Vollstreckungsbescheid	11	5	-	4	1	1
mit Vollstreckungsbescheid	2	-	-	2	-	-
nach der Art des Klägers						
Arbeitnehmer, Gewerkschaften, Zusammenschlüsse von Gewerkschaften	15 859	1 901	3 014	4 272	4 572	2 100
Arbeitgeber und ihre Organisationen	36	16	-	9	2	9
Freistaat Sachsen	-	-	-	-	-	-
nach der Art des Verfahrens						
Klageverfahren	15 712	1 896	2 988	4 240	4 499	2 089
Verfahren über Arrest oder einstweilige Verfügung	176	18	26	40	74	18
Anträge auf Bewilligung von Prozesskostenhilfe	7	3	-	1	1	2
nach dem Verfahrensgegenstand ¹⁾						
Bestandsstreitigkeiten (§ 61a ArbGG)	9 071	1 050	1 744	2 546	2 587	1 144
darunter Kündigungen	8 410	980	1 627	2 324	2 423	1 056
Zahlungsklagen	6 927	818	1 236	1 824	2 041	1 008
tarifliche Eingruppierung	152	27	34	40	21	30
sonstiger Verfahrensgegenstand	3 544	685	597	843	981	438
nach der Art der Erledigung						
streitiges Urteil (einschließlich Vorbehaltsurteil)	1 280	77	213	429	376	185
Vergleich	9 422	1 163	1 737	2 586	2 693	1 243
Versäumnis-, Anerkenntnis- oder Verzichtsurteil	1 430	192	291	353	435	159
Beschluss über Arrest oder einstweilige Verfügung	6	-	1	3	2	-
Beschluss gemäß § 91a ZPO	11	2	3	1	5	-
Zurücknahme der Klage oder des Antrags	2 284	333	397	609	669	276
sonstige Erledigungsart	1 462	150	372	300	394	246
nach der Verfahrensdauer						
bis 1 Monat	5 595	1 111	931	1 413	1 498	642
2 bis 3 Monate	5 406	492	1 190	1 346	1 685	693
4 bis 6 Monate	2 818	237	544	683	945	409
7 bis 12 Monate	1 786	68	306	721	372	319
13 Monate und mehr	290	9	43	118	74	46
Unerledigte Verfahren am Jahresende	4 148	357	701	1 177	1 261	652

1) Ein Verfahren kann mehrere Ansprüche nach § 260 ZPO enthalten.

Noch: 9.1 Verfahren vor den Arbeitsgerichten 2014

Verfahren	Ins- gesamt	Davon Arbeitsgericht				
		Bautzen	Chemnitz	Dresden	Leipzig	Zwickau
Beschlussverfahren						
Unerledigte Verfahren zu Jahresbeginn	87	5	18	22	33	9
Neuzugänge	329	32	54	72	135	36
Erledigte Verfahren	314	34	48	69	131	32
nach der Art des Antragstellers						
Arbeitnehmer, Gewerkschaften, Betriebsräte, Wahlvorstände, sonstige Arbeitnehmervertreter	280	30	48	56	120	26
Arbeitgeber und ihre Organisationen	34	4	-	13	11	6
oberste Arbeitsbehörden	-	-	-	-	-	-
nach der Art des Verfahrens						
Beschlussverfahren	272	28	42	61	112	29
Verfahren über Arrest oder einstweilige Verfügung	42	6	6	8	19	3
Anträge auf Bewilligung von Prozesskostenhilfe	-	-	-	-	-	-
nach der Art der Erledigung						
Beschluss (§ 84 ArbGG)	72	7	15	16	29	5
Vergleich	64	13	9	8	23	11
Einstellung gemäß § 83a Abs. 2 Satz 1 ArbGG	65	2	4	22	29	8
Beschluss über Arrest oder einstweilige Verfügung	14	-	4	2	7	1
Zurücknahme des Antrages	58	9	11	9	24	5
sonstige Erledigungsart	41	3	5	12	19	2
nach der Verfahrensdauer						
bis 1 Monat	95	16	12	21	39	7
2 bis 3 Monate	96	12	14	13	50	7
4 bis 6 Monate	72	5	10	13	32	12
7 bis 12 Monate	45	1	9	20	10	5
13 Monate und mehr	6	-	3	2		1
Unerledigte Verfahren am Jahresende	102	3	24	25	37	13
sonstige Verfahren						
Geschäftsanfall						
Mahnverfahren	439	34	69	145	148	43
Amts- und Rechtshilfeersuchen	17	3	1	9	-	4
Kostensachen	15	7	-	-	8	-
sonstige Anträge außerhalb eines bei Gericht anhängigen Verfahrens	3	-	3	-	-	-

9.2 Verfahren vor dem Landesarbeitsgericht 2014

Verfahren	Anzahl
	Berufungsverfahren
Unerledigte Verfahren zu Jahresbeginn	363
Neuzugänge	676
Erledigte Verfahren	704
nach der Art des Verfahrens	
Berufung gegen Urteile in Verfahren über Arrest oder einstweilige Verfügung	11
Berufungsverfahren	686
Verfahren über Arrest oder einstweilige Verfügung	4
Anträge auf Bewilligung von Prozesskostenhilfe	3
nach dem Verfahrensgegenstand ¹⁾	
Bestandsstreitigkeiten (§ 61a ArbGG)	316
darunter Kündigungen	259
Zahlungsklagen	332
tarifliche Eingruppierung	59
sonstiger Verfahrensgegenstand	153
nach der Art der Erledigung	
streitiges Urteil	277
darunter Zulassung zur Revision	29
Vergleich	248
Versäumnis-, Anerkenntnis- oder Verzichtsurteil	5
Beschluss gemäß § 91a ZPO	2
Beschluss gemäß § 522 Abs. 1 ZPO	20
Zurücknahme der Berufung oder des Antrages	112
sonstige Erledigungsart	40
nach der Verfahrensdauer	
bis 3 Monate	133
4 bis 6 Monate	263
7 bis 12 Monate	261
13 Monate und mehr	47
Unerledigte Verfahren am Jahresende	335

1) Ein Verfahren kann mehrere Ansprüche nach § 260 ZPO enthalten.

Noch: 9.2 Verfahren vor dem Landesarbeitsgericht 2014

Verfahren	Anzahl
	Beschwerdeverfahren in Beschluss- sachen einschließlich Verfahren zur Gewährung von einstweiligem Rechtsschutz
Unerledigte Verfahren zu Jahresbeginn	18
Neuzugänge	46
Erledigte Verfahren	41
nach der Art des Antragstellers	23
Arbeitnehmer, Gewerkschaften, Betriebsräte, Wahlvorstände, sonstige Arbeitnehmervertreter	25
Arbeitgeber und ihre Organisationen	16
oberste Arbeitsbehörden	-
nach der Art des Verfahrens	
Beschwerden	40
davon	
Beschwerden gegen eine Entscheidung über Arrest oder einstweilige Verfügung	5
Beschwerdeverfahren nach §§ 87, 98 Abs. 2 ArbGG	35
Verfahren über einstweilige Verfügung	1
Anträge auf Bewilligung von Prozesskostenhilfe	-
nach der Art der Erledigung	
Beschluss (§ 91 ArbGG)	17
darunter Zulassung der Rechtsbeschwerde	2
Vergleich	4
Einstellung gemäß § 90 Abs. 2 i. V. m. § 83a Abs. 2 Satz 1 ArbGG	12
Zurücknahme der Beschwerde	5
sonstige Erledigungsart	3
nach der Verfahrensdauer	
bis 3 Monate	15
4 bis 6 Monate	10
7 bis 12 Monate	13
13 Monate und mehr	3
Unerledigte Verfahren am Jahresende	23
	Beschwerdeverfahren nach §§ 78, 83 Abs. 5 ArbGG
Unerledigte Verfahren zu Jahresbeginn	104
Neuzugänge	314
Erledigte Verfahren	341
Unerledigte Verfahren am Jahresende	77
	sonstige Verfahren
Kostensachen	-
sonstige Anträge außerhalb eines bei Gericht anhängigen Verfahrens	5
Entschädigungsklagen nach § 201 GVG i.V.m. § 9 ArbGG	-

10. Verwaltungsgerichte

10.1 Verfahren vor den Verwaltungsgerichten 2014

Verfahren	Ins- gesamt	Davon Verwaltungsgericht		
		Chemnitz	Dresden	Leipzig
Hauptverfahren				
Unerledigte Verfahren zu Jahresbeginn	5 388	1 553	2 543	1 292
davon bei den				
allgemeinen Kammern	4 463	1 116	2 246	1 101
Asylkammern	925	437	297	191
Neuzugänge	9 396	2 731	4 203	2 462
davon bei den				
allgemeinen Kammern	7 699	2 091	3 515	2 093
Asylkammern	1 697	640	688	369
Erledigte Verfahren	4 162	1 157	2 034	971
davon bei den				
allgemeinen Kammern	3 130	684	1 643	803
Asylkammern	1 032	473	391	168
nach der Art des Verfahrens				
Klagen	4 154	1 157	2 026	971
sonstige Anträge	8	-	8	-
nach dem Sachgebiet				
Parlaments-, Wahl- und Kommunalrecht, Recht der juristischen Personen des öffentlichen Rechts, Staatsaufsicht	53	17	21	15
Bildungsrecht und Sport (ohne NC-Verfahren)	248	33	143	72
Numerus-clausus-Verfahren	125	4	78	43
Wirtschafts- und Wirtschaftsverwaltungsrecht, Landwirtschafts-, Jagd-, Forst- und Fischereirecht, Recht der freien Berufe	321	76	200	45
Polizei-, Ordnungs- und Wohnrecht	303	99	124	80
Ausländerrecht	126	36	66	24
Asylrecht	1 032	473	391	168
Raumordnung, Landesplanung, Bau-, Boden- und Städtebauförderungsrecht einschließlich Enteignung	306	43	187	76
Umweltrecht	150	76	42	32
Abgabenrecht	401	49	202	150
Vermögens- und SED-Rehabilitierungsrecht	85	22	51	12
Recht des öffentlichen Dienstes	480	98	242	140
Disziplinarrecht/Berufsergerichtliche Verfahren	19	1	18	-
Sozialrecht (ohne Sozialhilfe), Jugendschutzrecht, Kindergartenrecht, Kriegsfolgenrecht	460	112	249	99
Sozialhilfe (Altverfahren seit dem 1. Januar 2005)	-	-	-	-
sonstige Sachgebiete	53	18	20	15
nach der Art der Erledigung				
Urteil	1 323	304	688	331
Gerichtsbescheid	41	11	28	2
Beschluss	2 456	762	1 124	570
gerichtlicher Vergleich	202	30	137	35
Ruhens des Verfahrens	109	38	47	24
sonstige Erledigungsart	31	12	10	9
nach der Verfahrensdauer				
bis 3 Monate	707	278	225	204
4 bis 6 Monate	606	178	294	134
7 bis 12 Monate	786	207	404	175
13 bis 18 Monate	538	115	264	159
19 bis 24 Monate	475	141	178	156
25 bis 36 Monate	728	174	424	130
37 Monate und mehr	322	64	245	13
Unerledigte Verfahren am Jahresende	10 622	3 127	4 712	2 783

Noch: 10.1 Verfahren vor den Verwaltungsgerichten 2014

Verfahren	Ins- gesamt	Davon Verwaltungsgericht		
		Chemnitz	Dresden	Leipzig
Verfahren zur Gewährung von vorläufigem Rechtsschutz				
Unerledigte Verfahren zu Jahresbeginn	435	76	214	145
davon bei den				
allgemeinen Kammern	300	43	144	113
Asylkammern	135	33	70	32
Neuzugänge	3 842	735	1 447	1 660
davon bei den				
allgemeinen Kammern	2 638	290	945	1 403
Asylkammern	1 204	445	502	257
Erledigte Verfahren	3 615	697	1 325	1 593
davon bei den				
allgemeinen Kammern	2 513	271	860	1 382
Asylkammern	1 102	426	465	211
nach der Art des Verfahrens				
nach §§ 80, 80a VwGO	1 596	550	663	383
nach § 123 VwGO	2 001	147	648	1 206
in Disziplinar- und Personalvertretungssachen	18	-	14	4
nach dem Sachgebiet				
Parlaments-, Wahl- und Kommunalrecht, Recht der juristischen Personen des öffentlichen Rechts, Staatsaufsicht	32	17	6	9
Bildungsrecht und Sport (ohne NC-Verfahren)	218	29	107	82
Numerus-clausus-Verfahren	1 477	55	472	950
Wirtschafts- und Wirtschaftsverwaltungsrecht, Landwirtschafts-, Jagd-, Forst- und Fischereirecht, Recht der freien Berufe	46	17	15	14
Polizei-, Ordnungs- und Wohnrecht	137	41	47	49
Ausländerrecht	124	39	57	28
Asylrecht	1 102	426	465	211
Raumordnung, Landesplanung, Bau-, Boden- und Städtebauförderungsrecht einschließlich Enteignung	96	21	33	42
Umweltrecht	42	19	15	8
Abgabenrecht	47	5	11	31
Vermögens- und SED-Rehabilitierungsrecht	1	-	-	1
Recht des öffentlichen Dienstes	109	13	41	55
Disziplinarrecht/Berufsgerichtliche Verfahren	9	-	8	1
Sozialrecht (ohne Sozialhilfe), Jugendschutzrecht, Kindergartenrecht, Kriegsfolgenrecht	159	12	44	103
Sozialhilfe (Altverfahren seit dem 1. Januar 2005)	-	-	-	-
sonstige Sachgebiete	16	3	4	9
nach der Art der Erledigung				
Beschluss	3 241	646	1 310	1 285
gerichtlicher Vergleich	360	49	8	303
Ruhens des Verfahrens	2	2	-	-
sonstige Erledigungsart	12	-	7	5
nach der Verfahrensdauer				
bis 3 Monate	2 920	616	936	1 368
4 bis 6 Monate	454	53	222	179
7 bis 12 Monate	215	19	153	43
13 bis 18 Monate	20	6	11	3
19 bis 24 Monate	3	1	2	-
25 bis 36 Monate	3	2	1	-
37 Monate und mehr	-	-	-	-
Unerledigte Verfahren am Jahresende	662	114	336	212

Noch: 10.1 Verfahren vor den Verwaltungsgerichten 2014

Verfahren	Ins- gesamt	Davon Verwaltungsgericht		
		Chemnitz	Dresden	Leipzig
sonstige Verfahren				
Kostensachen	72	16	28	28
Sonstige Anträge außerhalb eines bei Gericht anhängigen Verfahrens	22	18	3	1
Vollstreckungsverfahren	120	11	70	39

10.2 Verfahren vor dem Oberverwaltungsgericht 2014

Verfahren	Anzahl
erstinstanzliche Hauptverfahren	
Unerledigte Verfahren zu Jahresbeginn	65
Neuzugänge	35
Erledigte Verfahren	36
nach der Art des Verfahrens	
Klagen	19
Normenkontrollen	17
nach dem Sachgebiet	
Parlaments-, Wahl- und Kommunalrecht, Recht der juristi- schen Personen des öffentlichen Rechts, Staatsaufsicht	-
Bildungsrecht und Sport (ohne NC-Verfahren)	-
Wirtschafts- und Wirtschaftsverwaltungsrecht, Landwirtschafts-, Jagd-, Forst- und Fischereirecht, Recht der freien Berufe	8
Polizei-, Ordnungs- und Wohnrecht	7
Asylrecht	-
Raumordnung, Landesplanung, Bau-, Boden- und Städtebau- förderungsrecht einschließlich Enteignung	11
Umweltrecht	5
Abgabenrecht	5
Recht des öffentlichen Dienstes	-
Sozialrecht (ohne Sozialhilfe), Jugendschutzrecht, Kinder- gartenrecht, Kriegsfolgenrecht	-
nach der Art der Erledigung	
Urteil	24
Gerichtsbescheid	-
Beschluss	9
gerichtlicher Vergleich	-
Ruhens des Verfahrens	3
sonstige Erledigungsart	-
nach der Verfahrensdauer	
bis 3 Monate	1
4 bis 6 Monate	-
7 bis 12 Monate	7
13 bis 18 Monate	4
19 bis 24 Monate	7
25 bis 36 Monate	11
37 Monate und mehr	6
Unerledigte Verfahren am Jahresende	64

Noch: 10.2 Verfahren vor dem Oberverwaltungsgericht 2014

Verfahren	Anzahl
Berufungen, Beschwerden gegen Hauptsacheentscheidungen in Personalvertretungssachen und Beschwerden in Disziplinarverfahren	
Unerledigte Verfahren zu Jahresbeginn	963
Neuzugänge	593
Erledigte Verfahren	674
nach der Art des Verfahrens	
Berufungen in Disziplinarverfahren	7
sonstige Berufungen	227
Antrag auf Zulassung der Berufung	-
sonstige Anträge auf Zulassung der Berufung	426
Beschwerden gegen Hauptsacheentscheidungen in Personalvertretungssachen und Disziplinarverfahren	14
nach dem Sachgebiet	
Parlaments-, Wahl- und Kommunalrecht, Recht der juristischen Personen des öffentlichen Rechts, Staatsaufsicht	26
Bildungsrecht und Sport (ohne NC-Verfahren)	22
Numerus-clausus-Verfahren	1
Wirtschafts- und Wirtschaftsverwaltungsrecht, Landwirtschafts-, Jagd-, Forst- und Fischereirecht, Recht der freien Berufe	65
Polizei-, Ordnungs- und Wohnrecht	48
Ausländerrecht	17
Asylrecht	85
Raumordnung, Landesplanung, Bau-, Boden- und Städtebauförderungsrecht einschließlich Enteignung	62
Umweltrecht	36
Abgabenrecht	136
Vermögens- und SED-Rehabilitierungsrecht	-
Recht des öffentlichen Dienstes	115
Disziplinarrecht/Berufsgewichtliche Verfahren	7
Sozialrecht (ohne Sozialhilfe), Jugendschutzrecht, Kindergartenrecht, Kriegsfolgenrecht	51
Sozialhilfe (Altverfahren seit dem 1. Januar 2005)	-
sonstige Sachgebiete	3
nach der Art der Erledigung	
Urteil	142
Beschluss nach § 130a VwGO	5
Beschluss	491
gerichtlicher Vergleich	13
Ruhe des Verfahrens	22
sonstige Erledigungsart	1
nach der Verfahrensdauer	
bis 3 Monate	137
4 bis 6 Monate	57
7 bis 12 Monate	94
13 bis 18 Monate	141
19 bis 24 Monate	134
25 bis 36 Monate	79
37 Monate und mehr	32
Unerledigte Verfahren am Jahresende	882

Noch: 10.2 Verfahren vor dem Oberverwaltungsgericht 2014

Verfahren	Anzahl
	Beschwerden gegen Entscheidungen/ Verfahren zur Gewährung von vorläufigem Rechtsschutz
Unerledigte Verfahren zu Jahresbeginn	128
Neuzugänge	322
Erledigte Verfahren	364
nach der Art des Verfahrens	
Beschwerden	354
Anträge auf Zulassung der Beschwerde gegen eine Entscheidung über Gewährung von vorläufigem Rechtsschutz	-
Anträge auf Gewährung von vorläufigem Rechtsschutz	10
nach dem Sachgebiet	
Parlaments-, Wahl- und Kommunalrecht, Recht der juristischen Personen des öffentlichen Rechts, Staatsaufsicht	8
Bildungsrecht und Sport (ohne NC-Verfahren)	42
Numerus-clausus-Verfahren	68
Wirtschafts- und Wirtschaftsverwaltungsrecht, Landwirtschafts-, Jagd-, Forst- und Fischereirecht, Recht der freien Berufe	8
Polizei-, Ordnungs- und Wohnrecht	31
Ausländerrecht	36
Asylrecht	13
Raumordnung, Landesplanung, Bau-, Boden- und Städtebauförderungsrecht einschließlich Enteignung	40
Umweltrecht	16
Abgabenrecht	8
Vermögens- und SED-Rehabilitierungsrecht	-
Recht des öffentlichen Dienstes	50
Disziplinarrecht/Berufgerichtliche Verfahren	4
Sozialrecht (ohne Sozialhilfe), Jugendschutzrecht, Kindergartenrecht, Kriegsfolgenrecht	37
sonstige Sachgebiete	3
nach der Art der Erledigung	
Beschluss	353
gerichtlicher Vergleich	5
Ruhens des Verfahrens	5
sonstige Erledigungsart	1
nach der Verfahrensdauer	
bis 3 Monate	215
4 bis 6 Monate	95
7 bis 12 Monate	43
13 bis 18 Monate	8
19 bis 24 Monate	2
25 bis 36 Monate	1
37 Monate und mehr	-
Unerledigte Verfahren am Jahresende	86
	sonstige Verfahren
Anträge außerhalb eines bei Gericht anhängigen Verfahrens	12
Beschwerden in Prozesskostenhilfesachen	118
Beschwerden in sonstigen Verfahren	161

11. Sozialgerichte

11.1 Verfahren vor den Sozialgerichten 2014

Verfahren	Ins- gesamt	Davon Sozialgericht		
		Chemnitz	Dresden	Leipzig
Klagen				
Unerledigte Verfahren zu Jahresbeginn	38 761	10 577	17 449	10 735
Neuzugänge	29 425	9 863	12 306	7 256
Erledigte Verfahren	31 603	10 774	14 157	6 672
nach der Art des Verfahrens				
Klagen	31 594	10 773	14 152	6 669
Anträge auf Bewilligung von Prozesskostenhilfe für eine Klage	9	1	5	3
nach dem Kläger oder Antragsteller				
Versicherte oder Leistungsberechtigte	30 724	10 749	13 533	6 442
Vertragsärzte oder Vertragszahnärzte	149	-	149	-
Behörden, Körperschaften oder Anstalten des öffentlichen Rechts	48	9	13	26
sonstige	682	16	462	204
nach dem Sachgebiet				
Krankenversicherung	2 459	661	1 257	541
Vertrags(zahn)arztangelegenheiten	320	1	319	-
Pflegeversicherung	580	281	124	175
Unfallversicherung	1 058	493	334	231
Rentenversicherung	4 959	1 721	1 929	1 309
Zusatz- und Sonderversorgung der neuen Länder	268	76	112	80
Angelegenheiten der Bundesagentur für Arbeit	2 145	1 045	737	363
Angelegenheiten nach dem SGB II sowie §§ 6a und 6b BKGG (Grundsicherung für Arbeitsuchende)	16 659	5 332	8 102	3 225
Angelegenheiten nach dem SGB XII und nach dem Asyl- bewerberleistungsgesetz	770	229	377	164
Versorgungs- und Entschädigungsrecht	187	62	73	52
Verfahren zur Feststellung der Behinderung nach dem SGB IX	1 782	732	556	494
sonstiges	416	141	237	38
nach der Art der Erledigung				
Endurteil	2 367	647	851	869
mit zugelassener Berufung	1	1	-	-
mit zugelassener Revision	8	2	3	3
sonstiges Endurteil	2 358	644	848	866
instanzbeendender Gerichtsbescheid	3 648	1 660	1 160	828
gerichtlicher Vergleich	3 141	1 077	1 464	600
übereinstimmende Erledigungserklärung	2 326	745	1 139	442
angenommenes Anerkenntnis	3 645	1 041	1 835	769
Zurücknahme	13 807	4 748	6 506	2 553
Unterbrechung, Ruhen oder Aussetzung	1 344	344	737	263
übrige Erledigungsart	1 325	512	465	348
nach der Verfahrensdauer				
bis 3 Monate	5 757	2 167	2 656	934
4 bis 6 Monate	4 987	1 967	2 062	958
7 bis 12 Monate	6 823	2 944	2 616	1 263
13 bis 18 Monate	4 771	1 747	2 150	874
19 bis 24 Monate	3 524	964	1 751	809
25 bis 36 Monate	4 132	750	2 133	1 249
37 Monate und mehr	1 609	235	789	585
Unerledigte Verfahren am Jahresende	36 583	9 666	15 598	11 319

Noch: 11.1 Verfahren vor den Sozialgerichten 2014

Verfahren	Ins- gesamt	Davon Sozialgericht		
		Chemnitz	Dresden	Leipzig
Verfahren zur Gewährung von vorläufigem Rechtsschutz				
Unerledigte Verfahren zu Jahresbeginn	280	127	88	65
Neuzugänge	2 767	934	982	851
Erledigte Verfahren	2 769	949	980	840
nach der Art des Verfahrens				
Anträge auf Gewährung von einstweiligen Rechtsschutz	2 769	949	980	840
Anträge auf Bewilligung von Prozesskostenhilfe für ein Verfahren im einstweiligen Rechtsschutz	-	-	-	-
nach dem Kläger oder Antragsteller				
Versicherte oder Leistungsberechtigte	2 746	947	968	831
Vertragsärzte oder Vertragszahnärzte	7	-	7	-
Behörden, Körperschaften oder Anstalten des öffentlichen Rechts	-	-	-	-
sonstige	16	2	5	9
nach dem Sachgebiet				
Krankenversicherung	166	56	64	46
Vertrags(zahn)arztangelegenheiten	13	-	13	-
Pflegerversicherung	24	18	5	1
Unfallversicherung	13	7	4	2
Rentenversicherung	74	20	32	22
Zusatz- und Sonderversorgung der neuen Länder	-	-	-	-
Angelegenheiten der Bundesagentur für Arbeit	107	54	32	21
Angelegenheiten nach dem SGB II sowie §§ 6a und 6b BKGG (Grundsicherung für Arbeitsuchende)	2 196	721	757	718
Angelegenheiten nach dem SGB XII und nach dem Asyl- bewerberleistungsgesetz	139	65	50	24
Versorgungs- und Entschädigungsrecht	1	-	-	1
Verfahren zur Feststellung der Behinderung nach dem SGB IX	4	1	1	2
sonstiges	32	7	22	3
nach der Art der Erledigung				
Beschluss	1 227	382	458	387
gerichtlichen Vergleich	97	23	36	38
übereinstimmende Erledigungserklärung	190	79	55	56
angenommenes Anerkenntnis	290	112	84	94
Zurücknahme	918	343	320	255
auf sonstige Art	47	10	27	10
nach der Verfahrensdauer				
bis 1 Monat	1 835	570	714	551
2 Monate	629	211	198	220
3 Monate	158	81	36	41
4 bis 6 Monate	103	62	22	19
7 bis 12 Monate	33	22	5	6
13 Monate und mehr	11	3	5	3
Unerledigte Verfahren am Jahresende	278	112	90	76
sonstiger Geschäftsanfall				
Kostensachen	1 477	767	442	268
Amts- und Rechtshilfeersuchen	572	297	256	19
Anträge auf Ablehnung von Gerichtspersonen	122	63	27	32
sonstige Verfahren	14	4	7	3

11.2 Verfahren vor dem Landessozialgericht 2014

Verfahren	Anzahl
	Berufungen
Unerledigte Verfahren zu Jahresbeginn	3 745
Neuzugänge	2 576
Erledigte Verfahren	2 045
nach der Art des Verfahrens	
Berufungen	2 042
Anträge auf Bewilligung von Prozesskostenhilfe für Berufungsverfahren	3
nach dem Sachgebiet	
Krankenversicherung	146
Vertrags(zahn)arztangelegenheiten	15
Pflegeversicherung	20
Unfallversicherung	155
Rentenversicherung	753
Zusatz- und Sonderversorgung der neuen Länder	85
Angelegenheiten der Bundesagentur für Arbeit	109
Angelegenheiten nach dem SGB II sowie §§ 6a und 6b BKGG (Grundsicherung für Arbeitsuchende)	494
Angelegenheiten nach dem SGB XII und nach dem Asyl- bewerberleistungsgesetz	55
Versorgungs- und Entschädigungsrecht	27
Verfahren zur Feststellung der Behinderung nach dem SGB IX	166
sonstiges	20
nach der Art der Erledigung	
Urteil	596
mit zugelassener Revision	13
mit nicht zugelassener Revision	583
Beschluss	67
gerichtlicher Vergleich	249
übereinstimmende Erledigungserklärung	118
angenommenes Anerkenntnis	56
Zurücknahme	832
Unterbrechung, Ruhen oder Aussetzung	117
übrige Erledigungsart	10
nach der Verfahrensdauer	
bis 3 Monate	201
4 bis 6 Monate	196
7 bis 12 Monate	420
13 bis 18 Monate	401
19 bis 24 Monate	329
25 bis 36 Monate	328
37 Monate und mehr	170
Unerledigte Verfahren am Jahresende	4 276
	Verfahren im einstweiligen Rechtsschutz
Unerledigte Verfahren zu Jahresbeginn	4
Neuzugänge	-
Erledigte Verfahren	2
Unerledigte Verfahren am Jahresende	2

Noch: 11.2 Verfahren vor dem Landessozialgericht 2014

Verfahren	Anzahl
erstinstanzliche Klageverfahren und Verfahren zur Gewährung von einstweiligem Rechtsschutz	
Unerledigte Verfahren zu Jahresbeginn	15
Neuzugänge	32
Erledigte Verfahren	32
Unerledigte Verfahren am Jahresende	15
Beschwerden	
Unerledigte Verfahren zu Jahresbeginn	772
Neuzugänge	972
Erledigte Verfahren	1 074
nach der Art des Verfahrens	
Nichtzulassungsbeschwerden	262
sonstige Beschwerden	812
Anträge auf Bewilligung von Prozesskostenhilfe für Beschwerdeverfahren	-
nach dem Sachgebiet	
Krankenversicherung	43
Vertrags(zahn)arztangelegenheiten	4
Pflegeversicherung	4
Unfallversicherung	16
Rentenversicherung	51
Zusatz- und Sonderversorgung der neuen Länder	1
Angelegenheiten der Bundesagentur für Arbeit	51
Angelegenheiten nach dem SGB II sowie §§ 6a und 6b BKGG (Grundsicherung für Arbeitsuchende)	843
Angelegenheiten nach dem SGB XII und nach dem Asyl- bewerberleistungsgesetz	40
Versorgungs- und Entschädigungsrecht	1
Verfahren zur Feststellung der Behinderung nach dem SGB IX	17
sonstiges	3
nach der Art der Erledigung	
Beschluss	832
gerichtlicher Vergleich	2
übereinstimmende Erledigungserklärung	5
angenommenes Anerkenntnis	6
Zurücknahme	193
Unterbrechung, Ruhen oder Aussetzung	3
übrige Erledigungsart	33
nach der Verfahrensdauer	
bis 3 Monate	419
4 bis 6 Monate	186
7 bis 12 Monate	230
13 bis 18 Monate	123
19 bis 24 Monate	64
25 bis 36 Monate	34
37 Monate und mehr	18
Unerledigte Verfahren am Jahresende	670

Noch: 11.2 Verfahren vor dem Landessozialgericht 2014

Verfahren	Anzahl
	Beschwerden über die Gewährung von einstweiligem Rechtsschutz
Unerledigte Verfahren zu Jahresbeginn	206
Neuzugänge	270
Erledigte Verfahren	349
nach der Art des Verfahrens	
Beschwerden gegen eine Entscheidung über Gewährung von einstweiligem Rechtsschutz	349
Anträge auf Bewilligung von Prozesskostenhilfe für Beschwerdeverfahren	-
nach dem Sachgebiet	
Krankenversicherung	43
Vertrags(zahn)arztangelegenheiten	2
Pflegeversicherung	12
Unfallversicherung	2
Rentenversicherung	18
Zusatz- und Sonderversorgung der neuen Länder	-
Angelegenheiten der Bundesagentur für Arbeit	11
Angelegenheiten nach dem SGB II sowie §§ 6a und 6b BKGG (Grundsicherung für Arbeitsuchende)	193
Angelegenheiten nach dem SGB XII und nach dem Asylbewerberleistungsgesetz	43
Versorgungs- und Entschädigungsrecht	-
Verfahren zur Feststellung der Behinderung nach dem SGB IX	2
sonstiges	23
nach der Art der Erledigung	
Beschluss	215
gerichtlicher Vergleich	5
übereinstimmende Erledigungserklärung	39
angenommenes Anerkenntnis	3
Zurücknahme	86
Unterbrechung, Ruhen oder Aussetzung	1
übrige Erledigungsart	-
nach der Verfahrensdauer	
bis 3 Monate	150
4 bis 6 Monate	100
7 bis 12 Monate	45
13 bis 18 Monate	22
19 bis 24 Monate	16
25 bis 36 Monate	15
37 Monate und mehr	1
Unerledigte Verfahren am Jahresende	127
	sonstiger Geschäftsanfall
Kostensachen	13
Entschädigungsklagen nach § 201 GVG in Verbindung mit § 202 SGG	-
Anträge auf Ablehnung von Gerichtspersonen	38
sonstige Verfahren	12

12. Geschäftsentwicklung bei den Zivilgerichten 2009 bis 2014

12.1 Zivilverfahren vor den Amtsgerichten

Verfahren	2009	2010	2011	2012	2013	2014
Unerledigte Verfahren zu Jahresbeginn	21 078	21 424	21 747	21 939	21 287	21 491
Neuzugänge	50 873	50 224	49 671	48 093	47 197	44 527
Erledigte Verfahren	50 539	49 910	49 479	48 745	46 992	45 298
durchschnittliche Verfahrensdauer in Monaten	4,4	4,6	4,6	4,7	4,8	5,0
nach der Art der Erledigung						
Urteil	26 906	27 197	27 377	27 494	25 962	24 977
Vergleich	7 382	7 069	7 120	7 118	7 013	7 122
Beschluss	2 859	2 846	2 581	2 655	2 831	2 825
Zurücknahme der Klage/des Antrages/ des Ein- oder Widerspruchs	7 739	7 427	7 186	6 696	6 579	6 026
übrige Erledigungsart	5 653	5 371	5 215	4 782	4 607	4 348
Unerledigte Verfahren am Jahresende	21 412	21 738	21 939	21 287	21 492	20 720
Sonstiger Geschäftsanfall						
darunter						
Anträge außerhalb eines bei Gericht an- hängigen Verfahrens	750	781	849	762	710	493
Zwangsversteigerungen von unbeweglichen Gegenständen	6 394	4 873	4 410	3 767	3 632	4 025
Zwangsverwaltungen	3 223	1 858	1 800	1 563	1 421	1 162
Vollstreckungssachen	157 779	160 008	158 704	156 017	124 630	124 950
hinterlegte Vermögensverzeichnisse	x	x	x	x	25 147	38 647
eingegangenen Eintragungsanordnungen zum Schuldnerverzeichnis	x	x	x	x	69 203	136 880
abgenommene eidesstattliche Versicherungen	38 680	38 900	37 017	36 287	8 770	137
Haftanordnungen in Verfahren zur Abnahme der eidesstattlichen Versicherung	24 588	26 828	27 444	26 299	8 038	74
Anträge auf Eröffnung des Insolvenzverfahrens	11 819	11 671	10 174	9 116	9 068	8 455
eröffnete Insolvenzverfahren	7 455	7 676	6 706	6 218	6 000	5 799
Rechtshilfeersuchen an das Amtsgericht						
Zuständigkeit der RichterIn/des Richters	640	758	598	591	484	507
Zuständigkeit der RechtspflegerIn/des Rechtspflegers	695	656	833	702	823	801
Rechtshilfeersuchen an die Geschäftsstelle	964	834	988	1 269	1 340	610

12.2 Zivilverfahren vor den Landgerichten

Verfahren	2009	2010	2011	2012	2013	2014
erstinstanzliche Verfahren						
Unerledigte Verfahren zu Jahresbeginn	10 337	10 999	11 237	11 498	11 221	11 668
Neuzugänge	14 225	13 523	13 240	12 595	12 343	12 192
Erledigte Verfahren	13 557	13 276	12 979	12 872	11 896	12 133
davon durch						
Zivilkammern	12 116	11 924	11 660	11 665	10 874	11 139
Kammern für Handelssachen	1 424	1 329	1 300	1 198	1 017	991
Kammern für Baulandsachen	17	23	19	9	5	3
durchschnittliche Verfahrensdauer in Monaten	7,8	8,0	8,4	8,7	9,3	10,0
nach der Art der Erledigung						
Urteil	5 737	5 623	5 614	5 556	5 188	5 156
Vergleich	3 264	3 116	3 274	3 115	3 044	3 116
Beschluss	829	942	778	649	616	800
Zurücknahme der Klage/des Antrages/ des Ein- oder Widerspruchs	1 517	1 462	1 382	1 559	1 276	1 286
übrige Erledigungsart	2 210	2 133	1 931	1 993	1 772	1 775
Unerledigte Verfahren am Jahresende	11 005	11 246	11 498	11 221	11 668	11 727
Berufungsverfahren						
Unerledigte Verfahren zu Jahresbeginn	1 236	1 245	1 312	1 413	1 404	1 336
Neuzugänge	2 279	2 293	2 382	2 471	2 296	2 323
Erledigte Verfahren	2 278	2 222	2 281	2 480	2 364	2 295
davon durch						
Zivilkammern	2 278	2 221	2 279	2 476	2 363	2 295
Kammern für Handelssachen	-	1	2	4	1	-
durchschnittliche Verfahrensdauer in Monaten	6,1	6,4	6,6	6,5	6,8	6,8
nach der Art der Erledigung						
Urteil	808	867	799	941	974	869
Vergleich	272	269	297	291	309	279
Beschluss	478	439	414	419	391	399
Zurücknahme der Klage/der Berufung/des Antrages/des Ein- oder Widerspruchs	629	559	594	632	577	585
übrige Erledigungsart	91	88	177	197	113	163
Unerledigte Verfahren am Jahresende	1 237	1 316	1 413	1 404	1 336	1 364
Beschwerden						
Geschäftsanfall						
Beschwerden insgesamt	3 951	3 821	3 426	3 064	3 410	3 530
Beschwerden in WEG-Sachen	35	x	x	x	x	x
Nachlassbeschwerden	58	x	x	x	x	x
Betreuungsbeschwerden	510	484	479	370	635	461
Beschwerden in Freiheitsentziehungs-, Unter- bringungs- und betreuungsrechtlichen Zuweisungssachen	x	374	392	377	465	397
Beschwerden in Insolvenzsachen	260	277	300	261	258	350
Beschwerden in Kostensachen	233	233	136	146	167	137
sonstige Beschwerden in FGG-Sachen	629	x	x	x	x	x
Beschwerden nach § 15 Abs. 2 BNotO	x	x	20	20	15	31
sonstige Beschwerden	2 226	2 453	2 099	1 890	1 870	2 154

12.3 Zivilverfahren vor dem Oberlandesgericht

Verfahren	2009	2010	2011	2012	2013	2014
Berufungsverfahren						
Unerledigte Verfahren zu Jahresbeginn	1 026	1 063	1 043	1 136	1 231	1 223
Neuzugänge	2 067	2 059	2 067	2 138	2 145	1 947
Erledigte Verfahren	2 030	2 080	1 970	2 043	2 153	2 159
durchschnittliche Verfahrensdauer in Monaten	5,8	6,2	5,9	6,6	6,7	6,5
nach der Art der Erledigung						
Urteil	508	611	587	602	613	600
Vergleich	494	440	440	463	537	521
Beschluss	352	335	369	264	302	372
Zurücknahme der Klage/der Berufung/des Antrages/des Ein- oder Widerspruchs	601	600	512	633	568	577
übrige Erledigungsart	75	94	62	81	133	89
Unerledigte Verfahren am Jahresende	1 063	1 042	1 140	1 231	1 223	1 011
Beschwerden						
Geschäftsanfall						
Beschwerden in Landwirtschaftssachen	12	7	13	12	10	12
Verfahren nach § 23 EGGVG	2	2	3	1	-	-
Nachlassbeschwerden	x	3	53	70	74	74
Beschwerden in Angelegenheiten der freiwilligen Gerichtsbarkeit einschließlich Kostensachen auf diesem Gebiet und nach § 156 KostO	178	242	188	196	165	227
übrige Beschwerden	1 184	1 127	1 085	1 176	1 080	1 202

13. Geschäftsentwicklung bei den Familiengerichten 2009 bis 2014

13.1 Familiensachen vor den Amtsgerichten

Verfahren	01.01.- 31.08.2009	01.09.- 31.12.2009 ¹⁾	2010	2011	2012	2013	2014
Unerledigte Verfahren zu Jahresbeginn	14 176	14 278	15 564	21 107	21 555	21 330	20 432
Neuzugänge	13 323	8 036	28 932	28 182	28 479	29 772	28 714
Erledigte Verfahren	13 221	6 736	23 674	27 802	28 713	30 667	29 973
durchschnittliche Verfahrensdauer in Monaten	7,8	7,4	7,9	9,4	8,0	7,9	7,3
nach dem Sachgebiet							
Scheidungsverfahren	5 763
andere Eheverfahren	12
abgetrennte Scheidungsfolgesachen	456
allein anhängige andere Familiensachen	6 699
Familiensachen	.	6 142	20 172	23 363	24 573	26 564	25 813
darunter Scheidungen	.	2 660	7 893	7 879	7 771	7 865	7 524
abgetrennte Folgesachen	.	202	745	952	540	453	454
Abhilfeverfahren	.	-	-	-	1	-	-
Lebenspartnerschaftssachen	12	5	28	18	36	36	41
Verfahren nach dem Gewaltschutzgesetz	279
einstweilige Anordnungen	.	387	2 729	3 469	3 563	3 614	3 665
nach der Art der Erledigung							
Urteil	6 404
Beschluss	2 353	3 912	15 110	18 705	20 128	21 869	21 261
Vergleich	1 658	1 041	2 889	3 043	2 999	3 130	3 181
Versäumnis-, Anerkenntnis- oder Verzicht- entscheidung	.	171	500	499	452	521	502
übereinstimmende Erledigungs-/Be- endigungserklärung	.	191	671	752	745	734	748
Beschluss in Verfahrenskostenhilfverfahren	.	29	130	134	107	125	128
Zurücknahme der Klage/des Antrages	956	489	1 550	1 647	1 516	1 664	1 652
übrige Erledigungsart	1 850	903	2 824	3 022	2 766	2 624	2 501
Unerledigte Verfahren am Jahresende	14 278	15 578	20 822	21 487	21 321	20 435	19 173
Sonstiger Geschäftsanfall							
Verfahren in Familiensachen in Zuständigkeit des Rechtspflegers	3 739	1 507	3 409	2 586	2 730	2 873	2 717
Anträge außerhalb eines Verfahrens in Familiensachen (FH-Sachen)							
vereinfachte Unterhaltsverfahren	478	217	691	911	861	860	1 014
Geschäftsfall nach Artikeln 28,41 und 42 der VO (EG) Nr. 2201/2003	.	5	13	8	9	-	-
Anträge auf Bestätigung eines inländischen Titels als Europäischer Vollstreckungstitel nach VO (EG) Nr. 805/2004	.	-	-	4	3	9	6
sonstige FH-Verfahren	102	73	253	217	209	195	159
Rechtshilfeersuchen an das Amtsgericht	819	461	1 340	1 237	656	477	468
Geschäftsfall an Vormundschafts- und Pflegschaftssachen							
Vormundschaftssachen	.	1 301	1 557	1 227	1 037	1 125	1 253
Pflegschaftssachen	.	623	787	554	480	528	458
Ergänzungspflegschaften	.	.	.	486	899	1 053	757

1) Durch Merkmalsänderungen in der Erhebung ab 01.09.2009 (FamFG in Kraft getreten) ist keine Vergleichbarkeit der Daten zu früheren Berichtszeiträumen mehr möglich.

13.2 Familiensachen vor dem Oberlandesgericht

Verfahren	01.01.- 31.08.2009	01.09.- 31.12.2009 ¹⁾	2010	2011	2012	2013	2014
Unerledigte Verfahren zu Jahresbeginn	298	289	291	404	577	554	476
Neuzugänge	534	280	1 005	1 364	1 377	1 397	1 703
Erledigte Verfahren	543	278	891	1 191	1 400	1 474	1 643
durchschnittliche Verfahrensdauer in Monaten	4,5	4,4	3,8	4,2	6,9	11,7	15,2
nach dem Sachgebiet							
Scheidungsverfahren mit Anfechtung des die Scheidung aussprechenden oder ablehnenden Urteils	30
Scheidungsverfahren ohne Anfechtung des die Scheidung aussprechenden oder ablehnenden Urteils	106
andere Eheverfahren mit oder ohne Anfechtung des Urteils in der Ehesache	14
Verfahren über abgetrennte Scheidungsfolgesachen und allein anhängige andere Familiensachen	389
Lebenspartnerschaftssachen	-	1	1	-	3	1	1
Verfahren nach dem Gewaltschutzgesetz Familiensachen	4
Abhilfeverfahren	.	3	3	6	5	1	2
Beschwerden in einstweiligen Anordnungsverfahren	56	13	56	66	102	127	164
elterliche Sorge	51	11	44
Herausgabe des Kindes	5	.	1
Verbleibensanordnung	.	.	1
Gewaltschutz	.	1	8
Ehewohnung	.	1	2
nach der Art der Erledigung							
Urteil	51
Beschluss	200	132	416	648	712	761	905
Vergleich	162	70	188	223	237	248	271
Versäumnis-, Anerkenntnis- oder Verzichtentscheidung	.	2	5	2	2	2	5
übereinstimmende Erledigungs-/Beendigungserklärung	.	1	6	14	15	22	26
Beschluss in Verfahrenskostenhilfverfahren	.	5	25	30	19	31	31
Zurücknahme der Klage/des Antrages/der Berufung/der Beschwerde	114	48	217	234	340	375	371
übrige Erledigungsart	16	20	34	40	75	35	34
Unerledigte Verfahren am Jahresende	289	291	405	577	554	477	536
Sonstiger Geschäftsanfall							
sonstige Beschwerden	765	325	1 218	1 324	1 363	1 275	1 526
Verfahrenskostenhilfe	428	217	693	790	843	780	880
Aussetzung des Scheidungsverfahrens	5	4	9	1	-	-	-
Wert des Verfahrensgegenstandes	40	18	91	98	64	64	101
Kostenangelegenheiten	105	26	162	217	218	209	232
übrige Angelegenheiten	131	47	207	218	238	222	313

1) Durch Merkmalsänderungen in der Erhebung ab 01.09.2009 (FamFG in Kraft getreten) ist keine Vergleichbarkeit der Daten zu früheren Berichtszeiträumen mehr möglich.

14. Geschäftsentwicklung bei den Strafgerichten 2009 bis 2014

14.1 Straf- und Bußgeldverfahren vor den Amtsgerichten

Verfahren	2009	2010	2011	2012	2013	2014
Strafverfahren						
Unerledigte Verfahren zu Jahresbeginn	13 810	13 800	13 969	15 080	15 213	15 227
Neuzugänge	42 678	41 630	42 264	41 794	40 385	40 747
Erledigte Verfahren	42 719	41 463	41 132	41 616	40 352	40 730
davon beim						
Strafrichter	29 971	29 155	29 158	30 767	30 315	30 547
Schöffengericht	1 668	1 707	1 805	2 032	2 089	2 399
erweiterten Schöffengericht	-	-	-	1	-	-
Jugendrichter	8 155	7 773	7 566	6 681	5 971	5 839
Jugendschöffengericht	2 925	2 828	2 603	2 135	1 977	1 945
durchschnittliche Verfahrensdauer in Monaten	3,7	3,7	3,7	3,7	4,0	4,0
nach der Art der Einleitung des Verfahrens						
Anklage	31 968	31 526	31 455	31 676	30 701	31 130
Anträge auf Aburteilung im beschleunigten Verfahren (§ 417 StPO)	48	35	53	24	29	7
Anträge auf Entscheidung im vereinfachten Jugendverfahren (§ 76 JGG)	186	230	208	143	107	79
Einspruch gegen einen beantragten Strafbefehl	9 566	8 710	8 352	8 992	8 850	8 884
andere Einleitungsart	951	962	1 064	781	665	630
nach der Art der Erledigung						
Erlass eines Strafbefehls nach § 408a StPO	1 530	1 731	1 706	1 778	1 907	1 976
Urteil	18 948	17 350	16 554	16 332	15 172	14 979
Einstellung des Verfahrens	10 318	10 276	9 997	10 147	9 870	9 944
Zurücknahme der Klage/der Anklage/des Antrages/des Einspruchs	3 594	3 300	3 296	3 313	3 244	3 217
Verbindung mit einer anderen Sache	5 908	6 546	7 337	6 209	6 395	8 331
übrige Erledigungsart	2 422	2 260	2 242	3 837	3 764	2 283
von den Verfahren betrafen eine im Straßenverkehr begangene Straftat	7 402	6 577	5 982	6 296	6 015	6 092
Unerledigte Verfahren am Jahresende	13 769	13 967	15 101	15 258	15 246	15 244
Sonstiger Geschäftsanfall						
Anträge auf Erlass von Strafbefehlen	31 093	30 435	32 971	34 981	34 987	35 868
einzelne richterliche Anordnungen	22 035	24 476	24 799	22 665	23 180	21 815
Rechtshilfeersuchen an das Amtsgericht	1 581	1 690	1 192	1 088	1 029	1 183
Vollstreckungen in Jugendgerichtssachen	6 980	6 618	6 727	5 776	5 086	4 503
Bußgeldverfahren						
Unerledigte Verfahren zu Jahresbeginn	3 288	3 965	4 754	4 601	4 738	4 500
Neuzugänge	15 916	17 066	15 732	15 620	14 876	15 183
Erledigte Verfahren	15 285	16 276	15 877	15 483	15 114	14 744
davon beim						
Richter für Bußgeldsachen	14 637	15 559	15 330	15 008	14 774	14 431
Jugendrichter für Bußgeldsachen	648	717	547	475	340	313
durchschnittliche Verfahrensdauer in Monaten	2,4	2,8	3,3	3,1	3,5	3,4

Noch: 14.1 Straf- und Bußgeldverfahren vor den Amtsgerichten

Verfahren	2009	2010	2011	2012	2013	2014
noch: Bußgeldverfahren						
Noch: Erledigte Verfahren						
nach der Art der Einleitung des Verfahrens						
Zurückverweisung durch die Rechtsbeschwerdeinstanz	57	39	62	28	57	39
Antrag auf Wiederaufnahme des Verfahrens	74	34	25	14	9	6
Einspruch gegen einen Bußgeldbescheid	15 154	16 203	15 790	15 441	15 048	14 699
nach der Art der Erledigung						
Urteil	3 822	4 160	3 980	4 148	4 207	4 164
Beschluss nach § 72 OWiG	355	340	366	382	356	322
Einstellung des Verfahrens	3 766	4 282	4 248	3 851	3 830	3 287
Zurücknahme der Klage/des Einspruchs	6 611	6 748	6 704	6 552	6 168	6 456
übrige Erledigungsart	731	746	579	550	553	515
von den Verfahren betrafen eine im Straßenverkehr begangene Ordnungswidrigkeit	14 015	14 868	14 366	14 167	13 873	13 641
Unerledigte Verfahren am Jahresende	3 919	4 755	4 609	4 738	4 500	4 939
Sonstiger Geschäftsanfall						
Rechtshilfeersuchen an das Amtsgericht	167	102	59	75	74	64
Vollstreckungen in Jugendgerichtssachen	686	1 256	1 081	1 521	1 511	1 993
Erzwingungshafnanträge	12 470	20 660	22 491	23 690	20 920	18 539

14.2 Strafverfahren vor den Landgerichten

Verfahren	2009	2010	2011	2012	2013	2014
erstinstanzliche Verfahren						
Unerledigte Verfahren zu Jahresbeginn	297	281	279	328	358	368
Neuzugänge	553	563	640	644	630	601
Erledigte Verfahren	566	564	591	614	620	618
davon bei/m						
der großen Strafkammer	329	330	379	417	438	444
der Wirtschaftsstrafkammer	55	60	47	49	45	39
der großen Jugendkammer	127	123	118	103	91	77
Schwurgericht	55	51	47	45	46	58
durchschnittliche Verfahrensdauer in Monaten	6,6	6,6	5,4	5,7	5,5	6,4
nach der Art der Einleitung des Verfahrens						
Anklage	456	448	463	487	473	466
Zurückverweisung durch die Rechtsmittelinstanz	21	24	15	26	23	17
Vorlage/Verweisung durch ein Gericht niederer Ordnung	61	72	75	69	83	96
übrige Einleitungsart	28	20	38	32	41	39
nach der Art der Erledigung						
Urteil	397	388	356	399	383	390
Einstellung des Verfahrens	41	36	48	49	44	57
Zurücknahme der Anklage/des Antrages	16	16	21	20	14	8
Verbindung mit einer anderen Sache	61	79	92	64	79	74
übrige Erledigungsart	51	45	74	82	100	89
Unerledigte Verfahren am Jahresende	284	280	328	358	368	351

Noch: 14.2 Strafverfahren vor den Landgerichten

Verfahren	2009	2010	2011	2012	2013	2014
Berufungsverfahren						
Unerledigte Verfahren zu Jahresbeginn	1 154	983	988	1 107	1 072	1 012
Neuzugänge	2 934	2 849	2 816	2 818	2 640	2 783
Erledigte Verfahren	3 111	2 839	2 697	2 852	2 700	2 629
davon bei der						
kleinen Strafkammer (Strafrichterurteile)	2 219	2 034	1 902	2 122	1 973	1 904
kleinen Strafkammer (Schöffengerichtsurteile)	313	331	333	325	382	434
Wirtschaftsstrafkammer	81	53	65	89	80	67
großen Jugendkammer (Jugendschöffengerichtsurteile)	304	246	260	207	178	146
kleinen Jugendkammer	194	175	137	109	87	78
durchschnittliche Verfahrensdauer in Monaten	4,2	3,7	4,2	4,9	4,2	4,2
nach der Art der Einleitung des Verfahrens						
durch die Rechtsmittelinstanz zurückverwiesene Verfahren	65	36	46	57	30	49
Berufung im Officialverfahren	3 002	2 761	2 603	2 734	2 640	2 542
übrige Einleitungsart	44	42	48	61	30	38
nach der Art der Erledigung						
Urteil	1 693	1 537	1 471	1 568	1 594	1 548
Einstellung des Verfahrens	352	317	296	310	256	254
Zurücknahme der Berufung/der Privatklage	882	840	782	801	735	678
übrige Erledigungsart	184	145	148	173	115	149
von den Verfahren betrafen eine im Straßenverkehr begangene Straftat	470	471	365	405	380	426
Unerledigte Verfahren am Jahresende	977	993	1 107	1 073	1 012	1 166

14.3 Straf- und Bußgeldverfahren vor dem Oberlandesgericht

Verfahren	2009	2010	2011	2012	2013	2014
Revisionsverfahren						
Unerledigte Verfahren zu Jahresbeginn	30	44	37	32	31	42
Neuzugänge	345	329	347	358	346	329
Erledigte Verfahren	331	336	351	359	335	354
davon richteten sich gegen ein Urteil des/der Strafrichters	32	29	24	26	25	22
Schöffengerichts und erweiterten Schöffengerichts	1	1	-	4	5	2
Jugendrichters	6	3	-	1	3	2
Jugendschöffengerichts	7	2	5	8	2	4
kleinen Strafkammer (Strafrichterurteile)	215	220	236	238	215	245
großen Strafkammer (erstinstanzliche Verfahren) und kleinen Strafkammer (Berufungen gegen Schöffengerichtsurteile)	45	52	49	58	63	67
Schwurgerichts	-	-	-	-	-	-
Wirtschaftsstrafkammer	6	8	9	10	6	7
großen Jugendkammer	9	15	19	10	12	4
kleinen Jugendkammer	10	6	9	4	4	1

Noch: 14.3 Straf- und Bußgeldverfahren vor dem Oberlandesgericht

Verfahren	2009	2010	2011	2012	2013	2014
noch: Revisionsverfahren						
Noch: Erledigte Verfahren						
durchschnittliche Verfahrensdauer in Monaten	1,4	1,5	1,2	1,2	1,3	1,3
nach der Art der Einleitung des Verfahrens						
Revision im Privatklageverfahren	1	-	-	-	-	-
Revision im Officialverfahren	330	336	351	359	335	354
nach der Art der Erledigung						
Urteil	24	25	10	15	16	16
Beschluss nach § 349 StPO	269	291	309	318	295	310
Einstellung des Verfahrens	3	-	5	3	2	2
Zurücknahme der Revision/der Privatklage	9	10	9	6	6	4
übrige Erledigungsart	26	10	18	17	16	22
von den Verfahren betrafen eine im Straßenverkehr begangene Straftat	45	65	55	45	49	55
Unerledigte Verfahren am Jahresende	44	37	33	31	42	17
Rechtsbeschwerden						
Unerledigte Verfahren zu Jahresbeginn	34	46	33	27	41	27
Neuzugänge	417	654	509	562	590	450
Erledigte Verfahren	405	667	515	548	604	462
davon richteten sich gegen ein Urteil/einen Beschluss eines						
Strafrichters	-	1	3	-	-	1
Richters für Bußgeldsachen	397	639	504	532	594	454
Jugendrichters für Bußgeldsachen	8	27	8	15	10	7
sonstigen Spruchkörpers	-	-	-	1	-	-
durchschnittliche Verfahrensdauer in Monaten	0,6	0,8	0,6	0,5	0,4	0,4
nach der Art der Einleitung des Verfahrens						
Rechtsbeschwerde (§ 79 OWiG) gegen ein Urteil	177	262	233	221	239	178
Rechtsbeschwerde (§ 79 OWiG) gegen einen Beschluss nach § 72 OWiG	3	15	5	5	13	6
Antrag auf Zulassung der Rechtsbeschwerde (§ 80 Abs. 1 OWiG)	225	390	277	322	352	278
nach der Art der Erledigung						
Urteile oder Beschlüsse (§ 79 Abs. 5 OWiG)	166	263	224	215	255	172
Einstellung des Verfahrens	10	7	8	5	9	6
Zurücknahme der Rechtsbeschwerde/des Zulassungsantrages	6	9	6	4	7	10
übrige Erledigungsart	223	388	277	324	333	274
von den Verfahren betrafen eine im Straßenverkehr begangene Ordnungswidrigkeit	385	646	490	521	579	433
Unerledigte Verfahren am Jahresende	46	33	27	41	27	15

14.4 Rehabilitierungsverfahren vor den Landgerichten

Verfahren	2009	2010	2011	2012	2013	2014
Unerledigte Verfahren zu Jahresbeginn	841	1 091	552	513	346	245
Neuzugänge	1 688	1 253	1 039	974	592	1 030
Erledigte Verfahren	1 441	1 792	1 078	1 140	693	920
durchschnittliche Verfahrensdauer in Monaten	7,5	6,9	7,0	5,1	6,7	4,9
nach der Art der Erledigung						
Beschluss	916	1 252	743	732	467	534
davon						
begründet	319	213	147	132	105	99
teilweise begründet	115	92	109	38	46	52
nicht begründet	439	917	463	491	302	359
unzulässig	43	30	24	71	14	24
Zurücknahme	225	178	116	109	74	114
übrige Erledigungsart	300	362	219	299	152	272
Unerledigte Verfahren am Jahresende	1 088	552	513	347	245	355

14.5 Rehabilitierungsverfahren (Beschwerden) vor dem Oberlandesgericht

Verfahren	2009	2010	2011	2012	2013	2014
Unerledigte Verfahren zu Jahresbeginn	14	14	39	30	14	12
Neuzugänge	117	195	183	139	62	51
Erledigte Verfahren	117	170	192	155	64	58
durchschnittliche Verfahrensdauer in Monaten	1,6	1,6	2,2	2,2	2,0	3,5
nach der Art der Erledigung						
Beschluss	116	166	187	153	63	55
davon						
begründet	13	6	19	10	4	5
teilweise begründet	3	4	7	6	5	-
nicht begründet	95	152	156	134	53	47
unzulässig	5	4	5	3	1	3
Zurücknahme	1	4	4	2	-	1
übrige Erledigungsart	-	-	1	-	1	2
Unerledigte Verfahren am Jahresende	14	39	30	14	12	5

15. Geschäftsentwicklung bei den Staatsanwaltschaften 2009 bis 2014

15.1 Ermittlungsverfahren bei den Staatsanwaltschaften

Verfahren	2009	2010	2011	2012	2013	2014
Unerledigte Verfahren zu Jahresbeginn	27 990	27 765	28 709	27 376	28 046	29 781
Neuzugänge	205 006	211 796	213 420	218 173	218 540	230 303
Erledigte Verfahren	205 231	210 852	214 753	217 515	216 831	228 890
durchschnittliche Verfahrensdauer in Monaten	1,7	1,6	1,7	1,6	1,7	1,7
nach der Art der Erledigung						
Anklage	28 339	28 205	28 208	27 620	26 691	26 728
Antrag auf Erlass eines Strafbefehls	29 770	29 015	31 003	31 875	31 410	32 514
Einstellung mit Auflage	8 897	8 517	8 450	6 753	6 049	5 547
Einstellung nach § 45 JGG	7 182	6 825	6 018	5 671	5 429	6 009
Einstellung ohne Auflage	42 188	44 151	49 642	46 964	47 972	52 321
Einstellung nach § 170 Abs. 2 StPO	55 205	57 889	57 844	58 529	59 202	62 533
vorläufige Einstellung	4 022	4 108	1 293	89	56	39
übrige Erledigungsart	29 628	32 142	32 295	40 014	40 022	43 199
nach der Einleitungsbehörde						
Polizei	165 988	168 104	176 059	179 776	179 699	190 219
Staatsanwaltschaft	32 437	33 435	29 510	29 633	29 597	30 263
Steuer-/Zollfahndungsstelle	5 495	6 781	7 393	6 917	6 646	7 248
Verwaltungsbehörde	1 311	2 532	1 791	1 189	889	1 160
Zahl der von den Ermittlungsverfahren betroffenen Personen	237 729	243 516	246 166	246 913	246 164	257 917
Zahl der Personen, die angeklagt wurden	33 172	32 745	32 294	31 251	30 318	30 036
gegen die Strafbefehl beantragt wurde	30 313	29 584	31 692	32 487	32 111	33 188
denen Auflagen erteilt wurden	9 202	8 862	8 876	6 991	6 243	5 752
bei denen sich das Ermittlungsverfahren in anderer Weise erledigte	165 042	172 325	173 304	176 184	177 492	188 941
Unerledigte Verfahren am Jahresende	27 765	28 709	27 376	28 034	29 755	31 194

15.2 Ermittlungsverfahren gemäß § 145 GVG bei der Generalstaatsanwaltschaft

Verfahren	2009	2010	2011	2012	2013	2014
Unerledigte Verfahren zu Jahresbeginn	-	49	57	109	76	49
Neuzugänge	123	136	202	93	61	72
Erledigte Verfahren (Js-Sachen)	74	128	150	126	88	76
nach der Art der Erledigung						
Anklage	9	13	17	11	6	7
Antrag auf Erlass eines Strafbefehls	8	2	5	4	4	5
Einstellung mit Auflage	5	4	1	-	5	6
Einstellung ohne Auflage	7	6	9	4	13	10
Einstellung nach § 170 Abs. 2 StPO	21	46	52	82	22	29
Abgabe an eine andere Staatsanwaltschaft	7	3	4	5	22	4
übrige Erledigungsart	17	54	62	20	16	15
Unerledigte Verfahren am Jahresende	49	57	109	76	49	45

16. Geschäftsentwicklung bei den Arbeitsgerichten 2009 bis 2014

16.1 Arbeitsrechtsverfahren vor den Arbeitsgerichten

Verfahren	2009	2010	2011	2012	2013	2014
Urteilsverfahren						
Unerledigte Verfahren zu Jahresbeginn	5 617	6 705	5 417	4 781	5 328	4 766
Neuzugänge	21 631	18 045	17 008	17 494	16 541	15 277
Erledigte Verfahren	20 554	19 342	17 657	16 960	17 118	15 895
durchschnittliche Verfahrensdauer in Monaten	2,6	3,1	2,8	2,8	3,0	2,8
nach der Art des Klägers						
Arbeitnehmer, Gewerkschaften, Betriebsräte	20 476	19 236	17 581	16 913	17 080	15 859
Arbeitgeber und ihre Organisationen	77	104	60	47	38	36
Freistaat Sachsen	1	2	16	-	-	-
nach dem Gegenstand des Verfahrens ¹⁾						
Bestandsstreitigkeiten (§ 61a ArbGG)	10 944	10 133	8 954	8 817	9 338	9 071
darunter Kündigungen	10 374	9 565	8 240	8 232	8 663	8 410
Zahlungsklagen	9 621	9 452	8 568	8 074	7 930	6 927
tarifliche Einstufungen	411	492	276	146	147	152
sonstige Verfahrensgegenstände	3 762	3 783	3 674	3 508	3 701	3 544
nach der Art der Erledigung						
Urteil	3 469	3 399	3 213	2 976	2 941	2 710
Vergleich	11 119	10 168	9 671	9 454	9 775	9 422
auf andere Weise	5 966	5 775	4 773	4 530	4 402	3 763
Unerledigte Verfahren am Jahresende	6 694	5 408	4 768	5 315	4 751	4 148
Beschlussverfahren						
Unerledigte Verfahren zu Jahresbeginn	62	99	110	94	88	87
Neuzugänge	279	353	345	317	285	329
Erledigte Verfahren	243	342	362	323	286	314
durchschnittliche Verfahrensdauer in Monaten	3,2	3,2	3,0	3,4	3,7	3,0
nach der Art des Antragstellers						
Arbeitnehmer, Gewerkschaften, Betriebsräte, Wahlvorstände	215	294	332	278	251	280
Arbeitgeber, Vereinigungen von Arbeitgebern	28	48	30	45	35	34
oberste Arbeitsbehörden	-	-	-	-	-	-
nach der Art der Erledigung						
Beschluss (§ 84 ArbGG)	53	59	72	68	75	86
Vergleich	66	72	118	76	70	64
auf andere Weise	124	211	172	179	141	164
Unerledigte Verfahren am Jahresende	98	110	93	88	87	102
sonstige Verfahren						
Geschäftsfall						
Mahnsachen	660	824	535	420	408	439
Amts- und Rechtshilfeersuchen	23	26	16	27	21	17
Kostensachen	12	12	1	9	13	15

1) Eine Klage kann mehrere Ansprüche nach § 260 ZPO enthalten.

16.2 Arbeitsrechtsverfahren vor dem Landesarbeitsgericht

Verfahren	2009	2010	2011	2012	2013	2014
Berufungsverfahren						
Unerledigte Verfahren zu Jahresbeginn	495	421	396	408	455	363
Neuzugänge	739	770	773	789	765	676
Erledigte Verfahren	813	796	761	742	857	704
durchschnittliche Verfahrensdauer in Monaten	7,4	6,7	6,5	6,8	7,0	6,0
nach der Art der Erledigung						
Urteil	248	264	239	270	318	282
Vergleich	307	316	251	241	283	248
Beschluss (§ 522 ZPO)	18	28	40	24	32	20
auf andere Weise	240	188	231	207	224	154
Unerledigte Verfahren am Jahresende	421	395	408	455	363	335
Zulassung der Revision (§ 72 Abs. 2 ArbGG)	31	37	30	40	34	29
Beschwerdeverfahren in Beschluss-sachen einschließlich Verfahren zur Gewährung von einstweiligem Rechtsschutz						
Unerledigte Verfahren zu Jahresbeginn	23	15	19	15	7	18
Neuzugänge	31	35	29	24	43	46
Erledigte Verfahren	39	31	33	32	32	41
durchschnittliche Verfahrensdauer in Monaten	7,8	6,6	6,7	6,2	5,5	5,6
nach der Art der Erledigung						
Beschluss (§ 91 ArbGG)	10	8	13	9	10	17
Vergleich oder Einstellung gemäß § 90 Abs. 2 i.V.m. § 83a Abs. 2 Satz 1 ArbGG	11	14	14	15	17	16
auf andere Weise	18	9	6	8	5	8
Unerledigte Verfahren am Jahresende	15	19	15	7	18	23
Zulassung der Rechtsbeschwerde	-	3	2	2	1	2
Beschwerdeverfahren nach §§ 78, 83 Abs. 5 ArbGG						
Unerledigte Verfahren zu Jahresbeginn	68	51	66	102	118	104
Neuzugänge	295	289	355	317	283	314
Erledigte Verfahren	318	274	319	300	297	341
Unerledigte Verfahren am Jahresende	45	66	102	119	104	77

17. Geschäftsentwicklung bei den Verwaltungsgerichten 2009 bis 2014

17.1 Verfahren vor den Verwaltungsgerichten

Verfahren	2009	2010	2011	2012	2013	2014
Hauptverfahren						
Unerledigte Verfahren zu Jahresbeginn	7 145	6 272	5 860	5 700	5 501	5 388
davon bei den						
allgemeinen Kammern	6 514	5 752	5 021	4 796	4 624	4 463
Asylkammern	631	520	839	904	877	925
Neuzugänge	4 260	4 600	4 639	4 217	4 186	9 396
davon bei den						
allgemeinen Kammern	3 818	3 714	3 709	3 353	3 200	7 699
Asylkammern	442	886	930	864	986	1 697
Erledigte Verfahren	5 133	5 010	4 796	4 416	4 299	4 162
davon bei den						
allgemeinen Kammern	4 580	4 443	3 931	3 525	3 361	3 130
Asylkammern	553	567	865	891	938	1 032
durchschnittliche Verfahrensdauer in Monaten	18,9	17,9	16,4	15,9	16,6	16,1
davon bei den						
allgemeinen Kammern	18,4	18,5	17,6	17,1	18,1	18,1
Asylkammern	22,3	13,7	11,1	11,5	11,2	9,9
nach dem Sachgebiet						
Parlaments-, Wahl- und Kommunalrecht, Recht der juristischen Personen des öffentlichen Rechts, Staatsaufsicht	73	87	64	74	63	53
Bildungsrecht und Sport (ohne NC-Verfahren)	241	260	289	221	251	248
Numerus-clausus-Verfahren	86	96	137	91	129	125
Wirtschafts- und Wirtschaftsverwaltungsrecht, Landwirtschafts-, Jagd-, Forst- und Fischereirecht, Recht der freien Berufe	277	277	339	270	332	321
Polizei-, Ordnungs- und Wohnrecht	374	391	386	376	333	303
Ausländerrecht	249	277	244	178	164	126
Asylrecht	553	567	865	891	938	1 032
Raumordnung, Landesplanung, Bau-, Boden- und Städtebauförderungsrecht einschließlich Enteignung	387	398	365	243	288	306
Umweltrecht	193	135	211	182	168	150
Abgabenrecht	962	995	601	662	533	401
Vermögens- und SED-Rehabilitierungsrecht	335	228	170	133	120	85
Recht des öffentlichen Dienstes	678	611	505	470	401	480
Disziplinarrecht/Berufgerichtliche Verfahren	50	28	30	47	32	19
Sozialrecht (ohne Sozialhilfe), Jugendschutzrecht, Kindergartenrecht, Kriegsfolgenrecht	605	592	551	510	471	460
Sozialhilfe (Altverfahren seit dem 1. Januar 2005)	24	5	3	4	6	-
sonstige Sachgebiete	46	63	36	64	70	53
nach der Art der Erledigung						
Urteil	1 632	1 734	1 718	1 624	1 490	1 323
Gerichtsbescheid	18	15	21	12	18	41
Beschluss	2 653	2 595	2 542	2 249	2 259	2 456
gerichtlicher Vergleich	329	351	280	288	278	202
übrige Erledigungsart	501	315	235	243	254	140
Unerledigte Verfahren am Jahresende	6 272	5 862	5 703	5 501	5 388	10 622

Noch: 17.1 Verfahren vor den Verwaltungsgerichten

Verfahren	2009	2010	2011	2012	2013	2014
Verfahren zur Gewährung von vorläufigem Rechtsschutz						
Unerledigte Verfahren zu Jahresbeginn	834	312	771	785	741	435
davon bei den						
allgemeinen Kammern	813	302	720	768	708	300
Asylkammern	21	10	51	17	33	135
Neuzugänge	4 188	4 897	4 320	3 492	2 930	3 842
davon bei den						
allgemeinen Kammern	4 042	4 495	4 034	3 076	2 345	2 638
Asylkammern	146	402	286	416	585	1 204
Erledigte Verfahren	4 708	4 438	4 304	3 536	3 236	3 615
davon bei den						
allgemeinen Kammern	4 552	4 077	3 984	3 136	2 753	2 513
Asylkammern	156	361	320	400	483	1 102
durchschnittliche Verfahrensdauer in Monaten	1,6	1,5	1,8	2,0	2,0	2,1
davon bei den						
allgemeinen Kammern	1,6	1,5	1,9	2,2	2,2	2,2
Asylkammern	1,0	0,8	1,5	0,6	0,8	1,9
nach dem Sachgebiet						
Parlaments-, Wahl- und Kommunalrecht, Recht der juristischen Personen des öffentlichen Rechts, Staatsaufsicht	38	26	19	22	19	32
Bildungsrecht und Sport (ohne NC-Verfahren)	124	120	118	115	122	218
Numerus-clausus-Verfahren	3 431	3 051	2 994	2 221	1 930	1 477
Wirtschafts- und Wirtschaftsverwaltungsrecht, Landwirtschafts-, Jagd-, Forst- und Fischereirecht, Recht der freien Berufe	46	61	51	47	33	46
Polizei-, Ordnungs- und Wohnrecht	177	170	186	181	152	137
Ausländerrecht	205	198	156	144	110	124
Asylrecht	156	361	320	400	483	1 102
Raumordnung, Landesplanung, Bau-, Boden- und Städtebauförderungsrecht einschließlich Enteignung	89	84	95	81	81	96
Umweltrecht	43	52	102	45	60	42
Abgabenrecht	162	103	96	119	65	47
Vermögens- und SED-Rehabilitierungsrecht	4	1	-	-	-	1
Recht des öffentlichen Dienstes	111	93	77	65	73	109
Disziplinarrecht/Berufsgerichtliche Verfahren	14	16	5	1	5	9
Sozialrecht (ohne Sozialhilfe), Jugendschutzrecht, Kindergartenrecht, Kriegsfolgenrecht	88	74	64	76	82	159
Sozialhilfe (Altverfahren seit dem 1. Januar 2005)	1	1	-	-	1	-
sonstige Sachgebiete	19	27	21	19	20	16
nach der Art der Erledigung						
Beschluss	1 717	1 797	2 445	3 119	2 591	3 241
gerichtlicher Vergleich	2 971	2 632	1 850	409	637	360
übrige Erledigungsart	20	9	9	8	8	14
Unerledigte Verfahren am Jahresende	314	771	787	741	435	662
sonstige Verfahren						
Kostensachen	182	89	75	81	115	72
Vollstreckungsverfahren	78	84	63	80	109	120

17.2 Verfahren vor dem Oberverwaltungsgericht

Verfahren	2009	2010	2011	2012	2013	2014
erstinstanzliche Hauptverfahren						
Unerledigte Verfahren zu Jahresbeginn	50	64	65	78	65	65
Neuzugänge	34	26	45	34	38	35
Erledigte Verfahren	20	25	32	47	38	36
durchschnittliche Verfahrensdauer in Monaten	18,1	25,1	20,8	20,5	21,9	23,9
nach dem Sachgebiet						
Parlaments-, Wahl- und Kommunalrecht, Recht der juristischen Personen des öffentlichen Rechts, Staatsaufsicht	1	2	6	1	1	-
Bildungsrecht und Sport (ohne NC-Verfahren)	-	-	1	3	-	-
Wirtschafts- und Wirtschaftsverwaltungsrecht, Landwirtschafts-, Jagd-, Forst- und Fischereirecht, Recht der freien Berufe	8	11	6	7	11	8
Polizei-, Ordnungs- und Wohnrecht	-	2	1	9	5	7
Asylrecht	-	-	-	1	-	-
Raumordnung, Landesplanung, Bau-, Boden- und Städtebauförderungsrecht einschließlich Enteignung	5	6	7	14	9	11
Umweltrecht	2	1	9	4	6	5
Abgabenrecht	4	3	2	8	4	5
Recht des öffentlichen Dienstes	-	-	-	-	1	-
Sozialrecht (ohne Sozialhilfe), Jugendschutzrecht, Kindergartenrecht, Kriegsfolgenrecht	-	-	-	-	1	-
nach der Art der Erledigung						
Urteil	8	11	11	20	17	24
Gerichtsbescheid	-	-	-	-	-	-
Beschluss	12	13	16	20	11	9
gerichtlicher Vergleich	-	-	1	2	2	-
übrige Erledigungsart	-	1	4	5	8	3
Unerledigte Verfahren am Jahresende	64	65	78	65	65	64
Berufungen, Beschwerden gegen Hauptsacheentscheidungen in Personalvertretungssachen und Beschwerden in Disziplinarverfahren						
Unerledigte Verfahren zu Jahresbeginn	801	952	1 124	1 256	1 143	963
Neuzugänge	740	969	914	814	826	593
Erledigte Verfahren	588	797	782	927	1 006	674
durchschnittliche Verfahrensdauer in Monaten	12,8	13,8	13,2	14,6	15,9	14,7
nach der Art der Erledigung						
Urteil	58	89	93	77	108	142
Beschluss	505	663	642	745	850	496
gerichtlicher Vergleich	15	8	15	27	29	13
übrige Erledigungsart	10	37	32	78	19	23
Unerledigte Verfahren am Jahresende	953	1 124	1 256	1 143	963	882

Noch: 17.2 Verfahren vor dem Oberverwaltungsgericht

Verfahren	2009	2010	2011	2012	2013	2014
Beschwerden gegen Entscheidungen/Verfahren zur Gewährung von vorläufigem Rechtsschutz						
Unerledigte Verfahren zu Jahresbeginn	240	224	138	142	336	128
Neuzugänge	586	361	358	543	585	322
Erledigte Verfahren	603	447	354	349	793	364
durchschnittliche Verfahrensdauer in Monaten bei Beschwerden	6,7	7,2	4,7	4,5	6,5	3,5
Anträgen auf Zulassung der Beschwerde	3,0	0,0	0,0	-	-	-
Anträgen auf Gewährung von vorläufigem Rechtsschutz	3,5	4,7	3,0	7,0	6,8	4,6
nach der Art der Erledigung						
Beschluss	600	441	351	343	781	353
gerichtlicher Vergleich	1	3	3	3	8	5
übrige Erledigungsart	2	3	-	3	4	6
Unerledigte Verfahren am Jahresende	223	138	142	336	128	86
sonstige Verfahren						
Beschwerden	405	363	296	250	225	279
in Prozesskostenhilfesachen	248	220	189	132	112	118
in sonstigen Verfahren	157	143	107	118	113	161
Anträge außerhalb eines bei Gericht anhängigen Verfahrens	18	13	5	9	6	12

18. Geschäftsentwicklung bei den Sozialgerichten 2009 bis 2014

18.1 Verfahren vor den Sozialgerichten

Verfahren	2009	2010	2011	2012	2013	2014
Klagen						
Unerledigte Verfahren zu Jahresbeginn	33 542	34 121	34 953	34 352	37 146	38 761
Neuzugänge	30 007	31 982	31 121	31 607	32 224	29 425
Erledigte Verfahren	29 464	31 175	31 748	28 834	30 664	31 603
durchschnittliche Verfahrensdauer in Monaten	13,5	12,8	13,1	12,5	12,4	13,5
nach dem Sachgebiet						
Krankenversicherung	1 471	1 551	1 527	1 809	1 957	2 459
Vertrags(zahn)arztangelegenheiten	454	263	242	215	364	320
Pflegeversicherung	487	474	559	541	500	580
Unfallversicherung	1 140	941	1 039	1 101	1 096	1 058
Rentenversicherung	5 007	4 871	5 452	5 086	5 412	4 959
Zusatz- und Sondersversorgung der neuen Bundesländer	665	919	723	454	411	268
Angelegenheiten der Bundesagentur für Arbeit	2 910	2 491	2 149	1 743	2 249	2 145
Angelegenheiten nach dem SGB II und § 6a BKGG	15 237	16 944	17 357	15 095	15 395	16 659
Streitigkeiten nach dem SGB XII und nach dem Asylbewerberleistungsgesetz	512	520	588	647	828	770
Versorgungs- und Entschädigungsrecht	124	152	172	157	148	187
Verfahren zur Feststellung der Behinderung nach SGB IX	1 045	1 617	1 734	1 822	1 863	1 782
Sonstiges	412	432	206	164	441	416
nach der Art der Erledigung						
Entscheidung	4 530	4 525	4 967	5 149	5 576	6 015
gerichtlicher Vergleich	3 484	3 883	3 609	3 049	2 980	3 141
übereinstimmende Erledigungserklärung	2 802	2 780	2 822	2 723	2 414	2 326
angenommene Anerkenntnis	3 089	3 855	4 396	3 511	3 656	3 645
Zurücknahme	12 592	13 206	13 174	12 099	13 212	13 807
übrige Erledigungsart	2 967	2 926	2 780	2 303	2 826	2 669
Unerledigte Verfahren am Jahresende	34 085	34 928	34 326	37 125	38 706	36 583
Verfahren zur Gewährung von vorläufigem Rechtsschutz						
Unerledigte Verfahren zu Jahresbeginn	407	333	289	235	254	280
Neuzugänge	3 055	2 776	2 419	2 798	2 796	2 767
Erledigte Verfahren	3 132	2 823	2 475	2 777	2 770	2 769
durchschnittliche Verfahrensdauer in Monaten	1,4	1,3	1,3	1,2	1,1	1,1
Unerledigte Verfahren am Jahresende	330	286	233	256	280	278
sonstige Verfahren						
Geschäftsanfall						
Kostensachen	313	669	478	1 516	1 673	1 477
sonstige Verfahren	488	345	559	539	157	14
Rechtshilfeersuchen	695	807	981	864	718	572
Anträge auf Ablehnung von Gerichtspersonen	127	122

18.2 Verfahren vor dem Landessozialgericht

Verfahren	2009	2010	2011	2012	2013	2014
Berufungen						
Unerledigte Verfahren zu Jahresbeginn	2 365	2 356	2 512	2 921	3 111	3 745
Neuzugänge	1 838	1 866	2 161	2 103	2 591	2 576
Erledigte Verfahren	1 846	1 710	1 754	1 913	1 958	2 045
durchschnittliche Verfahrensdauer in Monaten	16,1	16,2	15,1	16,0	16,3	17,1
nach dem Sachgebiet						
Krankenversicherung	151	94	103	116	146	146
Vertrags(zahn)arztangelegenheiten	25	31	29	30	33	15
Pflegeversicherung	23	12	24	41	31	20
Unfallversicherung	263	247	202	190	203	155
Rentenversicherung	642	561	679	628	639	753
Zusatz- und Sonderversorgung der neuen Bundesländer	143	194	142	130	116	85
Angelegenheiten der Bundesagentur für Arbeit	219	179	157	168	141	109
Angelegenheiten nach dem SGB II und § 6a BGG	275	268	258	410	415	494
Streitigkeiten nach dem SGB XII und nach dem Asylbewerberleistungsgesetz	25	33	30	33	47	55
Versorgungs- und Entschädigungsrecht	21	25	16	20	33	27
Verfahren zur Feststellung der Behinderung nach SGB IX	54	58	95	135	140	166
Sonstiges	5	8	19	12	14	20
nach der Art der Erledigung						
Urteil	586	519	544	738	541	596
gerichtlicher Vergleich	179	202	183	234	201	249
übereinstimmende Erledigungserklärung	100	91	112	94	104	118
angenommene Anerkenntnis	43	45	33	47	67	56
Zurücknahme	763	683	727	731	873	832
übrige Erledigungsart	175	170	155	69	172	194
Unerledigte Verfahren am Jahresende	2 357	2 512	2 919	3 111	3 744	4 276
Beschwerden						
Unerledigte Verfahren zu Jahresbeginn	263	301	371	505	850	772
Neuzugänge	487	561	761	1 137	1 493	972
Erledigte Verfahren	450	492	627	792	1 571	1 074
durchschnittliche Verfahrensdauer in Monaten	6,7	6,3	6,1	7,6	5,5	7,7
Unerledigte Verfahren am Jahresende	300	370	505	850	772	670
Beschwerden über die Gewährung von einstweiligem Rechtsschutz						
Unerledigte Verfahren zu Jahresbeginn	153	175	158	146	162	206
Neuzugänge	293	267	262	283	365	270
Erledigte Verfahren	271	284	274	267	322	349
durchschnittliche Verfahrensdauer in Monaten	6,3	6,6	6,9	7,5	6,3	6,1
Unerledigte Verfahren am Jahresende	175	158	146	162	205	127

19. Geschäftsentwicklung beim Sächsischen Finanzgericht 2009 bis 2014

Verfahren	2009	2010	2011	2012	2013	2014
Klagen						
Unerledigte Verfahren zu Jahresbeginn	2 779	2 605	2 289	2 028	1 927	1 896
Neuzugänge	1 819	1 595	1 509	1 520	1 490	1 429
Erledigte Verfahren	1 993	1 911	1 770	1 621	1 521	1 556
durchschnittliche Verfahrensdauer in Monaten nach den Sachgebieten ¹⁾	18,3	18,8	19,1	18,3	16,6	13,9
Gewinn- und Überschusseinkünfte	466	434	442	452	455	407
sonstige Steuern vom Einkommen	114	80	78	88	70	60
Körperschaftsteuer ohne Haftung für Steuern	101	127	126	116	65	78
objektbezogene Steuern	211	201	211	216	170	179
Verkehr- und Verbrauchsteuern sowie Angelegenheiten, die der Gesetzgebung des Bundes unterliegen und durch Bundes- oder Landesbehörden verwaltet werden	415	413	346	352	343	327
Prämien, Zulagen und sonstige Förderungsleistungen	512	513	461	319	347	462
Feststellung von Besteuerungsgrundlagen	369	393	361	347	242	248
Steuer vom Vermögen, Haftung für Steuern sowie AO-/FGO-Sachen, sonstige Verfahren	410	335	299	331	277	254
Vollschätzfälle	.	7	28	38	30	37
nach der Art der Erledigung						
Urteil	506	456	439	442	425	364
Gerichtsbescheid	93	111	75	66	63	38
Beschluss nach § 138 FGO	563	589	595	488	470	536
Einstellung wegen Zurücknahme der Klage (§ 72 FGO)	602	549	495	497	410	444
übrige Erledigungsart	229	206	166	128	153	174
Unerledigte Verfahren am Jahresende	2 605	2 289	2 028	1 927	1 896	1 769
Verfahren zur Gewährleistung von vorläufigem Rechtsschutz						
Unerledigte Verfahren zu Jahresbeginn	181	201	201	196	184	177
Neuzugänge	511	469	449	435	394	344
Erledigte Verfahren	491	469	454	447	401	365
durchschnittliche Verfahrensdauer in Monaten nach den Sachgebieten ¹⁾	5,7	4,9	4,9	5,0	5,0	6,0
Gewinn- und Überschusseinkünfte	149	126	155	151	143	120
sonstige Steuern vom Einkommen	44	38	39	43	35	22
Verkehr- und Verbrauchsteuern sowie Angelegenheiten, die der Gesetzgebung des Bundes unterliegen und durch Bundes- oder Landesbehörden verwaltet werden	162	136	133	137	146	135
Feststellung von Besteuerungsgrundlagen	68	83	60	62	58	54
Steuer vom Vermögen, Haftung für Steuern sowie AO-/FGO-Sachen, sonstige Verfahren	134	116	108	157	114	91
übrige Sachgebiete	188	180	158	157	120	129
nach der Art der Erledigung						
Beschluss über Aussetzung der Vollziehung oder einstweilige Anordnung	308	298	276	276	234	218
Beschluss nach § 138 FGO	90	83	103	79	79	65
Einstellung wegen Zurücknahme des Antrags (§ 72 FGO)	80	79	72	82	73	70
übrige Erledigungsart	13	9	3	10	15	12
Unerledigte Verfahren am Jahresende	201	201	196	184	177	156

1) Ein erledigtes Verfahren kann mehrere Sachgebiete enthalten.

20. Übersicht über die Geschäftstätigkeit bei den Zivilgerichten 1994 bis 2014

Jahr	Unerledigte Verfahren zu Jahresbeginn	Neuzugänge	Erledigte Verfahren	Unerledigte Verfahren am Jahresende
Verfahren vor den Amtsgerichten				
1994	23 838	67 510	65 159	26 189
1995	26 229	84 126	73 519	36 836
1996	36 895	82 468	88 230	31 133
1997	31 146	86 711	86 990	30 867
1998	30 978	78 826	81 980	27 824
1999	27 859	72 279	74 583	25 555
2000	25 574	70 907	69 897	26 584
2001	26 574	69 936	70 806	25 704
2002	25 746	67 694	67 930	25 510
2003	25 512	69 841	68 546	26 807
2004	26 789	68 588	71 016	24 361
2005	24 356	60 967	63 832	21 491
2006	21 504	55 313	56 614	20 203
2007	20 226	52 650	52 276	20 600
2008	20 609	51 998	51 516	21 091
2009	21 078	50 873	50 539	21 412
2010	21 424	50 224	49 910	21 738
2011	21 747	49 671	49 479	21 939
2012	21 939	48 093	48 745	21 287
2013	21 287	47 197	46 992	21 492
2014	21 491	44 527	45 298	20 720
erstinstanzliche Verfahren vor den Landgerichten				
1994	9 100	21 352	20 404	10 048
1995	10 055	25 767	23 213	12 609
1996	12 641	28 417	27 248	13 810
1997	13 838	28 416	28 622	13 632
1998	13 563	27 115	27 769	12 999
1999	13 024	23 724	24 619	12 129
2000	12 129	23 645	23 044	12 730
2001	12 740	21 208	22 337	11 611
2002	11 558	19 935	19 952	11 541
2003	11 592	21 683	19 664	13 611
2004	13 629	19 613	21 337	11 905
2005	11 908	18 397	18 805	11 500
2006	11 496	14 909	16 474	9 931
2007	9 940	14 263	14 352	9 851
2008	9 886	14 260	13 803	10 343
2009	10 337	14 225	13 557	11 005
2010	10 999	13 523	13 276	11 246
2011	11 237	13 240	12 979	11 498
2012	11 498	12 595	12 872	11 221
2013	11 221	12 343	11 896	11 668
2014	11 668	12 192	12 133	11 727

Noch: 20. Übersicht über die Geschäftstätigkeit bei den Zivilgerichten 1994 bis 2014

Jahr	Unerledigte Verfahren zu Jahresbeginn	Neuzugänge	Erledigte Verfahren	Unerledigte Verfahren am Jahresende
Berufungsverfahren vor den Landgerichten				
1994	475	2 020	1 712	783
1995	782	2 309	2 162	929
1996	923	3 041	2 613	1 351
1997	1 379	3 217	3 261	1 335
1998	1 336	3 453	3 246	1 543
1999	1 555	3 562	3 550	1 567
2000	1 562	3 374	3 420	1 516
2001	1 516	3 410	3 264	1 662
2002	1 666	2 827	3 241	1 252
2003	1 256	2 719	2 846	1 129
2004	1 129	2 783	2 718	1 194
2005	1 188	2 690	2 731	1 147
2006	1 152	2 466	2 582	1 036
2007	1 040	2 365	2 248	1 157
2008	1 163	2 320	2 247	1 236
2009	1 236	2 279	2 278	1 237
2010	1 245	2 293	2 222	1 316
2011	1 312	2 382	2 281	1 413
2012	1 413	2 471	2 480	1 404
2013	1 404	2 296	2 364	1 336
2014	1 336	2 323	2 295	1 364
Berufungsverfahren vor dem Oberlandesgericht				
1994	557	1 856	1 444	969
1995	969	2 479	2 223	1 225
1996	1 225	3 078	2 793	1 510
1997	1 510	3 936	3 564	1 882
1998	1 881	4 006 ¹⁾	3 956	1 931
1999	1 933	3 924	4 207	1 650
2000	1 649	3 302	3 652	1 299
2001	1 298	3 238	3 176	1 360
2002	1 357	2 555	2 826	1 086
2003	1 085	2 386	2 477	994
2004	993	2 468	2 451	1 010
2005	1 009	2 462	2 440	1 031
2006	1 030	2 473	2 442	1 061
2007	1 062	2 177	2 204	1 035
2008	1 036	2 138	2 148	1 026
2009	1 026	2 067	2 030	1 063
2010	1 063	2 059	2 080	1 042
2011	1 043	2 067	1 970	1 140
2012	1 136	2 138	2 043	1 231
2013	1 231	2 145	2 153	1 223
2014	1 223	1 947	2 159	1 011

1) einschließlich der im Zeitraum 1. Juli bis 31. Dezember eingegangenen Verfahren nach § 640 ZPO

21. Übersicht über die Geschäftstätigkeit bei den Familiengerichten 1994 bis 2014

Jahr	Unerledigte Verfahren zu Jahresbeginn	Neuzugänge	Erledigte Verfahren	Unerledigte Verfahren am Jahresende
Verfahren vor den Amtsgerichten				
1994	15 267	21 645	15 923	20 989
1995	21 265	18 951	19 814	20 402
1996	20 473	18 703	20 026	19 150
1997	19 099	18 487	19 281	18 305
1998	18 299	19 664 ¹⁾	20 191 ¹⁾	17 772
1999	17 803	20 294	20 447	17 650
2000	17 671	20 530	20 851	17 350
2001	17 360	22 306	21 387	18 279
2002	18 279	21 737	22 455	17 561
2003	17 561	22 004	22 640	16 925
2004	16 926	21 341	22 275	15 992
2005	15 996	19 477	21 022	14 451
2006	14 436	19 642	19 774	14 304
2007	14 305	19 645	20 009	13 941
2008	13 941	19 783	19 548	14 176
01.01.-31.08.2009 ²⁾	14 176	13 323	13 221	14 278
01.09.-31.12.2009 ²⁾	14 278	8 036	6 736	15 578
2010	15 564	28 932	23 674	20 822
2011	21 107	28 182	27 802	21 487
2012	21 555	28 479	28 713	21 321
2013	21 330	29 772	30 667	20 435
2014	20 432	28 714	29 973	19 173
Berufungen und Beschwerden gegen Endentscheidungen beim Oberlandesgericht				
1994	92	350	315	127
1995	127	510	436	201
1996	201	570	604	167
1997	167	581	560	188
1998	188	738 ³⁾	654 ³⁾	272
1999	272	686	747	211
2000	211	710	704	217
2001	217	794	756	255
2002	255	937	891	301
2003	301	918	949	270
2004	270	898	896	272
2005	272	864	896	240
2006	240	881	810	311
2007	310	845	817	338
2008	338	804	844	298
01.01.-31.08.2009 ²⁾	298	534	543	289
01.09.-31.12.2009 ²⁾	289	280	278	291
2010	291	1 005	891	405
2011	404	1 364	1 191	577
2012	577	1 377	1 400	554
2013	554	1 397	1 474	477
2014	476	1 703	1 643	536

1) Die infolge des Inkrafttretens des Gesetzes zur Vereinheitlichung des Unterhaltsrechts minderjähriger Kinder (KindUG) vom 6. April 1998 (BGBl. I S. 666) und des Gesetzes zur Reform des Kindschaftsrechts vom 16. Dezember 1997 (BGBl. I S. 2942) mit Wirkung vom 1. Juli 1998 in die Zuständigkeit der Familiengerichte übergegangenen Verfahren sind nur zum Teil enthalten.

2) Es kann für 2009 keine Geschäftstätigkeit insgesamt ermittelt werden, da ab 01.09.2009 das FamFG in Kraft getreten ist.

3) ohne Verfahren nach § 640 ZPO

22. Übersicht über die Geschäftstätigkeit bei den Strafgerichten 1994 bis 2014

Jahr	Unerledigte Verfahren zu Jahresbeginn	Neuzugänge	Erledigte Verfahren	Unerledigte Verfahren am Jahresende
Strafverfahren vor den Amtsgerichten				
1994	13 206	35 588	32 860	15 934
1995	15 772	38 261	37 127	16 906
1996	17 066	40 314	40 630	16 750
1997	16 668	43 197	42 157	17 708
1998	17 698	43 349	44 181	16 866
1999	16 972	45 704	47 687	14 989
2000	15 043	47 691	47 167	15 567
2001	15 609	49 061	48 432	16 238
2002	16 275	47 941	49 478	14 738
2003	14 744	50 192	50 849	14 087
2004	14 127	48 373	49 336	13 164
2005	13 214	47 891	48 007	13 098
2006	13 137	44 009	43 605	13 541
2007	13 549	44 127	44 039	13 637
2008	13 723	45 278	45 217	13 784
2009	13 810	42 678	42 719	13 769
2010	13 800	41 630	41 463	13 967
2011	13 969	42 264	41 132	15 101
2012	15 080	41 794	41 616	15 258
2013	15 213	40 385	40 352	15 246
2014	15 227	40 747	40 730	15 244
Bußgeldverfahren vor den Amtsgerichten				
1994	2 130	8 785	8 144	2 771
1995	2 738	12 454	10 592	4 600
1996	4 609	14 470	14 334	4 745
1997	4 683	16 372	16 102	4 953
1998	4 931	16 110	17 117	3 924
1999	3 916	16 129	16 303	3 742
2000	3 747	16 515	15 714	4 548
2001	4 579	16 006	16 463	4 122
2002	4 132	16 787	17 216	3 703
2003	3 680	16 963	16 906	3 737
2004	3 712	18 300	17 770	4 242
2005	4 302	17 957	18 447	3 812
2006	3 820	16 387	16 998	3 209
2007	3 214	16 696	16 057	3 853
2008	3 868	16 402	16 999	3 271
2009	3 288	15 916	15 285	3 919
2010	3 965	17 066	16 276	4 755
2011	4 754	15 732	15 877	4 609
2012	4 601	15 620	15 483	4 738
2013	4 738	14 876	15 114	4 500
2014	4 500	15 183	14 744	4 939

Noch: 22. Übersicht über die Geschäftstätigkeit bei den Strafgerichten 1994 bis 2014

Jahr	Unerledigte Verfahren zu Jahresbeginn	Neuzugänge	Erledigte Verfahren	Unerledigte Verfahren am Jahresende
erstinstanzliche Verfahren vor den Landgerichten				
1994	315	598	662	251
1995	252	608	579	281
1996	283	615	606	292
1997	292	537	547	282
1998	283	601	547	337
1999	338	577	623	292
2000	292	602	595	299
2001	300	563	571	292
2002	293	509	533	269
2003	270	565	545	290
2004	289	506	515	280
2005	279	569	567	281
2006	281	566	553	294
2007	293	557	578	272
2008	272	527	502	297
2009	297	553	566	284
2010	281	563	564	280
2011	279	640	591	328
2012	328	644	614	358
2013	358	630	620	368
2014	368	601	618	351
Berufungsverfahren vor den Landgerichten				
1994	328	1 547	1 389	486
1995	476	1 969	1 836	609
1996	608	2 495	2 303	800
1997	799	2 784	2 648	935
1998	940	3 098	3 071	967
1999	969	3 521	3 459	1 031
2000	1 037	3 360	3 412	985
2001	992	3 228	3 143	1 077
2002	1 082	3 456	3 401	1 137
2003	1 141	3 668	3 663	1 146
2004	1 147	3 767	3 703	1 211
2005	1 212	3 429	3 508	1 133
2006	1 130	3 127	3 191	1 066
2007	1 074	3 215	3 109	1 180
2008	1 179	3 290	3 317	1 152
2009	1 154	2 934	3 111	977
2010	983	2 849	2 839	993
2011	988	2 816	2 697	1 107
2012	1 107	2 818	2 852	1 073
2013	1 072	2 640	2 700	1 012
2014	1 012	2 783	2 629	1 166

Noch: 22. Übersicht über die Geschäftstätigkeit bei den Strafgerichten 1994 bis 2014

Jahr	Unerledigte Verfahren zu Jahresbeginn	Neuzugänge	Erledigte Verfahren	Unerledigte Verfahren am Jahresende
Revisionsverfahren vor dem Oberlandesgericht				
1994	5	67	63	9
1995	9	135	125	19
1996	19	192	198	13
1997	13	228	217	24
1998	24	336	312	48
1999	48	280	291	37
2000	37	333	341	29
2001	29	374	366	37
2002	35	326	331	30
2003	30	356	338	48
2004	48	380	369	59
2005	59	416	439	36
2006	36	338	342	32
2007	32	367	345	54
2008	54	355	379	30
2009	30	345	331	44
2010	44	329	336	37
2011	37	347	351	33
2012	32	358	359	31
2013	31	346	335	42
2014	42	329	354	17
Rechtsbeschwerden vor dem Oberlandesgericht				
1994	8	70	70	8
1995	7	173	169	11
1996	11	186	183	14
1997	14	253	243	24
1998	24	338	337	25
1999	25	278	287	16
2000	16	298	296	18
2001	18	310	311	17
2002	17	345	346	16
2003	16	391	378	29
2004	29	458	460	27
2005	27	520	521	26
2006	26	462	457	31
2007	31	490	487	34
2008	34	513	513	34
2009	34	417	405	46
2010	46	654	667	33
2011	33	509	515	27
2012	27	562	548	41
2013	41	590	604	27
2014	27	450	462	15

Noch: 22. Übersicht über die Geschäftstätigkeit bei den Strafgerichten 1994 bis 2014

Jahr	Unerledigte Verfahren zu Jahresbeginn	Neuzugänge	Erledigte Verfahren	Unerledigte Verfahren am Jahresende
Rehabilitierungsverfahren vor den Landgerichten				
1994	5 531	2 812	6 013	2 330
1995	2 330	2 771	3 512	1 589
1996	1 589	1 860	2 292	1 157
1997	1 157	1 440	1 649	916
1998	916	1 482	1 369	1 029
1999	1 029	2 017	1 486	1 560
2000	1 560	2 140	2 337	1 363
2001	1 363	1 588	1 618	1 333
2002	1 597	1 164	1 527	1 234
2003	1 234	1 156	1 667	723
2004	723	680	977	426
2005	426	675	708	393
2006	395	699	690	404
2007	404	1 445	986	863
2008	863	1 386	1 409	840
2009	841	1 688	1 441	1 088
2010	1 091	1 253	1 792	552
2011	552	1 039	1 078	513
2012	513	974	1 140	347
2013	346	592	693	245
2014	245	1 030	920	355
Rehabilitierungsverfahren (Beschwerden) vor dem Oberlandesgericht				
1994	115	230	319	26
1995	26	310	239	97
1996	97	112	168	41
1997	41	97	105	33
1998	33	53	75	11
1999	11	46	46	11
2000	11	114	107	18
2001	18	75	78	15
2002	15	110	112	13
2003	13	104	104	13
2004	13	81	86	8
2005	8	48	50	6
2006	6	35	36	5
2007	5	53	43	15
2008	15	101	102	14
2009	14	117	117	14
2010	14	195	170	39
2011	39	183	192	30
2012	30	139	155	14
2013	14	62	64	12
2014	12	51	58	5

23. Übersicht über die Geschäftstätigkeit bei den Staatsanwaltschaften 1994 bis 2014

Jahr	Unerledigte Verfahren zu Jahresbeginn	Neuzugänge	Erledigte Verfahren	Unerledigte Verfahren am Jahresende
Ermittlungsverfahren bei den Staatsanwaltschaften				
1994	49 881	209 319	212 488	46 712
1995	46 701	228 968	225 213	50 456
1996	50 490	243 017	241 321	52 186
1997	52 464	246 909	254 860	44 513
1998	43 933	271 244	275 248	39 929
1999	39 929	269 433	272 511	36 851
2000	36 852	269 924	270 869	35 907
2001	35 906	281 947	284 812	33 041
2002	33 041	268 766	268 604	33 203
2003	33 203	302 275	304 398	31 080
2004	31 071	292 345	292 209	31 207
2005	31 173	264 161	267 192	28 142
2006	28 132	225 771	226 444	27 459
2007	27 450	222 922	220 956	29 416
2008	29 414	213 918	215 339	27 993
2009	27 990	205 006	205 231	27 765
2010	27 765	211 796	210 852	28 709
2011	28 709	213 420	214 753	27 376
2012	27 376	218 173	217 515	28 034
2013	28 046	218 540	216 831	29 755
2014	29 781	230 303	228 890	31 194

Ermittlungsverfahren (Js-Sachen)¹⁾ bei der Generalstaatsanwaltschaft

1994	19	174	159	34
1995	34	143	153	24
1996	23	108	117	14
1997	13	111	101	23
1998	23	121	121	23
1999	23	150	146	27
2000	27	157	163	21
2001	21	196	195	22
2002	22	22	31	13
2003	14	64	43	35
2004	35	57	46	46
2005	46	8	30	24
2006	24	15	2	37
2007	37	x	3	7
2008	7	9	16	-
2009	-	123	74	49
2010	49	136	128	57
2011	57	202	150	109
2012	109	93	126	76
2013	76	61	88	49
2014	49	72	76	45

1) Ab 2002 erfolgte nur noch die Auswertung der nach § 145 GVG übernommenen Ermittlungsverfahren.

24. Übersicht über die Geschäftstätigkeit bei den Arbeitsgerichten 1994 bis 2014

Jahr	Unerledigte Verfahren zu Jahresbeginn	Neuzugänge	Erledigte Verfahren	Unerledigte Verfahren am Jahresende
Urteilsverfahren vor den Arbeitsgerichten				
1994	22 042	46 446	51 711	16 777
1995	16 777	54 590	54 391	16 976
1996	16 976	55 044	54 220	17 800
1997	17 775	53 986	54 350	17 411
1998	17 406	46 793	50 002	14 197
1999	14 098	42 262	44 170	12 190
2000	12 186	40 155	41 901	10 440
2001	10 439	38 211	38 951	9 699
2002	9 694	33 509	34 773	8 430
2003	8 420	32 196	32 496	8 120
2004	8 118	30 277	30 457	7 938
2005	7 937	26 472	28 165	6 244
2006	6 228	21 694	22 280	5 642
2007	5 292	19 675	19 399	5 568
2008	5 562	19 576	19 532	5 606
2009	5 617	21 631	20 554	6 694
2010	6 705	18 045	19 342	5 408
2011	5 417	17 008	17 657	4 768
2012	4 781	17 494	16 960	5 315
2013	5 328	16 541	17 118	4 751
2014	4 766	15 277	15 895	4 148
Beschlussverfahren vor den Arbeitsgerichten				
1994	54	260	260	54
1995	54	316	294	76
1996	54	248	252	50
1997	59	228	243	44
1998	44	253	231	66
1999	66	198	215	49
2000	48	253	242	59
2001	59	218	221	56
2002	56	466	418	104
2003	106	467	478	95
2004	95	237	260	72
2005	72	243	259	56
2006	55	310	303	62
2007	63	314	277	100
2008	96	274	306	64
2009	62	279	243	98
2010	99	353	342	110
2011	110	345	362	93
2012	94	317	323	88
2013	88	285	286	87
2014	87	329	314	102

Noch: 24. Übersicht über die Geschäftstätigkeit bei den Arbeitsgerichten 1994 bis 2014

Jahr	Unerledigte Verfahren zu Jahresbeginn	Neuzugänge	Erledigte Verfahren	Unerledigte Verfahren am Jahresende
Berufungsverfahren vor dem Landesarbeitsgericht				
1994	1 486	1 562	2 064	984
1995	982	1 312	1 750	544
1996	544	1 268	1 262	550
1997	549	1 377	1 305	621
1998	618	1 280	1 270	628
1999	629	1 132	1 082	679
2000	677	987	1 019	645
2001	644	1 111	1 000	755
2002	755	1 029	1 100	684
2003	685	1 132	1 133	684
2004	684	1 011	1 093	602
2005	594	988	902	680
2006	680	837	838	679
2007
2008	570	783	858	495
2009	495	739	813	421
2010	421	770	796	395
2011	396	773	761	408
2012	408	789	742	455
2013	455	765	857	363
2014	363	676	704	335

Beschwerdeverfahren in Beschluss­sachen einschließlich Verfahren zur Gewährung von einstweiligem Rechtsschutz vor dem Landesarbeitsgericht

1994	5	29	15	19
1995	20	24	35	9
1996	9	38	33	14
1997	45	25	31	39
1998	7	25	21	11
1999	11	17	20	8
2000	8	28	19	17
2001	17	31	29	19
2002	20	23	26	17
2003	17	38	29	26
2004	26	35	31	30
2005	30	32	39	23
2006	22	46	38	30
2007
2008	31	47	55	23
2009	23	31	39	15
2010	15	35	31	19
2011	19	29	33	15
2012	15	24	32	7
2013	7	43	32	18
2014	18	46	41	23

Noch: 24. Übersicht über die Geschäftstätigkeit bei den Arbeitsgerichten 1994 bis 2014

Jahr	Unerledigte Verfahren zu Jahresbeginn	Neuzugänge	Erledigte Verfahren	Unerledigte Verfahren am Jahresende
Beschwerdeverfahren nach §§ 78, 83 Abs. 5 ArbGG vor dem Landesarbeitsgericht				
1994	31	226	199	58
1995	58	287	278	67
1996	68	343	334	77
1997	77	366	370	73
1998	73	354	364	63
1999	59	385	401	43
2000	43	387	375	55
2001	54	421	372	103
2002	103	397	373	127
2003	127	399	423	103
2004	103	419	436	86
2005	86	370	373	83
2006	94	304	307	91
2007
2008	90	323	346	67
2009	68	295	318	45
2010	51	289	274	66
2011	66	355	319	102
2012	102	317	300	119
2013	118	283	297	104
2014	104	314	341	77

Quelle: bis 2006 Sächsisches Staatsministerium der Justiz

25. Übersicht über die Geschäftstätigkeit bei den Verwaltungsgerichten 1994 bis 2014

Jahr	Unerledigte Verfahren zu Jahresbeginn	Neuzugänge	Erledigte Verfahren	Unerledigte Verfahren am Jahresende
Hauptverfahren vor den Verwaltungsgerichten				
1994	6 654	8 896	6 770	8 780
1995	8 769	8 525	6 553	10 741
1996	10 696	13 345	7 461	16 580
1997	16 586	10 210	8 329	18 467
1998	18 207	9 669	9 507	18 369
1999	18 404	10 237	10 864	17 777
2000	17 789	9 322	10 451	16 660
2001	16 688	9 131	10 262	15 557
2002	15 577	9 730	9 551	15 756
2003	15 790	8 415	10 521	13 684
2004	13 729	7 846	9 418	12 157
2005	12 214	6 262	8 271	10 205
2006	10 236	5 250	6 518	8 968
2007	8 991	4 949	5 839	8 101
2008	8 103	4 842	5 808	7 137
2009	7 145	4 260	5 133	6 272
2010	6 272	4 600	5 010	5 862
2011	5 860	4 639	4 796	5 703
2012	5 700	4 217	4 416	5 501
2013	5 501	4 186	4 299	5 388
2014	5 388	9 396	4 162	10 622
Verfahren zur Gewährung von vorläufigem Rechtsschutz¹⁾ vor den Verwaltungsgerichten				
1994	1 103	2 987	3 022	1 068
1995	1 085	2 785	2 930	940
1996	943	3 107	2 972	1 078
1997	1 073	2 854	2 905	1 022
1998	972	4 540	2 952	2 560
1999	2 570	3 461	4 351	1 680
2000	1 689	2 603	3 616	676
2001	683	2 547	2 547	683
2002	693	2 742	2 735	700
2003	723	3 244	3 457	510
2004	528	2 614	2 699	443
2005	449	2 060	1 973	536
2006	543	1 788	1 800	531
2007	1 484	4 270	4 433	1 321
2008	1 344	4 212	4 723	833
2009	834	4 188	4 708	314
2010	312	4 897	4 438	771
2011	771	4 320	4 304	787
2012	785	3 492	3 536	741
2013	741	2 930	3 236	435
2014	435	3 842	3 615	662

1) ab 2007 mit Numerus-clausus-Sachen

Noch: 25. Übersicht über die Geschäftstätigkeit bei den Verwaltungsgerichten 1994 bis 2014

Jahr	Unerledigte Verfahren zu Jahresbeginn	Neuzugänge	Erledigte Verfahren	Unerledigte Verfahren am Jahresende
Anträge zur Gewährung von vorläufigem Rechtsschutz in Numerus-clausus-Sachen vor den Verwaltungsgerichten				
1994	129	221	278	72
1995	72	164	173	63
1996	63	186	159	90
1997	90	219	177	132
1998	133	614	436	311
1999	311	842	840	313
2000	374	886	1 058	202
2001	198	1 102	1 239	61
2002	63	2 024	1 741	346
2003	347	2 943	2 627	663
2004	873	3 028	3 194	707
2005	710	2 674	3 328	56
2006	58	2 453	1 558	953
erstinstanzliche Hauptverfahren vor dem Oberverwaltungsgericht				
1994	22	26	27	21
1995	20	59	23	56
1996	56	36	35	57
1997	57	48	42	63
1998	63	54	52	65
1999	65	49	58	56
2000	57	54	51	60
2001	60	50	37	73
2002	66	41	53	54
2003	54	25	33	46
2004	46	30	36	40
2005	39	32	26	45
2006	45	27	27	45
2007	44	38	28	54
2008	54	33	37	50
2009	50	34	20	64
2010	64	26	25	65
2011	65	45	32	78
2012	78	34	47	65
2013	65	38	38	65
2014	65	35	36	64

Noch: 25. Übersicht über die Geschäftstätigkeit bei den Verwaltungsgerichten 1994 bis 2014

Jahr	Unerledigte Verfahren zu Jahresbeginn	Neuzugänge	Erledigte Verfahren	Unerledigte Verfahren am Jahresende
Berufungen, Beschwerden gegen Hauptsacheentscheidungen in Personalvertretungssachen und Beschwerden in Disziplinarverfahren vor dem Oberverwaltungsgericht				
1994	75	622	429	268
1995	273	696	587	382
1996	384	650	649	385
1997	385	649	544	490
1998	490	813	698	605
1999	609	851	850	610
2000	623	795	748	670
2001	682	830	865	647
2002	654	1 023	876	801
2003	830	890	873	847
2004	873	1 034	1 048	859
2005	868	834	913	789
2006	795	895	864	826
2007	826	710	760	776
2008	773	776	747	802
2009	801	740	588	953
2010	952	969	797	1 124
2011	1 124	914	782	1 256
2012	1 256	814	927	1 143
2013	1 143	826	1 006	963
2014	963	593	674	882
Beschwerden gegen Entscheidungen/Verfahren zur Gewährung von vorläufigem Rechtsschutz vor dem Oberverwaltungsgericht				
1994	340	313	515	138
1995	135	314	331	118
1996	117	404	351	170
1997	171	383	387	167
1998	168	359	384	143
1999	142	445	434	153
2000	177	396	378	195
2001	199	313	288	224
2002	227	506	367	366
2003	375	402	476	301
2004	302	479	623	158
2005	160	366	397	129
2006	136	395	336	195
2007	194	521	403	312
2008	312	467	540	239
2009	240	586	603	223
2010	224	361	447	138
2011	138	358	354	142
2012	142	543	349	336
2013	336	585	793	128
2014	128	322	364	86

26. Übersicht über die Geschäftstätigkeit bei den Sozialgerichten 1994 bis 2014

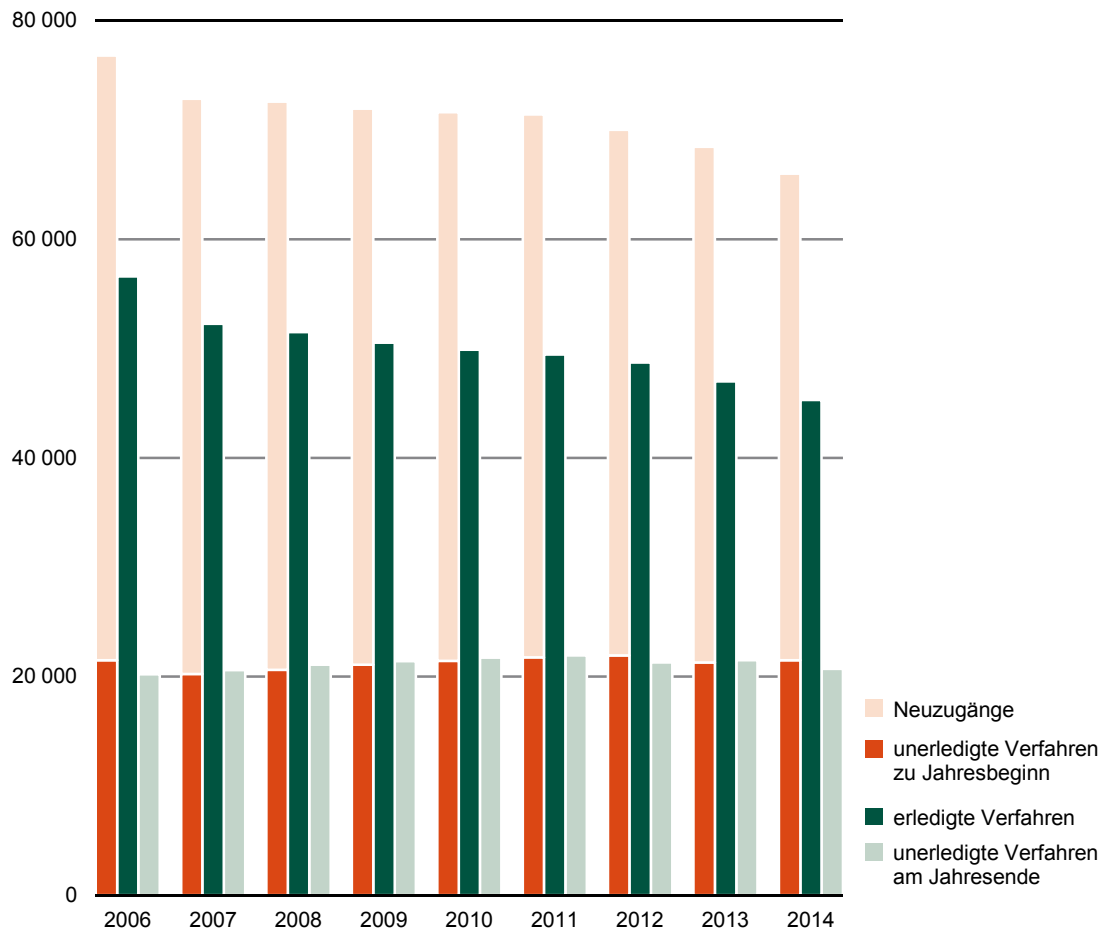
Jahr	Unerledigte Verfahren zu Jahresbeginn	Neuzugänge	Erledigte Verfahren	Unerledigte Verfahren am Jahresende
Klagen vor den Sozialgerichten				
1994	4 979	9 670	6 953	7 696
1995	7 670	12 510	8 777	11 403
1996	11 403	11 566	10 542	12 427
1997	12 427	15 057	10 898	16 586
1998	16 587	13 137	11 957	17 767
1999	17 767	13 078	12 930	17 915
2000	17 916	13 170	13 026	18 060
2001	18 062	15 316	13 830	19 548
2002	19 550	16 372	15 351	20 571
2003	20 576	18 652	14 677	24 551
2004	24 557	19 034	17 279	26 312
2005	26 306	19 960	21 098	25 168
2006	25 164	21 519	20 388	26 295
2007	26 175	25 868	22 388	29 655
2008	29 647	29 287	25 405	33 529
2009	33 542	30 007	29 464	34 085
2010	34 121	31 982	31 175	34 928
2011	34 953	31 121	31 748	34 326
2012	34 352	31 607	28 834	37 125
2013	37 146	32 224	30 664	38 706
2014	38 761	29 425	31 603	36 583
Berufungen vor dem Landessozialgericht				
1994	242	489	283	448
1995	447	576	390	633
1996	633	789	654	768
1997	768	923	736	955
1998	955	936	701	1 190
1999	1 190	1 319	924	1 585
2000	1 584	1 223	1 164	1 643
2001	1 642	1 358	1 345	1 655
2002	1 656	1 438	1 406	1 688
2003	1 693	1 633	1 432	1 894
2004	1 891	1 864	1 643	2 112
2005	2 131	1 919	1 701	2 349
2006	2 350	1 846	1 748	2 448
2007	2 450	1 997	1 793	2 654
2008	2 654	1 714	2 004	2 364
2009	2 365	1 838	1 846	2 357
2010	2 356	1 866	1 710	2 512
2011	2 512	2 161	1 754	2 919
2012	2 921	2 103	1 913	3 111
2013	3 111	2 591	1 958	3 744
2014	3 745	2 576	2 045	4 276

Quelle: bis 2006 Sächsisches Staatsministerium der Justiz

27. Übersicht über die Geschäftstätigkeit beim Sächsischen Finanzgericht 1994 bis 2014

Jahr	Unerledigte Verfahren zu Jahresbeginn	Neuzugänge	Erledigte Verfahren	Unerledigte Verfahren am Jahresende
Klagen				
1994	275	639	393	521
1995	521	776	518	779
1996	779	1 030	729	1 080
1997	1 079	1 559	876	1 762
1998	1 761	1 876	1 365	2 272
1999	2 271	2 084	1 660	2 695
2000	2 701	2 036	1 770	2 967
2001	2 964	1 938	1 878	3 024
2002	3 026	2 296	1 925	3 397
2003	3 399	2 537	2 388	3 548
2004	3 546	2 193	2 489	3 250
2005	3 248	1 894	2 300	2 842
2006	2 842	1 840	1 737	2 945
2007	2 945	1 907	1 848	3 004
2008	3 004	1 854	2 079	2 779
2009	2 779	1 819	1 993	2 605
2010	2 605	1 595	1 911	2 289
2011	2 289	1 509	1 770	2 028
2012	2 028	1 520	1 621	1 927
2013	1 927	1 490	1 521	1 896
2014	1 896	1 429	1 556	1 769
Verfahren zur Gewährung von vorläufigem Rechtsschutz				
1994	49	149	125	73
1995	72	157	159	70
1996	70	224	200	94
1997	94	315	279	130
1998	131	352	337	146
1999	147	444	403	188
2000	188	403	399	192
2001	193	408	451	150
2002	149	435	412	172
2003	172	567	529	210
2004	209	536	567	178
2005	178	489	507	160
2006	160	505	442	223
2007	223	607	565	265
2008	263	485	567	181
2009	181	511	491	201
2010	201	469	469	201
2011	201	449	454	196
2012	196	435	447	184
2013	184	394	401	177
2014	177	344	365	156

Abb. 1 Geschäftsentwicklung bei den Amtsgerichten 2006 bis 2014
Zivilverfahren



Erlidigte Verfahren 2014 nach Sachgebieten in Prozent

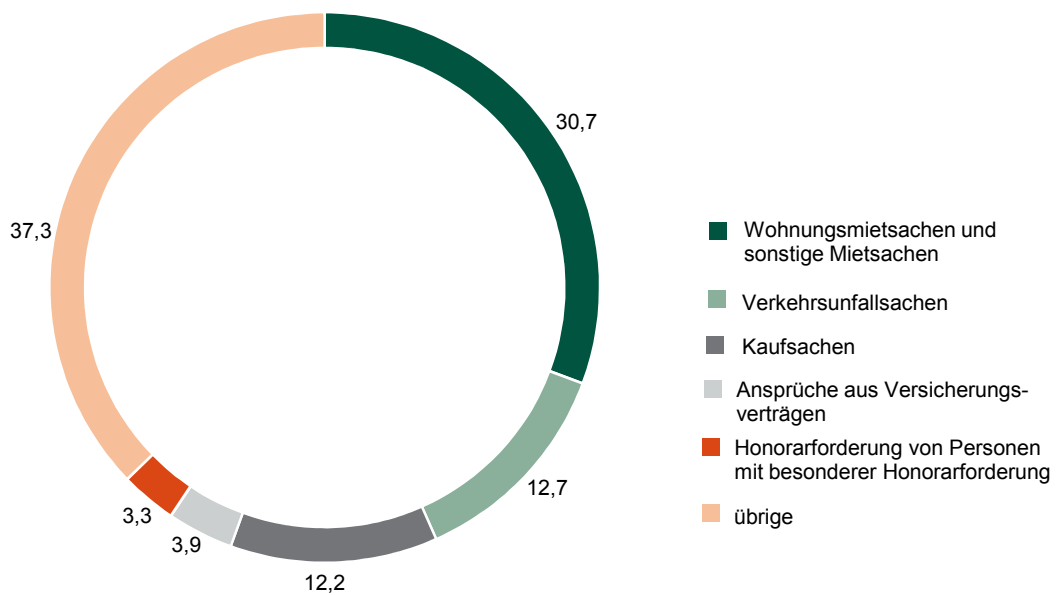
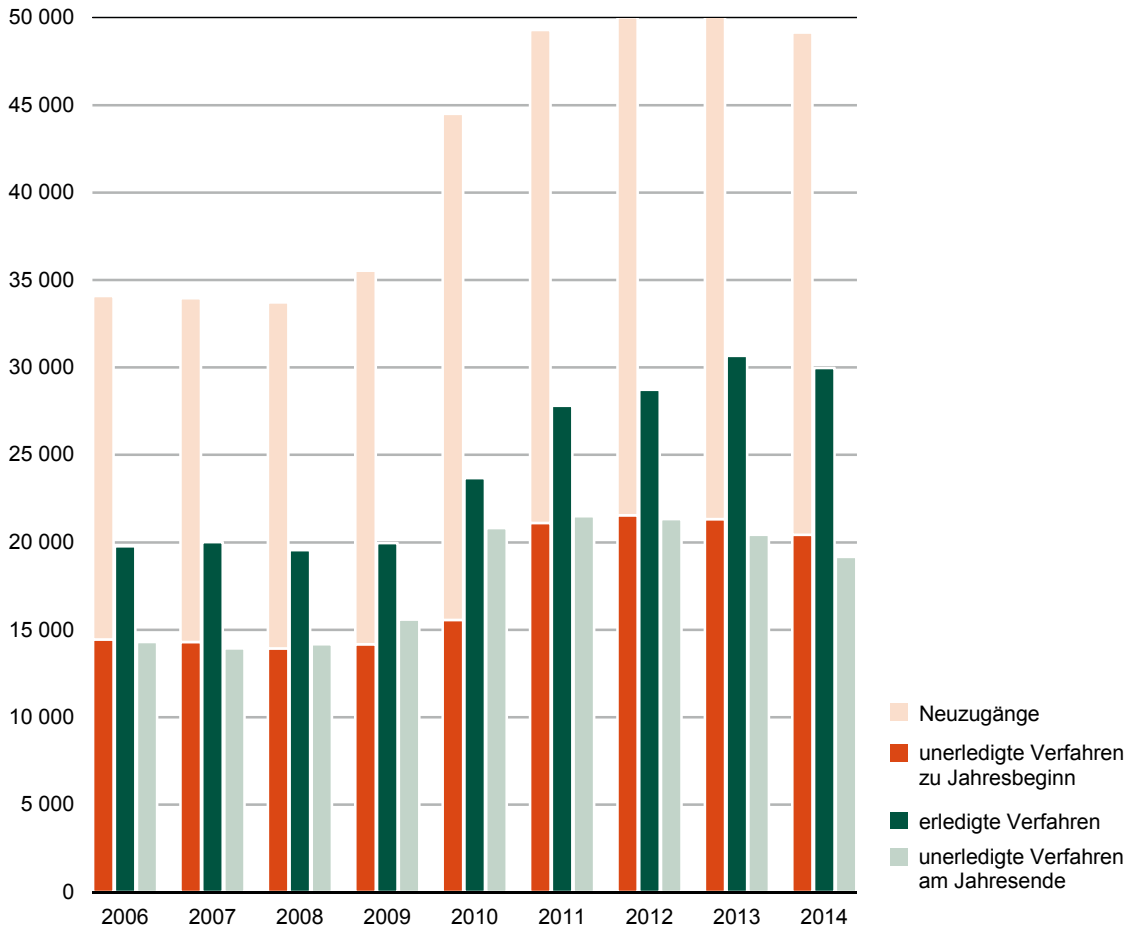


Abb. 2 Geschäftsentwicklung bei den Amtsgerichten 2006 bis 2014
 Familiensachen



Erledigte Verfahren 2014 nach Sachgebieten in Prozent

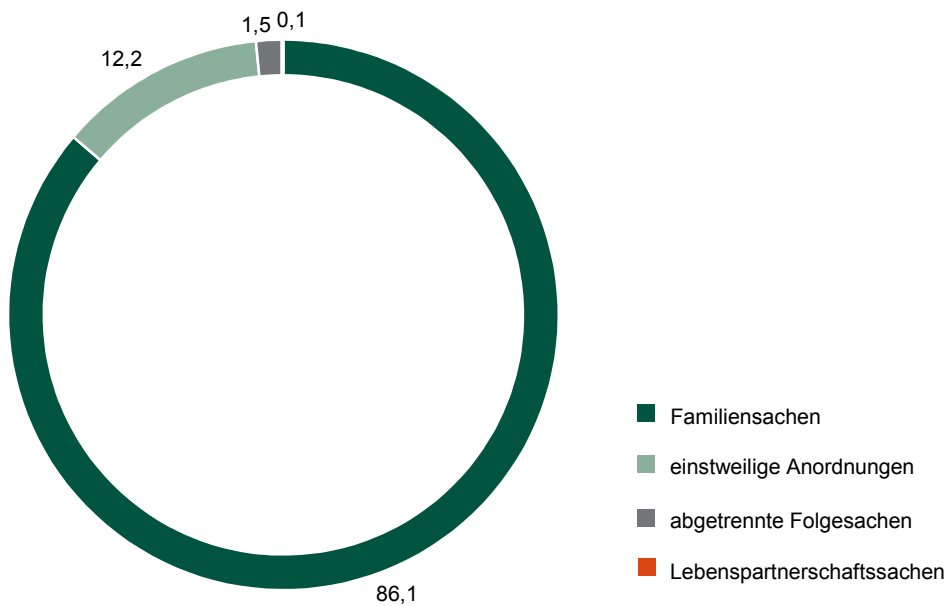
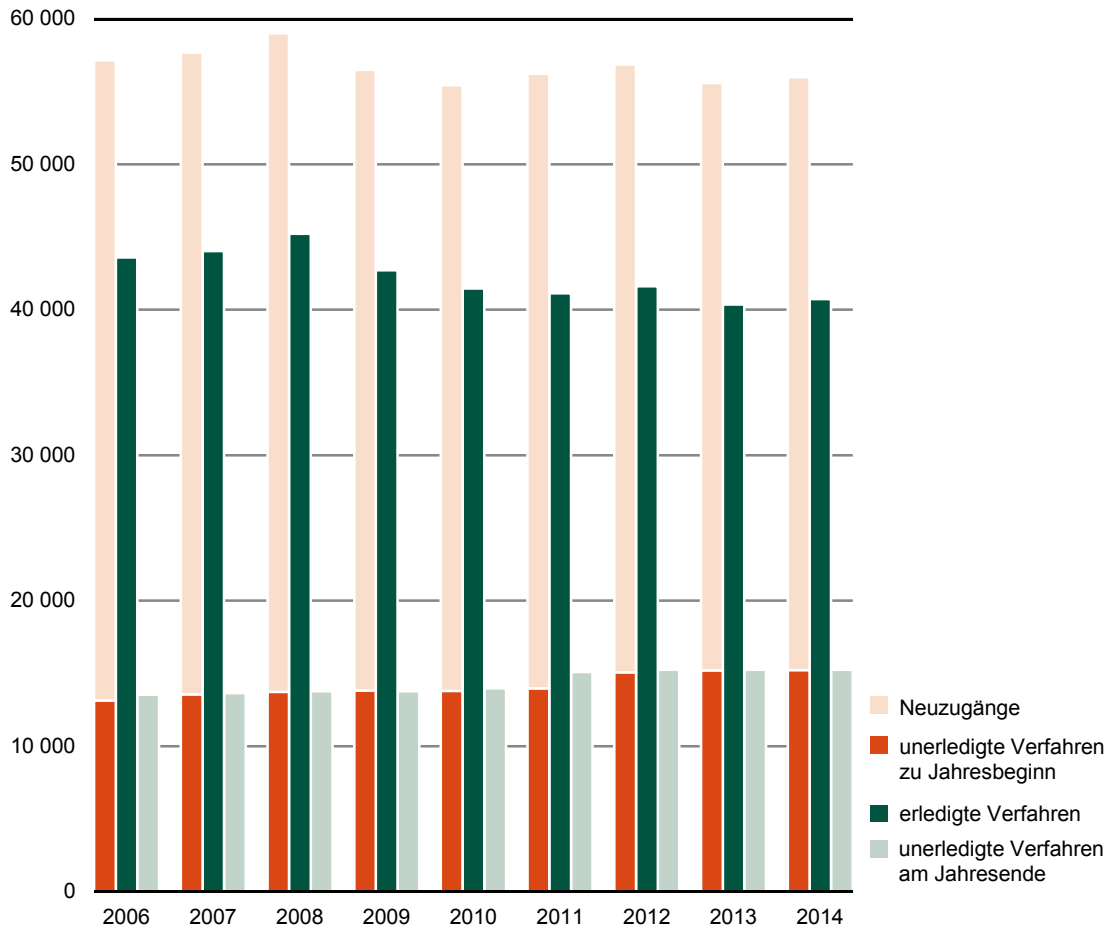


Abb. 3 Geschäftsentwicklung bei den Amtsgerichten 2006 bis 2014
Strafverfahren



Erledigte Verfahren 2014 nach Sachbietsgruppen in Prozent

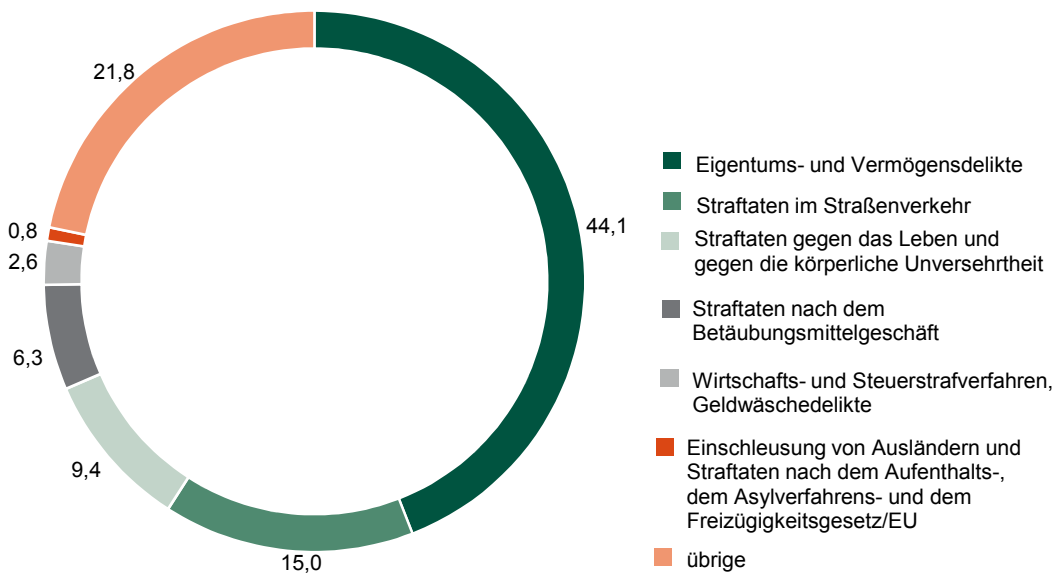
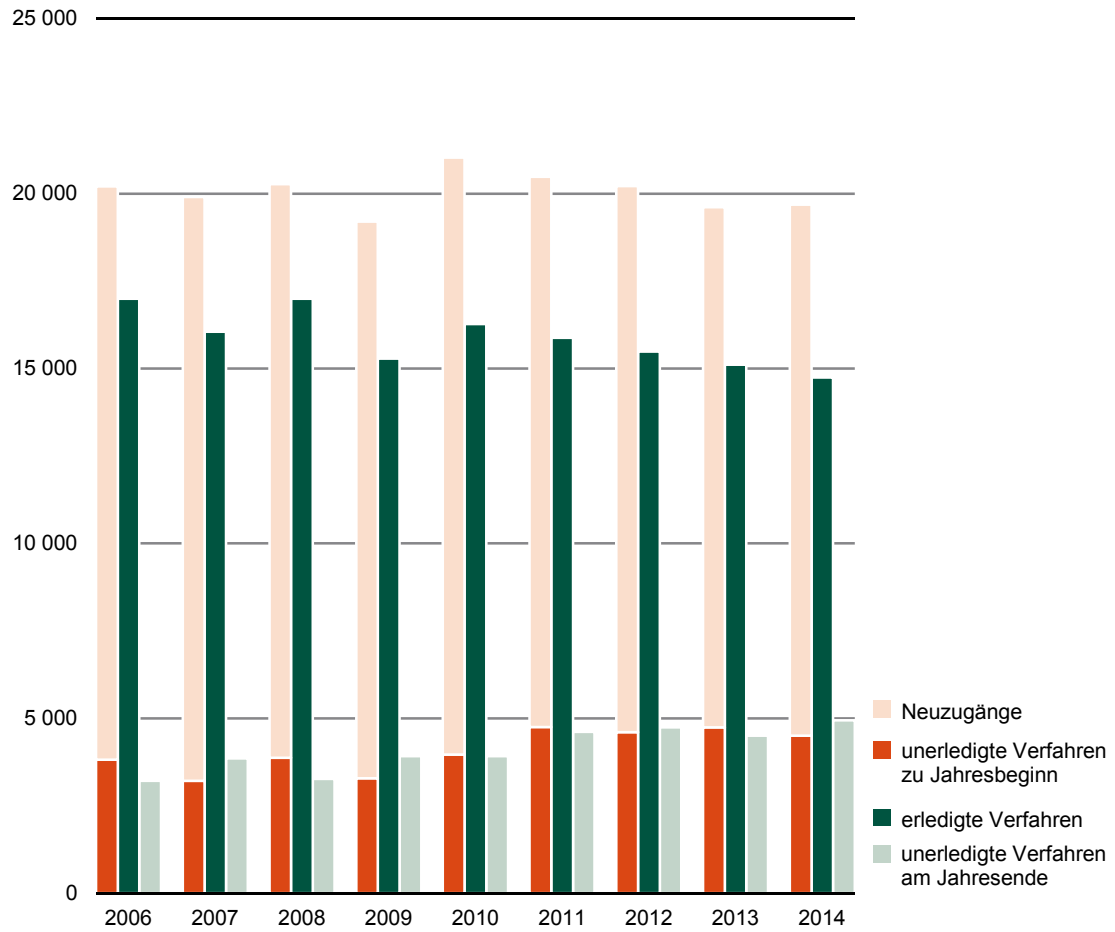


Abb. 4 Geschäftsentwicklung bei den Amtsgerichten 2006 bis 2014
Bußgeldverfahren



Erledigte Verfahren 2014 nach der Art der Erledigung in Prozent

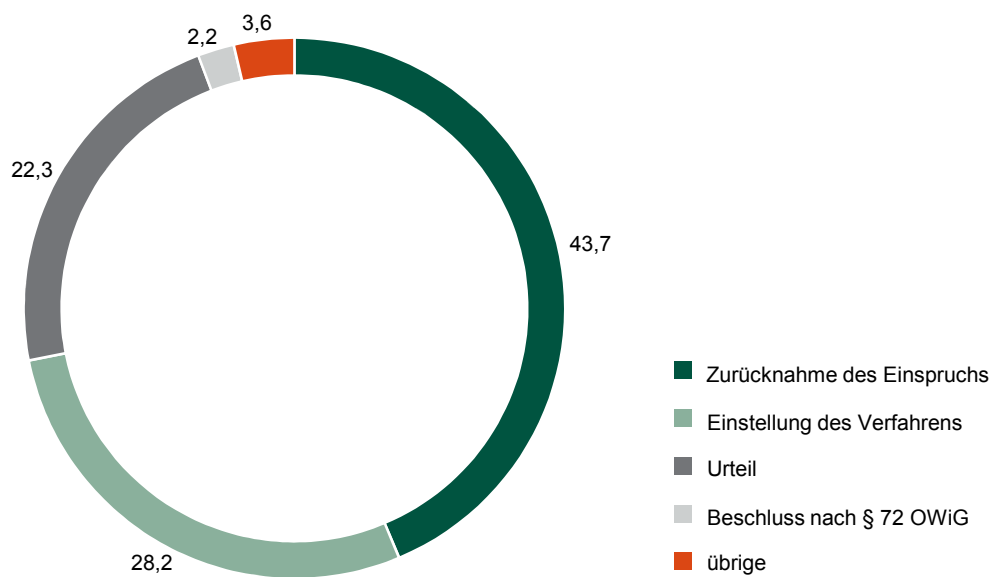


Abb. 5 Hauptverfahren vor den Verwaltungsgerichten 2014 nach Sachgebieten in Prozent

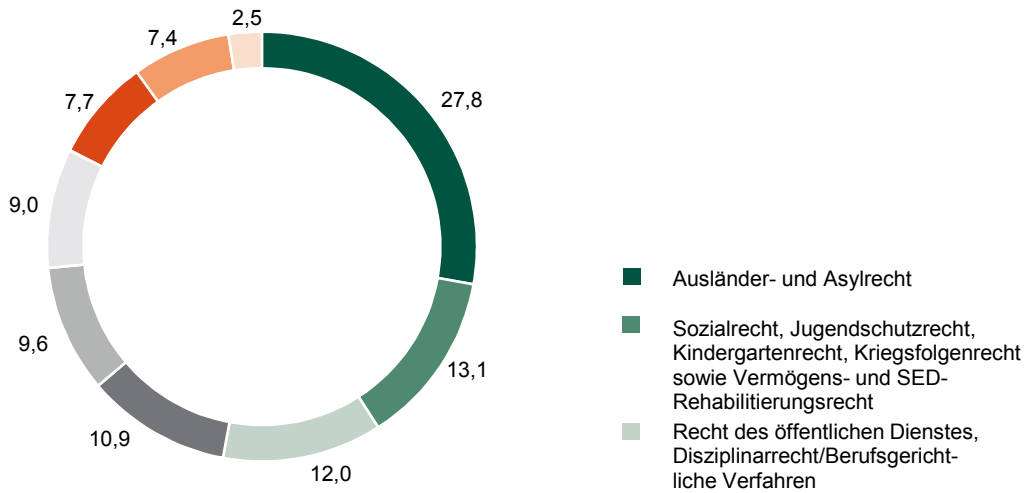


Abb. 6 Hauptverfahren vor dem Oberverwaltungsgericht 2014 nach Sachgebieten in Prozent

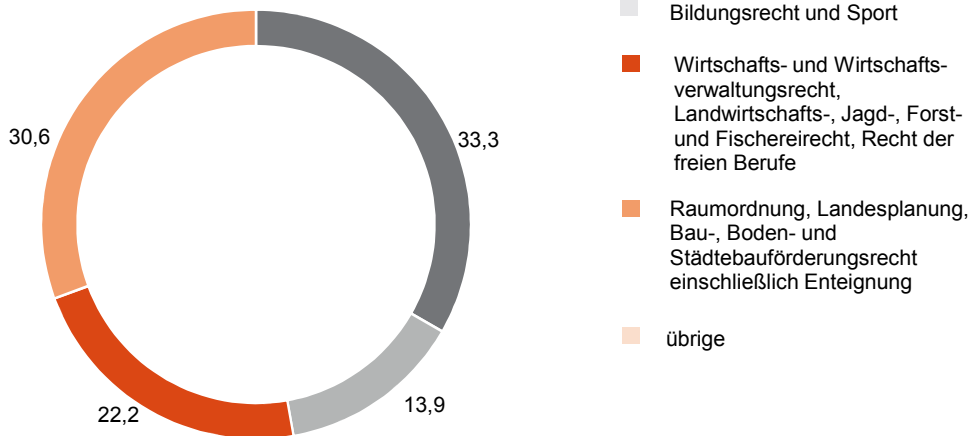


Abb. 7 Klagen vor dem Finanzgericht 2014 nach Sachgebieten in Prozent

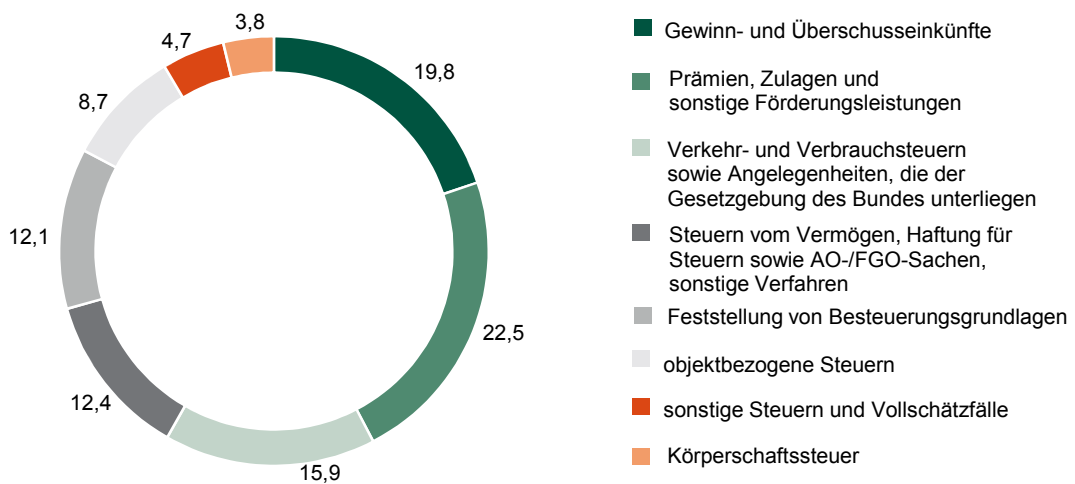


Abb. 8 Klagen vor den Sozialgerichten 2014 nach dem Verfahrensgegenstand in Prozent

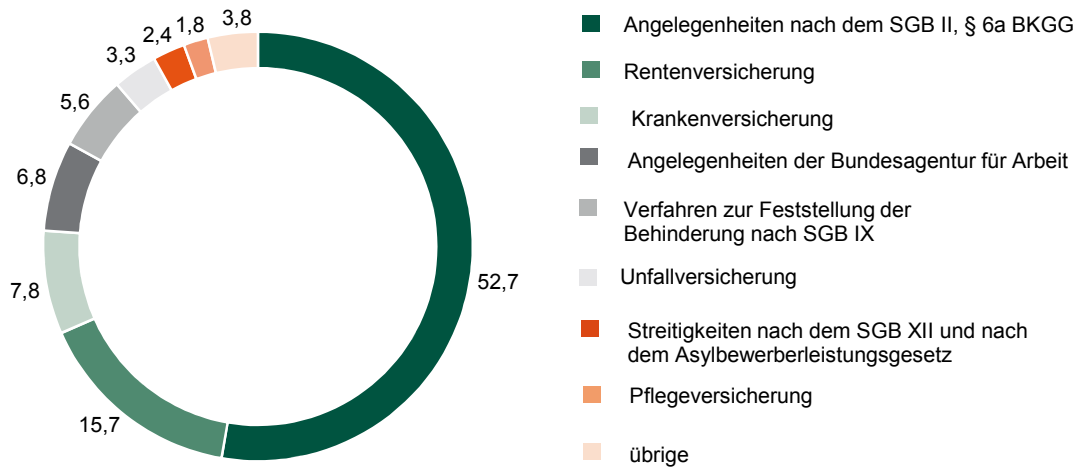


Abb. 9 Berufungen vor dem Landessozialgericht 2014 nach dem Verfahrensgegenstand in Prozent

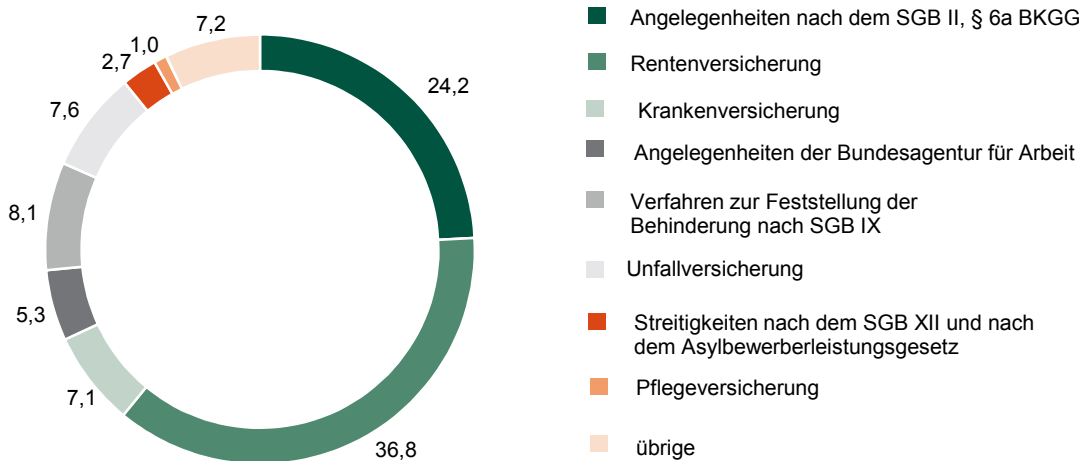
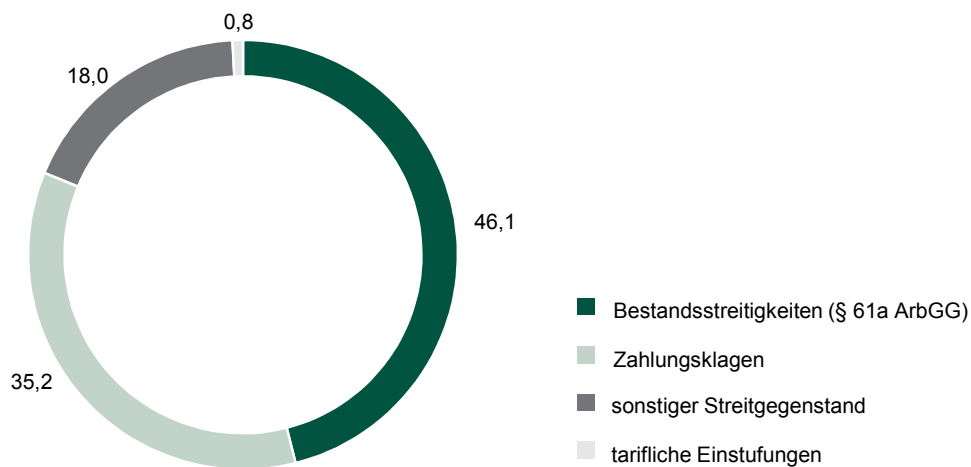


Abb. 10 Urteilsverfahren vor den Arbeitsgerichten 2014 nach dem Verfahrensgegenstand in Prozent



Herausgeber:

Statistisches Landesamt des Freistaates Sachsen

Redaktion:

Statistisches Landesamt des Freistaates Sachsen

Gestaltung und Satz:

Statistisches Landesamt des Freistaates Sachsen

Redaktionsschluss:

Oktober 2015

Bezug:

Statistisches Landesamt des Freistaates Sachsen

Hausanschrift: Macherstraße 63, 01917 Kamenz

Telefon: +49 3578 33-1423

Telefax: +49 3578 33-551499

E-Mail: vertrieb@statistik.sachsen.de

www.statistik.sachsen.de/shop

Verteilerhinweis

Diese Informationsschrift wird von der Sächsischen Staatsregierung im Rahmen ihrer verfassungsmäßigen Verpflichtung zur Information der Öffentlichkeit herausgegeben. Sie darf weder von politischen Parteien noch von deren Kandidaten oder Helfern zum Zwecke der Wahlwerbung verwendet werden. Dies gilt für alle Wahlen.

Missbräuchlich ist insbesondere die Verteilung auf Wahlveranstaltungen, an Informationsständen der Parteien sowie das Einlegen, Aufdrucken oder Aufkleben parteipolitischer Informationen oder Werbemittel.

Untersagt ist auch die Weitergabe an Dritte zur Verwendung bei der Wahlwerbung.

Copyright

Statistisches Landesamt des Freistaates Sachsen, Kamenz, 2015

Vervielfältigung und Verbreitung, auch auszugsweise, mit Quellenangabe gestattet.

ISSN 2195-304X