



Statistischer Bericht



Organisation, Personal und Geschäftsanfall bei den Gerichten und Staatsanwaltschaften im Freistaat Sachsen

2016

B VI 2 – j/16

Zeichenerklärung

- Nichts vorhanden (genau Null)
- 0 weniger als die Hälfte von 1 in der letzten besetzten Stelle, jedoch mehr als nichts
- ... Angabe fällt später an
- / Zahlenwert nicht sicher genug
- . Zahlenwert unbekannt oder geheim zu halten
- x Tabellenfach gesperrt, weil Aussage nicht sinnvoll
- () Aussagewert ist eingeschränkt
- p vorläufige Zahl
- r berichtigte Zahl
- s geschätzte Zahl

Inhalt

	Seite
Vorbemerkungen	3
Erläuterungen	3
Justizbehörden des Freistaates Sachsen	7
Sächsische Organe der Rechtssprechung	9
Tabellen	
1. Struktur der Gerichte und Staatsanwaltschaften am 31. Dezember 2016	
1.1 Struktur der ordentlichen Gerichte und Staatsanwaltschaften am 31. Dezember 2016	11
1.2 Struktur der Fachgerichte am 31. Dezember 2016	11
2. Gemeinden und Einwohner in den Gerichtsbezirken 2009 bis 2015	12
3. Personal der Gerichte und Staatsanwaltschaften am 31. Dezember 2016	14
4. Zivilgerichte	
4.1 Zivilverfahren vor den Amtsgerichten 2016 nach Landgerichtsbezirken	16
4.2 Zivilverfahren vor den Landgerichten 2016	18
4.3 Zivilverfahren vor dem Oberlandesgericht 2016	21
5. Familiengerichte	
5.1 Familiensachen vor den Amtsgerichten 2016 nach Landgerichtsbezirken	23
5.2 Familiensachen vor dem Oberlandesgericht 2016	24
6. Strafgerichte	
6.1 Straf- und Bußgeldverfahren vor den Amtsgerichten 2016 nach Landgerichtsbezirken	26
6.2 Strafverfahren vor den Landgerichten 2016	29
6.3 Straf- und Bußgeldverfahren vor dem Oberlandesgericht 2016	33
6.4 Rehabilitierungsverfahren vor den Landgerichten 2016	35
6.5 Rehabilitierungsverfahren (Beschwerden) vor dem Oberlandesgericht 2016	36
7. Verfahren der freiwilligen Gerichtsbarkeit 2016	37
8. Staatsanwaltschaften	
8.1 Ermittlungsverfahren und sonstige Verfahren 2016	38
8.2 Ermittlungsverfahren und sonstige Verfahren bei der Generalstaatsanwaltschaft 2016	40
9. Arbeitsgerichte	
9.1 Verfahren vor den Arbeitsgerichten 2016	41
9.2 Verfahren vor dem Landesarbeitsgericht 2016	43
10. Verwaltungsgerichte	
10.1 Verfahren vor den Verwaltungsgerichten 2016	45
10.2 Verfahren vor dem Oberverwaltungsgericht 2016	47
11. Sozialgerichte	
11.1 Verfahren vor den Sozialgerichten 2016	50
11.2 Verfahren vor dem Landessozialgericht 2016	52
12. Geschäftsentwicklung bei den Zivilgerichten 2011 bis 2016	
12.1 Zivilverfahren vor den Amtsgerichten	55
12.2 Zivilverfahren vor den Landgerichten	56
12.3 Zivilverfahren vor dem Oberlandesgericht	57
13. Geschäftsentwicklung bei den Familiengerichten 2011 bis 2016	
13.1 Familiensachen vor den Amtsgerichten	58
13.2 Familiensachen vor dem Oberlandesgericht	59

	Seite
14. Geschäftsentwicklung bei den Strafgerichten 2011 bis 2016	
14.1 Straf- und Bußgeldverfahren vor den Amtsgerichten	60
14.2 Strafverfahren vor den Landgerichten	61
14.3 Straf- und Bußgeldverfahren vor dem Oberlandesgericht	62
14.4 Rehabilitierungsverfahren vor den Landgerichten	64
14.5 Rehabilitierungsverfahren (Beschwerden) vor dem Oberlandesgericht	64
15. Geschäftsentwicklung bei den Staatsanwaltschaften 2011 bis 2016	
15.1 Ermittlungsverfahren bei den Staatsanwaltschaften	65
15.2 Ermittlungsverfahren gemäß § 145 GVG bei der Generalstaatsanwaltschaft	65
16. Geschäftsentwicklung bei den Arbeitsgerichten 2011 bis 2016	
16.1 Arbeitsrechtsverfahren vor den Arbeitsgerichten	66
16.2 Arbeitsrechtsverfahren vor dem Landesarbeitsgericht	67
17. Geschäftsentwicklung bei den Verwaltungsgerichten 2011 bis 2016	
17.1 Verfahren vor den Verwaltungsgerichten	68
17.2 Verfahren vor dem Oberverwaltungsgericht	70
18. Geschäftsentwicklung bei den Sozialgerichten 2011 bis 2016	
18.1 Verfahren vor den Sozialgerichten	72
18.2 Verfahren vor dem Landessozialgericht	73
19. Geschäftsentwicklung beim Sächsischen Finanzgericht 2011 bis 2016	74
20. Übersicht über die Geschäftstätigkeit bei den Zivilgerichten 1994 bis 2016	75
21. Übersicht über die Geschäftstätigkeit bei den Familiengerichten 1994 bis 2016	77
22. Übersicht über die Geschäftstätigkeit bei den Strafgerichten 1994 bis 2016	79
23. Übersicht über die Geschäftstätigkeit bei den Staatsanwaltschaften 1994 bis 2016	83
24. Übersicht über die Geschäftstätigkeit bei den Arbeitsgerichten 1994 bis 2016	84
25. Übersicht über die Geschäftstätigkeit bei den Verwaltungsgerichten 1994 bis 2016	87
26. Übersicht über die Geschäftstätigkeit bei den Sozialgerichten 1994 bis 2016	90
27. Übersicht über die Geschäftstätigkeit beim Sächsischen Finanzgericht 1994 bis 2016	91
Abbildungen	
Abb. 1 Geschäftsentwicklung bei den Amtsgerichten 2008 bis 2016 Zivilverfahren	92
Abb. 2 Geschäftsentwicklung bei den Amtsgerichten 2008 bis 2016 Familiensachen	93
Abb. 3 Geschäftsentwicklung bei den Amtsgerichten 2008 bis 2016 Strafverfahren	94
Abb. 4 Geschäftsentwicklung bei den Amtsgerichten 2008 bis 2016 Bußgeldverfahren	95
Abb. 5 Hauptverfahren vor den Verwaltungsgerichten 2016 nach Sachgebieten	96
Abb. 6 Hauptverfahren vor dem Oberverwaltungsgericht 2016 nach Sachgebieten	96
Abb. 7 Klagen vor dem Finanzgericht 2016 nach Sachgebieten	96
Abb. 8 Klagen vor den Sozialgerichten 2016 nach dem Verfahrensgegenstand	97
Abb. 9 Berufungen vor dem Landessozialgericht 2016 nach dem Verfahrensgegenstand	97
Abb. 10 Urteilsverfahren vor den Arbeitsgerichten 2016 nach dem Verfahrensgegenstand	97

Vorbemerkungen

Diese Veröffentlichung beinhaltet die Ergebnisse der Justizgeschäftsstatistiken, die zu den koordinierten Länderstatistiken gehören und bundeseinheitlich durchgeführt werden. Um die Organe der Justizverwaltung, die gesetzgebenden Körperschaften und die Öffentlichkeit mit den notwendigen Informationen versorgen zu können, werden ausgewählte Daten über die ordentliche Gerichtsbarkeit, Fachgerichtsbarkeiten und Staatsanwaltschaften monatlich erhoben und aufbereitet. Dabei werden der Geschäftsanfall (Neuzugänge), die Geschäftsentwicklung und bei den Erledigungen detaillierte Angaben zum Verfahren erfasst. Die dargestellten Ergebnisse enthalten bei Neuzugängen und erledigten Verfahren keine Abgaben innerhalb des Gerichts. Korrekturen in den Beständen durch die Gerichte führen dazu, dass der Endbestand eines Jahres vom Anfangsbestand des darauf folgenden Jahres abweichen kann. Seit 1993 bzw. 1994 liegen in Sachsen verlässliche Jahresergebnisse vor.

Rechtsgrundlagen

- Gesetz über die Statistik für Bundeszwecke Bundesstatistikgesetz - BStatG) vom 22. Januar 1987 (BGBl. I S. 462, 565), das durch Artikel 1 des Gesetzes vom 26. Juli 2016 (BGBl. I S. 1768) geändert worden ist
- Sächsisches Statistikgesetz (SächsStatG) vom 17. Mai 1993 (SächsGVBl. S. 453), zuletzt geändert durch Art. 13 des Gesetzes vom 6. Juni 2002 (SächsGVBl. S. 168)
- Verwaltungsvorschrift des Sächsischen Staatsministeriums der Justiz über die statistische Erhebung bei den ordentlichen Gerichten und Staatsanwaltschaften (VwV Justizgeschäftsstatistik) vom 15. Dezember 2016, AZ 1441-I2-3111/15 (unveröffentlicht) (SächsJMBI. 2017 Nr. 1 S. 2)
- Verwaltungsvorschrift des Sächsischen Staatsministeriums der Justiz über die statistische Erhebung bei den Fachgerichten (VwV Geschäftsstatistik bei den Fachgerichten) vom 20. Dezember 2016, AZ 1441-I2-3112/15 (unveröffentlicht) (SächsJMBI. 2017 Nr. 1 S. 2)

Erläuterungen

Justizgeschäftsstatistiken der ordentlichen Gerichtsbarkeit

Das Statistische Landesamt führt Erhebungen in der Zivil-, Familien- und Straferichtsbarkeit durch. Die Erhebung und Übermittlung der Daten von den Gerichten erfolgt durch die den Geschäftsstellen zur Verfügung stehenden Geschäftsstellenautomationsprogrammen in elektronischer Form. Daten über die Rehabilitierungsverfahren werden noch monatlich auf Zählkarten und Monatsübersichten geliefert.

Zivilverfahren

Die Erhebung erstreckt sich in allen Instanzen auf Verfahren der streitigen Zivilgerichtsbarkeit und in der Rechtsmittelinstanz auch auf die freiwillige Gerichtsbarkeit.

Die Zivilgerichte entscheiden in allen bürgerlichen Rechtsstreitigkeiten (§ 13 GVG). Aufgaben *der streitigen Zivilgerichtsbarkeit* sind die Durchsetzung bürgerlich-rechtlicher Ansprüche sowie die Feststellung von Rechten und Rechtsverhältnissen zwischen zwei oder mehreren Personen. Darunter fallen z. B. Streitigkeiten aus Kauf-, Miet-, Werk- oder Dienstverträgen, Unterlassungsansprüche, Schadensersatzforderungen, Erbschaftsangelegenheiten oder Nachbarschaftsstreitigkeiten. Die Rechtsbeziehungen von Personen untereinander, die sich als Parteien (Kläger und Beklagter) gleichberechtigt bei den ordentlichen Gerichten gegenüberstehen, werden im BGB geregelt.

Der Zivilprozess gliedert sich in das *Erkenntnis- und Vollstreckungsverfahren*. Im Erkenntnisverfahren hat das Gericht auf Klage desjenigen, der Rechtsschutz begehrt, dessen behauptetes Recht nachzuprüfen und durch Urteil auszusprechen, was rechtens ist. Das Vollstreckungsgericht dient der Verwirklichung der festgestellten Ansprüche durch die Zwangsvollstreckung. Daneben gibt es das Verfahren des Arrestes und der einstweiligen Verfügung, durch das gefährdete Rechte auf Grund bloßer Glaubhaftmachung einstweilen gesichert werden können, ohne dass das gefährdete Recht abschließend festgestellt wurde.

Der Zivilstreit wird beim *Amtsgericht* durch den *Einzelrichter* allein entschieden. Das zivilprozessuale Verfahren richtet sich nach der Zivilprozessordnung. Im streitigen Zivilverfahren besteht die sachliche Zuständigkeit der Amtsgerichte für Zivilprozesse bis zu einem Streitwert von 5 000 €. Unabhängig vom jeweiligen Streitwert kommen Mietstreitigkeiten, Mahnverfahren, Zwangsvollstreckungs- und Insolvenzverfahren vor das Amtsgericht. Seit dem 1. Januar 2013 fungiert das Amtsgericht Zwickau als Zentrales Vollstreckungsgericht für den Freistaat Sachsen und führt das Schuldnerverzeichnis und das Verzeichnis der Vermögensauskünfte. Das zentrale Mahngericht der mitteldeutschen Länder befindet sich seit Mai 2007 beim Amtsgericht Aschersleben in Sachsen-Anhalt.

Für alle übrigen Zivilsachen entscheiden die *Zivilkammern der Landgerichte* als erste Instanz. Die Zivilkammern sind, soweit nicht nach den Vorschriften der Prozessgesetze an Stelle der Kammer der Einzelrichter zu entscheiden hat, mit drei Mitgliedern einschließlich des Vorsitzenden besetzt.

Neben den Zivilkammern gibt es in Sachsen die Kammern für Handelssachen sowie Kammern für Baulandsachen. Als Handelssachen gelten gemäß § 95 GVG u. a. Klagen gegen einen Kaufmann aus beiderseitigen Handelsgeschäften, aus Wechseln und Schecks, Warenzeichen- und Wettbewerbsstreitigkeiten sowie Börsensachen. Baulandsachen sind Verfahren, in denen über Enteignung und

enteignungsähnliche Eingriffe (z. B. Umlegung) entschieden wird, um die städtebauliche Entwicklung in Stadt und Land zu ordnen (§§ 217 ff. BauGB).

Über Berufungen gegen Urteile des Amtsgerichts entscheidet das Landgericht, wenn der Beschwerdewert höher als 600 € ist. Ein weiteres Rechtsmittel ist nicht gegeben. Gegen die erstinstanzlichen Entscheidungen des Landgerichts gibt es Berufungen an das Oberlandesgericht und gegen dessen Entscheidungen die Revision an den Bundesgerichtshof.

Die Verfahren der *freiwilligen Gerichtsbarkeit* sind auf Rechtsgestaltung, die Fürsorge für Personen und die Sicherung bestehender Rechte gerichtet. Den in der freiwilligen Gerichtsbarkeit allein zuständigen Amtsgerichten obliegen die Regelungen von Vormundschafts- und zum Teil von Familiensachen (Versorgungsausgleich), von Nachlasssachen sowie die Registerführung (z. B. Grundbuch, Güterrechts-, Vereins- und Handelsregister). Die Verfahren werden teils von Amts wegen (z. B. Bestellung eines Vormundes) und teils auf Antrag (z. B. Eintragung ins Handelsregister) eingeleitet. Das gerichtliche Verfahren richtet sich nach dem Gesetz über die Angelegenheiten der freiwilligen Gerichtsbarkeit und nach der Grundbuchordnung. Es gibt keine Parteien, sondern Beteiligte. Das Amtsgericht entscheidet durch Beschluss oder Verfügung. Gegen seine Entscheidung gibt es die Beschwerde an das Landgericht und gegen dessen Entscheidung die weitere Beschwerde an das Oberlandesgericht.

Familiensachen

Statistisch erfasst werden Ehesachen, insbesondere Scheidungssachen, Scheidungsfolgesachen, Kindschaftsachen, andere Familiensachen sowie Lebenspartnerschaftssachen. Zu den Scheidungsfolgesachen gehören das Sorge- und Umgangsrecht für Kinder, die Regelung über den Versorgungsausgleich, der Unterhalt für Kinder und Ehegatten, die Rechtsverhältnisse an der Ehwohnung und am Hausrat sowie die Ansprüche aus dem ehelichen Güterrecht. Entscheidungen in Familiensachen werden im Rahmen des FamFG getroffen. Zuständig sind in erster Instanz die Amtsgerichte als Familiengerichte. Jedes Familiengericht ist mit einem *Einzelrichter* besetzt. In der Rechtsmittelinstanz entscheiden die *Familiensenate* bei dem Oberlandesgericht.

Straf- und Bußgeldverfahren

Erhoben werden bei den ordentlichen Gerichten anhängige Strafverfahren und Bußgeldverfahren. Bei den über Zählkarten erfassten Strafverfahren werden Strafbefehlsverfahren nur berücksichtigt, wenn Einspruch eingelegt wurde und eine strafgerichtliche Hauptverhandlung stattgefunden hat.

Rechtsgrundlage des deutschen Strafrechts ist das Strafgesetzbuch. Es ist am 13. November 1998 nach einer Reihe von grundlegenden Reformen neu bekannt gemacht worden. Das Strafprozessrecht ist im Wesentlichen

in der Strafprozessordnung geregelt. Weitere Bestimmungen enthalten u. a. das Jugendgerichtsgesetz, die Abgabenordnung und das Gesetz über Ordnungswidrigkeiten.

Das *Strafverfahren* verläuft in zwei Hauptabschnitten – das Vorverfahren bei der Staatsanwaltschaft und das gerichtliche Strafverfahren. Nach Abschluss der Ermittlungen der Staatsanwaltschaft kann Anklage beim zuständigen Gericht erhoben werden. Das Gericht entscheidet im Zwischenverfahren über die Eröffnung eines Hauptverfahrens. Liegt ein hinreichender Tatverdacht vor, so lässt es in dem Eröffnungsbeschluss die Anklage zur Hauptverhandlung zu. Die *Hauptverhandlung* ist das Kernstück des Strafprozesses.

Bei bestimmten Delikten, z. B. Beleidigung, Hausfriedensbruch kann *Privatklage* erhoben werden, ohne vorher die Staatsanwaltschaft angehen zu müssen. Die Strafprozessordnung lässt für leichtere Vergehen eine Bestrafung ohne Hauptverhandlung zu. In diesem summarischen Strafverfahren ergehen *Strafbefehle* und diese erhalten die Wirkung eines rechtskräftigen Urteils, wenn nicht innerhalb einer Frist von einer Woche Einspruch erhoben wird.

Bei Strafsachen hängt die Regelung *der Zuständigkeit der Gerichte* zur Entscheidung *in der ersten Instanz* vor allem von dem Tatvorwurf ab.

Die *Amtsgerichte* sind bei Straftaten geringerer Schwere und Bedeutung für die leichte und mittlere Kriminalität gemäß § 24 GVG zuständig. Der Richter beim Amtsgericht entscheidet als Strafrichter (*Einzelrichter*) bei Vergehen, wenn sie im Wege der Privatklage verfolgt werden oder wenn eine höhere Strafe als Freiheitsstrafe von zwei Jahren nicht zu erwarten ist. Wenn keine höhere Freiheitsstrafe als vier Jahre zu erwarten ist, entscheidet das *Schöffengericht* (ein Berufsrichter, zwei Schöffen). In besonderen Fällen kann das Schöffengericht als „Erweitertes Schöffengericht“ (zwei Berufsrichter, zwei Schöffen) tätig werden.

Die *Landgerichte* sind für die schwere Kriminalität zuständig. Die Entscheidung fällt die Große Strafkammer mit zwei oder drei Berufsrichtern, soweit die Strafkammer als Schwurgericht oder der erstinstanzliche Strafsenat des Oberlandesgerichts nicht tätig wurde. Die Große Strafkammer entscheidet als Schwurgericht (drei Berufsrichter, zwei Schöffen) bei bestimmten Straftaten der schwersten Kriminalität, nämlich bei vorsätzlich begangenen Tötungsdelikten (Mord, Totschlag usw.). Bei den Landgerichten sind als besondere Strafkammern die Wirtschaftsstrafkammer und die Staatsschutzkammer eingerichtet.

Die *Zuständigkeit der Gerichte in der Rechtsmittelinstanz* wird in Abhängigkeit der Vorinstanz und des Spruchkörpers geregelt.

Gegen die Urteile der erstinstanzlichen Gerichte können im Allgemeinen folgende Rechtsmittel eingelegt werden.

- Gegen Urteile der Amtsgerichte (Einzelrichter und Schöffengericht) sind Berufung an das Landgericht

(Kleine Strafkammer) und Sprungrevision an das Oberlandesgericht zulässig.

- Gegen die Urteile der Landgerichte und des Oberlandesgerichtes:

Erstinstanzliche Urteile der Großen Strafkammer und des Oberlandesgerichts können nur mit der Revision angefochten werden. Über die Revision entscheidet der Bundesgerichtshof in Karlsruhe.

- Gegen die Urteile der Strafkammern in der zweiten Instanz ist Revision beim Oberlandesgericht zulässig.

Zuständig für Jugendstrafsachen sind bei den Gerichten die Jugendrichter und das Jugendschöffengericht, bei den Landgerichten die Jugendkammern.

Das *Bußgeldverfahren* richtet sich nach dem Gesetz über Ordnungswidrigkeiten (OWiG). Es ist am 19. Februar 1987 neu bekannt gemacht worden. Das Ermittlungsverfahren wird von der Verwaltungsbehörde geführt. Sie kann einen Bußgeldbescheid erlassen. Gegen ihn kann der Betroffene binnen zwei Wochen Einspruch erheben und dadurch die Entscheidung des Amtsgerichtes herbeiführen. Dieses entscheidet wie im Strafverfahren auf Grund einer Hauptverhandlung durch Urteil oder, wenn der Betroffene und die Staatsanwaltschaft nicht widersprechen, im Beschlussverfahren. Gegen die Entscheidung ist Rechtsbeschwerde zulässig. Über sie entscheidet das Oberlandesgericht.

Rehabilitierungsverfahren

Statistisch erfasst werden die Verfahren, die nach dem Gesetz über die Rehabilitation und Entschädigung von Opfern rechtsstaatswidriger Strafverfolgungsmaßnahmen im Beitrittsgebiet (Strafrechtliches Rehabilitierungsgesetz - StrRehaG) in der Fassung der Bekanntmachung vom 17. Dezember 1999 (BGBl. I S. 2665), zuletzt geändert durch Artikel 11 des Gesetzes vom 22. Juni 2011 (BGBl. I S. 1202), anhängig sind. Zuständig in erster Instanz sind die Strafabteilungen der Landgerichte. Gegen deren Entscheidung ist die Beschwerde vor dem Oberlandesgericht zulässig.

Justizgeschäftsstatistik der Staatsanwaltschaften

Die Erhebung erstreckt sich auf Daten über Ermittlungsverfahren und über sonstige Tätigkeiten der Staatsanwaltschaften. Die Daten werden in elektronischer Form an das Statistische Landesamt übermittelt.

Der *Staatsanwaltschaft* obliegt als Strafverfolgungsbehörde die Leitung des Ermittlungsverfahrens, die Erhebung und Vertretung der Anklage und die Strafvollstreckung. Bei Anwendung des Jugendstrafrechts ist nicht die Staatsanwaltschaft, sondern der Jugendrichter die Vollstreckungsbehörde.

Die *Generalstaatsanwaltschaft* mit Sitz in Dresden ist die oberste Staatsanwaltschaft in Sachsen. Als erstinstanzliche Strafsachen erhob die Generalstaatsanwaltschaft bis 2001 auch Verfahren, die Straftaten nach § 261 StGB (Geldwäsche) verfolgten. Bundesweit werden die gemäß § 145 GVG übernommenen Verfahren gesondert ausge-

wiesen. Darunter fallen auch die von der Integrierten Ermittlungseinheit Sachsen (INES) sachsenweit verfolgten gewichtigen Fälle und bedeutende Sachverhalte der Organisierten-, Umwelt- und Wirtschaftskriminalität und der Korruptionsstraftaten.

Ermittlungsverfahren

Statistisch erfasst werden alle Ermittlungsverfahren, die bei der Staatsanwaltschaft im Register für Strafsachen und Bußgeldsachen (Js-Register) einzutragen sind. Ausgenommen sind Anträge der Finanzbehörden auf Erlass eines Strafbefehls in Steuerstrafsachen, Verfahren nach dem Ordnungswidrigkeitenrecht (Bußgeldverfahren), Verfahren zur Vollstreckbarerklärung im Ausland verhängter Sanktionen sowie Ermittlungsverfahren gegen Unbekannt, und zwar auch dann, wenn der Staatsanwalt eigene Ermittlungen betreibt. Ermittlungsverfahren werden erst einbezogen, wenn gegen den namentlich bezeichneten Beschuldigten ermittelt wird.

Justizgeschäftsstatistiken der Fachgerichtsbarkeiten

Das Statistische Landesamt führt Erhebungen in der Arbeits-, Verwaltungs-, Sozial- und Finanzgerichtsbarkeit durch. Die Übermittlung der Daten von den Fachgerichten erfolgt in elektronischer Form.

Bis 2006 wurden die aggregierten Landesergebnisse der Geschäftsstatistiken der Sozial- und Arbeitsgerichtsbarkeit jährlich vom Sächsischen Staatsministerium der Justiz zur Verfügung gestellt.

Arbeitsgerichtsverfahren

Die Arbeitsgerichte befassen sich mit Streitigkeiten aus dem Arbeitsverhältnis zwischen Arbeitgebern und Arbeitnehmern. Grundlage der Arbeitsgerichtsbarkeit ist das Arbeitsgerichtsgesetz.

Die Streitverfahren werden in drei Komplexe eingeteilt. Das sind u. a. Klagen von Arbeitnehmern gegen ihren Arbeitgeber auf Bezahlung von Gehalt oder Lohn, Streitigkeiten über Urlaubsansprüche oder Klagen, mit denen sich der Arbeitnehmer gegen eine Entlassung oder Kündigung wehrt. Ein zweiter Komplex sind die Klagen zwischen den Tarifparteien, z. B. kann streitig sein, ob ein Tarifvertrag Gültigkeit besitzt. Bei diesen beiden Komplexen entscheiden die Gerichte im *Urteilsverfahren*, aber bei betriebsverfassungsrechtlichen Angelegenheiten im *Beschlussverfahren*. Betriebsverfassung ist der Rechtsbereich, in welchem es um die Stellung und Aufgaben des Betriebsrates in einem Unternehmen geht.

Das Verfahren vor einem Arbeitsgericht entspricht einem gewöhnlichen Zivilprozess. Durch gesetzliche Sondervorschriften ist geregelt, dass das Verfahren schnell und kostensparend sein soll. Die gütliche Einigung der Beteiligten wird angestrebt. Bei den Arbeitsgerichten bestehen *Kammern* mit je einem Berufsrichter und zwei ehrenamtlichen Richtern.

Der Aufbau der Arbeitsgerichtsbarkeit ist dreistufig:

- Erste Instanz für alle Streitigkeiten sind die *Arbeitsgerichte*;
- zweite Instanz ist das *Sächsische Landesarbeitsgericht*;
- dritte Instanz ist das Bundesarbeitsgericht, das seinen Sitz seit dem 22. November 1999 in Erfurt hat.

Gegen die erstinstanzlichen Entscheidungen ist *Berufung* oder *Beschwerde* zum Landesarbeitsgericht sowie *Sprungrevision* oder *Sprungrechtsbeschwerde* zum Bundesarbeitsgericht zulässig.

Verwaltungsgerichtsverfahren

Die Verwaltungsgerichte entscheiden Streitigkeiten auf dem Gebiet des öffentlichen Rechts. Zur verwaltungsgerichtlichen Zuständigkeit gehören zum einen die Streitigkeiten zwischen dem Bürger und einer Verwaltungsbehörde und – unter bestimmten Voraussetzungen – Streitigkeiten zwischen den Trägern der öffentlichen Verwaltung selbst. Aufbau, Zuständigkeit und Verfahren der Gerichte der Verwaltungsgerichtsbarkeit ergeben sich aus der Verwaltungsgerichtsordnung.

Die allgemeine Verwaltungsgerichtsbarkeit ist dreistufig aufgebaut: die Entscheidungen treffen

- in erster Instanz die *Verwaltungsgerichte*;
- in zweiter Instanz das *Sächsische Oberverwaltungsgericht*;
- in dritter Instanz das Bundesverwaltungsgericht, das seinen Sitz seit dem 26. August 2002 in Leipzig hat.

Bei den Verwaltungsgerichten bestehen *Kammern*, die meist mit drei Berufsrichtern und zwei ehrenamtlichen Richtern, in einigen Fällen auch nur mit drei Berufsrichtern, besetzt sind. In Ausnahmefällen können auch *Einzelrichter* entscheiden. Die Spruchkörper des Oberverwaltungsgerichts heißen *Senate*. Sie entscheiden in der Besetzung von drei oder fünf Berufsrichtern.

Vor den Verwaltungsgerichten kann im Wege der *Klage* die Aufhebung eines Verwaltungsaktes (Anfechtungsklage), der Erlass eines abgelehnten oder unterlassenen Verwaltungsaktes (Verpflichtungsklage), die Feststellung des Bestehens oder Nichtbestehens eines Rechtsverhältnisses oder der Nichtigkeit eines Verwaltungsaktes begehrt werden (Feststellungsklage). Der Anfechtungs- oder Verpflichtungsklage geht in der Regel ein *Vorverfahren* (Widerspruchsverfahren) voraus. Es beginnt damit, dass gegen den Verwaltungsakt einer Behörde Widerspruch eingelegt wird. Hält die Behörde den Widerspruch für begründet, hilft sie ihm ab. Ansonsten ergeht ein Widerspruchsbescheid, den regelmäßig die nächst höhere Behörde nach erneuter Prüfung erlässt. Nach Zustellung des Widerspruchsbescheides kann *Klage* erhoben werden. Über die Klage entscheidet das Verwaltungsgericht. Dies geschieht regelmäßig auf Grund mündlicher Verhandlung durch Urteil. Gegen Urteile eines Verwaltungsgerichts kann *Berufung* beim Oberverwaltungsgericht eingelegt werden, wenn sie vom Oberverwaltungsgericht zugelassen wird. Gegen Urteile des Oberverwaltungsgerichts ist

bei Zulassung durch das Oberverwaltungsgericht oder auf Beschwerde durch das Bundesverwaltungsgericht die *Revision* zum Bundesverwaltungsgericht möglich. Gegen Urteile eines Verwaltungsgerichts steht den Beteiligten die *Sprungrevision* an das Bundesverwaltungsgericht zu, wenn das Gericht sie nach Zustimmung von Kläger und Beklagten zulässt.

Finanzgerichtsverfahren

Die Finanzgerichtsbarkeit ist eine besondere Verwaltungsgerichtsbarkeit. Sie dient der Entscheidung aller öffentlich-rechtlichen Streitigkeiten aus dem Bereich der Finanzbehörden. Maßgebliche Rechtsgrundlage ist die Finanzgerichtsordnung.

In Sachsen gibt es nur das *Sächsische Finanzgericht* in Leipzig. Es ist zuständig für alle *Klagen* und Anträge gegen Finanzämter und über Zölle, die von den Hauptzollämtern in Sachsen festgesetzt worden sind. Für gewisse Bereiche des Abgabenrechts, vor allem die von den Gemeinden erhobenen Steuern und Gebühren sind die allgemeinen Verwaltungsgerichte zuständig. Steuerstraf- und Bußgeldverfahren fallen in die Zuständigkeit der ordentlichen Gerichte.

Die Finanzgerichtsbarkeit ist im Gegensatz zu anderen Gerichtszweigen nur zweistufig aufgebaut:

- In erster Instanz entscheidet das Finanzgericht als Landesgericht.
- Zweite (und letzte) Instanz ist der Bundesfinanzhof in München.

Das Finanzgericht ist in *Senate* aufgeteilt, die jeweils in der Besetzung von drei Berufsrichtern und zwei ehrenamtlichen Richtern entscheiden. Es besteht die Möglichkeit, dass der Senat einfache Streitigkeiten einem seiner Mitglieder zur alleinigen Entscheidung überträgt (*Einzelrichter*). Das Finanzgericht kann auch Gerichtsbescheide erlassen, die wie Urteile wirken, wenn nicht mündliche Verhandlung vor dem Senat beantragt wird. Bei den Gerichtsbescheiden wirken die ehrenamtlichen Richter nicht mit.

Das finanzgerichtliche Verfahren entspricht weitgehend dem Verfahren vor den Verwaltungsgerichten. Mit einer Anfechtungsklage wird die Aufhebung oder Änderung eines Steuer- oder Zollbescheides begehrt. Eine Verpflichtungsklage wird erhoben, wenn die Verurteilung der Finanzbehörde zum Erlass eines Verwaltungsaktes (z. B. Stundung einer Steuerschuld) begehrt wird.

Vor der Anrufung des Finanzgerichts ist ein außergerichtliches *Vorverfahren* bei den Verwaltungsbehörden durchzuführen. So kann z. B. beim Finanzamt Einspruch gegen einen Einkommensteuerbescheid eingelegt werden. Nach Überprüfung der angefochtenen Entscheidung und Zurückweisung des Einspruchs ist Klage beim Finanzgericht möglich.

Gegen die Urteile des Finanzgerichts kommt nur das Rechtsmittel der *Revision* vor dem Bundesfinanzhof in Betracht. Die Revision ist an eine Zulassung durch das Finanzgericht oder auf Beschwerde durch den Bundesfi-

nanzhof gebunden. Die Revision ist nur zuzulassen bei grundsätzlicher Bedeutung der Rechtssache, wenn die Fortbildung des Rechts oder die Sicherung einer einheitlichen Rechtsprechung eine Entscheidung des Bundesfinanzhofes erfordert oder wenn ein Verfahrensmangel geltend gemacht wird und vorliegt, auf dem die Entscheidung beruhen kann.

Sozialgerichtsverfahren

Die Gerichte der Sozialgerichtsbarkeit sind besondere Verwaltungsgerichte und entscheiden über Rechtsstreite öffentlich-rechtlicher nichtverfassungsrechtlicher Art, die die soziale Sicherheit betreffen. Dies sind insbesondere Angelegenheiten der gesetzlichen Renten-, Unfall- und Krankenversicherung, der Pflegeversicherung, der Arbeitsförderung und der übrigen Aufgaben der Bundesagenturen für Arbeit, des sozialen Entschädigungsrechts, des Schwerbehindertenrechts, des Bundeserziehungsgeldes, des Vertragsarztrechts sowie Angelegenheiten, die durch Gesetz den Sozialgerichten zugewiesen wurden. Zuständigkeiten und Verfahren ergeben sich aus dem Sozialgerichtsgesetz.

Das *Sozialgericht* entscheidet in *Kammern*, die für die einzelnen Fachgebiete eingerichtet sind. Jede Kammer ist mit einem Berufsrichter und zwei ehrenamtlichen Beisitzern besetzt.

Gegen Urteile der Sozialgerichte kann im Regelfall *Berufung* eingelegt werden, über die das *Sächsische Landessozialgericht* in der Besetzung mit drei Berufsrichtern und zwei ehrenamtlichen Richtern entscheidet. Bei Rechtsfragen von grundsätzlicher Bedeutung, der Abweichung von einer Entscheidung des Bundessozialgerichts, des Gemeinsamen Senats der obersten Gerichtshöfe des Bundes oder des Bundesverfassungsgerichts sowie bei einem wesentlichen Verfahrensmangel ist darüber hinaus die *Revision* zum Bundessozialgericht (Kassel) möglich. Im Unterschied zu anderen Gerichtszweigen wirken in der Sozialgerichtsbarkeit in allen Instanzen ehrenamtliche Richter mit, um deren besondere Kenntnisse der sozialen Wirklichkeit für die Rechtsfindung zu nutzen.

Das Verfahren hat große Ähnlichkeit mit den Verfahren vor den Gerichten der allgemeinen Verwaltungsgerichtsbarkeit. Es gibt auch hier ein behördliches *Vorverfahren*.

Abkürzungen

AG	Amtsgericht
AO	Abgabenordnung
ArbGG	Arbeitsgerichtsgesetz
BauGB	Baugesetzbuch
BEG	Bundesgesetz zur Entschädigung für Opfer der nationalsozialistischen Verfolgung
BGB	Bürgerliches Gesetzbuch
BKGG	Bundeskindergeldgesetz
BnotO	Bundesnotarordnung
BtMG	Betäubungsmittelgesetz
EGGVG	Einführungsgesetz zum Gerichtsverfassungsgesetz
EStG	Einkommenssteuergesetz

FamFG	Gesetz über Verfahren in Familiensachen und in Angelegenheiten der freiwilligen Gerichtsbarkeit
FGG	Gesetz über die freiwillige Gerichtsbarkeit
FGO	Finanzgerichtsordnung
GVG	Gerichtsverfassungsgesetz
GewSchG	Gewaltschutzgesetz
HAG	Heimarbeitsgesetz
InsO	Insolvenzordnung
IRG	Gesetz über die internationale Rechtshilfe in Strafsachen
JGG	Jugendgerichtsgesetz
KapMuG	Gesetz über Musterverfahren in kapitalmarktrechtlichen Streitigkeiten
KostO	Kostenordnung
LG	Landgericht
NC	Numerus-Clausus
OLG	Oberlandesgericht
OWiG	Gesetz über Ordnungswidrigkeiten
RVG	Rechtsanwaltsvergütungsgesetz
SGB	Sozialgesetzbuch
SGG	Sozialgerichtsgesetz
StGB	Strafgesetzbuch
StPO	Strafprozessordnung
StrEG	Gesetz über die Entschädigung für Strafverfolgungsmaßnahmen
StVG	Straßenverkehrsgesetz
StVollzG	Strafvollzugsgesetz
VO	Verordnung
VwGO	Verwaltungsgerichtsordnung
WEG	Wohnungseigentumsgesetz
ZPO	Zivilprozessordnung

Justizbehörden des Freistaates Sachsen

Verfassungsgerichtshof des Freistaates Sachsen
 Sächsisches Staatsministerium der Justiz
 Sächsischer Landesbeauftragter für die Unterlagen des Staatssicherheitsdienstes der ehemaligen DDR
 Leitstelle für Informationstechnologie der sächsischen Justiz
 Ausbildungszentrum Bobritzsch
 Fachbereich Rechtspflege der Fachhochschule der Sächsischen Verwaltung Meißen

Staatsanwaltschaften

Generalstaatsanwaltschaft Dresden
 Entschädigungsstelle bei der Generalstaatsanwaltschaft Dresden
 Führungsaufsichtsstelle des Freistaates Sachsen
 Staatsanwaltschaft Chemnitz
 Staatsanwaltschaft Dresden mit Zweigstellen Meißen und Pirna
 Staatsanwaltschaft Görlitz mit Zweigstelle Bautzen
 Staatsanwaltschaft Leipzig mit Zweigstellen Grimma und Torgau
 Staatsanwaltschaft Zwickau mit Zweigstelle Plauen

Ordentliche Gerichtsbarkeit

Oberlandesgericht Dresden
Landesjustizkasse in Chemnitz
Landgerichte Chemnitz, Dresden, Görlitz, Leipzig,
Zwickau

25 Amtsgerichte im:

- Landgerichtsbezirk Chemnitz
 - Amtsgericht Aue
mit Zweigstelle Stollberg
 - Amtsgericht Chemnitz
 - Amtsgericht Döbeln
mit Zweigstelle Hainichen
 - Amtsgericht Freiberg
 - Amtsgericht Marienberg
- Landgerichtsbezirk Dresden
 - Amtsgericht Dippoldiswalde
 - Amtsgericht Dresden
 - Amtsgericht Meißen
 - Amtsgericht Pirna
 - Amtsgericht Riesa
- Landgerichtsbezirk Görlitz
 - Amtsgericht Bautzen
 - Amtsgericht Görlitz
 - Amtsgericht Hoyerswerda
 - Amtsgericht Kamenz
 - Amtsgericht Weißwasser
 - Amtsgericht Zittau
mit Zweigstelle Löbau
- Landgerichtsbezirk Leipzig
 - Amtsgericht Borna
 - Amtsgericht Eilenburg
 - Amtsgericht Grimma
 - Amtsgericht Leipzig
 - Amtsgericht Torgau
mit Zweigstelle Oschatz
- Landgerichtsbezirk Zwickau
 - Amtsgericht Auerbach
 - Amtsgericht Hohenstein-Ernstthal
 - Amtsgericht Plauen
 - Amtsgericht Zwickau

Verwaltungsgerichtsbarkeit

Sächsisches Obergerverwaltungsgericht mit elf Senaten in
Bautzen und Verwaltungsgerichte in Chemnitz, Dresden,
Leipzig

Arbeitsgerichtsbarkeit

Sächsisches Landesarbeitsgericht mit neun Kammern in
Chemnitz und Arbeitsgerichte in Bautzen, Chemnitz,
Dresden, Leipzig und Zwickau

Sozialgerichtsbarkeit

Sächsisches Landessozialgericht mit elf Senaten in
Chemnitz und Sozialgerichte in Chemnitz, Dresden,
Leipzig

Finanzgerichtsbarkeit

Sächsisches Finanzgericht mit sieben Senaten in Leipzig

Justizvollzug

Zehn Justizvollzugsanstalten in Bautzen, Chemnitz, Dres-
den, Görlitz, Leipzig mit Krankenhaus, Regis-Breitingen,
Torgau, Waldheim, Zeithain und Zwickau

Sächsische Organe der Rechtsprechung

Verfassungsgerichtsbarkeit		Verfassungsgerichtshof des Freistaates Sachsen			
Ordentliche Gerichtsbarkeit					
Zivilgerichtsbarkeit	Strafgerichtsbarkeit	Arbeitsgerichtsbarkeit	Verwaltungsgerichtsbarkeit	Sozialgerichtsbarkeit	Finanzgerichtsbarkeit
Oberlandesgericht					
Zivilsenat	Strafsenat	Landesarbeitsgericht Kammer	Oberverwaltungsgericht Senat	Landessozialgericht Senat	Finanzgericht Senat
Landgerichte					
Zivilkammer	Schwurgericht	Arbeitsgerichte Kammer	Verwaltungsgerichte Kammer	Sozialgerichte Kammer	
Kammer für Handelsachen	Große Strafammer				
Kammer für Baulandsachen	Kleine Strafammer				
	Große Jugendkammer				
	Kleine Jugendkammer				
Amtsgerichte					
Einzelrichter	Einzelrichter				
Rechtspfleger	Schöffengericht				
	Erweitertes Schöffengericht				
Mahnabteilung	Jugendrichter				
Zivilgericht	Jugend-schöffengericht				
Familiengericht					
Grundbuchamt					
Vormundschaftsgericht					
	Nachlassgericht				
	Registergericht				
	Insolvenzgericht				
	Vollstreckungsabteilung				

1. Struktur der Gerichte und Staatsanwaltschaften am 31. Dezember 2016

1.1 Struktur der ordentlichen Gerichte und Staatsanwaltschaften am 31. Dezember 2016

Merkmal	Oberlandesgerichtsbezirk	Landgerichtsbezirk				
		Chemnitz	Dresden	Görlitz	Leipzig	Zwickau
Gemeinden	426	115	65	112	63	71
Einwohner in 1 000
Amtsgerichte	25	5	5	6	5	4
Einwohner je Amtsgerichtsbezirk in 1 000
Landgerichte	5	1	1	1	1	1
Zivilkammern ¹⁾	55	9	16	7	14	9
Strafkammern ²⁾	68	12	16	14	20	6
Oberlandesgericht	1	-	-	-	-	-
Zivilsenate ¹⁾	25	x	x	x	x	x
Strafsenate	4	x	x	x	x	x
Staatsanwaltschaften	5	1	1	1	1	1

1) einschließlich der Kammern bzw. Senate für Handels-, Wiedergutmachungs- und Entschädigungssachen, Senate für Bauland- und Vergabesachen sowie den Kartell- bzw. Landwirtschaftssenat und dgl.

2) einschließlich der Strafvollstreckungs- und Rehabilitierungskammern

1.2 Struktur der Fachgerichte am 31. Dezember 2016

Merkmal	Land	Fachgerichte				
		Bautzen	Chemnitz	Dresden	Leipzig	Zwickau
Arbeitsgerichte	5	1	1	1	1	1
Einwohner je Arbeitsgerichtsbezirk in 1 000
Landesarbeitsgericht	1	x	x	x	x	x
Kammern	9	x	x	x	x	x
Sozialgerichte	3	x	1	1	1	x
Einwohner je Sozialgerichtsbezirk in 1 000
Landessozialgericht	1	x	x	x	x	x
Senate	11	x	x	x	x	x
Verwaltungsgerichte	3	x	1	1	1	x
Einwohner je Verwaltungsgerichtsbezirk in 1 000
Oberverwaltungsgericht	1	x	x	x	x	x
Senate	11	x	x	x	x	x
Finanzgericht	1	x	x	x	x	x
Einwohner je Finanzgericht in 1 000	...	x	x	x	x	x
Senate	7	x	x	x	x	x

2. Gemeinden und Einwohner in den Gerichtsbezirken 2009 bis 2015¹⁾

Amtsgerichtsbezirk Landgerichtsbezirk Oberlandesgerichtsbezirk	2009		2010		2011	
	Ge- meinden	Ein- wohner	Ge- meinden	Ein- wohner	Ge- meinden	Ein- wohner
Bautzen	30	143 085	30	141 804	28	140 507
Hoyerswerda	8	72 493	8	71 153	8	70 125
Kamenz	25	109 454	25	108 554	25	107 986
LG-Bezirk Bautzen	63	325 032	63	321 511	61	318 618
Annaberg	17	79 393	17	78 577	17	77 706
Aue	17	123 775	17	122 391	16	120 816
Chemnitz	1	243 089	1	243 248	1	243 173
Döbeln	13	68 653	13	67 855	12	66 882
Freiberg	25	138 817	25	137 272	24	136 094
Hainichen	23	124 766	23	123 215	23	121 928
Marienberg	21	84 219	20	83 133	20	82 019
Stollberg	15	85 003	15	84 066	15	83 200
LG-Bezirk Chemnitz	132	947 715	131	939 757	128	931 818
Dippoldiswalde	16	119 349	16	119 034	15	118 536
Dresden	1	517 052	1	523 058	1	529 781
Meißen	15	146 766	15	146 329	15	145 966
Pirna	25	134 494	25	133 274	25	132 324
Riesa	20	107 717	19	106 740	19	105 362
LG-Bezirk Dresden	77	1 025 378	76	1 028 435	75	1 031 969
Bautzen	x	x	x	x	x	x
Görlitz	10	77 659	10	77 074	10	76 569
Hoyerswerda	x	x	x	x	x	x
Löbau	20	66 542	19	65 364	17	64 399
Kamenz	x	x	x	x	x	x
Weißwasser	18	68 784	18	67 369	18	66 360
Zittau	12	68 091	12	67 117	12	66 183
LG-Bezirk Görlitz	60	281 076	59	276 924	57	273 511
Borna	20	142 967	20	141 720	20	140 698
Eilenburg	16	117 805	16	116 672	16	115 796
Grimma	21	126 727	21	125 690	17	124 552
Leipzig	1	518 862	1	522 883	1	531 809
Oschatz	8	40 793	8	40 150	7	39 606
Torgau	12	50 063	12	49 401	11	48 759
LG-Bezirk Leipzig	78	997 217	78	996 516	72	1 001 220
Auerbach	19	111 291	19	109 795	19	108 332
Hohenstein-Ernstthal	15	128 067	15	126 849	15	125 507
Plauen	26	135 905	26	134 607	23	133 311
Zwickau	18	217 051	18	215 083	18	212 765
LG-Bezirk Zwickau	78	592 314	78	586 334	75	579 915
OLG-Bezirk Dresden	488	4 168 732	485	4 149 477	468	4 137 051

1) jeweils am 31. Dezember

2012		2013		2014		2015		Amtsgerichtsbezirk Landgerichtsbezirk Oberlandesgerichtsbezirk
Ge- meinden	Ein- wohner	Ge- meinden	Ein- wohner	Ge- meinden	Ein- wohner	Ge- meinden	Ein- wohner	
28	137 531	x	x	x	x	x	x	Bautzen
7	67 794	x	x	x	x	x	x	Hoyerswerda
25	105 573	x	x	x	x	x	x	Kamenz
60	310 898	x	x	x	x	x	x	LG-Bezirk Bautzen
17	75 840	x	x	x	x	x	x	Annaberg
16	117 749	28	197 050	28	196 502	28	195 185	Aue
1	241 210	1	242 022	1	243 521	1	248 645	Chemnitz
11	65 463	32	182 528	32	180 842	32	180 387	Döbeln
22	132 886	22	132 063	22	131 869	22	132 063	Freiberg
23	118 855	x	x	x	x	x	x	Hainichen
18	80 288	35	154 259	34	153 080	33	152 480	Marienberg
15	81 398	x	x	x	x	x	x	Stollberg
123	913 689	118	907 922	117	905 814	116	908 760	LG-Bezirk Chemnitz
14	116 476	14	117 032	13	117 177	13	117 865	Dippoldiswalde
1	525 105	1	530 754	1	536 308	1	543 825	Dresden
14	143 197	14	143 259	12	143 944	12	145 549	Meißen
23	129 451	23	128 907	23	128 777	23	129 547	Pirna
18	101 520	17	100 457	17	99 801	17	99 695	Riesa
70	1 015 749	69	1 020 409	66	1 026 007	66	1 036 481	LG-Bezirk Dresden
x	x	27	136 323	27	135 427	27	135 398	Bautzen
10	74 864	10	74 618	9	74 667	9	75 714	Görlitz
x	x	7	66 798	7	66 010	7	65 685	Hoyerswerda
17	62 548	x	x	x	x	x	x	Löbau
x	x	25	105 229	25	105 133	25	105 190	Kamenz
18	63 765	18	62 904	18	62 361	18	62 282	Weißwasser
12	63 496	26	124 646	26	123 160	26	122 004	Zittau
57	264 673	113	570 518	112	566 758	112	566 273	LG-Bezirk Görlitz
19	136 906	19	136 071	18	136 507	17	137 157	Borna
16	112 476	14	112 107	14	112 351	14	112 991	Eilenburg
15	122 301	15	121 525	15	121 140	15	121 251	Grimma
1	520 838	1	531 562	1	544 479	1	560 472	Leipzig
7	38 799	x	x	x	x	x	x	Oschatz
11	47 354	16	85 239	16	84 691	16	84 614	Torgau
69	978 674	65	986 504	64	999 168	63	1 016 485	LG-Bezirk Leipzig
19	105 855	18	104 640	18	103 661	18	102 902	Auerbach
15	121 831	15	120 319	15	119 601	15	119 232	Hohenstein-Ernstthal
23	130 372	22	129 330	21	128 729	21	129 416	Plauen
18	208 463	18	206 743	18	205 536	18	205 302	Zwickau
75	566 521	73	561 032	72	557 527	72	556 852	LG-Bezirk Zwickau
454	4 050 204	438	4 046 385	431	4 055 274	429	4 084 851	OLG-Bezirk Dresden

3. Personal der Gerichte und Staatsanwaltschaften am 31. Dezember 2016

Personalgruppe			Insgesamt	Oberlandes- gericht	Land- gerichte	Amts- gerichte	General- staatsan- waltschaft	Staats- anwalt- schaften
	insgesamt = i	weiblich = w						
Richter/Staatsanwälte	i	1 470	92	227	428	26	375	
	w	635	43	82	183	7	166	
davon								
Richter/Staatsanwälte auf Lebenszeit	i	1 342	92	221	407	26	315	
	w	561	43	80	166	7	137	
Richter/Staatsanwälte auf Probe	i	122	-	6	20	-	60	
	w	71	-	2	16	-	29	
Richter kraft Auftrags	i	6	-	-	1	-	-	
	w	3	-	-	1	-	-	
Sonstiger höherer Dienst	i	8	1	2	2	1	-	
	w	4	1	-	-	1	-	
Gehobener Dienst	i	984	55	62	672	21	103	
	w	834	46	48	594	10	81	
Gehobener Sozialdienst	i	124	x	124	x	x	x	
	w	80	x	80	x	x	x	
Wirtschaftssachbearbeiter	i	9	x	x	x	x	9	
	w	5	x	x	x	x	5	
Gerichtsvollzieher, Justizvollziehungs- beamte	i	216	x	x	216	x	x	
	w	84	x	x	84	x	x	
Mittlerer und Schreibdienst	i	2 422	72	263	1 310	29	425	
	w	2 272	67	253	1 231	21	396	
davon								
Beamte	i	1 030	42	128	617	14	146	
	w	914	37	121	549	10	128	
Angestellte, außer reiner Schreibdienst	i	1 239	15	113	641	15	259	
	w	1 207	15	110	631	11	248	
Angestellte im Schreibdienst	i	153	15	22	52	-	20	
	w	151	15	22	51	-	20	
Einfacher Dienst (einschließlich Justizaushelfer und Kraftfahrer)	i	412	18	203	114	-	35	
	w	104	4	48	29	-	8	
Personal in Ausbildung	i	650	6	506	136	-	1	
	w	375	3	278	94	-	-	
darunter								
höherer Dienst	i	506	-	506	-	-	-	
	w	278	-	278	-	-	-	
Insgesamt	i	6 295	244	1 387	2 878	77	948	
	w	4 393	164	789	2 215	39	656	
darunter								
Teilzeitbeschäftigte	i	1 444	83	208	717	36	247	
	w	1 307	68	170	687	20	222	

Quelle: Sächsisches Staatsministerium der Justiz

Landes- arbeits- gericht	Arbeits- gerichte	Oberver- waltungs- gericht	Ver- waltungs- gerichte	Landes- sozial- gericht	Sozial- gerichte	Finanz- gericht	Personalgruppe	
							i = insgesamt	w = weiblich
8	48	14	82	35	111	24	i	Richter/Staatsanwälte
2	20	5	37	13	67	10	w	
								davon
8	48	14	63	35	90	23	i	Richter/Staatsanwälte auf Lebenszeit
2	20	5	28	13	50	10	w	
-	-	-	18	-	18	-	i	Richter/Staatsanwälte auf Probe
-	-	-	9	-	15	-	w	
-	-	-	1	-	3	1	i	Richter kraft Auftrags
-	-	-	-	-	2	-	w	
-	-	1	-	1	-	-	i	Sonstiger höherer Dienst
-	-	1	-	1	-	-	w	
3	16	2	7	6	33	4	i	Gehobener Dienst
1	15	1	5	3	27	3	w	
x	x	x	x	x	x	x	i	Gehobener Sozialdienst
x	x	x	x	x	x	x	w	
x	x	x	x	x	x	x	i	Wirtschaftssachbearbeiter
x	x	x	x	x	x	x	w	
x	x	x	x	x	x	x	i	Gerichtsvollzieher, Justizvollziehungs- beamte
x	x	x	x	x	x	x	w	
9	44	12	61	31	152	14	i	Mittlerer und Schreibdienst
9	43	12	60	27	141	12	w	
								davon
1	12	2	11	8	46	3	i	Beamte
1	12	2	10	6	37	1	w	
7	28	5	31	22	97	6	i	Angestellte, außer reiner Schreibdienst
7	28	5	31	20	95	6	w	
1	4	5	19	1	9	5	i	Angestellte im Schreibdienst
1	3	5	19	1	9	5	w	
-	4	2	5	4	26	1	i	Einfacher Dienst (einschließlich
-	3	-	2	-	10	-	w	Justizaushelfer und Kraftfahrer)
-	-	-	1	-	-	-	i	Personal in Ausbildung
-	-	-	-	-	-	-	w	
								darunter
-	-	-	-	-	-	-	i	höherer Dienst
-	-	-	-	-	-	-	w	
20	112	31	156	77	322	43	i	Insgesamt
12	81	19	104	44	245	25	w	
								darunter
5	20	5	15	15	86	7	i	Teilzeitbeschäftigte
5	17	4	14	13	82	5	w	

4. Zivilgerichte

4.1 Zivilverfahren vor den Amtsgerichten 2016 nach Landgerichtsbezirken

Verfahren	Ins- gesamt	Davon Landgerichtsbezirk				
		Chemnitz	Dresden	Görlitz	Leipzig	Zwickau
Unerledigte Verfahren zu Jahresbeginn	19 279	3 230	5 074	1 996	6 928	2 051
Neuzugänge	39 465	6 745	10 265	3 633	14 237	4 585
Erledigte Verfahren	41 101	7 013	10 746	3 702	15 097	4 543
darunter Verfahren, denen Mahnverfahren vorausgingen	16 119	2 613	3 915	1 603	6 238	1 750
ohne Vollstreckungsbescheid	13 168	2 099	3 156	1 273	5 233	1 407
mit Vollstreckungsbescheid	2 951	514	759	330	1 005	343
nach dem Sachgebiet						
Bau-/Architektensachen (ohne Architektenhonorarsachen)	653	91	216	79	199	68
Verkehrsunfallsachen	5 742	1 204	1 642	480	1 504	912
Kaufsachen	5 199	926	1 144	618	1 798	713
Arzthaftungssachen	28	5	9	5	8	1
Reisevertragssachen	1 653	23	196	12	1 416	6
Kredit-/Leasingsachen	1 037	199	334	124	290	90
Nachbarschaftssachen	416	84	113	72	92	55
Schuldrechtsanpassungs- und Bodenrechtssachen der neuen Länder	5	1	2	-	1	1
Wohnungsmietsachen und sonstige Mietsachen	12 018	1 807	3 424	815	4 754	1 218
Ansprüche aus Versicherungsverträgen (ohne Verkehrsunfallsachen)	1 773	308	499	219	500	247
gesellschaftsrechtliche Streitigkeiten	73	42	12	11	6	2
Schadensersatzansprüche aus vorsätzlicher Körperverletzung	182	45	38	25	56	18
Honorarforderungen von Personen, für die eine besondere Honorarordnung gilt	1 322	258	322	125	483	134
Wohnungseigentumssachen nach § 43 Nrn. 1 bis 5 WEG	823	128	227	49	330	89
sonstiger Verfahrensgegenstand	10 177	1 892	2 568	1 068	3 660	989
nach der Art der Erledigung						
streitiges Urteil (einschließlich Vorbehalts- und Ausschlussurteil)	9 504	1 828	2 610	1 123	3 100	843
Vergleich	6 088	1 033	1 583	519	2 223	730
Versäumnis-, Anerkenntnis- oder Verzichtsurteil	13 535	2 090	3 323	875	5 719	1 528
Beschluss über Arrest oder einstweilige Verfügung	214	47	61	26	53	27
Verwerfung oder Zurückweisung der Rüge gemäß § 321a Abs. 4 ZPO	14	6	2	-	2	4
Beschluss gemäß § 91a ZPO	2 316	377	602	191	876	270
sonstiger Beschluss	377	121	116	29	91	20
Zurücknahme der Klage/des Antrages	4 700	736	1 327	498	1 531	608
Zurücknahme des Ein- oder Widerspruchs	596	103	153	42	205	93
Nichtzahlung des Kostenvorschusses	193	31	42	20	72	28
Ruhens des Verfahrens oder Nichtbetrieb	1 611	275	439	140	580	177
Verweisung oder Abgabe an ein anderes Gericht	1 614	298	400	196	528	192
Verbindung mit einem anderen Verfahren	93	20	15	15	39	4
Klagezurück-/abweisung im europäischen Verfahren für geringfügige Forderungen (§§ 1097 ff. ZPO)	-	-	-	-	-	-
sonstige Erledigungsart	246	48	73	28	78	19

Noch: 4.1 Zivilverfahren vor den Amtsgerichten 2016 nach Landgerichtsbezirken

Verfahren	Ins- gesamt	Davon Landgerichtsbezirk				
		Chemnitz	Dresden	Görlitz	Leipzig	Zwickau
Noch: Erledigte Verfahren						
nach der Verfahrensdauer						
bis 3 Monate	20 285	3 565	5 057	1 726	7 603	2 334
4 bis 6 Monate	9 783	1 690	2 597	809	3 544	1 143
7 bis 12 Monate	7 537	1 219	2 142	729	2 705	742
13 bis 24 Monate	2 839	439	772	370	996	262
25 Monate und mehr	657	100	178	68	249	62
Unerledigte Verfahren am Jahresende	17 643	2 962	4 593	1 927	6 068	2 093
Sonstiger Geschäftsanfall						
bei dem Prozessgericht						
Anträge außerhalb eines bei Gericht anhängigen Verfahrens	338	78	77	44	113	26
bei dem Vollstreckungsgericht						
Verteilungsverfahren	1	-	-	-	1	-
Zwangsversteigerungen von unbeweglichen Gegenständen	2 843	635	495	473	844	396
Zwangsverwaltungen	596	172	95	56	165	108
Vollstreckungssachen darunter	128 463	26 168	29 360	14 563	41 742	16 630
Verfahren zur Anordnung der Durchsuchung der Wohnung gemäß § 758a ZPO	4 172	726	1 082	265	1 585	514
Anträge auf Erlass eines Haftbefehls zur Erzwingung der Vermögensauskunft	35 888	7 747	8 400	3 558	11 619	4 564
hinterlegte Vermögensverzeichnisse	36 198	-	-	-	-	36 198
eingegangene Eintragungsanordnungen zum Schuldnerverzeichnis	152 146	-	-	-	-	152 146
abgenommene eidesstattliche Versicherungen	-	-	-	-	-	-
Haftanordnungen in Verfahren zur Abnahme der eidesstattlichen Versicherung	22	3	3	11	5	-
bei dem Insolvenzgericht						
Anträge auf Eröffnung des Insolvenzverfahrens betreffend natürliche Personen	1 977	713	730	-	534	-
Anträge auf Eröffnung des Insolvenzverfahrens betreffend juristische Personen, Personengesellschaften und andere nichtnatürliche Personen	1 650	603	393	-	654	-
Verbraucherinsolvenzverfahren nach § 304 InsO	3 835	1 372	1 160	-	1 303	-
Insolvenzverfahren nach ausländischem Recht (§§ 343-354 und 356 InsO)	9	1	7	-	1	-
eröffnete						
Insolvenzverfahren betreffend natürliche Personen	988	320	397	-	271	-
Insolvenzverfahren betreffend juristische Personen, Personengesellschaften und andere nichtnatürliche Personen	514	160	150	-	204	-
Verbraucherinsolvenzverfahren nach § 304 InsO	3 628	1 342	1 081	-	1 205	-
Insolvenzverfahren nach ausländischem Recht	2	-	-	-	2	-
Anträge auf Versagung oder Widerruf der Restschuldbefreiung natürlicher Personen	427	152	56	-	219	-
Verweisungen vor den Güterichter	15	3	2	10	-	-

4.2 Zivilverfahren vor den Landgerichten 2016

Verfahren	Ins- gesamt	Davon Landgerichtsbezirk				
		Chemnitz	Dresden	Görlitz	Leipzig	Zwickau
erstinstanzliche Verfahren						
Unerledigte Verfahren zu Jahresbeginn	11 220	2 005	3 091	1 081	3 846	1 197
Neuzugänge	11 101	1 940	3 484	1 026	3 551	1 100
darunter bei den						
Zivilkammern	10 289	1 788	3 272	986	3 208	1 035
Kammern für Handelssachen	799	140	212	40	342	65
Erledigte Verfahren	11 230	1 990	3 415	1 089	3 656	1 080
darunter durch						
Zivilkammern	10 374	1 861	3 149	1 036	3 314	1 014
Kammern für Handelssachen	844	120	264	53	341	66
darunter Verfahren, denen Mahnverfahren						
vorausgingen	2 231	422	622	198	744	245
ohne Vollstreckungsbescheid	2 005	379	568	178	667	213
mit Vollstreckungsbescheid	226	43	54	20	77	32
nach dem Sachgebiet						
Bau-/Architektensachen (ohne Architekten- honorarsachen)	969	170	312	117	248	122
Verkehrsunfallsachen	792	156	283	84	174	95
Kaufsachen	988	231	172	104	357	124
Arzthaftungssachen	282	62	95	32	59	34
Reisevertragsachen	9	3	4	-	2	-
Miet-/Kredit-/Leasingsachen	1 416	266	378	134	471	167
Haftung von Personen (ohne Arzt- und Architektenhaftungssachen) und Honorar- forderungen von Personen, für die eine besondere Honorarordnung gilt	266	52	63	33	91	27
Auseinandersetzungen von Gesellschaften gewerblicher Rechtsschutz	31	3	13	6	6	3
Staatshaftungssachen (einschließlich Enteig- nungsschädigung)	234	-	-	1	233	-
Staatshaftungssachen (einschließlich Enteig- nungsschädigung)	193	62	17	36	70	8
Sachenrechtsbereinigung und Boden-/Grund- stücksrecht betreffend die neuen Länder	5	-	1	1	2	1
sonstige gesellschaftsrechtliche Streitigkeiten	207	34	40	22	92	19
Wohnungseigentumssachen nach § 43 Nr. 5 WEG	1	-	-	-	1	-
Kapitalanlagesachen	810	94	258	55	360	43
Ansprüche aus Versicherungsverträgen (ohne Verkehrsunfallsachen)	453	98	130	67	118	40
technische Schutzrechte	4	-	-	-	4	-
Kartellsachen	13	1	-	-	10	2
Handelsvertretersachen	13	1	5	3	2	2
Markensachen	16	-	-	-	16	-
Wettbewerbssachen	212	9	100	1	99	3
Baulandsachen nach dem BauGB	12	9	2	-	1	-
sonstiger Verfahrensgegenstand	4 304	739	1 542	393	1 240	390
nach der Art der Erledigung						
streitiges Urteil (einschließlich Vorbehaltsurteil)	3 292	669	958	383	999	283
Vergleich	3 113	493	1 046	289	965	320
Versäumnis-, Anerkenntnis- oder Verzichtsurteil	1 619	269	493	140	562	155
Beschluss über Arrest oder einstweilige Verfügung	187	8	55	10	101	13
Beschluss gemäß § 91a ZPO	187	26	57	22	61	21
sonstiger Beschluss	187	49	34	23	64	17
Zurücknahme der Klage/des Antrages	1 022	196	326	77	316	107
Zurücknahme des Ein- oder Widerspruchs	105	24	27	7	36	11

Noch: 4.2 Zivilverfahren vor den Landgerichten 2016

Verfahren	Ins- gesamt	Davon Landgerichtsbezirk				
		Chemnitz	Dresden	Görlitz	Leipzig	Zwickau
noch: erstinstanzliche Verfahren						
Noch: Erledigte Verfahren						
noch: nach der Art der Erledigung						
Nichtzahlung des Kostenvorschusses	86	9	24	8	39	6
Ruhen des Verfahrens oder Nichtbetrieb	689	111	179	56	274	69
Verweisung oder Abgabe an ein anderes Gericht	551	109	139	62	179	62
Verbindung mit einem anderen Verfahren	41	8	12	4	11	6
sonstige Erledigungsart	151	19	65	8	49	10
nach der Verfahrensdauer						
bis 3 Monate	2 807	476	790	271	1 007	263
4 bis 6 Monate	2 049	311	727	177	703	131
7 bis 12 Monate	3 177	544	1 032	287	989	325
13 bis 24 Monate	1 982	408	581	225	553	215
25 Monate und mehr	1 215	251	285	129	404	146
Unerledigte Verfahren am Jahresende	11 091	1 955	3 160	1 018	3 741	1 217
Berufungsverfahren						
Unerledigte Verfahren zu Jahresbeginn	1 440	322	450	106	407	155
Neuzugänge	2 138	417	675	178	684	184
davon bei den						
Zivilkammern	2 136	416	675	177	684	184
Kammern für Handelssachen	2	1	-	1	-	-
Erledigte Verfahren	2 197	444	664	200	679	210
davon durch						
Zivilkammern	2 195	444	664	199	679	209
Kammern für Handelssachen	2	-	-	1	-	1
nach dem Sachgebiet						
Bau-/Architektensachen (ohne Architektenhonorarsachen)	40	5	10	9	10	6
Verkehrsunfallsachen	443	100	126	42	119	56
Kaufsachen	138	26	27	22	44	19
Arzthaftungssachen	10	2	2	-	4	2
Reisevertragssachen	14	1	5	-	8	-
Kredit-/Leasingsachen	66	8	30	6	13	9
Nachbarschaftssachen	40	6	4	15	6	9
Schuldrechtsanpassungs- und Bodenrechtssachen der neuen Länder	2	-	-	1	-	1
Wohnungsmietsachen und sonstige Mietsachen	423	51	148	42	135	47
Ansprüche aus Versicherungsverträgen (ohne Verkehrsunfallsachen)	82	11	28	6	31	6
gesellschaftsrechtliche Streitigkeiten	1	-	-	-	1	-
Schadensersatzansprüche aus vorsätzlicher Körperverletzung	3	-	-	3	-	-
Honorarforderungen von Personen, für die eine besondere Honorarordnung gilt	46	7	17	4	12	6
Wohnungseigentumssachen nach § 43 Nrn. 1 bis 5 WEG	85	1	82	-	2	-
Handelsvertretersachen	-	-	-	-	-	-
sonstiger Verfahrensgegenstand	804	226	185	50	294	49

Noch: 4.2 Zivilverfahren vor den Landgerichten 2016

Verfahren	Ins- gesamt	Davon Landgerichtsbezirk				
		Chemnitz	Dresden	Görlitz	Leipzig	Zwickau
noch: Berufungsverfahren						
Noch: Erledigte Verfahren						
nach der Art der Erledigung						
streitiges Urteil	833	226	226	71	224	86
davon mit						
Aufhebung und Zurückverweisung	64	2	28	3	27	4
Änderung und/oder eigene						
Sachentscheidung	372	120	93	9	111	39
voller Zurückweisung der Berufung als						
unbegründet	203	-	88	12	61	42
Verwerfung der Berufung als unzulässig	9	1	2	-	6	-
einer anderweitigen Entscheidung	185	103	15	47	19	1
Vergleich	286	38	92	25	110	21
Versäumnis-, Anerkenntnis- oder Verzichtsurteil	31	4	11	1	10	5
Beschluss gemäß § 91a ZPO	15	4	7	-	3	1
Beschluss gemäß § 522 Abs. 1 ZPO						
(Verwerfung)	94	19	24	10	28	13
Beschluss gemäß § 522 Abs. 2 ZPO						
(Zurückweisung)	235	38	57	33	93	14
sonstiger Beschluss	60	17	26	2	11	4
Zurücknahme der Klage/des Antrages	15	-	4	5	6	-
Zurücknahme des Ein- oder Widerspruchs	1	-	-	1	-	-
Zurücknahme der Berufung	536	68	190	43	180	55
Ruhen des Verfahrens oder Nichtbetrieb	42	22	7	1	6	6
Verweisung oder Abgabe an ein anderes						
Gericht	6	-	2	1	3	-
Verbindung mit einem anderen Verfahren	2	1	1	-	-	-
sonstige Erledigungsart	41	7	17	7	5	5
nach der Verfahrensdauer						
bis 3 Monate	454	97	136	40	150	31
4 bis 6 Monate	626	116	178	87	212	33
7 bis 12 Monate	780	154	223	54	238	111
13 bis 24 Monate	298	66	109	18	73	32
25 Monate und mehr	39	11	18	1	6	3
Unerledigte Verfahren am Jahresende	1 381	295	461	84	412	129
Beschwerden						
Geschäftsfall						
Beschwerden insgesamt	3 893	735	1 134	466	1 123	435
Betreuungsbeschwerden	442	66	128	65	135	48
Beschwerden in Freiheitsentziehungs-, Unter-						
bringungs- und betreuungsrechtlichen						
Zuweisungssachen	370	52	144	45	96	33
Beschwerden in Insolvenzsachen	306	99	91	-	115	1
Beschwerden in Kostensachen	122	41	8	7	62	4
Beschwerden nach § 15 Abs. 2 BNotO	9	-	5	2	-	2
sonstige Beschwerden	2 644	477	758	347	715	347
sonstige Anträge						
Geschäftsfall						
Anträge nach dem GmbH-/Aktien-/Umwandlungs-						
gesetz	3	-	-	-	3	-
Verweisungen vor den Güterichter	7	-	-	-	-	7

4.3 Zivilverfahren vor dem Oberlandesgericht 2016

Verfahren	Anzahl
	Berufungsverfahren
Unerledigte Verfahren zu Jahresbeginn	1 113
Neuzugänge	2 001
Erledigte Verfahren	2 060
nach der Vorinstanz des Verfahrens	
Richter beim Amtsgericht	12
Einzelrichter beim Landgericht	1 788
Kammer beim Landgericht	139
Kammer für Handelssachen	121
nach dem Sachgebiet	
Bau-/Architektensachen (ohne Architektenhonorarsachen)	169
Verkehrsunfallsachen	174
Kaufsachen	208
Arzthaftungssachen	74
Reisevertragssachen	1
Miet-/Kredit-/Leasingsachen	186
Haftung von Personen (ohne Arzt- und Architektenhaftungs- sachen) und Honorarforderungen von Personen, für die eine besondere Honorarordnung gilt	46
Auseinandersetzungen von Gesellschaften	63
gewerblicher Rechtsschutz	55
Staatshaftungssachen (einschließlich	79
Sachenrechtsbereinigung und Boden-/Grundstücksrecht betreffend die neuen Länder	1
sonstige gesellschaftsrechtliche Streitigkeiten	12
Entschädigungssachen nach dem BEG	-
Wohnungseigentumssachen nach § 43 Nr. 5 WEG	-
Kapitalanlagesachen	245
Ansprüche aus Versicherungsverträgen	103
technische Schutzrechte	24
Kartellsachen,	7
Vergabesachen	3
sonstiger Verfahrensgegenstand	610

Noch: 4.3 Zivilverfahren vor dem Oberlandesgericht 2016

Verfahren	Anzahl
noch: Berufungsverfahren	
Noch: Erledigte Verfahren nach der Art der Erledigung streitiges Urteil davon mit Aufhebung und Zurückverweisung Änderung und/oder eigene Sachentscheidung voller Zurückweisung der Berufung als unbegründet Verwerfung der Berufung als unzulässig anderweitiger Entscheidung Vergleich Versäumnis-, Anerkenntnis- oder Verzichtsurteil Beschluss gemäß § 91a ZPO Beschluss gemäß § 522 Abs. 1 ZPO (Verwerfung) Beschluss gemäß § 522 Abs. 2 ZPO (Zurückweisung) sonstiger Beschluss Zurücknahme der Klage/des Antrages Zurücknahme des Ein- oder Widerspruchs Zurücknahme der Berufung Ruhens des Verfahrens oder Nichtbetrieb Verweisung oder Abgabe an ein anderes Gericht Verbindung mit einem anderen Verfahren sonstige Erledigungsart nach der Verfahrensdauer bis 3 Monate 4 bis 6 Monate 7 bis 12 Monate 13 bis 24 Monate 25 Monate und mehr Unerledigte Verfahren am Jahresende	 503 20 279 161 3 40 598 15 22 30 250 58 21 - 517 35 - 1 10 393 804 729 103 31 1 054
Beschwerden	
Geschäftsfall Beschwerden in Landwirtschaftssachen Verfahren nach § 23 EGGVG Nachlassbeschwerden Beschwerden in Angelegenheiten der freiwilligen Gerichtsbarkeit übrige Beschwerden	 11 - 62 177 1 011
sonstige Verfahren und Anträge	
Geschäftsfall Anträge auf Vollstreckbarerklärung, Aufhebung der Vollstreckbarerklärung, Aufhebung von Schiedssprüchen Anträge außerhalb eines bei Gericht anhängigen Verfahrens (Sch-Sachen) Verfahren vor den Vergabesenaten Verfahren nach § 4 KapMuG Verfahren nach dem Aktien- und Umwandlungsgesetz Entschädigungsklagen nach § 201 GVG Verweisungen vor den Güterichter	 - - 8 - - 11 1

5. Familiengerichte

5.1 Familiensachen vor den Amtsgerichten 2016 nach Landgerichtsbezirken

Verfahren	Ins- gesamt	Davon Landgerichtsbezirk				
		Chemnitz	Dresden	Görlitz	Leipzig	Zwickau
Unerledigte Verfahren zu Jahresbeginn	17 021	2 985	4 783	2 203	4 857	2 193
Neuzugänge	26 482	5 550	7 145	3 832	6 519	3 436
Erledigte Verfahren	28 272	5 618	7 723	3 854	7 544	3 533
nach dem Sachgebiet						
Familiensachen	23 183	4 687	6 320	3 152	6 190	2 834
abgetrennte Folgesachen	278	39	88	75	39	37
einstweilige Anordnungen	4 750	883	1 288	626	1 295	658
Abhilfeverfahren	-	-	-	-	-	-
Lebenspartnerschaftssachen	61	9	27	1	20	4
nach dem Verfahrensgegenstand ¹⁾						
Scheidung	7 213	1 496	1 829	979	1 907	1 002
andere Ehesache	3	-	1	-	1	1
Versorgungsausgleich	9 247	1 726	2 584	1 150	2 715	1 072
Unterhalt für das Kind	2 794	702	622	365	737	368
Unterhalt für den Ehegatten/Lebenspartner	873	188	195	114	242	134
sonstige Unterhaltssache	63	5	13	9	29	7
Ehewohnung und/oder Haushalt	200	51	38	36	49	26
Güterrechtssache	448	122	90	72	105	59
elterliche Sorge	9 469	1 869	2 662	1 423	2 387	1 128
Umgangsrecht	2 361	508	613	325	612	303
Kindesherausgabe	139	38	38	10	26	27
Unterbringung nach § 1631b BGB	627	87	206	124	143	67
Unterbringung nach öffentlichem Recht						
gemäß § 151 Nr. 7 FamFG	3	1	-	-	2	-
sonstige Kindschaftssache	429	147	20	45	59	158
Abstammungssache	704	142	192	74	217	79
Adoptionssache	616	117	186	62	155	96
Maßnahme zum Schutz vor Gewalt und Nach- stellung gemäß § 1 GewSchG	956	130	301	140	276	109
Wohnungsüberlassung gemäß § 2 GewSchG	209	35	64	33	51	26
Aufhebung/Feststellung der Lebenspartnerschaft gemäß § 269 Abs. 1 Nrn. 1 und 2 FamFG	45	5	19	-	19	2
sonstige Familiensache gemäß § 266 FamFG	318	84	79	50	72	33
weitere Familiensache	129	18	50	16	18	27
nach der Art der Erledigung						
Beschluss	19 135	3 785	5 217	2 619	5 298	2 216
Vergleich	2 754	553	744	392	633	432
Versäumnis-, Anerkenntnis- oder Verzichts- entscheidung	689	225	119	99	175	71
Beschluss gemäß § 91 a ZPO	95	20	43	19	7	6
übereinstimmende Erledigungs-/Beendigungs- erklärung	911	204	236	105	207	159
Beschluss in Verfahrenskostenhilfeverfahren	112	11	20	17	50	14
Beschluss gemäß § 1666 BGB	57	16	19	12	8	2
Zurücknahme des Antrages	1 675	306	421	212	483	253
Nichtbetrieb nach Aussetzung gemäß § 136 FamFG	7	1	2	2	1	1
Aussetzung gemäß § 221 FamFG	1	-	-	1	-	-

1) Ein Verfahren kann mehrere Gegenstände beinhalten.

Noch: 5.1 Familiensachen vor den Amtsgerichten 2016 nach Landgerichtsbezirken

Verfahren	Ins- gesamt	Davon Landgerichtsbezirk				
		Chemnitz	Dresden	Görlitz	Leipzig	Zwickau
Noch: Erledigte Verfahren						
noch: nach der Art der Erledigung						
Ruhen des Verfahrens	522	131	112	53	153	73
Nichtzahlung des Kostenvorschusses	109	9	32	21	41	6
Abgabe an das Gericht der Ehesache/Lebenspartnerschaftssache	389	60	95	62	121	51
Abgabe an ein anderes Gericht	205	32	85	22	38	28
Verbindung mit einer anderen Sache auf andere Weise	222	73	74	21	34	20
	1 389	192	504	197	295	201
nach der Verfahrensdauer						
bis 3 Monate	13 258	2 830	3 597	1 842	3 297	1 692
4 bis 6 Monate	4 959	1 028	1 307	673	1 281	670
7 bis 12 Monate	6 005	1 181	1 528	821	1 769	706
13 bis 24 Monate	2 905	441	753	401	935	375
25 Monate und mehr	1 145	138	538	117	262	90
Unerledigte Verfahren am Jahresende	15 231	2 917	4 205	2 181	3 832	2 096
Sonstiger Geschäftsanfall						
Verfahren in Familiensachen in Zuständigkeit des Rechtspflegers						
	2 869	706	605	486	678	394
darunter familiengerichtliche Genehmigungen						
	41	5	2	11	9	14
Anträge außerhalb eines anhängigen Verfahrens in Familiensachen (FH-Sachen)						
	1 684	364	230	258	516	316
darunter						
vereinfachte Unterhaltsverfahren						
	1 534	315	202	245	477	295
sonstige FH-Verfahren						
	145	48	27	11	39	20
Rechtshilfeersuchen an das Amtsgericht						
	376	75	121	54	53	73
Verweisungen vor den Güterichter						
	32	1	4	9	-	18
Geschäftsanfall an Vormundschafts- und Pflegschaftssachen						
Vormundschaftssachen						
	3 528	876	735	692	739	486
Pflegschaftssachen						
	502	75	147	108	122	50
Ergänzungspflegschaften für einzelne Rechtshandlungen						
	465	82	125	62	131	65

5.2 Familiensachen vor dem Oberlandesgericht 2016

Verfahren	Anzahl
Unerledigte Verfahren zu Jahresbeginn	323
Neuzugänge	1 231
Erledigte Verfahren	1 260
nach dem Sachgebiet	
Familiensachen	1 121
Beschwerden in einstweiligen Anordnungsverfahren	136
Abhilfeverfahren	1
Lebenspartnerschaftssachen	2

Noch: 5.2 Familiensachen vor dem Oberlandesgericht 2016

Verfahren	Anzahl
Noch: Erledigte Verfahren	
nach dem Verfahrensgegenstand ¹⁾	
Scheidung	28
andere Ehesache	-
Versorgungsausgleich	287
Unterhalt für das Kind	193
Unterhalt für den Ehegatten/Lebenspartner	72
sonstige Unterhaltssache	7
Ehewohnung und/oder Haushalt	16
Güterrechtssache	31
elterliche Sorge	379
Umgangsrecht	138
Kindesherausgabe	5
Unterbringung nach § 1631b BGB	9
Unterbringung nach öffentlichem Recht gemäß § 151 Nr. 7 FamFG	7
sonstige Kindschaftssache	1
Abstammungssache	11
Adoptionssache	9
Maßnahme zum Schutz vor Gewalt und Nachstellung gemäß § 1 GewSchG	36
Wohnungsüberlassung gemäß § 2 GewSchG	5
Aufhebung/Feststellung der Lebenspartnerschaft gemäß § 269 Abs. 1 Nrn. 1 und 2 FamFG	-
sonstige Familiensache gemäß § 266 FamFG	44
weitere Familiensache	4
nach der Art der Erledigung	
Beschluss	586
Vergleich	248
Versäumnis-, Anerkenntnis- oder Verzichtentscheidung	9
Beschluss gemäß § 91 a ZPO	-
übereinstimmende Erledigungs-/Beendigungserklärung	8
Beschluss in Verfahrenskostenhilfverfahren	38
Zurücknahme des Antrages	16
Zurücknahme der Beschwerde	314
Nichtbetrieb nach Aussetzung gemäß § 136 FamFG	1
Aussetzung gemäß § 221 FamFG	-
Ruhens des Verfahrens oder Nichtbetrieb	4
Abgabe an ein anderes Gericht	3
Verbindung mit einer anderen Sache	4
auf andere Weise	29
nach der Verfahrensdauer	
bis 3 Monate	848
4 bis 6 Monate	269
7 bis 12 Monate	101
13 bis 24 Monate	23
25 Monate und mehr	19
Unerledigte Verfahren am Jahresende	294
Sonstiger Geschäftsanfall an Beschwerdeverfahren	
Verfahrenskostenhilfe	868
Aussetzung des Scheidungsverfahrens	-
Wert des Verfahrensgegenstandes	88
Kostenangelegenheiten	192
übrige Angelegenheiten	366
Verweisungen vor den Güterichter	2

1) Ein Verfahren kann mehrere Gegenstände beinhalten.

6. Strafgerichte

6.1 Straf- und Bußgeldverfahren vor den Amtsgerichten 2016 nach Landgerichtsbezirken

Verfahren	Ins- gesamt	Davon Landgerichtsbezirk				
		Chemnitz	Dresden	Görlitz	Leipzig	Zwickau
Strafverfahren						
Unerledigte Verfahren zu Jahresbeginn	13 760	2 936	2 729	1 868	4 788	1 439
Neuzugänge	37 306	8 816	7 699	4 388	12 011	4 392
Erledigte Verfahren	37 295	8 990	7 656	4 333	12 088	4 228
davon beim						
Strafrichter	27 840	6 517	5 745	3 214	9 328	3 036
Schöffengericht und erweiterten Schöffengericht	2 443	682	571	283	645	262
Jugendrichter	5 548	1 386	1 049	664	1 675	774
Jugendschöffengericht	1 464	405	291	172	440	156
darunter						
Jugendschutzsachen	332	78	63	41	114	36
Privatklage	14	1	2	4	4	3
Antrag auf Entscheidung im beschleunigten Verfahren	24	4	4	3	11	2
nach der Art der Einleitung des Verfahrens						
Anklage	28 343	6 837	5 579	3 153	9 350	3 424
Anträge auf Aburteilung im beschleunigten Verfahren (§ 417 StPO)	24	4	4	3	11	2
Anträge auf Entscheidung im vereinfachten Jugendverfahren (§ 76 JGG)	99	35	5	17	31	11
Anberaumung der Hauptverhandlung statt Erlass des Strafbefehls (§ 408 Abs. 3 Satz 2 StPO)	498	88	103	115	162	30
Einspruch gegen einen beantragten Strafbefehl	8 126	1 961	1 919	1 031	2 479	736
Antrag auf Wiederaufnahme nach Rechtskraft	65	30	19	-	15	1
Privatklage	14	1	2	4	4	3
in ein Strafverfahren übergegangenes						
Bußgeldverfahren	9	2	1	1	3	2
übrige Einleitungsart	117	32	24	9	33	19
nach dem Sachgebiet ¹⁾						
Staatschutzsachen, politische Strafsachen, Vergehen nach § 131 StGB; sonstige Verfahren bei der Generalstaatsanwaltschaft und dem Oberlandesgericht	421	106	145	23	122	25
Straftaten gegen die sexuelle Selbstbestimmung	279	64	47	36	98	34
Straftaten gegen das Leben und gegen die körperliche Unversehrtheit	4 169	1 017	754	448	1 454	496
Eigentums- und Vermögensdelikte	16 175	3 614	3 253	1 605	5 825	1 878
Straftaten im Straßenverkehr	6 024	1 353	1 442	944	1 629	656
Wirtschafts- und Strafverfahren, Geldwäschedelikte	769	344	123	76	219	7
Straftaten gegen die Umwelt	30	14	2	6	3	5
Korruptionsdelikte und Straftaten von Amtsträgern	30	9	3	5	10	3
Einschleusung von Ausländern und Straftaten nach dem Aufenthalts-, dem Asylverfahrens- und dem Freizügigkeitsgesetz/EU	202	47	55	36	47	17
Straftaten nach dem Betäubungsmittelgesetz	2 533	635	613	328	597	360
sonstige besondere Straftaten des Nebenstrafrechts	9	-	2	1	4	2
sonstige Straftaten	6 284	1 704	1 148	777	1 951	704

1) ohne Jugendschutzsachen, Privatklagen und Entscheidungen im beschleunigten Verfahren

Noch: 6.1 Straf- und Bußgeldverfahren vor den Amtsgerichten 2016 nach Landgerichtsbezirken

Verfahren	Ins- gesamt	Davon Landgerichtsbezirk				
		Chemnitz	Dresden	Görlitz	Leipzig	Zwickau
noch: Strafverfahren						
Noch: Erledigte Verfahren						
nach der Art der Erledigung						
darunter						
Erlaß eines Strafbefehls nach § 408a StPO	1 906	368	464	213	588	273
Urteil	13 989	3 384	2 884	1 473	4 625	1 623
Einstellung						
mit Auflage nach § 153a StPO	2 763	683	683	303	811	283
nach § 47 JGG	1 091	255	239	181	292	124
wegen Geringfügigkeit (§ 153 Abs. 2 StPO)	1 028	216	232	246	210	124
wegen unwesentlicher Nebenstraftat (§ 154 Abs. 2 StPO)	1 805	377	366	247	525	290
Zurücknahme der Klage/der Anklage/ des Antrages	1 024	289	307	127	209	92
Zurücknahme des Einspruchs	1 930	436	441	237	606	210
Verbindung mit einer anderen Sache	5 612	1 408	843	414	2 375	572
Ablehnung der Eröffnung des Hauptverfahrens	154	39	20	26	58	11
nach der Verfahrensdauer						
bis 3 Monate	20 503	5 308	4 592	2 162	6 102	2 339
4 bis 6 Monate	9 479	2 212	1 781	1 162	3 152	1 172
7 bis 12 Monate	5 026	1 098	880	627	1 852	569
13 bis 18 Monate	1 411	206	291	208	592	114
19 bis 24 Monate	492	92	65	104	207	24
25 bis 36 Monate	282	64	29	58	123	8
37 Monate und mehr	102	10	18	12	60	2
Hauptverhandlungen						
davon in	26 742	6 640	5 539	2 973	8 466	3 124
Anklagesachen	20 716	5 172	4 220	2 201	6 557	2 566
Privatklagesachen	-	-	-	-	-	-
sonstigen Verfahren	6 026	1 468	1 319	772	1 909	558
Beschuldigte						
gegen Beschuldigte ausgesprochene Urteile	41 237	10 063	8 270	4 813	13 490	4 601
	15 361	3 767	3 127	1 587	5 124	1 756
Unerledigte Verfahren am Jahresende						
	13 771	2 762	2 772	1 923	4 711	1 603
Anträge auf Führung von Bewährungsaufsicht						
	6 641	1 386	1 590	908	2 109	648
Sonstiger Geschäftsanfall						
Anträge auf Erlass von Strafbefehlen	34 204	7 278	8 619	4 831	10 138	3 338
einzelne richterliche Anordnungen						
richterliche Entscheidungen über Haftanordnung, Haftdauer oder Entlassung aus der Haft	3 438	487	987	386	1 260	318
Anträge auf Maßnahmen der Gewinn- abschöpfung	17	16	-	-	-	1
übrige richterliche Maßnahmen	18 870	3 601	5 667	2 609	5 120	1 859
Vollstreckungen in Jugendgerichtssachen						
davon						
Vollstreckungen, in denen der Jugendrichter als Vollzugsleiter tätig wurde	1 326	433	191	90	607	5
Vollstreckungen von Jugendstrafe oder freiheits- entziehenden Maßregeln, in denen der Jugend- richter als Vollstreckungsleiter tätig wurde	369	64	14	11	278	2
sonstige Vollstreckungen	2 269	554	400	281	733	301
Rechtshilfeersuchen an das Amtsgericht	1 017	58	53	801	73	32

Noch: 6.1 Straf- und Bußgeldverfahren vor den Amtsgerichten 2016 nach Landgerichtsbezirken

Verfahren	Ins- gesamt	Davon Landgerichtsbezirk				
		Chemnitz	Dresden	Görlitz	Leipzig	Zwickau
Bußgeldverfahren						
Unerledigte Verfahren zu Jahresbeginn	4 772	807	927	361	1 902	775
Neuzugänge	14 780	2 572	3 237	1 756	4 824	2 391
Erledigte Verfahren	14 562	2 604	3 040	1 434	5 126	2 358
davon beim						
Richter für Bußgeldsachen	14 169	2 526	2 967	1 393	5 013	2 270
Jugendrichter für Bußgeldsachen	393	78	73	41	113	88
nach der Art der Einleitung des Verfahrens						
Zurückverweisung durch die Rechts- beschwerdeinstanz	48	14	6	6	12	10
Antrag auf Wiederaufnahme des Verfahrens	17	-	4	-	4	9
Einspruch gegen Bußgeldbescheid	14 497	2 590	3 030	1 428	5 110	2 339
nach der Art der Erledigung						
darunter						
Urteil	4 133	801	766	332	1 503	731
darunter auf						
Verurteilung	3 243	601	603	271	1 145	623
Freispruch	347	63	58	32	149	45
Beschluss nach § 72 OWiG	525	141	31	36	284	33
Einstellung des Verfahrens	3 118	315	988	437	804	574
Zurücknahme des Einspruchs	6 329	1 259	1 143	540	2 419	968
nach der Verfahrensdauer						
bis 1 Monat	2 834	609	480	391	807	547
2 Monate	2 828	673	568	308	872	407
3 Monate	2 191	371	449	257	729	385
4 bis 6 Monate	4 232	541	933	337	1 823	598
7 bis 9 Monate	1 689	270	458	110	575	276
10 bis 12 Monate	506	92	113	24	189	88
13 bis 15 Monate	178	24	32	6	77	39
16 bis 18 Monate	58	15	4	1	28	10
19 bis 24 Monate	29	5	2	-	14	8
25 Monate und mehr	17	4	1	-	12	-
von den Verfahren betrafen eine im Straßen- verkehr begangene Ordnungswidrigkeit	13 515	2 409	2 810	1 307	4 733	2 256
Unerledigte Verfahren am Jahresende	4 990	775	1 124	683	1 600	808
Sonstiger Geschäftsanfall						
Rechtshilfeersuchen an das Amtsgericht	57	7	8	20	14	8
Vollstreckungen in Jugendgerichtssachen	1 485	205	35	212	573	460
Erzwingungshafnanträge	19 491	4 938	4 211	1 971	6 433	1 938
Anträge auf gerichtliche Entscheidung nach § 25a Abs. 3 StVG, § 62 Abs. 1 Satz 1 OWiG	505	53	157	46	163	86
sonstige Rechtsbehelfe gegen Maßnahmen der Verwaltungsbehörden (§ 62 Abs. 1 Satz 1 OWiG)	147	33	25	11	69	9
sonstige Anträge und Entscheidungen nach dem Ordnungswidrigkeitengesetz	2 609	501	453	341	635	679

6.2 Strafverfahren vor den Landgerichten 2016

Verfahren	Ins- gesamt	Davon Landgerichtsbezirk				
		Chemnitz	Dresden	Görlitz	Leipzig	Zwickau
erstinstanzliche Verfahren						
Unerledigte Verfahren zu Jahresbeginn	351	73	109	44	112	13
Neuzugänge	639	132	177	97	190	43
Erledigte Verfahren	620	124	168	99	189	40
davon bei/m						
der großen Strafkammer	432	86	126	61	128	31
der Wirtschaftsstrafkammer	42	18	3	11	10	-
der großen Jugendkammer	86	13	25	22	25	1
Schwurgericht	60	7	14	5	26	8
darunter Jugendschutzsachen	33	5	15	2	11	-
nach der Art der Einleitung des Verfahrens						
Anklage	451	78	134	62	144	33
Zurückverweisung durch die Rechtsmittelinstanz	17	7	4	1	5	-
Vorlage/Verweisung durch ein Gericht niederer Ordnung	101	22	24	35	16	4
Eröffnung des Hauptverfahrens durch ein Gericht höherer Ordnung	3	-	1	-	2	-
Antrag auf Wiederaufnahme nach Rechtskraft	7	1	4	-	1	1
Antrag auf Einleitung eines Sicherungs- verfahrens (§ 413 StPO, § 41 JGG)	40	16	1	1	21	1
Nachverfahren	1	-	-	-	-	1
Antrag auf Einleitung eines objektiven Ver- fahrens (§§ 440, 444 Abs. 3 StPO, § 401 AO)	-	-	-	-	-	-
nach dem Sachgebiet ¹⁾						
Staatsschutzsachen, politische Strafsachen, Vergehen nach § 131 StGB; sonstige Verfahren bei der Generalstaatsanwaltschaft und dem Oberlandesgericht	9	-	8	-	1	-
Straftaten gegen die sexuelle Selbstbestimmung	16	-	6	4	6	-
Straftaten gegen das Leben und gegen die körperliche Unversehrtheit	110	22	22	16	38	12
Eigentums- und Vermögensdelikte	77	11	21	25	17	3
Straftaten im Straßenverkehr	8	1	3	3	1	-
Wirtschafts- und Strafverfahren, Geld- wäschedelikte	46	21	4	11	10	-
Straftaten gegen die Umwelt	-	-	-	-	-	-
Korruptionsdelikte und Straftaten von Amtsträgern	1	1	-	-	-	-
Einschleusung von Ausländern und Straf- taten nach dem Aufenthalts-, dem Asylver- fahrens- und dem Freizügigkeitsgesetz/EU	3	-	3	-	-	-
Straftaten nach dem Betäubungsmittelgesetz	121	33	40	10	26	12
sonstige besondere Straftaten des Neben- strafrechts	-	-	-	-	-	-
sonstige Straftaten	196	30	46	28	79	13

1) ohne Jugendschutzsachen

Noch: 6.2 Strafverfahren vor den Landgerichten 2016

Verfahren	Ins- gesamt	Davon Landgerichtsbezirk				
		Chemnitz	Dresden	Görlitz	Leipzig	Zwickau
noch: erstinstanzliche Verfahren						
Noch: Erledigte Verfahren						
nach der Art der Erledigung						
darunter						
Urteil	377	57	108	51	132	29
Einstellung						
mit Auflage nach § 153a StPO	7	-	1	5	1	-
nach § 47 JGG	-	-	-	-	-	-
wegen Geringfügigkeit	2	-	1	1	-	-
wegen unwesentlicher Nebenstraftat (§ 154 Abs. 2 StPO)	25	7	2	5	8	3
Ablehnung der Eröffnung des Hauptverfahrens	8	1	3	-	4	-
Zurücknahme der Anklage	10	4	2	1	3	-
Verbindung mit einer anderen Sache	69	25	26	1	16	1
nach der Verfahrensdauer						
bis 3 Monate	262	60	81	42	60	19
4 bis 6 Monate	185	35	45	20	68	17
7 bis 12 Monate	94	17	21	16	36	4
13 bis 18 Monate	25	3	4	7	11	-
19 bis 24 Monate	20	4	3	8	5	-
25 bis 36 Monate	21	2	8	6	5	-
37 Monate und mehr	13	3	6	-	4	-
Hauptverhandlungen	421	63	118	58	148	34
davon in						
Anklagesachen	346	39	111	47	117	32
sonstigen Verfahren	75	24	7	11	31	2
Beschuldigte	843	166	231	154	244	48
gegen Beschuldigte ausgesprochene Urteile	489	73	147	61	172	36
Unerledigte Verfahren am Jahresende	370	81	118	42	113	16
Sonstiger Geschäftsanfall						
Verfahren zur Anordnung der vorbehaltenen oder nachträglichen Sicherungsverwahrung	-	-	-	-	-	-
Berufungsverfahren						
Unerledigte Verfahren zu Jahresbeginn	1 159	277	382	57	339	104
Neuzugänge	2 708	606	630	241	916	315
Erledigte Verfahren	2 718	624	598	231	955	310
davon richteten sich gegen ein Urteil des Strafrichters	2 049	468	445	161	744	231
Schöffengerichts und erweiterten Schöffengerichts	474	110	126	48	132	58
Jugendrichters	61	16	5	10	21	9
Jugendschöffengerichts	134	30	22	12	58	12
darunter Jugendschutzsachen	39	10	6	3	17	3
nach der Art der Einleitung des Verfahrens durch die Rechtsmittelinstanz zurückge- wiesene Verfahren	51	22	11	1	14	3
Berufung im Officialverfahren	2 639	591	583	227	936	302
Berufung im Privatklageverfahren	-	-	-	-	-	-
Antrag auf Wiederaufnahme nach Rechtskraft	7	3	1	1	1	1
Annahmoberufung (§ 313 StPO) im Officialverfahren	21	8	3	2	4	4

Noch: 6.2 Strafverfahren vor den Landgerichten 2016

Verfahren	Ins- gesamt	Davon Landgerichtsbezirk				
		Chemnitz	Dresden	Görlitz	Leipzig	Zwickau
noch: Berufungsverfahren						
Noch: Erledigte Verfahren						
nach dem Sachgebiet ¹⁾						
Staatsschutzsachen, politische Strafsachen, Vergehen nach § 131 StGB; sonstige Verfahren bei der Generalstaatsanwaltschaft und dem Oberlandesgericht	38	5	14	-	17	2
Straftaten gegen die sexuelle Selbstbestimmung	29	11	5	5	7	1
Straftaten gegen das Leben und gegen die körperliche Unversehrtheit	429	81	95	34	153	66
Eigentums- und Vermögensdelikte	876	186	205	68	326	91
Straftaten im Straßenverkehr	392	102	62	42	136	50
Wirtschafts- und Strafverfahren, Geld- wäschdelikte	91	30	18	5	38	-
Straftaten gegen die Umwelt	1	-	-	-	1	-
Korruptionsdelikte und Straftaten von Amtsträgern	10	2	-	2	3	3
Einschleusung von Ausländern und Straf- taten nach dem Aufenthalts-, dem Asylver- fahrens- und dem Freizügigkeitsgesetz/EU	9	2	2	1	4	-
Straftaten nach dem Betäubungsmittelgesetz sonstige besondere Straftaten des Neben- strafrechts	252	61	67	22	62	40
sonstige Straftaten	1	-	-	-	1	-
551	134	124	49	190	54	
nach der Art der Erledigung						
darunter						
Urteil	1 595	358	332	144	575	186
Einstellung						
mit Auflage nach § 153a StPO	169	39	54	4	63	9
nach § 47 JGG	4	-	1	1	1	1
wegen Geringfügigkeit	35	3	11	6	9	6
wegen unwesentlicher Nebenstraftat (§ 154 Abs. 2 StPO)	63	18	9	5	19	12
Zurücknahme der Berufung	679	166	133	54	255	71
Zurücknahme der Privatklage	-	-	-	-	-	-
Verwerfungsbeschluss nach § 322 Abs. 1 StPO	11	3	3	1	4	-
Verwerfung der Annahmeverberufung (§ 313 Abs. 2 StPO)	10	3	1	1	3	2
nach der Verfahrensdauer						
bis 3 Monate	1 275	335	242	104	448	146
4 bis 6 Monate	835	137	148	91	350	109
7 bis 12 Monate	407	80	119	31	125	52
13 bis 18 Monate	124	55	40	4	22	3
19 bis 24 Monate	37	10	23	-	4	-
25 bis 36 Monate	30	6	19	1	4	-
37 Monate und mehr	10	1	7	-	2	-

1) ohne Jugendschutzsachen

Noch: 6.2 Strafverfahren vor den Landgerichten 2016

Verfahren	Ins- gesamt	Davon Landgerichtsbezirk				
		Chemnitz	Dresden	Görlitz	Leipzig	Zwickau
noch: Berufungsverfahren						
Hauptverhandlungen	2 326	555	485	199	807	280
davon in						
Berufungen in Officialverfahren	2 279	531	480	197	793	278
Berufungen in Privatklageverfahren	-	-	-	-	-	-
sonstigen Verfahren	47	24	5	2	14	2
Beschuldigte	2 885	660	641	247	1 013	324
gegen Beschuldigte ausgesprochene Urteile	1 663	373	346	155	598	191
Unerledigte Verfahren am Jahresende	1 149	259	414	67	300	109
sonstige Verfahren						
Geschäftsanfall						
Verfahren vor der großen Strafvollstreckungs- kammer						
Verfahren über die Aussetzung der Voll- streckung des Restes einer lebenslangen Freiheitsstrafe oder die Aussetzung der Voll- streckung der Unterbringung im psychiatri- schen Krankenhaus oder in der Sicherungsverwahrung	355	11	20	132	111	81
Verfahren vor der kleinen Strafvollstreckungs- kammer						
Verurteilungen zu zeitiger Freiheitsstrafe	4 796	679	1 771	814	1 436	96
Verfahren nach §§ 109, 110, 138 StVollzG	318	43	206	38	24	7
Verfahren nach dem 4. Teil des IRG und nach § 71 Abs. 4 IRG	10	1	-	4	2	3
Beschwerdeverfahren						
Beschwerden in Kostensachen	200	47	36	28	73	16
Beschwerden gegen Anordnung der Durch- suchung/Beschlagnahme in Wirtschafts- und Steuerstrafsachen	70	36	24	3	7	-
Beschwerden in Haftsachen	268	62	71	24	72	39
in das Beschwerderegister eingetragene Verfahren nach dem OWiG	413	110	148	47	79	29
sonstige Beschwerden	1 560	389	320	193	508	150
Verfahren vor dem Dienstgericht für Richter	7	-	-	-	7	-
berufsgerichtliche Verfahren	12	-	1	-	11	-

6.3 Straf- und Bußgeldverfahren vor dem Oberlandesgericht 2016

Verfahren	Anzahl
erstinstanzliche Verfahren	
Unerledigte Verfahren zu Jahresbeginn	-
Neuzugänge	1
Erledigte Verfahren	-
Unerledigte Verfahren am Jahresende	1
Revisionsverfahren	
Unerledigte Verfahren zu Jahresbeginn	31
Neuzugänge	387
Erledigte Verfahren	368
davon richteten sich gegen ein Urteil des/der Strafrichters	34
Schöffengerichts und erweiterten Schöffengerichts	2
Jugendrichters	-
Jugendschöffengerichts	1
kleinen Strafkammer (Berufungen gegen Strafrichterurteile)	227
großen Strafkammer (erstinstanzliche Verfahren) und kleinen Strafkammer (Berufungen gegen Schöffengerichtsurteile)	86
Schwurgerichts	-
Wirtschaftsstrafkammer	8
großen Jugendkammer	5
kleinen Jugendkammer	5
darunter Jugendschutzsachen	6
nach der Art der Einleitung des Verfahrens	
Revision im Privatklageverfahren	-
Revision im Officialverfahren	368
nach dem Sachgebiet ¹⁾	
Staatsschutzsachen, politische Strafsachen, Vergehen nach § 131 StGB; sonstige Verfahren bei der General- staatsanwaltschaft und dem Oberlandesgericht	5
Straftaten gegen die sexuelle Selbstbestimmung	4
Straftaten gegen das Leben und gegen die körperliche Unversehrtheit	54
Eigentums- und Vermögensdelikte	114
Straftaten im Straßenverkehr	50
Wirtschafts- und Steuerstrafverfahren, Geldwäschedelikte	25
Straftaten gegen die Umwelt	-
Korruptionsdelikte und Straftaten von Amtsträgern	3
Einschleusung von Ausländern und Straftaten nach dem Aufenthalts-, dem Asylverfahrens- und dem Freizügigkeitsgesetz/EU	2
Straftaten nach dem Betäubungsmittelgesetz	34
sonstige besondere Straftaten des Nebenstrafrechts	-
sonstige Straftaten	71
nach der Art der Erledigung	
Urteil	16
Beschluss nach § 349 StPO	314
Einstellung wegen Geringfügigkeit	3
Zurücknahme der Revision/der Privatklage	12
übrige Erledigungsart	23

1) ohne Jugendschutzsachen

Noch: 6.3 Straf- und Bußgeldverfahren vor dem Oberlandesgericht 2016

Verfahren	Anzahl
	noch: Revisionsverfahren
nach der Verfahrensdauer	
bis 3 Monate	339
4 bis 6 Monate	25
7 bis 12 Monate	4
13 bis 18 Monate	-
19 Monate und mehr	-
Beschuldigte	385
gegen Beschuldigte ausgesprochene Urteile	17
Unerledigte Verfahren am Jahresende	50
Sonstiger Geschäftsanfall	
Rechtsbeschwerden nach §§ 116, 117, 138 Abs. 3 StVollzG	32
sonstige Beschwerden in Strafverfahren	756
Anträge auf Haftentscheidungen nach §§ 121 ff StPO	85
Anträge auf gerichtliche Entscheidung nach § 172 StPO	100
Auslieferungsverfahren	90
Verfahren nach § 23 EGGVG	23
Anträge nach § 51 RVG	76
Verfahren vor dem Dienstgerichtshof für Richter	3
berufsgerichtliche Verfahren	24
	Rechtsbeschwerden
Unerledigte Verfahren zu Jahresbeginn	18
Neuzugänge	465
Erledigte Verfahren	463
davon richteten sich gegen ein Urteil/einen Beschluss eines Strafrichters	1
Richters für Bußgeldsachen	460
Jugendrichters für Bußgeldsachen	2
sonstigen Spruchkörpers	-
nach der Art der Einleitung des Verfahrens	
Rechtsbeschwerde (§ 79 OWiG) gegen ein Urteil	210
Rechtsbeschwerde (§ 79 OWiG) gegen einen Beschluss	3
Antrag auf Zulassung der Rechtsbeschwerde (§ 80 Abs. 1 OWiG)	250
darunter mit Zulassung der Rechtsbeschwerde	8
nach der Art der Erledigung	
Urteile oder Beschlüsse (§ 79 Abs. 5 OWiG)	206
Einstellung des Verfahrens	4
Zurücknahme der Rechtsbeschwerde	3
Verwerfungen des Zulassungsantrages	211
übrige Erledigungsart	39
nach der Verfahrensdauer	
bis 1 Monat	430
2 Monate	30
3 Monate	3
4 bis 6 Monate	-
7 Monate und mehr	-
von den erledigten Verfahren betrafen eine im Straßen- verkehr begangene Ordnungswidrigkeit	452
Unerledigte Verfahren am Jahresende	20

6.4 Rehabilitierungsverfahren vor den Landgerichten 2016

Verfahren	Ins- gesamt	Davon Landgericht		
		Chemnitz	Dresden	Leipzig
Unerledigte Verfahren zu Jahresbeginn	205	61	98	46
Neuzugänge	465	163	112	190
Erledigte Verfahren	508	173	178	157
nach der Art der Erledigung				
darunter				
mit Wiederholungsantrag	84	22	22	40
Beschluss	335	95	154	86
davon war Antrag				
begründet	70	26	25	19
teilweise begründet	40	14	22	4
nicht begründet	203	44	98	61
unzulässig	22	11	9	2
Zurücknahme des Antrages	42	37	5	-
Ruhen des Verfahrens	13	10	3	-
sonstige Erledigungsart	118	31	16	71
nach der Verfahrensdauer				
bis 2 Monate	190	67	49	74
3 bis 5 Monate	117	59	34	24
6 bis 11 Monate	148	36	53	59
12 bis 17 Monate	32	8	24	-
18 Monate und mehr	21	3	18	-
nach der Verfahrensdauer mit Wiederholungs- antrag durch Beschluss				
bis 2 Monate	15	7	8	-
3 bis 5 Monate	7	3	3	1
6 bis 11 Monate	7	1	5	1
12 bis 17 Monate	-	-	-	-
18 Monate und mehr	-	-	-	-
Unerledigte Verfahren am Jahresende	162	51	32	79

6.5 Rehabilitierungsverfahren (Beschwerden) vor dem Oberlandesgericht 2016

Verfahren	Anzahl
Unerledigte Verfahren zu Jahresbeginn	11
Neuzugänge	60
Erledigte Verfahren	57
nach der Art der Erledigung	
darunter	
mit Wiederholungsantrag	-
Beschluss	57
davon war Antrag	
begründet	-
teilweise begründet	3
nicht begründet	52
unzulässig	2
Zurücknahme des Antrages	-
Ruhen des Verfahrens	-
sonstige Erledigungsart	-
nach dem Beschwerdeführer	
Antragsteller	57
Staatsanwalt	-
nach der Verfahrensdauer	
bis 2 Monate	47
3 bis 5 Monate	3
6 bis 11 Monate	4
12 bis 17 Monate	3
18 Monate und mehr	-
Unerledigte Verfahren am Jahresende	14

7. Verfahren der freiwilligen Gerichtsbarkeit 2016

Geschäft	Anzahl
Angelegenheiten der freiwilligen Gerichtsbarkeit	
Standesamtssachen, Todeserklärungen, Beratungshilfesachen, sonstige Angelegenheiten	
Standesamtssachen insgesamt	198
Anträge auf Todeserklärung und Feststellung der Todeszeit	42
Erledigungen von Angelegenheiten nach dem Beratungshilfegesetz	36 980
Beratungshilfe durch die Rechtsanwaltschaft	27 334
sonstige Handlungen und Entscheidungen der freiwilligen Gerichtsbarkeit außerhalb eines anhängigen Verfahrens	799
eingereichte Urkunden und Unrichtigkeitsnachweise in Grundbuchsachen	240 899
Nachlasssachen	69 606
Geschäftsanfall beim Vormundschafts- und Betreuungsgericht	
Betreuungen, Vormundschaften und Pflegschaften	16 515
Verfahren auf betreuungsgerichtliche Genehmigung der Unterbringung oder Anordnung der Unterbringung	7 670
andere betreuungsgerichtliche Angelegenheiten	58
öffentliche Register	
Vereinsregister	
eingereichte Urkunden	6 997
eingetragene Vereine	599
Handelsregister A	
eingereichte Urkunden	2 996
eingetragene Einzelkaufleute, juristische Personen, offene Handelsgesellschaften, Kommanditgesellschaften und europäische wirtschaftliche Interessenvereinigungen und Rechtsformen ausländischen Rechts	824
Handelsregister B	
eingereichte Urkunden	14 654
eingetragene Aktiengesellschaften	23
eingetragene Gesellschaften mit beschränkter Haftung	2 927
eingetragene Rechtsformen ausländischen Rechts	26
sonstige Register	
eingereichte Urkunden	364
eingetragene Genossenschaften	10
Eintragungen in das Güterrechtsregister	11
Eintragungen in das Partnerschaftsregister	45
Geschäftsanfall an Freiheitsentziehungen und Unterbringungssachen	
Freiheitsentziehungen gemäß § 415 Abs. 1 FamFG	89
auf Grund landesrechtlicher Vorschriften	831
Landwirtschaftssachen	64
Rechts- und Amtshilfesachen	
Ersuchen an das Amtsgericht in Sachen der freiwilligen Gerichtsbarkeit	
Zuständigkeit des Richters	1 636
Zuständigkeit des Rechtspflegers	3 305
Ersuchen an die Geschäftsstelle	6 458
Hinterlegungssachen	
Geschäftsanfall	4 199
Aufgebotsverfahren	338

Quelle: Sächsisches Staatsministerium der Justiz

8. Staatsanwaltschaften

8.1 Ermittlungsverfahren und sonstige Verfahren 2016

Verfahren	Ins- gesamt	Davon Staatsanwaltschaft				
		Chemnitz	Dresden	Görlitz	Leipzig	Zwickau
Ermittlungsverfahren						
Unerledigte Verfahren zu Jahresbeginn	30 769	4 035	10 520	4 452	9 722	2 040
Neuzugänge	241 589	44 158	63 627	31 450	75 987	26 367
Erledigte Verfahren	242 531	44 239	63 489	31 461	76 792	26 550
darunter						
Strafsachen der Organisierten Kriminalität	77	6	51	3	12	5
Jugendschutzsachen	1 555	347	425	45	511	227
nach dem Sachgebiet						
Staatsschutzsachen, politische Strafsachen, Vergehen nach § 131 StGB	2 799	486	842	205	1 049	217
Strafsachen gegen die sexuelle Selbstbestimmung	2 164	398	536	299	669	262
Straftaten gegen das Leben und gegen die körperliche Unversehrtheit	18 164	3 362	3 936	2 609	5 953	2 304
Eigentums- und Vermögensdelikte	92 360	15 477	26 357	10 224	30 762	9 540
Straftaten im Straßenverkehr	36 107	6 834	9 163	5 405	10 193	4 512
Wirtschafts- und Strafverfahren, Geld- wäschedelikte	4 783	1 118	1 206	523	1 760	176
Straftaten gegen die Umwelt	291	75	64	69	36	47
Korruptionsdelikte und Straftaten von Amtsträgern	1 872	312	445	222	649	244
Einschleusung von Ausländern und Straftaten nach dem Aufenthalts-, dem Asylverfahrens- und dem Freizügigkeitsgesetz/EU	19 874	4 147	5 748	2 493	5 561	1 925
Straftaten nach dem Betäubungsmittelgesetz	16 586	3 187	3 725	1 788	6 140	1 746
sonstige besondere Straftaten des Nebenstrafrechts	236	32	65	35	58	46
sonstige Straftaten	47 295	8 811	11 402	7 589	13 962	5 531
nach der Art der Erledigung						
Anklage	24 191	5 414	4 754	2 587	8 387	3 049
vor dem Schwurgericht	48	8	14	3	13	10
vor der großen Strafkammer	299	62	91	31	98	17
vor der Jugendkammer	51	6	18	6	19	2
vor dem Schöffengericht	1 855	416	504	210	459	266
vor dem Jugendschöffengericht	1 092	266	229	124	365	108
vor dem Strafrichter	16 592	3 639	3 068	1 750	6 158	1 977
vor dem Jugendrichter	4 254	1 017	830	463	1 275	669
Antrag auf Erlass eines Strafbefehls	31 013	6 327	7 724	4 348	9 564	3 050
mit Freiheitsstrafe auf Bewährung	100	10	50	12	22	6
ohne Freiheitsstrafe	30 913	6 317	7 674	4 336	9 542	3 044
Einstellung mit Auflage	4 960	1 161	1 350	378	1 175	896
darunter						
Täter-Opfer-Ausgleich	136	31	30	4	36	35
Schadenswiedergutmachung	55	4	15	-	23	13
Geldbetrag für gemeinnützige Einrichtung oder Staatskasse	4 623	1 102	1 274	368	1 090	789
Teilnahme an einem sozialen Trainingskurs	7	-	-	1	5	1
Einstellung ohne Auflage	59 828	9 757	18 024	6 475	19 141	6 431
darunter						
wegen Geringfügigkeit	29 522	5 036	8 834	3 458	9 075	3 119
bei unwesentlicher Nebenstraftat	19 897	2 682	6 254	2 013	7 006	1 942
Einstellung nach § 31a Abs. 1 BtMG	1 322	281	374	139	246	282
Einstellung wegen Schuldunfähigkeit	471	86	115	29	215	26

Noch: 8.1 Ermittlungsverfahren und sonstige Verfahren 2016

Verfahren	Ins- gesamt	Davon Staatsanwaltschaft				
		Chemnitz	Dresden	Görlitz	Leipzig	Zwickau
noch: Ermittlungsverfahren						
Noch: Erledigte Verfahren						
noch: nach der Art der Erledigung						
Einstellung nach § 170 Abs. 2 StPO	63 704	11 290	14 485	9 854	20 864	7 211
Verweisung auf den Weg der Privatklage	8 620	1 530	2 209	1 246	2 523	1 112
Abgabe an die Verwaltungsbehörde als Ordnungswidrigkeit	11 082	2 600	2 961	1 301	2 766	1 454
Abgabe an eine andere Staatsanwaltschaft	14 472	2 004	3 155	2 042	6 037	1 234
Verbindung mit einer anderen Sache	16 843	2 519	6 517	2 321	4 033	1 453
übrige Erledigungsart	7 818	1 637	2 310	909	2 302	660
nach der Verfahrensdauer						
bis 1 Monat	151 567	31 465	36 119	17 535	46 857	19 591
2 bis 3 Monate	53 799	8 055	14 925	8 217	18 003	4 599
4 bis 6 Monate	20 045	2 932	5 822	3 113	6 634	1 544
7 bis 12 Monate	13 552	1 380	5 121	2 328	4 003	720
13 Monate und mehr	3 568	407	1 502	268	1 295	96
nach der Einleitungsbehörde						
Polizei	201 673	35 645	53 205	27 526	63 468	21 829
Staatsanwaltschaft	31 956	7 142	7 536	2 931	10 348	3 999
Steuer-/Zollfahndungsstelle	7 183	1 320	1 730	724	2 901	508
Verwaltungsbehörde	1 719	132	1 018	280	75	214
Beschuldigte						
Zahl der Personen, gegen die ermittelt wurde die angeklagt wurden	273 984	49 968	70 628	35 278	88 235	29 875
gegen die Strafbefehl beantragt wurde denen Auflagen erteilt wurden	27 095	6 170	5 279	2 880	9 362	3 404
bei denen sich das Ermittlungsverfahren in anderer Weise erledigte	31 723	6 531	7 877	4 443	9 772	3 100
	5 110	1 195	1 391	390	1 217	917
	210 056	36 072	56 081	27 565	67 884	22 454
Unerledigte Verfahren am Jahresende	29 827	3 954	10 658	4 441	8 917	1 857
sonstige Verfahren						
Geschäftsanfall						
Anzeigen gegen unbekannte Täter	176 958	27 927	44 733	19 226	68 203	16 869
Verfahren nach dem Ordnungswidrigkeiten- gesetz	15 262	2 804	3 425	1 787	4 830	2 416
Gnadensachen	165	40	30	30	46	19
Entschädigungssachen nach dem StrEG	120	28	17	16	49	10
Zivilsachen	90	-	15	20	43	12
Rechtshilfesachen	2 684	834	491	753	398	208
Verfahren zur DNA-Identitätsfeststellung	792	97	91	150	312	142
Anordnung der vorbehaltenen oder nachträglichen Sicherungsverwahrung	2	2	-	-	-	-
Strafvollstreckung						
Zahl der Personen, gegen die eine Voll- streckung eingeleitet wurde	53 481	12 109	12 585	6 497	16 302	5 988
darunter						
eine Strafe, die zur Bewährung ausgesetzt ist eine Geldstrafe, Geldbuße, Ordnungs- oder Zwangsgeld, Wertersatz, Erzwingungshaft	3 915	834	896	454	1 377	354
Zahl der Personen, welche die Vollstreckung der Ersatzfreiheitsstrafe ganz oder teilweise durch unentgeltliche gemeinnützige Tätigkeit abgewendet haben	47 494	10 868	11 175	5 819	14 261	5 371
	3 673	690	980	525	1 032	446

8.2 Ermittlungsverfahren und sonstige Verfahren bei der Generalstaatsanwaltschaft 2016

Verfahren	Anzahl
	übernommene Ermittlungsverfahren gemäß § 145 GVG (Js-Sachen)
Unerledigte Verfahren zu Jahresbeginn	59
Neuzugänge	157
Erledigte Verfahren	176
nach dem Sachgebiet	
Staatsschutzsachen, politische Strafsachen, Vergehen nach § 131 StGB	28
Wirtschafts- und Steuerstrafverfahren, Geldwäschdelikte Korruptionsdelikte und Straftaten von Amtsträgern	55
sonstige Straftaten	8
übrige	43
nach der Art der Erledigung	
Anklage	42
Antrag auf Erlass eines Strafbefehls	25
Einstellung mit Auflage	4
Einstellung ohne Auflage	9
Einstellung nach § 170 Abs. 2 StPO	28
Abgabe an eine andere Staatsanwaltschaft	50
Verbindung mit einer anderen Sache	43
sonstige Erledigungsart	15
Unerledigte Verfahren am Jahresende	2
	40
	Ermittlungsverfahren (OJs)
Unerledigte Verfahren zu Jahresbeginn	-
Neuzugänge	1
Erledigte Verfahren	1
Unerledigte Verfahren am Jahresende	-
	sonstige Verfahren
Geschäftsanfall	
Revisionen, Rechtsbeschwerden und Anträge auf Zulassung der Rechtsbeschwerde in Bußgeldsachen	4 469
Revisionen	909
Rechtsbeschwerden (§ 79 Abs. 1 Satz 1 OWiG)	417
Anträge auf Zulassung der Rechtsbeschwerde (§ 79 Abs. 1 Satz 2, § 80 OWiG, § 87k IRG)	222
andere Beschwerden	2 913
Beschwerden gegen Straf- und Bußgeldsachen	796
Beschwerden gegen Staatsanwälte	2 117
Haftprüfungsverfahren	73
Aus- und Durchlieferungssachen	84
Gnadensachen	-
berufgerichtliche Verfahren	124
Entscheidungen in Vorverfahren und sonstige Verfahren nach §§ 23 bis 30a EGGVG	52
Rechtssachen (Vertretung des Justizfiskus)	17
Entschädigungssachen nach dem StrEG	79
Rechtshilfeangelegenheiten mit dem Ausland	218

9. Arbeitsgerichte

9.1 Verfahren vor den Arbeitsgerichten 2016

Verfahren	Ins- gesamt	Davon Arbeitsgericht				
		Bautzen	Chemnitz	Dresden	Leipzig	Zwickau
Urteilsverfahren						
Unerledigte Verfahren zu Jahresbeginn	3 888	308	752	1 126	1 219	483
Neuzugänge	14 055	1 661	2 561	3 506	4 519	1 808
Erledigte Verfahren	14 204	1 650	2 617	3 757	4 375	1 805
darunter Verfahren, denen Mahnverfahren vorausgingen	11	-	-	2	4	5
ohne Vollstreckungsbescheid	11	-	-	2	4	5
mit Vollstreckungsbescheid	-	-	-	-	-	-
nach der Art des Klägers						
Arbeitnehmer, Gewerkschaften, Zusammenschlüsse von Gewerkschaften	14 172	1 638	2 617	3 747	4 374	1 796
Arbeitgeber und ihre Organisationen	32	12	-	10	1	9
Freistaat Sachsen (§ 25 HAG)	-	-	-	-	-	-
nach der Art des Verfahrens						
Klageverfahren	14 064	1 633	2 597	3 710	4 333	1 791
Verfahren über Arrest oder einstweilige Verfügung	137	16	20	47	41	13
Anträge auf Bewilligung von Prozesskostenhilfe	3	1	-	-	1	1
nach dem Verfahrensgegenstand ¹⁾						
Bestandsstreitigkeiten (§ 61a ArbGG)	7 791	916	1 491	1 929	2 357	1 098
darunter Kündigungen	7 303	831	1 395	1 863	2 176	1 037
Zahlungsklagen	6 181	758	1 030	1 550	2 098	745
tarifliche Eingruppierung	203	16	51	74	42	20
sonstiger Verfahrensgegenstand	3 181	501	609	772	884	414
nach der Art der Erledigung						
streitiges Urteil (einschließlich Vorbehaltsurteil)	1 186	83	227	377	377	122
Vergleich	8 426	951	1 549	2 225	2 498	1 203
Versäumnis-, Anerkenntnis- oder Verzichtsurteil	1 189	192	197	307	397	96
Beschluss über Arrest oder einstweilige Verfügung	7	1	1	3	2	-
Beschluss gemäß § 91a ZPO	5	-	-	5	-	-
Zurücknahme der Klage oder des Antrags	2 004	296	331	525	595	257
sonstige Erledigungsart	1 387	127	312	315	506	127
nach der Verfahrensdauer						
bis 1 Monat	5 481	1 000	935	1 371	1 644	531
2 bis 3 Monate	4 608	405	908	1 108	1 559	628
4 bis 6 Monate	2 641	189	468	748	816	420
7 bis 12 Monate	1 279	49	256	464	314	196
13 Monate und mehr	195	7	50	66	42	30
Unerledigte Verfahren am Jahresende	3 739	319	696	875	1 363	486

1) Ein Verfahren kann mehrere Ansprüche nach § 260 ZPO enthalten.

Noch: 9.1 Verfahren vor den Arbeitsgerichten 2016

Verfahren	Ins- gesamt	Davon Arbeitsgericht				
		Bautzen	Chemnitz	Dresden	Leipzig	Zwickau
Beschlussverfahren						
Unerledigte Verfahren zu Jahresbeginn	108	10	8	29	40	21
Neuzugänge	292	34	46	81	93	38
Erledigte Verfahren	310	34	36	86	108	46
nach der Art des Antragstellers						
Arbeitnehmer, Gewerkschaften, Betriebsräte, Wahlvorstände, sonstige Arbeitnehmervertreter	281	26	36	79	96	44
Arbeitgeber und ihre Organisationen	29	8	-	7	12	2
oberste Arbeitsbehörden	-	-	-	-	-	-
nach der Art des Verfahrens						
Beschlussverfahren	278	32	32	79	94	41
Verfahren über Arrest oder einstweilige Verfügung	32	2	4	7	14	5
Anträge auf Bewilligung von Prozesskostenhilfe	-	-	-	-	-	-
nach der Art der Erledigung						
Beschluss (§ 84 ArbGG)	61	6	11	16	16	12
Vergleich	77	12	9	21	27	8
Einstellung gemäß § 83a Abs. 2 Satz 1 ArbGG	52	7	3	15	11	16
Beschluss über Arrest oder einstweilige Verfügung	11	1	1	4	4	1
Zurücknahme des Antrages	56	4	6	13	27	6
sonstige Erledigungsart	53	4	6	17	23	3
nach der Verfahrensdauer						
bis 1 Monat	115	10	14	36	40	15
2 bis 3 Monate	70	6	13	18	27	6
4 bis 6 Monate	79	17	7	20	23	12
7 bis 12 Monate	41	1	2	10	17	11
13 Monate und mehr	5	-	-	2	1	2
Unerledigte Verfahren am Jahresende	90	10	18	24	25	13
sonstige Verfahren						
Geschäftsanfall						
Mahnverfahren	527	28	89	123	219	68
Amts- und Rechtshilfeersuchen	18	7	3	3	3	2
Kostensachen	13	7	3	-	3	-
sonstige Anträge außerhalb eines bei Gericht anhängigen Verfahrens	-	-	-	-	-	-
Verweisungen vor den Güterichter	10	2	2	3	3	-

9.2 Verfahren vor dem Landesarbeitsgericht 2016

Verfahren	Anzahl
	Berufungsverfahren
Unerledigte Verfahren zu Jahresbeginn	424
Neuzugänge	667
Erledigte Verfahren	730
nach der Art des Verfahrens	
Berufung gegen Urteile in Verfahren über Arrest oder einstweilige Verfügung	8
Berufungsverfahren	715
Verfahren über Arrest oder einstweilige Verfügung	3
Anträge auf Bewilligung von Prozesskostenhilfe	4
nach dem Verfahrensgegenstand ¹⁾	
Bestandsstreitigkeiten (§ 61a ArbGG)	310
darunter Kündigungen	209
Zahlungsklagen	399
tarifliche Eingruppierung	66
sonstiger Verfahrensgegenstand	140
nach der Art der Erledigung	
streitiges Urteil	298
darunter Zulassung zur Revision	49
Vergleich	234
Versäumnis-, Anerkenntnis- oder Verzichtsurteil	5
Beschluss gemäß § 91a ZPO	8
Beschluss gemäß § 522 Abs. 1 ZPO	15
Zurücknahme der Berufung oder des Antrages	135
sonstige Erledigungsart	35
nach der Verfahrensdauer	
bis 3 Monate	114
4 bis 6 Monate	276
7 bis 12 Monate	295
13 Monate und mehr	45
Unerledigte Verfahren am Jahresende	361

1) Ein Verfahren kann mehrere Ansprüche nach § 260 ZPO enthalten.

Noch: 9.2 Verfahren vor dem Landesarbeitsgericht 2016

Verfahren	Anzahl
	Beschwerdeverfahren in Beschluss- sachen einschließlich Verfahren zur Gewährung von einstweiligem Rechtsschutz
Unerledigte Verfahren zu Jahresbeginn	23
Neuzugänge	40
Erledigte Verfahren	44
nach der Art des Antragstellers	
Arbeitnehmer, Gewerkschaften, Betriebsräte, Wahlvorstände, sonstige Arbeitnehmervertreter	24
Arbeitgeber und ihre Organisationen	20
oberste Arbeitsbehörden	-
nach der Art des Verfahrens	
Beschwerden	44
davon	
Beschwerden gegen eine Entscheidung über Arrest oder einstweilige Verfügung	6
Beschwerdeverfahren nach §§ 87, 98 Abs. 2 ArbGG	38
Verfahren über einstweilige Verfügung	-
Anträge auf Bewilligung von Prozesskostenhilfe	-
nach der Art der Erledigung	
Beschluss (§ 91 ArbGG)	24
darunter Zulassung der Rechtsbeschwerde	4
Vergleich	5
Einstellung gemäß § 90 Abs. 2 i. V. m. § 83a Abs. 2 Satz 1 ArbGG	10
Zurücknahme der Beschwerde	4
sonstige Erledigungsart	1
nach der Verfahrensdauer	
bis 3 Monate	11
4 bis 6 Monate	11
7 bis 12 Monate	17
13 Monate und mehr	5
Unerledigte Verfahren am Jahresende	19
	Beschwerdeverfahren nach §§ 78, 83 Abs. 5 ArbGG
Unerledigte Verfahren zu Jahresbeginn	99
Neuzugänge	326
Erledigte Verfahren	334
Unerledigte Verfahren am Jahresende	91
	sonstige Verfahren
Kostensachen	-
sonstige Anträge außerhalb eines bei Gericht anhängigen Verfahrens	11
Entschädigungsklagen nach § 201 GVG i.V.m. § 9 ArbGG	1
Verweisungen vor den Güterichter	2

10. Verwaltungsgerichte

10.1 Verfahren vor den Verwaltungsgerichten 2016

Verfahren	Ins- gesamt	Davon Verwaltungsgericht		
		Chemnitz	Dresden	Leipzig
Hauptverfahren				
Unerledigte Verfahren zu Jahresbeginn	10 781	3 092	4 897	2 792
davon bei den				
allgemeinen Kammern	8 473	2 040	4 067	2 366
Asylkammern	2 308	1 052	830	426
Neuzugänge	10 356	4 066	3 690	2 600
davon bei den				
allgemeinen Kammern	3 987	1 328	1 548	1 111
Asylkammern	6 369	2 738	2 142	1 489
Erledigte Verfahren	10 671	3 058	4 630	2 983
davon bei den				
allgemeinen Kammern	7 798	1 839	3 603	2 356
Asylkammern	2 873	1 219	1 027	627
nach der Art des Verfahrens				
Klagen	10 662	3 058	4 621	2 983
sonstige Anträge	9	-	9	-
nach dem Sachgebiet				
Parlaments-, Wahl- und Kommunalrecht, Recht der juristischen Personen des öffentlichen Rechts, Staatsaufsicht	53	28	15	10
Bildungsrecht und Sport (ohne NC-Verfahren)	513	111	252	150
Numerus-clausus-Verfahren	92	1	53	38
Wirtschafts- und Wirtschaftsverwaltungsrecht, Landwirtschafts-, Jagd-, Forst- und Fischereirecht, Recht der freien Berufe	271	139	84	48
Polizei-, Ordnungs- und Wohnrecht	429	128	186	115
Ausländerrecht	113	43	50	20
Asylrecht	2 873	1 219	1 027	627
Raumordnung, Landesplanung, Bau-, Boden- und Städtebauförderungsrecht einschließlich Enteignung	294	56	125	113
Umweltrecht	265	47	57	161
Abgabenrecht	313	76	119	118
Vermögens- und SED-Rehabilitierungsrecht	107	49	46	12
Recht des öffentlichen Dienstes	4 575	1 001	2 361	1 213
Disziplinarrecht/Berufserichterliche Verfahren	11	-	11	-
Sozialrecht (ohne Sozialhilfe), Jugendschutzrecht, Kindergartenrecht, Kriegsfolgenrecht	693	140	219	334
Sozialhilfe (Altverfahren seit dem 1. Januar 2005)	2	-	1	1
sonstige Sachgebiete	67	20	24	23
nach der Art der Erledigung				
Urteil	2 709	662	1 194	853
Gerichtsbescheid	54	18	32	4
Beschluss	7 112	2 164	3 144	1 804
gerichtlicher Vergleich	206	66	54	86
Ruhens des Verfahrens	479	133	118	228
sonstige Erledigungsart	111	15	88	8
nach der Verfahrensdauer				
bis 3 Monate	1 645	994	344	307
4 bis 6 Monate	1 076	290	401	385
7 bis 12 Monate	1 608	375	645	588
13 bis 18 Monate	956	314	338	304
19 bis 24 Monate	737	248	289	200
25 bis 36 Monate	4 256	690	2 418	1 148
37 Monate und mehr	393	147	195	51
Unerledigte Verfahren am Jahresende	10 466	4 100	3 957	2 409

Noch: 10.1 Verfahren vor den Verwaltungsgerichten 2016

Verfahren	Ins- gesamt	Davon Verwaltungsgericht		
		Chemnitz	Dresden	Leipzig
Verfahren zur Gewährung von vorläufigem Rechtsschutz				
Unerledigte Verfahren zu Jahresbeginn	736	101	203	432
davon bei den				
allgemeinen Kammern	565	77	110	378
Asylkammern	171	24	93	54
Neuzugänge	3 384	1 080	1 187	1 117
davon bei den				
allgemeinen Kammern	1 579	310	549	720
Asylkammern	1 805	770	638	397
Erledigte Verfahren	3 308	1 031	1 093	1 184
davon bei den				
allgemeinen Kammern	1 733	329	557	847
Asylkammern	1 575	702	536	337
nach der Art des Verfahrens				
nach §§ 80, 80a VwGO	2 094	871	708	515
nach § 123 VwGO	1 202	160	373	669
in Disziplinar- und Personalvertretungssachen	12	-	12	-
nach dem Sachgebiet				
Parlaments-, Wahl- und Kommunalrecht, Recht der juristischen Personen des öffentlichen Rechts, Staatsaufsicht	36	21	13	2
Bildungsrecht und Sport (ohne NC-Verfahren)	247	43	94	110
Numerus-clausus-Verfahren	592	50	153	389
Wirtschafts- und Wirtschaftsverwaltungsrecht, Landwirtschafts-, Jagd-, Forst- und Fischereirecht, Recht der freien Berufe	35	15	6	14
Polizei-, Ordnungs- und Wohnrecht	173	55	62	56
Ausländerrecht	147	39	68	40
Asylrecht	1 575	702	536	337
Raumordnung, Landesplanung, Bau-, Boden- und Städtebauförderungsrecht einschließlich Enteignung	87	28	33	26
Umweltrecht	50	27	13	10
Abgabenrecht	71	13	25	33
Vermögens- und SED-Rehabilitierungsrecht	-	-	-	-
Recht des öffentlichen Dienstes	69	16	36	17
Disziplinarrecht/Berufsgerichtliche Verfahren	4	-	4	-
Sozialrecht (ohne Sozialhilfe), Jugendschutzrecht, Kindergartenrecht, Kriegsfolgenrecht	202	14	39	149
Sozialhilfe (Altverfahren seit dem 1. Januar 2005)	1	1	-	-
sonstige Sachgebiete	19	7	11	1
nach der Art der Erledigung				
Beschluss	3 219	993	1 077	1 149
gerichtlicher Vergleich	74	34	9	31
Ruhens des Verfahrens	4	-	1	3
sonstige Erledigungsart	11	4	6	1
nach der Verfahrensdauer				
bis 3 Monate	2 589	944	906	739
4 bis 6 Monate	531	39	98	394
7 bis 12 Monate	124	35	54	35
13 bis 18 Monate	39	8	20	11
19 bis 24 Monate	14	4	6	4
25 bis 36 Monate	11	1	9	1
37 Monate und mehr	-	-	-	-
Unerledigte Verfahren am Jahresende	812	150	297	365

Noch: 10.1 Verfahren vor den Verwaltungsgerichten 2016

Verfahren	Ins- gesamt	Davon Verwaltungsgericht		
		Chemnitz	Dresden	Leipzig
sonstige Verfahren				
Kostensachen	68	28	18	22
Sonstige Anträge außerhalb eines bei Gericht anhängigen Verfahrens	18	1	15	2
Vollstreckungsverfahren	68	11	51	6
Verweisung vor den Güterichter	100	5	91	4

10.2 Verfahren vor dem Oberverwaltungsgericht 2016

Verfahren	Anzahl
erstinstanzliche Hauptverfahren	
Unerledigte Verfahren zu Jahresbeginn	52
Neuzugänge	29
Erledigte Verfahren	50
nach der Art des Verfahrens	
Klagen	24
Normenkontrollen	26
nach dem Sachgebiet	
Parlaments-, Wahl- und Kommunalrecht, Recht der juristi- schen Personen des öffentlichen Rechts, Staatsaufsicht	1
Bildungsrecht und Sport (ohne NC-Verfahren)	1
Wirtschafts- und Wirtschaftsverwaltungsrecht, Landwirtschafts-, Jagd-, Forst- und Fischereirecht, Recht der freien Berufe	8
Polizei-, Ordnungs- und Wohnrecht	15
Asylrecht	1
Raumordnung, Landesplanung, Bau-, Boden- und Städtebau- förderungsrecht einschließlich Enteignung	21
Umweltrecht	2
Abgabenrecht	1
Recht des öffentlichen Dienstes	-
Sozialrecht (ohne Sozialhilfe), Jugendschutzrecht, Kinder- gartenrecht, Kriegsfolgenrecht	-
nach der Art der Erledigung	
Urteil	29
Gerichtsbescheid	-
Beschluss	17
gerichtlicher Vergleich	1
Ruhens des Verfahrens	3
sonstige Erledigungsart	-
nach der Verfahrensdauer	
bis 3 Monate	5
4 bis 6 Monate	5
7 bis 12 Monate	8
13 bis 18 Monate	7
19 bis 24 Monate	3
25 bis 36 Monate	21
37 Monate und mehr	1
Unerledigte Verfahren am Jahresende	31

Noch: 10.2 Verfahren vor dem Oberverwaltungsgericht 2016

Verfahren	Anzahl
Berufungen, Beschwerden gegen Hauptsacheentscheidungen in Personalvertretungssachen und Beschwerden in Disziplinarverfahren	
Unerledigte Verfahren zu Jahresbeginn	714
Neuzugänge	906
Erledigte Verfahren	784
nach der Art des Verfahrens	
Berufungen in Disziplinarverfahren	3
sonstige Berufungen	184
Antrag auf Zulassung der Berufung	-
sonstige Anträge auf Zulassung der Berufung	588
Beschwerden gegen Hauptsacheentscheidungen in Personalvertretungssachen und Disziplinarverfahren	9
nach dem Sachgebiet	
Parlaments-, Wahl- und Kommunalrecht, Recht der juristischen Personen des öffentlichen Rechts, Staatsaufsicht	9
Bildungsrecht und Sport (ohne NC-Verfahren)	57
Numerus-clausus-Verfahren	11
Wirtschafts- und Wirtschaftsverwaltungsrecht, Landwirtschafts-, Jagd-, Forst- und Fischereirecht, Recht der freien Berufe	45
Polizei-, Ordnungs- und Wohnrecht	62
Ausländerrecht	10
Asylrecht	187
Raumordnung, Landesplanung, Bau-, Boden- und Städtebauförderungsrecht einschließlich Enteignung	68
Umweltrecht	33
Abgabenrecht	111
Vermögens- und SED-Rehabilitierungsrecht	-
Recht des öffentlichen Dienstes	140
Disziplinarrecht/Berufsgewichtliche Verfahren	3
Sozialrecht (ohne Sozialhilfe), Jugendschutzrecht, Kindergartenrecht, Kriegsfolgenrecht	45
Sozialhilfe (Altverfahren seit dem 1. Januar 2005)	-
sonstige Sachgebiete	3
nach der Art der Erledigung	
Urteil	104
Beschluss nach § 130a VwGO	2
Beschluss	649
gerichtlicher Vergleich	11
Ruhe des Verfahrens	15
sonstige Erledigungsart	3
nach der Verfahrensdauer	
bis 3 Monate	217
4 bis 6 Monate	104
7 bis 12 Monate	152
13 bis 18 Monate	135
19 bis 24 Monate	72
25 bis 36 Monate	55
37 Monate und mehr	49
Unerledigte Verfahren am Jahresende	836

Noch: 10.2 Verfahren vor dem Oberverwaltungsgericht 2016

Verfahren	Anzahl
	Beschwerden gegen Entscheidungen/ Verfahren zur Gewährung von vorläufigem Rechtsschutz
Unerledigte Verfahren zu Jahresbeginn	68
Neuzugänge	318
Erledigte Verfahren	299
nach der Art des Verfahrens	
Beschwerden	285
Anträge auf Gewährung von vorläufigem Rechtsschutz	14
nach dem Sachgebiet	
Parlaments-, Wahl- und Kommunalrecht, Recht der juristischen Personen des öffentlichen Rechts, Staatsaufsicht	7
Bildungsrecht und Sport (ohne NC-Verfahren)	44
Numerus-clausus-Verfahren	23
Wirtschafts- und Wirtschaftsverwaltungsrecht, Landwirtschafts-, Jagd-, Forst- und Fischereirecht, Recht der freien Berufe	17
Polizei-, Ordnungs- und Wohnrecht	46
Ausländerrecht	40
Asylrecht	9
Raumordnung, Landesplanung, Bau-, Boden- und Städtebauförderungsrecht einschließlich Enteignung	39
Umweltrecht	6
Abgabenrecht	20
Vermögens- und SED-Rehabilitierungsrecht	-
Recht des öffentlichen Dienstes	28
Disziplinarrecht/Berufsgerichtliche Verfahren	1
Sozialrecht (ohne Sozialhilfe), Jugendschutzrecht, Kindergartenrecht, Kriegsfolgenrecht	18
sonstige Sachgebiete	1
nach der Art der Erledigung	
Beschluss	292
gerichtlicher Vergleich	5
Ruhen des Verfahrens	1
sonstige Erledigungsart	1
nach der Verfahrensdauer	
bis 3 Monate	187
4 bis 6 Monate	83
7 bis 12 Monate	25
13 bis 18 Monate	3
19 bis 24 Monate	-
25 bis 36 Monate	1
37 Monate und mehr	-
Unerledigte Verfahren am Jahresende	87
	sonstige Verfahren
Anträge außerhalb eines bei Gericht anhängigen Verfahrens	8
Beschwerden in Prozesskostenhilfesachen	132
Beschwerden in sonstigen Verfahren	136
Verweisung vor den Güterichter	1

11. Sozialgerichte

11.1 Verfahren vor den Sozialgerichten 2016

Verfahren	Ins- gesamt	Davon Sozialgericht		
		Chemnitz	Dresden	Leipzig
Klagen				
Unerledigte Verfahren zu Jahresbeginn	36 593	11 121	15 048	10 424
Neuzugänge	25 472	8 907	10 309	6 256
Erledigte Verfahren	27 051	10 533	10 369	6 149
nach der Art des Verfahrens				
Klagen	27 035	10 528	10 365	6 142
Anträge auf Bewilligung von Prozesskostenhilfe für eine Klage	16	5	4	7
nach dem Kläger oder Antragsteller				
Versicherte oder Leistungsberechtigte	26 318	10 198	10 162	5 958
Vertragsärzte oder Vertragszahnärzte	48	-	48	-
Behörden, Körperschaften oder Anstalten des öffentlichen Rechts	80	11	33	36
sonstige	605	324	126	155
nach dem Sachgebiet				
Krankenversicherung	3 311	1 852	796	663
Vertrags(zahn)arztangelegenheiten	289	-	289	-
Pflegeversicherung	411	215	100	96
Unfallversicherung	936	417	302	217
Rentenversicherung	4 382	1 508	1 721	1 153
Zusatz- und Sonderversorgung der neuen Länder	357	36	315	6
Angelegenheiten der Bundesagentur für Arbeit	1 611	756	534	321
Angelegenheiten nach dem SGB II sowie §§ 6a und 6b BKGG (Grundsicherung für Arbeitsuchende)	13 217	4 805	5 316	3 096
Angelegenheiten nach dem SGB XII und nach dem Asyl- bewerberleistungsgesetz	738	260	344	134
Versorgungs- und Entschädigungsrecht	115	39	27	49
Verfahren zur Feststellung der Behinderung nach dem SGB IX	1 486	588	528	370
Sonstiges	198	57	97	44
nach der Art der Erledigung				
Endurteil	2 504	880	851	773
mit zugelassener Berufung	109	44	32	33
mit zugelassener Revision	2	2	-	-
sonstiges Endurteil	2 393	834	819	740
instanzbeendender Gerichtsbescheid	3 001	1 334	1 083	584
gerichtlicher Vergleich	2 049	884	712	453
übereinstimmende Erledigungserklärung	1 805	697	708	400
angenommenes Anerkenntnis	2 767	946	962	859
Zurücknahme	11 442	4 614	4 504	2 324
Unterbrechung, Ruhen oder Aussetzung	2 368	759	1 222	387
übrige Erledigungsart	1 115	419	327	369
nach der Verfahrensdauer				
bis 3 Monate	4 960	2 026	2 197	737
4 bis 6 Monate	4 137	2 012	1 392	733
7 bis 12 Monate	5 997	2 794	1 995	1 208
13 bis 18 Monate	4 249	1 857	1 384	1 008
19 bis 24 Monate	2 649	803	1 127	719
25 bis 36 Monate	2 933	654	1 403	876
37 Monate und mehr	2 126	387	871	868
Unerledigte Verfahren am Jahresende	35 014	9 495	14 988	10 531

Noch: 11.1 Verfahren vor den Sozialgerichten 2016

Verfahren	Ins- gesamt	Davon Sozialgericht		
		Chemnitz	Dresden	Leipzig
Verfahren zur Gewährung von vorläufigem Rechtsschutz				
Unerledigte Verfahren zu Jahresbeginn	241	82	78	81
Neuzugänge	2 298	742	856	700
Erledigte Verfahren	2 270	722	850	698
nach der Art des Verfahrens				
Anträge auf Gewährung von einstweiligen Rechtsschutz	2 269	722	849	698
Anträge auf Bewilligung von Prozesskostenhilfe für ein Verfahren im einstweiligen Rechtsschutz	1	-	1	-
nach dem Kläger oder Antragsteller				
Versicherte oder Leistungsberechtigte	2 240	719	828	693
Vertragsärzte oder Vertragszahnärzte	13	-	13	-
Behörden, Körperschaften oder Anstalten des öffentlichen Rechts	4	-	3	1
sonstige	13	3	6	4
nach dem Sachgebiet				
Krankenversicherung	171	50	82	39
Vertrags(zahn)arztangelegenheiten	21	-	21	-
Pflegeversicherung	12	6	5	1
Unfallversicherung	17	7	6	4
Rentenversicherung	82	22	32	28
Zusatz- und Sonderversorgung der neuen Länder	-	-	-	-
Angelegenheiten der Bundesagentur für Arbeit	77	31	27	19
Angelegenheiten nach dem SGB II sowie §§ 6a und 6b BKGG (Grundsicherung für Arbeitsuchende)	1 708	536	598	574
Angelegenheiten nach dem SGB XII und nach dem Asyl- bewerberleistungsgesetz	159	67	61	31
Versorgungs- und Entschädigungsrecht	-	-	-	-
Verfahren zur Feststellung der Behinderung nach dem SGB IX	7	-	7	-
Sonstiges	16	3	11	2
nach der Art der Erledigung				
Beschluss	1 019	313	418	288
gerichtlichen Vergleich	64	11	24	29
übereinstimmende Erledigungserklärung	119	30	50	39
angenommenes Anerkenntnis	206	72	51	83
Zurücknahme	809	279	290	240
übrige Erledigungsart	53	17	17	19
nach der Verfahrensdauer				
bis 1 Monat	1 472	454	588	430
2 Monate	500	153	179	168
3 Monate	166	49	56	61
4 bis 6 Monate	102	47	22	33
7 bis 12 Monate	20	11	5	4
13 Monate und mehr	10	8	-	2
Unerledigte Verfahren am Jahresende	269	102	84	83
sonstiger Geschäftsanfall				
Kostensachen	1 726	816	483	427
Amts- und Rechtshilfeersuchen	506	280	206	20
Anträge auf Ablehnung von Gerichtspersonen	202	117	58	27
sonstige Verfahren	18	6	7	5
Verweisung vor den Güterichter	6	-	5	1

11.2 Verfahren vor dem Landessozialgericht 2016

Verfahren	Anzahl
	Berufungen
Unerledigte Verfahren zu Jahresbeginn	4 396
Neuzugänge	2 300
Erledigte Verfahren	2 520
nach der Art des Verfahrens	
Berufungen	2 516
Anträge auf Bewilligung von Prozesskostenhilfe für Berufungsverfahren	4
nach dem Sachgebiet	
Krankenversicherung	170
Vertrags(zahn)arztangelegenheiten	25
Pflegeversicherung	33
Unfallversicherung	263
Rentenversicherung	905
Zusatz- und Sonderversorgung der neuen Länder	114
Angelegenheiten der Bundesagentur für Arbeit	165
Angelegenheiten nach dem SGB II sowie §§ 6a und 6b BKGG (Grundsicherung für Arbeitsuchende)	532
Angelegenheiten nach dem SGB XII und nach dem Asyl- bewerberleistungsgesetz	45
Versorgungs- und Entschädigungsrecht	37
Verfahren zur Feststellung der Behinderung nach dem SGB IX	224
Sonstiges	7
nach der Art der Erledigung	
Urteil	822
mit zugelassener Revision	12
mit nicht zugelassener Revision	810
Beschluss	77
gerichtlicher Vergleich	240
übereinstimmende Erledigungserklärung	136
angenommenes Anerkenntnis	83
Zurücknahme	1 056
Unterbrechung, Ruhen oder Aussetzung	92
übrige Erledigungsart	14
nach der Verfahrensdauer	
bis 3 Monate	226
4 bis 6 Monate	200
7 bis 12 Monate	434
13 bis 18 Monate	407
19 bis 24 Monate	337
25 bis 36 Monate	531
37 Monate und mehr	385
Unerledigte Verfahren am Jahresende	4 176
	Verfahren im einstweiligen Rechtsschutz
Unerledigte Verfahren zu Jahresbeginn	6
Neuzugänge	27
Erledigte Verfahren	25
Unerledigte Verfahren am Jahresende	8

Noch: 11.2 Verfahren vor dem Landessozialgericht 2016

Verfahren	Anzahl
erstinstanzliche Klageverfahren und Verfahren zur Gewährung von einstweiligem Rechtsschutz	
Unerledigte Verfahren zu Jahresbeginn	7
Neuzugänge	6
Erledigte Verfahren	3
Unerledigte Verfahren am Jahresende	10
Beschwerden	
Unerledigte Verfahren zu Jahresbeginn	935
Neuzugänge	884
Erledigte Verfahren	835
nach der Art des Verfahrens	
Nichtzulassungsbeschwerden	303
sonstige Beschwerden	532
Anträge auf Bewilligung von Prozesskostenhilfe für Beschwerdeverfahren	-
nach dem Sachgebiet	
Krankenversicherung	37
Vertrags(zahn)arztangelegenheiten	3
Pflegeversicherung	7
Unfallversicherung	20
Rentenversicherung	54
Zusatz- und Sonderversorgung der neuen Länder	-
Angelegenheiten der Bundesagentur für Arbeit	53
Angelegenheiten nach dem SGB II sowie §§ 6a und 6b BKGG (Grundsicherung für Arbeitsuchende)	623
Angelegenheiten nach dem SGB XII und nach dem Asyl- bewerberleistungsgesetz	27
Versorgungs- und Entschädigungsrecht	-
Verfahren zur Feststellung der Behinderung nach dem SGB IX	10
Sonstiges	1
nach der Art der Erledigung	
Beschluss	641
gerichtlicher Vergleich	4
übereinstimmende Erledigungserklärung	1
angenommenes Anerkenntnis	4
Zurücknahme	151
Unterbrechung, Ruhen oder Aussetzung	5
übrige Erledigungsart	29
nach der Verfahrensdauer	
bis 3 Monate	233
4 bis 6 Monate	135
7 bis 12 Monate	177
13 bis 18 Monate	115
19 bis 24 Monate	81
25 bis 36 Monate	68
37 Monate und mehr	26
Unerledigte Verfahren am Jahresende	984

Noch: 11.2 Verfahren vor dem Landessozialgericht 2016

Verfahren	Anzahl
	Beschwerden über die Gewährung von einstweiligem Rechtsschutz
Unerledigte Verfahren zu Jahresbeginn	123
Neuzugänge	324
Erledigte Verfahren	320
nach der Art des Verfahrens	
Beschwerden gegen eine Entscheidung über Gewährung von einstweiligem Rechtsschutz	320
Anträge auf Bewilligung von Prozesskostenhilfe für Beschwerdeverfahren	-
nach dem Sachgebiet	
Krankenversicherung	38
Vertrags(zahn)arztangelegenheiten	8
Pflegerversicherung	2
Unfallversicherung	6
Rentenversicherung	12
Zusatz- und Sonderversorgung der neuen Länder	-
Angelegenheiten der Bundesagentur für Arbeit	9
Angelegenheiten nach dem SGB II sowie §§ 6a und 6b BKGG (Grundsicherung für Arbeitsuchende)	201
Angelegenheiten nach dem SGB XII und nach dem Asylbewerberleistungsgesetz	40
Versorgungs- und Entschädigungsrecht	-
Verfahren zur Feststellung der Behinderung nach dem SGB IX	4
Sonstiges	-
nach der Art der Erledigung	
Beschluss	218
gerichtlicher Vergleich	7
übereinstimmende Erledigungserklärung	11
angenommenes Anerkenntnis	4
Zurücknahme	76
Unterbrechung, Ruhen oder Aussetzung	-
übrige Erledigungsart	4
nach der Verfahrensdauer	
bis 3 Monate	192
4 bis 6 Monate	71
7 bis 12 Monate	31
13 bis 18 Monate	11
19 bis 24 Monate	5
25 bis 36 Monate	5
37 Monate und mehr	5
Unerledigte Verfahren am Jahresende	127
	sonstiger Geschäftsanfall
Kostensachen	6
Entschädigungsklagen nach § 201 GVG in Verbindung mit § 202 SGG	11
Anträge auf Ablehnung von Gerichtspersonen	34
sonstige Verfahren	12
Verweisung vor den Güterichter	18

12. Geschäftsentwicklung bei den Zivilgerichten 2011 bis 2016

12.1 Zivilverfahren vor den Amtsgerichten

Verfahren	2011	2012	2013	2014	2015	2016
Unerledigte Verfahren zu Jahresbeginn	21 747	21 939	21 287	21 491	20 720	19 279
Neuzugänge	49 671	48 093	47 197	44 527	44 375	39 465
Erledigte Verfahren	49 479	48 745	46 992	45 298	45 816	41 101
durchschnittliche Verfahrensdauer in Monaten	4,6	4,7	4,8	5,0	4,9	4,9
nach der Art der Erledigung						
Urteil	27 377	27 494	25 962	24 977	24 978	23 039
Vergleich	7 120	7 118	7 013	7 122	7 136	6 088
Beschluss	2 581	2 655	2 831	2 825	3 374	2 921
Zurücknahme der Klage/des Antrages/ des Ein- oder Widerspruchs	7 186	6 696	6 579	6 026	6 065	5 296
übrige Erledigungsart	5 215	4 782	4 607	4 348	4 263	3 757
Unerledigte Verfahren am Jahresende	21 939	21 287	21 492	20 720	19 279	17 643
Sonstiger Geschäftsanfall						
darunter						
Anträge außerhalb eines bei Gericht an- hängigen Verfahrens	849	762	710	493	385	338
Zwangsversteigerungen von unbeweglichen Gegenständen	4 410	3 767	3 632	4 025	2 950	2 843
Zwangsverwaltungen	1 800	1 563	1 421	1 162	719	596
Vollstreckungssachen	158 704	156 017	124 630	124 950	130 376	128 463
hinterlegte Vermögensverzeichnisse	x	x	25 147	38 647	39 147	36 198
eingegangenen Eintragungsanordnungen zum Schuldnerverzeichnis	x	x	69 203	136 880	164 832	152 146
abgenommene eidesstattliche Versicherungen	37 017	36 287	8 770	137	2	-
Haftanordnungen in Verfahren zur Abnahme der eidesstattlichen Versicherung	27 444	26 299	8 038	74	36	22
Anträge auf Eröffnung des Insolvenzverfahrens	10 174	9 116	9 068	8 455	7 940	7 471
eröffnete Insolvenzverfahren	6 706	6 218	6 000	5 799	5 504	5 132
Rechtshilfeersuchen an das Amtsgericht						
Zuständigkeit der RichterIn/des Richters	598	591	484	507	437	379
Zuständigkeit der RechtspflegerIn/des Rechtspflegers	833	702	823	801	806	797
Rechtshilfeersuchen an die Geschäftsstelle	988	1 269	1 340	610	422	394

12.2 Zivilverfahren vor den Landgerichten

Verfahren	2011	2012	2013	2014	2015	2016
erstinstanzliche Verfahren						
Unerledigte Verfahren zu Jahresbeginn	11 237	11 498	11 221	11 668	11 727	11 220
Neuzugänge	13 240	12 595	12 343	12 192	12 039	11 101
Erledigte Verfahren	12 979	12 872	11 896	12 133	12 546	11 230
davon durch						
Zivilkammern	11 660	11 665	10 874	11 139	11 609	10 374
Kammern für Handelssachen	1 300	1 198	1 017	991	927	844
Kammern für Baulandsachen	19	9	5	3	10	12
durchschnittliche Verfahrensdauer in Monaten	8,4	8,7	9,3	10,0	12,0	11,1
nach der Art der Erledigung						
Urteil	5 614	5 556	5 188	5 156	5 243	4 911
Vergleich	3 274	3 115	3 044	3 116	3 176	3 113
Beschluss	778	649	616	800	792	561
Zurücknahme der Klage/des Antrages/ des Ein- oder Widerspruchs	1 382	1 559	1 276	1 286	1 268	1 127
übrige Erledigungsart	1 931	1 993	1 772	1 775	2 067	1 518
Unerledigte Verfahren am Jahresende	11 498	11 221	11 668	11 727	11 220	11 091
Berufungsverfahren						
Unerledigte Verfahren zu Jahresbeginn	1 312	1 413	1 404	1 336	1 364	1 440
Neuzugänge	2 382	2 471	2 296	2 323	2 251	2 138
Erledigte Verfahren	2 281	2 480	2 364	2 295	2 175	2 197
davon durch						
Zivilkammern	2 279	2 476	2 363	2 295	2 174	2 195
Kammern für Handelssachen	2	4	1	-	1	2
durchschnittliche Verfahrensdauer in Monaten	6,6	6,5	6,8	6,8	7,4	7,4
nach der Art der Erledigung						
Urteil	799	941	974	869	824	864
Vergleich	297	291	309	279	271	286
Beschluss	414	419	391	399	386	404
Zurücknahme der Klage/der Berufung/des Antrages/des Ein- oder Widerspruchs	594	632	577	585	554	552
übrige Erledigungsart	177	197	113	163	140	91
Unerledigte Verfahren am Jahresende	1 413	1 404	1 336	1 364	1 440	1 381
Beschwerden						
Geschäftsanfall						
Beschwerden insgesamt	3 426	3 064	3 410	3 530	4 099	3 893
Betreuungsbeschwerden	479	370	635	461	540	442
Beschwerden in Freiheitsentziehungs-, Unter- bringungs- und betreuungsrechtlichen Zuweisungssachen	392	377	465	397	416	370
Beschwerden in Insolvenzsachen	300	261	258	350	342	306
Beschwerden in Kostensachen	136	146	167	137	102	122
Beschwerden nach § 15 Abs. 2 BNotO	20	20	15	31	10	9
sonstige Beschwerden	2 099	1 890	1 870	2 154	2 689	2 644

12.3 Zivilverfahren vor dem Oberlandesgericht

Verfahren	2011	2012	2013	2014	2015	2016
Berufungsverfahren						
Unerledigte Verfahren zu Jahresbeginn	1 043	1 136	1 231	1 223	1 011	1 113
Neuzugänge	2 067	2 138	2 145	1 947	2 098	2 001
Erledigte Verfahren	1 970	2 043	2 153	2 159	1 996	2 060
durchschnittliche Verfahrensdauer in Monaten	5,9	6,6	6,7	6,5	6,4	6,3
nach der Art der Erledigung						
Urteil	587	602	613	600	607	518
Vergleich	440	463	537	521	479	598
Beschluss	369	264	302	372	302	360
Zurücknahme der Klage/der Berufung/des Antrages/des Ein- oder Widerspruchs	512	633	568	577	559	538
übrige Erledigungsart	62	81	133	89	49	46
Unerledigte Verfahren am Jahresende	1 140	1 231	1 223	1 011	1 113	1 054
Beschwerden						
Geschäftsanfall						
Beschwerden in Landwirtschaftssachen	13	12	10	12	7	11
Verfahren nach § 23 EGGVG	3	1	-	-	-	-
Nachlassbeschwerden	53	70	74	74	75	62
Beschwerden in Angelegenheiten der freiwilligen Gerichtsbarkeit einschließlich Kostensachen auf diesem Gebiet und nach § 156 KostO	188	196	165	227	189	177
übrige Beschwerden	1 085	1 176	1 080	1 202	1 039	1 011

13. Geschäftsentwicklung bei den Familiengerichten 2011 bis 2016

13.1 Familiensachen vor den Amtsgerichten

Verfahren	2011	2012	2013	2014	2015	2016
Unerledigte Verfahren zu Jahresbeginn	21 107	21 555	21 330	20 432	19 174	17 021
Neuzugänge	28 182	28 479	29 772	28 714	26 750	26 482
Erledigte Verfahren	27 802	28 713	30 667	29 973	28 903	28 272
durchschnittliche Verfahrensdauer in Monaten nach dem Sachgebiet	9,4	8,0	7,9	7,3	7,1	6,3
Familiensachen	23 363	24 573	26 564	25 813	24 519	23 183
darunter Scheidungen	7 879	7 771	7 865	7 524	7 587	7 213
abgetrennte Folgesachen	952	540	453	454	383	278
einstweilige Anordnungen	3 469	3 563	3 614	3 665	3 950	4 750
Abhilfeverfahren	-	1	-	-	-	-
Lebenspartnerschaftssachen	18	36	36	41	51	61
nach der Art der Erledigung						
Beschluss	18 705	20 128	21 869	21 261	19 876	19 287
Vergleich	3 043	2 999	3 130	3 181	2 949	2 754
Versäumnis-, Anerkenntnis- oder Verzichtentscheidung	499	452	521	502	583	689
übereinstimmende Erledigungs-/Beendigungserklärung	752	745	734	748	848	911
Beschluss in Verfahrenskostenhilfverfahren	134	107	125	128	142	112
Zurücknahme des Antrages	1 647	1 516	1 664	1 652	1 682	1 675
übrige Erledigungsart	3 022	2 766	2 624	2 501	2 823	2 844
Unerledigte Verfahren am Jahresende	21 487	21 321	20 435	19 173	17 021	15 231
Sonstiger Geschäftsanfall						
Verfahren in Familiensachen in Zuständigkeit des Rechtspflegers	2 586	2 730	2 873	2 717	2 780	2 869
Anträge außerhalb eines Verfahrens in Familiensachen (FH-Sachen)						
vereinfachte Unterhaltsverfahren	911	861	860	1 014	1 008	1 534
Geschäftsfall nach Artikeln 28, 41 und 42 der VO (EG) Nr. 2201/2003	8	9	-	-	3	1
Anträge auf Bestätigung eines inländischen Titels als Europäischer Vollstreckungstitel nach VO (EG) Nr. 805/2004	4	3	9	6	1	4
sonstige FH-Verfahren	217	209	195	159	135	145
Rechtshilfeersuchen an das Amtsgericht	1 237	656	477	468	455	376
Zuständigkeit des Richters	589	389	304	297	299	249
Zuständigkeit des Rechtspflegers	199	107	69	87	76	89
Rechtshilfeersuchen an die Geschäftsstelle	449	160	104	84	80	38
Geschäftsfall an Vormundschafts- und Pflugschaftssachen						
Vormundschaftssachen	1 227	1 037	1 125	1 253	2 192	3 528
Pflugschaftssachen	554	480	528	458	517	502
Ergänzungspflegschaften	486	899	1 053	757	523	465

13.2 Familiensachen vor dem Oberlandesgericht

Verfahren	2011	2012	2013	2014	2015	2016
Unerledigte Verfahren zu Jahresbeginn	404	577	554	476	536	323
Neuzugänge	1 364	1 377	1 397	1 703	1 390	1 231
Erledigte Verfahren	1 191	1 400	1 474	1 643	1 603	1 260
durchschnittliche Verfahrensdauer in Monaten	4,2	6,9	11,7	15,2	13,0	3,5
nach dem Sachgebiet						
Familiensachen	1 119	1 290	1 345	1 476	1 459	1 121
Beschwerden in einstweiligen Anordnungsverfahren	66	102	127	164	143	136
Abhilfeverfahren	6	5	1	2	-	1
Lebenspartnerschaftssachen	-	3	1	1	1	2
nach der Art der Erledigung						
Beschluss	648	712	761	905	806	586
Vergleich	223	237	248	271	322	248
Versäumnis-, Anerkenntnis- oder Verzichtentscheidung	2	2	2	5	5	9
übereinstimmende Erledigungs-/Beendigungserklärung	14	15	22	26	19	8
Beschluss in Verfahrenskostenhilfverfahren	30	19	31	31	24	38
Zurücknahme des Antrages/der Beschwerde	234	340	375	371	385	330
übrige Erledigungsart	40	75	35	34	42	41
Unerledigte Verfahren am Jahresende	577	554	477	536	323	294
Sonstiger Geschäftsanfall						
sonstige Beschwerden	1 324	1 363	1 275	1 526	1 436	1 514
Verfahrenskostenhilfe	790	843	780	880	840	868
Aussetzung des Scheidungsverfahrens	1	-	-	-	-	-
Wert des Verfahrensgegenstandes	98	64	64	101	106	88
Kostenangelegenheiten	217	218	209	232	181	192
übrige Angelegenheiten	218	238	222	313	309	366

14. Geschäftsentwicklung bei den Strafgerichten 2011 bis 2016

14.1 Straf- und Bußgeldverfahren vor den Amtsgerichten

Verfahren	2011	2012	2013	2014	2015	2016
Strafverfahren						
Unerledigte Verfahren zu Jahresbeginn	13 969	15 080	15 213	15 227	15 244	13 760
Neuzugänge	42 264	41 794	40 385	40 747	38 147	37 306
Erledigte Verfahren	41 132	41 616	40 352	40 730	39 626	37 295
davon beim						
Strafrichter	29 158	30 767	30 315	30 547	30 026	27 840
Schöffengericht	1 805	2 032	2 089	2 399	2 312	2 443
erweiterten Schöffengericht	-	1	-	-	-	-
Jugendrichter	7 566	6 681	5 971	5 839	5 629	5 548
Jugendschöffengericht	2 603	2 135	1 977	1 945	1 659	1 464
durchschnittliche Verfahrensdauer in Monaten	3,7	3,7	4,0	4,0	4,3	4,2
nach der Art der Einleitung des Verfahrens						
Anklage	31 455	31 676	30 701	31 130	30 006	28 343
Anträge auf Aburteilung im beschleunigten Verfahren (§ 417 StPO)	53	24	29	7	18	24
Anträge auf Entscheidung im vereinfachten Jugendverfahren (§ 76 JGG)	208	143	107	79	103	99
Einspruch gegen einen beantragten Strafbefehl	8 352	8 992	8 850	8 884	8 771	8 126
andere Einleitungsart	1 064	781	665	630	728	703
nach der Art der Erledigung						
Erlass eines Strafbefehls nach § 408a StPO	1 706	1 778	1 907	1 976	2 077	1 906
Urteil	16 554	16 332	15 172	14 979	14 748	13 989
Einstellung des Verfahrens	9 997	10 147	9 870	9 944	9 779	9 183
Zurücknahme der Klage/der Anklage/des Antrages/des Einspruchs	3 296	3 313	3 244	3 217	3 197	2 954
Verbindung mit einer anderen Sache	7 337	6 209	6 395	8 331	6 988	5 612
übrige Erledigungsart	2 242	3 837	3 764	2 283	2 837	3 651
von den Verfahren betrafen eine im Straßenverkehr begangene Straftat	5 982	6 296	6 015	6 092	5 988	6 030
Unerledigte Verfahren am Jahresende	15 101	15 258	15 246	15 244	13 765	13 771
Sonstiger Geschäftsanfall						
Anträge auf Erlass von Strafbefehlen	32 971	34 981	34 987	35 868	34 781	34 204
einzelne richterliche Anordnungen	24 799	22 665	23 180	21 815	22 160	22 325
Rechtshilfeersuchen an das Amtsgericht	1 192	1 088	1 029	1 183	1 037	1 017
Vollstreckungen in Jugendgerichtssachen	6 727	5 776	5 086	4 503	4 172	3 964
Bußgeldverfahren						
Unerledigte Verfahren zu Jahresbeginn	4 754	4 601	4 738	4 500	4 939	4 772
Neuzugänge	15 732	15 620	14 876	15 183	15 108	14 780
Erledigte Verfahren	15 877	15 483	15 114	14 744	15 275	14 562
davon beim						
Richter für Bußgeldsachen	15 330	15 008	14 774	14 431	14 979	14 169
Jugendrichter für Bußgeldsachen	547	475	340	313	296	393
durchschnittliche Verfahrensdauer in Monaten	3,3	3,1	3,5	3,4	3,4	3,5

Noch: 14.1 Straf- und Bußgeldverfahren vor den Amtsgerichten

Verfahren	2011	2012	2013	2014	2015	2016
noch: Bußgeldverfahren						
Noch: Erledigte Verfahren						
nach der Art der Einleitung des Verfahrens						
Zurückverweisung durch die Rechtsbeschwerdeinstanz	62	28	57	39	40	48
Antrag auf Wiederaufnahme des Verfahrens	25	14	9	6	12	17
Einspruch gegen einen Bußgeldbescheid	15 790	15 441	15 048	14 699	15 223	14 497
nach der Art der Erledigung						
Urteil	3 980	4 148	4 207	4 164	4 288	4 133
Beschluss nach § 72 OWiG	366	382	356	322	388	525
Einstellung des Verfahrens	4 248	3 851	3 830	3 287	3 616	3 118
Zurücknahme der Klage/des Einspruchs	6 704	6 552	6 168	6 456	6 433	6 338
übrige Erledigungsart	579	550	553	515	550	448
von den Verfahren betrafen eine im Straßenverkehr begangene Ordnungswidrigkeit	14 366	14 167	13 873	13 641	14 144	13 515
Unerledigte Verfahren am Jahresende	4 609	4 738	4 500	4 939	4 772	4 990
Sonstiger Geschäftsanfall						
Rechtshilfeersuchen an das Amtsgericht	59	75	74	64	57	57
Vollstreckungen in Jugendgerichtssachen	1 081	1 521	1 511	1 993	1 237	1 485
Erzwingungshaftanträge	22 491	23 690	20 920	18 539	18 095	19 491

14.2 Strafverfahren vor den Landgerichten

Verfahren	2011	2012	2013	2014	2015	2016
erstinstanzliche Verfahren						
Unerledigte Verfahren zu Jahresbeginn	279	328	358	368	351	351
Neuzugänge	640	644	630	601	573	639
Erledigte Verfahren	591	614	620	618	573	620
davon bei/m						
der großen Strafkammer	379	417	438	444	391	432
der Wirtschaftsstrafkammer	47	49	45	39	44	42
der großen Jugendkammer	118	103	91	77	87	86
Schwurgericht	47	45	46	58	51	60
durchschnittliche Verfahrensdauer in Monaten	5,4	5,7	5,5	6,4	6,4	6,6
nach der Art der Einleitung des Verfahrens						
Anklage	463	487	473	466	432	451
Zurückverweisung durch die Rechtsmittelinstanz	15	26	23	17	17	17
Vorlage/Verweisung durch ein Gericht niederer Ordnung	75	69	83	96	84	101
übrige Einleitungsart	38	32	41	39	40	51
nach der Art der Erledigung						
Urteil	356	399	383	390	351	377
Einstellung des Verfahrens	48	49	44	57	53	53
Zurücknahme der Anklage/des Antrages	21	20	14	8	14	10
Verbindung mit einer anderen Sache	92	64	79	74	52	69
übrige Erledigungsart	74	82	100	89	103	111
Unerledigte Verfahren am Jahresende	328	358	368	351	351	370

Noch: 14.2 Strafverfahren vor den Landgerichten

Verfahren	2011	2012	2013	2014	2015	2016
Berufungsverfahren						
Unerledigte Verfahren zu Jahresbeginn	988	1 107	1 072	1 012	1 166	1 159
Neuzugänge	2 816	2 818	2 640	2 783	2 686	2 708
Erledigte Verfahren	2 697	2 852	2 700	2 629	2 693	2 718
davon bei der						
kleinen Strafkammer (Strafrichterurteile)	1 902	2 122	1 973	1 904	1 926	2 008
kleinen Strafkammer (Schöffengerichtsurteile)	333	325	382	434	461	455
Wirtschaftsstrafkammer	65	89	80	67	83	60
großen Jugendkammer (Jugendschöffengerichtsurteile)	260	207	178	146	143	134
kleinen Jugendkammer	137	109	87	78	80	61
durchschnittliche Verfahrensdauer in Monaten	4,2	4,9	4,2	4,2	4,5	4,7
nach der Art der Einleitung des Verfahrens						
durch die Rechtsmittelinstanz zurückverwiesene Verfahren	46	57	30	49	58	51
Berufung im Offizialverfahren	2 603	2 734	2 640	2 542	2 611	2 639
übrige Einleitungsart	48	61	30	38	24	28
nach der Art der Erledigung						
Urteil	1 471	1 568	1 594	1 548	1 576	1 595
Einstellung des Verfahrens	296	310	256	254	289	315
Zurücknahme der Berufung/der Privatklage	782	801	735	678	672	679
übrige Erledigungsart	148	173	115	149	156	129
von den Verfahren betrafen eine im Straßenverkehr begangene Straftat	365	405	380	426	380	392
Unerledigte Verfahren am Jahresende	1 107	1 073	1 012	1 166	1 159	1 149

14.3 Straf- und Bußgeldverfahren vor dem Oberlandesgericht

Verfahren	2011	2012	2013	2014	2015	2016
Revisionsverfahren						
Unerledigte Verfahren zu Jahresbeginn	37	32	31	42	17	31
Neuzugänge	347	358	346	329	358	387
Erledigte Verfahren	351	359	335	354	344	368
davon richteten sich gegen ein Urteil des/der						
Strafrichters	24	26	25	22	26	34
Schöffengerichts und erweiterten Schöffengerichts	-	4	5	2	2	2
Jugendrichters	-	1	3	2	2	-
Jugendschöffengerichts	5	8	2	4	1	1
kleinen Strafkammer (Strafrichterurteile)	236	238	215	245	207	227
großen Strafkammer (erstinstanzliche Verfahren) und kleinen Strafkammer (Berufungen gegen Schöffengerichtsurteile)	49	58	63	67	84	86
Schwurgerichts	-	-	-	-	-	-
Wirtschaftsstrafkammer	9	10	6	7	12	8
großen Jugendkammer	19	10	12	4	5	5
kleinen Jugendkammer	9	4	4	1	5	5

Noch: 14.3 Straf- und Bußgeldverfahren vor dem Oberlandesgericht

Verfahren	2011	2012	2013	2014	2015	2016
noch: Revisionsverfahren						
Noch: Erledigte Verfahren						
durchschnittliche Verfahrensdauer in Monaten	1,2	1,2	1,3	1,3	1,2	1,2
nach der Art der Einleitung des Verfahrens						
Revision im Privatklageverfahren	-	-	-	-	-	-
Revision im Officialverfahren	351	359	335	354	344	368
nach der Art der Erledigung						
Urteil	10	15	16	16	16	16
Beschluss nach § 349 StPO	309	318	295	310	292	314
Einstellung des Verfahrens	5	3	2	2	2	5
Zurücknahme der Revision/der Privatklage	9	6	6	4	17	12
übrige Erledigungsart	18	17	16	22	17	21
von den Verfahren betrafen eine im Straßenverkehr begangene Straftat	55	45	49	55	49	50
Unerledigte Verfahren am Jahresende	33	31	42	17	31	50
Rechtsbeschwerden						
Unerledigte Verfahren zu Jahresbeginn	33	27	41	27	15	18
Neuzugänge	509	562	590	450	500	465
Erledigte Verfahren	515	548	604	462	497	463
davon richteten sich gegen ein Urteil/einen Beschluss eines						
Strafrichters	3	-	-	1	-	1
Richters für Bußgeldsachen	504	532	594	454	495	460
Jugendrichters für Bußgeldsachen	8	15	10	7	2	2
sonstigen Spruchkörpers	-	1	-	-	-	-
durchschnittliche Verfahrensdauer in Monaten	0,6	0,5	0,4	0,4	0,4	0,4
nach der Art der Einleitung des Verfahrens						
Rechtsbeschwerde (§ 79 OWiG) gegen ein Urteil	233	221	239	178	221	210
Rechtsbeschwerde (§ 79 OWiG) gegen einen Beschluss nach § 72 OWiG	5	5	13	6	7	3
Antrag auf Zulassung der Rechtsbeschwerde (§ 80 Abs. 1 OWiG)	277	322	352	278	269	250
nach der Art der Erledigung						
Urteile oder Beschlüsse (§ 79 Abs. 5 OWiG)	224	215	255	172	217	206
Einstellung des Verfahrens	8	5	9	6	8	4
Zurücknahme der Rechtsbeschwerde/des Zulassungsantrages	6	4	7	10	9	5
übrige Erledigungsart	277	324	333	274	263	248
von den Verfahren betrafen eine im Straßenverkehr begangene Ordnungswidrigkeit	490	521	579	433	483	452
Unerledigte Verfahren am Jahresende	27	41	27	15	18	20

14.4 Rehabilitierungsverfahren vor den Landgerichten

Verfahren	2011	2012	2013	2014	2015	2016
Unerledigte Verfahren zu Jahresbeginn	552	513	346	245	358	205
Neuzugänge	1 039	974	592	1 030	712	465
Erledigte Verfahren	1 078	1 140	693	920	893	508
durchschnittliche Verfahrensdauer in Monaten	7,0	5,1	6,7	4,9	5,7	5,7
nach der Art der Erledigung						
Beschluss	743	732	467	534	667	335
davon						
begründet	147	132	105	99	86	70
teilweise begründet	109	38	46	52	41	40
nicht begründet	463	491	302	359	362	203
unzulässig	24	71	14	24	178	22
Zurücknahme	116	109	74	114	68	42
übrige Erledigungsart	219	299	152	272	158	131
Unerledigte Verfahren am Jahresende	513	347	245	355	177	162

14.5 Rehabilitierungsverfahren (Beschwerden) vor dem Oberlandesgericht

Verfahren	2011	2012	2013	2014	2015	2016
Unerledigte Verfahren zu Jahresbeginn	39	30	14	12	5	11
Neuzugänge	183	139	62	51	73	60
Erledigte Verfahren	192	155	64	58	67	57
durchschnittliche Verfahrensdauer in Monaten	2,2	2,2	2,0	3,5	4,9	2,5
nach der Art der Erledigung						
Beschluss	187	153	63	55	65	57
davon						
begründet	19	10	4	5	2	-
teilweise begründet	7	6	5	-	1	3
nicht begründet	156	134	53	47	58	52
unzulässig	5	3	1	3	4	2
Zurücknahme	4	2	-	1	-	-
übrige Erledigungsart	1	-	1	2	2	-
Unerledigte Verfahren am Jahresende	30	14	12	5	11	14

15. Geschäftsentwicklung bei den Staatsanwaltschaften 2011 bis 2016

15.1 Ermittlungsverfahren bei den Staatsanwaltschaften

Verfahren	2011	2012	2013	2014	2015	2016
Unerledigte Verfahren zu Jahresbeginn	28 709	27 376	28 046	29 781	31 194	30 769
Neuzugänge	213 420	218 173	218 540	230 303	234 406	241 589
Erledigte Verfahren	214 753	217 515	216 831	228 890	234 830	242 531
durchschnittliche Verfahrensdauer in Monaten	1,7	1,6	1,7	1,7	1,7	1,7
nach der Art der Erledigung						
Anklage	28 208	27 620	26 691	26 728	24 810	24 191
Antrag auf Erlass eines Strafbefehls	31 003	31 875	31 410	32 514	31 703	31 013
Einstellung mit Auflage	8 450	6 753	6 049	5 547	4 945	4 960
Einstellung nach § 45 JGG	6 018	5 671	5 429	6 009	6 803	7 562
Einstellung ohne Auflage	49 642	46 964	47 972	52 321	56 017	59 822
Einstellung nach § 170 Abs. 2 StPO	57 844	58 529	59 202	62 533	63 076	63 704
vorläufige Einstellung	1 293	89	56	39	12	6
übrige Erledigungsart	32 295	40 014	40 022	43 199	47 464	51 273
nach der Einleitungsbehörde						
Polizei	176 059	179 776	179 699	190 219	194 184	201 673
Staatsanwaltschaft	29 510	29 633	29 597	30 263	31 871	31 956
Steuer-/Zollfahndungsstelle	7 393	6 917	6 646	7 248	6 955	7 183
Verwaltungsbehörde	1 791	1 189	889	1 160	1 820	1 719
Zahl der von den Ermittlungsverfahren betroffenen Personen	246 166	246 913	246 164	257 917	264 534	273 984
Zahl der Personen, die angeklagt wurden	32 294	31 251	30 318	30 036	28 017	27 095
gegen die Strafbefehl beantragt wurde	31 692	32 487	32 111	33 188	32 359	31 723
denen Auflagen erteilt wurden bei denen sich das Ermittlungsverfahren in anderer Weise erledigte	8 876	6 991	6 243	5 752	5 094	5 110
Unerledigte Verfahren am Jahresende	27 376	28 034	29 755	31 194	30 770	29 827

15.2 Ermittlungsverfahren gemäß § 145 GVG bei der Generalstaatsanwaltschaft

Verfahren	2011	2012	2013	2014	2015	2016
Unerledigte Verfahren zu Jahresbeginn	57	109	76	49	45	59
Neuzugänge	202	93	61	72	131	157
Erledigte Verfahren (Js-Sachen)	150	126	88	76	117	176
nach der Art der Erledigung						
Anklage	17	11	6	7	6	25
Antrag auf Erlass eines Strafbefehls	5	4	4	5	7	4
Einstellung mit Auflage	1	-	5	6	1	9
Einstellung ohne Auflage	9	4	13	10	9	28
Einstellung nach § 170 Abs. 2 StPO	52	82	22	29	42	50
Abgabe an eine andere Staatsanwaltschaft	4	5	22	4	16	43
übrige Erledigungsart	62	20	16	15	36	17
Unerledigte Verfahren am Jahresende	109	76	49	45	59	40

16. Geschäftsentwicklung bei den Arbeitsgerichten 2011 bis 2016

16.1 Arbeitsrechtsverfahren vor den Arbeitsgerichten

Verfahren	2011	2012	2013	2014	2015	2016
Urteilsverfahren						
Unerledigte Verfahren zu Jahresbeginn	5 417	4 781	5 328	4 766	4 158	3 888
Neuzugänge	17 008	17 494	16 541	15 277	15 443	14 055
Erledigte Verfahren	17 657	16 960	17 118	15 895	15 724	14 204
durchschnittliche Verfahrensdauer in Monaten	2,8	2,8	3,0	2,8	2,7	2,6
nach der Art des Klägers						
Arbeitnehmer, Gewerkschaften, Betriebsräte	17 581	16 913	17 080	15 859	15 689	14 172
Arbeitgeber und ihre Organisationen	60	47	38	36	33	32
Freistaat Sachsen nach § 25 HAG	16	-	-	-	2	-
nach dem Gegenstand des Verfahrens ¹⁾						
Bestandsstreitigkeiten (§ 61a ArbGG)	8 954	8 817	9 338	9 071	8 594	7 791
darunter Kündigungen	8 240	8 232	8 663	8 410	7 938	7 303
Zahlungsklagen	8 568	8 074	7 930	6 927	7 250	6 181
tarifliche Einstufungen	276	146	147	152	120	203
sonstige Verfahrensgegenstände	3 674	3 508	3 701	3 544	3 524	3 181
nach der Art der Erledigung						
Urteil	3 213	2 976	2 941	2 710	2 734	2 375
Vergleich	9 671	9 454	9 775	9 422	9 108	8 426
auf andere Weise	4 773	4 530	4 402	3 763	3 882	3 403
Unerledigte Verfahren am Jahresende	4 768	5 315	4 751	4 148	3 877	3 739
Beschlussverfahren						
Unerledigte Verfahren zu Jahresbeginn	110	94	88	87	102	108
Neuzugänge	345	317	285	329	325	292
Erledigte Verfahren	362	323	286	314	319	310
durchschnittliche Verfahrensdauer in Monaten	3,0	3,4	3,7	3,0	3,1	3,0
nach der Art des Antragstellers						
Arbeitnehmer, Gewerkschaften, Betriebsräte, Wahlvorstände	332	278	251	280	283	281
Arbeitgeber, Vereinigungen von Arbeitgebern	30	45	35	34	36	29
oberste Arbeitsbehörden	-	-	-	-	-	-
nach der Art der Erledigung						
Beschluss (§ 84 ArbGG)	72	68	75	86	90	61
Vergleich	118	76	70	64	71	77
auf andere Weise	172	179	141	164	158	172
Unerledigte Verfahren am Jahresende	93	88	87	102	108	90
sonstige Verfahren						
Geschäftsanfall						
Mahnsachen	535	420	408	439	498	527
Amts- und Rechtshilfeersuchen	16	27	21	17	16	18
Kostensachen	1	9	13	15	6	13

1) Eine Klage kann mehrere Ansprüche nach § 260 ZPO enthalten.

16.2 Arbeitsrechtsverfahren vor dem Landesarbeitsgericht

Verfahren	2011	2012	2013	2014	2015	2016
Berufungsverfahren						
Unerledigte Verfahren zu Jahresbeginn	396	408	455	363	335	424
Neuzugänge	773	789	765	676	758	667
Erledigte Verfahren	761	742	857	704	669	730
durchschnittliche Verfahrensdauer in Monaten	6,5	6,8	7,0	6,0	5,8	6,4
nach der Art der Erledigung						
Urteil	239	270	318	282	257	303
Vergleich	251	241	283	248	247	234
Beschluss (§ 522 ZPO)	40	24	32	20	19	15
auf andere Weise	231	207	224	154	146	178
Unerledigte Verfahren am Jahresende	408	455	363	335	424	361
Zulassung der Revision (§ 72 Abs. 2 ArbGG)	30	40	34	29	30	49
Beschwerdeverfahren in Beschluss-sachen einschließlich Verfahren zur Gewährung von einstweiligem Rechtsschutz						
Unerledigte Verfahren zu Jahresbeginn	19	15	7	18	23	23
Neuzugänge	29	24	43	46	48	40
Erledigte Verfahren	33	32	32	41	48	44
durchschnittliche Verfahrensdauer in Monaten	6,7	6,2	5,5	5,6	4,5	6,8
nach der Art der Erledigung						
Beschluss (§ 91 ArbGG)	13	9	10	17	17	24
Vergleich oder Einstellung gemäß § 90 Abs. 2 i.V.m. § 83a Abs. 2 Satz 1	14	15	17	16	24	15
auf andere Weise	6	8	5	8	7	5
Unerledigte Verfahren am Jahresende	15	7	18	23	23	19
Zulassung der Rechtsbeschwerde	2	2	1	2	1	4
Beschwerdeverfahren nach §§ 78, 83 Abs. 5 ArbGG						
Unerledigte Verfahren zu Jahresbeginn	66	102	118	104	78	99
Neuzugänge	355	317	283	314	298	326
Erledigte Verfahren	319	300	297	341	277	334
Unerledigte Verfahren am Jahresende	102	119	104	77	99	91

17. Geschäftsentwicklung bei den Verwaltungsgerichten 2011 bis 2016

17.1 Verfahren vor den Verwaltungsgerichten

Verfahren	2011	2012	2013	2014	2015	2016
Hauptverfahren						
Unerledigte Verfahren zu Jahresbeginn	5 860	5 700	5 501	5 388	10 622	10 781
davon bei den						
allgemeinen Kammern	5 021	4 796	4 624	4 463	9 032	8 473
Asylkammern	839	904	877	925	1 590	2 308
Neuzugänge	4 639	4 217	4 186	9 396	6 221	10 356
davon bei den						
allgemeinen Kammern	3 709	3 353	3 200	7 699	3 435	3 987
Asylkammern	930	864	986	1 697	2 786	6 369
Erledigte Verfahren	4 796	4 416	4 299	4 162	6 062	10 671
davon bei den						
allgemeinen Kammern	3 931	3 525	3 361	3 130	3 994	7 798
Asylkammern	865	891	938	1 032	2 068	2 873
durchschnittliche Verfahrensdauer in Monaten	16,4	15,9	16,6	16,1	14,2	17,5
davon bei den						
allgemeinen Kammern	17,6	17,1	18,1	18,1	17,2	20,4
Asylkammern	11,1	11,5	11,2	9,9	8,6	9,5
nach dem Sachgebiet						
Parlaments-, Wahl- und Kommunalrecht, Recht der juristischen Personen des öffentlichen Rechts, Staatsaufsicht	64	74	63	53	59	53
Bildungsrecht und Sport (ohne NC-Verfahren)	289	221	251	248	314	513
Numerus-clausus-Verfahren	137	91	129	125	110	92
Wirtschafts- und Wirtschaftsverwaltungsrecht, Landwirtschafts-, Jagd-, Forst- und Fischereirecht, Recht der freien Berufe	339	270	332	321	228	271
Polizei-, Ordnungs- und Wohnrecht	386	376	333	303	387	429
Ausländerrecht	244	178	164	126	105	113
Asylrecht	865	891	938	1 032	2 068	2 873
Raumordnung, Landesplanung, Bau-, Boden- und Städtebauförderungsrecht einschließlich Enteignung	365	243	288	306	296	294
Umweltrecht	211	182	168	150	139	265
Abgabenrecht	601	662	533	401	382	313
Vermögens- und SED-Rehabilitierungsrecht	170	133	120	85	102	107
Recht des öffentlichen Dienstes	505	470	401	480	1 160	4 575
Disziplinarrecht/Berufgerichtliche Verfahren	30	47	32	19	25	11
Sozialrecht (ohne Sozialhilfe), Jugendschutzrecht, Kindergartenrecht, Kriegsfolgenrecht	551	510	471	460	662	693
Sozialhilfe (Altverfahren seit dem 1. Januar 2005)	3	4	6	-	2	2
sonstige Sachgebiete	36	64	70	53	23	67
nach der Art der Erledigung						
Urteil	1 718	1 624	1 490	1 323	1 831	2 709
Gerichtsbescheid	21	12	18	41	26	54
Beschluss	2 542	2 249	2 259	2 456	3 221	7 112
gerichtlicher Vergleich	280	288	278	202	267	206
übrige Erledigungsart	235	243	254	140	717	590
Unerledigte Verfahren am Jahresende	5 703	5 501	5 388	10 622	10 781	10 466

Noch: 17.1 Verfahren vor den Verwaltungsgerichten

Verfahren	2011	2012	2013	2014	2015	2016
Verfahren zur Gewährung von vorläufigem Rechtsschutz						
Unerledigte Verfahren zu Jahresbeginn	771	785	741	435	661	736
davon bei den allgemeinen Kammern	720	768	708	300	425	565
Asylkammern	51	17	33	135	237	171
Neuzugänge	4 320	3 492	2 930	3 842	4 185	3 384
davon bei den allgemeinen Kammern	4 034	3 076	2 345	2 638	1 986	1 579
Asylkammern	286	416	585	1 204	2 199	1 805
Erledigte Verfahren	4 304	3 536	3 236	3 615	4 110	3 308
davon bei den allgemeinen Kammern	3 984	3 136	2 753	2 513	1 846	1 733
Asylkammern	320	400	483	1 102	2 264	1 575
durchschnittliche Verfahrensdauer in Monaten	1,8	2,0	2,0	2,1	2,0	2,0
davon bei den allgemeinen Kammern	1,9	2,2	2,2	2,2	2,8	2,7
Asylkammern	1,5	0,6	0,8	1,9	1,3	1,3
nach dem Sachgebiet						
Parlaments-, Wahl- und Kommunalrecht, Recht der juristischen Personen des öffentlichen Rechts, Staatsaufsicht	19	22	19	32	29	36
Bildungsrecht und Sport (ohne NC-Verfahren)	118	115	122	218	274	247
Numerus-clausus-Verfahren	2 994	2 221	1 930	1 477	618	592
Wirtschafts- und Wirtschaftsverwaltungsrecht, Landwirtschafts-, Jagd-, Forst- und Fischerei- recht, Recht der freien Berufe	51	47	33	46	57	35
Polizei-, Ordnungs- und Wohnrecht	186	181	152	137	174	173
Ausländerrecht	156	144	110	124	104	147
Asylrecht	320	400	483	1 102	2 264	1 575
Raumordnung, Landesplanung, Bau-, Boden- und Städtebauförderungsrecht einschließlich Enteignung	95	81	81	96	122	87
Umweltrecht	102	45	60	42	74	50
Abgabenrecht	96	119	65	47	69	71
Vermögens- und SED-Rehabilitierungsrecht	-	-	-	1	3	-
Recht des öffentlichen Dienstes	77	65	73	109	73	69
Disziplinarrecht/Berufsgerichtliche Verfahren	5	1	5	9	6	4
Sozialrecht (ohne Sozialhilfe), Jugendschutzrecht, Kindergartenrecht, Kriegsfolgenrecht	64	76	82	159	232	202
Sozialhilfe (Altverfahren seit dem 1. Januar 2005)	-	-	1	-	-	1
sonstige Sachgebiete	21	19	20	16	11	19
nach der Art der Erledigung						
Beschluss	2 445	3 119	2 591	3 241	3 946	3 219
gerichtlicher Vergleich	1 850	409	637	360	134	74
übrige Erledigungsart	9	8	8	14	30	15
Unerledigte Verfahren am Jahresende	787	741	435	662	736	812
sonstige Verfahren						
Kostensachen	75	81	115	72	109	68
Vollstreckungsverfahren	63	80	109	120	77	68

17.2 Verfahren vor dem Oberverwaltungsgericht

Verfahren	2011	2012	2013	2014	2015	2016
erstinstanzliche Hauptverfahren						
Unerledigte Verfahren zu Jahresbeginn	65	78	65	65	64	52
Neuzugänge	45	34	38	35	24	29
Erledigte Verfahren	32	47	38	36	36	50
durchschnittliche Verfahrensdauer in Monaten	20,8	20,5	21,9	23,9	20,5	18,8
nach dem Sachgebiet						
Parlaments-, Wahl- und Kommunalrecht, Recht der juristischen Personen des öffentlichen Rechts, Staatsaufsicht	6	1	1	-	1	1
Bildungsrecht und Sport (ohne NC-Verfahren)	1	3	-	-	1	1
Wirtschafts- und Wirtschaftsverwaltungsrecht, Landwirtschafts-, Jagd-, Forst- und Fischereirecht, Recht der freien Berufe	6	7	11	8	6	8
Polizei-, Ordnungs- und Wohnrecht	1	9	5	7	4	15
Asylrecht	-	1	-	-	-	1
Raumordnung, Landesplanung, Bau-, Boden- und Städtebauförderungsrecht einschließlich Enteignung	7	14	9	11	16	21
Umweltrecht	9	4	6	5	6	2
Abgabenrecht	2	8	4	5	2	1
Recht des öffentlichen Dienstes	-	-	1	-	-	-
Sozialrecht (ohne Sozialhilfe), Jugendschutzrecht, Kindergartenrecht, Kriegsfolgenrecht	-	-	1	-	-	-
nach der Art der Erledigung						
Urteil	11	20	17	24	17	29
Gerichtsbescheid	-	-	-	-	-	-
Beschluss	16	20	11	9	14	17
gerichtlicher Vergleich	1	2	2	-	-	1
übrige Erledigungsart	4	5	8	3	5	3
Unerledigte Verfahren am Jahresende	78	65	65	64	52	31
Berufungen, Beschwerden gegen Hauptsacheentscheidungen in Personalvertretungssachen und Beschwerden in Disziplinarverfahren						
Unerledigte Verfahren zu Jahresbeginn	1 124	1 256	1 143	963	882	714
Neuzugänge	914	814	826	593	675	906
Erledigte Verfahren	782	927	1 006	674	843	784
durchschnittliche Verfahrensdauer in Monaten	13,2	14,6	15,9	14,7	16,6	11,9
nach der Art der Erledigung						
Urteil	93	77	108	142	186	104
Beschluss	642	745	850	496	624	651
gerichtlicher Vergleich	15	27	29	13	12	11
übrige Erledigungsart	32	78	19	23	21	18
Unerledigte Verfahren am Jahresende	1 256	1 143	963	882	714	836

Noch: 17.2 Verfahren vor dem Oberverwaltungsgericht

Verfahren	2011	2012	2013	2014	2015	2016
Beschwerden gegen Entscheidungen/Verfahren zur Gewährung von vorläufigem Rechtsschutz						
Unerledigte Verfahren zu Jahresbeginn	138	142	336	128	86	68
Neuzugänge	358	543	585	322	380	318
Erledigte Verfahren	354	349	793	364	398	299
durchschnittliche Verfahrensdauer in Monaten bei Beschwerden	4,7	4,5	6,5	3,5	3,1	2,9
Anträgen auf Zulassung der Beschwerde	-	-	-	-	-	-
Anträgen auf Gewährung von vorläufigem Rechtsschutz	3,0	7,0	6,8	4,6	2,7	2,5
nach der Art der Erledigung						
Beschluss	351	343	781	353	388	292
gerichtlicher Vergleich	3	3	8	5	6	5
übrige Erledigungsart	-	3	4	6	4	2
Unerledigte Verfahren am Jahresende	142	336	128	86	68	87
sonstige Verfahren						
Beschwerden	296	250	225	279	237	268
in Prozesskostenhilfesachen	189	132	112	118	101	132
in sonstigen Verfahren	107	118	113	161	136	136
Anträge außerhalb eines bei Gericht anhängigen Verfahrens	5	9	6	12	8	8

18. Geschäftsentwicklung bei den Sozialgerichten 2011 bis 2016

18.1 Verfahren vor den Sozialgerichten

Verfahren	2011	2012	2013	2014	2015	2016
Klagen						
Unerledigte Verfahren zu Jahresbeginn	34 953	34 352	37 146	38 761	36 601	36 593
Neuzugänge	31 121	31 607	32 224	29 425	29 272	25 472
Erledigte Verfahren	31 748	28 834	30 664	31 603	29 247	27 051
durchschnittliche Verfahrensdauer in Monaten	13,1	12,5	12,4	13,5	14,0	14,1
nach dem Sachgebiet						
Krankenversicherung	1 527	1 809	1 957	2 459	2 206	3 311
Vertrags(zahn)arztangelegenheiten	242	215	364	320	396	289
Pflegeversicherung	559	541	500	580	437	411
Unfallversicherung	1 039	1 101	1 096	1 058	947	936
Rentenversicherung	5 452	5 086	5 412	4 959	4 922	4 382
Zusatz- und Sondersversorgung der neuen Bundesländer	723	454	411	268	285	357
Angelegenheiten der Bundesagentur für Arbeit	2 149	1 743	2 249	2 145	2 223	1 611
Angelegenheiten nach dem SGB II und § 6a BKGG	17 357	15 095	15 395	16 659	15 262	13 217
Streitigkeiten nach dem SGB XII und nach dem Asylbewerberleistungsgesetz	588	647	828	770	798	738
Versorgungs- und Entschädigungsrecht	172	157	148	187	117	115
Verfahren zur Feststellung der Behinderung nach SGB IX	1 734	1 822	1 863	1 782	1 433	1 486
Sonstiges	206	164	441	416	221	198
nach der Art der Erledigung						
Entscheidung	4 967	5 149	5 576	6 015	6 061	5 505
gerichtlicher Vergleich	3 609	3 049	2 980	3 141	2 566	2 049
übereinstimmende Erledigungserklärung	2 822	2 723	2 414	2 326	2 009	1 805
angenommene Anerkenntnis	4 396	3 511	3 656	3 645	3 673	2 767
Zurücknahme	13 174	12 099	13 212	13 807	12 158	11 442
übrige Erledigungsart	2 780	2 303	2 826	2 669	2 780	3 483
Unerledigte Verfahren am Jahresende	34 326	37 125	38 706	36 583	36 626	35 014
Verfahren zur Gewährung von vorläufigem Rechtsschutz						
Unerledigte Verfahren zu Jahresbeginn	289	235	254	280	280	241
Neuzugänge	2 419	2 798	2 796	2 767	2 486	2 298
Erledigte Verfahren	2 475	2 777	2 770	2 769	2 525	2 270
durchschnittliche Verfahrensdauer in Monaten	1,3	1,2	1,1	1,1	1,2	1,2
Unerledigte Verfahren am Jahresende	233	256	280	278	241	269
sonstige Verfahren						
Geschäftsanfall						
Kostensachen	478	1 516	1 673	1 477	2 070	1 726
sonstige Verfahren	559	539	157	14	16	506
Rechtshilfeersuchen	981	864	718	572	562	202
Anträge auf Ablehnung von Gerichtspersonen	.	.	127	122	358	18

18.2 Verfahren vor dem Landessozialgericht

Verfahren	2011	2012	2013	2014	2015	2016
Berufungen						
Unerledigte Verfahren zu Jahresbeginn	2 512	2 921	3 111	3 745	4 276	4 396
Neuzugänge	2 161	2 103	2 591	2 576	2 546	2 300
Erledigte Verfahren	1 754	1 913	1 958	2 045	2 425	2 520
durchschnittliche Verfahrensdauer in Monaten	15,1	16,0	16,3	17,1	17,9	20,5
nach dem Sachgebiet						
Krankenversicherung	103	116	146	146	181	170
Vertrags(zahn)arztangelegenheiten	29	30	33	15	24	25
Pflegeversicherung	24	41	31	20	31	33
Unfallversicherung	202	190	203	155	239	263
Rentenversicherung	679	628	639	753	841	905
Zusatz- und Sonderversorgung der neuen Bundesländer	142	130	116	85	93	114
Angelegenheiten der Bundesagentur für Arbeit	157	168	141	109	162	165
Angelegenheiten nach dem SGB II und § 6a BKGG	258	410	415	494	512	532
Streitigkeiten nach dem SGB XII und nach dem Asylbewerberleistungsgesetz	30	33	47	55	62	45
Versorgungs- und Entschädigungsrecht	16	20	33	27	26	37
Verfahren zur Feststellung der Behinderung nach SGB IX	95	135	140	166	238	224
Sonstiges	19	12	14	20	16	7
nach der Art der Erledigung						
Urteil	544	738	541	596	797	822
gerichtlicher Vergleich	183	234	201	249	192	240
übereinstimmende Erledigungserklärung	112	94	104	118	143	136
angenommene Anerkenntnis	33	47	67	56	100	83
Zurücknahme	727	731	873	832	1 020	1 056
übrige Erledigungsart	155	69	172	194	173	183
Unerledigte Verfahren am Jahresende	2 919	3 111	3 744	4 276	4 397	4 176
Beschwerden						
Unerledigte Verfahren zu Jahresbeginn	371	505	850	772	671	935
Neuzugänge	761	1 137	1 493	972	971	884
Erledigte Verfahren	627	792	1 571	1 074	707	835
durchschnittliche Verfahrensdauer in Monaten	6,1	7,6	5,5	7,7	8,7	11,0
Unerledigte Verfahren am Jahresende	505	850	772	670	935	984
Beschwerden über die Gewährung von einstweiligem Rechtsschutz						
Unerledigte Verfahren zu Jahresbeginn	158	146	162	206	127	123
Neuzugänge	262	283	365	270	280	324
Erledigte Verfahren	274	267	322	349	285	320
durchschnittliche Verfahrensdauer in Monaten	6,9	7,5	6,3	6,1	4,9	4,8
Unerledigte Verfahren am Jahresende	146	162	205	127	122	127

19. Geschäftsentwicklung beim Sächsischen Finanzgericht 2011 bis 2016

Verfahren	2011	2012	2013	2014	2015	2016
Klagen						
Unerledigte Verfahren zu Jahresbeginn	2 289	2 028	1 927	1 896	1 769	1 612
Neuzugänge	1 509	1 520	1 490	1 429	1 477	1 754
Erledigte Verfahren	1 770	1 621	1 521	1 556	1 634	1 700
durchschnittliche Verfahrensdauer in Monaten nach den Sachgebieten ¹⁾	19,1	18,3	16,6	13,9	16,2	12,4
Gewinn- und Überschusseinkünfte	442	452	455	407	480	458
sonstige Steuern vom Einkommen	78	88	70	60	77	84
Körperschaftsteuer ohne Haftung für Steuern	126	116	65	78	77	111
objektbezogene Steuern	211	216	170	179	201	222
Verkehr- und Verbrauchsteuern sowie Angelegenheiten, die der Gesetzgebung des Bundes unterliegen und durch Bundes- oder Landesbehörden verwaltet werden	346	352	343	327	331	385
Kindergeld nach EStG, Prämien, Zulagen und sonstige Förderungsleistungen	461	319	347	462	459	426
Feststellung von Besteuerungsgrundlagen	361	347	242	248	262	311
Steuer vom Vermögen, Haftung für Steuern sowie AO-/FGO-Sachen, sonstige Verfahren	299	331	277	254	236	279
Vollschätzfälle	28	38	30	37	38	32
nach der Art der Erledigung						
Urteil	439	442	425	364	381	381
Gerichtsbescheid	75	66	63	38	64	80
Beschluss nach § 138 FGO	595	488	470	536	543	447
Einstellung wegen Zurücknahme der Klage (§ 72 FGO)	495	497	410	444	430	374
übrige Erledigungsart	166	128	153	174	216	418
Unerledigte Verfahren am Jahresende	2 028	1 927	1 896	1 769	1 612	1 666
Verfahren zur Gewährleistung von vorläufigem Rechtsschutz						
Unerledigte Verfahren zu Jahresbeginn	201	196	184	177	156	154
Neuzugänge	449	435	394	344	341	328
Erledigte Verfahren	454	447	401	365	343	360
durchschnittliche Verfahrensdauer in Monaten nach den Sachgebieten ¹⁾	4,9	5,0	5,0	6,0	5,1	5,6
Gewinn- und Überschusseinkünfte	155	151	143	120	110	114
sonstige Steuern vom Einkommen	39	43	35	22	28	21
Verkehr- und Verbrauchsteuern sowie Angelegenheiten, die der Gesetzgebung des Bundes unterliegen und durch Bundes- oder Landesbehörden verwaltet werden	133	137	146	135	122	134
Feststellung von Besteuerungsgrundlagen	60	62	58	54	39	44
Steuer vom Vermögen, Haftung für Steuern sowie AO-/FGO-Sachen, sonstige Verfahren	108	157	114	91	84	104
übrige Sachgebiete	158	157	120	129	106	97
nach der Art der Erledigung						
Beschluss über Aussetzung der Vollziehung oder einstweilige Anordnung	276	276	234	218	225	228
Beschluss nach § 138 FGO	103	79	79	65	46	57
Einstellung wegen Zurücknahme des Antrags (§ 72 FGO)	72	82	73	70	65	60
übrige Erledigungsart	3	10	15	12	7	15
Unerledigte Verfahren am Jahresende	196	184	177	156	154	122

1) Ein erledigtes Verfahren kann mehrere Sachgebiete enthalten.

20. Übersicht über die Geschäftstätigkeit bei den Zivilgerichten 1994 bis 2016

Jahr	Unerledigte Verfahren zu Jahresbeginn	Neuzugänge	Erledigte Verfahren	Unerledigte Verfahren am Jahresende
Verfahren vor den Amtsgerichten				
1994	23 838	67 510	65 159	26 189
1995	26 229	84 126	73 519	36 836
1996	36 895	82 468	88 230	31 133
1997	31 146	86 711	86 990	30 867
1998	30 978	78 826	81 980	27 824
1999	27 859	72 279	74 583	25 555
2000	25 574	70 907	69 897	26 584
2001	26 574	69 936	70 806	25 704
2002	25 746	67 694	67 930	25 510
2003	25 512	69 841	68 546	26 807
2004	26 789	68 588	71 016	24 361
2005	24 356	60 967	63 832	21 491
2006	21 504	55 313	56 614	20 203
2007	20 226	52 650	52 276	20 600
2008	20 609	51 998	51 516	21 091
2009	21 078	50 873	50 539	21 412
2010	21 424	50 224	49 910	21 738
2011	21 747	49 671	49 479	21 939
2012	21 939	48 093	48 745	21 287
2013	21 287	47 197	46 992	21 492
2014	21 491	44 527	45 298	20 720
2015	20 720	44 375	45 816	19 279
2016	19 279	39 465	41 101	17 643
erstinstanzliche Verfahren vor den Landgerichten				
1994	9 100	21 352	20 404	10 048
1995	10 055	25 767	23 213	12 609
1996	12 641	28 417	27 248	13 810
1997	13 838	28 416	28 622	13 632
1998	13 563	27 115	27 769	12 999
1999	13 024	23 724	24 619	12 129
2000	12 129	23 645	23 044	12 730
2001	12 740	21 208	22 337	11 611
2002	11 558	19 935	19 952	11 541
2003	11 592	21 683	19 664	13 611
2004	13 629	19 613	21 337	11 905
2005	11 908	18 397	18 805	11 500
2006	11 496	14 909	16 474	9 931
2007	9 940	14 263	14 352	9 851
2008	9 886	14 260	13 803	10 343
2009	10 337	14 225	13 557	11 005
2010	10 999	13 523	13 276	11 246
2011	11 237	13 240	12 979	11 498
2012	11 498	12 595	12 872	11 221
2013	11 221	12 343	11 896	11 668
2014	11 668	12 192	12 133	11 727
2015	11 727	12 039	12 546	11 220
2016	11 220	11 101	11 230	11 091

Noch: 20. Übersicht über die Geschäftstätigkeit bei den Zivilgerichten 1994 bis 2017

Jahr	Unerledigte Verfahren zu Jahresbeginn	Neuzugänge	Erledigte Verfahren	Unerledigte Verfahren am Jahresende
Berufungsverfahren vor den Landgerichten				
1994	475	2 020	1 712	783
1995	782	2 309	2 162	929
1996	923	3 041	2 613	1 351
1997	1 379	3 217	3 261	1 335
1998	1 336	3 453	3 246	1 543
1999	1 555	3 562	3 550	1 567
2000	1 562	3 374	3 420	1 516
2001	1 516	3 410	3 264	1 662
2002	1 666	2 827	3 241	1 252
2003	1 256	2 719	2 846	1 129
2004	1 129	2 783	2 718	1 194
2005	1 188	2 690	2 731	1 147
2006	1 152	2 466	2 582	1 036
2007	1 040	2 365	2 248	1 157
2008	1 163	2 320	2 247	1 236
2009	1 236	2 279	2 278	1 237
2010	1 245	2 293	2 222	1 316
2011	1 312	2 382	2 281	1 413
2012	1 413	2 471	2 480	1 404
2013	1 404	2 296	2 364	1 336
2014	1 336	2 323	2 295	1 364
2015	1 364	2 251	2 175	1 440
2016	1 440	2 138	2 197	1 381
Berufungsverfahren vor dem Oberlandesgericht				
1994	557	1 856	1 444	969
1995	969	2 479	2 223	1 225
1996	1 225	3 078	2 793	1 510
1997	1 510	3 936	3 564	1 882
1998	1 881	4 006 ¹⁾	3 956	1 931
1999	1 933	3 924	4 207	1 650
2000	1 649	3 302	3 652	1 299
2001	1 298	3 238	3 176	1 360
2002	1 357	2 555	2 826	1 086
2003	1 085	2 386	2 477	994
2004	993	2 468	2 451	1 010
2005	1 009	2 462	2 440	1 031
2006	1 030	2 473	2 442	1 061
2007	1 062	2 177	2 204	1 035
2008	1 036	2 138	2 148	1 026
2009	1 026	2 067	2 030	1 063
2010	1 063	2 059	2 080	1 042
2011	1 043	2 067	1 970	1 140
2012	1 136	2 138	2 043	1 231
2013	1 231	2 145	2 153	1 223
2014	1 223	1 947	2 159	1 011
2015	1 011	2 098	1 996	1 113
2016	1 113	2 001	2 060	1 054

1) einschließlich der im Zeitraum 1. Juli bis 31. Dezember eingegangenen Verfahren nach § 640 ZPO

21. Übersicht über die Geschäftstätigkeit bei den Familiengerichten 1994 bis 2016

Jahr	Unerledigte Verfahren zu Jahresbeginn	Neuzugänge	Erledigte Verfahren	Unerledigte Verfahren am Jahresende
Verfahren vor den Amtsgerichten				
1994	15 267	21 645	15 923	20 989
1995	21 265	18 951	19 814	20 402
1996	20 473	18 703	20 026	19 150
1997	19 099	18 487	19 281	18 305
1998	18 299	19 664 ¹⁾	20 191 ¹⁾	17 772
1999	17 803	20 294	20 447	17 650
2000	17 671	20 530	20 851	17 350
2001	17 360	22 306	21 387	18 279
2002	18 279	21 737	22 455	17 561
2003	17 561	22 004	22 640	16 925
2004	16 926	21 341	22 275	15 992
2005	15 996	19 477	21 022	14 451
2006	14 436	19 642	19 774	14 304
2007	14 305	19 645	20 009	13 941
2008	13 941	19 783	19 548	14 176
01.01.-31.08.2009 ²⁾	14 176	13 323	13 221	14 278
01.09.-31.12.2009 ²⁾	14 278	8 036	6 736	15 578
2010	15 564	28 932	23 674	20 822
2011	21 107	28 182	27 802	21 487
2012	21 555	28 479	28 713	21 321
2013	21 330	29 772	30 667	20 435
2014	20 432	28 714	29 973	19 173
2015	19 174	26 750	28 903	17 021
2016	17 021	26 482	28 272	15 231

1) Die infolge des Inkrafttretens des Gesetzes zur Vereinheitlichung des Unterhaltsrechts minderjähriger Kinder (KindUG) vom 6. April 1998 (BGBl. I S. 666) und des Gesetzes zur Reform des Kindschaftsrechts vom 16. Dezember 1997 (BGBl. I S. 2942) mit Wirkung vom 1. Juli 1998 in die Zuständigkeit der Familiengerichte übergegangenen Verfahren sind nur zum Teil enthalten.

2) Es kann für 2009 keine Geschäftstätigkeit insgesamt ermittelt werden, da ab 01.09.2009 das FamFG in Kraft getreten ist.

Noch: 21. Übersicht über die Geschäftstätigkeit bei den Familiengerichten 1994 bis 2016

Jahr	Unerledigte Verfahren zu Jahresbeginn	Neuzugänge	Erledigte Verfahren	Unerledigte Verfahren am Jahresende
Berufungen und Beschwerden gegen Endentscheidungen beim Oberlandesgericht				
1994	92	350	315	127
1995	127	510	436	201
1996	201	570	604	167
1997	167	581	560	188
1998	188	738 ¹⁾	654 ¹⁾	272
1999	272	686	747	211
2000	211	710	704	217
2001	217	794	756	255
2002	255	937	891	301
2003	301	918	949	270
2004	270	898	896	272
2005	272	864	896	240
2006	240	881	810	311
2007	310	845	817	338
2008	338	804	844	298
01.01.-31.08.2009 ²⁾	298	534	543	289
01.09.-31.12.2009 ²⁾	289	280	278	291
2010	291	1 005	891	405
2011	404	1 364	1 191	577
2012	577	1 377	1 400	554
2013	554	1 397	1 474	477
2014	476	1 703	1 643	536
2015	536	1 390	1 603	323
2016	323	1 231	1 260	294

1) ohne Verfahren nach § 640 ZPO

2) Es kann für 2009 keine Geschäftstätigkeit insgesamt ermittelt werden, da ab 01.09.2009 das FamFG in Kraft getreten ist.

22. Übersicht über die Geschäftstätigkeit bei den Strafgerichten 1994 bis 2016

Jahr	Unerledigte Verfahren zu Jahresbeginn	Neuzugänge	Erledigte Verfahren	Unerledigte Verfahren am Jahresende
Strafverfahren vor den Amtsgerichten				
1994	13 206	35 588	32 860	15 934
1995	15 772	38 261	37 127	16 906
1996	17 066	40 314	40 630	16 750
1997	16 668	43 197	42 157	17 708
1998	17 698	43 349	44 181	16 866
1999	16 972	45 704	47 687	14 989
2000	15 043	47 691	47 167	15 567
2001	15 609	49 061	48 432	16 238
2002	16 275	47 941	49 478	14 738
2003	14 744	50 192	50 849	14 087
2004	14 127	48 373	49 336	13 164
2005	13 214	47 891	48 007	13 098
2006	13 137	44 009	43 605	13 541
2007	13 549	44 127	44 039	13 637
2008	13 723	45 278	45 217	13 784
2009	13 810	42 678	42 719	13 769
2010	13 800	41 630	41 463	13 967
2011	13 969	42 264	41 132	15 101
2012	15 080	41 794	41 616	15 258
2013	15 213	40 385	40 352	15 246
2014	15 227	40 747	40 730	15 244
2015	15 244	38 147	39 626	13 765
2016	13 760	37 306	37 295	13 771
Bußgeldverfahren vor den Amtsgerichten				
1994	2 130	8 785	8 144	2 771
1995	2 738	12 454	10 592	4 600
1996	4 609	14 470	14 334	4 745
1997	4 683	16 372	16 102	4 953
1998	4 931	16 110	17 117	3 924
1999	3 916	16 129	16 303	3 742
2000	3 747	16 515	15 714	4 548
2001	4 579	16 006	16 463	4 122
2002	4 132	16 787	17 216	3 703
2003	3 680	16 963	16 906	3 737
2004	3 712	18 300	17 770	4 242
2005	4 302	17 957	18 447	3 812
2006	3 820	16 387	16 998	3 209
2007	3 214	16 696	16 057	3 853
2008	3 868	16 402	16 999	3 271
2009	3 288	15 916	15 285	3 919
2010	3 965	17 066	16 276	4 755
2011	4 754	15 732	15 877	4 609
2012	4 601	15 620	15 483	4 738
2013	4 738	14 876	15 114	4 500
2014	4 500	15 183	14 744	4 939
2015	4 939	15 108	15 275	4 772
2016	4 772	14 780	14 562	4 990

Noch: 22. Übersicht über die Geschäftstätigkeit bei den Strafgerichten 1994 bis 2016

Jahr	Unerledigte Verfahren zu Jahresbeginn	Neuzugänge	Erledigte Verfahren	Unerledigte Verfahren am Jahresende
erstinstanzliche Verfahren vor den Landgerichten				
1994	315	598	662	251
1995	252	608	579	281
1996	283	615	606	292
1997	292	537	547	282
1998	283	601	547	337
1999	338	577	623	292
2000	292	602	595	299
2001	300	563	571	292
2002	293	509	533	269
2003	270	565	545	290
2004	289	506	515	280
2005	279	569	567	281
2006	281	566	553	294
2007	293	557	578	272
2008	272	527	502	297
2009	297	553	566	284
2010	281	563	564	280
2011	279	640	591	328
2012	328	644	614	358
2013	358	630	620	368
2014	368	601	618	351
2015	351	573	573	351
2016	351	639	620	370
Berufungsverfahren vor den Landgerichten				
1994	328	1 547	1 389	486
1995	476	1 969	1 836	609
1996	608	2 495	2 303	800
1997	799	2 784	2 648	935
1998	940	3 098	3 071	967
1999	969	3 521	3 459	1 031
2000	1 037	3 360	3 412	985
2001	992	3 228	3 143	1 077
2002	1 082	3 456	3 401	1 137
2003	1 141	3 668	3 663	1 146
2004	1 147	3 767	3 703	1 211
2005	1 212	3 429	3 508	1 133
2006	1 130	3 127	3 191	1 066
2007	1 074	3 215	3 109	1 180
2008	1 179	3 290	3 317	1 152
2009	1 154	2 934	3 111	977
2010	983	2 849	2 839	993
2011	988	2 816	2 697	1 107
2012	1 107	2 818	2 852	1 073
2013	1 072	2 640	2 700	1 012
2014	1 012	2 783	2 629	1 166
2015	1 166	2 686	2 693	1 159
2016	1 159	2 708	2 718	1 149

Noch: 22. Übersicht über die Geschäftstätigkeit bei den Strafgerichten 1994 bis 2016

Jahr	Unerledigte Verfahren zu Jahresbeginn	Neuzugänge	Erledigte Verfahren	Unerledigte Verfahren am Jahresende
Revisionsverfahren vor dem Oberlandesgericht				
1994	5	67	63	9
1995	9	135	125	19
1996	19	192	198	13
1997	13	228	217	24
1998	24	336	312	48
1999	48	280	291	37
2000	37	333	341	29
2001	29	374	366	37
2002	35	326	331	30
2003	30	356	338	48
2004	48	380	369	59
2005	59	416	439	36
2006	36	338	342	32
2007	32	367	345	54
2008	54	355	379	30
2009	30	345	331	44
2010	44	329	336	37
2011	37	347	351	33
2012	32	358	359	31
2013	31	346	335	42
2014	42	329	354	17
2015	17	358	344	31
2016	31	387	368	50
Rechtsbeschwerden vor dem Oberlandesgericht				
1994	8	70	70	8
1995	7	173	169	11
1996	11	186	183	14
1997	14	253	243	24
1998	24	338	337	25
1999	25	278	287	16
2000	16	298	296	18
2001	18	310	311	17
2002	17	345	346	16
2003	16	391	378	29
2004	29	458	460	27
2005	27	520	521	26
2006	26	462	457	31
2007	31	490	487	34
2008	34	513	513	34
2009	34	417	405	46
2010	46	654	667	33
2011	33	509	515	27
2012	27	562	548	41
2013	41	590	604	27
2014	27	450	462	15
2015	15	500	497	18
2016	18	465	463	20

Noch: 22. Übersicht über die Geschäftstätigkeit bei den Strafgerichten 1994 bis 2016

Jahr	Unerledigte Verfahren zu Jahresbeginn	Neuzugänge	Erledigte Verfahren	Unerledigte Verfahren am Jahresende
Rehabilitierungsverfahren vor den Landgerichten				
1994	5 531	2 812	6 013	2 330
1995	2 330	2 771	3 512	1 589
1996	1 589	1 860	2 292	1 157
1997	1 157	1 440	1 649	916
1998	916	1 482	1 369	1 029
1999	1 029	2 017	1 486	1 560
2000	1 560	2 140	2 337	1 363
2001	1 363	1 588	1 618	1 333
2002	1 597	1 164	1 527	1 234
2003	1 234	1 156	1 667	723
2004	723	680	977	426
2005	426	675	708	393
2006	395	699	690	404
2007	404	1 445	986	863
2008	863	1 386	1 409	840
2009	841	1 688	1 441	1 088
2010	1 091	1 253	1 792	552
2011	552	1 039	1 078	513
2012	513	974	1 140	347
2013	346	592	693	245
2014	245	1 030	920	355
2015	358	712	893	177
2016	205	465	508	162
Rehabilitierungsverfahren (Beschwerden) vor dem Oberlandesgericht				
1994	115	230	319	26
1995	26	310	239	97
1996	97	112	168	41
1997	41	97	105	33
1998	33	53	75	11
1999	11	46	46	11
2000	11	114	107	18
2001	18	75	78	15
2002	15	110	112	13
2003	13	104	104	13
2004	13	81	86	8
2005	8	48	50	6
2006	6	35	36	5
2007	5	53	43	15
2008	15	101	102	14
2009	14	117	117	14
2010	14	195	170	39
2011	39	183	192	30
2012	30	139	155	14
2013	14	62	64	12
2014	12	51	58	5
2015	5	73	67	11
2016	11	60	57	14

23. Übersicht über die Geschäftstätigkeit bei den Staatsanwaltschaften 1994 bis 2016

Jahr	Unerledigte Verfahren zu Jahresbeginn	Neuzugänge	Erledigte Verfahren	Unerledigte Verfahren am Jahresende
Ermittlungsverfahren bei den Staatsanwaltschaften				
1994	49 881	209 319	212 488	46 712
1995	46 701	228 968	225 213	50 456
1996	50 490	243 017	241 321	52 186
1997	52 464	246 909	254 860	44 513
1998	43 933	271 244	275 248	39 929
1999	39 929	269 433	272 511	36 851
2000	36 852	269 924	270 869	35 907
2001	35 906	281 947	284 812	33 041
2002	33 041	268 766	268 604	33 203
2003	33 203	302 275	304 398	31 080
2004	31 071	292 345	292 209	31 207
2005	31 173	264 161	267 192	28 142
2006	28 132	225 771	226 444	27 459
2007	27 450	222 922	220 956	29 416
2008	29 414	213 918	215 339	27 993
2009	27 990	205 006	205 231	27 765
2010	27 765	211 796	210 852	28 709
2011	28 709	213 420	214 753	27 376
2012	27 376	218 173	217 515	28 034
2013	28 046	218 540	216 831	29 755
2014	29 781	230 303	228 890	31 194
2015	31 194	234 406	234 830	30 770
2016	30 769	241 589	242 531	29 827
Ermittlungsverfahren (Js-Sachen)¹⁾ bei der Generalstaatsanwaltschaft				
1994	19	174	159	34
1995	34	143	153	24
1996	23	108	117	14
1997	13	111	101	23
1998	23	121	121	23
1999	23	150	146	27
2000	27	157	163	21
2001	21	196	195	22
2002	22	22	31	13
2003	14	64	43	35
2004	35	57	46	46
2005	46	8	30	24
2006	24	15	2	37
2007	37	x	3	7
2008	7	9	16	-
2009	-	123	74	49
2010	49	136	128	57
2011	57	202	150	109
2012	109	93	126	76
2013	76	61	88	49
2014	49	72	76	45
2015	45	131	117	59
2016	59	157	176	40

1) Ab 2002 erfolgte nur noch die Auswertung der nach § 145 GVG übernommenen Ermittlungsverfahren.

24. Übersicht über die Geschäftstätigkeit bei den Arbeitsgerichten 1994 bis 2016

Jahr	Unerledigte Verfahren zu Jahresbeginn	Neuzugänge	Erledigte Verfahren	Unerledigte Verfahren am Jahresende
Urteilsverfahren vor den Arbeitsgerichten				
1994	22 042	46 446	51 711	16 777
1995	16 777	54 590	54 391	16 976
1996	16 976	55 044	54 220	17 800
1997	17 775	53 986	54 350	17 411
1998	17 406	46 793	50 002	14 197
1999	14 098	42 262	44 170	12 190
2000	12 186	40 155	41 901	10 440
2001	10 439	38 211	38 951	9 699
2002	9 694	33 509	34 773	8 430
2003	8 420	32 196	32 496	8 120
2004	8 118	30 277	30 457	7 938
2005	7 937	26 472	28 165	6 244
2006	6 228	21 694	22 280	5 642
2007	5 292	19 675	19 399	5 568
2008	5 562	19 576	19 532	5 606
2009	5 617	21 631	20 554	6 694
2010	6 705	18 045	19 342	5 408
2011	5 417	17 008	17 657	4 768
2012	4 781	17 494	16 960	5 315
2013	5 328	16 541	17 118	4 751
2014	4 766	15 277	15 895	4 148
2015	4 158	15 443	15 724	3 877
2016	3 888	14 055	14 204	3 739
Beschlussverfahren vor den Arbeitsgerichten				
1994	54	260	260	54
1995	54	316	294	76
1996	54	248	252	50
1997	59	228	243	44
1998	44	253	231	66
1999	66	198	215	49
2000	48	253	242	59
2001	59	218	221	56
2002	56	466	418	104
2003	106	467	478	95
2004	95	237	260	72
2005	72	243	259	56
2006	55	310	303	62
2007	63	314	277	100
2008	96	274	306	64
2009	62	279	243	98
2010	99	353	342	110
2011	110	345	362	93
2012	94	317	323	88
2013	88	285	286	87
2014	87	329	314	102
2015	102	325	319	108
2016	108	292	310	90

Noch: 24. Übersicht über die Geschäftstätigkeit bei den Arbeitsgerichten 1994 bis 2016

Jahr	Unerledigte Verfahren zu Jahresbeginn	Neuzugänge	Erledigte Verfahren	Unerledigte Verfahren am Jahresende
Berufungsverfahren vor dem Landesarbeitsgericht				
1994	1 486	1 562	2 064	984
1995	982	1 312	1 750	544
1996	544	1 268	1 262	550
1997	549	1 377	1 305	621
1998	618	1 280	1 270	628
1999	629	1 132	1 082	679
2000	677	987	1 019	645
2001	644	1 111	1 000	755
2002	755	1 029	1 100	684
2003	685	1 132	1 133	684
2004	684	1 011	1 093	602
2005	594	988	902	680
2006	680	837	838	679
2007
2008	570	783	858	495
2009	495	739	813	421
2010	421	770	796	395
2011	396	773	761	408
2012	408	789	742	455
2013	455	765	857	363
2014	363	676	704	335
2015	335	758	669	424
2016	424	667	730	361
Beschwerdeverfahren in Beschluss­sachen einschließlich Verfahren zur Gewährung von einstweiligem Rechtsschutz vor dem Landesarbeitsgericht				
1994	5	29	15	19
1995	20	24	35	9
1996	9	38	33	14
1997	45	25	31	39
1998	7	25	21	11
1999	11	17	20	8
2000	8	28	19	17
2001	17	31	29	19
2002	20	23	26	17
2003	17	38	29	26
2004	26	35	31	30
2005	30	32	39	23
2006	22	46	38	30
2007
2008	31	47	55	23
2009	23	31	39	15
2010	15	35	31	19
2011	19	29	33	15
2012	15	24	32	7
2013	7	43	32	18
2014	18	46	41	23
2015	23	48	48	23
2016	23	40	44	19

Noch: 24. Übersicht über die Geschäftstätigkeit bei den Arbeitsgerichten 1994 bis 2016

Jahr	Unerledigte Verfahren zu Jahresbeginn	Neuzugänge	Erledigte Verfahren	Unerledigte Verfahren am Jahresende
Beschwerdeverfahren nach §§ 78, 83 Abs. 5 ArbGG vor dem Landesarbeitsgericht				
1994	31	226	199	58
1995	58	287	278	67
1996	68	343	334	77
1997	77	366	370	73
1998	73	354	364	63
1999	59	385	401	43
2000	43	387	375	55
2001	54	421	372	103
2002	103	397	373	127
2003	127	399	423	103
2004	103	419	436	86
2005	86	370	373	83
2006	94	304	307	91
2007
2008	90	323	346	67
2009	68	295	318	45
2010	51	289	274	66
2011	66	355	319	102
2012	102	317	300	119
2013	118	283	297	104
2014	104	314	341	77
2015	78	298	277	99
2016	99	326	334	91

Quelle: bis 2006 Sächsisches Staatsministerium der Justiz

25. Übersicht über die Geschäftstätigkeit bei den Verwaltungsgerichten 1994 bis 2016

Jahr	Unerledigte Verfahren zu Jahresbeginn	Neuzugänge	Erledigte Verfahren	Unerledigte Verfahren am Jahresende
Hauptverfahren vor den Verwaltungsgerichten				
1994	6 654	8 896	6 770	8 780
1995	8 769	8 525	6 553	10 741
1996	10 696	13 345	7 461	16 580
1997	16 586	10 210	8 329	18 467
1998	18 207	9 669	9 507	18 369
1999	18 404	10 237	10 864	17 777
2000	17 789	9 322	10 451	16 660
2001	16 688	9 131	10 262	15 557
2002	15 577	9 730	9 551	15 756
2003	15 790	8 415	10 521	13 684
2004	13 729	7 846	9 418	12 157
2005	12 214	6 262	8 271	10 205
2006	10 236	5 250	6 518	8 968
2007	8 991	4 949	5 839	8 101
2008	8 103	4 842	5 808	7 137
2009	7 145	4 260	5 133	6 272
2010	6 272	4 600	5 010	5 862
2011	5 860	4 639	4 796	5 703
2012	5 700	4 217	4 416	5 501
2013	5 501	4 186	4 299	5 388
2014	5 388	9 396	4 162	10 622
2015	10 622	6 221	6 062	10 781
2016	10 781	10 356	10 671	10 466
Verfahren zur Gewährung von vorläufigem Rechtsschutz¹⁾ vor den Verwaltungsgerichten				
1994	1 103	2 987	3 022	1 068
1995	1 085	2 785	2 930	940
1996	943	3 107	2 972	1 078
1997	1 073	2 854	2 905	1 022
1998	972	4 540	2 952	2 560
1999	2 570	3 461	4 351	1 680
2000	1 689	2 603	3 616	676
2001	683	2 547	2 547	683
2002	693	2 742	2 735	700
2003	723	3 244	3 457	510
2004	528	2 614	2 699	443
2005	449	2 060	1 973	536
2006	543	1 788	1 800	531
2007	1 484	4 270	4 433	1 321
2008	1 344	4 212	4 723	833
2009	834	4 188	4 708	314
2010	312	4 897	4 438	771
2011	771	4 320	4 304	787
2012	785	3 492	3 536	741
2013	741	2 930	3 236	435
2014	435	3 842	3 615	662
2015	661	4 185	4 110	736
2016	736	3 384	3 308	812

1) ab 2007 mit Numerus-clausus-Sachen

Noch: 25. Übersicht über die Geschäftstätigkeit bei den Verwaltungsgerichten 1994 bis 2016

Jahr	Unerledigte Verfahren zu Jahresbeginn	Neuzugänge	Erledigte Verfahren	Unerledigte Verfahren am Jahresende
Anträge zur Gewährung von vorläufigem Rechtsschutz in Numerus-clausus-Sachen vor den Verwaltungsgerichten				
1994	129	221	278	72
1995	72	164	173	63
1996	63	186	159	90
1997	90	219	177	132
1998	133	614	436	311
1999	311	842	840	313
2000	374	886	1 058	202
2001	198	1 102	1 239	61
2002	63	2 024	1 741	346
2003	347	2 943	2 627	663
2004	873	3 028	3 194	707
2005	710	2 674	3 328	56
2006	58	2 453	1 558	953
erstinstanzliche Hauptverfahren vor dem Oberverwaltungsgericht				
1994	22	26	27	21
1995	20	59	23	56
1996	56	36	35	57
1997	57	48	42	63
1998	63	54	52	65
1999	65	49	58	56
2000	57	54	51	60
2001	60	50	37	73
2002	66	41	53	54
2003	54	25	33	46
2004	46	30	36	40
2005	39	32	26	45
2006	45	27	27	45
2007	44	38	28	54
2008	54	33	37	50
2009	50	34	20	64
2010	64	26	25	65
2011	65	45	32	78
2012	78	34	47	65
2013	65	38	38	65
2014	65	35	36	64
2014	65	35	36	64
2015	64	24	36	52
2016	52	29	50	31

Noch: 25. Übersicht über die Geschäftstätigkeit bei den Verwaltungsgerichten 1994 bis 2016

Jahr	Unerledigte Verfahren zu Jahresbeginn	Neuzugänge	Erledigte Verfahren	Unerledigte Verfahren am Jahresende
Berufungen, Beschwerden gegen Hauptsacheentscheidungen in Personalvertretungssachen und Beschwerden in Disziplinarverfahren vor dem Oberverwaltungsgericht				
1994	75	622	429	268
1995	273	696	587	382
1996	384	650	649	385
1997	385	649	544	490
1998	490	813	698	605
1999	609	851	850	610
2000	623	795	748	670
2001	682	830	865	647
2002	654	1 023	876	801
2003	830	890	873	847
2004	873	1 034	1 048	859
2005	868	834	913	789
2006	795	895	864	826
2007	826	710	760	776
2008	773	776	747	802
2009	801	740	588	953
2010	952	969	797	1 124
2011	1 124	914	782	1 256
2012	1 256	814	927	1 143
2013	1 143	826	1 006	963
2014	963	593	674	882
2015	882	675	843	714
2016	714	906	784	836

Beschwerden gegen Entscheidungen/Verfahren zur Gewährung von vorläufigem Rechtsschutz vor dem Oberverwaltungsgericht

1994	340	313	515	138
1995	135	314	331	118
1996	117	404	351	170
1997	171	383	387	167
1998	168	359	384	143
1999	142	445	434	153
2000	177	396	378	195
2001	199	313	288	224
2002	227	506	367	366
2003	375	402	476	301
2004	302	479	623	158
2005	160	366	397	129
2006	136	395	336	195
2007	194	521	403	312
2008	312	467	540	239
2009	240	586	603	223
2010	224	361	447	138
2011	138	358	354	142
2012	142	543	349	336
2013	336	585	793	128
2014	128	322	364	86
2015	86	380	398	68
2016	68	318	299	87

26. Übersicht über die Geschäftstätigkeit bei den Sozialgerichten 1994 bis 2016

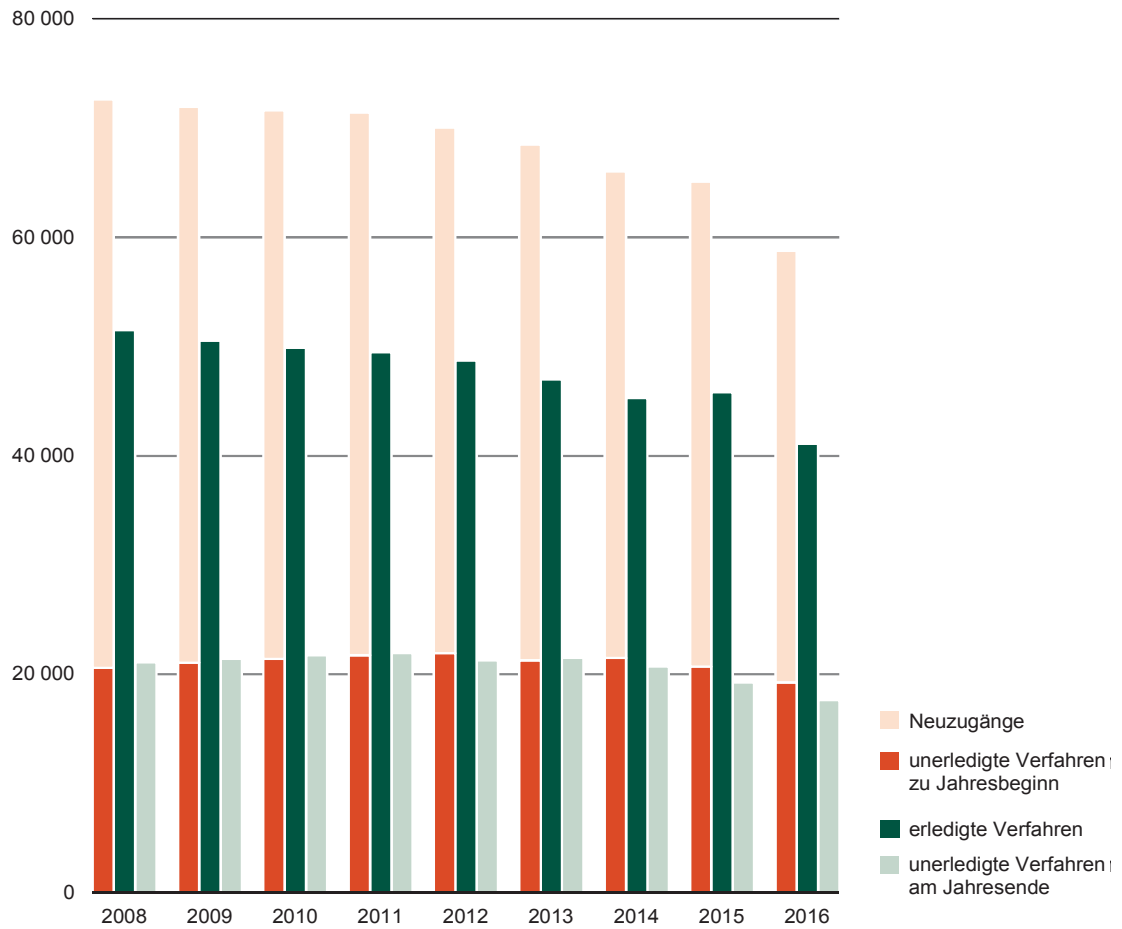
Jahr	Unerledigte Verfahren zu Jahresbeginn	Neuzugänge	Erledigte Verfahren	Unerledigte Verfahren am Jahresende
Klagen vor den Sozialgerichten				
1994	4 979	9 670	6 953	7 696
1995	7 670	12 510	8 777	11 403
1996	11 403	11 566	10 542	12 427
1997	12 427	15 057	10 898	16 586
1998	16 587	13 137	11 957	17 767
1999	17 767	13 078	12 930	17 915
2000	17 916	13 170	13 026	18 060
2001	18 062	15 316	13 830	19 548
2002	19 550	16 372	15 351	20 571
2003	20 576	18 652	14 677	24 551
2004	24 557	19 034	17 279	26 312
2005	26 306	19 960	21 098	25 168
2006	25 164	21 519	20 388	26 295
2007	26 175	25 868	22 388	29 655
2008	29 647	29 287	25 405	33 529
2009	33 542	30 007	29 464	34 085
2010	34 121	31 982	31 175	34 928
2011	34 953	31 121	31 748	34 326
2012	34 352	31 607	28 834	37 125
2013	37 146	32 224	30 664	38 706
2014	38 761	29 425	31 603	36 583
2015	36 601	29 272	29 247	36 626
2016	36 593	25 472	27 051	35 014
Berufungen vor dem Landessozialgericht				
1994	242	489	283	448
1995	447	576	390	633
1996	633	789	654	768
1997	768	923	736	955
1998	955	936	701	1 190
1999	1 190	1 319	924	1 585
2000	1 584	1 223	1 164	1 643
2001	1 642	1 358	1 345	1 655
2002	1 656	1 438	1 406	1 688
2003	1 693	1 633	1 432	1 894
2004	1 891	1 864	1 643	2 112
2005	2 131	1 919	1 701	2 349
2006	2 350	1 846	1 748	2 448
2007	2 450	1 997	1 793	2 654
2008	2 654	1 714	2 004	2 364
2009	2 365	1 838	1 846	2 357
2010	2 356	1 866	1 710	2 512
2011	2 512	2 161	1 754	2 919
2012	2 921	2 103	1 913	3 111
2013	3 111	2 591	1 958	3 744
2014	3 745	2 576	2 045	4 276
2015	4 276	2 546	2 425	4 397
2016	4 396	2 300	2 520	4 176

Quelle: bis 2006 Sächsisches Staatsministerium der Justiz

27. Übersicht über die Geschäftstätigkeit beim Sächsischen Finanzgericht 1994 bis 2016

Jahr	Unerledigte Verfahren zu Jahresbeginn	Neuzugänge	Erledigte Verfahren	Unerledigte Verfahren am Jahresende
Klagen				
1994	275	639	393	521
1995	521	776	518	779
1996	779	1 030	729	1 080
1997	1 079	1 559	876	1 762
1998	1 761	1 876	1 365	2 272
1999	2 271	2 084	1 660	2 695
2000	2 701	2 036	1 770	2 967
2001	2 964	1 938	1 878	3 024
2002	3 026	2 296	1 925	3 397
2003	3 399	2 537	2 388	3 548
2004	3 546	2 193	2 489	3 250
2005	3 248	1 894	2 300	2 842
2006	2 842	1 840	1 737	2 945
2007	2 945	1 907	1 848	3 004
2008	3 004	1 854	2 079	2 779
2009	2 779	1 819	1 993	2 605
2010	2 605	1 595	1 911	2 289
2011	2 289	1 509	1 770	2 028
2012	2 028	1 520	1 621	1 927
2013	1 927	1 490	1 521	1 896
2014	1 896	1 429	1 556	1 769
2015	1 769	1 477	1 634	1 612
2016	1 612	1 754	1 700	1 666
Verfahren zur Gewährung von vorläufigem Rechtsschutz				
1994	49	149	125	73
1995	72	157	159	70
1996	70	224	200	94
1997	94	315	279	130
1998	131	352	337	146
1999	147	444	403	188
2000	188	403	399	192
2001	193	408	451	150
2002	149	435	412	172
2003	172	567	529	210
2004	209	536	567	178
2005	178	489	507	160
2006	160	505	442	223
2007	223	607	565	265
2008	263	485	567	181
2009	181	511	491	201
2010	201	469	469	201
2011	201	449	454	196
2012	196	435	447	184
2013	184	394	401	177
2014	177	344	365	156
2015	156	341	343	154
2016	154	328	360	122

Abb. 1 Geschäftsentwicklung bei den Amtsgerichten 2008 bis 2016
Zivilverfahren



Erledigte Verfahren 2016 nach Sachgebieten in Prozent

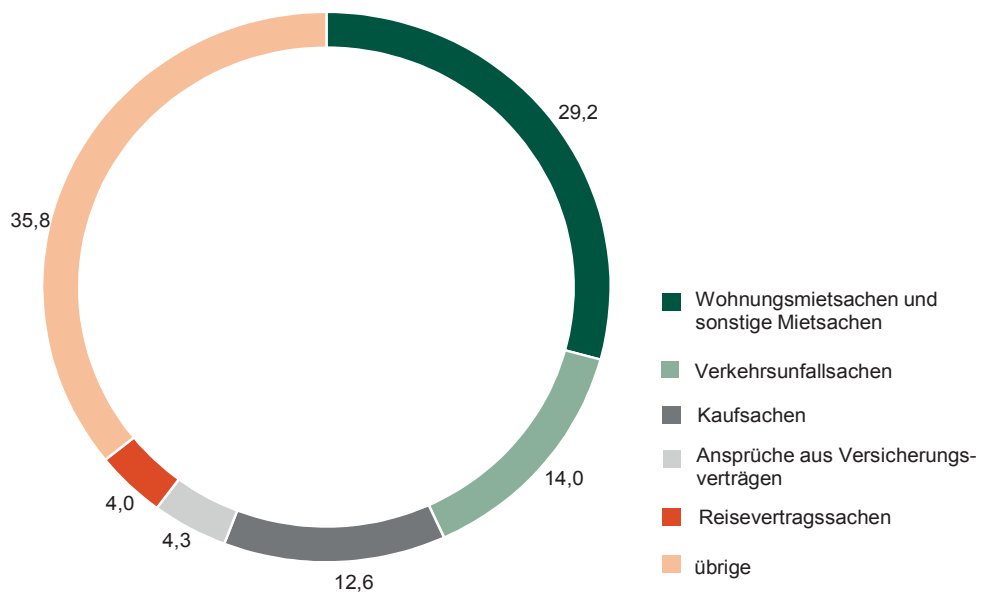
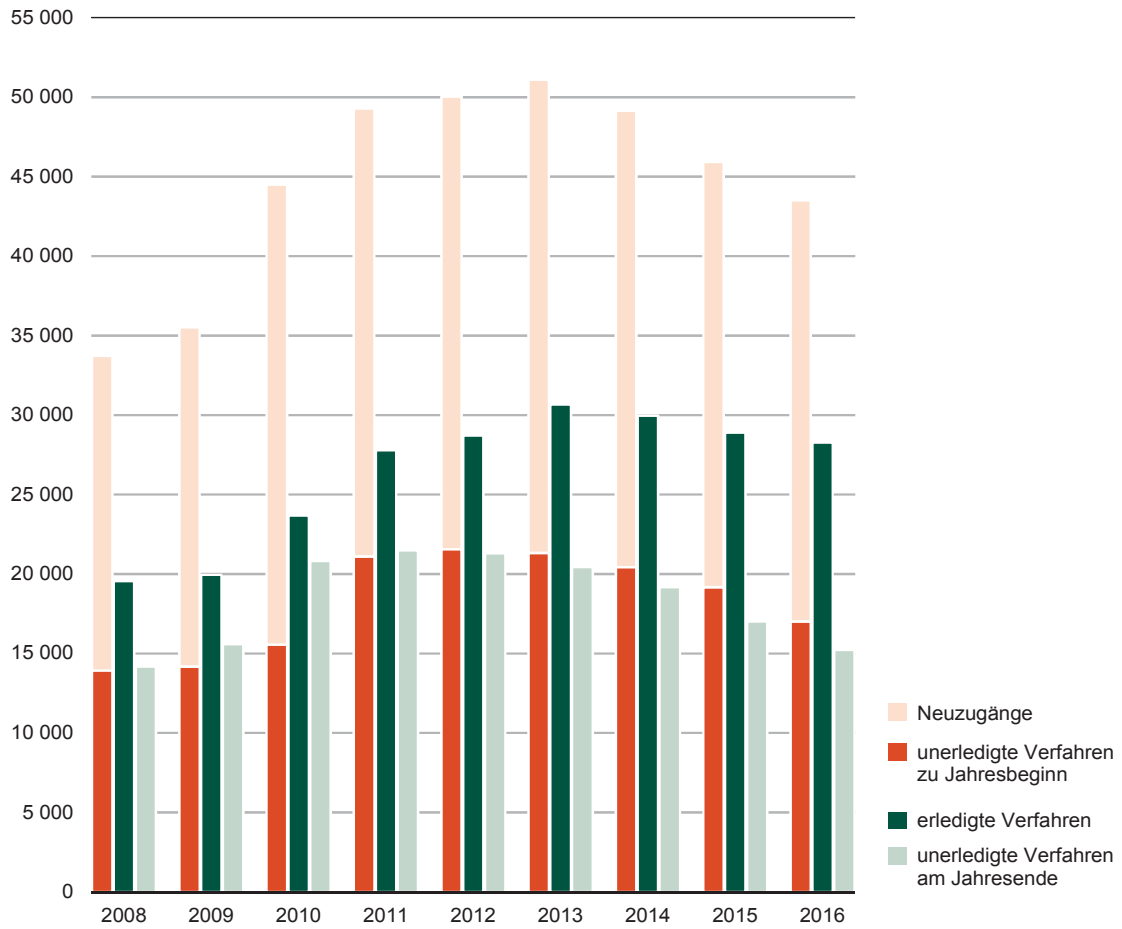


Abb. 2 Geschäftsentwicklung bei den Amtsgerichten 2008 bis 2016
 Familiensachen



Erledigte Verfahren 2016 nach Sachgebieten in Prozent

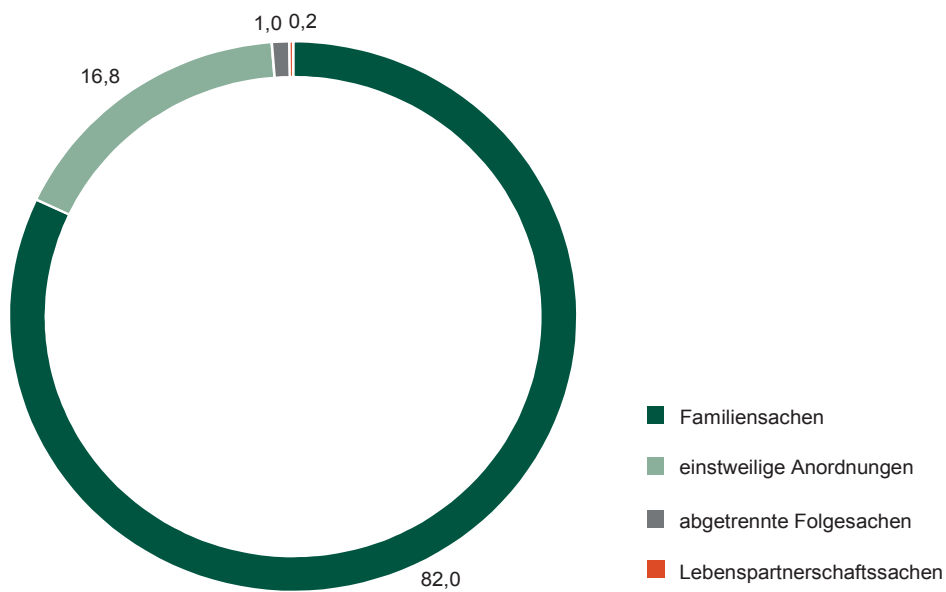
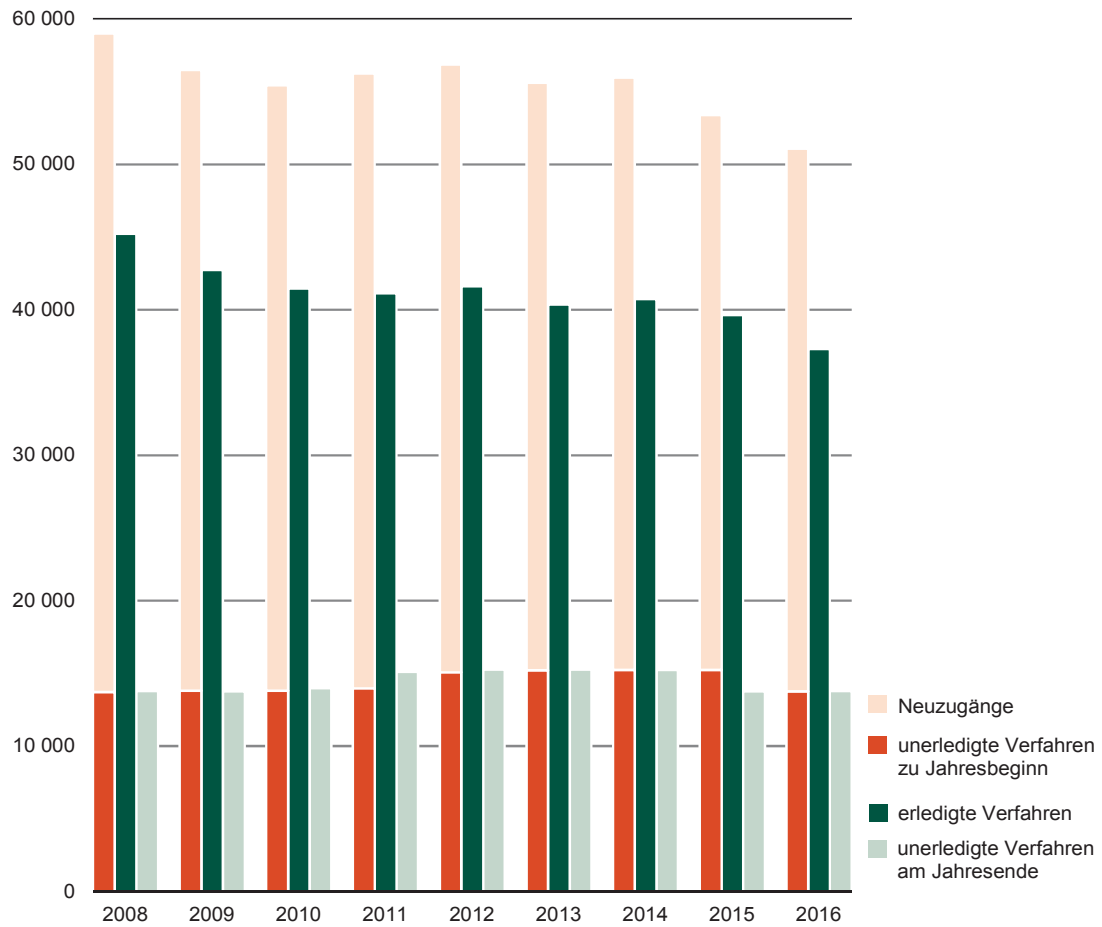


Abb. 3 Geschäftsentwicklung bei den Amtsgerichten 2008 bis 2016
Strafverfahren



Erledigte Verfahren 2016 nach Sachgebietsgruppen in Prozent

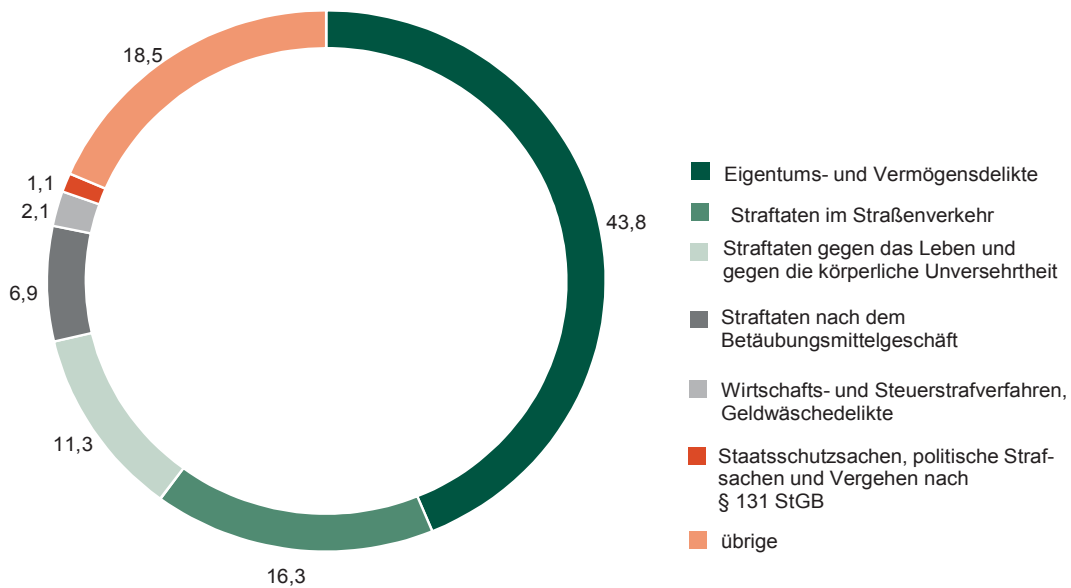
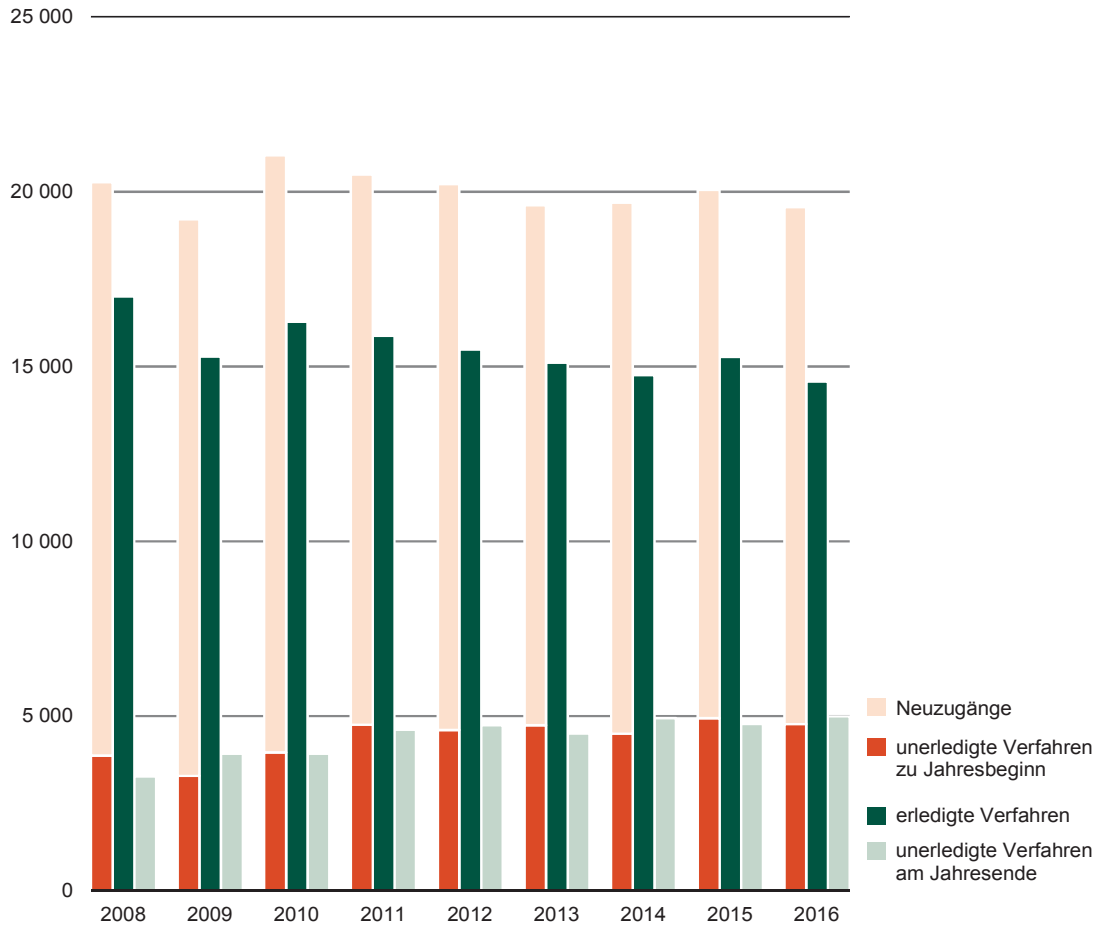


Abb. 4 Geschäftsentwicklung bei den Amtsgerichten 2008 bis 2016
Bußgeldverfahren



Erledigte Verfahren 2016 nach der Art der Erledigung in Prozent

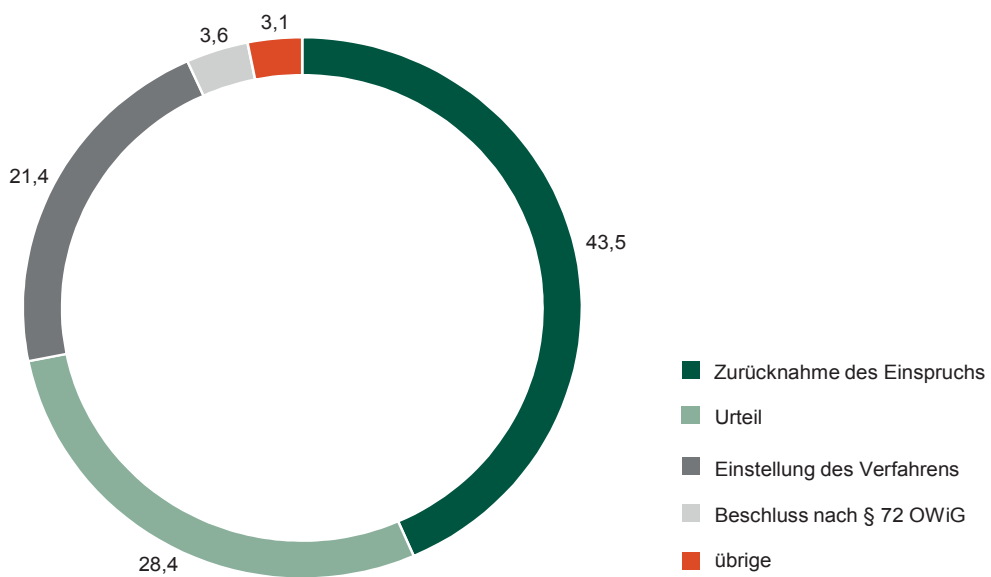


Abb. 5 Hauptverfahren vor den Verwaltungsgerichten 2016 nach Sachgebieten in Prozent

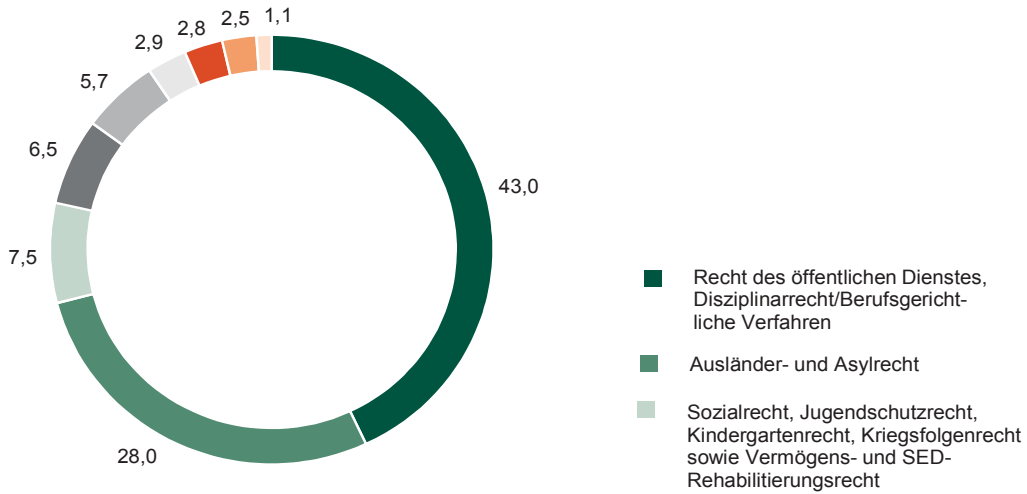


Abb. 6 Hauptverfahren vor dem Oberverwaltungsgericht 2016 nach Sachgebieten in Prozent

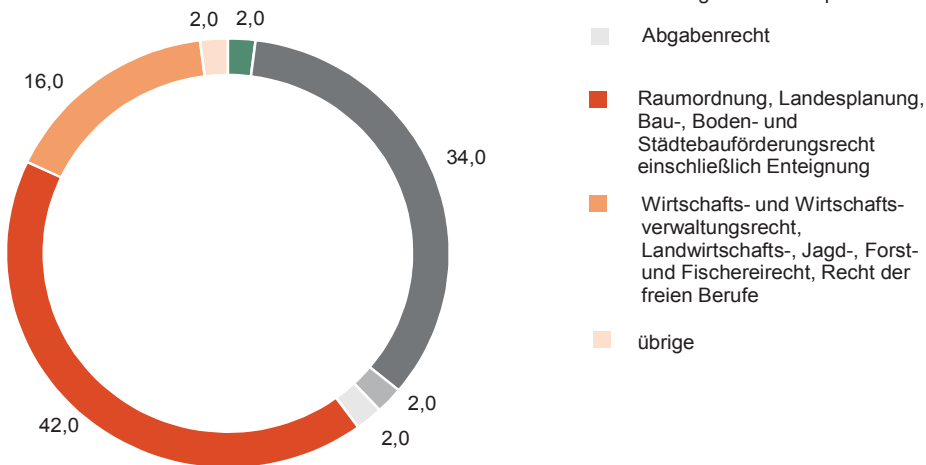


Abb. 7 Klagen vor dem Finanzgericht 2016 nach Sachgebieten in Prozent

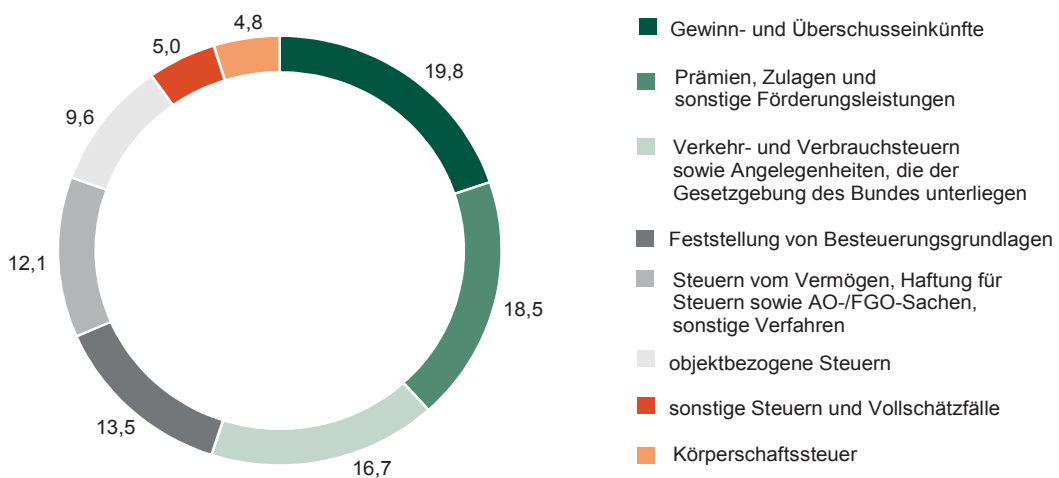


Abb. 8 Klagen vor den Sozialgerichten 2016 nach dem Verfahrensgegenstand in Prozent

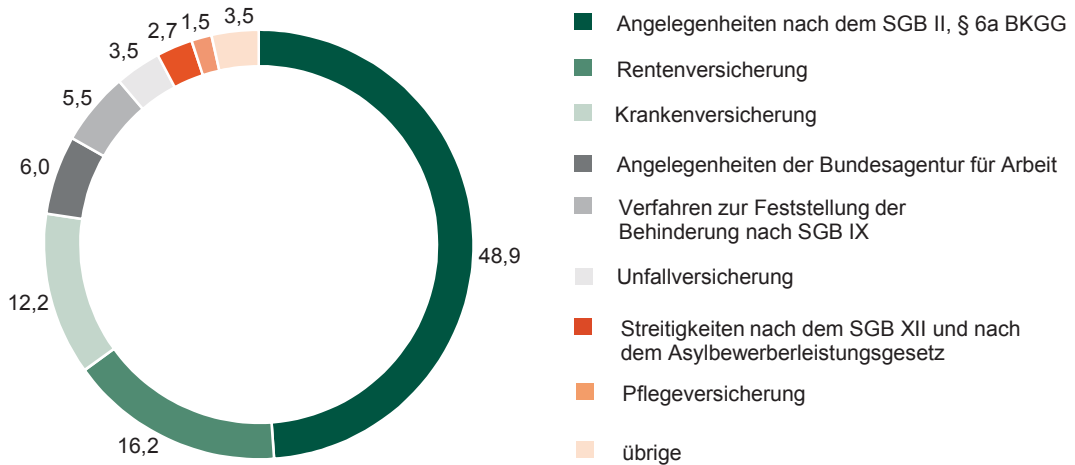


Abb. 9 Berufungen vor dem Landessozialgericht 2016 nach dem Verfahrensgegenstand in Prozent

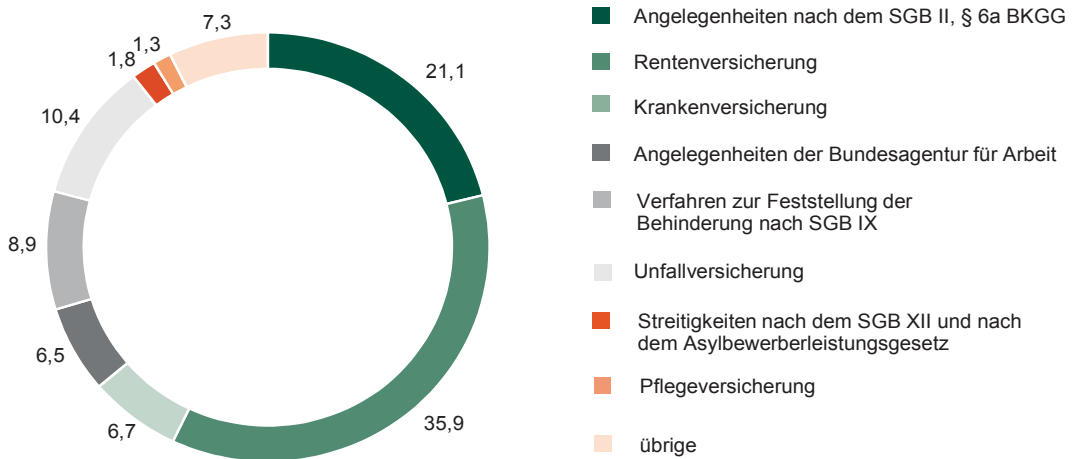
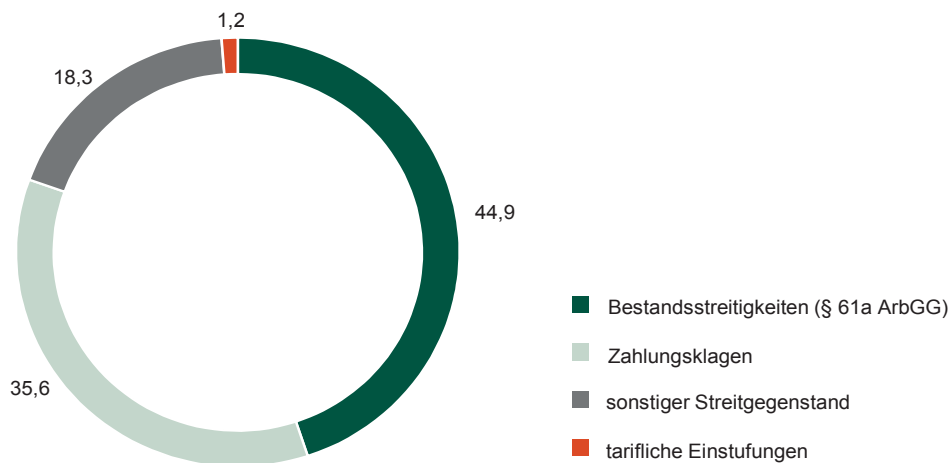


Abb. 10 Urteilsverfahren vor den Arbeitsgerichten 2016 nach dem Verfahrensgegenstand in Prozent



Herausgeber, Redaktion, Gestaltung, Satz

Statistisches Landesamt des Freistaates Sachsen
Macherstraße 63, 01917 Kamenz
Telefon +49 3578 33-1913
Telefax +49 3578 33-1921
E-Mail info@statistik.sachsen.de

Druck

Diese Veröffentlichung steht ausschließlich in elektronischer Form bereit.

Redaktionsschluss

September 2017

Bezug

Download im Internet kostenfrei unter
www.statistik.sachsen.de

Erscheinungsfolge

jährlich

Copyright

Statistisches Landesamt des Freistaates Sachsen, Kamenz 2017
Vervielfältigung und Verbreitung, auch auszugsweise, mit Quellenangabe gestattet.

ISSN 2195-304X