



## Strafvollzug in Mecklenburg-Vorpommern

### Teil 1 - Bestand und Bewegungen in den Justizvollzugsanstalten

2005

Bestell-Nr.: B6631 2005 00

Herausgabe: 18. August 2006

Printausgabe: EUR 2,00

Herausgeber: Statistisches Amt Mecklenburg-Vorpommern, Lübecker Straße 287, 19059 Schwerin,  
Telefon: 0385 4801-0, Telefax: 0385 4801-4123, Internet: <http://www.statistik-mv.de>, E-Mail: [statistik.post@statistik-mv.de](mailto:statistik.post@statistik-mv.de)

Zuständige Dezernentin: Gabriele Kleinpeter, Telefon: 0385 4801-4718

© Statistisches Amt Mecklenburg-Vorpommern, Schwerin, 2006

Für nicht gewerbliche Zwecke sind Vervielfältigung und unentgeltliche Verbreitung, auch auszugsweise, mit Quellenangabe gestattet. Die Verbreitung, auch auszugsweise, über elektronische Systeme/Datenträger bedarf der vorherigen Zustimmung. Alle übrigen Rechte bleiben vorbehalten.

#### Zeichenerklärungen und Abkürzungen

-	nichts vorhanden
0	weniger als die Hälfte von 1 in der letzten besetzten Stelle, jedoch mehr als nichts
.	Zahlenwert unbekannt oder geheim zu halten
...	Zahl lag bei Redaktionsschluss noch nicht vor
x	Aussage nicht sinnvoll oder Fragestellung nicht zutreffend
/	keine Angabe, da Zahlenwert nicht ausreichend genau oder nicht repräsentativ
()	Zahl hat eingeschränkte Aussagefähigkeit
p	vorläufige Zahl
s	geschätzte Zahl
r	berichtigte Zahl

## Inhaltsverzeichnis

	Seite
<b>Erläuterungen</b> .....	3
Karte: Standorte der Geschlossenen Justizvollzugsanstalten in Mecklenburg-Vorpommern.....	3
<b>Tabellen</b>	
1. Gefangene und Verwahrte in den Justizvollzugsanstalten .....	3
2. Belegungsfähigkeit und Belegung .....	4
Grafik: Belegungsfähigkeit und tatsächliche Belegung der Justizvollzugsanstalten in Mecklenburg-Vorpommern am 31.12.2005	
3. Belegung nach Art der Freiheitsentziehung .....	5
Grafik: Gefangene und Verwahrte nach Art der Freiheitsentziehung am 31.12.	
4. Gefangene und Verwahrte im Freiheitsstrafvollzug nach der Vollzugsdauer .....	6
Grafik: Gefangene und Verwahrte im Freiheitsstrafvollzug nach der Vollzugsdauer	
5. Außerhalb der Justizvollzugsanstalten Untergebrachte nach Art der strafrichterlich angeordneten Maßregel der Besserung und Sicherung.....	7

## Erläuterungen

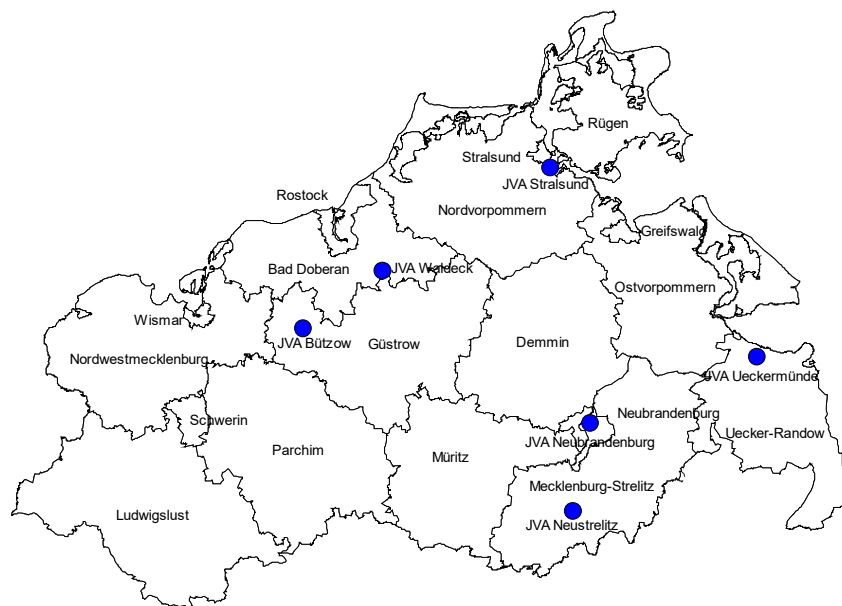
Die Strafvollzugsstatistik ist eine koordinierte Länderstatistik. Sie berichtet über die Belegungsfähigkeit und die tatsächliche Belegung der Justizvollzugsanstalten (JVA) sowie über Strafgefangene, Sicherungsverwahrte und aufgrund strafrichterlicher Entscheidung außerhalb der Vollzugsanstalten untergebrachte Straffällige.

Sie gliedert sich in zwei Teile:

- A) Stichtagserhebung am 31.3. über die Strafgefangenen
- B) Monatliche Erhebung über Kapazität, Belegung, Bewegung der Anstalten/Gefangenen.

In diesem Bericht sind die Ergebnisse der monatlichen Erhebung für das Jahr 2005 dokumentiert. Damit und mit weiteren Angaben aus der Stichtagserhebung (Bericht B6632 2005 00) stehen der Öffentlichkeit die wichtigsten Daten des Strafvollzugs zur Verfügung.

### Standorte der Geschlossenen Justizvollzugsanstalten in Mecklenburg-Vorpommern



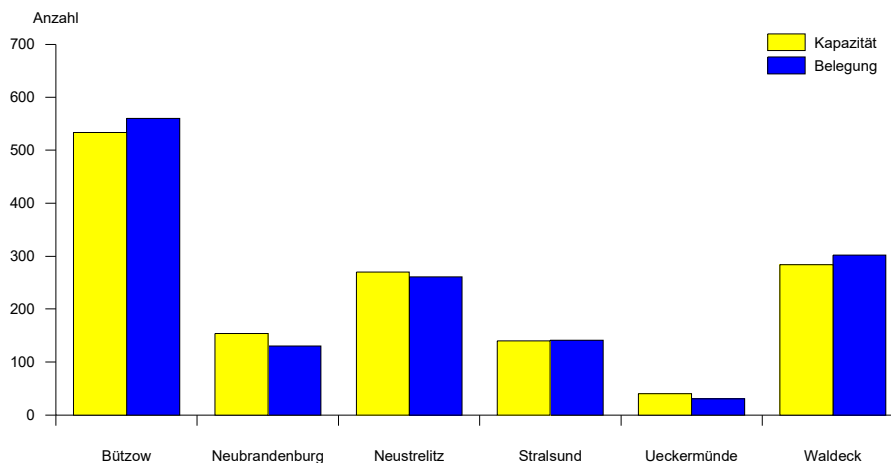
## 1. Gefangene und Verwahrte in den Justizvollzugsanstalten

Justizvollzugsanstalten	Belegung am 1.1.2005			Zugänge			Abgänge			Belegung am 31.12.2005		
	insgesamt	davon		insgesamt	davon		insgesamt	davon		insgesamt	davon	
		männlich	weiblich		männlich	weiblich		männlich	weiblich		männlich	weiblich
<b>Geschlossener und offener Vollzug</b>												
<b>Insgesamt .....</b>	<b>1 598</b>	<b>1 555</b>	<b>43</b>	<b>12 942</b>	<b>12 718</b>	<b>224</b>	<b>13 024</b>	<b>12 795</b>	<b>229</b>	<b>1 516</b>	<b>1 478</b>	<b>38</b>
<b>Geschlossene Justizvollzugsanstalten</b>												
JVA Bützow .....	630	587	43	2 402	2 178	224	2 472	2 243	229	560	522	38
JVA Neubrandenburg .....	144	144	-	1 838	1 838	-	1 852	1 852	-	130	130	-
JVA Neustrelitz .....	295	295	-	943	943	-	977	977	-	261	261	-
JVA Waldeck .....	267	267	-	1 676	1 676	-	1 641	1 641	-	302	302	-
JVA Stralsund .....	144	144	-	998	998	-	1 001	1 001	-	141	141	-
JVA Ueckermünde .....	28	28	-	497	497	-	494	494	-	31	31	-
<b>Zusammen .....</b>	<b>1 508</b>	<b>1 465</b>	<b>43</b>	<b>8 354</b>	<b>8 130</b>	<b>224</b>	<b>8 437</b>	<b>8 208</b>	<b>229</b>	<b>1 425</b>	<b>1 387</b>	<b>38</b>
<b>Offene Justizvollzugsanstalten</b>												
JVA Ueckermünde .....	45	45	-	1 634	1 634	-	1 638	1 638	-	41	41	-
JVA Neustrelitz .....	17	17	-	307	307	-	307	307	-	17	17	-
JVA Rostock .....	28	28	-	2 647	2 647	-	2 642	2 642	-	33	33	-
<b>Zusammen .....</b>	<b>90</b>	<b>90</b>	<b>-</b>	<b>4 588</b>	<b>4 588</b>	<b>-</b>	<b>4 587</b>	<b>4 587</b>	<b>-</b>	<b>91</b>	<b>91</b>	<b>-</b>

## 2. Belegungsfähigkeit und Belegung

Bestand	Belegungsfähigkeit			Gefangene und Verwahrte		
	insgesamt	für		insgesamt	in	
		Einzel-	gemeinsame		Einzel-	gemeinsamer
		Unterbringung			Unterbringung	
<b>Geschlossener und offener Vollzug insgesamt</b>						
am 1.1.2005.....	1 663	1 110	553	1 598	868	730
am 31.12.2005.....	1 661	1 160	501	1 516	893	623
<b>Geschlossene Justizvollzugsanstalten zusammen</b>						
am 1.1.2005.....	1 383	934	449	1 508	787	721
am 31.12.2005.....	1 421	984	437	1 425	825	600
<b>JVA Bützow</b>						
am 1.1.2005.....	533	287	246	630	280	350
am 31.12.2005.....	533	287	246	560	267	293
<b>JVA Neubrandenburg</b>						
am 1.1.2005.....	154	17	137	144	17	127
am 31.12.2005.....	154	17	137	130	22	108
<b>JVA Neustrelitz</b>						
am 1.1.2005.....	270	254	16	295	165	130
am 31.12.2005.....	270	254	16	261	173	88
<b>JVA Waldeck</b>						
am 1.1.2005.....	246	226	20	267	183	84
am 31.12.2005.....	284	276	8	302	246	56
<b>JVA Stralsund</b>						
am 1.1.2005.....	140	132	8	144	137	7
am 31.12.2005.....	140	132	8	141	112	29
<b>JVA Ueckermünde</b>						
am 1.1.2005.....	40	18	22	28	5	23
am 31.12.2005.....	40	18	22	31	5	26
<b>Offene Justizvollzugsanstalten Ueckermünde, Neustrelitz und Rostock</b>						
am 1.1.2005.....	280	176	104	90	81	9
am 31.12.2004.....	280	176	104	90	81	9

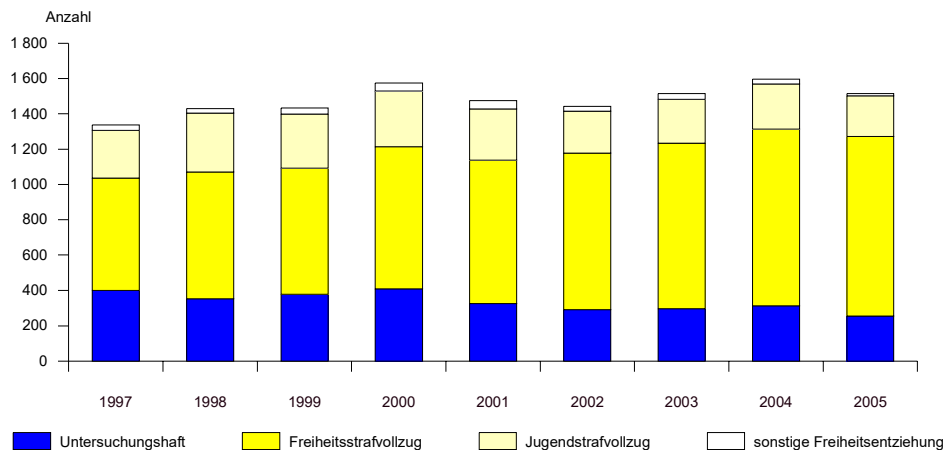
### Belegungsfähigkeit und tatsächliche Belegung der Justizvollzugsanstalten in Mecklenburg-Vorpommern am 31.12.2005



### 3. Belegung nach Art der Freiheitsentziehung

Bestand und Bewegung	Gefangene und Verwahrte										
	insgesamt	in Untersuchungshaft					im Freiheitsstrafvollzug	im Jugendstrafvollzug	in Sicherungsverwahrung	mit sonstigem Freiheitsentzug	
		zusammen	im Alter von... Jahren			21 und mehr				insgesamt	darunter Abschiebungshaft
			14 bis unter 18	18 bis unter 21	21 und mehr						
<b>Geschlossener und offener Vollzug insgesamt</b>											
Bestand am 1.1.2005	1 598	313	17	48	248	1 001	254	2	28	19	
Zugang	12 942	1 661	175	484	1 002	8 537	851	-	1 893	181	
Abgang	13 024	1 719	178	492	1 049	8 521	874	1	1 909	193	
am 31.12.2005	1 516	255	14	40	201	1 017	231	1	12	7	
<b>Geschlossene Justizvollzugsanstalten zusammen</b>											
Bestand am 1.1.2005	1 508	313	17	48	248	928	237	2	28	19	
Zugang	8 354	1 661	175	484	1 002	4 255	550	-	1 888	181	
Abgang	8 437	1 719	178	492	1 049	4 240	573	1	1 904	193	
am 31.12.2005	1 425	255	14	40	201	943	214	1	12	7	
<b>JVA Bützow</b>											
Bestand am 1.1.2005	630	89	-	4	85	504	9	2	26	19	
am 31.12.2005	560	77	-	3	74	462	9	1	11	7	
<b>JVA Neubrandenburg</b>											
Bestand am 1.1.2005	144	59	-	-	59	85	-	-	-	-	
am 31.12.2005	130	37	-	-	37	93	-	-	-	-	
<b>JVA Neustrelitz</b>											
Bestand am 1.1.2005	295	66	13	43	10	2	227	-	-	-	
am 31.12.2005	261	54	12	35	7	3	204	-	-	-	
<b>JVA Waldeck</b>											
Bestand am 1.1.2005	267	67	4	-	63	198	1	-	1	-	
am 31.12.2005	302	51	2	1	48	250	1	-	-	-	
<b>JVA Stralsund</b>											
Bestand am 1.1.2005	144	32	-	1	31	111	-	-	1	-	
am 31.12.2005	141	36	-	1	35	104	-	-	1	-	
<b>JVA Ueckermünde</b>											
Bestand am 1.1.2005	28	-	-	-	-	28	-	-	-	-	
am 31.12.2005	31	-	-	-	-	31	-	-	-	-	
<b>Offene Justizvollzugsanstalten Ueckermünde, Neustrelitz und Rostock</b>											
Bestand am 1.1.2005	90	-	-	-	-	73	17	-	-	-	
Zugang	4 588	-	-	-	-	4 282	301	-	5	-	
Abgang	4 587	-	-	-	-	4 281	301	-	5	-	
am 31.12.2005	91	-	-	-	-	74	17	-	-	-	

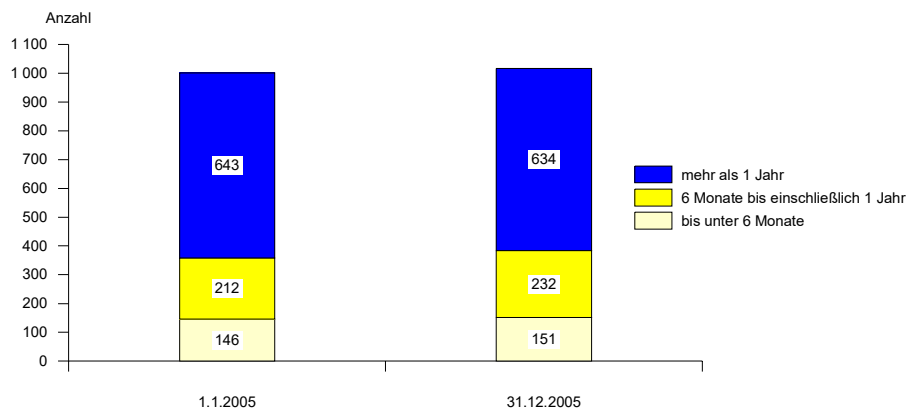
### Gefangene und Verwahrte nach Art der Freiheitsentziehung am 31.12.



#### 4. Gefangene und Verwahrte im Freiheitsstrafvollzug nach der Vollzugsdauer

Bestand und Bewegung	Gefangene und Verwahrte im Freiheitsstrafvollzug							
	insgesamt	nach der Vollzugsdauer			darunter weiblich	nach der Vollzugsdauer		
		bis unter 6 Monate	6 Monate bis einschl. 1 Jahr	mehr als 1 Jahr		bis unter 6 Monate	6 Monate bis einschl. 1 Jahr	mehr als 1 Jahr
<b>Geschlossener und offener Vollzug insgesamt</b>								
Bestand								
am 1.1.2005 .....	1 001	146	212	643	22	8	5	9
Zugang .....	8 537	3 438	2 445	2 654	151	85	29	37
Abgang .....	8 521	3 433	2 425	2 663	148	86	28	34
am 31.12.2005 .....	1 017	151	232	634	25	7	6	12
<b>Geschlossene Justizvollzugsanstalten zusammen</b>								
Bestand								
am 1.1.2005 .....	928	119	204	605	22	8	5	9
Zugang .....	4 255	2 072	907	1 276	151	85	29	37
Abgang .....	4 240	2 062	899	1 279	148	86	28	34
am 31.12.2005 .....	943	129	212	602	25	7	6	12
<b>JVA Bützow</b>								
Bestand								
am 1.1.2005 .....	504	41	88	375	22	8	5	9
am 31.12.2005 .....	462	41	93	328	25	7	6	12
<b>JVA Neubrandenburg</b>								
Bestand								
am 1.1.2005 .....	85	15	23	47	-	-	-	-
am 31.12.2005 .....	93	15	27	51	-	-	-	-
<b>JVA Neustrelitz</b>								
Bestand								
am 1.1.2005 .....	2	-	1	1	2	-	-	-
-am 31.12.2005 .....	3	-	2	1	-	-	-	-
<b>JVA Waldeck</b>								
Bestand								
am 1.1.2005 .....	198	35	47	116	-	-	-	-
am 31.12.2005 .....	250	46	46	158	-	-	-	-
<b>JVA Stralsund</b>								
Bestand								
am 1.1.2005 .....	111	15	37	59	-	-	-	-
am 31.12.2005 .....	104	16	38	50	-	-	-	-
<b>JVA Ueckermünde</b>								
Bestand								
am 1.1.2005 .....	28	13	8	7	-	-	-	-
am 31.12.2005 .....	31	11	6	14	-	-	-	-
<b>Offene Justizvollzugsanstalten Ueckermünde, Neustrelitz und Rostock</b>								
Bestand								
am 1.1.2005 .....	73	27	8	38	-	-	-	-
Zugang .....	4 282	1 366	1 538	1 378	-	-	-	-
Abgang .....	4 281	1 371	1 526	1 384	-	-	-	-
am 31.12.2005 .....	74	22	20	32	-	-	-	-

#### Gefangene und Verwahrte im Freiheitsstrafvollzug nach der Vollzugsdauer



**5. Außerhalb der Justizvollzugsanstalten Untergebrachte  
nach Art der strafrichterlich angeordneten Maßregel der Besserung und Sicherung**

Art der richterlich angeordneten Unterbringung	Belegung am 1.1.2005			Zugänge			Abgänge			Belegung am 31.12.2005		
	ins- ge- samt	davon		ins- ge- samt	davon		ins- ge- samt	davon		ins- ge- samt	davon	
		männ- lich	weib- lich		männ- lich	weib- lich		männ- lich	weib- lich		männ- lich	weib- lich
<b>Insgesamt .....</b>	<b>220</b>	<b>210</b>	<b>10</b>	<b>80</b>	<b>75</b>	<b>5</b>	<b>70</b>	<b>64</b>	<b>6</b>	<b>230</b>	<b>221</b>	<b>9</b>
Psychiatrisches Krankenhaus (§ 63 StGB und § 126a StPO).....	151	144	7	53	50	2	46	17	4	158	142	4
darunter Einstweilige Unterbringung (§ 126a StPO).....	16	15	1	21	20	1	25	23	2	12	12	-
Entziehungsanstalt (§ 64 StGB ).....	69	66	3	27	25	2	24	24	-	72	67	5
darunter Entziehungsfälle ohne Trunksucht .....	23	22	1	14	13	1	10	10	-	27	25	2