

Strafvollzug in Mecklenburg-Vorpommern

Teil 1 - Bestand und Bewegungen in den Justizvollzugsanstalten

2013

Bestell-Nr.: B6631 2013 00

Herausgabe: 1. August 2014
Printausgabe: EUR 2,00

Herausgeber: Statistisches Amt Mecklenburg-Vorpommern, Lübecker Straße 287, 19059 Schwerin,
Telefon: 0385 588-0, Telefax: 0385 588-56909, Internet: <http://www.statistik-mv.de>, E-Mail: statistik.post@statistik-mv.de

Zuständige Dezernentin: Gabriele Kleinpeter, Telefon: 0385 588-56422

© Statistisches Amt Mecklenburg-Vorpommern, Schwerin, 2014
Auszugsweise Vervielfältigung und Verbreitung mit Quellenangabe gestattet.

Zeichenerklärungen und Abkürzungen

-	nichts vorhanden
0	weniger als die Hälfte von 1 in der letzten besetzten Stelle, jedoch mehr als nichts
.	Zahlenwert unbekannt oder geheim zu halten
...	Zahl lag bei Redaktionsschluss noch nicht vor
x	Aussage nicht sinnvoll oder Fragestellung nicht zutreffend
/	keine Angabe, da Zahlenwert nicht ausreichend genau oder nicht repräsentativ
()	Zahl hat eingeschränkte Aussagefähigkeit
[rot]	berichtigte Zahl

Abweichungen in den Summen erklären sich aus dem Auf- und Abrunden der Einzelwerte.

Inhaltsverzeichnis

		Seite
Erläuterungen		3
Tabelle 1	Gefangene und Sicherungsverwahrte in den Justizvollzugsanstalten nach ausgewählten Jahren	3
Tabelle 2	Gefangene und Sicherungsverwahrte in den Justizvollzugsanstalten 2013	3
Tabelle 3	Belegungsfähigkeit und tatsächliche Belegung der Justizvollzugsanstalten 2013	4
<i>Grafik</i>	<i>Belegungsfähigkeit und tatsächliche Belegung der Justizvollzugsanstalten am 31.12.2013</i>	4
Tabelle 4	Gefangene und Sicherungsverwahrte 2013 nach Art der Freiheitsentziehung	5
<i>Grafik</i>	<i>Gefangene und Sicherungsverwahrte nach Art der Freiheitsentziehung am 31.12.</i>	5
Tabelle 5	Gefangene und Sicherungsverwahrte im Freiheitsstrafvollzug 2013 nach der Vollzugsdauer	6
<i>Grafik</i>	<i>Gefangene und Sicherungsverwahrte im Freiheitsstrafvollzug nach der Vollzugsdauer</i>	6
Tabelle 6	Außerhalb der Justizvollzugsanstalten Untergebrachte 2013 nach Art der strafrichterlich angeordneten Maßregel der Besserung und Sicherung	7

Erläuterungen

Die Strafvollzugsstatistik ist eine koordinierte Länderstatistik. Sie berichtet über die Belegungsfähigkeit und die tatsächliche Belegung der Justizvollzugsanstalten (JVA) sowie über Strafgefangene, Sicherungsverwahrte und aufgrund strafrichterlicher Entscheidung außerhalb der Vollzugsanstalten untergebrachte Straffällige.

Sie gliedert sich in zwei Teile:

- A) Monatliche Erhebung über Kapazität, Belegung, Bewegung der Anstalten/Gefangenen
 B) Stichtagserhebung am 31.3. über die Strafgefangenen

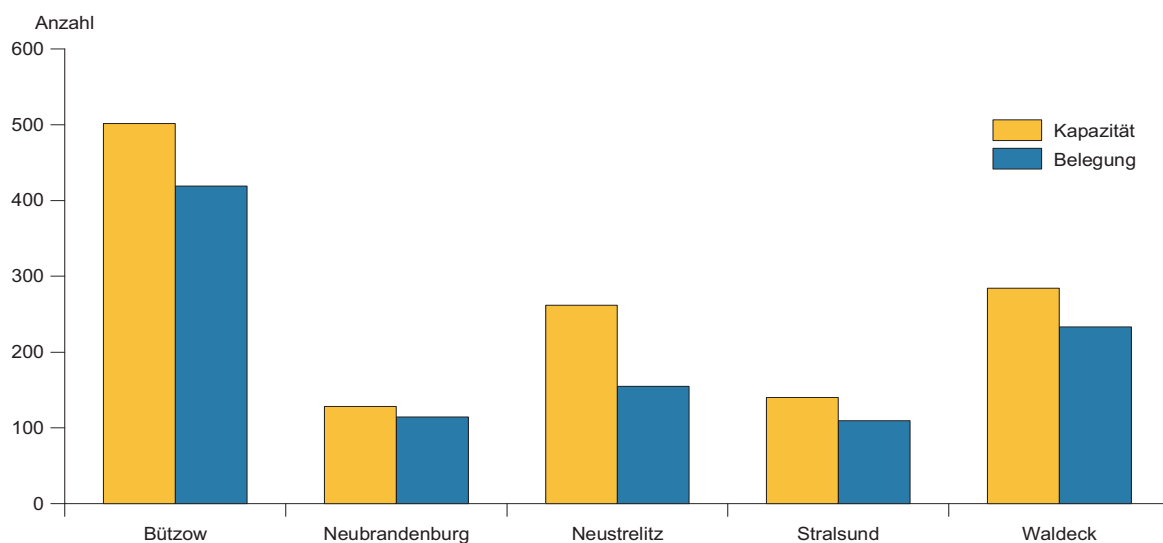
In diesem Bericht sind die Ergebnisse der monatlichen Erhebung für das Jahr 2013 dokumentiert. Damit und mit weiteren Angaben aus der Stichtagserhebung (Bericht B6632 2013 00) stehen die wichtigsten Daten des Strafvollzugs zur Verfügung.

Tabelle 1		Gefangene und Sicherungsverwahrte in den Justizvollzugsanstalten nach ausgewählten Jahren											
Lfd. Nr.	Jahr	Belegung am 1.1.			Zugänge			Abgänge			Belegung am 31.12.		
		ins-gesamt	davon		ins-gesamt	davon		ins-gesamt	davon		ins-gesamt	davon	
			männlich	weiblich		männlich	weiblich		männlich	weiblich		männlich	weiblich
1	2	3	4	5	6	7	8	9	10	11	12	13	14
Geschlossener und offener Vollzug													
1	2000	1 433	1 407	26	15 334	15 060	274	15 193	14 921	272	1 574	1 546	28
2	2005	1 598	1 555	43	12 942	12 718	224	13 024	12 795	229	1 516	1 478	38
3	2010	1 293	1 257	36	10 756	10 537	219	10 775	10 552	223	1 274	1 242	32
4	2011	1 274	1 242	32	10 229	9 994	235	10 236	10 002	234	1 267	1 234	33
5	2012	1 267	1 234	33	9 862	9 605	257	9 947	9 686	261	1 182	1 153	29
6	2013	1 182	1 153	29	9 975	9 720	255	10 048	9 794	254	1 109	1 079	30

Tabelle 2		Gefangene und Sicherungsverwahrte in den Justizvollzugsanstalten 2013											
Lfd. Nr.	Justizvollzugsanstalten	Belegung am 1.1.2013			Zugänge			Abgänge			Belegung am 31.12.2013		
		ins-gesamt	davon		ins-gesamt	davon		ins-gesamt	davon		ins-gesamt	davon	
			männlich	weiblich		männlich	weiblich		männlich	weiblich		männlich	weiblich
1	2	3	4	5	6	7	8	9	10	11	12	13	14
Geschlossener und offener Vollzug													
1	Insgesamt	1 182	1 153	29	9 975	9 720	255	10 048	9 794	254	1 109	1 079	30
Geschlossene Justizvollzugsanstalten													
2	JVA Bützow	415	392	23	2 202	1 969	233	2 198	1 969	229	419	392	27
3	JVA Neubrandenburg	133	133	-	1 206	1 206	-	1 225	1 225	-	114	114	-
4	JVA Neustrelitz	162	156	6	555	533	22	562	537	25	155	152	3
5	JVA Waldeck	250	250	-	1 184	1 184	-	1 201	1 201	-	233	233	-
6	JVA Stralsund	127	127	-	938	938	-	956	956	-	109	109	-
7	Zusammen	1 087	1 058	29	6 085	5 830	255	6 142	5 888	254	1 030	1 000	30
Offene Justizvollzugsanstalten													
8	JVA Neustrelitz	21	21	-	298	298	-	303	303	-	16	16	-
9	JVA Waldeck	52	52	-	2 433	2 433	-	2 444	2 444	-	41	41	-
10	JVA Stralsund	22	22	-	1 159	1 159	-	1 159	1 159	-	22	22	-
11	Zusammen	95	95	-	3 890	3 890	-	3 906	3 906	-	79	79	-

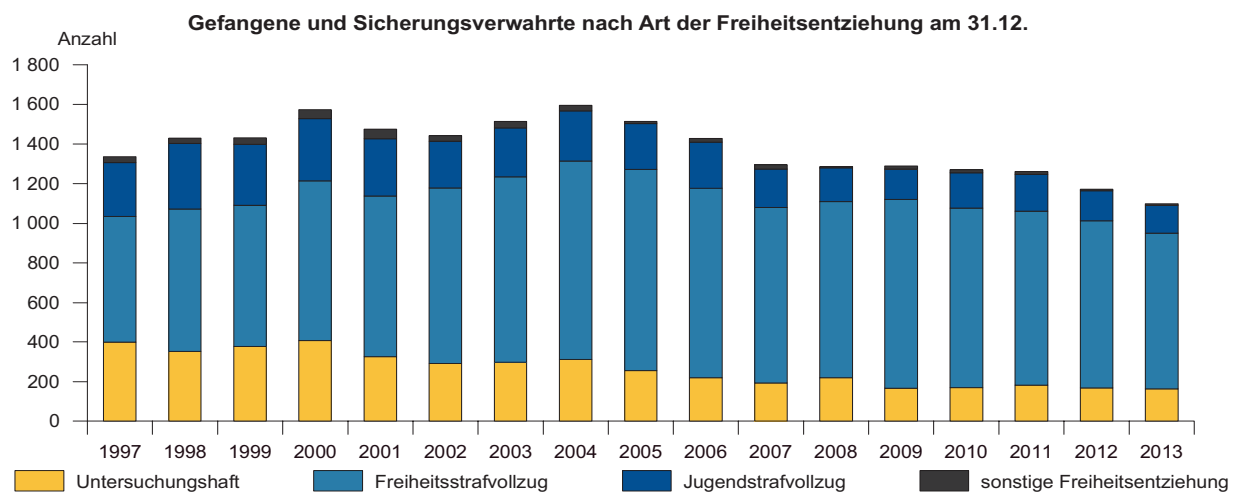
Tabelle 3		Belegungsfähigkeit und tatsächliche Belegung der Justizvollzugsanstalten 2013					
Lfd. Nr.	Bestand	Belegungsfähigkeit			Gefangene und Sicherungsverwahrte		
		insgesamt	für		insgesamt	in	
			Einzelunterbringung	gemeinsame Unterbringung		Einzelunterbringung	gemeinsamer Unterbringung
1	2	3	4	5	6	7	8
Geschlossener und offener Vollzug insgesamt							
1	Am 1.1.2013	1 491	1 039	452	1 182	811	371
2	Am 31.12.2013	1 491	1 054	437	1 109	801	308
Geschlossene Justizvollzugsanstalten zusammen							
3	Am 1.1.2013	1 316	931	385	1 087	743	344
4	Am 31.12.2013	1 316	946	370	1 030	742	288
JVA Bützow							
5	Am 1.1.2013	502	235	267	415	247	168
6	Am 31.12.2013	502	250	252	419	268	151
JVA Neubrandenburg							
7	Am 1.1.2013	128	40	88	133	23	110
8	Am 31.12.2013	128	40	88	114	25	89
JVA Neustrelitz							
9	Am 1.1.2013	262	248	14	162	151	11
10	Am 31.12.2013	262	248	14	155	145	10
JVA Waldeck							
11	Am 1.1.2013	284	276	8	250	228	22
12	Am 31.12.2013	284	276	8	233	211	22
JVA Stralsund							
13	Am 1.1.2013	140	132	8	127	94	33
14	Am 31.12.2013	140	132	8	109	93	16
Offene Justizvollzugsanstalten Neustrelitz, Waldeck und Stralsund							
15	Am 1.1.2013	175	108	67	95	68	27
16	Am 31.12.2013	175	108	67	79	59	20

Belegungsfähigkeit und tatsächliche Belegung der Justizvollzugsanstalten am 31.12.2013



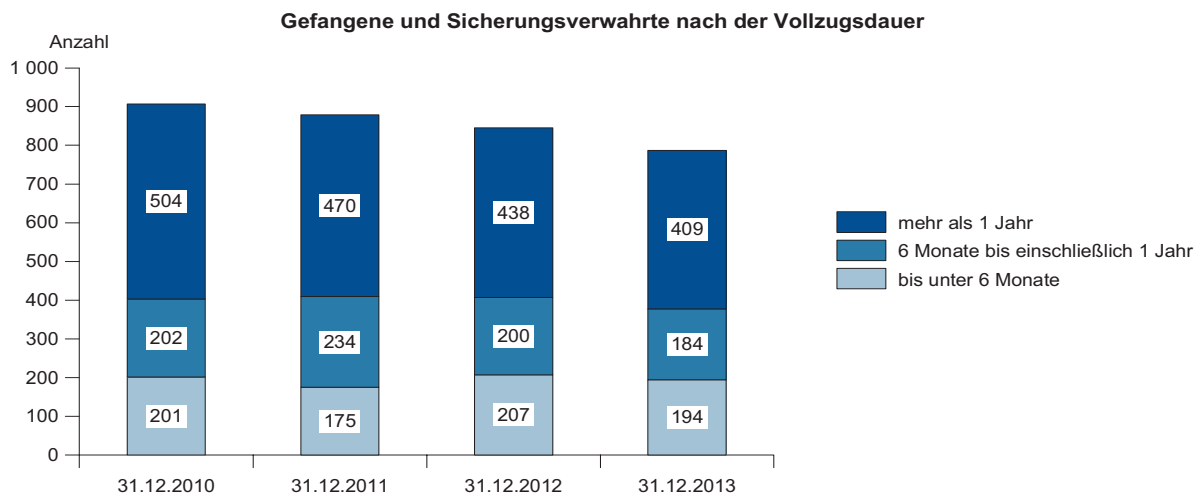
(c) StatA MV

Tabelle 4		Gefangene und Sicherungsverwahrte 2013 nach Art der Freiheitsentziehung									
Lfd. Nr.	Bestand Bewegung	Gefangene und Verwahrte									
		ins- gesamt	davon						mit sonstigem Freiheitsentzug		
			zu- sammen	in Untersuchungshaft			im Freiheits- strafvollzug	im Jugend- strafvollzug	in Sicherungs- verwahrung	ins- gesamt	darunter Abschie- bungshaft
				im Alter von ... bis unter ... Jahren							
			14 - 18	18 - 21	21 und mehr						
1	2	3	4	5	6	7	8	9	10	11	12
Geschlossener und offener Vollzug insgesamt											
1	Bestand am 1.1.2013	1 182	168	8	18	142	845	151	9	9	4
2	Zugang	9 975	928	34	129	765	7 283	610	15	1 139	99
3	Abgang	10 048	933	42	129	762	7 341	621	14	1 139	98
4	am 31.12.2013	1 109	163	-	18	145	787	140	10	9	5
Geschlossene Justizvollzugsanstalten zusammen											
5	Bestand am 1.1.2013	1 087	168	8	18	142	771	130	9	9	4
6	Zugang	6 085	928	34	129	765	3 690	322	15	1 130	99
7	Abgang	6 142	933	42	129	762	3 737	328	14	1 130	98
8	am 31.12.2013	1 030	163	-	18	145	724	124	10	9	5
JVA Bützow											
9	Bestand am 1.1.2013	415	41	-	1	40	365	-	-	9	4
10	am 31.12.2013	419	52	-	-	52	351	-	8	8	5
JVA Neubrandenburg											
11	Bestand am 1.1.2013	133	25	-	-	25	108	-	-	-	-
12	am 31.12.2013	114	15	-	-	15	99	-	-	-	-
JVA Neustrelitz											
13	Bestand am 1.1.2013	162	31	8	17	6	1	130	-	-	-
14	am 31.12.2013	155	23	-	18	5	7	124	-	1	-
JVA Waldeck											
15	Bestand am 1.1.2013	250	37	-	-	37	204	-	9	-	-
16	am 31.12.2013	233	49	-	-	49	182	-	2	-	-
JVA Stralsund											
17	Bestand am 1.1.2013	127	34	-	-	34	93	-	-	-	-
18	am 31.12.2013	109	24	-	-	24	85	-	-	-	-
Offene Justizvollzugsanstalten Neustrelitz, Waldeck und Stralsund											
19	Bestand am 1.1.2013	95	-	-	-	-	74	21	-	-	-
20	Zugang	3 890	-	-	-	-	3 593	288	-	9	-
21	Abgang	3 906	-	-	-	-	3 604	293	-	9	-
22	am 31.12.2013	79	-	-	-	-	63	16	-	-	-



(c) StatA MV

Tabelle 5		Gefangene und Sicherungsverwahrte im Freiheitsstrafvollzug 2013 nach der Vollzugsdauer							
Lfd. Nr.	Bestand Bewegung	Insgesamt	Nach der Vollzugsdauer			Darunter weiblich			
			bis unter 6 Monate	6 Monate bis einschließlich 1 Jahr	mehr als 1 Jahr	insgesamt	bis unter 6 Monate	6 Monate bis einschließlich 1 Jahr	mehr als 1 Jahr
1	2	3	4	5	6	7	8	9	10
Geschlossener und offener Vollzug insgesamt									
1	Bestand am 1.1.2013	845	207	200	438	21	11	5	5
2	Zugang	7 283	2 942	1 635	2 706	199	130	22	47
3	Abgang	7 341	2 955	1 651	2 735	199	130	21	48
4	am 31.12.2013	787	194	184	409	21	11	6	4
Geschlossene Justizvollzugsanstalten zusammen									
5	Bestand am 1.1.2013	771	173	173	425	21	11	5	5
6	Zugang	3 690	2 041	805	844	199	130	22	47
7	Abgang	3 737	2 041	814	882	199	130	21	48
8	am 31.12.2013	724	173	164	387	21	11	6	4
JVA Bützow									
9	Bestand am 1.1.2013	365	89	104	172	21	11	5	5
10	am 31.12.2013	351	90	94	167	21	11	6	4
JVA Neubrandenburg									
11	Bestand am 1.1.2013	108	41	31	36	-	-	-	-
12	am 31.12.2013	99	34	31	34	-	-	-	-
JVA Neustrelitz									
13	Bestand am 1.1.2013	1	1	-	-	-	-	-	-
14	am 31.12.2013	7	5	1	1	-	-	-	-
JVA Waldeck									
15	Bestand am 1.1.2013	204	14	10	180	-	-	-	-
16	am 31.12.2013	182	15	5	162	-	-	-	-
JVA Stralsund									
17	Bestand am 1.1.2013	93	28	28	37	-	-	-	-
18	am 31.12.2013	85	29	33	23	-	-	-	-
Offene Justizvollzugsanstalten Neustrelitz, Waldeck und Stralsund									
19	Bestand am 1.1.2013	74	34	27	13	-	-	-	-
20	Zugang	3 593	901	830	1 862	-	-	-	-
21	Abgang	3 604	914	837	1 853	-	-	-	-
22	am 31.12.2013	63	21	20	22	-	-	-	-



(c) StatA MV

Tabelle 6		Außerhalb der Justizvollzugsanstalten Untergebrachte 2013 nach Art der strafrichterlich angeordneten Maßregel der Besserung und Sicherung											
		Belegung am 1.1.2013			Zugänge			Abgänge			Belegung am 31.12.2013		
Lfd. Nr.	Justizvollzugsanstalten	ins- gesamt	davon		ins- gesamt	davon		ins- gesamt	davon		ins- gesamt	davon	
			männ- lich	weib- lich		männ- lich	weib- lich		männ- lich	weib- lich		männ- lich	weib- lich
1	2	3	4	5	6	7	8	9	10	11	12	13	14
1	Insgesamt	220	210	10	72	70	2	66	64	2	226	216	10
2	Psychiatrisches Kranken- haus (§ 63 StGB und § 126a StPO) darunter	144	135	9	25	24	1	24	23	1	145	136	9
3	einstweilige Unterbringung (§ 126a StPO)	3	3	-	13	13	-	11	11	-	5	5	-
4	Entziehungsanstalt (§ 64 StGB) darunter	76	75	1	47	46	1	42	41	1	81	80	1
5	Entziehungsfälle ohne Trunksucht	39	39	-	21	21	-	16	16	-	44	44	-