

Strafvollzug in Mecklenburg-Vorpommern

Teil 1 - Bestand und Bewegungen in den Justizvollzugsanstalten

2014

Bestell-Nr.: B6631 2014 00

Herausgabe: 14. August 2015
Printausgabe: EUR 2,00

Herausgeber: Statistisches Amt Mecklenburg-Vorpommern, Lübecker Straße 287, 19059 Schwerin,
Telefon: 0385 588-0, Telefax: 0385 588-56909, Internet: <http://www.statistik-mv.de>, E-Mail: statistik.post@statistik-mv.de

Zuständige Dezernentin: Gabriele Kleinpeter, Telefon: 0385 588-56422

© Statistisches Amt Mecklenburg-Vorpommern, Schwerin, 2015
Auszugsweise Vervielfältigung und Verbreitung mit Quellenangabe gestattet.

Zeichenerklärungen und Abkürzungen

-	nichts vorhanden
0	weniger als die Hälfte von 1 in der letzten besetzten Stelle, jedoch mehr als nichts
.	Zahlenwert unbekannt oder geheim zu halten
...	Zahl lag bei Redaktionsschluss noch nicht vor
x	Aussage nicht sinnvoll oder Fragestellung nicht zutreffend
/	keine Angabe, da Zahlenwert nicht ausreichend genau oder nicht repräsentativ
()	Zahl hat eingeschränkte Aussagefähigkeit
[rot]	berichtigte Zahl

Abweichungen in den Summen erklären sich aus dem Auf- und Abrunden der Einzelwerte.

Inhaltsverzeichnis

		Seite
Erläuterungen		3
Tabelle 1	Gefangene und Sicherungsverwahrte in den Justizvollzugsanstalten nach ausgewählten Jahren	3
Tabelle 2	Gefangene und Sicherungsverwahrte in den Justizvollzugsanstalten 2014	3
Tabelle 3	Belegungsfähigkeit und tatsächliche Belegung der Justizvollzugsanstalten 2014	4
<i>Grafik</i>	<i>Belegungsfähigkeit und tatsächliche Belegung der Justizvollzugsanstalten am 31.12.2014</i>	4
Tabelle 4	Gefangene und Sicherungsverwahrte 2014 nach Art der Freiheitsentziehung	5
<i>Grafik</i>	<i>Gefangene und Sicherungsverwahrte nach Art der Freiheitsentziehung am 31.12.</i>	5
Tabelle 5	Gefangene und Sicherungsverwahrte im Freiheitsstrafvollzug 2014 nach der Vollzugsdauer	6
<i>Grafik</i>	<i>Gefangene und Sicherungsverwahrte im Freiheitsstrafvollzug nach der Vollzugsdauer</i>	6
Tabelle 6	Außerhalb der Justizvollzugsanstalten Untergebrachte 2014 nach Art der strafrichterlich angeordneten Maßregel der Besserung und Sicherung	7

Erläuterungen

Die Strafvollzugsstatistik ist eine koordinierte Länderstatistik. Sie berichtet über die Belegungsfähigkeit und die tatsächliche Belegung der Justizvollzugsanstalten (JVA) sowie über Strafgefangene, Sicherungsverwahrte und aufgrund strafrichterlicher Entscheidung außerhalb der Vollzugsanstalten untergebrachte Straffällige.

Sie gliedert sich in zwei Teile:

- A) Monatliche Erhebung über Kapazität, Belegung, Bewegung der Anstalten/Gefangenen
 B) Stichtagserhebung am 31.3. über die Strafgefangenen

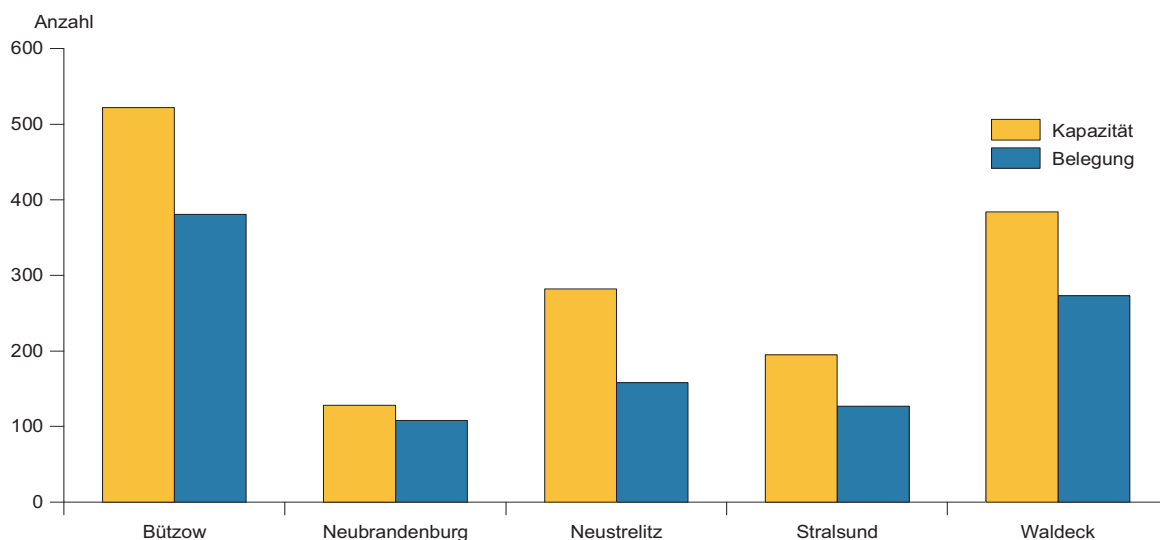
In diesem Bericht sind die Ergebnisse der monatlichen Erhebung für das Jahr 2014 dokumentiert. Damit und mit weiteren Angaben aus der Stichtagserhebung (Bericht B6632 2014 00) stehen die wichtigsten Daten des Strafvollzugs zur Verfügung.

Tabelle 1		Gefangene und Sicherungsverwahrte in den Justizvollzugsanstalten nach ausgewählten Jahren											
Lfd. Nr.	Jahr	Belegung am 1.1.			Zugänge			Abgänge			Belegung am 31.12.		
		ins-gesamt	davon		ins-gesamt	davon		ins-gesamt	davon		ins-gesamt	davon	
			männlich	weiblich		männlich	weiblich		männlich	weiblich		männlich	weiblich
1	2	3	4	5	6	7	8	9	10	11	12	13	14
Geschlossener und offener Vollzug													
1	2000	1 433	1 407	26	15 334	15 060	274	15 193	14 921	272	1 574	1 546	28
2	2005	1 598	1 555	43	12 942	12 718	224	13 024	12 795	229	1 516	1 478	38
3	2010	1 293	1 257	36	10 756	10 537	219	10 775	10 552	223	1 274	1 242	32
4	2011	1 274	1 242	32	10 229	9 994	235	10 236	10 002	234	1 267	1 234	33
5	2012	1 267	1 234	33	9 862	9 605	257	9 947	9 686	261	1 182	1 153	29
6	2013	1 182	1 153	29	9 975	9 720	255	10 048	9 794	254	1 109	1 079	30
7	2014	1 109	1 079	30	8 284	8 063	221	8 346	8 126	220	1 047	1 016	31

Tabelle 2		Gefangene und Sicherungsverwahrte in den Justizvollzugsanstalten 2014											
Lfd. Nr.	Justizvollzugsanstalten	Belegung am 1.1.2014			Zugänge			Abgänge			Belegung am 31.12.2014		
		ins-gesamt	davon		ins-gesamt	davon		ins-gesamt	davon		ins-gesamt	davon	
			männlich	weiblich		männlich	weiblich		männlich	weiblich		männlich	weiblich
1	2	3	4	5	6	7	8	9	10	11	12	13	14
Geschlossener und offener Vollzug													
1	Insgesamt	1 109	1 079	30	8 284	8 063	221	8 346	8 126	220	1 047	1 016	31
Geschlossene Justizvollzugsanstalten													
2	JVA Bützow	419	392	27	1 851	1 650	201	1 889	1 686	203	381	356	25
3	JVA Neubrandenburg	114	114	-	1 178	1 178	-	1 184	1 184	-	108	108	-
4	JVA Neustrelitz	155	152	3	483	463	20	496	479	17	142	136	6
5	JVA Waldeck	233	233	-	1 126	1 126	-	1 142	1 142	-	217	217	-
6	JVA Stralsund	109	109	-	748	748	-	755	755	-	102	102	-
7	Zusammen	1 030	1 000	30	5 386	5 165	221	5 466	5 246	220	950	919	31
Offene Justizvollzugsanstalten													
8	JVA Neustrelitz	16	16	-	271	271	-	271	271	-	16	16	-
9	JVA Waldeck	41	41	-	1 676	1 676	-	1 661	1 661	-	56	56	-
10	JVA Stralsund	22	22	-	951	951	-	948	948	-	25	25	-
11	Zusammen	79	79	-	2 898	2 898	-	2 880	2 880	-	97	97	-

Tabelle 3		Belegungsfähigkeit und tatsächliche Belegung der Justizvollzugsanstalten 2014					
Lfd. Nr.	Bestand	Belegungsfähigkeit			Gefangene und Sicherungsverwahrte		
		insgesamt	für		insgesamt	in	
			Einzelunterbringung	gemeinsame Unterbringung		Einzelunterbringung	gemeinsamer Unterbringung
1	2	3	4	5	6	7	8
Geschlossener und offener Vollzug insgesamt							
1	Am 1.1.2014	1 491	1 054	437	1 109	801	308
2	Am 31.12.2014	1 511	1 054	457	1 047	796	251
Geschlossene Justizvollzugsanstalten zusammen							
3	Am 1.1.2014	1 316	946	370	1 030	742	288
4	Am 31.12.2014	1 336	946	390	950	721	229
JVA Bützow							
5	Am 1.1.2014	502	250	252	419	268	151
6	Am 31.12.2014	522	250	272	381	276	105
JVA Neubrandenburg							
7	Am 1.1.2014	128	40	88	114	25	89
8	Am 31.12.2014	128	40	88	108	29	79
JVA Neustrelitz							
9	Am 1.1.2014	262	248	14	155	145	10
10	Am 31.12.2014	262	248	14	142	132	10
JVA Waldeck							
11	Am 1.1.2014	284	276	8	233	211	22
12	Am 31.12.2014	284	276	8	217	203	14
JVA Stralsund							
13	Am 1.1.2014	140	132	8	109	93	16
14	Am 31.12.2014	140	132	8	102	81	21
Offene Justizvollzugsanstalten Neustrelitz, Waldeck und Stralsund							
15	Am 1.1.2014	175	108	67	79	59	20
16	Am 31.12.2014	175	108	67	97	75	22

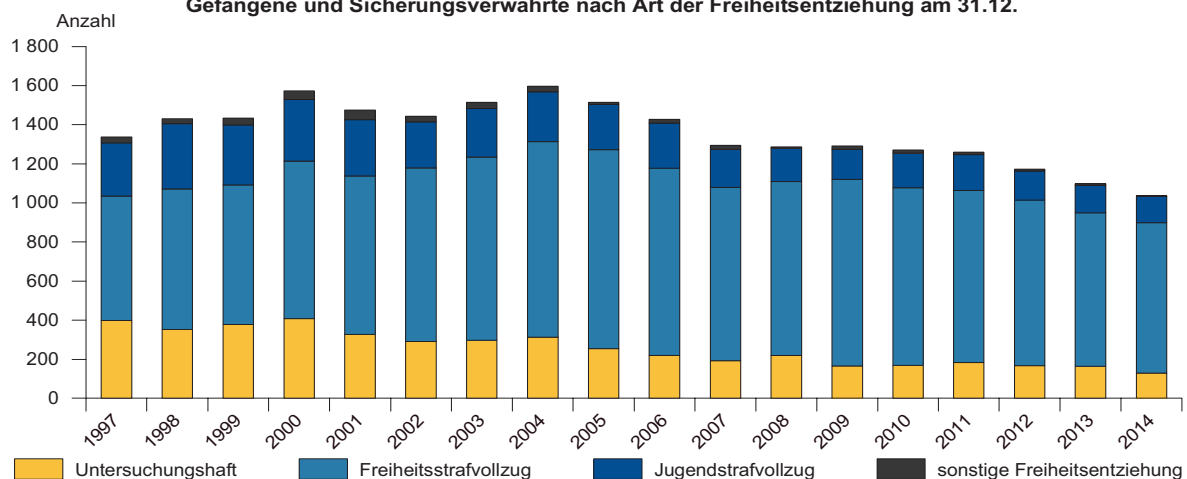
Belegungsfähigkeit und tatsächliche Belegung der Justizvollzugsanstalten am 31.12.2014



(c) StatA MV

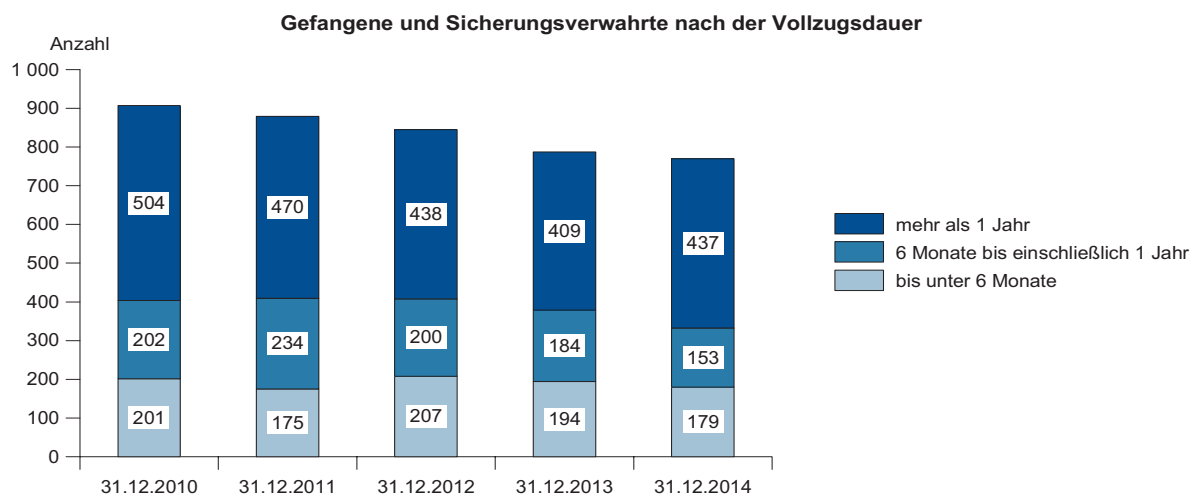
Tabelle 4		Gefangene und Sicherungsverwahrte 2014 nach Art der Freiheitsentziehung									
Lfd. Nr.	Bestand Bewegung	Gefangene und Sicherungsverwahrte									
		ins- gesamt	davon						mit sonstigem Freiheitsentzug		
			zu- sammen	in Untersuchungshaft			im Freiheits- strafvollzug	im Jugend- strafvollzug	in Sicherungs- verwahrung	ins- gesamt	darunter Abschie- bungshaft
				im Alter von ... bis unter ... Jahren							
			14 - 18	18 - 21	21 und mehr						
1	2	3	4	5	6	7	8	9	10	11	12
Geschlossener und offener Vollzug insgesamt											
1	Bestand am 1.1.2014	1 109	163	-	18	145	787	140	10	9	5
2	Zugang	8 284	816	45	95	676	6 073	525	19	851	9
3	Abgang	8 346	850	40	101	709	6 091	528	19	858	14
4	am 31.12.2014	1 047	129	5	12	112	769	137	10	2	-
Geschlossene Justizvollzugsanstalten zusammen											
5	Bestand am 1.1.2014	1 030	163	-	18	145	724	124	10	9	5
6	Zugang	5 386	816	45	95	676	3 436	267	18	849	9
7	Abgang	5 466	850	40	101	709	3 473	269	18	856	14
8	am 31.12.2014	950	129	5	12	112	687	122	10	2	-
JVA Bützow											
9	Bestand am 1.1.2014	419	52	-	-	52	351	-	8	8	5
10	am 31.12.2014	381	38	-	-	38	331	-	10	2	-
JVA Neubrandenburg											
11	Bestand am 1.1.2014	114	15	-	-	15	99	-	-	-	-
12	am 31.12.2014	108	19	-	-	19	89	-	-	-	-
JVA Neustrelitz											
13	Bestand am 1.1.2014	155	23	-	18	5	7	124	-	1	-
14	am 31.12.2014	142	17	5	12	-	3	122	-	-	-
JVA Waldeck											
15	Bestand am 1.1.2014	233	49	-	-	49	182	-	2	-	-
16	am 31.12.2014	217	39	-	-	39	178	-	-	-	-
JVA Stralsund											
17	Bestand am 1.1.2014	109	24	-	-	24	85	-	-	-	-
18	am 31.12.2014	102	16	-	-	16	86	-	-	-	-
Offene Justizvollzugsanstalten Neustrelitz, Waldeck und Stralsund											
19	Bestand am 1.1.2014	79	-	-	-	-	63	16	-	-	-
20	Zugang	2 898	-	-	-	-	2 637	258	1	2	-
21	Abgang	2 880	-	-	-	-	2 618	259	1	2	-
22	am 31.12.2014	97	-	-	-	-	82	15	-	-	-

Gefangene und Sicherungsverwahrte nach Art der Freiheitsentziehung am 31.12.



(c) StatA MV

Tabelle 5		Gefangene und Sicherungsverwahrte im Freiheitsstrafvollzug 2014 nach der Vollzugsdauer							
Lfd. Nr.	Bestand Bewegung	Insgesamt	Nach der Vollzugsdauer			Darunter weiblich			
			bis unter 6 Monate	6 Monate bis einschließlich 1 Jahr	mehr als 1 Jahr	insgesamt	nach der Vollzugsdauer		
1	2	3	4	5	6	7	8	9	10
Geschlossener und offener Vollzug insgesamt									
1	Bestand am 1.1.2014	787	194	184	409	21	11	6	4
2	Zugang	6 073	2 462	1 303	2 308	168	132	26	10
3	Abgang	6 091	2 477	1 334	2 280	165	130	28	7
4	am 31.12.2014	769	179	153	437	24	13	4	7
Geschlossene Justizvollzugsanstalten zusammen									
5	Bestand am 1.1.2014	724	173	164	387	21	11	6	4
6	Zugang	3 436	1 908	674	854	168	132	26	10
7	Abgang	3 473	1 935	707	831	165	130	28	7
8	am 31.12.2014	687	146	131	410	24	13	4	7
JVA Bützow									
9	Bestand am 1.1.2014	351	90	94	167	21	11	6	4
10	am 31.12.2014	331	86	71	174	23	13	3	7
JVA Neubrandenburg									
11	Bestand am 1.1.2014	99	34	31	34	-	-	-	-
12	am 31.12.2014	89	31	27	31	-	-	-	-
JVA Neustrelitz									
13	Bestand am 1.1.2014	7	5	1	1	-	-	-	-
14	am 31.12.2014	3	2	1	-	1	-	1	-
JVA Waldeck									
15	Bestand am 1.1.2014	182	15	5	162	-	-	-	-
16	am 31.12.2014	178	6	7	165	-	-	-	-
JVA Stralsund									
17	Bestand am 1.1.2014	85	29	33	23	-	-	-	-
18	am 31.12.2014	86	21	25	40	-	-	-	-
Offene Justizvollzugsanstalten Neustrelitz, Waldeck und Stralsund									
19	Bestand am 1.1.2014	63	21	20	22	-	-	-	-
20	Zugang	2 637	554	629	1 454	-	-	-	-
21	Abgang	2 618	542	627	1 449	-	-	-	-
22	am 31.12.2014	82	33	22	27	-	-	-	-



(c) StatA MV

Tabelle 6		Außerhalb der Justizvollzugsanstalten Untergebrachte 2014 nach Art der strafrichterlich angeordneten Maßregel der Besserung und Sicherung											
Lfd. Nr.	Justizvollzugsanstalten	Belegung am 1.1.2014			Zugänge			Abgänge			Belegung am 31.12.2014		
		ins- gesamt	davon		ins- gesamt	davon		ins- gesamt	davon		ins- gesamt	davon	
			männ- lich	weib- lich		männ- lich	weib- lich		männ- lich	weib- lich		männ- lich	weib- lich
1	2	3	4	5	6	7	8	9	10	11	12	13	14
1	Insgesamt	226	216	10	76	71	5	81	77	4	221	210	11
2	Psychiatrisches Kranken- haus (§ 63 StGB und § 126a StPO) darunter	145	136	9	34	30	4	26	22	4	153	144	9
3	einstweilige Unterbringung (§ 126a StPO)	5	5	-	25	21	4	17	15	2	13	11	2
4	Entziehungsanstalt (§ 64 StGB) darunter	81	80	1	42	41	1	55	55	-	68	66	2
5	Entziehungsfälle ohne Trunksucht	44	44	-	16	16	-	29	29	-	31	31	-