

Strafvollzug in Mecklenburg-Vorpommern

Teil 1 - Bestand und Bewegungen in den Justizvollzugsanstalten

2015

Bestell-Nr.: B6631 2015 00

Herausgabe: 13. Dezember 2016
Printausgabe: EUR 2,00

Herausgeber: Statistisches Amt Mecklenburg-Vorpommern, Lübecker Straße 287, 19059 Schwerin,
Telefon: 0385 588-0, Telefax: 0385 588-56909, Internet: <http://www.statistik-mv.de>, E-Mail: statistik.post@statistik-mv.de

Zuständige Dezernentin: Gabriele Kleinpeter, Telefon: 0385 588-56422

© Statistisches Amt Mecklenburg-Vorpommern, Schwerin, 2016
Auszugsweise Vervielfältigung und Verbreitung mit Quellenangabe gestattet.

Zeichenerklärungen und Abkürzungen

-	nichts vorhanden
0	weniger als die Hälfte von 1 in der letzten besetzten Stelle, jedoch mehr als nichts
.	Zahlenwert unbekannt oder geheim zu halten
...	Zahl lag bei Redaktionsschluss noch nicht vor
x	Aussage nicht sinnvoll oder Fragestellung nicht zutreffend
/	keine Angabe, da Zahlenwert nicht ausreichend genau oder nicht repräsentativ
()	Zahl hat eingeschränkte Aussagefähigkeit
[rot]	berichtigte Zahl

Abweichungen in den Summen erklären sich aus dem Auf- und Abrunden der Einzelwerte.

Inhaltsverzeichnis

	Seite
Erläuterungen	3
Tabelle 1	3
Tabelle 2	3
Tabelle 3	4
<i>Grafik</i>	4
Tabelle 4	5
<i>Grafik</i>	5
Tabelle 5	6
<i>Grafik</i>	6
Tabelle 6	7

Erläuterungen

Die Strafvollzugsstatistik ist eine koordinierte Länderstatistik. Sie berichtet über die Belegungsfähigkeit und die tatsächliche Belegung der Justizvollzugsanstalten (JVA) sowie über Strafgefangene, Sicherungsverwahrte und aufgrund strafrichterlicher Entscheidung außerhalb der Vollzugsanstalten untergebrachte Straffällige.

Sie gliedert sich in zwei Teile:

A) Monatliche Erhebung über Kapazität, Belegung, Bewegung der Anstalten/Gefangenen

B) Stichtagserhebung am 31.3. über die Strafgefangenen

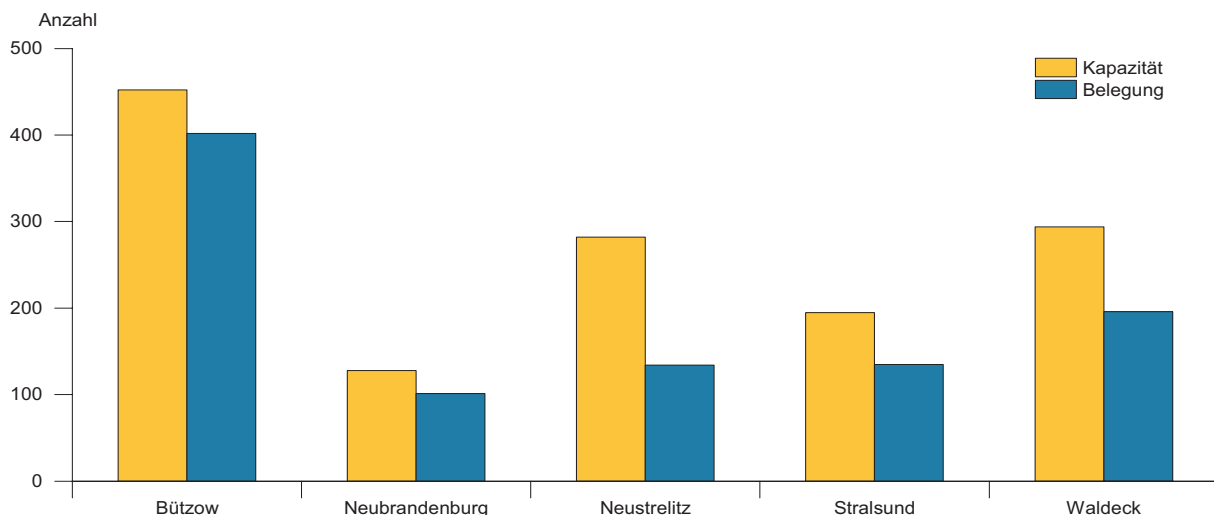
In diesem Bericht sind die Ergebnisse der monatlichen Erhebung für das Jahr 2015 dokumentiert.

Tabelle 1		Strafgefangene und Sicherungsverwahrte nach ausgewählten Jahren											
Lfd. Nr.	Jahr	Belegung am 1.1.			Zugänge			Abgänge			Belegung am 31.12.		
		ins-gesamt	davon		ins-gesamt	davon		ins-gesamt	davon		ins-gesamt	davon	
			männlich	weiblich		männlich	weiblich		männlich	weiblich		männlich	weiblich
1	2	3	4	5	6	7	8	9	10	11	12	13	14
Geschlossener und offener Vollzug													
1	2000	1 433	1 407	26	15 334	15 060	274	15 193	14 921	272	1 574	1 546	28
2	2005	1 598	1 555	43	12 942	12 718	224	13 024	12 795	229	1 516	1 478	38
3	2010	1 293	1 257	36	10 756	10 537	219	10 775	10 552	223	1 274	1 242	32
4	2011	1 274	1 242	32	10 229	9 994	235	10 236	10 002	234	1 267	1 234	33
5	2012	1 267	1 234	33	9 862	9 605	257	9 947	9 686	261	1 182	1 153	29
6	2013	1 182	1 153	29	9 975	9 720	255	10 048	9 794	254	1 109	1 079	30
7	2014	1 109	1 079	30	8 284	8 063	221	8 346	8 126	220	1 047	1 016	31
8	2015	1 047	1 016	31	8 395	8 139	256	8 474	8 211	263	968	944	24

Tabelle 2		Strafgefangene und Sicherungsverwahrte 2015 nach Art des Vollzugs											
Lfd. Nr.	Justizvollzugsanstalten	Belegung am 1.1.2015			Zugänge			Abgänge			Belegung am 31.12.2015		
		ins-gesamt	davon		ins-gesamt	davon		ins-gesamt	davon		ins-gesamt	davon	
			männlich	weiblich		männlich	weiblich		männlich	weiblich		männlich	weiblich
1	2	3	4	5	6	7	8	9	10	11	12	13	14
Geschlossener und offener Vollzug													
1	Insgesamt	1 047	1 016	31	8 395	8 139	256	8 474	8 211	263	968	944	24
Geschlossene Justizvollzugsanstalten													
2	JVA Bützow	381	356	25	1 898	1 658	240	1 877	1 633	244	402	381	21
3	JVA Neubrandenburg	108	108	-	966	966	-	973	973	-	101	101	-
4	JVA Neustrelitz	142	136	6	456	440	16	470	451	19	128	125	3
5	JVA Waldeck	217	217	-	1 003	1 003	-	1 056	1 056	-	164	164	-
6	JVA Stralsund	102	102	-	742	742	-	730	730	-	114	114	-
7	Zusammen	950	919	31	5 065	4 809	256	5 106	4 843	263	909	885	24
Offene Justizvollzugsanstalten													
8	JVA Neustrelitz	16	16	-	176	176	-	186	186	-	6	6	-
9	JVA Waldeck	56	56	-	1 882	1 882	-	1 906	1 906	-	32	32	-
10	JVA Stralsund	25	25	-	1 272	1 272	-	1 276	1 276	-	21	21	-
11	Zusammen	97	97	-	3 330	3 330	-	3 368	3 368	-	59	59	-

Tabelle 3		Haftplätze, Strafgefangene und Sicherungsverwahrte in den Justizvollzugsanstalten 2015 nach Art des Vollzugs					
Lfd. Nr.	Bestand	Haftplätze			Strafgefangene und Sicherungsverwahrte		
		insgesamt	für		insgesamt	in	
Einzelunterbringung	gemeinsame Unterbringung		Einzelunterbringung	gemeinsamer Unterbringung			
1	2	3	4	5	6	7	8
Geschlossener und offener Vollzug insgesamt							
1	Am 1.1.2015	1 511	1 054	457	1 047	796	251
2	Am 31.12.2015	1 351	1 035	316	968	776	192
Geschlossene Justizvollzugsanstalten zusammen							
3	Am 1.1.2015	1 336	946	390	950	721	229
4	Am 31.12.2015	1 176	927	249	909	733	176
JVA Bützow							
5	Am 1.1.2015	522	250	272	381	276	105
6	Am 31.12.2015	452	315	137	402	314	88
JVA Neubrandenburg							
7	Am 1.1.2015	128	40	88	108	29	79
8	Am 31.12.2015	128	40	88	101	41	60
JVA Neustrelitz							
9	Am 1.1.2015	262	248	14	142	132	10
10	Am 31.12.2015	262	248	14	128	128	0
JVA Waldeck							
11	Am 1.1.2015	284	276	8	217	203	14
12	Am 31.12.2015	194	192	2	164	152	12
JVA Stralsund							
13	Am 1.1.2015	140	132	8	102	81	21
14	Am 31.12.2015	140	132	8	114	98	16
Offene Justizvollzugsanstalten Neustrelitz, Waldeck und Stralsund							
15	Am 1.1.2015	175	108	67	97	75	22
16	Am 31.12.2015	175	108	67	59	43	16

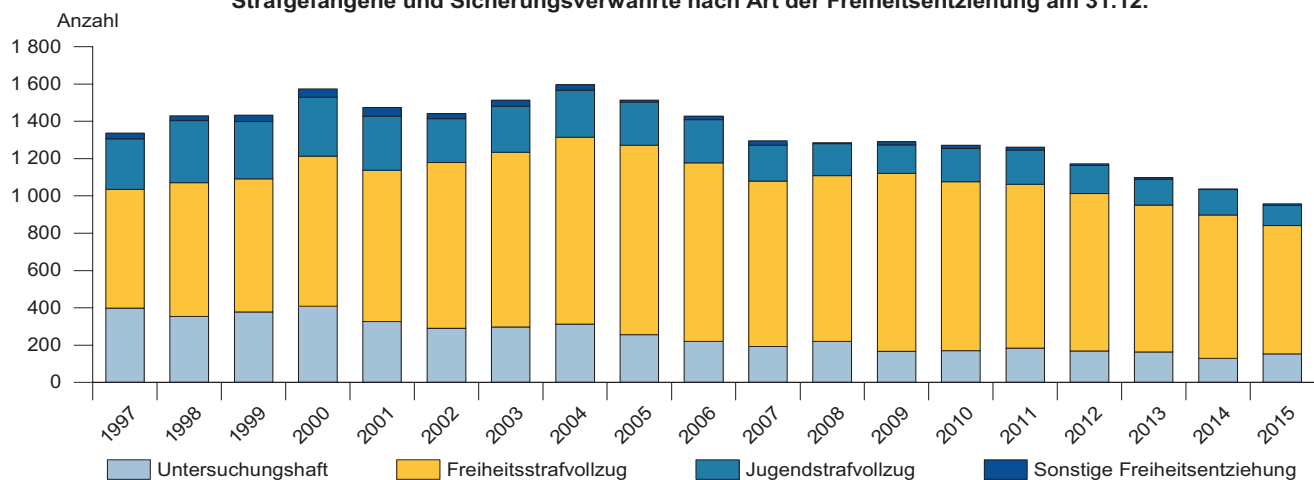
Belegungsfähigkeit und tatsächliche Belegung der Justizvollzugsanstalten am 31.12.2015



(c) StatA MV

Tabelle 4		Strafgefangene und Sicherungsverwahrte 2015 nach Art der Freiheitsentziehung und Art des Vollzugs									
Lfd. Nr.	Bestand Bewegung	Strafgefangene und Sicherungsverwahrte									
		ins- gesamt	davon						mit sonstigem Freiheitsentzug		
			zu- sammen	in Untersuchungshaft			im Freiheits- strafvollzug	im Jugend- strafvollzug	in Sicherungs- verwahrung	ins- gesamt	darunter Abschie- bungshaft
				im Alter von ... bis unter ... Jahren							
			14 - 18	18 - 21	21 und mehr						
1	2	3	4	5	6	7	8	9	10	11	12
Geschlossener und offener Vollzug insgesamt											
Bestand											
1	am 1.1.2015	1 047	129	5	12	112	769	137	10	2	-
2	Zugang	8 395	827	49	101	677	6 237	425	12	894	-
3	Abgang	8 474	804	46	96	662	6 316	455	12	887	-
4	am 31.12.2015	968	152	8	17	127	690	107	10	9	-
Geschlossene Justizvollzugsanstalten zusammen											
Bestand											
5	am 1.1.2015	950	129	5	12	112	687	122	10	2	-
6	Zugang	5 065	827	49	101	677	3 079	253	12	894	-
7	Abgang	5 106	804	46	96	662	3 129	274	12	887	-
8	am 31.12.2015	909	152	8	17	127	637	101	10	9	-
JVA Bützow											
Bestand											
9	am 1.1.2015	381	38	-	-	38	331	-	10	2	-
10	am 31.12.2015	402	52	-	-	52	334	-	10	6	-
JVA Neubrandenburg											
Bestand											
11	am 1.1.2015	108	19	-	-	19	89	-	-	-	-
12	am 31.12.2015	101	16	-	-	16	85	-	-	-	-
JVA Neustrelitz											
Bestand											
13	am 1.1.2015	142	17	5	12	-	3	122	-	-	-
14	am 31.12.2015	128	25	8	16	1	2	101	-	-	-
JVA Waldeck											
Bestand											
15	am 1.1.2015	217	39	-	-	39	178	-	-	-	-
16	am 31.12.2015	164	38	-	-	38	124	-	-	2	-
JVA Stralsund											
Bestand											
17	am 1.1.2015	102	16	-	-	16	86	-	-	-	-
18	am 31.12.2015	114	21	-	1	20	92	-	-	1	-
Offene Justizvollzugsanstalten Neustrelitz, Waldeck und Stralsund											
Bestand											
19	am 1.1.2015	97	-	-	-	-	82	15	-	-	-
20	Zugang	3 330	-	-	-	-	3 158	172	-	-	-
21	Abgang	3 368	-	-	-	-	3 187	181	-	-	-
22	am 31.12.2015	59	-	-	-	-	53	6	-	-	-

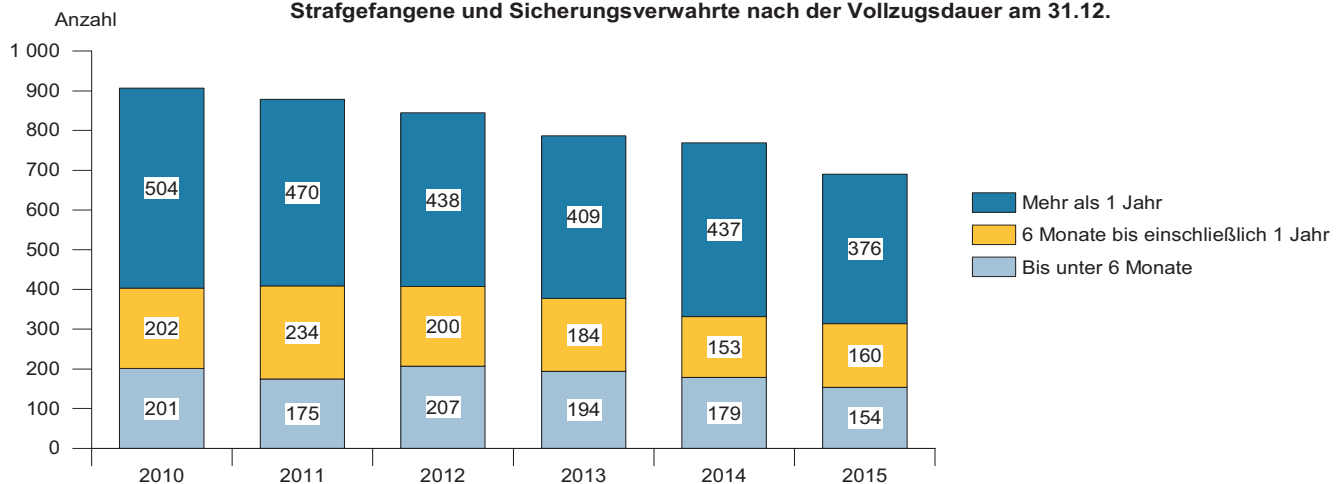
Strafgefangene und Sicherungsverwahrte nach Art der Freiheitsentziehung am 31.12.



(c) StatA MV

Tabelle 5		Strafgefangene und Sicherungsverwahrte im Freiheitsstrafvollzug 2015 nach Art des Vollzugs			
Lfd. Nr.	Bestand Bewegung	Insgesamt	Nach der Dauer des Vollzugs		
			bis unter 6 Monate	6 Monate bis einschließlich 1 Jahr	mehr als 1 Jahr
1	2	3	4	5	6
Geschlossener und offener Vollzug insgesamt					
1	Bestand am 1.1.2015	769	179	153	437
2	Zugang	6 237	2 127	1 426	2 684
3	Abgang	6 316	2 152	1 419	2 745
4	Bestand am 31.12.2015	690	154	160	376
Geschlossene Justizvollzugsanstalten zusammen					
5	Bestand am 1.1.2015	687	146	131	410
6	Zugang	3 079	1 640	663	776
7	Abgang	3 129	1 646	651	832
8	Bestand am 31.12.2015	637	140	143	354
JVA Bützow					
9	Bestand am 1.1.2015	331	86	71	174
10	Bestand am 31.12.2015	334	76	87	171
JVA Neubrandenburg					
11	Bestand am 1.1.2015	89	31	27	31
12	Bestand am 31.12.2015	85	22	26	37
JVA Neustrelitz					
13	Bestand am 1.1.2015	3	2	1	-
14	Bestand am 31.12.2015	2	1	1	-
JVA Waldeck					
15	Bestand am 1.1.2015	178	6	7	165
16	Bestand am 31.12.2015	124	16	9	99
JVA Stralsund					
17	Bestand am 1.1.2015	86	21	25	40
18	Bestand am 31.12.2015	92	25	20	47
Offene Justizvollzugsanstalten Neustrelitz, Waldeck und Stralsund					
19	Bestand am 1.1.2015	82	33	22	27
20	Zugang	3 158	487	763	1 908
21	Abgang	3 187	506	768	1 913
22	Bestand am 31.12.2015	53	14	17	22

Strafgefangene und Sicherungsverwahrte nach der Vollzugsdauer am 31.12.



(c) StatA MV

Tabelle 6		Im psychiatrischen Krankenhaus und in der Entziehungsanstalt aufgrund strafrichterlicher Anordnung, Untergebrachte nach ausgewählten Jahren											
Lfd. Nr.	Jahr Art der strafrichterlich angeordneten Unterbringung	Belegung am 1.1.			Zugänge			Abgänge			Belegung am 31.12.		
		insgesamt	davon		insgesamt	davon		insgesamt	davon		insgesamt	davon	
			männlich	weiblich		männlich	weiblich		männlich	weiblich		männlich	weiblich
1	2	3	4	5	6	7	8	9	10	11	12	13	14
1	2000	148	145	3	86	86	-	73	72	1	161	159	2
2	2005	220	210	10	80	75	5	70	64	6	230	221	9
3	2010	230	215	15	88	81	7	92	82	10	226	214	12
4	2011	226	214	12	79	76	3	71	69	2	234	221	13
5	2012	234	221	13	70	67	3	84	78	6	220	210	10
6	2013	220	210	10	72	70	2	66	64	2	226	216	10
7	2014	226	216	10	76	71	5	81	77	4	221	210	11
8	2015	222	211	11	68	65	3	64	62	2	226	214	12
2015 nach der Art der Unterbringung													
9	Psychiatrisches Krankenhaus (§ 63 StGB und § 126a StPO) darunter	154	145	9	38	36	2	32	30	2	160	151	9
10	einstweilige Unterbringung (§ 126a StPO)	13	11	2	21	20	1	17	15	2	17	16	1
11	Entziehungsanstalt (§ 64 StGB) darunter	68	66	2	30	29	1	32	32	-	66	63	3
12	Entziehungsfälle ohne Trunksucht	31	31	-	12	12	-	17	17	-	26	26	-