



Strafvollzug in Mecklenburg-Vorpommern

Teil 2: Strafgefangene und Verwahrte in den Justizvollzugsanstalten

2003



Zeichenerklärungen und Abkürzungen

-	nichts vorhanden
0	weniger als die Hälfte von 1 in der letzten besetzten Stelle, jedoch mehr als nichts
.	Zahlenwert unbekannt oder geheim zu halten
...	Zahl lag bei Redaktionsschluss noch nicht vor
x	Aussage nicht sinnvoll oder Fragestellung nicht zutreffend
/	keine Angabe, da Zahlenwert nicht ausreichend genau oder nicht repräsentativ
()	Zahl hat eingeschränkte Aussagefähigkeit
p	vorläufige Zahl
s	geschätzte Zahl
r	berichtigte Zahl

JGG	Jugendgerichtsgesetz
JVA	Justizvollzugsanstalt
§	Paragraf
StGB	Strafgesetzbuch

Abweichungen in den Summen erklären sich aus dem Auf- und Abrunden der Einzelwerte.

Inhaltsverzeichnis

	Seite
Erläuterungen	4
Karte: Standorte der Geschlossenen Justizvollzugsanstalten in Mecklenburg-Vorpommern	4
Tabellen	
1. Strafgefangene am 31.3. nach Altersgruppen Grafik: Gefangene und Verwahrte in den Justizvollzugsanstalten am 31.3.	4
2. Strafgefangene am 31.3.2003 nach Familienstand, Religionszugehörigkeit und Staatsangehörigkeit	5
3. Strafgefangene am 31.3.2003 nach der voraussichtlichen Dauer der Freiheitsentziehung Grafik: Strafgefangene nach der voraussichtlichen Dauer der Freiheitsentziehung	5
4. Strafgefangene am 31.3.2003 nach Art und Zahl der Vorstrafen sowie Wiedereinweisungsabstand Grafik: Strafgefangene insgesamt und nach Art der Vorstrafen nach Zahl der Vorstrafen	6
5. Strafgefangene am 31.3.2003 nach der strafbaren Handlung Grafik: Strafgefangene am 31.3.2003 nach Straftaten	7

Erläuterungen

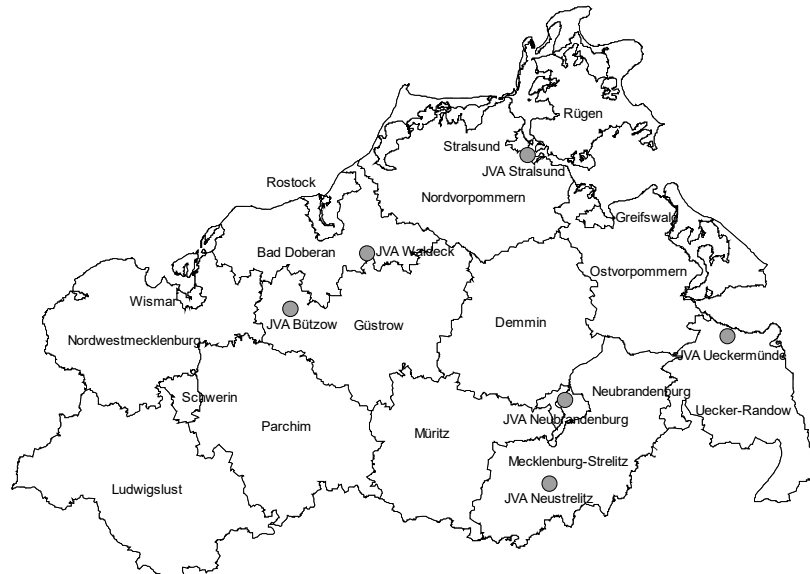
Die Strafvollzugsstatistik ist eine koordinierte Länderstatistik. Sie berichtet über die Belegungsfähigkeit und die tatsächliche Belegung der Justizvollzugsanstalten (JVA) sowie über Strafgefangene, Sicherungsverwahrte und aufgrund strafrichterlicher Entscheidung außerhalb der Vollzugsanstalten untergebrachte Straffällige.

Sie gliedert sich in zwei Teile:

- A) Monatliche Erhebung über Kapazität, Belegung, Bewegung der Anstalten/Gefangenen.
- B) Stichtagserhebung am 31.3. über die Strafgefangenen

In diesem Bericht sind die Ergebnisse der Stichtagserhebung, die auf der Grundlage der Meldungen der derzeit sechs Justizvollzugsanstalten des Landes ermittelt wurden, dokumentiert. Damit stehen der Öffentlichkeit die wichtigsten Eckdaten des Strafvollzuges zur Verfügung. Zusätzliche Angaben zur Strafvollzugsstatistik (oben genannter Teil 1) sind in einem weiteren Bericht (Bestell-Nr.: B6631 2003 00) ausgewiesen.

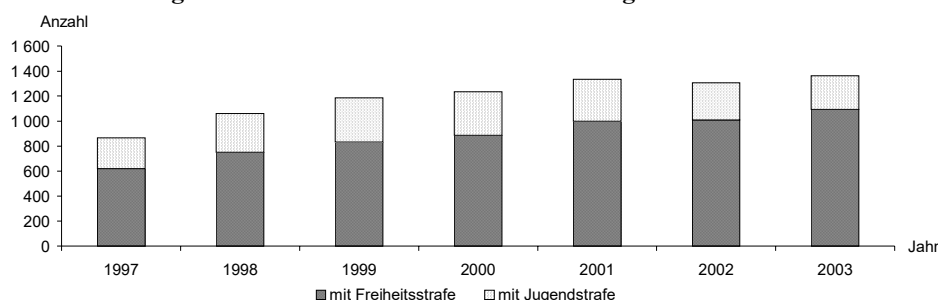
Standorte der Geschlossenen Justizvollzugsanstalten in Mecklenburg-Vorpommern



1. Strafgefangene am 31.3. nach Altersgruppen

Alter von ... bis unter ... Jahren	Insgesamt					Davon	
	1999	2000	2001	2002	2003	männlich	weiblich
14 - 16	2	3	2	2	3	3	-
16 - 18	41	43	34	29	24	24	-
18 - 21	199	183	172	137	129	127	2
21 - 25	242	274	289	317	302	295	7
25 - 30	212	225	260	259	291	285	6
30 - 35	174	168	187	184	191	190	1
35 - 40	139	126	146	150	125	122	3
40 - 45	78	101	116	94	105	102	3
45 - 50	47	60	67	73	76	72	4
50 - 55	20	24	32	32	45	41	4
55 - 60	28	15	13	14	13	12	1
60 und mehr	4	14	17	15	19	19	-
Insgesamt	1 186	1 236	1 335	1 306	1 323	1 292	31

Gefangene und Verwahrte in den Justizvollzugsanstalten am 31.3.



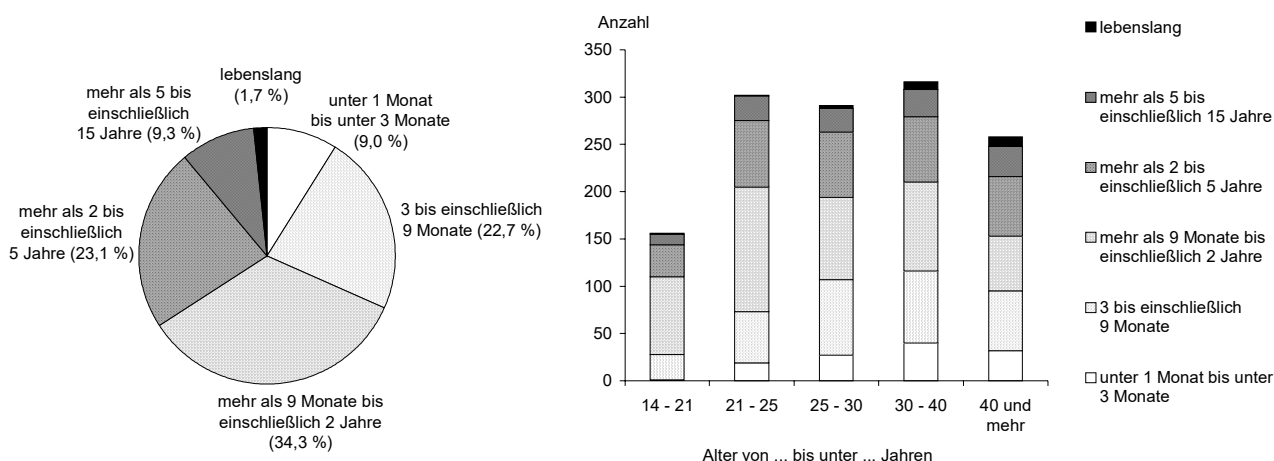
2. Strafgefangene am 31.3.2003 nach Familienstand, Religionszugehörigkeit und Staatsangehörigkeit

Familienstand ----- Religionszugehörigkeit ----- Staatsangehörigkeit	Insgesamt	Alter von ... bis unter ... Jahren				
		14 - 21	21 - 25	25 - 30	30 - 40	40 und mehr
Strafgefangene insgesamt	1 323	156	302	291	316	258
Familienstand						
ledig.....	1 015	156	295	260	225	79
verheiratet.....	148	-	7	30	48	63
verwitwet.....	9	-	-	-	1	8
geschieden.....	151	-	-	1	42	108
Religionszugehörigkeit						
evangelisch.....	95	5	13	11	25	41
römisch-katholisch.....	51	1	7	8	15	20
sonstige.....	36	1	11	10	12	2
keine bzw. ohne Angabe.....	1 141	149	271	262	264	195
Staatsangehörigkeit						
deutsch.....	1 244	154	287	273	284	246
nichtdeutsch bzw. staatenlos.....	79	2	15	18	32	12

3. Strafgefangene am 31.3.2003 nach der voraussichtlichen Dauer der Freiheitsentziehung

Voraussichtliche Vollzugsdauer	Insgesamt	Alter von ... bis unter ... Jahren				
		14 - 21	21 - 25	25 - 30	30 - 40	40 und mehr
Strafgefangene insgesamt	1323	156	302	291	316	258
unter einem Monat.....	14	-	3	1	6	4
einen Monat bis unter drei Monate.....	105	1	16	26	34	28
drei bis unter sechs Monate.....	183	12	35	47	48	41
sechs bis einschließlich neun Monate.....	117	15	19	33	28	22
mehr als neun Monate bis einschließlich ein Jahr.....	129	21	36	27	27	18
mehr als ein Jahr bis einschließlich zwei Jahre.....	325	61	96	60	67	40
mehr als zwei bis einschließlich fünf Jahre.....	305	34	70	69	69	63
mehr als fünf bis einschließlich zehn Jahre.....	113	10	25	24	26	28
mehr als zehn bis einschließlich fünfzehn Jahre.....	10	1	1	1	3	4
lebenslang.....	22	1	1	3	8	10
unbestimmbare Dauer.....	-	-	-	-	-	-

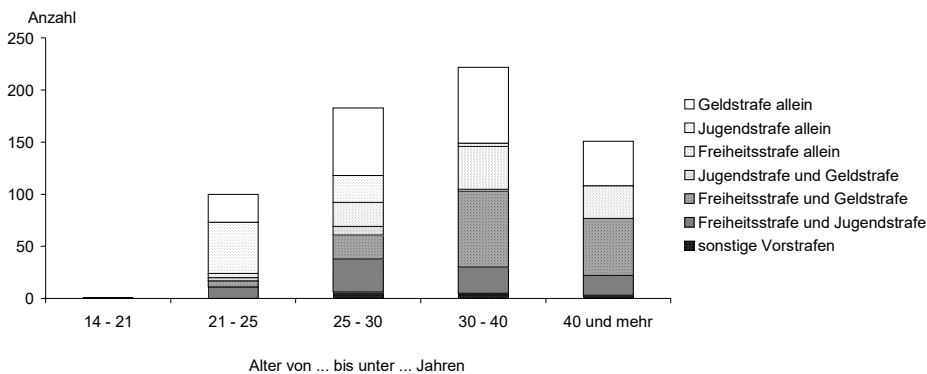
Strafgefangene nach der voraussichtlichen Dauer der Freiheitsentziehung



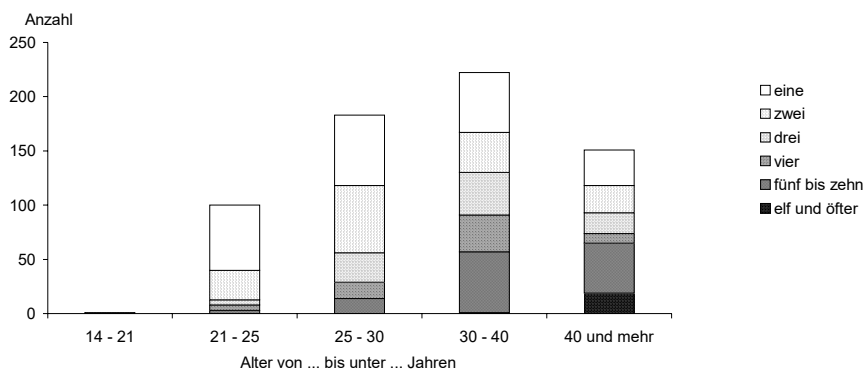
4. Strafgefangene am 31.3.2003 nach Art und Zahl der Vorstrafen sowie Wiedereinweisungsabstand

Vorstrafen ----- Wiedereinweisungen	Insgesamt	Davon						mit Jugend- strafe
		mit Freiheitsstrafe						
		im Alter von ... bis unter ... Jahren						
	14-21	21 - 25	25 - 30	30 - 40	40 und mehr	zusammen		
Strafgefangene insgesamt	1 323	3	188	290	316	258	1 055	268
davon								
nicht Vorbestrafte	591	2	88	107	94	107	398	193
Vorbestrafte	732	1	100	183	222	151	657	75
nach der Art der Vorstrafen								
Geldstrafe allein.....	209	-	27	65	73	43	208	1
Jugendstrafe allein	152	1	49	26	3	-	79	73
Freiheitsstrafe allein.....	100	-	4	23	41	31	99	1
Jugendstrafe und Geldstrafe.....	13	-	3	8	2	-	13	-
Freiheitsstrafe und Geldstrafe	157	-	6	23	73	55	157	-
Freiheitsstrafe und Jugendstrafe.....	87	-	11	32	25	19	87	-
sonstige Vorstrafen	14	-	-	6	5	3	14	-
nach Zahl der Vorstrafen								
eine	283	-	60	65	55	33	213	70
zwei	157	1	27	62	37	25	152	5
drei.....	90	-	5	27	39	19	90	-
vier.....	63	-	5	15	34	9	63	-
fünf bis zehn	119	-	3	14	56	46	119	-
elf und öfter	20	-	-	-	1	19	20	-
Wiedereingewiesene.....	520	1	73	117	147	108	446	74
nach der Entlassung im								
ersten Halbjahr	88	1	20	19	14	9	63	25
zweiten Halbjahr	90	-	15	24	18	18	75	15
zweiten Jahr.....	124	-	19	33	30	18	100	24
dritten bis fünften Jahr.....	139	-	18	35	48	29	130	9
sechsten Jahr und später	79	-	1	6	37	34	78	1

Strafgefangene insgesamt und nach Art der Vorstrafen



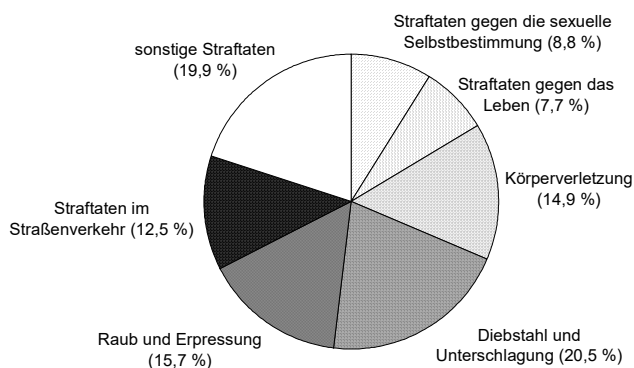
Strafgefangene insgesamt und nach Zahl der Vorstrafen



5. Strafgefängene am 31.3.2003 nach der strafbaren Handlung

Art der strafbaren Handlung	Strafgefängene Anzahl
1 Widerstand gegen die Staatsgewalt.....	3
2 Straftaten gegen die öffentliche Ordnung.....	3
3 Falsche Verdächtigung.....	-
4 Verletzung der Unterhaltspflicht.....	5
5 Straftaten gegen die sexuelle Selbstbestimmung.....	116
darunter	
sexueller Missbrauch von Kindern.....	37
Vergewaltigung	1
6 Straftaten gegen das Leben	102
davon	
vollendeter Mord	56
Totschlag	42
fahrlässige Tötung (außer im Straßenverkehr).....	4
7 Körperverletzung	197
8 Straftaten gegen die persönliche Freiheit	3
9 Diebstahl und Unterschlagung	271
10 Raub und Erpressung.....	208
11 Begünstigung und Hehlerei	7
12 Betrug und Untreue	60
13 Urkundenfälschung	38
14 Gemeingefährliche Straftaten (vorsätzliche Brandstiftung, Gefährdung des Bahn-, Schiffs- und Luftverkehrs, räuberischer Überfall auf Kraftfahrer, Vollrausch ohne Verkehrsunfall).....	25
15 Straftaten gegen die Umwelt	-
16 Straftat im Amt.....	-
17 Straftaten im Straßenverkehr	165
davon	
nach dem Strafgesetzbuch.....	98
darunter in Trunkenheit.....	62
nach dem Straßenverkehrsgesetz (Fahren ohne Fahrerlaubnis oder trotz Fahrverbotes).....	67
18 Straftaten nach anderen Bundesgesetzen	97
darunter	
nach dem Betäubungsmittelgesetz	71
19 Sonstige Straftaten.....	23

Strafgefängene am 31.3.2003 nach Straftaten



Herausgeber: Statistisches Landesamt Mecklenburg-Vorpommern
Lübecker Straße 287, 19059 Schwerin
Telefon: 0385 4801-0
Telefax: 0385 4801-123
Internet: <http://www.statistik-mv.de>
E-Mail: poststelle@statistik-mv.de

Zuständiger Dezernent: Hartmut Spickermann
Telefon: 0385 4801-287

Herausgabe: August 2003

Preis: EUR 2,00

© Statistisches Landesamt Mecklenburg-Vorpommern, Schwerin, 2003
Für nicht gewerbliche Zwecke sind Vervielfältigung und unentgeltliche Verbreitung, auch auszugsweise, mit Quellenangabe gestattet. Die Verbreitung, auch auszugsweise, über elektronische Systeme/Datenträger bedarf der vorherigen Zustimmung. Alle übrigen Rechte bleiben vorbehalten.