



Strafvollzug in Mecklenburg-Vorpommern

Teil 2 - Strafgefangene und Verwahrte in den Justizvollzugsanstalten

2010

Bestell-Nr.: B6632 2010 00

Herausgabe: 23. Dezember 2010

Printausgabe: EUR 2,00

Herausgeber: Statistisches Amt Mecklenburg-Vorpommern, Lübecker Straße 287, 19059 Schwerin,
Telefon: 0385 588-0, Telefax: 0385 588-56909, Internet: <http://www.statistik-mv.de>, E-Mail: statistik.post@statistik-mv.de

Zuständige Dezernentin: Gabriele Kleinpeter, Telefon: 0385 5887-56422

© Statistisches Amt Mecklenburg-Vorpommern, Schwerin, 2010
Auszugsweise Vervielfältigung und Verbreitung mit Quellenangabe gestattet.

Zeichenerklärungen und Abkürzungen

-	nichts vorhanden
0	weniger als die Hälfte von 1 in der letzten besetzten Stelle, jedoch mehr als nichts
.	Zahlenwert unbekannt oder geheim zu halten
...	Zahl lag bei Redaktionsschluss noch nicht vor
x	Aussage nicht sinnvoll oder Fragestellung nicht zutreffend
/	keine Angabe, da Zahlenwert nicht ausreichend genau oder nicht repräsentativ
()	Zahl hat eingeschränkte Aussagefähigkeit
p	vorläufige Zahl
s	geschätzte Zahl
r	berichtigte Zahl

JGG Jugendgerichtsgesetz

JVA Justizvollzugsanstalt

§ Paragraf

StGB Strafgesetzbuch

Abweichungen in den Summen erklären sich aus dem Auf- und Abrunden der Einzelwerte.

Inhaltsverzeichnis

1. Erläuterungen.....	3
2. Strafgefangene und Sicherungsverwahrte nach Jahren am 31.3.	3
3. Strafgefangene und Sicherungsverwahrte am 31.3. nach Altersgruppen	4
4. Strafgefangene und Sicherungsverwahrte am 31.3.2010 nach Familienstand, Religionszugehörigkeit und Staatsangehörigkeit.....	4
5. Strafgefangene und Sicherungsverwahrte am 31.3.2010 nach der voraussichtlichen Dauer der Freiheitsentziehung .	5
6. Strafgefangene und Sicherungsverwahrte am 31.3.2010 nach Art und Zahl der Vorstrafen sowie Wiedereinweisungsabstand.....	5
7. Strafgefangene und Sicherungsverwahrte am 31.3.2010 nach der strafbaren Handlung	7

1. Erläuterungen

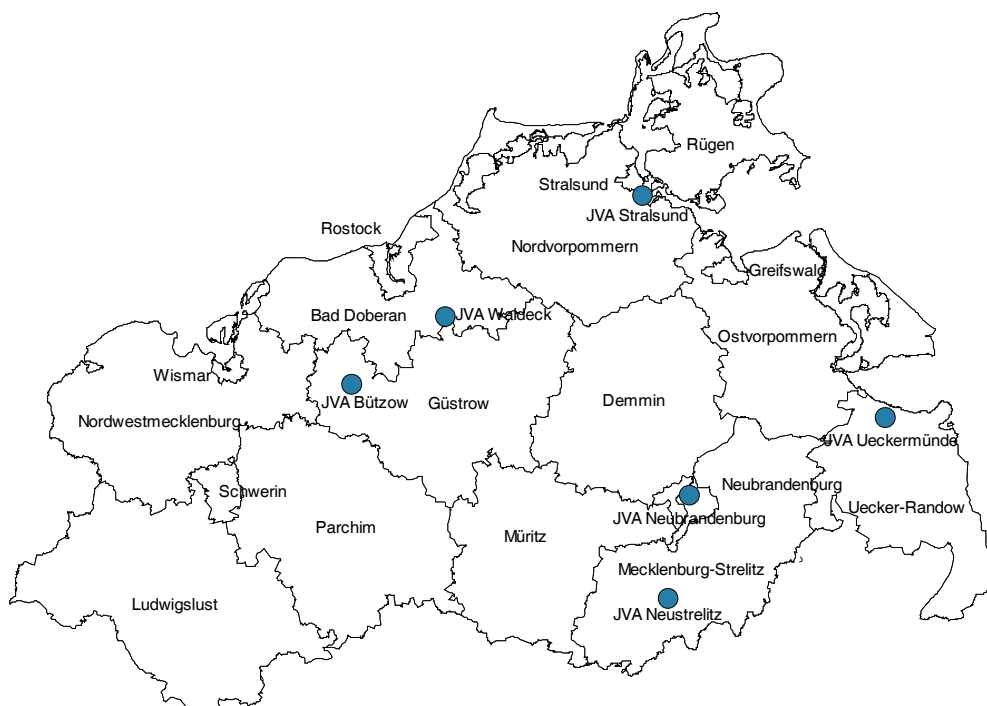
Die Strafvollzugsstatistik ist eine koordinierte Länderstatistik. Sie berichtet über die Belegungsfähigkeit und die tatsächliche Belegung der Justizvollzugsanstalten (JVA) sowie über Strafgefangene, Sicherungsverwahrte und aufgrund strafrichterlicher Entscheidung außerhalb der Vollzugsanstalten untergebrachte Straffällige.

Sie gliedert sich in zwei Teile:

- A) Monatliche Erhebung über Kapazität, Belegung, Bewegung der Anstalten/Gefangenen.
- B) Stichtagserhebung am 31.3. über die Strafgefangenen

In diesem Bericht sind die Ergebnisse der Stichtagserhebung, die auf der Grundlage der Meldungen der derzeit sechs Justizvollzugsanstalten des Landes ermittelt wurden, dokumentiert. Damit stehen der Öffentlichkeit die wichtigsten Eckdaten des Strafvollzuges zur Verfügung. Zusätzliche Angaben zur Strafvollzugsstatistik (oben genannter Teil A) sind in einem weiteren Bericht (Bestell-Nr.: B6631 2009 00) ausgewiesen.

Standorte der Geschlossenen Justizvollzugsanstalten in Mecklenburg-Vorpommern



2. Strafgefangene und Sicherungsverwahrte nach Jahren am 31.3.

Jahr am 31.3. Merkmal	Strafgefangene und Sicherungsverwahrte			
	insgesamt	darunter		darunter mit Freiheitsstrafe Jugendstrafe
		weiblich		
1995	662	15	490	172
1996	835	12	606	229
1997	867	14	620	247
1998	1 059	20	750	309
1999	1 186	17	833	353
2000	1 236	16	886	350
2001	1 335	21	998	337
2002	1 306	32	1 011	295
2003	1 323	31	1 055	268
2004	1 379	31	1 117	262
2005	1 414	30	1 161	252
2006	1 412	44	1 162	249
2007	1 335	27	1 089	246
2008	1 218	34	1 012	206
2009	1 201	36	1 022	176
2010	1 264	44	1 085	176

3. Strafgefangene und Sicherungsverwahrte am 31.3. nach Altersgruppen

Alter von ... bis unter ... Jahren	Insgesamt					Davon	
	2005	2007	2008	2009	2010		
					männlich	weiblich	
14 - 16	1	1	1	2	1	1	-
16 - 18	24	30	21	12	13	13	-
18 - 21	124	118	106	82	102	95	7
21 - 25	303	254	212	218	215	210	5
25 - 30	341	323	284	268	284	276	8
30 - 35	220	188	201	225	220	215	5
35 - 40	129	132	115	131	127	123	4
40 - 45	109	123	116	101	112	110	2
45 - 50	88	75	76	69	77	72	5
50 - 55	39	54	49	50	56	54	2
55 - 60	15	26	27	29	40	37	3
60 und mehr.....	21	11	10	14	17	14	3
Insgesamt.....	1 414	1 335	1 218	1 201	1 264	1 220	44

4. Strafgefangene und Sicherungsverwahrte am 31.3.2010 nach Familienstand, Religionszugehörigkeit und Staatsangehörigkeit

Familienstand Religionszugehörigkeit Staatsangehörigkeit	Insgesamt	Alter von ... bis unter ... Jahren				
		14 - 21	21 - 25	25 - 30	30 - 40	40 und mehr
Insgesamt.....	1 264	116	215	284	347	302
Familienstand						
ledig	984	116	209	269	278	112
verheiratet	125	-	5	13	38	69
verwitwet	7	-	-	-	1	6
geschieden.....	148	-	1	2	30	115
Religionszugehörigkeit						
evangelisch	93	2	8	17	20	46
römisch-katholisch.....	71	2	6	7	25	31
sonstige.....	25	5	2	5	8	5
keine bzw. ohne Angabe	1 075	107	199	255	294	220
Staatsangehörigkeit						
deutsch	1 194	109	210	268	323	284
nichtdeutsch bzw. staatenlos.....	70	7	5	16	24	18

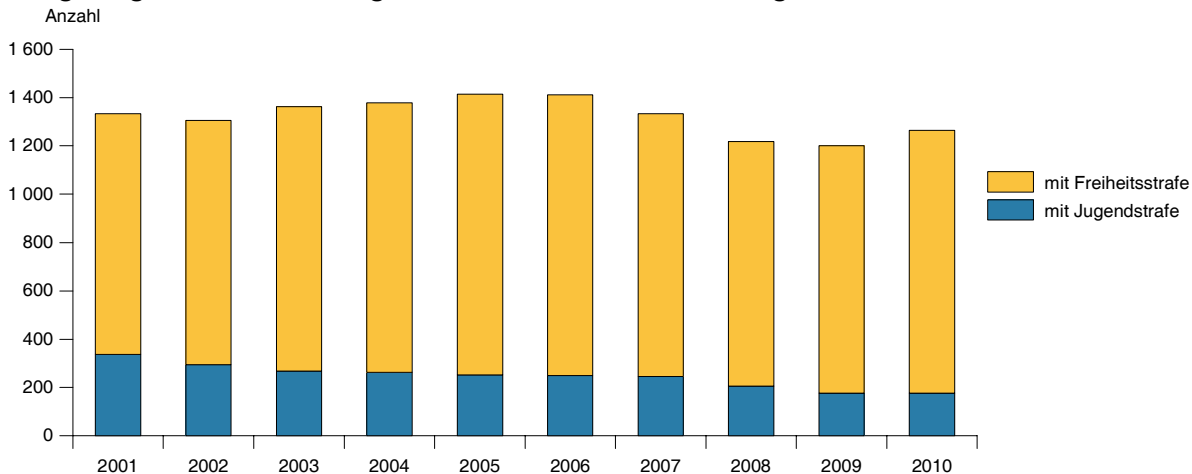
5. Strafgefangene und Sicherungsverwahrte am 31.3.2010 nach der voraussichtlichen Dauer der Freiheitsentziehung

Voraussichtliche Vollzugsdauer	Insgesamt	Alter von ... bis unter ... Jahren				
		14 - 21	21 - 25	25 - 30	30 - 40	40 und mehr
Insgesamt	1 264	116	215	284	347	302
unter einem Monat	17	-	5	4	2	6
einen Monat bis unter drei Monate	110	-	20	30	20	40
drei bis unter sechs Monate.....	164	4	23	44	50	43
sechs bis einschließlich neun Monate.....	143	17	19	35	45	27
mehr als neun Monate bis einschließlich ein Jahr....	135	19	21	38	37	20
mehr als ein Jahr bis einschließlich zwei Jahre.....	269	46	60	59	71	33
mehr als zwei bis einschließlich fünf Jahre	301	27	63	55	85	71
mehr als fünf bis einschließlich zehn Jahre.....	76	3	4	13	23	33
mehr als zehn bis einschließlich fünfzehn Jahre	10	-	-	4	2	4
Lebenslang/unbestimmte Dauer	39	-	-	2	12	25

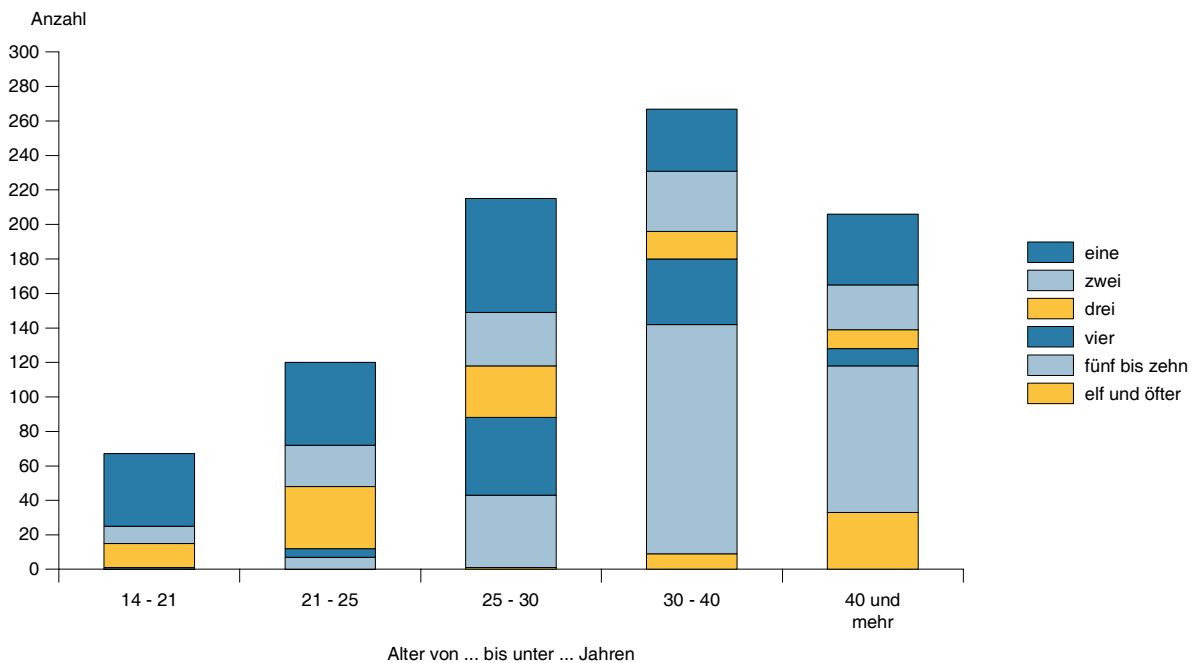
6. Strafgefangene und Sicherungsverwahrte am 31.3.2010 nach Art und Zahl der Vorstrafen sowie Wiedereinweisungsabstand

Vorstrafen ----- Wiedereinweisungen	Insgesamt	Davon						mit Jugend- strafe
		mit Freiheitsstrafe und Sicherungsverwahrung im Alter von ... bis unter ... Jahren						
		18-21	21 - 25	25 - 30	30 - 40	40 und mehr	zusam- men	
Insgesamt	1 264	3	152	284	347	302	1 088	176
davon								
nicht Vorbestrafte	399	1	54	63	66	91	275	124
Vorbestrafte.....	865	2	98	221	281	211	813	52
nach der Art der Vorstrafen								
Geldstrafe allein	126	1	22	37	26	37	123	3
Jugendstrafe allein	110	1	33	28	3	1	66	44
Freiheitsstrafe allein	120	-	9	26	44	41	120	-
Jugendstrafe und Geldstrafe	42	-	12	21	7	-	40	2
Freiheitsstrafe und Geldstrafe.....	227	-	8	34	95	89	226	1
Freiheitsstrafe und Jugendstrafe	184	-	9	62	82	31	184	-
sonstige Vorstrafen.....	56	-	5	13	24	12	54	2
nach Zahl der Vorstrafen								
eine	233	2	48	66	36	41	193	40
zwei.....	126	-	24	31	35	26	116	10
drei.....	97	-	14	36	30	16	96	1
vier	99	-	5	45	38	10	98	1
fünf bis zehn.....	267	-	7	42	133	85	267	-
elf und öfter	43	-	-	1	9	33	43	-
Wiedereingewiesene.....	536	1	41	128	193	139	502	34
nach der Entlassung im								
ersten Halbjahr	66	-	5	14	21	12	52	14
zweiten Halbjahr	50	-	8	12	12	10	42	8
zweiten Jahr.....	112	1	12	22	37	30	102	10
dritten bis fünften Jahr.....	205	-	15	60	79	49	203	2
sechsten Jahr und später	103	-	1	20	44	38	103	-

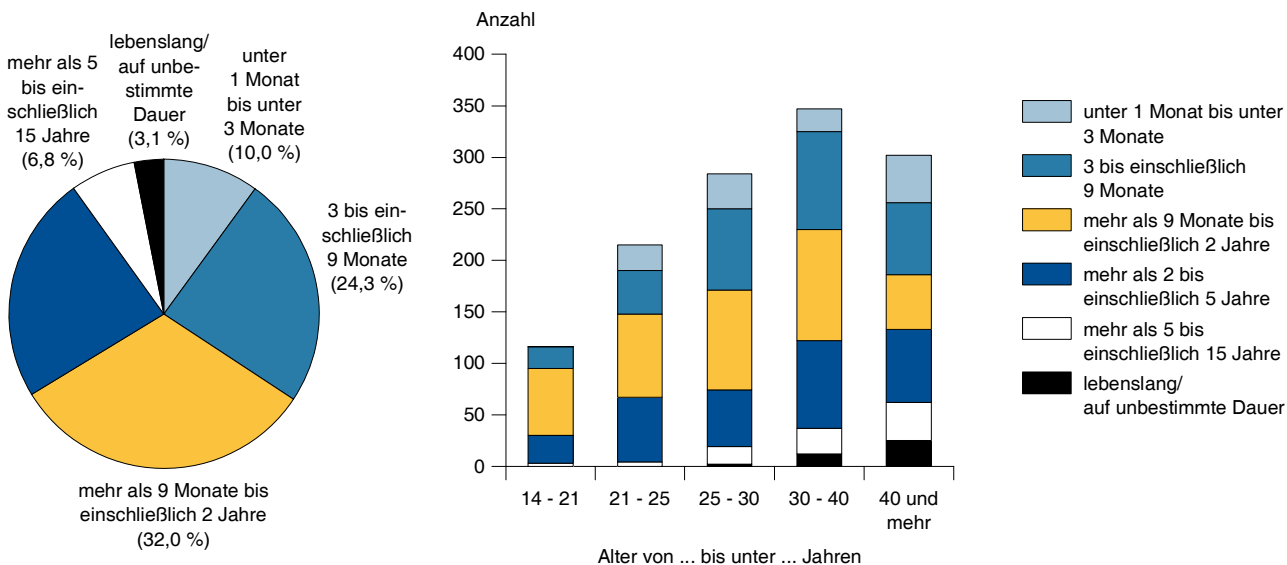
Strafgefängene und Sicherungsverwahrte in den Justizvollzugsanstalten am 31.3. nach Jahren



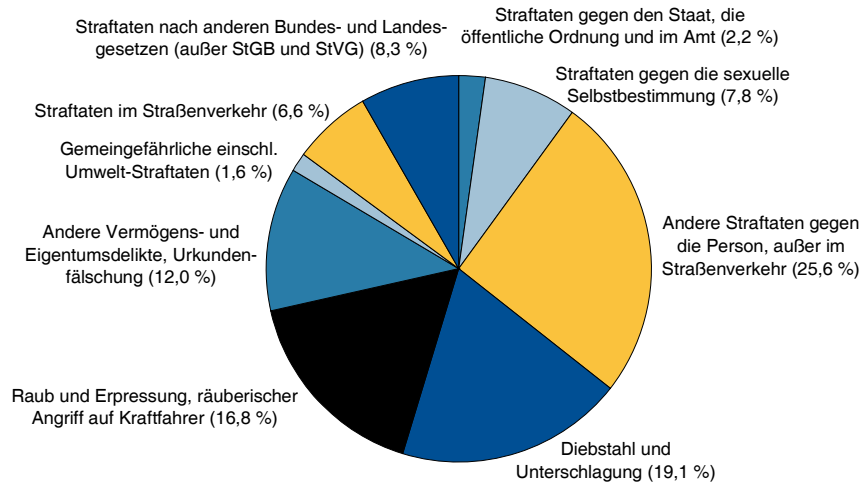
Strafgefängene und Sicherungsverwahrte am 31.3.2010 nach Zahl der Vorstrafen



Strafgefängene und Sicherungsverwahrte am 31.3.2010 nach der voraussichtlichen Vollzugsdauer



Strafgefangene am 31.3.2010 nach Straftaten



7. Strafgefangene und Sicherungsverwahrte am 31.3.2010 nach der strafbaren Handlung

Nach strafbaren Handlungen	Strafgefangene Anzahl
1 Straftaten gegen den Staat, die öffentliche Ordnung und im Amt	28
darunter	
Widerstand gegen die Staatsgewalt	7
Straftaten gegen die öffentliche Ordnung	16
2 Straftaten gegen die sexuelle Selbstbestimmung.....	99
darunter	
sexueller Missbrauch von Kindern.....	56
Vergewaltigung	19
3 Andere Straftaten gegen die Person, außer im Straßenverkehr	323
darunter	
Vollendeter Mord.....	36
Totschlag	30
Straftaten gegen die körperliche Unversehrtheit.....	224
Straftaten gegen die persönliche Freiheit	17
4 Diebstahl und Unterschlagung	241
5 Raub und Erpressung, räuberischer Angriff auf Kraftfahrer	212
darunter	
Raub und Erpressung	210
6 Andere Vermögens- und Eigentumsdelikte, Urkundendelikte.....	152
darunter	
Begünstigung und Hehlerei	5
Betrug und Untreue.....	121
Urkundenfälschung	21
7 Gemeingefährliche einschl. Umwelt-Straftaten.....	20
8 Straftaten im Straßenverkehr	84
davon	
nach dem Strafgesetzbuch.....	52
darunter	
in Trunkenheit.....	48
nach dem Straßenverkehrsgesetz.....	32
9 Straftaten nach anderen Bundes- und Landesgesetzes (außer StGB und StVG)	105
darunter	
Betäubungsmittelgesetz insgesamt BtMG	82