



Strafvollzug in Mecklenburg-Vorpommern

Teil 2 - Strafgefangene und Verwahrte in den Justizvollzugsanstalten

2011

Bestell-Nr.: B6632 2011 00

Herausgabe: 15. November 2012

Printausgabe: EUR 2,00

Herausgeber: Statistisches Amt Mecklenburg-Vorpommern, Lübecker Straße 287, 19059 Schwerin,
Telefon: 0385 588-0, Telefax: 0385 588-56909, Internet: <http://www.statistik-mv.de>, E-Mail: statistik.post@statistik-mv.de

Zuständige Dezernentin: Gabriele Kleinpeter, Telefon: 0385 5887-56422

© Statistisches Amt Mecklenburg-Vorpommern, Schwerin, 2012
Auszugsweise Vervielfältigung und Verbreitung mit Quellenangabe gestattet.

Zeichenerklärungen und Abkürzungen

-	nichts vorhanden
0	weniger als die Hälfte von 1 in der letzten besetzten Stelle, jedoch mehr als nichts
.	Zahlenwert unbekannt oder geheim zu halten
...	Zahl lag bei Redaktionsschluss noch nicht vor
x	Aussage nicht sinnvoll oder Fragestellung nicht zutreffend
/	keine Angabe, da Zahlenwert nicht ausreichend genau oder nicht repräsentativ
()	Zahl hat eingeschränkte Aussagefähigkeit
p	vorläufige Zahl
s	geschätzte Zahl
r	berichtigte Zahl
JGG	Jugendgerichtsgesetz
JVA	Justizvollzugsanstalt
§	Paragraf
StGB	Strafgesetzbuch

Abweichungen in den Summen erklären sich aus dem Auf- und Abrunden der Einzelwerte.

Inhaltsverzeichnis

1. Erläuterungen.....	3
2. Strafgefängene und Sicherungsverwahrte am 31.3. nach Jahren.....	3
3. Strafgefängene und Sicherungsverwahrte am 31.3. nach Jahren und Altersgruppen	4
4. Strafgefängene und Sicherungsverwahrte am 31.3.2011 nach Familienstand, Religionszugehörigkeit und Staatsangehörigkeit.....	4
5. Strafgefängene und Sicherungsverwahrte am 31.3.2011 nach der voraussichtlichen Dauer der Freiheitsentziehung.	5
6. Strafgefängene und Sicherungsverwahrte am 31.3.2011 nach Art und Zahl der Vorstrafen sowie Wiedereinweisungsabstand.....	5
7. Strafgefängene und Sicherungsverwahrte am 31.3.2011 nach der strafbaren Handlung	7

1. Erläuterungen

Die Strafvollzugsstatistik ist eine koordinierte Länderstatistik. Sie berichtet über die Belegungsfähigkeit und die tatsächliche Belegung der Justizvollzugsanstalten (JVA) sowie über Strafgefangene, Sicherungsverwahrte und aufgrund strafrichterlicher Entscheidung außerhalb der Vollzugsanstalten untergebrachte Straffällige.

Sie gliedert sich in zwei Teile:

- A) Monatliche Erhebung über Kapazität, Belegung, Bewegung der Anstalten/Gefangenen.
- B) Stichtagserhebung am 31.3. über die Strafgefangenen

In diesem Bericht sind die Ergebnisse der Stichtagserhebung, die auf der Grundlage der Meldungen der derzeit sechs Justizvollzugsanstalten des Landes ermittelt wurden, dokumentiert. Damit stehen der Öffentlichkeit die wichtigsten Eckdaten des Strafvollzuges zur Verfügung. Zusätzliche Angaben zur Strafvollzugsstatistik (oben genannter Teil A) sind in einem weiteren Bericht (Bestell-Nr.: B6631 2010 00) ausgewiesen.

Standorte der Geschlossenen Justizvollzugsanstalten in Mecklenburg-Vorpommern



2. Strafgefangene und Sicherungsverwahrte am 31.3. nach Jahren

Jahr am 31.3. Merkmal	Strafgefangene und Sicherungsverwahrte			
	insgesamt	darunter		
		weiblich	Freiheitsstrafe	Jugendstrafe
1996	835	12	606	229
1997	867	14	620	247
1998	1 059	20	750	309
1999	1 186	17	833	353
2000	1 236	16	886	350
2001	1 335	21	998	337
2002	1 306	32	1 011	295
2003	1 323	31	1 055	268
2004	1 379	31	1 117	262
2005	1 414	30	1 161	252
2006	1 412	44	1 162	249
2007	1 335	27	1 089	246
2008	1 218	34	1 012	206
2009	1 201	36	1 022	176
2010	1 264	44	1 085	176
2011	1 245	35	1 051	190

3. Strafgefangene und Sicherungsverwahrte am 31.3. nach Jahren und Altersgruppen

Alter von ... bis unter ... Jahren	Insgesamt					Davon	
	2005	2008	2009	2010	2011	männlich	weiblich
14 - 16	1	1	2	1	2	2	-
16 - 18	24	21	12	13	16	13	3
18 - 21	124	106	82	102	89	86	3
21 - 25	303	212	218	215	207	205	2
25 - 30	341	284	268	284	285	275	10
30 - 35	220	201	225	220	232	229	3
35 - 40	129	115	131	127	119	117	2
40 - 45	109	116	101	112	98	97	1
45 - 50	88	76	69	77	89	86	3
50 - 55	39	49	50	56	53	48	5
55 - 60	15	27	29	40	31	29	2
60 und mehr.....	21	10	14	17	24	23	1
Insgesamt.....	1 414	1 218	1 201	1 264	1 245	1 210	35

4. Strafgefangene und Sicherungsverwahrte am 31.3.2011 nach Familienstand, Religionszugehörigkeit und Staatsangehörigkeit

Familienstand Religionszugehörigkeit Staatsangehörigkeit	Insgesamt	Alter von ... bis unter ... Jahren				
		14 - 21	21 - 25	25 - 30	30 - 40	40 und mehr
Insgesamt.....	1 245	107	207	285	351	295
Familienstand						
ledig	970	107	198	265	286	114
verheiratet	119	-	7	13	40	59
verwitwet	7	-	-	-	1	6
geschieden.....	149	-	2	7	24	116
Religionszugehörigkeit						
evangelisch	73	1	5	11	18	38
römisch-katholisch.....	53	1	2	8	18	24
sonstige.....	26	-	4	5	9	8
keine bzw. ohne Angabe	1 093	105	196	261	306	225
Staatsangehörigkeit						
deutsch	1 169	104	201	270	319	275
nichtdeutsch bzw. staatenlos.....	76	3	6	15	32	20

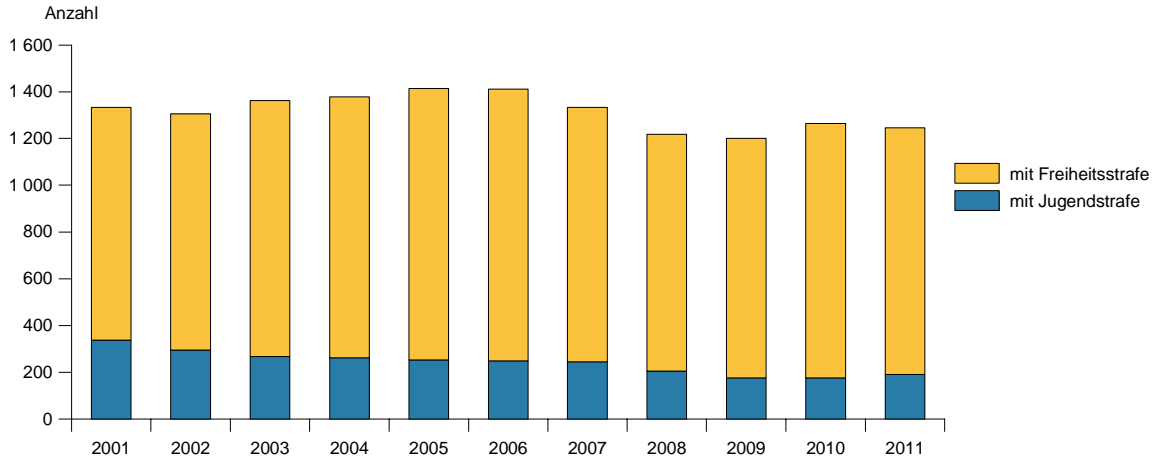
5. Strafgefängene und Sicherungsverwahrte am 31.3.2011 nach der voraussichtlichen Dauer der Freiheitsentziehung

Voraussichtliche Vollzugsdauer	Insgesamt	Alter von ... bis unter ... Jahren				
		14 - 21	21 - 25	25 - 30	30 - 40	40 und mehr
Insgesamt	1 245	107	207	285	351	295
unter einem Monat	14	-	5	-	3	6
einen Monat bis unter drei Monate	91	-	13	26	27	25
drei bis unter sechs Monate.....	152	-	22	46	48	36
sechs bis einschließlich neun Monate.....	187	11	30	53	56	37
mehr als neun Monate bis einschließlich ein Jahr....	129	21	26	34	34	14
mehr als ein Jahr bis einschließlich zwei Jahre.....	259	51	52	45	70	41
mehr als zwei bis einschließlich fünf Jahre	292	23	53	62	80	74
mehr als fünf bis einschließlich zehn Jahre.....	71	1	6	14	19	31
mehr als zehn bis einschließlich fünfzehn Jahre	12	-	-	3	3	6
Lebenslang/unbestimmte Dauer	38	-	-	2	11	25

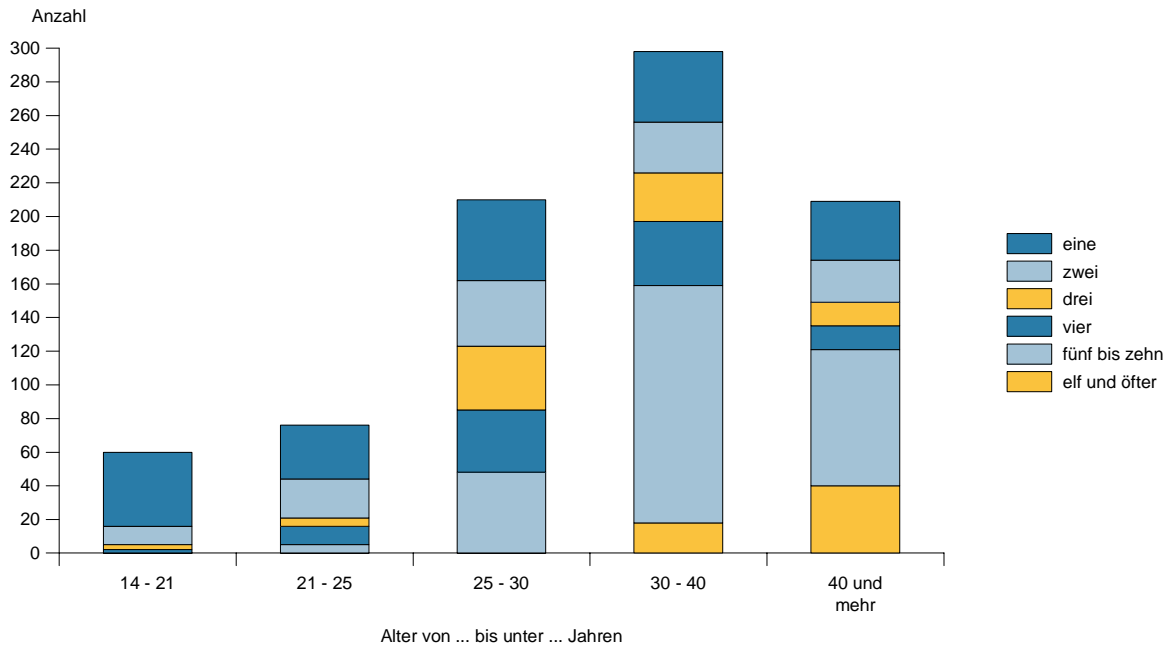
6. Strafgefängene und Sicherungsverwahrte am 31.3.2011 nach Art und Zahl der Vorstrafen sowie Wiedereinweisungsabstand

Vorstrafen Wiedereinweisungen	Insgesamt	Davon						mit Jugend- strafe
		mit Freiheitsstrafe und Sicherungsverwahrung im Alter von ... bis unter ... Jahren						
		18-21	21 - 25	25 - 30	30 - 40	40 und mehr	zusam- men	
Insgesamt	1 245	4	122	283	351	295	1 055	190
davon nicht Vorbestrafte	392	1	46	73	53	86	259	133
Vorbestrafte.....	853	3	76	210	298	209	796	57
nach der Art der Vorstrafen								
Geldstrafe allein	117	-	18	36	29	29	112	5
Jugendstrafe allein	104	3	30	22	5	1	61	43
Freiheitsstrafe allein	107	-	4	23	42	36	105	2
Jugendstrafe und Geldstrafe	36	-	4	21	8	-	33	3
Freiheitsstrafe und Geldstrafe.....	249	-	2	44	95	107	248	1
Freiheitsstrafe und Jugendstrafe	188	-	15	55	93	24	187	1
sonstige Vorstrafen.....	52	-	3	9	26	12	50	2
nach Zahl der Vorstrafen								
eine	201	2	32	48	42	35	159	42
zwei	128	1	23	39	30	25	118	10
drei	89	-	5	38	29	14	86	3
vier	102	-	11	37	38	14	100	2
fünf bis zehn	275	-	5	48	141	81	275	-
elf und öfter	58	-	-	-	18	40	58	-
Wiedereingewiesene.....	536	3	44	102	211	139	499	37
nach der Entlassung im								
ersten Halbjahr	72	2	8	12	24	13	59	13
zweiten Halbjahr	48	-	9	10	18	8	45	3
zweiten Jahr.....	94	1	8	21	32	22	84	10
dritten bis fünften Jahr.....	214	-	18	48	86	51	203	11
sechsten Jahr und später.....	108	-	1	11	51	45	108	-

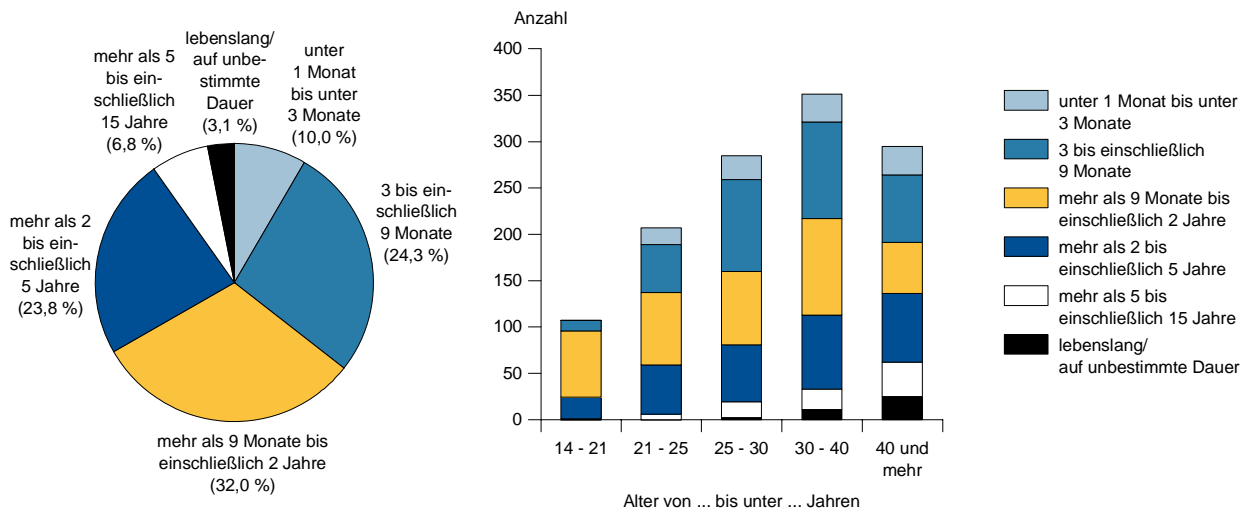
Strafgefangene und Sicherungsverwahrte in den Justizvollzugsanstalten am 31.3. nach Jahren



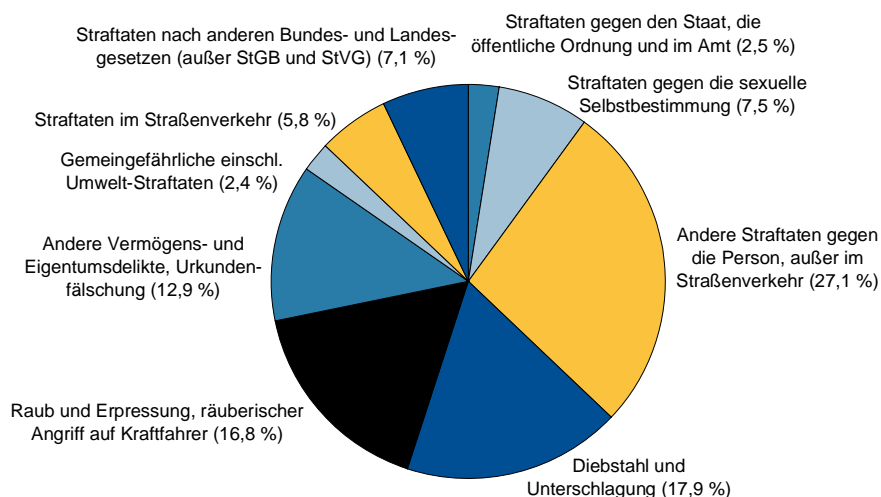
Strafgefangene und Sicherungsverwahrte am 31.3.2011 nach Zahl der Vorstrafen



Strafgefangene und Sicherungsverwahrte am 31.3.2011 nach der voraussichtlichen Vollzugsdauer



Strafgefangene und Sicherungsverwahrte am 31.3.2011 nach Straftaten



7. Strafgefangene und Sicherungsverwahrte am 31.3.2011 nach der strafbaren Handlung

Nach strafbaren Handlungen	Strafgefangene und Sicherungsverwahrte
	Anzahl
1 Straftaten gegen den Staat, die öffentliche Ordnung und im Amt	31
darunter	
Widerstand gegen die Staatsgewalt	12
Straftaten gegen die öffentliche Ordnung	12
2 Straftaten gegen die sexuelle Selbstbestimmung	93
darunter	
sexueller Missbrauch von Kindern	49
Vergewaltigung	18
3 Andere Straftaten gegen die Person, außer im Straßenverkehr	338
darunter	
Vollendeter Mord	40
Totschlag	28
Straftaten gegen die körperliche Unversehrtheit	232
Straftaten gegen die persönliche Freiheit	19
4 Diebstahl und Unterschlagung	223
5 Raub und Erpressung, räuberischer Angriff auf Kraftfahrer	209
darunter	
Raub und Erpressung	206
6 Andere Vermögens- und Eigentumsdelikte, Urkundendelikte	160
darunter	
Begünstigung und Hehlerei	3
Betrug und Untreue	130
Urkundenfälschung	21
7 Gemeingefährliche einschl. Umwelt-Straftaten	30
8 Straftaten im Straßenverkehr	72
davon	
nach dem Strafgesetzbuch	47
darunter	
in Trunkenheit	43
nach dem Straßenverkehrsgesetz	25
9 Straftaten nach anderen Bundes- und Landesgesetzen (außer StGB und StVG)	89
darunter	
Betäubungsmittelgesetz insgesamt BtMG	75